

Population et ménages

**Mouvement de la population
et migrations**

L'Institut national de statistique propose des informations impartiales à un prix abordable.

Les informations sont diffusées conformément à la loi, notamment pour ce qui concerne leur confidentialité.

Nous classons les statistiques en huit domaines :

| | |
|-----------------------------|-------------------------------------|
| Généralités | Économie et finances |
| Territoire et environnement | Agriculture et activités assimilées |
| Population | Industrie |
| Société | Services, commerce et transports |

Tous droits de traduction, d'adaptation, de reproduction par tous procédés, y compris la photographie et le microfilm sont soumis à autorisation préalable de l'Institut national de statistique.

Toutefois, la citation de courts extraits, à titre explicatif ou justificatif, dans un article, un compte-rendu ou un livre, est autorisée moyennant indication claire et précise de la source.

Éditeur responsable : Hans D'Hondt



© 2003, INSTITUT NATIONAL DE STATISTIQUE *éditeur*

44, rue de Louvain - B-1000 Bruxelles

Population et ménages

Mouvement de la population et migrations en 2001

Sommaire

Mouvements de la population en 2001

| | |
|---|---|
| Introduction et méthodologie | 1 |
|---|---|

Mouvements de la population

| | |
|----------------------------|----|
| Population totale | 9 |
| Population étrangère | 35 |
| Population belge | 61 |

Les migrations en 2001

Communes

| | |
|---|-----|
| Entrées et sorties par groupe de lieux d'origine ou de destination et groupe d'âges | 88 |
| Entrées, sorties et bilan migratoire par commune, sexe et groupe de nationalités | 112 |

Royaume et régions

| | |
|---|-----|
| Migrations extérieures par sexe et pays de nationalité | |
| - Le Royaume | 138 |
| - Les Régions | 140 |
| Immigrations extérieures par groupe d'âges et pays de nationalité | |
| - Le Royaume | 148 |
| - Les Régions | 150 |
| Émigrations extérieures par groupe d'âges et pays de nationalité | |
| - Le Royaume | 158 |
| - Les Régions | 160 |
| Immigrations par sexe, âge à la migration et niveau de la migration | |
| - Le Royaume | 168 |
| - Les Régions | 172 |
| Émigrations par sexe, âge à la migration et niveau de la migration | |
| - Le Royaume | 188 |
| - Les Régions | 192 |

Arrondissements

| | |
|--|-----|
| Migrations internes entre arrondissements de la population totale, par sexe | 210 |
| Migrations internes entre arrondissements de la population étrangère, par sexe | 222 |

Introduction et méthodologie

Avant-propos

Dans un souci de rationalisation et afin de mieux informer le public, l'I.N.S publie dorénavant un plus grand nombre de statistiques obtenues à partir du Registre national. C'est ainsi que la brochure annuelle sur le mouvement de la population au cours de l'année précédente et sur les chiffres de population au 1er janvier de l'année en cours a été remplacée par 3 brochures :

- ◆ Population totale et population belge au 1er janvier de l'année en cours;
- ◆ Population étrangère au 1er janvier de l'année en cours;
- ◆ Mouvement de la population de l'année précédente et migrations.

La première brochure contient des tableaux de la répartition de la population totale par sexe, âge et état civil jusqu'au niveau communal. Les mêmes tableaux ont été établis pour la population belge. Un tableau donne la superficie et la densité de population de chaque commune. Cette brochure est complétée par les pyramides d'âge de la population totale et de la population belge jusqu'au niveau provincial. Enfin, la proportion des moins de 18 ans et des plus de 60 ans ainsi que la densité de la population sont illustrées par des cartes.

La deuxième brochure classe la population étrangère selon la nationalité, le sexe, l'état civil et l'âge. Plusieurs tableaux sont établis jusqu'au niveau communal. Des pyramides donnent la proportion de Belges et d'étrangers à chaque âge et la structure d'âge de la population étrangère par état civil. Les proportions du total des étrangers d'une part, et des étrangers non-UE d'autre part, dans la population totale sont reflétées par des cartes.

La troisième brochure reprend les tableaux donnant le détail du mouvement de la population totale, de la population belge et de la population étrangère aux niveaux de la commune, de l'arrondissement, de la province et de la région. Dans la partie sur les migrations figurent des tableaux sur les entrées et sorties de migrants en Belgique. Les immigrations, les émigrations et les soldes migratoires par commune sont distingués dans différents tableaux suivant l'origine et la destination, les groupes d'âges et des groupes de nationalités.

Le mouvement de la population et les migrations en 2001

Méthodes et définitions

1. Introduction

Depuis 1988, les données des personnes physiques sont calculées sur base du Registre national.

Le Registre national, informatisé et géré en temps réel, centralise les données des registres de la population relatives à tous les citoyens résidant dans le pays - naissances, décès, changements de lieu de résidence, mais aussi mariages, etc - ainsi que certaines caractéristiques, telles que la nationalité, la date de naissance...

Il est donc possible, par la mise en corrélation des informations, d'en déduire des statistiques très fines, telles que, par exemple, les migrations internes selon la provenance ou la destination et la nationalité, selon l'âge, etc.

Le caractère informatisé signifie également qu'il est possible de produire les statistiques en ne mettant en oeuvre que des moyens relativement modestes, ce qui intéresse au premier chef le producteur de statistiques - confronté à des contraintes sévères sur ce plan - mais qui, pour l'utilisateur, se traduira aussi par des délais réduits, une fois la période de rodage terminée, nonobstant l'accroissement des données produites.

Par la gestion en temps réel, il n'est plus possible de maintenir pendant dix ans des erreurs commises au recensement ou à n'importe quel relevé annuel (par exemple oubli d'imputer un certain nombre d'immigrations). Les corrections se feront dès le constat des erreurs.

2. Méthode utilisée

Le Registre national des personnes physiques centralise au départ des registres de population des communes un certain nombre d'informations.

Les événements sont enregistrés successivement, dans l'ordre chronologique, et ne sont pas effacés.

Il ne s'agit donc pas de situations à un moment donné (liste des personnes résidentes, mariées, etc.) mais de tous les historiques. Les situations de la population à un moment donné peuvent être déduites de ces historiques.

L'ensemble de la population de droit est répertorié, ce qui correspond au contenu des registres de la population des communes additionné des étrangers qui ne sont pas repris dans ceux-ci. Le personnel diplomatique étranger résidant en Belgique reste toutefois exclus.

Aux termes de l'article 24 quater de la loi du 4 juillet 1962 relative à la statistique publique, modifiée par la loi du 1er août 1985 et la loi du 21 décembre 1994 portant des dispositions sociales et diverses, le Registre national met à la disposition de l'I.N.S., pour les tâches qui relèvent de sa compétence (c'est-à-dire à des fins d'exploitation statistique), les informations suivantes :

- ◆ les nom et prénoms
- ◆ le lieu et la date de naissance
- ◆ le sexe
- ◆ la nationalité
- ◆ la résidence principale
- ◆ le lieu et la date du décès
- ◆ la profession
- ◆ l'état civil
- ◆ la composition du ménage

Ces données sont gérées en temps réel. Le délai écoulé entre un événement et son enregistrement par le Registre national est la somme du délai autorisé pour la déclaration à la commune - variable selon la nature de l'événement - et du temps nécessaire à la transmission au Registre national.

Dans la pratique, la plus grosse partie des mouvements sont enregistrés endéans une période variant de 4 à 6 semaines. Pour des raisons diverses, on constate des délais de durée supérieure notamment en ce qui concerne les naissances et les décès de la population de droit ayant eu lieu en dehors de la commune et plus encore à l'étranger. Il en est de même pour les sorties de la commune qui doivent faire l'objet d'une déclaration dans la nouvelle commune d'arrivée. Compte tenu de ces quelques inévitables rectifications tardives, la situation au premier janvier de chaque année est communiquée par le Registre national dans la configuration telle qu'elle se trouve fin mars. On suppose de la sorte que la quasi-totalité des données de l'année précédente y ont été consignées. Cela impliquera néanmoins l'existence d'une colonne dénommée "ajustement statistique" dans les tabulations statistiques décrivant le mouvement de la population.

C'est sur la base de cette copie des données du Registre national transmise à la fin mars que l'INS déduit à l'aide de programmes adéquats, le mouvement de la population et les différentes tabulations relatives aux migrations pour l'année précédente. L'INS produit en outre la situation démographique de la population au 1er janvier et au 31 décembre de l'année qui précède. Cette dernière démarche fournit des résultats annuels semblables à ceux d'un recensement classique de la population.

3. Qualité des données

3.1. La qualité du chiffre issu du Registre national

La qualité des résultats obtenus dépend de celle de chacun des maillons de la chaîne: registres communaux, transmission au Registre national, gestion par celui-ci, et traitement au niveau de l'I.N.S.

Les registres communaux constituent la base théorique de l'information, et doivent donc être considérés comme la meilleure source (sans qu'ils soient parfaits pour autant).

Une surestimation de la population peut résulter à ce stade du maintien dans les registres de personnes ayant émigré à l'étranger. En effet, les communes ne contrôlent pas toujours la présence sur leur territoire des habitants inscrits.

Dans la mesure où la commune n'a pas connaissance de l'absence, il est évident que ses déclarations de mouvement à l'I.N.S. sont entachées des mêmes erreurs.

A l'inverse, particulièrement dans certaines communes urbaines, résident des personnes non déclarées, qui conduisent à une sous estimation.

La transmission au Registre national peut occasionner certains retards; il est peu probable que des erreurs stricto sensu y trouvent leur source, sauf peut-être dans les cas de sous-traitance de cette opération (et de la gestion informatique de la commune). Globalement, il apparaît après une période de lancement que la situation est satisfaisante et semble avoir été correctement assimilée.

Le passage au niveau du Registre national permet des corrections par la comparaison des informations provenant des différentes communes. Ainsi peuvent être éliminées des doubles

données, dues à l'enregistrement dans deux communes, et retrouvées dans une autre commune des personnes rayées d'office dans leur commune d'origine.

Un important travail d'épuration a été fait ces dernières années, essentiellement à la faveur du renouvellement des cartes d'identité. Le risque de double enregistrement a pratiquement disparu, sauf pour certains étrangers qui, lors de deux inscriptions successives, mentionnent un nom et une date de naissance différents.

Un important facteur de qualité des données du Registre national et par là des tableaux statistiques que nous en déduisons est sa transparence: les corrections se font sur le fichier au niveau des données individuelles, et sont donc clairement identifiables, ce qui n'était pas le cas des déclarations globalisées des communes. Une comparaison avec l'ancienne méthode de production des statistiques du mouvement de la population, méthode impliquant une collecte de données agrégées sous la forme de tableaux complétés par chacune des communes, a été publiée dans chacun des numéros des statistiques démographiques contenant le mouvement de la population des années 1988, 1989 et 1990.

3.2. L'ajustement statistique

La production de la statistique endéans un délai raisonnable implique l'exploitation du Registre national dans son état à une date donnée.

Afin de concilier au mieux rapidité et exactitude, il a été opté pour l'état du Registre national à la fin mars suivant l'année pour laquelle on analyse le mouvement de la population.

Des corrections sont toujours possibles dans le courant de l'année suivant l'événement concerné et plus spécifiquement après la fin mars, date de transmission de la copie du Registre national à l'INS. Dans ce cas, plutôt que de modifier à

une ou plusieurs reprises la situation de la population au 31 décembre de l'année qui précède, ces corrections seront regroupées sous la rubrique "ajustement statistique". Ce dernier doit donc être considéré comme le bilan positif ou négatif dû aux modifications apportées en cours d'année à propos des données relatives aux années antérieures. Ainsi si un décès ayant eu lieu en décembre 2000 n'a fait l'objet d'un enregistrement dans le Registre national qu'en avril 2001 après transfert de la copie à l'INS, ce mouvement est intégré avec d'autres en plus ou en moins sous la rubrique "ajustement statistique" du mouvement de la population de l'année 2001. De la sorte, la population publiée officiellement au 1er janvier 2002, à partir du mouvement de la population en 2001, sera la même que celle qui servira de base, une année plus tard, pour établir le mouvement de la population de l'année 2002.

3.3. Registre d'attente

La loi du 24 mai 1994 créant un registre d'attente pour demandeurs d'asile, entrée en vigueur le 1er février 1995, a ordonné leur inscription dans ce registre d'attente. L'article 4 de cette loi stipule que les étrangers inscrits au registre d'attente ne sont pas pris en compte pour la détermination du chiffre annuel de la population.

3.4. Appréciation de la qualité des données

En matière de jugement global de la qualité des données, il convient de noter qu'en Belgique, le total des inscriptions - ou des radiations - avoisine 1.500 par jour, dont 150 représentent des mouvements de ou vers l'étranger.

La liberté de circulation et la liberté d'établissement sont considérées en Europe comme droits des citoyens, et ont notamment pour corollaire des contrôles assez peu marqués du domicile réel et du passage aux frontières.

Dans ces conditions, il est difficile d'imaginer pouvoir atteindre pour le relevé de la population une précision supérieure.

Cette précision est d'ailleurs probablement une des meilleures du monde, avec celle des pays nordiques qui, comme la Belgique, gèrent un registre informatisé de la population en temps réel.

4. Remarques

4.1. Brochures sur la population totale et belge et sur la population étrangère

Rappelons que depuis la brochure donnant la situation au 1er janvier 1998, dans les tableaux par âge, le regroupement par classe d'âge est le suivant : 0-17, 18-64, 65 ans et plus, au lieu de 0-14, 15-64 et 65 ans et plus. Le nombre de personnes de 0 à 17 ans est souvent demandé et de toute façon le nombre de personnes de 0 à 14 ans peut facilement être obtenu en additionnant les 3 groupes d'âge 0-4, 5-9 et 10-14.

Dans la brochure relative à la population étrangère au 1er janvier 1999, la liste des pays a été revue pour tenir compte de nouvelles situations (scissions, nouvelles dénominations, pays candidats à l'Union européenne qui n'étaient pas repris précédemment).

4.2. Brochure sur le mouvement de la population et les migrations

Quelques précisions sur les termes utilisés sont fournies ci-après : Le migrant est défini comme une personne qui change de lieu de résidence habituelle.

La migration est le changement de lieu de résidence habituelle. Contrairement au terme précédent, la migration peut inclure plus d'un

mouvement d'une personne pendant la période considérée, généralement l'année.

A partir de l'année 1997, si une personne a effectué sur l'année plusieurs migrations à l'intérieur d'une même commune, celles-ci sont toutes incluses dans les tableaux, ce qui n'était pas le cas précédemment.

Au niveau national, on parle couramment d'immigrations et d'émigrations alors qu'au niveau communal, ce sont les termes entrées et sorties qui sont utilisés en précisant s'il s'agit de mouvements internes avec une autre commune du pays, ou de mouvements externes avec un pays étranger. Dans les deux cas, la différence entre les immigrations et les émigrations ou celle entre les entrées et les sorties est dénommée bilan ou solde migratoire.

Les radiés d'office sont les personnes qui ont été radiées du registre de la population d'une commune après constat de leur départ et décision du collège échevinal. Pour des raisons diverses, une part non négligeable de ces radiés d'office font l'objet d'une réinscription dans la même commune ou dans une autre commune belge, et ce, endéans un délai variable. Si la réinscription prend place dans la même commune au cours de la même année que la radiation, cette dernière n'est pas prise en considération. Par contre, si elle a lieu une année suivante ou dans une autre commune, la personne sera comptabilisée comme réinscrite après radiation. Le détail des radiés d'office et celui des réinscrits tel qu'il vient d'être précisé apparaît dans les tableaux 00.83 et 00.87. Par contre, dans les autres tableaux, c'est le bilan des radiés d'office moins les réinscrits qui est intégré aux émigrations externes. Ceci traduit numériquement ce que l'on perçoit le plus souvent, à savoir que les radiés non réinscrits concernent principalement des étrangers retournés dans leur pays d'origine sans en avoir fait la déclaration à l'administration de leur commune. Il

s'agit d'une hypothèse de travail assez plausible, hypothèse qui a été préférée à une autre qui consisterait à ajouter les radiés aux émigrations externes et les réinscrits aux immigrations externes. Dans ce dernier cas de figure, on gonflerait le nombre d'immigrations quoique cela ne corresponde pas à des mouvements d'entrées réelles dans le pays.

Une nouvelle colonne "changement de registre" a été ajoutée au tableau 00.83. Il s'agit de personnes qui étaient déjà présentes en Belgique

mais qui n'étaient pas reprises dans le registre de la population. Il n'est donc pas question d'un mouvement naturel ni d'une immigration.

Dans les tableaux par âge, l'âge est celui qu'avait la personne au 31 décembre de l'année précédente (différence de millésime). Dans le tableau 83.04, aucune migration n'était mentionnée les années précédentes pour les changements de domicile dans la commune à l'âge 0. Ce renseignement est disponible depuis l'année 1997.

Ce texte a été rédigé avec la collaboration de MM. LEBRUN et DONEUX de l'I.N.S. et de MM. POULAIN et DEBUISSON de l'U.C.L.

Mouvement de la population

Population totale

Mouvements de la population - Hommes et femmes (Belges et étrangers)

| Total des mouvements de la population | | Changement de nationalité | | Ajustement | | | | Population au 31 décembre | | | |
|---------------------------------------|--------|---------------------------|--------|-------------------|-------------------|------------------------|--------------------------|---------------------------|------------------------|-------------------|-------------------------------------|
| | | | | Belge en étranger | Etranger en Belge | Changement de registre | Réinscrit ayant été rayé | Population rayée d'office | Ajustement statistique | Population totale | Accroissement Total |
| Sorties | Solde | | | | | | | | | | |
| 592.710 | 46.088 | 101 | 62.982 | 10.262 | 22.564 | 33.040 | 437 | 10.309.725 | 45.874 | 100,4 | Belgique |
| 95.397 | 13.314 | 24 | 21.796 | 3.840 | 5.972 | 9.830 | 683 | 978.384 | 13.296 | 101,4 | Région de Bruxelles-Capitale |
| 286.479 | 21.439 | 32 | 26.016 | 3.807 | 9.149 | 13.864 | -302 | 5.972.781 | 20.531 | 100,3 | Région flamande |
| 210.834 | 11.335 | 45 | 15.170 | 2.615 | 7.443 | 9.346 | 56 | 3.358.560 | 12.047 | 100,4 | Région wallonne |
| 3.058 | 269 | 3 | 204 | 64 | 54 | 140 | 4 | 71.287 | 247 | 100,3 | Dont Communauté germanophone |
| 79.406 | 6.977 | 13 | 12.843 | 1.443 | 3.896 | 5.359 | -159 | 1.652.450 | 6.957 | 100,4 | Prov. d'Anvers |
| 47.583 | 3.899 | 11 | 10.992 | 1.165 | 2.825 | 3.891 | -184 | 935.381 | 3.998 | 100,4 | Arr. d'Anvers |
| 14.109 | 1.011 | 1 | 1.337 | 178 | 590 | 781 | 22 | 307.433 | 998 | 100,3 | Arr. de Malines |
| 17.714 | 2.067 | 1 | 514 | 100 | 481 | 687 | 3 | 409.636 | 1.961 | 100,5 | Arr. de Turnhout |
| 32.812 | 3.977 | 4 | 4.547 | 367 | 805 | 1.325 | -26 | 798.583 | 3.824 | 100,5 | Prov. de Limbourg |
| 15.956 | 1.775 | 2 | 2.831 | 247 | 464 | 714 | 8 | 386.283 | 1.772 | 100,5 | Arr. de Hasselt |
| 8.547 | 1.410 | 1 | 976 | 41 | 145 | 217 | -30 | 221.580 | 1.379 | 100,6 | Arr. de Maaseik |
| 8.309 | 792 | 1 | 740 | 79 | 196 | 394 | -4 | 190.720 | 673 | 100,4 | Arr. de Tongres |
| 63.064 | 3.240 | 6 | 5.276 | 859 | 1.796 | 2.831 | -84 | 1.366.652 | 3.064 | 100,2 | Prov. de Flandre orientale |
| 11.692 | -153 | 1 | 343 | 93 | 275 | 357 | -2 | 262.193 | -142 | 99,9 | Arr. d'Alost |
| 8.247 | 389 | 0 | 663 | 97 | 198 | 257 | 8 | 186.988 | 427 | 100,2 | Arr. de Termonde |
| 3.709 | -71 | 3 | 62 | 14 | 106 | 123 | 3 | 79.357 | -74 | 99,9 | Arr. d'Eeklo |
| 24.614 | 2.402 | 1 | 2.883 | 532 | 880 | 1.698 | -93 | 498.631 | 2.116 | 100,4 | Arr. de Gand |
| 5.451 | 54 | 0 | 220 | 20 | 110 | 142 | 1 | 114.433 | 42 | 100,0 | Arr. d'Audenarde |
| 9.351 | 619 | 1 | 1.105 | 103 | 227 | 254 | -1 | 225.050 | 695 | 100,3 | Arr. de Saint-Nicolas |
| 58.096 | 5.084 | 6 | 2.170 | 434 | 1.326 | 2.414 | -12 | 1.022.821 | 4.430 | 100,4 | Prov. de Brabant flamand |
| 32.682 | 3.272 | 6 | 1.283 | 239 | 799 | 1.138 | 60 | 563.370 | 3.172 | 100,6 | Arr. de Hal-Vilvorde |
| 25.414 | 1.812 | 0 | 887 | 195 | 527 | 1.276 | -72 | 459.451 | 1.258 | 100,3 | Arr. de Louvain |
| 53.101 | 2.161 | 3 | 1.180 | 704 | 1.326 | 1.935 | -21 | 1.132.275 | 2.256 | 100,2 | Prov. de Flandre occidentale |
| 12.586 | 648 | 1 | 244 | 145 | 381 | 586 | -14 | 272.011 | 588 | 100,2 | Arr. de Bruges |
| 2.175 | -53 | 0 | 33 | 6 | 34 | 28 | -5 | 48.036 | -41 | 99,9 | Arr. de Dixmude |
| 4.461 | -153 | 1 | 60 | 38 | 48 | 89 | 4 | 104.168 | -156 | 99,9 | Arr. d'Ypres |
| 12.756 | -101 | 0 | 439 | 246 | 223 | 262 | 1 | 277.893 | 106 | 100,0 | Arr. de Courtrai |
| 7.899 | 1.053 | 1 | 163 | 100 | 445 | 647 | 2 | 143.899 | 951 | 100,7 | Arr. d'Ostende |
| 5.877 | 269 | 0 | 88 | 58 | 69 | 130 | -1 | 140.949 | 266 | 100,2 | Arr. de Roulers |
| 3.833 | 0 | 0 | 110 | 77 | 26 | 47 | -5 | 88.085 | 56 | 100,1 | Arr. de Tielt |
| 3.514 | 498 | 0 | 43 | 34 | 100 | 146 | -3 | 57.234 | 486 | 100,9 | Arr. de Furnes |
| 25.869 | 3.251 | 6 | 1.311 | 182 | 730 | 1.036 | 62 | 355.207 | 3.127 | 100,9 | Prov. de Brabant wallon |
| 25.869 | 3.251 | 6 | 1.311 | 182 | 730 | 1.036 | 62 | 355.207 | 3.127 | 100,9 | Arr. de Nivelles |
| 76.167 | 1.648 | 20 | 5.830 | 437 | 2.865 | 3.654 | -77 | 1.281.042 | 1.296 | 100,1 | Prov. de Hainaut |
| 4.576 | 514 | 1 | 117 | 0 | 96 | 146 | 4 | 79.840 | 464 | 100,6 | Arr. d'Ath |
| 25.789 | 222 | 7 | 3.271 | 148 | 964 | 928 | -30 | 420.590 | 406 | 100,1 | Arr. de Charleroi |
| 16.496 | 121 | 6 | 970 | 144 | 997 | 1.584 | -13 | 248.818 | -322 | 99,9 | Arr. de Mons |
| 3.035 | -193 | 4 | 216 | 9 | 73 | 175 | 7 | 69.737 | -286 | 99,6 | Arr. de Mouscron |
| 9.929 | 606 | 0 | 710 | 106 | 305 | 344 | -14 | 174.801 | 673 | 100,4 | Arr. de Soignies |
| 8.827 | 183 | 1 | 348 | 2 | 257 | 256 | -13 | 146.426 | 186 | 100,1 | Arr. de Thuin |
| 7.515 | 195 | 1 | 198 | 28 | 173 | 221 | -18 | 140.830 | 175 | 100,1 | Arr. de Tournai |
| 66.122 | 2.956 | 16 | 6.426 | 1.671 | 3.007 | 3.568 | 22 | 1.024.130 | 4.066 | 100,4 | Prov. de Liège |
| 7.192 | 613 | 0 | 205 | 141 | 129 | 199 | -3 | 101.224 | 684 | 100,7 | Arr. de Huy |
| 39.305 | 749 | 10 | 4.701 | 981 | 2.406 | 2.788 | -20 | 585.726 | 1.348 | 100,2 | Arr. de Liège |
| 15.301 | 987 | 5 | 1.438 | 537 | 400 | 508 | 50 | 267.800 | 1.416 | 100,5 | Arr. de Verviers |
| 4.324 | 607 | 1 | 82 | 12 | 72 | 73 | -5 | 69.380 | 618 | 100,9 | Arr. de Waremme |
| 15.264 | 1.775 | 1 | 488 | 82 | 270 | 500 | 29 | 250.406 | 1.627 | 100,7 | Prov. de Luxembourg |
| 3.352 | 488 | 1 | 129 | 27 | 74 | 168 | 27 | 52.749 | 421 | 100,8 | Arr. d'Arion |
| 2.351 | 414 | 0 | 99 | 19 | 53 | 88 | 4 | 41.505 | 398 | 101,0 | Arr. de Bastogne |
| 3.336 | 209 | 0 | 135 | 17 | 44 | 77 | -3 | 51.101 | 193 | 100,4 | Arr. de Marche-en-Famenne |
| 3.205 | 347 | 0 | 74 | 6 | 49 | 106 | 0 | 56.039 | 296 | 100,5 | Arr. de Neufchâteau |
| 3.020 | 317 | 0 | 51 | 13 | 50 | 61 | 1 | 49.012 | 319 | 100,7 | Arr. de Virton |
| 27.412 | 1.705 | 2 | 1.115 | 243 | 571 | 588 | 20 | 447.775 | 1.931 | 100,4 | Prov. de Namur |
| 6.592 | 365 | 1 | 75 | 43 | 100 | 116 | 29 | 100.719 | 392 | 100,4 | Arr. de Dinant |
| 16.950 | 1.157 | 1 | 956 | 197 | 389 | 352 | -3 | 285.181 | 1.391 | 100,5 | Arr. de Namur |
| 3.870 | 183 | 0 | 84 | 3 | 82 | 120 | -6 | 61.875 | 148 | 100,2 | Arr. de Philippeville |

Mouvements de la population - Hommes et femmes (Belges et étrangers)

| Total des mouvements de la population | | Changement de nationalité | | Ajustement | | | | Population au 31 décembre | | | |
|---------------------------------------|--------|---------------------------|--------|-------------------|-------------------|------------------------|--------------------------|---------------------------|------------------------|-------------------|------------------------------|
| | | | | Belge en étranger | Etranger en Belge | Changement de registre | Réinscrit ayant été rayé | Population rayée d'office | Ajustement statistique | Population totale | |
| Sorties | Solde | | | | | | | | | | |
| 592.710 | 46.088 | 101 | 62.982 | 10.262 | 22.564 | 33.040 | 437 | 10.309.725 | 45.874 | 100,4 | Belgique |
| 95.397 | 13.314 | 24 | 21.796 | 3.840 | 5.972 | 9.830 | 683 | 978.384 | 13.296 | 101,4 | Région de Bruxelles-Capitale |
| 7.159 | 1.330 | 2 | 2.144 | 196 | 634 | 857 | 9 | 90.134 | 1.303 | 101,5 | Anderlecht |
| 2.762 | 95 | 0 | 98 | 23 | 97 | 124 | -7 | 29.000 | 91 | 100,3 | Auderghem |
| 1.797 | 201 | 1 | 246 | 82 | 95 | 109 | 14 | 19.320 | 269 | 101,4 | Berchem-Sainte-Agathe |
| 14.450 | 1.998 | 6 | 3.931 | 815 | 1.203 | 1.889 | 208 | 136.730 | 2.127 | 101,6 | Bruxelles |
| 4.758 | 721 | 1 | 630 | 287 | 278 | 639 | 97 | 40.378 | 647 | 101,6 | Etterbeek |
| 2.813 | 236 | 0 | 598 | 168 | 122 | 97 | 50 | 32.089 | 429 | 101,4 | Evere |
| 4.768 | 740 | 2 | 1.088 | 115 | 314 | 427 | 22 | 46.812 | 742 | 101,6 | Forest |
| 1.686 | 235 | 0 | 201 | 18 | 79 | 167 | 8 | 20.034 | 165 | 100,8 | Ganshoren |
| 8.570 | 1.715 | 0 | 861 | 261 | 631 | 1.240 | 112 | 74.377 | 1.367 | 101,9 | Ixelles |
| 3.642 | 742 | 0 | 725 | 203 | 208 | 335 | 0 | 40.893 | 818 | 102,0 | Jette |
| 2.039 | 374 | 0 | 480 | 56 | 129 | 175 | -11 | 16.716 | 384 | 102,4 | Koekelberg |
| 6.780 | 1.464 | 1 | 3.223 | 607 | 409 | 260 | 62 | 74.662 | 2.220 | 103,1 | Molenbeek-Saint-Jean |
| 5.263 | 818 | 3 | 1.249 | 147 | 488 | 1.045 | 20 | 42.682 | 408 | 101,0 | Saint-Gilles |
| 2.481 | 351 | 1 | 1.266 | 218 | 224 | 310 | 59 | 22.750 | 483 | 102,2 | Saint-Josse-ten-Noode |
| 9.508 | 573 | 4 | 4.001 | 470 | 494 | 406 | -36 | 107.736 | 1.131 | 101,1 | Schaerbeek |
| 6.560 | 1.073 | 2 | 533 | 99 | 275 | 1.153 | -10 | 74.952 | 294 | 100,4 | Uccle |
| 2.147 | 38 | 0 | 116 | 12 | 63 | 85 | 15 | 24.652 | 28 | 100,1 | Watermael-Boitsfort |
| 4.410 | 587 | 1 | 246 | 50 | 157 | 329 | 26 | 46.706 | 465 | 101,0 | Woluwe-Saint-Lambert |
| 3.804 | 23 | 0 | 160 | 13 | 72 | 183 | 45 | 37.761 | -75 | 99,8 | Woluwe-Saint-Pierre |
| 286.479 | 21.439 | 32 | 26.016 | 3.807 | 9.149 | 13.864 | -302 | 5.972.781 | 20.531 | 100,3 | Région flamande |
| 79.406 | 6.977 | 13 | 12.843 | 1.443 | 3.896 | 5.359 | -159 | 1.652.450 | 6.957 | 100,4 | Prov. d'Anvers |
| 47.583 | 3.899 | 11 | 10.992 | 1.165 | 2.825 | 3.891 | -184 | 935.381 | 3.998 | 100,4 | Arr. d'Anvers |
| 861 | -61 | 0 | 13 | 1 | 5 | 15 | 8 | 14.378 | -70 | 99,5 | Aartselaar |
| 20.645 | 3.114 | 7 | 10.109 | 991 | 2.324 | 3.096 | -194 | 448.709 | 3.333 | 100,7 | Anvers |
| 774 | -62 | 0 | 4 | 4 | 14 | 17 | -6 | 11.886 | -61 | 99,5 | Boechout |
| 857 | 95 | 0 | 147 | 22 | 30 | 48 | 4 | 15.089 | 99 | 100,7 | Boom |
| 915 | 22 | 0 | 38 | 10 | 19 | 66 | -2 | 10.278 | -15 | 99,9 | Borsbeek |
| 2.061 | 105 | 1 | 42 | 17 | 71 | 97 | 2 | 37.249 | 96 | 100,3 | Brasschaat |
| 1.202 | 148 | 0 | 15 | 0 | 20 | 45 | -1 | 25.451 | 123 | 100,5 | Brecht |
| 1.463 | -153 | 0 | 78 | 6 | 16 | 36 | 3 | 22.024 | -167 | 99,2 | Edegem |
| 595 | 188 | 1 | 26 | 6 | 12 | 21 | -2 | 16.665 | 185 | 101,1 | Essen |
| 503 | 104 | 0 | 15 | 0 | 18 | 9 | 0 | 9.225 | 113 | 101,2 | Hemiksem |
| 469 | -22 | 0 | 19 | 1 | 5 | 2 | 2 | 8.261 | -18 | 99,8 | Hove |
| 906 | 57 | 0 | 10 | 0 | 5 | 32 | -3 | 17.369 | 30 | 100,2 | Kalmthout |
| 1.518 | -27 | 1 | 26 | 0 | 23 | 39 | 13 | 25.612 | -43 | 99,8 | Kapellen |
| 1.024 | 81 | 0 | 52 | 12 | 6 | 11 | 0 | 20.059 | 88 | 100,4 | Kontich |
| 363 | 61 | 0 | 11 | 0 | 4 | 0 | 5 | 7.973 | 65 | 100,8 | Lint |
| 691 | 112 | 0 | 7 | 4 | 12 | 7 | 0 | 14.070 | 121 | 100,9 | Malle |
| 1.683 | -111 | 0 | 76 | 7 | 41 | 59 | 1 | 24.738 | -122 | 99,5 | Mortsel |
| 528 | 45 | 0 | 31 | 1 | 8 | 14 | 2 | 8.555 | 40 | 100,5 | Niel |
| 813 | 29 | 0 | 7 | 0 | 13 | 18 | 0 | 17.639 | 24 | 100,1 | Ranst |
| 902 | -64 | 0 | 37 | 0 | 9 | 24 | -1 | 14.470 | -79 | 99,5 | Rumst |
| 404 | -32 | 0 | 5 | 0 | 4 | 17 | 0 | 7.666 | -45 | 99,4 | Schelle |
| 1.061 | 43 | 0 | 9 | 0 | 21 | 27 | -5 | 19.595 | 37 | 100,2 | Schilde |
| 1.848 | 16 | 0 | 68 | 36 | 47 | 39 | -3 | 32.777 | 60 | 100,2 | Schoten |
| 995 | 72 | 0 | 23 | 5 | 21 | 33 | 0 | 17.318 | 65 | 100,4 | Stabroek |
| 471 | 54 | 0 | 18 | 8 | 4 | 15 | 1 | 8.717 | 51 | 100,6 | Wijnegem |
| 827 | -66 | 0 | 29 | 21 | 15 | 26 | -7 | 11.811 | -56 | 99,5 | Wommelgem |
| 735 | 133 | 0 | 10 | 10 | 19 | 30 | -1 | 17.777 | 132 | 100,7 | Wuustwezel |
| 522 | 2 | 0 | 4 | 0 | 4 | 8 | 1 | 12.143 | -2 | 100,0 | Zandhoven |
| 1.042 | 8 | 1 | 19 | 0 | 18 | 11 | -1 | 20.134 | 15 | 100,1 | Zoersel |
| 905 | 8 | 0 | 44 | 3 | 17 | 29 | 0 | 17.743 | -1 | 100,0 | Zwijndrecht |
| 14.109 | 1.011 | 1 | 1.337 | 178 | 590 | 781 | 22 | 307.433 | 998 | 100,3 | Arr. de Malines |
| 497 | 70 | 0 | 14 | 0 | 13 | 10 | 0 | 10.242 | 73 | 100,7 | Berlaar |
| 722 | 7 | 1 | 4 | 0 | 7 | 16 | -6 | 14.229 | -2 | 100,0 | Bonheiden |
| 697 | 63 | 0 | 32 | 1 | 9 | 12 | 4 | 19.906 | 61 | 100,3 | Bornem |
| 802 | 51 | 0 | 34 | 16 | 23 | 24 | 1 | 16.005 | 66 | 100,4 | Duffel |
| 1.496 | 134 | 0 | 27 | 1 | 15 | 6 | -2 | 37.538 | 144 | 100,4 | Heist-op-den-Berg |
| 1.693 | 31 | 0 | 169 | 17 | 42 | 37 | 14 | 32.456 | 53 | 100,2 | Lierre |

Mouvements de la population en 2001

Mouvements de la population - Hommes et femmes (Belges et étrangers)

| | Population au 1 janvier | Mouvement naturel | | | Mouvements migratoires | | | | | | Total des mouv. | |
|--------------------------|-------------------------------|-------------------|--------------|--------------|------------------------|---------------|--------------|--------------|---------------|---------------|--------------------|---------------|
| | | Nais- sances | Décès | Solde | Interne | | Externe | | Total | | | |
| | | | | | Entrées | Sorties | Entrées | Sorties | Entrées | Sorties | | Solde |
| Malines | 75.560 | 968 | 786 | 182 | 2.690 | 2.684 | 426 | 146 | 3.116 | 2.830 | 286 | 4.084 |
| Nijlen | 20.499 | 192 | 187 | 5 | 643 | 653 | 37 | 21 | 680 | 674 | 6 | 872 |
| Putte | 15.389 | 139 | 134 | 5 | 636 | 562 | 25 | 35 | 661 | 597 | 64 | 800 |
| Puurs | 15.792 | 170 | 160 | 10 | 547 | 547 | 21 | 22 | 568 | 569 | -1 | 738 |
| Sint-Amands | 7.539 | 70 | 84 | -14 | 312 | 271 | 21 | 3 | 333 | 274 | 59 | 403 |
| Sint-Katelijne-Waver | 19.108 | 181 | 200 | -19 | 748 | 736 | 55 | 33 | 803 | 769 | 34 | 984 |
| Willebroek | 22.556 | 257 | 234 | 23 | 658 | 678 | 61 | 26 | 719 | 704 | 15 | 976 |
| Arr. de Turnhout | 407.672 | 3.976 | 3.188 | 788 | 13.554 | 13.403 | 2.251 | 1.123 | 15.805 | 14.526 | 1.279 | 19.781 |
| Arendonk | 11.883 | 142 | 96 | 46 | 238 | 314 | 138 | 48 | 376 | 362 | 14 | 518 |
| Baerle-Duc | 2.156 | 26 | 19 | 7 | 43 | 55 | 86 | 42 | 129 | 97 | 32 | 155 |
| Balen | 19.410 | 180 | 163 | 17 | 693 | 602 | 94 | 32 | 787 | 634 | 153 | 967 |
| Beerse | 15.850 | 209 | 116 | 93 | 663 | 589 | 63 | 36 | 726 | 625 | 101 | 935 |
| Dessel | 8.489 | 98 | 62 | 36 | 274 | 285 | 29 | 7 | 303 | 292 | 11 | 401 |
| Geel | 33.879 | 294 | 325 | -31 | 1.200 | 921 | 112 | 79 | 1.312 | 1.000 | 312 | 1.606 |
| Grobbendonk | 10.483 | 91 | 69 | 22 | 417 | 387 | 21 | 15 | 438 | 402 | 36 | 529 |
| Herentals | 25.582 | 237 | 227 | 10 | 936 | 977 | 49 | 36 | 985 | 1.013 | -28 | 1.222 |
| Herenthout | 8.315 | 69 | 91 | -22 | 254 | 264 | 9 | 4 | 263 | 268 | -5 | 332 |
| Herselt | 13.653 | 112 | 150 | -38 | 474 | 500 | 16 | 16 | 490 | 516 | -26 | 602 |
| Hoogstraten | 17.870 | 175 | 124 | 51 | 424 | 485 | 346 | 174 | 770 | 659 | 111 | 945 |
| Hulshout | 8.690 | 101 | 65 | 36 | 353 | 254 | 18 | 6 | 371 | 260 | 111 | 472 |
| Kasterlee | 17.633 | 142 | 108 | 34 | 559 | 543 | 49 | 49 | 608 | 592 | 16 | 750 |
| Laakdal | 14.801 | 107 | 141 | -34 | 428 | 478 | 29 | 18 | 457 | 496 | -39 | 564 |
| Lille | 15.107 | 135 | 114 | 21 | 456 | 457 | 38 | 20 | 494 | 477 | 17 | 629 |
| Meerhout | 9.204 | 89 | 85 | 4 | 253 | 229 | 18 | 10 | 271 | 239 | 32 | 360 |
| Merkspias | 8.058 | 85 | 41 | 44 | 292 | 353 | 45 | 16 | 337 | 369 | -32 | 422 |
| Mol | 31.766 | 310 | 255 | 55 | 931 | 949 | 222 | 115 | 1.153 | 1.064 | 89 | 1.463 |
| Olen | 10.920 | 98 | 74 | 24 | 419 | 407 | 21 | 2 | 440 | 409 | 31 | 538 |
| Oud-Turnhout | 12.444 | 99 | 84 | 15 | 477 | 529 | 98 | 47 | 575 | 576 | -1 | 674 |
| Ravels | 13.138 | 143 | 75 | 68 | 248 | 382 | 275 | 96 | 523 | 478 | 45 | 666 |
| Retie | 9.797 | 101 | 65 | 36 | 284 | 235 | 50 | 35 | 334 | 270 | 64 | 435 |
| Rijkevorsel | 10.482 | 132 | 71 | 61 | 354 | 415 | 36 | 53 | 390 | 468 | -78 | 522 |
| Turnhout | 38.714 | 401 | 308 | 93 | 1.641 | 1.542 | 271 | 99 | 1.912 | 1.641 | 271 | 2.313 |
| Vorselaar | 7.352 | 72 | 46 | 26 | 221 | 253 | 7 | 5 | 228 | 258 | -30 | 300 |
| Vosselaar | 9.972 | 102 | 63 | 39 | 294 | 349 | 50 | 32 | 344 | 381 | -37 | 446 |
| Westerlo | 22.024 | 226 | 151 | 75 | 728 | 649 | 61 | 31 | 789 | 680 | 109 | 1.015 |
| Prov. de Limbourg | 794.785 | 8.002 | 6.086 | 1.916 | 22.866 | 23.954 | 5.921 | 2.772 | 28.787 | 26.726 | 2.061 | 36.789 |
| Arr. de Hasselt | 384.503 | 3.895 | 3.049 | 846 | 12.237 | 12.122 | 1.599 | 785 | 13.836 | 12.907 | 929 | 17.731 |
| As | 7.227 | 73 | 52 | 21 | 305 | 291 | 41 | 24 | 346 | 315 | 31 | 419 |
| Beringen | 39.565 | 439 | 290 | 149 | 1.132 | 1.094 | 132 | 48 | 1.264 | 1.142 | 122 | 1.703 |
| Diepenbeek | 17.251 | 189 | 111 | 78 | 596 | 639 | 76 | 43 | 672 | 682 | -10 | 861 |
| Genk | 62.860 | 685 | 472 | 213 | 1.326 | 1.617 | 395 | 174 | 1.721 | 1.791 | -70 | 2.406 |
| Gingelom | 7.640 | 69 | 85 | -16 | 279 | 296 | 14 | 1 | 293 | 297 | -4 | 362 |
| Halen | 8.290 | 95 | 84 | 11 | 299 | 290 | 21 | 7 | 320 | 297 | 23 | 415 |
| Ham | 9.392 | 92 | 79 | 13 | 318 | 346 | 16 | 14 | 334 | 360 | -26 | 426 |
| Hasselt | 68.373 | 641 | 587 | 54 | 2.457 | 2.241 | 328 | 228 | 2.785 | 2.469 | 316 | 3.426 |
| Herck-la-Ville | 11.590 | 122 | 88 | 34 | 372 | 387 | 22 | 14 | 394 | 401 | -7 | 516 |
| Heusden-Zolder | 30.183 | 338 | 208 | 130 | 864 | 961 | 129 | 74 | 993 | 1.035 | -42 | 1.331 |
| Bourg-Léopold | 13.857 | 131 | 110 | 21 | 573 | 538 | 60 | 9 | 633 | 547 | 86 | 764 |
| Lummen | 13.541 | 126 | 98 | 28 | 405 | 413 | 32 | 10 | 437 | 423 | 14 | 563 |
| Nieuwerkerken | 6.510 | 55 | 55 | 0 | 190 | 232 | 22 | 4 | 212 | 236 | -24 | 267 |
| Opglabbeek | 9.200 | 96 | 43 | 53 | 333 | 374 | 36 | 13 | 369 | 387 | -18 | 465 |
| Saint-Trond | 37.079 | 311 | 396 | -85 | 1.166 | 923 | 86 | 40 | 1.252 | 963 | 289 | 1.563 |
| Tessenderlo | 16.009 | 152 | 118 | 34 | 659 | 528 | 34 | 15 | 693 | 543 | 150 | 845 |
| Zonhoven | 19.172 | 207 | 125 | 82 | 727 | 695 | 91 | 47 | 818 | 742 | 76 | 1.025 |
| Zutendaal | 6.764 | 74 | 48 | 26 | 236 | 257 | 64 | 20 | 300 | 277 | 23 | 374 |
| Arr. de Maaseik | 220.231 | 2.266 | 1.439 | 827 | 5.415 | 6.144 | 2.276 | 964 | 7.691 | 7.108 | 583 | 9.957 |
| Bocholt | 11.925 | 130 | 84 | 46 | 274 | 301 | 95 | 54 | 369 | 355 | 14 | 499 |
| Bree | 14.046 | 139 | 96 | 43 | 427 | 379 | 77 | 58 | 504 | 437 | 67 | 643 |
| Dilsen-Stokkem | 18.364 | 227 | 141 | 86 | 485 | 538 | 172 | 72 | 657 | 610 | 47 | 884 |
| Hamont-Achel | 13.576 | 118 | 111 | 7 | 208 | 342 | 355 | 149 | 563 | 491 | 72 | 681 |
| Hechtel-Eksel | 11.232 | 106 | 76 | 30 | 345 | 433 | 89 | 45 | 434 | 478 | -44 | 540 |

Mouvements de la population - Hommes et femmes (Belges et étrangers)

| Total des mouvements de la population | | Changement de nationalité | | Ajustement | | | | Population au 31 décembre | | | |
|---------------------------------------|-------|---------------------------|-------|-------------------|-------------------|------------------------|--------------------------|---------------------------|------------------------|-------------------|--------------------------|
| | | | | Belge en étranger | Etranger en Belge | Changement de registre | Réinscrit ayant été rayé | Population rayée d'office | Ajustement statistique | Population totale | |
| Sorties | Solde | | | | | | | | | | |
| 3.616 | 468 | 0 | 834 | 73 | 401 | 563 | 7 | 75.946 | 379 | 100,5 | Malines |
| 861 | 11 | 0 | 6 | 5 | 10 | 0 | -6 | 20.519 | 26 | 100,1 | Nijlen |
| 731 | 69 | 0 | 10 | 4 | 2 | 5 | 0 | 15.459 | 70 | 100,5 | Putte |
| 729 | 9 | 0 | 13 | 15 | 7 | 12 | 2 | 15.813 | 19 | 100,1 | Puurs |
| 358 | 45 | 0 | 33 | 0 | 2 | 7 | -1 | 7.578 | 40 | 100,5 | Sint-Amands |
| 969 | 15 | 0 | 11 | 13 | 28 | 46 | 2 | 19.120 | 10 | 100,1 | Sint-Katelijne-Waver |
| 938 | 38 | 0 | 150 | 33 | 31 | 43 | 7 | 22.622 | 59 | 100,3 | Willebroek |
| 17.714 | 2.067 | 1 | 514 | 100 | 481 | 687 | 3 | 409.636 | 1.961 | 100,5 | Arr. de Turnhout |
| 458 | 60 | 0 | 17 | 4 | 4 | 20 | 3 | 11.934 | 48 | 100,4 | Arendonk |
| 116 | 39 | 0 | 9 | 0 | 5 | 1 | 1 | 2.200 | 43 | 102,0 | Baerle-Duc |
| 797 | 170 | 0 | 20 | 0 | 16 | 16 | 1 | 19.581 | 170 | 100,9 | Balen |
| 741 | 194 | 0 | 12 | 0 | 11 | 26 | 0 | 16.029 | 179 | 101,1 | Beerse |
| 354 | 47 | 0 | 20 | 8 | 13 | 0 | -2 | 8.555 | 68 | 100,8 | Dessel |
| 1.325 | 281 | 0 | 55 | 10 | 57 | 62 | 4 | 34.169 | 286 | 100,8 | Geel |
| 471 | 58 | 0 | 6 | 0 | 10 | 23 | 6 | 10.534 | 45 | 100,4 | Grobbendonk |
| 1.240 | -18 | 0 | 32 | 11 | 39 | 41 | -1 | 25.572 | -9 | 100,0 | Herentals |
| 359 | -27 | 0 | 3 | 6 | 2 | 1 | 0 | 8.295 | -20 | 99,8 | Herenthout |
| 666 | -64 | 0 | 17 | 4 | 13 | 25 | 0 | 13.581 | -72 | 99,5 | Herselt |
| 783 | 162 | 0 | 22 | 3 | 22 | 19 | -2 | 18.036 | 168 | 100,9 | Hoogstraten |
| 325 | 147 | 0 | 2 | 0 | 12 | 34 | -2 | 8.813 | 125 | 101,4 | Hulshout |
| 700 | 50 | 0 | 6 | 0 | 13 | 30 | -2 | 17.664 | 33 | 100,2 | Kasterlee |
| 637 | -73 | 0 | 7 | 1 | 12 | 26 | 0 | 14.715 | -86 | 99,4 | Laakdal |
| 591 | 38 | 0 | 2 | 4 | 11 | 9 | 0 | 15.151 | 44 | 100,3 | Lille |
| 324 | 36 | 0 | 2 | 1 | 2 | 2 | -2 | 9.239 | 37 | 100,4 | Meerhout |
| 410 | 12 | 0 | 2 | 1 | 28 | 18 | 3 | 8.084 | 23 | 100,3 | Merkspas |
| 1.319 | 144 | 0 | 117 | 13 | 23 | 29 | 2 | 31.919 | 151 | 100,5 | Mol |
| 483 | 55 | 0 | 4 | 0 | 3 | 2 | 0 | 10.976 | 56 | 100,5 | Olen |
| 660 | 14 | 0 | 10 | 0 | 7 | 10 | 1 | 12.456 | 11 | 100,1 | Oud-Turnhout |
| 553 | 113 | 0 | 13 | 0 | 17 | 32 | 2 | 13.238 | 98 | 100,7 | Ravels |
| 335 | 100 | 0 | 2 | 0 | 5 | 4 | 1 | 9.899 | 101 | 101,0 | Retie |
| 539 | -17 | 0 | 0 | 1 | 3 | 5 | 0 | 10.464 | -18 | 99,8 | Rijkevorsel |
| 1.949 | 364 | 1 | 113 | 31 | 138 | 224 | -6 | 39.017 | 309 | 100,8 | Turnhout |
| 304 | -4 | 0 | 5 | 1 | 7 | 9 | -3 | 7.344 | -5 | 99,9 | Vorselaar |
| 444 | 2 | 0 | 8 | 0 | 3 | 10 | 2 | 9.969 | -5 | 99,9 | Vosselaar |
| 831 | 184 | 0 | 8 | 1 | 5 | 9 | -3 | 22.202 | 181 | 100,8 | Westerlo |
| 32.812 | 3.977 | 4 | 4.547 | 367 | 805 | 1.325 | -26 | 798.583 | 3.824 | 100,5 | Prov. de Limbourg |
| 15.956 | 1.775 | 2 | 2.831 | 247 | 464 | 714 | 8 | 386.283 | 1.772 | 100,5 | Arr. de Hasselt |
| 367 | 52 | 0 | 20 | 3 | 4 | 7 | 0 | 7.279 | 52 | 100,7 | As |
| 1.432 | 271 | 0 | 565 | 6 | 36 | 48 | 3 | 39.833 | 265 | 100,7 | Beringen |
| 793 | 68 | 0 | 22 | 28 | 5 | 8 | -1 | 17.343 | 93 | 100,5 | Diepenbeek |
| 2.263 | 143 | 2 | 1.135 | 19 | 103 | 176 | 0 | 62.949 | 89 | 100,1 | Genk |
| 382 | -20 | 0 | 4 | 1 | 8 | 19 | -2 | 7.608 | -30 | 99,6 | Gingelom |
| 381 | 34 | 0 | 10 | 1 | 8 | 14 | 1 | 8.320 | 29 | 100,3 | Halen |
| 439 | -13 | 0 | 43 | 1 | 6 | 3 | 4 | 9.387 | -9 | 99,9 | Ham |
| 3.056 | 370 | 0 | 206 | 55 | 126 | 148 | -5 | 68.771 | 403 | 100,6 | Hasselt |
| 489 | 27 | 0 | 12 | 11 | 11 | 15 | 5 | 11.629 | 34 | 100,3 | Herck-la-Ville |
| 1.243 | 88 | 0 | 449 | 5 | 14 | 18 | -3 | 30.269 | 89 | 100,3 | Heusden-Zolder |
| 657 | 107 | 0 | 111 | 10 | 22 | 24 | -6 | 13.966 | 115 | 100,8 | Bourg-Léopold |
| 521 | 42 | 0 | 29 | 0 | 4 | 19 | 1 | 13.569 | 27 | 100,2 | Lummen |
| 291 | -24 | 0 | 8 | 0 | 4 | 5 | 1 | 6.486 | -25 | 99,6 | Nieuwerkerken |
| 430 | 35 | 0 | 11 | 0 | 0 | 10 | 3 | 9.228 | 25 | 100,3 | Opglabbeek |
| 1.359 | 204 | 0 | 73 | 92 | 91 | 164 | 12 | 37.314 | 223 | 100,6 | Saint-Trond |
| 661 | 184 | 0 | 55 | 7 | 9 | 3 | 0 | 16.206 | 197 | 101,2 | Tessenderlo |
| 867 | 158 | 0 | 63 | 5 | 8 | 22 | -4 | 19.317 | 149 | 100,8 | Zonhoven |
| 325 | 49 | 0 | 15 | 3 | 5 | 11 | -1 | 6.809 | 46 | 100,7 | Zutendaal |
| 8.547 | 1.410 | 1 | 976 | 41 | 145 | 217 | -30 | 221.580 | 1.379 | 100,6 | Arr. de Maaseik |
| 439 | 60 | 0 | 7 | 0 | 3 | 6 | -1 | 11.981 | 57 | 100,5 | Bocholt |
| 533 | 110 | 0 | 28 | 0 | 9 | 16 | 1 | 14.150 | 103 | 100,7 | Bree |
| 751 | 133 | 0 | 101 | 1 | 24 | 31 | -5 | 18.486 | 127 | 100,7 | Dilsen-Stokkem |
| 602 | 79 | 1 | 33 | 5 | 3 | 9 | -1 | 13.653 | 78 | 100,6 | Hamont-Achel |
| 554 | -14 | 0 | 42 | 2 | 3 | 7 | -3 | 11.213 | -16 | 99,9 | Hechtel-Eksel |

Mouvements de la population en 2001

Mouvements de la population - Hommes et femmes (Belges et étrangers)

| | Population au 1 janvier | Mouvement naturel | | | Mouvements migratoires | | | | | | Total des mouv. | |
|-----------------------------------|-------------------------------|-------------------|---------------|-------------|------------------------|---------------|--------------|--------------|---------------|---------------|--------------------|---------------|
| | | Nais- sances | Décès | Solde | Interne | | Externe | | Total | | | |
| | | | | | Entrées | Sorties | Entrées | Sorties | Entrées | Sorties | | Solde |
| Houthalen-Helchteren | 29.270 | 332 | 173 | 159 | 811 | 885 | 148 | 81 | 959 | 966 | -7 | 1.291 |
| Kinrooi | 11.844 | 118 | 60 | 58 | 189 | 270 | 157 | 63 | 346 | 333 | 13 | 464 |
| Lommel | 30.711 | 330 | 173 | 157 | 510 | 652 | 376 | 124 | 886 | 776 | 110 | 1.216 |
| Maaseik | 23.123 | 225 | 178 | 47 | 566 | 653 | 275 | 159 | 841 | 812 | 29 | 1.066 |
| Meeuwen-Gruitrode | 12.566 | 129 | 71 | 58 | 265 | 360 | 41 | 29 | 306 | 389 | -83 | 435 |
| Neerpelt | 15.480 | 143 | 100 | 43 | 418 | 454 | 248 | 61 | 666 | 515 | 151 | 809 |
| Overpelt | 12.747 | 112 | 83 | 29 | 449 | 482 | 170 | 34 | 619 | 516 | 103 | 731 |
| Peer | 15.347 | 157 | 93 | 64 | 468 | 395 | 73 | 35 | 541 | 430 | 111 | 698 |
| Arr. de Tongres | 190.051 | 1.841 | 1.598 | 243 | 5.214 | 5.688 | 2.046 | 1.023 | 7.260 | 6.711 | 549 | 9.101 |
| Alken | 10.938 | 114 | 70 | 44 | 365 | 398 | 31 | 9 | 396 | 407 | -11 | 510 |
| Bilzen | 29.433 | 294 | 213 | 81 | 864 | 1.025 | 166 | 62 | 1.030 | 1.087 | -57 | 1.324 |
| Looz | 10.045 | 74 | 106 | -32 | 349 | 334 | 46 | 24 | 395 | 358 | 37 | 469 |
| Heers | 6.602 | 40 | 71 | -31 | 287 | 249 | 8 | 7 | 295 | 256 | 39 | 335 |
| Herstappe | 86 | 0 | 0 | 0 | 2 | 4 | 0 | 0 | 2 | 4 | -2 | 2 |
| Hoesselt | 9.210 | 83 | 75 | 8 | 334 | 341 | 20 | 19 | 354 | 360 | -6 | 437 |
| Kortesseem | 8.065 | 81 | 61 | 20 | 313 | 346 | 12 | 5 | 325 | 351 | -26 | 406 |
| Lanaken | 23.745 | 269 | 168 | 101 | 578 | 712 | 786 | 425 | 1.364 | 1.137 | 227 | 1.633 |
| Maasmechelen | 35.564 | 399 | 264 | 135 | 714 | 835 | 407 | 181 | 1.121 | 1.016 | 105 | 1.520 |
| Riemst | 15.687 | 124 | 137 | -13 | 344 | 409 | 344 | 182 | 688 | 591 | 97 | 812 |
| Tongres | 29.598 | 254 | 350 | -96 | 773 | 686 | 117 | 54 | 890 | 740 | 150 | 1.144 |
| Fourons | 4.327 | 49 | 40 | 9 | 80 | 128 | 92 | 51 | 172 | 179 | -7 | 221 |
| Wellen | 6.751 | 60 | 43 | 17 | 211 | 221 | 17 | 4 | 228 | 225 | 3 | 288 |
| Prov. de Flandre orientale | 1.363.672 | 14.111 | 13.844 | 267 | 47.592 | 46.933 | 4.601 | 2.287 | 52.193 | 49.220 | 2.973 | 66.304 |
| Arr. d'Alost | 262.337 | 2.391 | 2.765 | -374 | 8.699 | 8.671 | 449 | 256 | 9.148 | 8.927 | 221 | 11.539 |
| Alost | 76.470 | 696 | 763 | -67 | 2.399 | 2.543 | 211 | 94 | 2.610 | 2.637 | -27 | 3.306 |
| Denderleeuw | 16.903 | 156 | 157 | -1 | 742 | 632 | 23 | 12 | 765 | 644 | 121 | 921 |
| Erpe-Mere | 19.101 | 171 | 222 | -51 | 719 | 719 | 20 | 16 | 739 | 735 | 4 | 910 |
| Grammont | 30.911 | 308 | 389 | -81 | 997 | 961 | 40 | 28 | 1.037 | 989 | 48 | 1.345 |
| Haaltert | 17.206 | 130 | 161 | -31 | 660 | 659 | 23 | 13 | 683 | 672 | 11 | 813 |
| Herzele | 16.476 | 145 | 174 | -29 | 500 | 576 | 13 | 5 | 513 | 581 | -68 | 658 |
| Lede | 16.943 | 160 | 174 | -14 | 557 | 615 | 16 | 16 | 573 | 631 | -58 | 733 |
| Ninove | 34.656 | 301 | 333 | -32 | 1.129 | 1.042 | 68 | 43 | 1.197 | 1.085 | 112 | 1.498 |
| Sint-Lievens-Houtem | 9.140 | 100 | 122 | -22 | 302 | 247 | 16 | 16 | 318 | 263 | 55 | 418 |
| Zottegem | 24.531 | 224 | 270 | -46 | 694 | 677 | 19 | 13 | 713 | 690 | 23 | 937 |
| Arr. de Termonde | 186.553 | 1.911 | 1.828 | 83 | 6.334 | 6.219 | 391 | 200 | 6.725 | 6.419 | 306 | 8.636 |
| Berlare | 13.776 | 150 | 155 | -5 | 550 | 511 | 13 | 17 | 563 | 528 | 35 | 713 |
| Buggenhout | 13.652 | 140 | 129 | 11 | 518 | 449 | 29 | 20 | 547 | 469 | 78 | 687 |
| Termonde | 43.034 | 418 | 448 | -30 | 1.340 | 1.268 | 90 | 64 | 1.430 | 1.332 | 98 | 1.848 |
| Hamme | 22.712 | 245 | 225 | 20 | 526 | 564 | 68 | 9 | 594 | 573 | 21 | 839 |
| Laarne | 11.606 | 100 | 94 | 6 | 457 | 497 | 10 | 7 | 467 | 504 | -37 | 567 |
| Lebbeke | 17.301 | 161 | 182 | -21 | 646 | 620 | 21 | 12 | 667 | 632 | 35 | 828 |
| Waasmunster | 10.319 | 105 | 71 | 34 | 489 | 439 | 26 | 20 | 515 | 459 | 56 | 620 |
| Wetteren | 22.765 | 225 | 217 | 8 | 909 | 887 | 59 | 29 | 968 | 916 | 52 | 1.193 |
| Wichelen | 11.040 | 120 | 99 | 21 | 395 | 404 | 14 | 7 | 409 | 411 | -2 | 529 |
| Zele | 20.348 | 247 | 208 | 39 | 504 | 580 | 61 | 15 | 565 | 595 | -30 | 812 |
| Arr. d'Eeklo | 79.428 | 754 | 815 | -61 | 2.694 | 2.744 | 190 | 150 | 2.884 | 2.894 | -10 | 3.638 |
| Assenede | 13.597 | 120 | 138 | -18 | 473 | 491 | 19 | 46 | 492 | 537 | -45 | 612 |
| Eeklo | 18.970 | 188 | 225 | -37 | 758 | 730 | 47 | 10 | 805 | 740 | 65 | 993 |
| Kaprijke | 6.127 | 69 | 65 | 4 | 257 | 282 | 3 | 1 | 260 | 283 | -23 | 329 |
| Maldegem | 22.075 | 217 | 210 | 7 | 594 | 600 | 55 | 40 | 649 | 640 | 9 | 866 |
| Sint-Laureins | 6.524 | 54 | 59 | -5 | 200 | 226 | 22 | 16 | 222 | 242 | -20 | 276 |
| Zelzate | 12.135 | 106 | 118 | -12 | 412 | 415 | 44 | 37 | 456 | 452 | 4 | 562 |
| Arr. de Gand | 496.608 | 5.490 | 5.079 | 411 | 18.947 | 18.409 | 2.579 | 1.126 | 21.526 | 19.535 | 1.991 | 27.016 |
| Aalter | 18.543 | 204 | 163 | 41 | 653 | 649 | 67 | 47 | 720 | 696 | 24 | 924 |
| De Pinte | 10.165 | 91 | 69 | 22 | 372 | 445 | 27 | 40 | 399 | 485 | -86 | 490 |
| Deinze | 27.597 | 291 | 278 | 13 | 1.050 | 961 | 55 | 53 | 1.105 | 1.014 | 91 | 1.396 |
| Destelbergen | 17.166 | 151 | 157 | -6 | 769 | 755 | 25 | 40 | 794 | 795 | -1 | 945 |
| Evergem | 31.271 | 314 | 326 | -12 | 1.183 | 1.131 | 37 | 28 | 1.220 | 1.159 | 61 | 1.534 |
| Gavere | 11.879 | 118 | 114 | 4 | 450 | 454 | 21 | 6 | 471 | 460 | 11 | 589 |
| Gand | 224.685 | 2.712 | 2.457 | 255 | 8.028 | 7.864 | 2.069 | 674 | 10.097 | 8.538 | 1.559 | 12.809 |
| Knesselare | 7.800 | 85 | 70 | 15 | 335 | 310 | 7 | 6 | 342 | 316 | 26 | 427 |

Mouvements de la population - Hommes et femmes (Belges et étrangers)

| Total des mouvements de la population | | Changement de nationalité | | Ajustement | | | | Population au 31 décembre | | | |
|---------------------------------------|-------|---------------------------|-------|-------------------|-------------------|------------------------|--------------------------|---------------------------|------------------------|-------------------|-----------------------------------|
| | | | | Belge en étranger | Etranger en Belge | Changement de registre | Réinscrit ayant été rayé | Population rayée d'office | Ajustement statistique | Population totale | |
| Sorties | Solde | | | | | | | | | | |
| 1.139 | 152 | 0 | 448 | 18 | 24 | 20 | -6 | 29.438 | 174 | 100,6 | Houthalen-Helchteren |
| 393 | 71 | 0 | 20 | 0 | 7 | 16 | -12 | 11.894 | 62 | 100,5 | Kinrooi |
| 949 | 267 | 0 | 98 | 2 | 22 | 48 | -7 | 30.947 | 243 | 100,8 | Lommel |
| 990 | 76 | 0 | 97 | 4 | 18 | 27 | -1 | 23.193 | 71 | 100,3 | Maaseik |
| 460 | -25 | 0 | 14 | 2 | 1 | 2 | 1 | 12.543 | -24 | 99,8 | Meeuwen-Gruitrode |
| 615 | 194 | 0 | 32 | 4 | 10 | 12 | 5 | 15.681 | 196 | 101,3 | Neerpelt |
| 599 | 132 | 0 | 32 | 2 | 13 | 13 | -1 | 12.880 | 134 | 101,1 | Overpelt |
| 523 | 175 | 0 | 24 | 1 | 8 | 10 | 0 | 15.521 | 174 | 101,1 | Peer |
| 8.309 | 792 | 1 | 740 | 79 | 196 | 394 | -4 | 190.720 | 673 | 100,4 | Arr. de Tongres |
| 477 | 33 | 0 | 28 | 3 | 5 | 6 | 2 | 10.975 | 35 | 100,3 | Alken |
| 1.300 | 24 | 0 | 70 | 32 | 16 | 28 | -2 | 29.475 | 44 | 100,1 | Bilzen |
| 464 | 5 | 0 | 41 | 12 | 6 | 14 | 2 | 10.056 | 9 | 100,1 | Looz |
| 327 | 8 | 0 | 10 | 0 | 4 | 10 | -2 | 6.602 | 2 | 100,0 | Heers |
| 4 | -2 | 0 | 0 | 0 | 0 | 0 | 0 | 84 | -2 | 97,7 | Herstappe |
| 435 | 2 | 0 | 19 | 0 | 7 | 7 | 0 | 9.212 | 2 | 100,0 | Hoeselt |
| 412 | -6 | 0 | 9 | 0 | 3 | 0 | -2 | 8.060 | -3 | 100,0 | Kortesseem |
| 1.305 | 328 | 1 | 34 | 3 | 33 | 71 | -5 | 24.033 | 293 | 101,2 | Lanaken |
| 1.280 | 240 | 0 | 482 | 4 | 71 | 125 | -3 | 35.751 | 190 | 100,5 | Maasmechelen |
| 728 | 84 | 0 | 13 | 2 | 10 | 28 | 0 | 15.755 | 68 | 100,4 | Riemst |
| 1.090 | 54 | 0 | 29 | 20 | 32 | 86 | 3 | 29.621 | 20 | 100,1 | Tongres |
| 219 | 2 | 0 | 2 | 0 | 4 | 9 | 4 | 4.328 | -3 | 99,9 | Fourons |
| 268 | 20 | 0 | 3 | 3 | 5 | 10 | -1 | 6.768 | 18 | 100,3 | Wellen |
| 63.064 | 3.240 | 6 | 5.276 | 859 | 1.796 | 2.831 | -84 | 1.366.652 | 3.064 | 100,2 | Prov. de Flandre orientale |
| 11.692 | -153 | 1 | 343 | 93 | 275 | 357 | -2 | 262.193 | -142 | 99,9 | Arr. d'Alost |
| 3.400 | -94 | 1 | 195 | 45 | 109 | 151 | 3 | 76.382 | -91 | 99,9 | Alost |
| 801 | 120 | 0 | 16 | 12 | 9 | 9 | 3 | 17.038 | 132 | 100,8 | Denderleeuw |
| 957 | -47 | 0 | 5 | 6 | 11 | 28 | 0 | 19.043 | -58 | 99,7 | Erpe-Mere |
| 1.378 | -33 | 0 | 36 | 24 | 31 | 50 | -4 | 30.879 | -28 | 99,9 | Grammont |
| 833 | -20 | 0 | 5 | 0 | 8 | 15 | -1 | 17.178 | -27 | 99,8 | Haaltert |
| 755 | -97 | 0 | 6 | 0 | 9 | 6 | -1 | 16.381 | -94 | 99,4 | Herzele |
| 805 | -72 | 0 | 13 | 0 | 22 | 19 | 2 | 16.876 | -69 | 99,6 | Lede |
| 1.418 | 80 | 0 | 62 | 6 | 46 | 41 | -3 | 34.744 | 91 | 100,3 | Ninove |
| 385 | 33 | 0 | 1 | 0 | 3 | 7 | -4 | 9.165 | 29 | 100,3 | Sint-Lievens-Houtem |
| 960 | -23 | 0 | 4 | 0 | 27 | 31 | 3 | 24.507 | -27 | 99,9 | Zottegem |
| 8.247 | 389 | 0 | 663 | 97 | 198 | 257 | 8 | 186.988 | 427 | 100,2 | Arr. de Termonde |
| 683 | 30 | 0 | 7 | 0 | 9 | 6 | -1 | 13.808 | 33 | 100,2 | Berlare |
| 598 | 89 | 0 | 9 | 11 | 17 | 11 | 0 | 13.758 | 106 | 100,8 | Buggenhout |
| 1.780 | 68 | 0 | 113 | 71 | 64 | 73 | 4 | 43.168 | 130 | 100,3 | Termonde |
| 798 | 41 | 0 | 109 | 2 | 7 | 12 | -1 | 22.749 | 38 | 100,2 | Hamme |
| 598 | -31 | 0 | 1 | 0 | 16 | 23 | 1 | 11.569 | -38 | 99,7 | Laarne |
| 814 | 14 | 0 | 31 | 0 | 22 | 29 | -3 | 17.305 | 7 | 100,0 | Lebbeke |
| 530 | 90 | 0 | 21 | 4 | 12 | 21 | 7 | 10.411 | 85 | 100,8 | Waasmunster |
| 1.133 | 60 | 0 | 72 | 4 | 37 | 49 | 1 | 22.818 | 52 | 100,2 | Wetteren |
| 510 | 19 | 0 | 4 | 0 | 3 | 16 | -1 | 11.045 | 6 | 100,1 | Wichelen |
| 803 | 9 | 0 | 296 | 5 | 11 | 17 | 1 | 20.357 | 8 | 100,0 | Zelee |
| 3.709 | -71 | 3 | 62 | 14 | 106 | 123 | 3 | 79.357 | -74 | 99,9 | Arr. d'Eeklo |
| 675 | -63 | 1 | 12 | 0 | 8 | 23 | 0 | 13.519 | -78 | 99,4 | Assenede |
| 965 | 28 | 1 | 14 | 8 | 48 | 25 | 0 | 19.029 | 59 | 100,3 | Eeklo |
| 348 | -19 | 0 | 0 | 1 | 5 | 3 | 0 | 6.111 | -16 | 99,7 | Kaprijke |
| 850 | 16 | 0 | 12 | 1 | 13 | 28 | 4 | 22.081 | 2 | 100,0 | Maldegem |
| 301 | -25 | 1 | 1 | 4 | 5 | 4 | 0 | 6.504 | -20 | 99,7 | Sint-Laureins |
| 570 | -8 | 0 | 23 | 0 | 27 | 40 | -1 | 12.113 | -21 | 99,8 | Zelzate |
| 24.614 | 2.402 | 1 | 2.883 | 532 | 880 | 1.698 | -93 | 498.631 | 2.116 | 100,4 | Arr. de Gand |
| 859 | 65 | 0 | 2 | 3 | 11 | 11 | -4 | 18.607 | 68 | 100,4 | Aalter |
| 554 | -64 | 0 | 10 | 0 | 2 | 5 | 3 | 10.101 | -67 | 99,3 | De Pinte |
| 1.292 | 104 | 0 | 21 | 3 | 6 | 30 | 2 | 27.682 | 83 | 100,3 | Deinze |
| 952 | -7 | 0 | 18 | 1 | 12 | 4 | -4 | 17.164 | 2 | 100,0 | Destelbergen |
| 1.485 | 49 | 0 | 18 | 2 | 15 | 33 | 3 | 31.307 | 33 | 100,1 | Evergem |
| 574 | 15 | 0 | 3 | 0 | 8 | 9 | 3 | 11.896 | 14 | 100,1 | Gavere |
| 10.995 | 1.814 | 1 | 2.711 | 511 | 733 | 1.425 | -98 | 226.220 | 1.633 | 100,7 | Gand |
| 386 | 41 | 0 | 2 | 1 | 4 | 11 | 1 | 7.836 | 35 | 100,4 | Knesselare |

Mouvements de la population en 2001

Mouvements de la population - Hommes et femmes (Belges et étrangers)

| | Population au 1 janvier | Mouvement naturel | | | Mouvements migratoires | | | | | | | | | Total des mouv. |
|---------------------------------|-------------------------------|-------------------|--------------|--------------|------------------------|---------------|--------------|--------------|---------------|---------------|--------------|---------------|--|--------------------|
| | | Nais- sances | Décès | Solde | Interne | | Externe | | Total | | | | | |
| | | | | | Entrées | Sorties | Entrées | Sorties | Entrées | Sorties | Solde | Entrées | | |
| Lochristi | 19.098 | 230 | 173 | 57 | 893 | 725 | 26 | 31 | 919 | 756 | 163 | 1.149 | | |
| Lovendegem | 9.292 | 103 | 93 | 10 | 407 | 405 | 16 | 20 | 423 | 425 | -2 | 526 | | |
| Melle | 10.410 | 128 | 110 | 18 | 556 | 482 | 18 | 13 | 574 | 495 | 79 | 702 | | |
| Merelbeke | 21.954 | 201 | 215 | -14 | 907 | 872 | 53 | 52 | 960 | 924 | 36 | 1.161 | | |
| Moerbeke | 5.745 | 70 | 63 | 7 | 227 | 218 | 13 | 13 | 240 | 231 | 9 | 310 | | |
| Nazareth | 10.909 | 114 | 130 | -16 | 463 | 439 | 14 | 14 | 477 | 453 | 24 | 591 | | |
| Nevele | 10.986 | 100 | 94 | 6 | 318 | 409 | 11 | 9 | 329 | 418 | -89 | 429 | | |
| Oosterzele | 13.231 | 144 | 115 | 29 | 525 | 489 | 13 | 15 | 538 | 504 | 34 | 682 | | |
| Sint-Martens-Latem | 8.372 | 58 | 70 | -12 | 374 | 355 | 29 | 32 | 403 | 387 | 16 | 461 | | |
| Waarschoot | 7.942 | 77 | 76 | 1 | 251 | 268 | 20 | 6 | 271 | 274 | -3 | 348 | | |
| Wachtebeke | 6.785 | 76 | 91 | -15 | 322 | 267 | 22 | 15 | 344 | 282 | 62 | 420 | | |
| Zomergem | 8.231 | 77 | 107 | -30 | 302 | 336 | 12 | 6 | 314 | 342 | -28 | 391 | | |
| Zulte | 14.547 | 146 | 108 | 38 | 562 | 575 | 24 | 6 | 586 | 581 | 5 | 732 | | |
| Arr. d'Audenarde | 114.390 | 1.170 | 1.262 | -92 | 4.111 | 4.035 | 224 | 154 | 4.335 | 4.189 | 146 | 5.505 | | |
| Brakel | 13.689 | 117 | 180 | -63 | 464 | 433 | 26 | 9 | 490 | 442 | 48 | 607 | | |
| Horebeke | 1.921 | 17 | 26 | -9 | 81 | 77 | 2 | 4 | 83 | 81 | 2 | 100 | | |
| Kluisbergen | 6.100 | 67 | 69 | -2 | 207 | 255 | 8 | 3 | 215 | 258 | -43 | 282 | | |
| Kruishoutem | 7.874 | 87 | 71 | 16 | 329 | 281 | 5 | 14 | 334 | 295 | 39 | 421 | | |
| Lierde | 6.302 | 72 | 55 | 17 | 292 | 247 | 13 | 4 | 305 | 251 | 54 | 377 | | |
| Maarkedal | 6.447 | 58 | 101 | -43 | 265 | 224 | 8 | 17 | 273 | 241 | 32 | 331 | | |
| Audenarde | 28.028 | 287 | 283 | 4 | 892 | 872 | 52 | 36 | 944 | 908 | 36 | 1.231 | | |
| Renaix | 23.740 | 256 | 286 | -30 | 759 | 799 | 90 | 44 | 849 | 843 | 6 | 1.105 | | |
| Wortegem-Petegem | 6.029 | 51 | 50 | 1 | 246 | 265 | 12 | 6 | 258 | 271 | -13 | 309 | | |
| Zingem | 6.573 | 67 | 58 | 9 | 280 | 276 | 4 | 12 | 284 | 288 | -4 | 351 | | |
| Zwalm | 7.687 | 91 | 83 | 8 | 296 | 306 | 4 | 5 | 300 | 311 | -11 | 391 | | |
| Arr. de Saint-Nicolas | 224.356 | 2.395 | 2.095 | 300 | 6.807 | 6.855 | 768 | 401 | 7.575 | 7.256 | 319 | 9.970 | | |
| Beveren | 45.105 | 481 | 399 | 82 | 1.226 | 1.331 | 140 | 98 | 1.366 | 1.429 | -63 | 1.847 | | |
| Kruibeke | 14.583 | 152 | 143 | 9 | 493 | 416 | 37 | 18 | 530 | 434 | 96 | 682 | | |
| Lokeren | 36.532 | 490 | 340 | 150 | 980 | 1.021 | 164 | 34 | 1.144 | 1.055 | 89 | 1.634 | | |
| Sint-Gillis-Waas | 17.385 | 170 | 169 | 1 | 556 | 621 | 39 | 39 | 595 | 660 | -65 | 765 | | |
| Saint-Nicolas | 68.364 | 673 | 700 | -27 | 2.022 | 2.049 | 246 | 105 | 2.268 | 2.154 | 114 | 2.941 | | |
| Stekene | 16.605 | 164 | 137 | 27 | 622 | 555 | 49 | 59 | 671 | 614 | 57 | 835 | | |
| Tamise | 25.782 | 265 | 207 | 58 | 908 | 862 | 93 | 48 | 1.001 | 910 | 91 | 1.266 | | |
| Prov. de Brabant flamand | 1.018.403 | 10.478 | 9.421 | 1.057 | 45.737 | 43.133 | 6.965 | 5.542 | 52.702 | 48.675 | 4.027 | 63.180 | | |
| Arr. de Hal-Vilvorde | 560.138 | 5.702 | 5.074 | 628 | 26.720 | 24.435 | 3.532 | 3.173 | 30.252 | 27.608 | 2.644 | 35.954 | | |
| Affligem | 11.658 | 115 | 115 | 0 | 485 | 400 | 19 | 21 | 504 | 421 | 83 | 619 | | |
| Asse | 28.006 | 294 | 257 | 37 | 1.392 | 1.267 | 95 | 43 | 1.487 | 1.310 | 177 | 1.781 | | |
| Beersel | 22.919 | 243 | 187 | 56 | 1.185 | 1.092 | 88 | 97 | 1.273 | 1.189 | 84 | 1.516 | | |
| Biévéne | 1.982 | 20 | 18 | 2 | 75 | 107 | 7 | 1 | 82 | 108 | -26 | 102 | | |
| Dilbeek | 37.818 | 378 | 359 | 19 | 1.923 | 1.462 | 110 | 91 | 2.033 | 1.553 | 480 | 2.411 | | |
| Drogenbos | 4.674 | 63 | 84 | -21 | 357 | 322 | 47 | 21 | 404 | 343 | 61 | 467 | | |
| Gammerages | 7.796 | 64 | 83 | -19 | 368 | 300 | 11 | 6 | 379 | 306 | 73 | 443 | | |
| Gooik | 8.844 | 87 | 73 | 14 | 316 | 296 | 17 | 10 | 333 | 306 | 27 | 420 | | |
| Grimbergen | 32.973 | 361 | 335 | 26 | 1.728 | 1.693 | 129 | 109 | 1.857 | 1.802 | 55 | 2.218 | | |
| Hal | 33.744 | 385 | 303 | 82 | 1.409 | 1.350 | 73 | 41 | 1.482 | 1.391 | 91 | 1.867 | | |
| Herne | 6.318 | 82 | 68 | 14 | 297 | 302 | 21 | 15 | 318 | 317 | 1 | 400 | | |
| Hoeilaart | 9.839 | 123 | 79 | 44 | 444 | 389 | 143 | 123 | 587 | 512 | 75 | 710 | | |
| Kampenhout | 10.829 | 103 | 105 | -2 | 472 | 457 | 27 | 50 | 499 | 507 | -8 | 602 | | |
| Kapelle-op-den-Bos | 8.732 | 82 | 62 | 20 | 358 | 327 | 16 | 9 | 374 | 336 | 38 | 456 | | |
| Kraainem | 12.824 | 112 | 94 | 18 | 697 | 635 | 328 | 277 | 1.025 | 912 | 113 | 1.137 | | |
| Lennik | 8.624 | 92 | 59 | 33 | 386 | 353 | 19 | 14 | 405 | 367 | 38 | 497 | | |
| Liedekerke | 11.778 | 111 | 131 | -20 | 535 | 477 | 15 | 19 | 550 | 496 | 54 | 661 | | |
| Linkebeek | 4.747 | 46 | 42 | 4 | 315 | 278 | 48 | 26 | 363 | 304 | 59 | 409 | | |
| Londerzeel | 17.166 | 143 | 131 | 12 | 514 | 553 | 19 | 15 | 533 | 568 | -35 | 676 | | |
| Machelen | 11.901 | 130 | 95 | 35 | 753 | 738 | 64 | 32 | 817 | 770 | 47 | 947 | | |
| Meise | 18.390 | 175 | 119 | 56 | 773 | 748 | 62 | 81 | 835 | 829 | 6 | 1.010 | | |
| Merchtem | 14.254 | 145 | 123 | 22 | 618 | 582 | 31 | 20 | 649 | 602 | 47 | 794 | | |
| Opwijk | 11.831 | 108 | 94 | 14 | 347 | 456 | 16 | 11 | 363 | 467 | -104 | 471 | | |
| Overijse | 23.846 | 255 | 200 | 55 | 996 | 945 | 525 | 584 | 1.521 | 1.529 | -8 | 1.776 | | |
| Pepingen | 4.257 | 44 | 60 | -16 | 184 | 138 | 4 | 3 | 188 | 141 | 47 | 232 | | |
| Roosdaal | 10.617 | 102 | 98 | 4 | 362 | 361 | 7 | 6 | 369 | 367 | 2 | 471 | | |

Mouvements de la population - Hommes et femmes (Belges et étrangers)

| Total des mouvements de la population | | Changement de nationalité | | Ajustement | | | | Population au 31 décembre | | | |
|---------------------------------------|-------|---------------------------|-------|-------------------|-------------------|------------------------|--------------------------|---------------------------|------------------------|-------------------|---------------------------------|
| | | | | Belge en étranger | Etranger en Belge | Changement de registre | Réinscrit ayant été rayé | Population rayée d'office | Ajustement statistique | Population totale | |
| Sorties | Solde | | | | | | | | | | |
| 929 | 220 | 0 | 16 | 0 | 5 | 45 | 2 | 19.280 | 180 | 100,9 | Lochristi |
| 518 | 8 | 0 | 2 | 0 | 3 | 11 | 2 | 9.294 | 0 | 100,0 | Lovendegem |
| 605 | 97 | 0 | 8 | 0 | 5 | 3 | 0 | 10.509 | 99 | 101,0 | Melle |
| 1.139 | 22 | 0 | 22 | 4 | 16 | 20 | 0 | 21.976 | 22 | 100,1 | Merelbeke |
| 294 | 16 | 0 | 2 | 0 | 7 | 7 | 1 | 5.762 | 16 | 100,3 | Moerbeke |
| 583 | 8 | 0 | 0 | 0 | 2 | 1 | 0 | 10.918 | 9 | 100,1 | Nazareth |
| 512 | -83 | 0 | 2 | 0 | 4 | 11 | -2 | 10.894 | -90 | 99,2 | Nevele |
| 619 | 63 | 0 | 4 | 0 | 23 | 32 | 2 | 13.287 | 54 | 100,4 | Oosterzele |
| 457 | 4 | 0 | 3 | 0 | 1 | 5 | 0 | 8.372 | 0 | 100,0 | Sint-Martens-Latem |
| 350 | -2 | 0 | 6 | 7 | 8 | 17 | -2 | 7.936 | -4 | 99,9 | Waarschoot |
| 373 | 47 | 0 | 8 | 0 | 8 | 3 | -1 | 6.836 | 52 | 100,8 | Wachtebeke |
| 449 | -58 | 0 | 2 | 0 | 0 | 1 | -2 | 8.170 | -59 | 99,3 | Zomergem |
| 689 | 43 | 0 | 23 | 0 | 7 | 14 | 1 | 14.584 | 36 | 100,2 | Zulte |
| 5.451 | 54 | 0 | 220 | 20 | 110 | 142 | 1 | 114.433 | 42 | 100,0 | Arr. d'Audenarde |
| 622 | -15 | 0 | 2 | 0 | 9 | 15 | 1 | 13.669 | -21 | 99,8 | Brakel |
| 107 | -7 | 0 | 0 | 0 | 1 | 0 | 0 | 1.915 | -6 | 99,7 | Horebeke |
| 327 | -45 | 0 | 2 | 0 | 1 | 6 | 4 | 6.054 | -50 | 99,2 | Kluisbergen |
| 366 | 55 | 0 | 2 | 0 | 1 | 3 | 0 | 7.927 | 53 | 100,7 | Kruishoutem |
| 306 | 71 | 0 | 1 | 0 | 4 | 2 | -1 | 6.374 | 73 | 101,2 | Lierde |
| 342 | -11 | 0 | 2 | 0 | 0 | 2 | 0 | 6.434 | -13 | 99,8 | Maarkedal |
| 1.191 | 40 | 0 | 25 | 11 | 21 | 9 | -2 | 28.089 | 63 | 100,2 | Audenarde |
| 1.129 | -24 | 0 | 183 | 8 | 69 | 96 | 0 | 23.697 | -43 | 99,8 | Renaix |
| 321 | -12 | 0 | 0 | 1 | 0 | 8 | -1 | 6.009 | -19 | 99,7 | Wortegem-Petegem |
| 346 | 5 | 0 | 0 | 0 | 1 | 1 | 1 | 6.579 | 5 | 100,1 | Zingem |
| 394 | -3 | 0 | 3 | 0 | 3 | 0 | -1 | 7.686 | 0 | 100,0 | Zwalm |
| 9.351 | 619 | 1 | 1.105 | 103 | 227 | 254 | -1 | 225.050 | 695 | 100,3 | Arr. de Saint-Nicolas |
| 1.828 | 19 | 0 | 59 | 32 | 36 | 36 | 12 | 45.168 | 51 | 100,1 | Beveren |
| 577 | 105 | 0 | 32 | 5 | 8 | 17 | 0 | 14.684 | 101 | 100,7 | Kruibeke |
| 1.395 | 239 | 1 | 429 | 0 | 28 | 32 | 5 | 36.772 | 235 | 100,6 | Lokeren |
| 829 | -64 | 0 | 45 | 5 | 10 | 6 | -2 | 17.328 | -55 | 99,7 | Sint-Gillis-Waas |
| 2.854 | 87 | 0 | 340 | 52 | 92 | 123 | 1 | 68.473 | 108 | 100,2 | Saint-Nicolas |
| 751 | 84 | 0 | 39 | 4 | 17 | 10 | -12 | 16.688 | 95 | 100,6 | Stekene |
| 1.117 | 149 | 0 | 161 | 5 | 36 | 30 | -5 | 25.937 | 160 | 100,6 | Tamise |
| 58.096 | 5.084 | 6 | 2.170 | 434 | 1.326 | 2.414 | -12 | 1.022.821 | 4.430 | 100,4 | Prov. de Brabant flamand |
| 32.682 | 3.272 | 6 | 1.283 | 239 | 799 | 1.138 | 60 | 563.370 | 3.172 | 100,6 | Arr. de Hal-Vilvorde |
| 536 | 83 | 0 | 13 | 0 | 15 | 13 | 1 | 11.744 | 85 | 100,7 | Affligem |
| 1.567 | 214 | 0 | 115 | 61 | 59 | 37 | 7 | 28.310 | 297 | 101,1 | Asse |
| 1.376 | 140 | 1 | 45 | 9 | 22 | 34 | -13 | 23.043 | 137 | 100,6 | Beersel |
| 126 | -24 | 0 | 5 | 0 | 2 | 0 | 2 | 1.962 | -22 | 98,9 | Biéville |
| 1.912 | 499 | 0 | 80 | 14 | 48 | 50 | -3 | 38.326 | 511 | 101,4 | Dilbeek |
| 427 | 40 | 0 | 23 | 3 | 17 | 5 | 2 | 4.731 | 55 | 101,2 | Drogenbos |
| 389 | 54 | 0 | 5 | 0 | 10 | 7 | -1 | 7.852 | 57 | 100,7 | Gammerages |
| 379 | 41 | 0 | 0 | 0 | 3 | 14 | 3 | 8.877 | 30 | 100,3 | Gooik |
| 2.137 | 81 | 0 | 98 | 32 | 71 | 92 | 7 | 33.072 | 92 | 100,3 | Grimbergen |
| 1.694 | 173 | 0 | 88 | 14 | 39 | 38 | 7 | 33.939 | 188 | 100,6 | Hal |
| 385 | 15 | 0 | 1 | 0 | 1 | 7 | 0 | 6.327 | 9 | 100,1 | Herne |
| 591 | 119 | 0 | 13 | 1 | 9 | 28 | -1 | 9.939 | 101 | 101,0 | Hoeilaart |
| 612 | -10 | 0 | 4 | 0 | 11 | 24 | 3 | 10.809 | -23 | 99,8 | Kampenhout |
| 398 | 58 | 0 | 5 | 0 | 1 | 3 | 0 | 8.788 | 56 | 100,6 | Kapelle-op-den-Bos |
| 1.006 | 131 | 0 | 45 | 6 | 20 | 16 | 11 | 12.976 | 141 | 101,1 | Kraainem |
| 426 | 71 | 0 | 5 | 0 | 6 | 3 | 1 | 8.699 | 74 | 100,9 | Lennik |
| 627 | 34 | 0 | 8 | 0 | 12 | 14 | 1 | 11.811 | 32 | 100,3 | Liedekerke |
| 346 | 63 | 0 | 13 | 0 | 3 | 15 | -15 | 4.783 | 51 | 101,1 | Linkebeek |
| 699 | -23 | 0 | 17 | 0 | 15 | 20 | -1 | 17.137 | -28 | 99,8 | Londerzeel |
| 865 | 82 | 0 | 53 | 4 | 15 | 28 | -2 | 11.972 | 73 | 100,6 | Machelen |
| 948 | 62 | 0 | 19 | 1 | 12 | 5 | 11 | 18.471 | 70 | 100,4 | Meise |
| 725 | 69 | 0 | 12 | 4 | 23 | 29 | 0 | 14.321 | 67 | 100,5 | Merchtem |
| 561 | -90 | 0 | 6 | 14 | 10 | 5 | -1 | 11.759 | -71 | 99,4 | Opwijk |
| 1.729 | 47 | 0 | 42 | 2 | 40 | 107 | 36 | 23.864 | -18 | 99,9 | Overijse |
| 201 | 31 | 0 | 1 | 0 | 2 | 1 | 0 | 4.289 | 32 | 100,8 | Pepingen |
| 465 | 6 | 0 | 3 | 3 | 12 | 15 | 0 | 10.623 | 6 | 100,1 | Roosdaal |

Mouvements de la population en 2001

Mouvements de la population - Hommes et femmes (Belges et étrangers)

| | Population au 1 janvier | Mouvement naturel | | | Mouvements migratoires | | | | | | Total des mouv. | |
|-------------------------------------|-------------------------------|-------------------|---------------|-------------|------------------------|---------------|--------------|--------------|---------------|---------------|--------------------|---------------|
| | | Nais- sances | Décès | Solde | Interne | | Externe | | Total | | | |
| | | | | | Entrées | Sorties | Entrées | Sorties | Entrées | Sorties | | Solde |
| Rhode-Saint-Genèse | 17.901 | 162 | 145 | 17 | 928 | 974 | 369 | 387 | 1.297 | 1.361 | -64 | 1.459 |
| Sint-Pieters-Leeuw | 30.054 | 286 | 284 | 2 | 1.531 | 1.386 | 104 | 109 | 1.635 | 1.495 | 140 | 1.921 |
| Steenokkerzeel | 10.535 | 87 | 114 | -27 | 502 | 466 | 34 | 41 | 536 | 507 | 29 | 623 |
| Ternat | 14.496 | 128 | 126 | 2 | 558 | 555 | 18 | 22 | 576 | 577 | -1 | 704 |
| Vilvorde | 35.141 | 412 | 373 | 39 | 1.917 | 1.516 | 202 | 121 | 2.119 | 1.637 | 482 | 2.531 |
| Wemmel | 14.066 | 160 | 150 | 10 | 985 | 806 | 74 | 75 | 1.059 | 881 | 178 | 1.219 |
| Wezembeek-Oppem | 13.689 | 132 | 105 | 27 | 635 | 709 | 299 | 277 | 934 | 986 | -52 | 1.066 |
| Zaventem | 27.159 | 281 | 257 | 24 | 1.615 | 1.368 | 447 | 370 | 2.062 | 1.738 | 324 | 2.343 |
| Zemst | 20.730 | 191 | 146 | 45 | 760 | 627 | 44 | 46 | 804 | 673 | 131 | 995 |
| Arr. de Louvain | 458.265 | 4.776 | 4.347 | 429 | 19.017 | 18.698 | 3.433 | 2.369 | 22.450 | 21.067 | 1.383 | 27.226 |
| Aarschot | 27.551 | 258 | 299 | -41 | 1.126 | 957 | 29 | 25 | 1.155 | 982 | 173 | 1.413 |
| Begijnendijk | 9.096 | 86 | 76 | 10 | 295 | 286 | 9 | 8 | 304 | 294 | 10 | 390 |
| Bekkevoort | 5.743 | 50 | 77 | -27 | 260 | 216 | 5 | 8 | 265 | 224 | 41 | 315 |
| Bertem | 8.918 | 102 | 94 | 8 | 353 | 351 | 46 | 68 | 399 | 419 | -20 | 501 |
| Bierbeek | 8.900 | 80 | 75 | 5 | 439 | 395 | 23 | 17 | 462 | 412 | 50 | 542 |
| Boortmeerbeek | 11.420 | 116 | 101 | 15 | 462 | 488 | 34 | 42 | 496 | 530 | -34 | 612 |
| Boutersem | 7.255 | 94 | 70 | 24 | 301 | 261 | 14 | 6 | 315 | 267 | 48 | 409 |
| Diest | 22.249 | 204 | 192 | 12 | 828 | 792 | 70 | 26 | 898 | 818 | 80 | 1.102 |
| Geetbets | 5.777 | 44 | 56 | -12 | 185 | 221 | 12 | 1 | 197 | 222 | -25 | 241 |
| Glabbeek | 5.069 | 49 | 51 | -2 | 185 | 151 | 5 | 5 | 190 | 156 | 34 | 239 |
| Haacht | 13.223 | 137 | 119 | 18 | 471 | 490 | 26 | 22 | 497 | 512 | -15 | 634 |
| Herent | 19.017 | 231 | 171 | 60 | 800 | 822 | 60 | 75 | 860 | 897 | -37 | 1.091 |
| Hoegaarden | 6.016 | 72 | 64 | 8 | 246 | 236 | 2 | 9 | 248 | 245 | 3 | 320 |
| Holsbeek | 8.880 | 77 | 77 | 0 | 375 | 367 | 12 | 11 | 387 | 378 | 9 | 464 |
| Huldenberg | 9.056 | 108 | 99 | 9 | 374 | 391 | 69 | 77 | 443 | 468 | -25 | 551 |
| Keerbergen | 12.015 | 111 | 91 | 20 | 654 | 559 | 93 | 104 | 747 | 663 | 84 | 858 |
| Kortenaken | 7.447 | 72 | 68 | 4 | 223 | 231 | 11 | 0 | 234 | 231 | 3 | 306 |
| Kortenberg | 17.439 | 194 | 141 | 53 | 841 | 689 | 167 | 182 | 1.008 | 871 | 137 | 1.202 |
| Landen | 14.343 | 114 | 146 | -32 | 490 | 513 | 23 | 5 | 513 | 518 | -5 | 627 |
| Louvain | 88.581 | 1.133 | 849 | 284 | 4.336 | 4.620 | 1.862 | 800 | 6.198 | 5.420 | 778 | 7.331 |
| Linter | 6.865 | 68 | 80 | -12 | 336 | 284 | 14 | 7 | 350 | 291 | 59 | 418 |
| Lubbeek | 13.602 | 127 | 90 | 37 | 510 | 549 | 36 | 18 | 546 | 567 | -21 | 673 |
| Oud-Heverlee | 10.624 | 110 | 72 | 38 | 458 | 486 | 60 | 45 | 518 | 531 | -13 | 628 |
| Rotselaar | 14.641 | 144 | 127 | 17 | 561 | 550 | 42 | 27 | 603 | 577 | 26 | 747 |
| Montaigu-Zichem | 21.680 | 188 | 205 | -17 | 760 | 745 | 30 | 17 | 790 | 762 | 28 | 978 |
| Tervuren | 20.231 | 193 | 150 | 43 | 769 | 705 | 533 | 654 | 1.302 | 1.359 | -57 | 1.495 |
| Tielt-Winge | 9.877 | 93 | 91 | 2 | 364 | 347 | 3 | 5 | 367 | 352 | 15 | 460 |
| Tirlemont | 31.501 | 313 | 387 | -74 | 1.102 | 1.183 | 96 | 57 | 1.198 | 1.240 | -42 | 1.511 |
| Tremelo | 13.453 | 133 | 143 | -10 | 592 | 502 | 35 | 38 | 627 | 540 | 87 | 760 |
| Léau | 7.796 | 75 | 86 | -11 | 321 | 311 | 12 | 10 | 333 | 321 | 12 | 408 |
| Prov. de Flandre occidentale | 1.130.040 | 10.933 | 11.361 | -428 | 41.444 | 39.776 | 2.885 | 1.964 | 44.329 | 41.740 | 2.589 | 55.262 |
| Arr. de Bruges | 271.437 | 2.464 | 2.710 | -246 | 9.795 | 9.151 | 975 | 725 | 10.770 | 9.876 | 894 | 13.234 |
| Beernem | 14.557 | 133 | 136 | -3 | 522 | 518 | 6 | 15 | 528 | 533 | -5 | 661 |
| Blankenberge | 17.538 | 122 | 264 | -142 | 1.069 | 688 | 46 | 26 | 1.115 | 714 | 401 | 1.237 |
| Bruges | 116.559 | 1.102 | 1.166 | -64 | 3.529 | 3.353 | 619 | 460 | 4.148 | 3.813 | 335 | 5.250 |
| Damme | 11.080 | 98 | 103 | -5 | 428 | 459 | 17 | 24 | 445 | 483 | -38 | 543 |
| Jabbeke | 13.650 | 123 | 88 | 35 | 509 | 500 | 23 | 20 | 532 | 520 | 12 | 655 |
| Knokke-Heist | 33.296 | 281 | 399 | -118 | 1.399 | 1.157 | 150 | 102 | 1.549 | 1.259 | 290 | 1.830 |
| Oostkamp | 21.166 | 209 | 182 | 27 | 797 | 794 | 39 | 12 | 836 | 806 | 30 | 1.045 |
| Torhout | 18.800 | 167 | 179 | -12 | 637 | 641 | 47 | 40 | 684 | 681 | 3 | 851 |
| Zedelgem | 21.993 | 200 | 172 | 28 | 760 | 867 | 20 | 21 | 780 | 888 | -108 | 980 |
| Zuienkerke | 2.798 | 29 | 21 | 8 | 145 | 174 | 8 | 5 | 153 | 179 | -26 | 182 |
| Arr. de Dixmude | 48.082 | 491 | 500 | -9 | 1.581 | 1.642 | 50 | 33 | 1.631 | 1.675 | -44 | 2.122 |
| Dixmude | 15.465 | 155 | 143 | 12 | 546 | 563 | 21 | 7 | 567 | 570 | -3 | 722 |
| Houthulst | 9.003 | 91 | 100 | -9 | 253 | 298 | 6 | 3 | 259 | 301 | -42 | 350 |
| Koekelare | 8.147 | 82 | 95 | -13 | 307 | 264 | 4 | 11 | 311 | 275 | 36 | 393 |
| Kortemark | 12.236 | 109 | 123 | -14 | 343 | 423 | 15 | 7 | 358 | 430 | -72 | 467 |
| Lo-Reninge | 3.231 | 54 | 39 | 15 | 132 | 94 | 4 | 5 | 136 | 99 | 37 | 190 |
| Arr. d'Ypres | 104.320 | 1.062 | 1.090 | -28 | 3.050 | 3.177 | 196 | 194 | 3.246 | 3.371 | -125 | 4.308 |
| Heuvelland | 8.363 | 84 | 83 | 1 | 258 | 290 | 43 | 42 | 301 | 332 | -31 | 385 |
| Ypres | 35.084 | 320 | 369 | -49 | 1.020 | 968 | 48 | 59 | 1.068 | 1.027 | 41 | 1.388 |

Mouvements de la population - Hommes et femmes (Belges et étrangers)

| Total des mouvements de la population | | Changement de nationalité | | Ajustement | | | | Population au 31 décembre | | | |
|---------------------------------------|-------|---------------------------|-------|-------------------|-------------------|------------------------|--------------------------|---------------------------|------------------------|-------------------|-------------------------------------|
| | | | | Belge en étranger | Etranger en Belge | Changement de registre | Réinscrit ayant été rayé | Population rayée d'office | Ajustement statistique | Population totale | |
| Sorties | Solde | | | | | | | | | | |
| 1.506 | -47 | 0 | 42 | 13 | 14 | 43 | -8 | 17.830 | -63 | 99,6 | Rhode-Saint-Genèse |
| 1.779 | 142 | 1 | 87 | 4 | 40 | 50 | -4 | 30.186 | 136 | 100,5 | Sint-Pieters-Leeuw |
| 621 | 2 | 0 | 16 | 2 | 1 | 13 | 7 | 10.534 | -8 | 99,9 | Steenokkerzeel |
| 703 | 1 | 0 | 3 | 0 | 13 | 27 | -1 | 14.482 | -13 | 99,9 | Temat |
| 2.010 | 521 | 3 | 229 | 27 | 112 | 221 | -13 | 35.567 | 439 | 101,2 | Vilvorde |
| 1.031 | 188 | 0 | 51 | 4 | 49 | 54 | 3 | 14.256 | 187 | 101,3 | Wemmel |
| 1.091 | -25 | 0 | 15 | 1 | 11 | 35 | 3 | 13.644 | -48 | 99,6 | Wezembeek-Oppem |
| 1.995 | 348 | 1 | 110 | 20 | 56 | 54 | 8 | 27.537 | 370 | 101,4 | Zaventem |
| 819 | 176 | 0 | 11 | 0 | 25 | 31 | 10 | 20.910 | 170 | 100,8 | Zemst |
| 25.414 | 1.812 | 0 | 887 | 195 | 527 | 1.276 | -72 | 459.451 | 1.258 | 100,3 | Arr. de Louvain |
| 1.281 | 132 | 0 | 14 | 4 | 32 | 54 | -2 | 27.663 | 114 | 100,4 | Aarschot |
| 370 | 20 | 0 | 2 | 3 | 10 | 7 | 0 | 9.122 | 26 | 100,3 | Begijnendijk |
| 301 | 14 | 0 | 1 | 0 | 1 | 7 | 1 | 5.752 | 8 | 100,1 | Bekkevoort |
| 513 | -12 | 0 | 10 | 0 | 4 | 22 | 0 | 8.888 | -30 | 99,7 | Bertem |
| 487 | 55 | 0 | 2 | 0 | 16 | 33 | 0 | 8.938 | 38 | 100,4 | Bierbeek |
| 631 | -19 | 0 | 3 | 2 | 15 | 9 | -2 | 11.407 | -11 | 99,9 | Boortmeerbeek |
| 337 | 72 | 0 | 0 | 5 | 7 | 12 | 0 | 7.327 | 72 | 101,0 | Boutersem |
| 1.010 | 92 | 0 | 182 | 0 | 36 | 63 | -2 | 22.312 | 65 | 100,3 | Diest |
| 278 | -37 | 0 | 3 | 1 | 5 | 16 | 1 | 5.731 | -47 | 99,2 | Geetbets |
| 207 | 32 | 0 | 1 | 0 | 2 | 2 | 0 | 5.101 | 32 | 100,6 | Glabbeek |
| 631 | 3 | 0 | 17 | 2 | 9 | 3 | 1 | 13.235 | 11 | 100,1 | Haacht |
| 1.068 | 23 | 0 | 21 | 0 | 7 | 8 | 1 | 19.040 | 22 | 100,1 | Herent |
| 309 | 11 | 0 | 1 | 3 | 3 | 0 | -1 | 6.032 | 17 | 100,3 | Hoegaarden |
| 455 | 9 | 0 | 4 | 0 | 3 | 0 | -1 | 8.891 | 12 | 100,1 | Holsbeek |
| 567 | -16 | 0 | 11 | 0 | 6 | 40 | 3 | 9.009 | -50 | 99,4 | Huldenberg |
| 754 | 104 | 0 | 6 | 0 | 1 | 8 | -2 | 12.110 | 97 | 100,8 | Keerbergen |
| 299 | 7 | 0 | 2 | 0 | 7 | 13 | 0 | 7.448 | 1 | 100,0 | Kortenaken |
| 1.012 | 190 | 0 | 13 | 0 | 21 | 8 | -11 | 17.631 | 203 | 101,2 | Kortenberg |
| 664 | -37 | 0 | 8 | 4 | 9 | 1 | -1 | 14.317 | -25 | 99,8 | Landen |
| 6.269 | 1.062 | 0 | 433 | 116 | 175 | 784 | 2 | 89.152 | 569 | 100,6 | Louvain |
| 371 | 47 | 0 | 6 | 0 | 9 | 4 | 0 | 6.917 | 52 | 100,8 | Linter |
| 657 | 16 | 0 | 13 | 0 | 3 | 1 | 0 | 13.620 | 18 | 100,1 | Lubbeek |
| 603 | 25 | 0 | 23 | 0 | 15 | 22 | -2 | 10.640 | 18 | 100,2 | Oud-Heverlee |
| 704 | 43 | 0 | 5 | 0 | 7 | 15 | 1 | 14.677 | 35 | 100,2 | Rotselaar |
| 967 | 11 | 0 | 4 | 0 | 16 | 35 | -1 | 21.671 | -8 | 100,0 | Montaigu-Zichem |
| 1.509 | -14 | 0 | 37 | 1 | 17 | 19 | -49 | 20.167 | -15 | 99,9 | Tervuren |
| 443 | 17 | 0 | 4 | 0 | 9 | 9 | 0 | 9.894 | 17 | 100,2 | Tielt-Winge |
| 1.627 | -116 | 0 | 47 | 53 | 60 | 64 | -11 | 31.423 | -67 | 99,8 | Tirlemont |
| 683 | 77 | 0 | 9 | 1 | 13 | 8 | 2 | 13.538 | 83 | 100,6 | Tremelo |
| 407 | 1 | 0 | 5 | 0 | 9 | 9 | 1 | 7.798 | 1 | 100,0 | Léau |
| 53.101 | 2.161 | 3 | 1.180 | 704 | 1.326 | 1.935 | -21 | 1.132.275 | 2.256 | 100,2 | Prov. de Flandre occidentale |
| 12.586 | 648 | 1 | 244 | 145 | 381 | 586 | -14 | 272.011 | 588 | 100,2 | Arr. de Bruges |
| 669 | -8 | 0 | 3 | 0 | 8 | 5 | -1 | 14.551 | -5 | 100,0 | Beernem |
| 978 | 259 | 0 | 25 | 6 | 93 | 173 | 3 | 17.726 | 185 | 101,1 | Blankenberge |
| 4.979 | 271 | 1 | 164 | 126 | 178 | 285 | -13 | 116.836 | 290 | 100,2 | Bruges |
| 586 | -43 | 0 | 3 | 1 | 4 | 5 | 1 | 11.038 | -43 | 99,6 | Damme |
| 608 | 47 | 0 | 1 | 2 | 3 | 10 | 0 | 13.692 | 42 | 100,3 | Jabbeke |
| 1.658 | 172 | 0 | 22 | 6 | 57 | 74 | -6 | 33.451 | 161 | 100,5 | Knokke-Heist |
| 988 | 57 | 0 | 5 | 1 | 11 | 6 | 1 | 21.230 | 63 | 100,3 | Oostkamp |
| 860 | -9 | 0 | 10 | 1 | 14 | 16 | 0 | 18.790 | -10 | 99,9 | Torhout |
| 1.060 | -80 | 0 | 10 | 2 | 9 | 7 | 1 | 21.918 | -76 | 99,7 | Zedelgem |
| 200 | -18 | 0 | 1 | 0 | 4 | 5 | 0 | 2.779 | -19 | 99,3 | Zuienkerke |
| 2.175 | -53 | 0 | 33 | 6 | 34 | 28 | -5 | 48.036 | -41 | 99,9 | Arr. de Dixmude |
| 713 | 9 | 0 | 14 | 4 | 12 | 9 | -1 | 15.480 | 16 | 100,1 | Dixmude |
| 401 | -51 | 0 | 9 | 1 | 8 | 4 | 1 | 8.958 | -46 | 99,5 | Houthulst |
| 370 | 23 | 0 | 6 | 0 | 4 | 6 | 0 | 8.168 | 21 | 100,3 | Koekelare |
| 553 | -86 | 0 | 4 | 1 | 9 | 6 | -5 | 12.149 | -82 | 99,3 | Kortemark |
| 138 | 52 | 0 | 0 | 0 | 1 | 3 | 0 | 3.281 | 50 | 101,5 | Lo-Reninge |
| 4.461 | -153 | 1 | 60 | 38 | 48 | 89 | 4 | 104.168 | -156 | 99,9 | Arr. d'Ypres |
| 415 | -30 | 1 | 4 | 0 | 1 | 1 | -1 | 8.332 | -30 | 99,6 | Heuvelland |
| 1.396 | -8 | 0 | 20 | 21 | 22 | 43 | 5 | 35.081 | -8 | 100,0 | Ypres |

Mouvements de la population en 2001

Mouvements de la population - Hommes et femmes (Belges et étrangers)

| | Population au 1 janvier | Mouvement naturel | | | Mouvements migratoires | | | | | | | | Total des mouv. |
|--------------------------------|-------------------------------|-------------------|--------------|-------------|------------------------|---------------|--------------|--------------|---------------|---------------|--------------|---------------|--------------------|
| | | Nais- sances | Décès | Solde | Interne | | Externe | | Total | | | | |
| | | | | | Entrées | Sorties | Entrées | Sorties | Entrées | Sorties | Solde | Entrées | |
| Langemark-Poelkapelle | 7.602 | 81 | 78 | 3 | 269 | 248 | 3 | 5 | 272 | 253 | 19 | 353 | |
| Messines | 966 | 9 | 7 | 2 | 32 | 46 | 25 | 9 | 57 | 55 | 2 | 66 | |
| Poperinge | 19.372 | 193 | 206 | -13 | 459 | 452 | 19 | 18 | 478 | 470 | 8 | 671 | |
| Viefteren | 3.608 | 41 | 41 | 0 | 169 | 167 | 1 | 7 | 170 | 174 | -4 | 211 | |
| Wervik | 17.744 | 187 | 189 | -2 | 468 | 577 | 47 | 50 | 515 | 627 | -112 | 702 | |
| Zonnebeke | 11.581 | 147 | 117 | 30 | 375 | 429 | 10 | 4 | 385 | 433 | -48 | 532 | |
| Arr. de Courtrai | 277.786 | 2.809 | 2.615 | 194 | 9.116 | 9.699 | 730 | 442 | 9.846 | 10.141 | -295 | 12.655 | |
| Anzegem | 13.805 | 153 | 112 | 41 | 427 | 404 | 14 | 8 | 441 | 412 | 29 | 594 | |
| Avelgem | 9.194 | 104 | 110 | -6 | 372 | 371 | 5 | 7 | 377 | 378 | -1 | 481 | |
| Deerlijk | 11.426 | 118 | 98 | 20 | 355 | 445 | 11 | 5 | 366 | 450 | -84 | 484 | |
| Harelbeke | 26.202 | 247 | 201 | 46 | 907 | 1.064 | 53 | 34 | 960 | 1.098 | -138 | 1.207 | |
| Courtrai | 74.543 | 729 | 806 | -77 | 2.456 | 2.640 | 315 | 167 | 2.771 | 2.807 | -36 | 3.500 | |
| Kuurne | 12.684 | 133 | 102 | 31 | 434 | 524 | 40 | 16 | 474 | 540 | -66 | 607 | |
| Lendelede | 5.491 | 54 | 52 | 2 | 174 | 223 | 6 | 7 | 180 | 230 | -50 | 234 | |
| Menin | 31.918 | 310 | 359 | -49 | 1.177 | 1.005 | 138 | 67 | 1.315 | 1.072 | 243 | 1.625 | |
| Espierres-Helchin | 1.873 | 25 | 17 | 8 | 135 | 90 | 10 | 10 | 145 | 100 | 45 | 170 | |
| Waregem | 35.842 | 359 | 284 | 75 | 1.157 | 1.137 | 66 | 57 | 1.223 | 1.194 | 29 | 1.582 | |
| Wevelgem | 31.357 | 341 | 243 | 98 | 834 | 1.053 | 49 | 41 | 883 | 1.094 | -211 | 1.224 | |
| Zwevegem | 23.451 | 236 | 231 | 5 | 688 | 743 | 23 | 23 | 711 | 766 | -55 | 947 | |
| Arr. d'Ostende | 142.946 | 1.276 | 1.660 | -384 | 7.209 | 5.994 | 467 | 245 | 7.676 | 6.239 | 1.437 | 8.952 | |
| Bredene | 14.294 | 149 | 143 | 6 | 990 | 832 | 56 | 21 | 1.046 | 853 | 193 | 1.195 | |
| De Haan | 11.418 | 95 | 116 | -21 | 734 | 569 | 42 | 33 | 776 | 602 | 174 | 871 | |
| Gistel | 11.147 | 116 | 108 | 8 | 496 | 458 | 19 | 12 | 515 | 470 | 45 | 631 | |
| Ichtegem | 13.272 | 125 | 117 | 8 | 563 | 514 | 12 | 7 | 575 | 521 | 54 | 700 | |
| Middelkerke | 16.668 | 150 | 182 | -32 | 1.106 | 804 | 38 | 35 | 1.144 | 839 | 305 | 1.294 | |
| Ostende | 67.334 | 562 | 905 | -343 | 2.969 | 2.454 | 289 | 131 | 3.258 | 2.585 | 673 | 3.820 | |
| Oudenburg | 8.813 | 79 | 89 | -10 | 351 | 363 | 11 | 6 | 362 | 369 | -7 | 441 | |
| Arr. de Roulers | 140.684 | 1.443 | 1.262 | 181 | 4.510 | 4.470 | 193 | 145 | 4.703 | 4.615 | 88 | 6.146 | |
| Hooglede | 9.768 | 100 | 70 | 30 | 350 | 342 | 15 | 10 | 365 | 352 | 13 | 465 | |
| Ingelmunster | 10.659 | 93 | 101 | -8 | 386 | 402 | 17 | 10 | 403 | 412 | -9 | 496 | |
| Izegem | 26.541 | 267 | 235 | 32 | 847 | 869 | 34 | 40 | 881 | 909 | -28 | 1.148 | |
| Ledegem | 9.369 | 95 | 71 | 24 | 286 | 309 | 9 | 2 | 295 | 311 | -16 | 390 | |
| Lichtervelde | 8.312 | 92 | 76 | 16 | 231 | 306 | 5 | 11 | 236 | 317 | -81 | 328 | |
| Moorslede | 10.690 | 92 | 121 | -29 | 385 | 334 | 9 | 13 | 394 | 347 | 47 | 486 | |
| Roulers | 54.376 | 593 | 492 | 101 | 1.729 | 1.561 | 97 | 51 | 1.826 | 1.612 | 214 | 2.419 | |
| Staden | 10.969 | 111 | 96 | 15 | 296 | 347 | 7 | 8 | 303 | 355 | -52 | 414 | |
| Arr. de Tielt | 88.034 | 896 | 852 | 44 | 2.841 | 2.915 | 96 | 66 | 2.937 | 2.981 | -44 | 3.833 | |
| Ardooie | 9.396 | 78 | 88 | -10 | 296 | 348 | 9 | 5 | 305 | 353 | -48 | 383 | |
| Dentergem | 7.931 | 76 | 100 | -24 | 312 | 294 | 4 | 9 | 316 | 303 | 13 | 392 | |
| Meulebeke | 11.036 | 97 | 122 | -25 | 325 | 345 | 11 | 11 | 336 | 356 | -20 | 433 | |
| Oostrozebeke | 7.367 | 77 | 59 | 18 | 225 | 301 | 10 | 7 | 235 | 308 | -73 | 312 | |
| Pittem | 6.594 | 67 | 53 | 14 | 204 | 224 | 7 | 4 | 211 | 228 | -17 | 278 | |
| Ruiselede | 5.012 | 46 | 49 | -3 | 178 | 155 | 5 | 1 | 183 | 156 | 27 | 229 | |
| Tielt | 19.115 | 191 | 193 | -2 | 532 | 537 | 26 | 14 | 558 | 551 | 7 | 749 | |
| Wielsbeke | 8.936 | 119 | 68 | 51 | 346 | 360 | 10 | 9 | 356 | 369 | -13 | 475 | |
| Wingene | 12.647 | 145 | 120 | 25 | 423 | 351 | 14 | 6 | 437 | 357 | 80 | 582 | |
| Arr. de Furnes | 56.751 | 492 | 672 | -180 | 3.342 | 2.728 | 178 | 114 | 3.520 | 2.842 | 678 | 4.012 | |
| Alveringem | 4.821 | 70 | 45 | 25 | 245 | 231 | 12 | 3 | 257 | 234 | 23 | 327 | |
| La Panne | 9.880 | 96 | 141 | -45 | 572 | 540 | 62 | 36 | 634 | 576 | 58 | 730 | |
| Koksijde | 19.952 | 121 | 208 | -87 | 1.305 | 928 | 58 | 45 | 1.363 | 973 | 390 | 1.484 | |
| Nieuport | 10.332 | 84 | 123 | -39 | 705 | 566 | 30 | 14 | 735 | 580 | 155 | 819 | |
| Furnes | 11.766 | 121 | 155 | -34 | 515 | 463 | 16 | 16 | 531 | 479 | 52 | 652 | |
| Région wallonne | 3.346.457 | 39.014 | 36.750 | 2.264 | 163.274 | 159.167 | 19.881 | 14.917 | 183.155 | 174.084 | 9.071 | 222.169 | |
| Prov. de Brabant wallon | 352.018 | 3.983 | 3.113 | 870 | 21.623 | 19.740 | 3.514 | 3.016 | 25.137 | 22.756 | 2.381 | 29.120 | |
| Arr. de Nivelles | 352.018 | 3.983 | 3.113 | 870 | 21.623 | 19.740 | 3.514 | 3.016 | 25.137 | 22.756 | 2.381 | 29.120 | |
| Beauvechain | 6.229 | 72 | 54 | 18 | 305 | 287 | 18 | 41 | 323 | 328 | -5 | 395 | |
| Braine-l'Alleud | 35.488 | 396 | 308 | 88 | 2.004 | 1.754 | 252 | 190 | 2.256 | 1.944 | 312 | 2.652 | |
| Braine-le-Château | 9.143 | 101 | 82 | 19 | 509 | 498 | 34 | 48 | 543 | 546 | -3 | 644 | |
| Chastre | 6.474 | 77 | 37 | 40 | 356 | 351 | 39 | 21 | 395 | 372 | 23 | 472 | |
| Chaumont-Gistoux | 10.310 | 98 | 81 | 17 | 712 | 552 | 74 | 81 | 786 | 633 | 153 | 884 | |
| Court-Saint-Etienne | 8.782 | 117 | 71 | 46 | 674 | 643 | 34 | 34 | 708 | 677 | 31 | 825 | |

Mouvements de la population - Hommes et femmes (Belges et étrangers)

| Total des mouvements de la population | | Changement de nationalité | | Ajustement | | | | Population au 31 décembre | | | |
|---------------------------------------|--------|---------------------------|--------|-------------------|-------------------|------------------------|--------------------------|---------------------------|------------------------|-------------------|--------------------------------|
| | | | | Belge en étranger | Etranger en Belge | Changement de registre | Réinscrit ayant été rayé | Population rayée d'office | Ajustement statistique | Population totale | |
| Sorties | Solde | | | | | | | | | | |
| 331 | 22 | 0 | 4 | 0 | 1 | 1 | 0 | 7.624 | 22 | 100,3 | Langemark-Poelkapelle |
| 62 | 4 | 0 | 2 | 2 | 2 | 4 | 1 | 971 | 4 | 100,4 | Messines |
| 676 | -5 | 0 | 10 | 10 | 7 | 6 | -2 | 19.376 | 6 | 100,0 | Poperinge |
| 215 | -4 | 0 | 0 | 0 | 1 | 0 | 0 | 3.605 | -3 | 99,9 | Vleteren |
| 816 | -114 | 0 | 13 | 5 | 12 | 32 | 2 | 17.617 | -129 | 99,3 | Wervik |
| 550 | -18 | 0 | 7 | 0 | 2 | 2 | -1 | 11.562 | -18 | 99,8 | Zonnebeke |
| 12.756 | -101 | 0 | 439 | 246 | 223 | 262 | 1 | 277.893 | 106 | 100,0 | Arr. de Courtrai |
| 524 | 70 | 0 | 3 | 1 | 4 | 2 | 1 | 13.879 | 73 | 100,5 | Anzegem |
| 488 | -7 | 0 | 6 | 7 | 2 | 2 | -1 | 9.193 | 0 | 100,0 | Avelgem |
| 548 | -64 | 0 | 2 | 5 | 3 | 3 | -2 | 11.365 | -59 | 99,5 | Deerlijk |
| 1.299 | -92 | 0 | 42 | 2 | 15 | 27 | -1 | 26.099 | -102 | 99,6 | Harelbeke |
| 3.613 | -113 | 0 | 200 | 134 | 111 | 127 | 10 | 74.558 | 5 | 100,0 | Courtrai |
| 642 | -35 | 0 | 25 | 5 | 13 | 20 | 3 | 12.650 | -37 | 99,7 | Kuurne |
| 282 | -48 | 0 | 2 | 0 | 1 | 3 | -1 | 5.440 | -50 | 99,1 | Lendeledede |
| 1.431 | 194 | 0 | 19 | 36 | 30 | 29 | 7 | 32.156 | 231 | 100,7 | Menin |
| 117 | 53 | 0 | 1 | 0 | 1 | 7 | -1 | 1.919 | 47 | 102,5 | Espierres-Helchin |
| 1.478 | 104 | 0 | 110 | 14 | 21 | 23 | -4 | 35.954 | 116 | 100,3 | Waregem |
| 1.337 | -113 | 0 | 22 | 36 | 18 | 16 | -6 | 31.276 | -75 | 99,8 | Wevelgem |
| 997 | -50 | 0 | 7 | 6 | 4 | 3 | -4 | 23.404 | -43 | 99,8 | Zwevegem |
| 7.899 | 1.053 | 1 | 163 | 100 | 445 | 647 | 2 | 143.899 | 951 | 100,7 | Arr. d'Ostende |
| 996 | 199 | 0 | 8 | 7 | 24 | 49 | -2 | 14.473 | 181 | 101,3 | Bredene |
| 718 | 153 | 0 | 6 | 0 | 25 | 11 | -5 | 11.580 | 167 | 101,5 | De Haan |
| 578 | 53 | 0 | 1 | 12 | 12 | 23 | -2 | 11.199 | 54 | 100,5 | Gistel |
| 638 | 62 | 0 | 2 | 2 | 17 | 3 | -1 | 13.349 | 78 | 100,6 | Ichtegem |
| 1.021 | 273 | 0 | 14 | 1 | 37 | 49 | 0 | 16.930 | 262 | 101,6 | Middelkerke |
| 3.490 | 330 | 1 | 131 | 78 | 327 | 508 | 13 | 67.574 | 227 | 100,3 | Ostende |
| 458 | -17 | 0 | 1 | 0 | 3 | 4 | -1 | 8.794 | -18 | 99,8 | Oudenburg |
| 5.877 | 269 | 0 | 88 | 58 | 69 | 130 | -1 | 140.949 | 266 | 100,2 | Arr. de Roulers |
| 422 | 43 | 0 | 2 | 0 | 0 | 8 | 0 | 9.803 | 35 | 100,4 | Hooglede |
| 513 | -17 | 0 | 6 | 2 | 7 | 5 | 0 | 10.646 | -13 | 99,9 | Ingelmunster |
| 1.144 | 4 | 0 | 10 | 21 | 7 | 13 | -9 | 26.551 | 19 | 100,1 | Izegem |
| 382 | 8 | 0 | 4 | 0 | 1 | 8 | 1 | 9.371 | 1 | 100,0 | Ledegem |
| 393 | -65 | 0 | 4 | 0 | 5 | 2 | 0 | 8.250 | -62 | 99,3 | Lichtervelde |
| 468 | 18 | 0 | 5 | 0 | 4 | 4 | 2 | 10.710 | 18 | 100,2 | Moorslede |
| 2.104 | 315 | 0 | 52 | 35 | 42 | 87 | 7 | 54.688 | 305 | 100,6 | Roulers |
| 451 | -37 | 0 | 5 | 0 | 3 | 3 | -2 | 10.930 | -37 | 99,7 | Staden |
| 3.833 | 0 | 0 | 110 | 77 | 26 | 47 | -5 | 88.085 | 56 | 100,1 | Arr. de Tielt |
| 441 | -58 | 0 | 1 | 0 | 2 | 5 | 1 | 9.336 | -61 | 99,4 | Ardoois |
| 403 | -11 | 0 | 9 | 9 | 5 | 3 | -3 | 7.928 | 0 | 100,0 | Dentergem |
| 478 | -45 | 0 | 33 | 0 | 1 | 2 | 1 | 10.991 | -46 | 99,6 | Meulebeke |
| 367 | -55 | 0 | 1 | 5 | 3 | 1 | 0 | 7.319 | -48 | 99,3 | Oostrozebeke |
| 281 | -3 | 0 | 9 | 0 | 0 | 2 | 0 | 6.589 | -5 | 99,9 | Pittem |
| 205 | 24 | 0 | 0 | 0 | 1 | 8 | 1 | 5.030 | 17 | 100,3 | Ruiselede |
| 744 | 5 | 0 | 19 | 63 | 9 | 11 | -4 | 19.177 | 66 | 100,3 | Tielt |
| 437 | 38 | 0 | 35 | 0 | 3 | 1 | 1 | 8.977 | 40 | 100,4 | Wielsbeke |
| 477 | 105 | 0 | 3 | 0 | 2 | 14 | -2 | 12.738 | 93 | 100,7 | Wingene |
| 3.514 | 498 | 0 | 43 | 34 | 100 | 146 | -3 | 57.234 | 486 | 100,9 | Arr. de Furnes |
| 279 | 48 | 0 | 2 | 0 | 2 | 5 | -1 | 4.865 | 45 | 100,9 | Alveringem |
| 717 | 13 | 0 | 16 | 2 | 31 | 51 | 2 | 9.877 | -5 | 99,9 | La Panne |
| 1.181 | 303 | 0 | 11 | 7 | 37 | 62 | -7 | 20.230 | 285 | 101,4 | Koksijde |
| 703 | 116 | 0 | 13 | 25 | 19 | 26 | 2 | 10.468 | 134 | 101,3 | Nieuport |
| 634 | 18 | 0 | 1 | 0 | 11 | 2 | 1 | 11.794 | 27 | 100,2 | Furnes |
| 210.834 | 11.335 | 45 | 15.170 | 2.615 | 7.443 | 9.346 | 56 | 3.358.560 | 12.047 | 100,4 | Région wallonne |
| 25.869 | 3.251 | 6 | 1.311 | 182 | 730 | 1.036 | 62 | 355.207 | 3.127 | 100,9 | Prov. de Brabant wallon |
| 25.869 | 3.251 | 6 | 1.311 | 182 | 730 | 1.036 | 62 | 355.207 | 3.127 | 100,9 | Arr. de Nivelles |
| 382 | 13 | 0 | 4 | 0 | 14 | 16 | 0 | 6.240 | 11 | 100,2 | Beauvechain |
| 2.252 | 400 | 1 | 58 | 30 | 86 | 116 | 9 | 35.897 | 400 | 101,1 | Braine-l'Alleud |
| 628 | 16 | 0 | 9 | 0 | 11 | 17 | 2 | 9.155 | 10 | 100,1 | Braine-le-Château |
| 409 | 63 | 0 | 55 | 1 | 9 | 5 | 4 | 6.546 | 68 | 101,0 | Chastre |
| 714 | 170 | 0 | 23 | 2 | 21 | 29 | 2 | 10.476 | 164 | 101,6 | Chaumont-Gistoux |
| 748 | 77 | 0 | 58 | 6 | 13 | 16 | 4 | 8.866 | 80 | 100,9 | Court-Saint-Etienne |

Mouvements de la population en 2001

Mouvements de la population - Hommes et femmes (Belges et étrangers)

| | Population au 1 janvier | Mouvement naturel | | | Mouvements migratoires | | | | | | Total des mouv. | |
|----------------------------|-------------------------------|-------------------|---------------|-------------|------------------------|---------------|--------------|--------------|---------------|---------------|--------------------|---------------|
| | | Nais- sances | Décès | Solde | Interne | | Externe | | Total | | | Entrées |
| | | | | | Entrées | Sorties | Entrées | Sorties | Entrées | Sorties | | |
| Genappe | 13.874 | 152 | 159 | -7 | 841 | 719 | 36 | 50 | 877 | 769 | 108 | 1.029 |
| Grez-Doiceau | 11.864 | 124 | 125 | -1 | 823 | 661 | 71 | 68 | 894 | 729 | 165 | 1.018 |
| Hélécine | 2.868 | 29 | 18 | 11 | 186 | 163 | 4 | 8 | 190 | 171 | 19 | 219 |
| Incourt | 4.234 | 45 | 27 | 18 | 288 | 247 | 14 | 15 | 302 | 262 | 40 | 347 |
| Ittre | 5.656 | 67 | 49 | 18 | 404 | 345 | 18 | 21 | 422 | 366 | 56 | 489 |
| Jodoigne | 11.564 | 150 | 93 | 57 | 789 | 675 | 50 | 39 | 839 | 714 | 125 | 989 |
| La Hulpe | 7.014 | 86 | 70 | 16 | 455 | 545 | 102 | 100 | 557 | 645 | -88 | 643 |
| Lasne | 13.634 | 152 | 114 | 38 | 772 | 727 | 254 | 314 | 1.026 | 1.041 | -15 | 1.178 |
| Mont-Saint-Guibert | 6.014 | 69 | 53 | 16 | 488 | 399 | 40 | 23 | 528 | 422 | 106 | 597 |
| Nivelles | 23.882 | 279 | 250 | 29 | 1.358 | 1.428 | 170 | 91 | 1.528 | 1.519 | 9 | 1.807 |
| Orp-Jauche | 7.426 | 66 | 82 | -16 | 460 | 362 | 13 | 16 | 473 | 378 | 95 | 539 |
| Ottignies-Louvain-la-Neuve | 27.703 | 359 | 189 | 170 | 2.027 | 1.913 | 791 | 309 | 2.818 | 2.222 | 596 | 3.177 |
| Perwez | 7.129 | 80 | 74 | 6 | 404 | 354 | 17 | 14 | 421 | 368 | 53 | 501 |
| Ramillies | 5.422 | 88 | 38 | 50 | 365 | 248 | 18 | 26 | 383 | 274 | 109 | 471 |
| Rebecq | 9.835 | 120 | 98 | 22 | 507 | 503 | 35 | 24 | 542 | 527 | 15 | 662 |
| Rixensart | 21.380 | 232 | 179 | 53 | 1.225 | 1.198 | 178 | 203 | 1.403 | 1.401 | 2 | 1.635 |
| Tubize | 21.331 | 234 | 210 | 24 | 1.073 | 1.030 | 92 | 57 | 1.165 | 1.087 | 78 | 1.399 |
| Villers-la-Ville | 9.146 | 92 | 80 | 12 | 513 | 476 | 22 | 41 | 535 | 517 | 18 | 627 |
| Walhain | 5.540 | 77 | 48 | 29 | 441 | 314 | 15 | 20 | 456 | 334 | 122 | 533 |
| Waterloo | 28.874 | 262 | 243 | 19 | 1.606 | 1.507 | 881 | 1.011 | 2.487 | 2.518 | -31 | 2.749 |
| Wavre | 31.202 | 359 | 281 | 78 | 2.038 | 1.841 | 242 | 151 | 2.280 | 1.992 | 288 | 2.639 |
| Prov. de Hainaut | 1.279.823 | 15.065 | 15.018 | 47 | 55.640 | 55.650 | 7.110 | 5.499 | 62.750 | 61.149 | 1.601 | 77.815 |
| Arr. d'Ath | 79.372 | 945 | 936 | 9 | 3.847 | 3.362 | 298 | 278 | 4.145 | 3.640 | 505 | 5.090 |
| Ath | 25.708 | 325 | 278 | 47 | 1.152 | 906 | 89 | 70 | 1.241 | 976 | 265 | 1.566 |
| Beloeil | 13.255 | 148 | 156 | -8 | 678 | 540 | 48 | 37 | 726 | 577 | 149 | 874 |
| Bernissart | 11.398 | 136 | 124 | 12 | 505 | 512 | 71 | 47 | 576 | 559 | 17 | 712 |
| Bruglette | 3.316 | 45 | 35 | 10 | 209 | 243 | 39 | 47 | 248 | 290 | -42 | 293 |
| Chièvres | 6.010 | 74 | 92 | -18 | 361 | 303 | 24 | 34 | 385 | 337 | 48 | 459 |
| Ellezelles | 5.600 | 62 | 83 | -21 | 276 | 242 | 13 | 13 | 289 | 255 | 34 | 351 |
| Flobecq | 3.217 | 27 | 50 | -23 | 209 | 182 | 5 | 13 | 214 | 195 | 19 | 241 |
| Frasnes-lez-Anvaing | 10.868 | 128 | 118 | 10 | 457 | 434 | 9 | 17 | 466 | 451 | 15 | 594 |
| Arr. de Charleroi | 420.214 | 5.010 | 4.914 | 96 | 19.227 | 19.911 | 1.774 | 964 | 21.001 | 20.875 | 126 | 26.011 |
| Aiseau-Prezles | 10.911 | 109 | 92 | 17 | 575 | 672 | 41 | 8 | 616 | 680 | -64 | 725 |
| Chapelle-lez-Herlaimont | 13.971 | 164 | 158 | 6 | 683 | 621 | 26 | 29 | 709 | 650 | 59 | 873 |
| Charleroi | 200.233 | 2.526 | 2.473 | 53 | 7.397 | 8.075 | 1.131 | 527 | 8.528 | 8.602 | -74 | 11.054 |
| Châtelet | 35.338 | 407 | 413 | -6 | 2.048 | 2.073 | 101 | 63 | 2.149 | 2.136 | 13 | 2.556 |
| Courcelles | 29.613 | 359 | 317 | 42 | 1.430 | 1.385 | 59 | 60 | 1.489 | 1.445 | 44 | 1.848 |
| Farciennes | 11.350 | 144 | 135 | 9 | 631 | 774 | 78 | 39 | 709 | 813 | -104 | 853 |
| Fleurus | 22.313 | 244 | 232 | 12 | 1.182 | 1.209 | 54 | 38 | 1.236 | 1.247 | -11 | 1.480 |
| Fontaine-l'Evêque | 16.944 | 191 | 196 | -5 | 807 | 873 | 53 | 25 | 860 | 898 | -38 | 1.051 |
| Gerpennes | 12.041 | 114 | 115 | -1 | 635 | 632 | 39 | 25 | 674 | 657 | 17 | 788 |
| Les Bons Villers | 8.731 | 101 | 98 | 3 | 516 | 484 | 33 | 19 | 549 | 503 | 46 | 650 |
| Manage | 21.834 | 275 | 239 | 36 | 1.297 | 1.120 | 61 | 41 | 1.358 | 1.161 | 197 | 1.633 |
| Montigny-le-Tilleul | 10.348 | 85 | 131 | -46 | 625 | 643 | 25 | 28 | 650 | 671 | -21 | 735 |
| Pont-à-Celles | 16.004 | 155 | 210 | -55 | 837 | 730 | 20 | 36 | 857 | 766 | 91 | 1.012 |
| Seneffe | 10.583 | 136 | 105 | 31 | 564 | 620 | 53 | 26 | 617 | 646 | -29 | 753 |
| Arr. de Mons | 249.153 | 2.854 | 2.974 | -120 | 11.430 | 11.435 | 2.333 | 2.087 | 13.763 | 13.522 | 241 | 16.617 |
| Boussu | 20.081 | 225 | 249 | -24 | 997 | 1.035 | 48 | 36 | 1.045 | 1.071 | -26 | 1.270 |
| Colfontaine | 20.245 | 293 | 250 | 43 | 1.054 | 1.133 | 72 | 40 | 1.126 | 1.173 | -47 | 1.419 |
| Dour | 16.837 | 203 | 259 | -56 | 711 | 773 | 46 | 47 | 757 | 820 | -63 | 960 |
| Frameries | 20.708 | 237 | 239 | -2 | 974 | 1.009 | 67 | 64 | 1.041 | 1.073 | -32 | 1.278 |
| Hensies | 6.762 | 80 | 77 | 3 | 259 | 275 | 32 | 31 | 291 | 306 | -15 | 371 |
| Honnelles | 5.056 | 50 | 55 | -5 | 197 | 209 | 20 | 40 | 217 | 249 | -32 | 267 |
| Jurbise | 9.309 | 104 | 68 | 36 | 430 | 400 | 231 | 221 | 661 | 621 | 40 | 765 |
| Lens | 3.806 | 44 | 34 | 10 | 180 | 213 | 98 | 62 | 278 | 275 | 3 | 322 |
| Mons | 91.123 | 1.042 | 1.031 | 11 | 3.918 | 3.924 | 1.443 | 1.294 | 5.361 | 5.218 | 143 | 6.403 |
| Quaregnon | 19.084 | 210 | 207 | 3 | 859 | 944 | 76 | 40 | 935 | 984 | -49 | 1.145 |
| Quévy | 7.478 | 91 | 98 | -7 | 453 | 293 | 53 | 28 | 506 | 321 | 185 | 597 |
| Quiévrain | 6.661 | 79 | 107 | -28 | 296 | 252 | 24 | 45 | 320 | 297 | 23 | 399 |
| Saint-Ghislain | 22.003 | 196 | 300 | -104 | 1.102 | 975 | 123 | 139 | 1.225 | 1.114 | 111 | 1.421 |
| Arr. de Mouscron | 70.016 | 853 | 851 | 2 | 1.197 | 1.609 | 792 | 575 | 1.989 | 2.184 | -195 | 2.842 |

Mouvements de la population - Hommes et femmes (Belges et étrangers)

| Total des mouvements de la population | | Changement de nationalité | | Ajustement | | | | Population au 31 décembre | | | |
|---------------------------------------|-------|---------------------------|-------|-------------------|-------------------|------------------------|--------------------------|---------------------------|------------------------|-------------------|----------------------------|
| | | | | Belge en étranger | Etranger en Belge | Changement de registre | Réinscrit ayant été rayé | Population rayée d'office | Ajustement statistique | Population totale | |
| Sorties | Solde | | | | | | | | | | |
| 928 | 101 | 0 | 53 | 5 | 25 | 54 | 8 | 13.959 | 77 | 100,6 | Genappe |
| 854 | 164 | 0 | 14 | 6 | 28 | 9 | 0 | 12.053 | 189 | 101,6 | Grez-Doiceau |
| 189 | 30 | 0 | 3 | 0 | 5 | 6 | 1 | 2.898 | 29 | 101,0 | Hélécinne |
| 289 | 58 | 0 | 0 | 0 | 6 | 2 | 1 | 4.297 | 62 | 101,5 | Incourt |
| 415 | 74 | 1 | 7 | 0 | 2 | 3 | 0 | 5.729 | 73 | 101,3 | Ittre |
| 807 | 182 | 0 | 6 | 1 | 30 | 22 | -1 | 11.754 | 191 | 101,7 | Jodoigne |
| 715 | -72 | 0 | 21 | 2 | 13 | 19 | 12 | 6.950 | -76 | 98,9 | La Hulpe |
| 1.155 | 23 | 0 | 8 | 0 | 17 | 22 | -11 | 13.641 | 18 | 100,1 | Lasne |
| 475 | 122 | 0 | 20 | 0 | 14 | 16 | 3 | 6.137 | 120 | 102,0 | Mont-Saint-Guibert |
| 1.769 | 38 | 0 | 87 | 23 | 64 | 73 | 10 | 23.944 | 52 | 100,2 | Nivelles |
| 460 | 79 | 0 | 9 | 0 | 8 | 4 | 0 | 7.509 | 83 | 101,1 | Orp-Jauche |
| 2.411 | 766 | 0 | 321 | 41 | 101 | 242 | 3 | 28.372 | 666 | 102,4 | Ottignies-Louvain-la-Neuve |
| 442 | 59 | 0 | 2 | 0 | 8 | 5 | 1 | 7.192 | 62 | 100,9 | Perwez |
| 312 | 159 | 0 | 7 | 0 | 4 | 11 | -1 | 5.573 | 152 | 102,8 | Ramillies |
| 625 | 37 | 0 | 19 | 1 | 15 | 27 | 5 | 9.866 | 26 | 100,3 | Rebecq |
| 1.580 | 55 | 1 | 57 | 9 | 20 | 15 | -3 | 21.446 | 69 | 100,3 | Rixensart |
| 1.297 | 102 | 0 | 159 | 18 | 43 | 68 | 3 | 21.429 | 95 | 100,4 | Tubize |
| 597 | 30 | 0 | 13 | 0 | 11 | 21 | 0 | 9.166 | 20 | 100,2 | Villers-la-Ville |
| 382 | 151 | 0 | 1 | 4 | 3 | 9 | -1 | 5.688 | 149 | 102,7 | Walhain |
| 2.761 | -12 | 0 | 131 | 20 | 54 | 48 | 10 | 28.898 | 14 | 100,0 | Waterloo |
| 2.273 | 366 | 3 | 166 | 13 | 105 | 161 | 1 | 31.526 | 323 | 101,0 | Wavre |
| 76.167 | 1.648 | 20 | 5.830 | 437 | 2.865 | 3.654 | -77 | 1.281.042 | 1.296 | 100,1 | Prov. de Hainaut |
| 4.576 | 514 | 1 | 117 | 0 | 96 | 146 | 4 | 79.840 | 464 | 100,6 | Arr. d'Ath |
| 1.254 | 312 | 0 | 27 | 0 | 37 | 64 | 0 | 25.993 | 285 | 101,1 | Ath |
| 733 | 141 | 0 | 16 | 0 | 12 | 15 | -2 | 13.391 | 138 | 101,0 | Beloil |
| 683 | 29 | 0 | 30 | 0 | 12 | 22 | -3 | 11.414 | 19 | 100,2 | Bernissart |
| 325 | -32 | 0 | 8 | 0 | 4 | 8 | -4 | 3.276 | -36 | 98,9 | Bruglette |
| 429 | 30 | 0 | 6 | 0 | 9 | 12 | 8 | 6.045 | 27 | 100,4 | Chièvres |
| 338 | 13 | 0 | 10 | 0 | 7 | 11 | 7 | 5.616 | 9 | 100,2 | Ellezelles |
| 245 | -4 | 1 | 6 | 0 | 3 | 4 | -1 | 3.211 | -5 | 99,8 | Flobecq |
| 569 | 25 | 0 | 14 | 0 | 12 | 10 | -1 | 10.894 | 27 | 100,2 | Frasnes-lez-Anvaing |
| 25.789 | 222 | 7 | 3.271 | 148 | 964 | 928 | -30 | 420.590 | 406 | 100,1 | Arr. de Charleroi |
| 772 | -47 | 0 | 100 | 0 | 13 | 30 | -1 | 10.846 | -64 | 99,4 | Aiseau-Prezles |
| 808 | 65 | 0 | 91 | 0 | 28 | 40 | 1 | 14.025 | 53 | 100,4 | Chapelle-lez-Herlaimont |
| 11.075 | -21 | 7 | 2.011 | 115 | 578 | 310 | -17 | 200.578 | 362 | 100,2 | Charleroi |
| 2.549 | 7 | 0 | 209 | 1 | 78 | 146 | -2 | 35.276 | -60 | 99,8 | Châtelet |
| 1.762 | 86 | 0 | 214 | 3 | 86 | 156 | -8 | 29.624 | 19 | 100,1 | Courcelles |
| 948 | -95 | 0 | 235 | 7 | 11 | 6 | -4 | 11.263 | -83 | 99,3 | Farciennes |
| 1.479 | 1 | 0 | 102 | 1 | 31 | 24 | 2 | 22.324 | 9 | 100,0 | Fleurus |
| 1.094 | -43 | 0 | 83 | 8 | 40 | 50 | -4 | 16.895 | -45 | 99,7 | Fontaine-l'Evêque |
| 772 | 16 | 0 | 13 | 0 | 8 | 8 | -3 | 12.054 | 16 | 100,1 | Gerpennes |
| 601 | 49 | 0 | 11 | 0 | 7 | 14 | -1 | 8.772 | 42 | 100,5 | Les Bons Villers |
| 1.400 | 233 | 0 | 131 | 12 | 59 | 116 | 0 | 22.022 | 188 | 100,9 | Manage |
| 802 | -67 | 0 | 20 | 0 | 9 | 13 | -4 | 10.273 | -71 | 99,3 | Montigny-le-Tilleul |
| 976 | 36 | 0 | 14 | 1 | 4 | 9 | 5 | 16.041 | 32 | 100,2 | Pont-à-Celles |
| 751 | 2 | 0 | 37 | 0 | 12 | 6 | 6 | 10.597 | 8 | 100,1 | Seneffe |
| 16.496 | 121 | 6 | 970 | 144 | 997 | 1.584 | -13 | 248.818 | -322 | 99,9 | Arr. de Mons |
| 1.320 | -50 | 1 | 59 | 2 | 52 | 61 | -1 | 20.023 | -57 | 99,7 | Boussu |
| 1.423 | -4 | 1 | 63 | 0 | 52 | 78 | -2 | 20.213 | -30 | 99,9 | Colfontaine |
| 1.079 | -119 | 0 | 42 | 0 | 49 | 63 | -8 | 16.696 | -133 | 99,2 | Dour |
| 1.312 | -34 | 1 | 73 | 3 | 42 | 51 | -1 | 20.667 | -40 | 99,8 | Frameries |
| 383 | -12 | 0 | 82 | 0 | 8 | 20 | -3 | 6.735 | -24 | 99,6 | Hensies |
| 304 | -37 | 0 | 5 | 0 | 6 | 7 | -3 | 5.015 | -38 | 99,2 | Honnelles |
| 689 | 76 | 0 | 9 | 0 | 5 | 23 | -11 | 9.356 | 58 | 100,6 | Jurbise |
| 309 | 13 | 0 | 3 | 0 | 5 | 2 | 1 | 3.823 | 16 | 100,4 | Lens |
| 6.249 | 154 | 3 | 418 | 138 | 662 | 1.128 | 6 | 90.955 | -174 | 99,8 | Mons |
| 1.191 | -46 | 0 | 133 | 1 | 69 | 100 | -2 | 19.006 | -76 | 99,6 | Quaregnon |
| 419 | 178 | 0 | 5 | 0 | 6 | 7 | 8 | 7.663 | 177 | 102,4 | Quévy |
| 404 | -5 | 0 | 42 | 0 | 6 | 9 | -1 | 6.652 | -8 | 99,9 | Quiévrain |
| 1.414 | 7 | 0 | 36 | 0 | 35 | 35 | 4 | 22.014 | 7 | 100,0 | Saint-Ghislain |
| 3.035 | -193 | 4 | 216 | 9 | 73 | 175 | 7 | 69.737 | -286 | 99,6 | Arr. de Mouscron |

Mouvements de la population en 2001

Mouvements de la population - Hommes et femmes (Belges et étrangers)

| | Population au 1 janvier | Mouvement naturel | | | Mouvements migratoires | | | | | | | | Total des mouv. |
|-------------------------|-------------------------------|-------------------|---------------|-------------|------------------------|---------------|--------------|--------------|---------------|---------------|--------------|---------------|--------------------|
| | | Nais- sances | Décès | Solde | Interne | | Externe | | Total | | | | |
| | | | | | Entrées | Sorties | Entrées | Sorties | Entrées | Sorties | Solde | Entrées | |
| Comines-Warneton | 17.541 | 202 | 246 | -44 | 214 | 355 | 263 | 180 | 477 | 535 | -58 | 679 | |
| Mouscron | 52.475 | 651 | 605 | 46 | 983 | 1.254 | 529 | 395 | 1.512 | 1.649 | -137 | 2.163 | |
| Arr. de Soignies | 174.142 | 2.132 | 1.890 | 242 | 7.650 | 7.483 | 753 | 556 | 8.403 | 8.039 | 364 | 10.535 | |
| Braine-le-Comte | 19.339 | 269 | 199 | 70 | 1.124 | 1.019 | 71 | 51 | 1.195 | 1.070 | 125 | 1.464 | |
| Ecaussinnes | 9.677 | 141 | 116 | 25 | 513 | 435 | 37 | 16 | 550 | 451 | 99 | 691 | |
| Enguien | 10.982 | 146 | 112 | 34 | 736 | 581 | 35 | 32 | 771 | 613 | 158 | 917 | |
| Lessines | 17.352 | 189 | 203 | -14 | 673 | 691 | 30 | 21 | 703 | 712 | -9 | 892 | |
| La Louvière | 76.497 | 917 | 843 | 74 | 2.641 | 2.924 | 265 | 164 | 2.906 | 3.088 | -182 | 3.823 | |
| Le Roeulx | 7.973 | 105 | 74 | 31 | 533 | 538 | 39 | 27 | 572 | 565 | 7 | 677 | |
| Silly | 7.581 | 103 | 65 | 38 | 447 | 361 | 27 | 27 | 474 | 388 | 86 | 577 | |
| Soignies | 24.741 | 262 | 278 | -16 | 983 | 934 | 249 | 218 | 1.232 | 1.152 | 80 | 1.494 | |
| Arr. de Thuin | 146.253 | 1.624 | 1.683 | -59 | 7.019 | 6.725 | 367 | 419 | 7.386 | 7.144 | 242 | 9.010 | |
| Anderlues | 11.519 | 134 | 150 | -16 | 550 | 586 | 26 | 12 | 576 | 598 | -22 | 710 | |
| Beaumont | 6.630 | 86 | 78 | 8 | 371 | 378 | 9 | 16 | 380 | 394 | -14 | 466 | |
| Binche | 32.144 | 330 | 391 | -61 | 1.357 | 1.140 | 82 | 61 | 1.439 | 1.201 | 238 | 1.769 | |
| Chimay | 9.812 | 123 | 113 | 10 | 473 | 406 | 29 | 56 | 502 | 462 | 40 | 625 | |
| Erquelinnes | 9.611 | 102 | 120 | -18 | 386 | 337 | 33 | 62 | 419 | 399 | 20 | 521 | |
| Estinnes | 7.540 | 88 | 81 | 7 | 456 | 467 | 33 | 53 | 489 | 520 | -31 | 577 | |
| Froidchapelle | 3.363 | 42 | 41 | 1 | 239 | 210 | 10 | 8 | 249 | 218 | 31 | 291 | |
| Ham-sur-Heure-Nalinnes | 13.324 | 129 | 131 | -2 | 682 | 741 | 31 | 24 | 713 | 765 | -52 | 842 | |
| Lobbès | 5.456 | 59 | 57 | 2 | 287 | 239 | 12 | 16 | 299 | 255 | 44 | 358 | |
| Merbes-le-Château | 4.062 | 50 | 35 | 15 | 159 | 226 | 7 | 9 | 166 | 235 | -69 | 216 | |
| Momignies | 5.126 | 71 | 54 | 17 | 231 | 256 | 17 | 20 | 248 | 276 | -28 | 319 | |
| Mortlanwelz | 18.560 | 197 | 255 | -58 | 890 | 868 | 42 | 43 | 932 | 911 | 21 | 1.129 | |
| Sivry-Rance | 4.494 | 53 | 35 | 18 | 233 | 220 | 16 | 10 | 249 | 230 | 19 | 302 | |
| Thuin | 14.612 | 160 | 142 | 18 | 705 | 651 | 20 | 29 | 725 | 680 | 45 | 885 | |
| Arr. de Tournai | 140.673 | 1.647 | 1.770 | -123 | 5.270 | 5.125 | 793 | 620 | 6.063 | 5.745 | 318 | 7.710 | |
| Antoing | 7.487 | 104 | 99 | 5 | 403 | 368 | 16 | 22 | 419 | 390 | 29 | 523 | |
| Brunehaut | 7.454 | 95 | 86 | 9 | 327 | 274 | 46 | 26 | 373 | 300 | 73 | 468 | |
| Celles | 5.413 | 63 | 85 | -22 | 270 | 212 | 11 | 18 | 281 | 230 | 51 | 344 | |
| Estaimpuis | 9.598 | 111 | 115 | -4 | 401 | 351 | 109 | 83 | 510 | 434 | 76 | 621 | |
| Leuze-en-Hainaut | 13.123 | 148 | 157 | -9 | 567 | 578 | 41 | 23 | 608 | 601 | 7 | 756 | |
| Mont-de-l'Enclus | 3.204 | 38 | 50 | -12 | 206 | 135 | 2 | 8 | 208 | 143 | 65 | 246 | |
| Pecq | 5.221 | 60 | 55 | 5 | 259 | 279 | 18 | 28 | 277 | 307 | -30 | 337 | |
| Péruwelz | 16.910 | 214 | 189 | 25 | 574 | 708 | 137 | 126 | 711 | 834 | -123 | 925 | |
| Rumes | 5.036 | 53 | 65 | -12 | 165 | 132 | 19 | 15 | 184 | 147 | 37 | 237 | |
| Tournai | 67.227 | 761 | 869 | -108 | 2.098 | 2.088 | 394 | 271 | 2.492 | 2.359 | 133 | 3.253 | |
| Prov. de Liège | 1.020.042 | 11.631 | 11.309 | 322 | 51.441 | 51.386 | 6.006 | 3.427 | 57.447 | 54.813 | 2.634 | 69.078 | |
| Arr. de Huy | 100.543 | 1.200 | 1.106 | 94 | 6.358 | 5.858 | 247 | 228 | 6.605 | 6.086 | 519 | 7.805 | |
| Amay | 13.053 | 154 | 164 | -10 | 693 | 663 | 25 | 29 | 718 | 692 | 26 | 872 | |
| Anthisnes | 3.863 | 48 | 39 | 9 | 209 | 173 | 9 | 11 | 218 | 184 | 34 | 266 | |
| Burdinne | 2.693 | 39 | 32 | 7 | 156 | 143 | 2 | 6 | 158 | 149 | 9 | 197 | |
| Clavier | 4.127 | 41 | 37 | 4 | 222 | 203 | 5 | 4 | 227 | 207 | 20 | 268 | |
| Engis | 5.682 | 66 | 48 | 18 | 361 | 394 | 7 | 22 | 368 | 416 | -48 | 434 | |
| Ferrières | 4.290 | 49 | 46 | 3 | 226 | 212 | 4 | 10 | 230 | 222 | 8 | 279 | |
| Hamoir | 3.554 | 38 | 35 | 3 | 204 | 222 | 16 | 10 | 220 | 232 | -12 | 258 | |
| Héron | 4.267 | 51 | 34 | 17 | 262 | 227 | 3 | 10 | 265 | 237 | 28 | 316 | |
| Huy | 19.034 | 259 | 250 | 9 | 1.524 | 1.377 | 106 | 49 | 1.630 | 1.426 | 204 | 1.889 | |
| Marchin | 4.976 | 55 | 44 | 11 | 336 | 324 | 7 | 6 | 343 | 330 | 13 | 398 | |
| Modave | 3.625 | 47 | 19 | 28 | 233 | 219 | 5 | 8 | 238 | 227 | 11 | 285 | |
| Nandrin | 5.379 | 45 | 64 | -19 | 297 | 251 | 16 | 12 | 313 | 263 | 50 | 358 | |
| Ouffet | 2.468 | 31 | 18 | 13 | 147 | 114 | 1 | 2 | 148 | 116 | 32 | 179 | |
| Tinlot | 2.256 | 26 | 31 | -5 | 132 | 175 | 5 | 9 | 137 | 184 | -47 | 163 | |
| Verlaine | 3.450 | 34 | 29 | 5 | 178 | 169 | 7 | 3 | 185 | 172 | 13 | 219 | |
| Villers-Le-Bouillet | 5.674 | 58 | 53 | 5 | 388 | 343 | 5 | 17 | 393 | 360 | 33 | 451 | |
| Wanze | 12.152 | 159 | 163 | -4 | 790 | 649 | 24 | 20 | 814 | 669 | 145 | 973 | |
| Arr. de Liège | 584.398 | 6.497 | 6.701 | -204 | 29.893 | 31.032 | 3.664 | 1.572 | 33.557 | 32.604 | 953 | 40.054 | |
| Ans | 27.483 | 260 | 274 | -14 | 1.587 | 1.529 | 113 | 64 | 1.700 | 1.593 | 107 | 1.960 | |
| Awans | 8.303 | 106 | 109 | -3 | 484 | 421 | 11 | 14 | 495 | 435 | 60 | 601 | |
| Aywaille | 10.186 | 123 | 85 | 38 | 771 | 584 | 32 | 27 | 803 | 611 | 192 | 926 | |
| Bassenge | 8.182 | 98 | 78 | 20 | 353 | 333 | 58 | 19 | 411 | 352 | 59 | 509 | |

Mouvements de la population - Hommes et femmes (Belges et étrangers)

| Total des mouvements de la population | | Changement de nationalité | | Ajustement | | | | Population au 31 décembre | | | |
|---------------------------------------|-------|---------------------------|-------|-------------------|-------------------|------------------------|--------------------------|---------------------------|------------------------|-------------------|-------------------------|
| | | | | Belge en étranger | Etranger en Belge | Changement de registre | Réinscrit ayant été rayé | Population rayée d'office | Ajustement statistique | Population totale | |
| Sorties | Solde | | | | | | | | | | |
| 781 | -102 | 1 | 33 | 8 | 21 | 31 | 7 | 17.444 | -104 | 99,4 | Comines-Warneton |
| 2.254 | -91 | 3 | 183 | 1 | 52 | 144 | 0 | 52.293 | -182 | 99,7 | Mouscron |
| 9.929 | 606 | 0 | 710 | 106 | 305 | 344 | -14 | 174.801 | 673 | 100,4 | Arr. de Soignies |
| 1.269 | 195 | 0 | 69 | 1 | 53 | 124 | -6 | 19.458 | 125 | 100,6 | Braine-le-Comte |
| 567 | 124 | 0 | 11 | 0 | 18 | 10 | 1 | 9.810 | 132 | 101,4 | Ecaussinnes |
| 725 | 192 | 0 | 26 | 2 | 19 | 5 | 0 | 11.190 | 208 | 101,9 | Enghien |
| 915 | -23 | 0 | 56 | 0 | 29 | 21 | 3 | 17.340 | -15 | 99,9 | Lessines |
| 3.931 | -108 | 0 | 481 | 99 | 122 | 80 | 5 | 76.535 | 33 | 100,0 | La Louvière |
| 639 | 38 | 0 | 19 | 0 | 5 | 7 | -2 | 8.007 | 36 | 100,5 | Le Roeulx |
| 453 | 124 | 0 | 4 | 0 | 13 | 5 | -2 | 7.711 | 132 | 101,7 | Silly |
| 1.430 | 64 | 0 | 44 | 4 | 46 | 92 | -13 | 24.750 | 22 | 100,1 | Soignies |
| 8.827 | 183 | 1 | 348 | 2 | 257 | 256 | -13 | 146.426 | 186 | 100,1 | Arr. de Thuin |
| 748 | -38 | 1 | 45 | 0 | 8 | 0 | -3 | 11.486 | -30 | 99,7 | Anderlues |
| 472 | -6 | 0 | 3 | 0 | 16 | 10 | 0 | 6.630 | 0 | 100,0 | Beaumont |
| 1.592 | 177 | 0 | 133 | 2 | 52 | 32 | 1 | 32.344 | 199 | 100,6 | Binche |
| 575 | 50 | 0 | 5 | 0 | 17 | 14 | 2 | 9.867 | 53 | 100,5 | Chimay |
| 519 | 2 | 0 | 9 | 0 | 30 | 21 | 0 | 9.622 | 11 | 100,1 | Erquelinnes |
| 601 | -24 | 0 | 7 | 0 | 16 | 33 | 0 | 7.499 | -41 | 99,5 | Estinnes |
| 259 | 32 | 0 | 3 | 0 | 16 | 15 | 0 | 3.396 | 33 | 101,0 | Froidchapelle |
| 896 | -54 | 0 | 10 | 0 | 11 | 16 | -2 | 13.263 | -59 | 99,6 | Ham-sur-Heure-Nalinnes |
| 312 | 46 | 0 | 7 | 0 | 3 | 6 | 0 | 5.499 | 43 | 100,8 | Lobbes |
| 270 | -54 | 0 | 1 | 0 | 5 | 12 | -6 | 3.995 | -61 | 98,5 | Merbes-le-Château |
| 330 | -11 | 0 | 4 | 0 | 4 | 2 | 0 | 5.117 | -9 | 99,8 | Momignies |
| 1.166 | -37 | 0 | 107 | 0 | 53 | 64 | -7 | 18.505 | -48 | 99,7 | Morlanwelz |
| 265 | 37 | 0 | 1 | 0 | 5 | 7 | 0 | 4.529 | 35 | 100,8 | Sivry-Rance |
| 822 | 63 | 0 | 13 | 0 | 21 | 24 | 2 | 14.674 | 60 | 100,4 | Thuin |
| 7.515 | 195 | 1 | 198 | 28 | 173 | 221 | -18 | 140.830 | 175 | 100,1 | Arr. de Tournai |
| 489 | 34 | 0 | 9 | 1 | 6 | 14 | 0 | 7.514 | 27 | 100,4 | Antoing |
| 386 | 82 | 0 | 5 | 0 | 3 | 2 | 2 | 7.539 | 83 | 101,1 | Brunehaut |
| 315 | 29 | 0 | 1 | 0 | 2 | 1 | -5 | 5.438 | 30 | 100,6 | Celles |
| 549 | 72 | 0 | 19 | 1 | 1 | 21 | -1 | 9.650 | 53 | 100,6 | Estaimpuis |
| 758 | -2 | 0 | 6 | 0 | 17 | 22 | 0 | 13.116 | -7 | 99,9 | Leuze-en-Hainaut |
| 193 | 53 | 0 | 2 | 0 | 1 | 3 | 0 | 3.255 | 51 | 101,6 | Mont-de-l'Enclus |
| 362 | -25 | 0 | 0 | 5 | 4 | 0 | -2 | 5.203 | -16 | 99,7 | Pecq |
| 1.023 | -98 | 1 | 70 | 5 | 31 | 23 | -1 | 16.824 | -85 | 99,5 | Péruwelz |
| 212 | 25 | 0 | 2 | 0 | 1 | 3 | 0 | 5.059 | 23 | 100,5 | Rumes |
| 3.228 | 25 | 0 | 84 | 16 | 107 | 132 | -11 | 67.232 | 16 | 100,0 | Tournai |
| 66.122 | 2.956 | 16 | 6.426 | 1.671 | 3.007 | 3.568 | 22 | 1.024.130 | 4.066 | 100,4 | Prov. de Liège |
| 7.192 | 613 | 0 | 205 | 141 | 129 | 199 | -3 | 101.224 | 684 | 100,7 | Arr. de Huy |
| 856 | 16 | 0 | 18 | 3 | 30 | 40 | 3 | 13.065 | 9 | 100,1 | Amay |
| 223 | 43 | 0 | 2 | 0 | 2 | 6 | 1 | 3.903 | 39 | 101,0 | Anthisnes |
| 181 | 16 | 0 | 1 | 0 | 3 | 1 | -1 | 2.710 | 18 | 100,7 | Burdinne |
| 244 | 24 | 0 | 1 | 0 | 1 | 1 | -1 | 4.150 | 24 | 100,6 | Clavier |
| 464 | -30 | 0 | 13 | 7 | 9 | 8 | -1 | 5.659 | -22 | 99,6 | Engis |
| 268 | 11 | 0 | 2 | 5 | 5 | 4 | 0 | 4.307 | 17 | 100,4 | Ferrières |
| 267 | -9 | 0 | 5 | 5 | 9 | 5 | 4 | 3.558 | 0 | 100,0 | Hamoir |
| 271 | 45 | 0 | 5 | 0 | 5 | 8 | 1 | 4.310 | 42 | 101,0 | Héron |
| 1.676 | 213 | 0 | 88 | 112 | 44 | 101 | -5 | 19.297 | 268 | 101,4 | Huy |
| 374 | 24 | 0 | 4 | 0 | 3 | 0 | 0 | 5.003 | 27 | 100,5 | Marchin |
| 246 | 39 | 0 | 6 | 0 | 1 | 2 | 1 | 3.664 | 38 | 101,0 | Modave |
| 327 | 31 | 0 | 25 | 1 | 0 | 5 | -1 | 5.405 | 27 | 100,5 | Nandrin |
| 134 | 45 | 0 | 3 | 0 | 1 | 3 | 0 | 2.511 | 43 | 101,7 | Ouffet |
| 215 | -52 | 0 | 4 | 0 | 0 | 0 | 0 | 2.204 | -52 | 97,7 | Tinlot |
| 201 | 18 | 0 | 7 | 0 | 0 | 2 | 0 | 3.466 | 16 | 100,5 | Verlaine |
| 413 | 38 | 0 | 13 | 1 | 6 | 3 | 0 | 5.716 | 42 | 100,7 | Villers-Le-Bouillet |
| 832 | 141 | 0 | 8 | 7 | 10 | 10 | -4 | 12.296 | 148 | 101,2 | Wanze |
| 39.305 | 749 | 10 | 4.701 | 981 | 2.406 | 2.788 | -20 | 585.726 | 1.348 | 100,2 | Arr. de Liège |
| 1.867 | 93 | 0 | 242 | 41 | 46 | 80 | 4 | 27.587 | 100 | 100,4 | Ans |
| 544 | 57 | 0 | 28 | 0 | 4 | 12 | 0 | 8.352 | 49 | 100,6 | Awans |
| 696 | 230 | 0 | 5 | 4 | 23 | 65 | 8 | 10.386 | 192 | 101,9 | Aywaille |
| 430 | 79 | 0 | 18 | 7 | 5 | 21 | -3 | 8.249 | 70 | 100,9 | Bassenge |

Mouvements de la population en 2001

Mouvements de la population - Hommes et femmes (Belges et étrangers)

| | Population au 1 janvier | Mouvement naturel | | | Mouvements migratoires | | | | | | | | | Total des mouv. |
|-------------------------------------|-------------------------------|-------------------|--------------|------------|------------------------|---------------|--------------|--------------|---------------|---------------|------------|---------------|--|--------------------|
| | | Nais- sances | Décès | Solde | Interne | | Externe | | Total | | | | | |
| | | | | | Entrées | Sorties | Entrées | Sorties | Entrées | Sorties | Solde | Entrées | | |
| Beyne-Heusay | 11.716 | 138 | 103 | 35 | 699 | 707 | 29 | 27 | 728 | 734 | -6 | 866 | | |
| Blégny | 12.451 | 132 | 87 | 45 | 595 | 569 | 23 | 33 | 618 | 602 | 16 | 750 | | |
| Chaufontaine | 20.569 | 197 | 261 | -64 | 1.086 | 968 | 84 | 65 | 1.170 | 1.033 | 137 | 1.367 | | |
| Comblain-au-Pont | 5.159 | 51 | 56 | -5 | 317 | 292 | 12 | 15 | 329 | 307 | 22 | 380 | | |
| Dalhem | 6.207 | 66 | 33 | 33 | 315 | 280 | 38 | 23 | 353 | 303 | 50 | 419 | | |
| Esneux | 13.151 | 134 | 164 | -30 | 772 | 748 | 54 | 48 | 826 | 796 | 30 | 960 | | |
| Flémalle | 25.550 | 258 | 309 | -51 | 1.229 | 1.241 | 55 | 35 | 1.284 | 1.276 | 8 | 1.542 | | |
| Fléron | 15.905 | 149 | 185 | -36 | 883 | 917 | 51 | 36 | 934 | 953 | -19 | 1.083 | | |
| Grâce-Hollogne | 22.350 | 226 | 226 | 0 | 1.193 | 1.389 | 47 | 73 | 1.240 | 1.462 | -222 | 1.466 | | |
| Herstal | 36.370 | 391 | 452 | -61 | 1.942 | 1.975 | 155 | 60 | 2.097 | 2.035 | 62 | 2.488 | | |
| Juprelle | 8.138 | 73 | 79 | -6 | 435 | 432 | 10 | 11 | 445 | 443 | 2 | 518 | | |
| Liège | 184.550 | 2.222 | 2.408 | -186 | 8.763 | 10.077 | 2.257 | 662 | 11.020 | 10.739 | 281 | 13.242 | | |
| Neupré | 9.620 | 81 | 81 | 0 | 543 | 462 | 47 | 46 | 590 | 508 | 82 | 671 | | |
| Oupeye | 23.580 | 232 | 227 | 5 | 1.100 | 1.090 | 58 | 44 | 1.158 | 1.134 | 24 | 1.390 | | |
| Saint-Nicolas | 23.019 | 255 | 273 | -18 | 1.246 | 1.409 | 99 | 33 | 1.345 | 1.442 | -97 | 1.600 | | |
| Seraing | 60.271 | 688 | 727 | -39 | 2.863 | 2.912 | 231 | 102 | 3.094 | 3.014 | 80 | 3.782 | | |
| Soumagne | 14.800 | 196 | 132 | 64 | 747 | 737 | 29 | 30 | 776 | 767 | 9 | 972 | | |
| Sprimont | 12.454 | 138 | 130 | 8 | 791 | 682 | 56 | 51 | 847 | 733 | 114 | 985 | | |
| Trooz | 7.615 | 88 | 69 | 19 | 420 | 404 | 17 | 12 | 437 | 416 | 21 | 525 | | |
| Visé | 16.769 | 195 | 153 | 42 | 759 | 874 | 98 | 42 | 857 | 916 | -59 | 1.052 | | |
| Arr. de Verviers | 266.334 | 3.160 | 2.680 | 480 | 11.135 | 11.132 | 1.993 | 1.489 | 13.128 | 12.621 | 507 | 16.288 | | |
| Aubel | 3.861 | 51 | 48 | 3 | 220 | 159 | 19 | 9 | 239 | 168 | 71 | 290 | | |
| Baelen | 3.856 | 56 | 28 | 28 | 223 | 215 | 23 | 26 | 246 | 241 | 5 | 302 | | |
| Dison | 14.077 | 181 | 144 | 37 | 916 | 1.091 | 60 | 24 | 976 | 1.115 | -139 | 1.157 | | |
| Herve | 16.479 | 175 | 162 | 13 | 738 | 684 | 47 | 27 | 785 | 711 | 74 | 960 | | |
| Jalhay | 7.617 | 105 | 68 | 37 | 448 | 395 | 22 | 26 | 470 | 421 | 49 | 575 | | |
| Lierneux | 3.348 | 35 | 36 | -1 | 186 | 181 | 16 | 15 | 202 | 196 | 6 | 237 | | |
| Limbourg | 5.495 | 70 | 68 | 2 | 318 | 302 | 16 | 14 | 334 | 316 | 18 | 404 | | |
| Malmedy | 11.265 | 120 | 108 | 12 | 448 | 343 | 42 | 36 | 490 | 379 | 111 | 610 | | |
| Olné | 3.768 | 48 | 29 | 19 | 241 | 215 | 12 | 18 | 253 | 233 | 20 | 301 | | |
| Pepinster | 9.331 | 136 | 83 | 53 | 473 | 544 | 30 | 22 | 503 | 566 | -63 | 639 | | |
| Plombières | 9.388 | 103 | 117 | -14 | 282 | 276 | 169 | 109 | 451 | 385 | 66 | 554 | | |
| Spa | 10.362 | 121 | 157 | -36 | 652 | 592 | 38 | 38 | 690 | 630 | 60 | 811 | | |
| Stavelot | 6.511 | 74 | 71 | 3 | 348 | 243 | 27 | 16 | 375 | 259 | 116 | 449 | | |
| Stoumont | 2.949 | 32 | 48 | -16 | 206 | 184 | 10 | 4 | 216 | 188 | 28 | 248 | | |
| Theux | 11.223 | 152 | 101 | 51 | 693 | 507 | 37 | 30 | 730 | 537 | 193 | 882 | | |
| Thimister-Clermont | 5.284 | 79 | 32 | 47 | 199 | 251 | 7 | 14 | 206 | 265 | -59 | 285 | | |
| Trois-Ponts | 2.398 | 37 | 19 | 18 | 87 | 122 | 13 | 7 | 100 | 129 | -29 | 137 | | |
| Verviers | 52.760 | 706 | 602 | 104 | 2.165 | 2.657 | 314 | 122 | 2.479 | 2.779 | -300 | 3.185 | | |
| Waimes | 6.498 | 86 | 61 | 25 | 249 | 203 | 22 | 18 | 271 | 221 | 50 | 357 | | |
| Welkenraedt | 8.828 | 102 | 82 | 20 | 437 | 368 | 39 | 72 | 476 | 440 | 36 | 578 | | |
| Dont Communauté germanophone | 71.036 | 691 | 616 | 75 | 1.606 | 1.600 | 1.030 | 842 | 2.636 | 2.442 | 194 | 3.327 | | |
| Amblève | 5.081 | 52 | 40 | 12 | 109 | 89 | 39 | 25 | 148 | 114 | 34 | 200 | | |
| Bullange | 5.315 | 60 | 47 | 13 | 74 | 72 | 48 | 19 | 122 | 91 | 31 | 182 | | |
| Burg-Reuland | 3.800 | 41 | 26 | 15 | 74 | 81 | 36 | 23 | 110 | 104 | 6 | 151 | | |
| Butgenbach | 5.537 | 44 | 53 | -9 | 97 | 111 | 31 | 32 | 128 | 143 | -15 | 172 | | |
| Eupen | 17.551 | 169 | 176 | -7 | 453 | 426 | 161 | 130 | 614 | 556 | 58 | 783 | | |
| La Calamine | 10.117 | 96 | 81 | 15 | 224 | 283 | 235 | 214 | 459 | 497 | -38 | 555 | | |
| Lontzen | 5.042 | 52 | 58 | -6 | 233 | 214 | 65 | 82 | 298 | 296 | 2 | 350 | | |
| Raeren | 9.625 | 93 | 68 | 25 | 177 | 175 | 333 | 257 | 510 | 432 | 78 | 603 | | |
| Saint-Vith | 8.968 | 84 | 67 | 17 | 165 | 149 | 82 | 60 | 247 | 209 | 38 | 331 | | |
| Arr. de Waremme | 68.767 | 774 | 822 | -48 | 4.055 | 3.364 | 102 | 138 | 4.157 | 3.502 | 655 | 4.931 | | |
| Berloz | 2.620 | 35 | 32 | 3 | 194 | 166 | 6 | 2 | 200 | 168 | 32 | 235 | | |
| Braives | 5.385 | 67 | 63 | 4 | 352 | 270 | 3 | 4 | 355 | 274 | 81 | 422 | | |
| Crisnée | 2.600 | 32 | 22 | 10 | 130 | 105 | 6 | 6 | 136 | 111 | 25 | 168 | | |
| Donceel | 2.714 | 23 | 22 | 1 | 170 | 100 | 7 | 7 | 177 | 107 | 70 | 200 | | |
| Faimes | 3.206 | 31 | 35 | -4 | 191 | 170 | 4 | 2 | 195 | 172 | 23 | 226 | | |
| Fexhe-le-Haut-Clocher | 2.994 | 27 | 43 | -16 | 198 | 172 | 7 | 8 | 205 | 180 | 25 | 232 | | |
| Geer | 2.600 | 34 | 27 | 7 | 172 | 136 | 2 | 5 | 174 | 141 | 33 | 208 | | |
| Hannut | 13.309 | 153 | 173 | -20 | 714 | 527 | 22 | 39 | 736 | 566 | 170 | 889 | | |
| Lincet | 2.848 | 39 | 38 | 1 | 189 | 161 | 2 | 5 | 191 | 166 | 25 | 230 | | |

Mouvements de la population - Hommes et femmes (Belges et étrangers)

| Total des mouvements de la population | | Changement de nationalité | | Ajustement | | | | Population au 31 décembre | | | |
|---------------------------------------|-------|---------------------------|--------|-------------------|-------------------|------------------------|--------------------------|---------------------------|------------------------|-------------------|-------------------------------------|
| | | | | Belge en étranger | Etranger en Belge | Changement de registre | Réinscrit ayant été rayé | Population rayée d'office | Ajustement statistique | Population totale | |
| Sorties | Solde | Total | Indice | | | | | | | | |
| 837 | 29 | 0 | 57 | 4 | 14 | 10 | 2 | 11.755 | 37 | 100,3 | Beyne-Heusay |
| 689 | 61 | 0 | 47 | 5 | 3 | 7 | -7 | 12.506 | 62 | 100,5 | Blégny |
| 1.294 | 73 | 0 | 31 | 8 | 25 | 14 | 4 | 20.665 | 92 | 100,4 | Chaufontaine |
| 363 | 17 | 0 | 8 | 5 | 4 | 12 | 3 | 5.176 | 14 | 100,3 | Comblain-au-Pont |
| 336 | 83 | 0 | 7 | 0 | 3 | 2 | 1 | 6.292 | 84 | 101,4 | Dalhem |
| 960 | 0 | 1 | 9 | 0 | 41 | 63 | 2 | 13.131 | -22 | 99,8 | Esneux |
| 1.585 | -43 | 0 | 111 | 14 | 25 | 43 | -2 | 25.501 | -47 | 99,8 | Flémalle |
| 1.138 | -55 | 0 | 114 | 1 | 46 | 20 | -7 | 15.870 | -28 | 99,8 | Fléron |
| 1.688 | -222 | 0 | 149 | 2 | 35 | 68 | -2 | 22.095 | -253 | 98,9 | Grâce-Hollogne |
| 2.487 | 1 | 0 | 350 | 50 | 98 | 167 | 7 | 36.359 | -18 | 100,0 | Herstal |
| 522 | -4 | 0 | 31 | 3 | 17 | 5 | 2 | 8.151 | 11 | 100,1 | Juprelle |
| 13.147 | 95 | 7 | 2.270 | 738 | 1.604 | 1.845 | -11 | 185.131 | 592 | 100,3 | Liège |
| 589 | 82 | 0 | 19 | 0 | 11 | 14 | -3 | 9.696 | 79 | 100,8 | Neupré |
| 1.361 | 29 | 1 | 76 | 0 | 32 | 48 | -9 | 23.584 | 13 | 100,1 | Oupeye |
| 1.715 | -115 | 0 | 345 | 10 | 78 | 34 | 1 | 22.959 | -61 | 99,7 | Saint-Nicolas |
| 3.741 | 41 | 1 | 493 | 47 | 228 | 173 | -7 | 60.407 | 143 | 100,2 | Seraing |
| 899 | 73 | 0 | 38 | 0 | 11 | 13 | -5 | 14.866 | 71 | 100,5 | Soumagne |
| 863 | 122 | 0 | 12 | 0 | 17 | 25 | 2 | 12.570 | 114 | 100,9 | Sprimont |
| 485 | 40 | 0 | 24 | 13 | 11 | 23 | 1 | 7.657 | 41 | 100,5 | Trooz |
| 1.069 | -17 | 0 | 217 | 29 | 25 | 24 | -1 | 16.781 | 13 | 100,1 | Visé |
| 15.301 | 987 | 5 | 1.438 | 537 | 400 | 508 | 50 | 267.800 | 1.416 | 100,5 | Arr. de Verviers |
| 216 | 74 | 0 | 2 | 0 | 1 | 4 | -1 | 3.931 | 71 | 101,8 | Aubel |
| 269 | 33 | 0 | 11 | 0 | 2 | 3 | 0 | 3.888 | 32 | 100,8 | Baelen |
| 1.259 | -102 | 1 | 200 | 28 | 28 | 28 | 7 | 14.010 | -74 | 99,5 | Dison |
| 873 | 87 | 0 | 31 | 28 | 8 | 17 | -1 | 16.584 | 106 | 100,6 | Herve |
| 489 | 86 | 0 | 10 | 6 | 8 | 3 | -2 | 7.712 | 97 | 101,3 | Jalhay |
| 232 | 5 | 0 | 5 | 0 | 4 | 4 | -2 | 3.351 | 5 | 100,1 | Lierneux |
| 384 | 20 | 0 | 13 | 0 | 3 | 13 | -1 | 5.504 | 10 | 100,2 | Limbourg |
| 487 | 123 | 0 | 58 | 8 | 13 | 18 | 3 | 11.394 | 126 | 101,1 | Malmedy |
| 262 | 39 | 0 | 9 | 0 | 6 | 4 | -1 | 3.808 | 41 | 101,1 | Olné |
| 649 | -10 | 1 | 11 | 0 | 9 | 4 | -1 | 9.325 | -5 | 99,9 | Pepinster |
| 502 | 52 | 0 | 14 | 1 | 1 | 7 | 1 | 9.436 | 47 | 100,5 | Plombières |
| 787 | 24 | 0 | 29 | 12 | 15 | 22 | 3 | 10.394 | 29 | 100,3 | Spa |
| 330 | 119 | 0 | 11 | 0 | 6 | 9 | 4 | 6.631 | 116 | 101,8 | Stavelot |
| 236 | 12 | 0 | 1 | 0 | 1 | 0 | -5 | 2.957 | 13 | 100,4 | Stoumont |
| 638 | 244 | 0 | 10 | 0 | 8 | 9 | -2 | 11.464 | 243 | 102,2 | Theux |
| 297 | -12 | 0 | 2 | 0 | 4 | 11 | 3 | 5.268 | -19 | 99,6 | Thimister-Clermont |
| 148 | -11 | 0 | 4 | 0 | 6 | 5 | 1 | 2.389 | -10 | 99,6 | Trois-Ponts |
| 3.381 | -196 | 0 | 798 | 389 | 219 | 190 | 38 | 53.020 | 222 | 100,4 | Verviers |
| 282 | 75 | 0 | 4 | 0 | 2 | 16 | 0 | 6.559 | 61 | 100,9 | Waimes |
| 522 | 56 | 0 | 11 | 1 | 2 | 1 | 2 | 8.888 | 58 | 100,7 | Welkenraedt |
| 3.058 | 269 | 3 | 204 | 64 | 54 | 140 | 4 | 71.287 | 247 | 100,3 | Dont Communauté germanophone |
| 154 | 46 | 0 | 5 | 0 | 1 | 9 | 0 | 5.119 | 38 | 100,7 | Amblève |
| 138 | 44 | 0 | 9 | 0 | 3 | 3 | 1 | 5.360 | 44 | 100,8 | Bullange |
| 130 | 21 | 3 | 4 | 0 | 7 | 4 | 1 | 3.825 | 24 | 100,6 | Burg-Reuland |
| 196 | -24 | 0 | 1 | 0 | 0 | 2 | 2 | 5.513 | -26 | 99,5 | Butgenbach |
| 732 | 51 | 0 | 86 | 48 | 17 | 63 | 2 | 17.606 | 53 | 100,3 | Eupen |
| 578 | -23 | 0 | 59 | 5 | 12 | 29 | -1 | 10.081 | -35 | 99,7 | La Calamine |
| 354 | -4 | 0 | 12 | 10 | 3 | 6 | -2 | 5.043 | 3 | 100,1 | Lontzen |
| 500 | 103 | 0 | 21 | 1 | 8 | 21 | 1 | 9.717 | 91 | 100,9 | Raeren |
| 276 | 55 | 0 | 7 | 0 | 3 | 3 | 0 | 9.023 | 55 | 100,6 | Saint-Vith |
| 4.324 | 607 | 1 | 82 | 12 | 72 | 73 | -5 | 69.380 | 618 | 100,9 | Arr. de Waremme |
| 200 | 35 | 0 | 6 | 0 | 5 | 9 | 0 | 2.651 | 31 | 101,2 | Berloz |
| 337 | 85 | 0 | 4 | 0 | 1 | 11 | -2 | 5.458 | 75 | 101,4 | Braives |
| 133 | 35 | 1 | 2 | 0 | 0 | 4 | -1 | 2.630 | 31 | 101,2 | Crisnée |
| 129 | 71 | 0 | 0 | 0 | 1 | 0 | 1 | 2.787 | 72 | 102,7 | Donceel |
| 207 | 19 | 0 | 2 | 4 | 3 | 3 | -2 | 3.227 | 23 | 100,7 | Faimes |
| 223 | 9 | 0 | 9 | 0 | 2 | 1 | 1 | 3.005 | 10 | 100,3 | Fexhe-le-Haut-Clocher |
| 168 | 40 | 0 | 2 | 0 | 2 | 0 | -1 | 2.641 | 42 | 101,6 | Geer |
| 739 | 150 | 0 | 5 | 0 | 7 | 19 | 0 | 13.447 | 138 | 101,0 | Hannut |
| 204 | 26 | 0 | 0 | 0 | 4 | 2 | 0 | 2.876 | 28 | 101,0 | Lincet |

Mouvements de la population en 2001

Mouvements de la population - Hommes et femmes (Belges et étrangers)

| | Population au 1 janvier | Mouvement naturel | | | Mouvements migratoires | | | | | | Total des mouv. | | |
|----------------------------------|-------------------------------|-------------------|--------------|------------|------------------------|---------------|--------------|--------------|---------------|---------------|--------------------|---------------|---------|
| | | Nais- sances | Décès | Solde | Interne | | Externe | | Total | | | Solde | Entrées |
| | | | | | Entrées | Sorties | Entrées | Sorties | Entrées | Sorties | | | |
| Oreye | 3.371 | 53 | 42 | 11 | 166 | 152 | 3 | 2 | 169 | 154 | 15 | 222 | |
| Remicourt | 4.871 | 62 | 64 | -2 | 264 | 211 | 5 | 5 | 269 | 216 | 53 | 331 | |
| Saint-Georges-sur-Meuse | 6.601 | 68 | 73 | -5 | 349 | 411 | 6 | 14 | 355 | 425 | -70 | 423 | |
| Waremmes | 13.348 | 119 | 160 | -41 | 805 | 652 | 24 | 38 | 829 | 690 | 139 | 948 | |
| Wasseiges | 2.300 | 31 | 28 | 3 | 161 | 131 | 5 | 1 | 166 | 132 | 34 | 197 | |
| Prov. de Luxembourg | 248.750 | 3.144 | 2.527 | 617 | 12.211 | 11.065 | 1.684 | 1.672 | 13.895 | 12.737 | 1.158 | 17.039 | |
| Arr. d'Arlon | 52.301 | 687 | 472 | 215 | 2.415 | 2.202 | 738 | 678 | 3.153 | 2.880 | 273 | 3.840 | |
| Arlon | 25.008 | 343 | 232 | 111 | 1.191 | 1.077 | 360 | 353 | 1.551 | 1.430 | 121 | 1.894 | |
| Attert | 4.167 | 63 | 27 | 36 | 215 | 193 | 36 | 21 | 251 | 214 | 37 | 314 | |
| Aubange | 14.770 | 175 | 139 | 36 | 546 | 527 | 244 | 222 | 790 | 749 | 41 | 965 | |
| Martelange | 1.439 | 15 | 17 | -2 | 110 | 91 | 21 | 12 | 131 | 103 | 28 | 146 | |
| Messancy | 6.917 | 91 | 57 | 34 | 353 | 314 | 77 | 70 | 430 | 384 | 46 | 521 | |
| Arr. de Bastogne | 41.103 | 538 | 394 | 144 | 2.045 | 1.767 | 182 | 190 | 2.227 | 1.957 | 270 | 2.765 | |
| Bastogne | 13.644 | 201 | 119 | 82 | 628 | 599 | 81 | 101 | 709 | 700 | 9 | 910 | |
| Bertogne | 2.775 | 27 | 24 | 3 | 141 | 132 | 7 | 7 | 148 | 139 | 9 | 175 | |
| Fauvillers | 1.856 | 24 | 13 | 11 | 108 | 87 | 8 | 9 | 116 | 96 | 20 | 140 | |
| Gouvy | 4.669 | 59 | 37 | 22 | 200 | 166 | 20 | 22 | 220 | 188 | 32 | 279 | |
| Houffalize | 4.528 | 46 | 51 | -5 | 222 | 182 | 19 | 18 | 241 | 200 | 41 | 287 | |
| Sainte-Ode | 2.210 | 25 | 27 | -2 | 194 | 163 | 7 | 3 | 201 | 166 | 35 | 226 | |
| Vaux-sur-Sûre | 4.225 | 74 | 38 | 36 | 224 | 169 | 11 | 6 | 235 | 175 | 60 | 309 | |
| Vielsalm | 7.196 | 82 | 85 | -3 | 328 | 269 | 29 | 24 | 357 | 293 | 64 | 439 | |
| Arr. de Marche-en-Famenne | 50.911 | 597 | 529 | 68 | 2.743 | 2.624 | 205 | 183 | 2.948 | 2.807 | 141 | 3.545 | |
| Durbuy | 9.994 | 114 | 113 | 1 | 555 | 531 | 57 | 41 | 612 | 572 | 40 | 726 | |
| Erezée | 2.806 | 30 | 42 | -12 | 164 | 157 | 13 | 7 | 177 | 164 | 13 | 207 | |
| Hotton | 4.982 | 66 | 53 | 13 | 340 | 311 | 10 | 9 | 350 | 320 | 30 | 416 | |
| La Roche-en-Ardenne | 4.123 | 42 | 56 | -14 | 214 | 209 | 31 | 23 | 245 | 232 | 13 | 287 | |
| Manhay | 2.934 | 23 | 26 | -3 | 151 | 119 | 23 | 3 | 174 | 122 | 52 | 197 | |
| Marche-en-Famenne | 16.564 | 208 | 149 | 59 | 805 | 800 | 48 | 71 | 853 | 871 | -18 | 1.061 | |
| Nassogne | 4.799 | 62 | 35 | 27 | 248 | 240 | 9 | 16 | 257 | 256 | 1 | 319 | |
| Rendeux | 2.227 | 27 | 33 | -6 | 123 | 127 | 6 | 5 | 129 | 132 | -3 | 156 | |
| Tenneville | 2.482 | 25 | 22 | 3 | 143 | 130 | 8 | 8 | 151 | 138 | 13 | 176 | |
| Arr. de Neufchâteau | 55.743 | 680 | 598 | 82 | 2.669 | 2.398 | 203 | 209 | 2.872 | 2.607 | 265 | 3.552 | |
| Bertrix | 8.065 | 82 | 80 | 2 | 340 | 318 | 31 | 25 | 371 | 343 | 28 | 453 | |
| Bouillon | 5.443 | 52 | 85 | -33 | 230 | 240 | 27 | 32 | 257 | 272 | -15 | 309 | |
| Daverdisse | 1.358 | 15 | 12 | 3 | 71 | 77 | 1 | 1 | 72 | 78 | -6 | 87 | |
| Herbeumont | 1.470 | 21 | 21 | 0 | 118 | 87 | 12 | 7 | 130 | 94 | 36 | 151 | |
| Léglise | 3.717 | 56 | 23 | 33 | 159 | 136 | 14 | 13 | 173 | 149 | 24 | 229 | |
| Libin | 4.338 | 56 | 47 | 9 | 214 | 194 | 14 | 19 | 228 | 213 | 15 | 284 | |
| Libramont-Chevigny | 9.315 | 123 | 91 | 32 | 446 | 372 | 28 | 28 | 474 | 400 | 74 | 597 | |
| Neufchâteau | 6.264 | 82 | 61 | 21 | 301 | 252 | 33 | 39 | 334 | 291 | 43 | 416 | |
| Paliseul | 4.953 | 57 | 53 | 4 | 270 | 190 | 10 | 18 | 280 | 208 | 72 | 337 | |
| Saint-Hubert | 5.672 | 61 | 69 | -8 | 239 | 257 | 15 | 11 | 254 | 268 | -14 | 315 | |
| Tellin | 2.282 | 32 | 20 | 12 | 127 | 138 | 6 | 6 | 133 | 144 | -11 | 165 | |
| Wellin | 2.866 | 43 | 36 | 7 | 154 | 137 | 12 | 10 | 166 | 147 | 19 | 209 | |
| Arr. de Virton | 48.692 | 642 | 534 | 108 | 2.339 | 2.074 | 356 | 412 | 2.695 | 2.486 | 209 | 3.337 | |
| Chiny | 4.864 | 54 | 59 | -5 | 235 | 198 | 17 | 53 | 252 | 251 | 1 | 306 | |
| Etalle | 4.982 | 76 | 27 | 49 | 248 | 222 | 42 | 31 | 290 | 253 | 37 | 366 | |
| Florenville | 5.510 | 54 | 88 | -34 | 309 | 261 | 29 | 50 | 338 | 311 | 27 | 392 | |
| Habay | 7.148 | 93 | 70 | 23 | 411 | 310 | 85 | 45 | 496 | 355 | 141 | 589 | |
| Meix-devant-Virton | 2.696 | 29 | 25 | 4 | 153 | 126 | 21 | 28 | 174 | 154 | 20 | 203 | |
| Musson | 3.964 | 62 | 28 | 34 | 173 | 165 | 35 | 22 | 208 | 187 | 21 | 270 | |
| Rouvroy | 1.923 | 30 | 29 | 1 | 119 | 73 | 11 | 30 | 130 | 103 | 27 | 160 | |
| Saint-Léger | 3.202 | 51 | 29 | 22 | 104 | 139 | 33 | 31 | 137 | 170 | -33 | 188 | |
| Tintigny | 3.428 | 53 | 42 | 11 | 172 | 164 | 9 | 9 | 181 | 173 | 8 | 234 | |
| Virton | 10.975 | 140 | 137 | 3 | 415 | 416 | 74 | 113 | 489 | 529 | -40 | 629 | |
| Prov. de Namur | 445.824 | 5.191 | 4.783 | 408 | 22.359 | 21.326 | 1.567 | 1.303 | 23.926 | 22.629 | 1.297 | 29.117 | |
| Arr. de Dinant | 100.298 | 1.163 | 1.100 | 63 | 5.469 | 5.172 | 325 | 320 | 5.794 | 5.492 | 302 | 6.957 | |
| Anhée | 6.765 | 74 | 71 | 3 | 429 | 396 | 10 | 11 | 439 | 407 | 32 | 513 | |
| Beauraing | 8.125 | 79 | 89 | -10 | 332 | 312 | 26 | 35 | 358 | 347 | 11 | 437 | |
| Bièvre | 3.140 | 46 | 46 | 0 | 123 | 129 | 10 | 3 | 133 | 132 | 1 | 179 | |
| Ciney | 14.562 | 173 | 180 | -7 | 780 | 681 | 50 | 24 | 830 | 705 | 125 | 1.003 | |

Mouvements de la population - Hommes et femmes (Belges et étrangers)

| Total des mouvements de la population | | Changement de nationalité | | Ajustement | | | | Population au 31 décembre | | | |
|---------------------------------------|-------|---------------------------|-------------------|------------------------|--------------------------|---------------------------|------------------------|---------------------------|---------------|--------|----------------------------------|
| Sorties | Solde | Belge en étranger | Etranger en Belge | Changement de registre | Réinscrit ayant été rayé | Population rayée d'office | Ajustement statistique | Population | Accroissement | | |
| | | | | | | | | totale | Total | Indice | |
| 196 | 26 | 0 | 3 | 1 | 8 | 0 | 1 | 3.407 | 35 | 101,0 | Oreye |
| 280 | 51 | 0 | 6 | 0 | 2 | 3 | -4 | 4.917 | 50 | 101,0 | Remicourt |
| 498 | -75 | 0 | 12 | 0 | 13 | 1 | 1 | 6.539 | -63 | 99,0 | Saint-Georges-sur-Meuse |
| 850 | 98 | 0 | 31 | 7 | 20 | 18 | 1 | 13.456 | 107 | 100,8 | Waremme |
| 160 | 37 | 0 | 0 | 0 | 4 | 2 | 0 | 2.339 | 39 | 101,7 | Wasseiges |
| 15.264 | 1.775 | 1 | 488 | 82 | 270 | 500 | 29 | 250.406 | 1.627 | 100,7 | Prov. de Luxembourg |
| 3.352 | 488 | 1 | 129 | 27 | 74 | 168 | 27 | 52.749 | 421 | 100,8 | Arr. d'Arlon |
| 1.662 | 232 | 0 | 70 | 21 | 46 | 61 | 15 | 25.261 | 238 | 101,0 | Arlon |
| 241 | 73 | 0 | 9 | 0 | 0 | 6 | 1 | 4.235 | 67 | 101,6 | Attert |
| 888 | 77 | 0 | 39 | 0 | 18 | 81 | 3 | 14.787 | 14 | 100,1 | Aubange |
| 120 | 26 | 0 | 3 | 0 | 0 | 4 | 3 | 1.464 | 22 | 101,5 | Martelange |
| 441 | 80 | 1 | 8 | 6 | 10 | 16 | 5 | 7.002 | 80 | 101,2 | Messancy |
| 2.351 | 414 | 0 | 99 | 19 | 53 | 88 | 4 | 41.505 | 398 | 101,0 | Arr. de Bastogne |
| 819 | 91 | 0 | 78 | 17 | 24 | 41 | 4 | 13.739 | 91 | 100,7 | Bastogne |
| 163 | 12 | 0 | 0 | 0 | 0 | 3 | 3 | 2.787 | 9 | 100,3 | Bertogne |
| 109 | 31 | 0 | 3 | 0 | 1 | 7 | -1 | 1.880 | 25 | 101,3 | Fauvillers |
| 225 | 54 | 0 | 2 | 0 | 5 | 8 | -1 | 4.719 | 51 | 101,1 | Gouvy |
| 251 | 36 | 0 | 6 | 0 | 9 | 7 | -1 | 4.565 | 38 | 100,8 | Houffalize |
| 193 | 33 | 0 | 2 | 1 | 4 | 12 | 0 | 2.236 | 26 | 101,2 | Sainte-Ode |
| 213 | 96 | 0 | 5 | 1 | 4 | 1 | 0 | 4.325 | 100 | 102,4 | Vaux-sur-Sûre |
| 378 | 61 | 0 | 3 | 0 | 6 | 9 | 0 | 7.254 | 58 | 100,8 | Vielsalm |
| 3.336 | 209 | 0 | 135 | 17 | 44 | 77 | -3 | 51.101 | 193 | 100,4 | Arr. de Marche-en-Famenne |
| 685 | 41 | 0 | 32 | 4 | 10 | 30 | -5 | 10.014 | 25 | 100,3 | Durbuy |
| 206 | 1 | 0 | 1 | 0 | 2 | 7 | 11 | 2.813 | -4 | 99,9 | Erezée |
| 373 | 43 | 0 | 2 | 0 | 7 | 7 | -1 | 5.024 | 43 | 100,9 | Hotton |
| 288 | -1 | 0 | 29 | 0 | 2 | 4 | -3 | 4.117 | -3 | 99,9 | La Roche-en-Ardenne |
| 148 | 49 | 0 | 0 | 0 | 4 | 5 | 2 | 2.984 | 48 | 101,6 | Manhay |
| 1.020 | 41 | 0 | 63 | 12 | 16 | 7 | -4 | 16.622 | 62 | 100,4 | Marche-en-Famenne |
| 291 | 28 | 0 | 3 | 0 | 1 | 10 | -2 | 4.816 | 19 | 100,4 | Nassogne |
| 165 | -9 | 0 | 2 | 1 | 1 | 7 | -1 | 2.212 | -14 | 99,4 | Rendeux |
| 160 | 16 | 0 | 3 | 0 | 1 | 0 | 0 | 2.499 | 17 | 100,7 | Tenneville |
| 3.205 | 347 | 0 | 74 | 6 | 49 | 106 | 0 | 56.039 | 296 | 100,5 | Arr. de Neufchâteau |
| 423 | 30 | 0 | 28 | 0 | 10 | 27 | -1 | 8.077 | 13 | 100,2 | Bertrix |
| 357 | -48 | 0 | 3 | 0 | 2 | 5 | 1 | 5.393 | -51 | 99,1 | Bouillon |
| 90 | -3 | 0 | 0 | 0 | 0 | 0 | 0 | 1.355 | -3 | 99,8 | Daverdisse |
| 115 | 36 | 0 | 3 | 0 | 0 | 3 | 0 | 1.503 | 33 | 102,2 | Herbeumont |
| 172 | 57 | 0 | 0 | 0 | 0 | 4 | 3 | 3.773 | 53 | 101,4 | Léglise |
| 260 | 24 | 0 | 4 | 0 | 6 | 3 | 3 | 4.368 | 27 | 100,6 | Libin |
| 491 | 106 | 0 | 13 | 5 | 11 | 23 | -2 | 9.412 | 99 | 101,1 | Libramont-Chevigny |
| 352 | 64 | 0 | 8 | 0 | 6 | 10 | -2 | 6.322 | 60 | 101,0 | Neufchâteau |
| 261 | 76 | 0 | 9 | 0 | 9 | 14 | 0 | 5.024 | 71 | 101,4 | Paliseul |
| 337 | -22 | 0 | 4 | 1 | 4 | 9 | 0 | 5.646 | -26 | 99,5 | Saint-Hubert |
| 164 | 1 | 0 | 0 | 0 | 0 | 0 | -1 | 2.282 | 1 | 100,0 | Tellin |
| 183 | 26 | 0 | 2 | 0 | 1 | 8 | -1 | 2.884 | 19 | 100,7 | Wellin |
| 3.020 | 317 | 0 | 51 | 13 | 50 | 61 | 1 | 49.012 | 319 | 100,7 | Arr. de Virton |
| 310 | -4 | 0 | 2 | 4 | 5 | 3 | 0 | 4.866 | 2 | 100,0 | Chiny |
| 280 | 86 | 0 | 0 | 2 | 1 | 4 | 3 | 5.070 | 85 | 101,7 | Etalle |
| 399 | -7 | 0 | 2 | 0 | 6 | 5 | 0 | 5.504 | -6 | 99,9 | Florenville |
| 425 | 164 | 0 | 4 | 0 | 4 | 4 | 1 | 7.313 | 164 | 102,3 | Habay |
| 179 | 24 | 0 | 0 | 4 | 2 | 8 | -1 | 2.717 | 22 | 100,8 | Meix-devant-Virton |
| 215 | 55 | 0 | 4 | 0 | 4 | 3 | -2 | 4.018 | 56 | 101,4 | Musson |
| 132 | 28 | 0 | 0 | 0 | 1 | 1 | -1 | 1.950 | 28 | 101,5 | Rouvroy |
| 199 | -11 | 0 | 2 | 0 | 5 | 6 | 0 | 3.190 | -12 | 99,6 | Saint-Léger |
| 215 | 19 | 0 | 2 | 1 | 1 | 2 | 2 | 3.449 | 19 | 100,6 | Tintigny |
| 666 | -37 | 0 | 35 | 2 | 21 | 25 | -1 | 10.935 | -39 | 99,6 | Virton |
| 27.412 | 1.705 | 2 | 1.115 | 243 | 571 | 588 | 20 | 447.775 | 1.931 | 100,4 | Prov. de Namur |
| 6.592 | 365 | 1 | 75 | 43 | 100 | 116 | 29 | 100.719 | 392 | 100,4 | Arr. de Dinant |
| 478 | 35 | 0 | 7 | 4 | 6 | 10 | -2 | 6.798 | 35 | 100,5 | Anhée |
| 436 | 1 | 1 | 0 | 0 | 5 | 2 | -1 | 8.128 | 4 | 100,0 | Beauraing |
| 178 | 1 | 0 | 6 | 0 | 1 | 1 | 1 | 3.142 | 1 | 100,0 | Bièvre |
| 885 | 118 | 0 | 14 | 1 | 12 | 5 | 1 | 14.689 | 126 | 100,9 | Ciney |

Mouvements de la population en 2001

Mouvements de la population - Hommes et femmes (Belges et étrangers)

| | Population au 1 janvier | Mouvement naturel | | | Mouvements migratoires | | | | | | Total des mouv. | | |
|------------------------------|-------------------------------|-------------------|--------------|------------|------------------------|---------------|--------------|------------|---------------|---------------|--------------------|---------------|---------|
| | | Nais- sances | Décès | Solde | Interne | | Externe | | Total | | | Solde | Entrées |
| | | | | | Entrées | Sorties | Entrées | Sorties | Entrées | Sorties | | | |
| Dinant | 12.756 | 150 | 157 | -7 | 756 | 759 | 57 | 51 | 813 | 810 | 3 | 963 | |
| Gedinne | 4.337 | 53 | 45 | 8 | 164 | 166 | 11 | 16 | 175 | 182 | -7 | 228 | |
| Hamois | 6.510 | 75 | 55 | 20 | 370 | 369 | 5 | 8 | 375 | 377 | -2 | 450 | |
| Hastière | 4.995 | 57 | 59 | -2 | 419 | 290 | 23 | 31 | 442 | 321 | 121 | 499 | |
| Havelange | 4.657 | 59 | 49 | 10 | 241 | 208 | 12 | 11 | 253 | 219 | 34 | 312 | |
| Houyet | 4.430 | 50 | 56 | -6 | 224 | 231 | 9 | 18 | 233 | 249 | -16 | 283 | |
| Onhaye | 3.073 | 38 | 26 | 12 | 200 | 200 | 6 | 10 | 206 | 210 | -4 | 244 | |
| Rochefort | 11.863 | 134 | 111 | 23 | 517 | 599 | 39 | 35 | 556 | 634 | -78 | 690 | |
| Somme-Leuze | 4.217 | 47 | 43 | 4 | 317 | 261 | 17 | 13 | 334 | 274 | 60 | 381 | |
| Vresse-sur-Semois | 2.867 | 24 | 42 | -18 | 138 | 134 | 26 | 29 | 164 | 163 | 1 | 188 | |
| Yvoir | 8.001 | 104 | 71 | 33 | 459 | 437 | 24 | 25 | 483 | 462 | 21 | 587 | |
| Arr. de Namur | 283.793 | 3.338 | 2.966 | 372 | 13.686 | 13.185 | 1.083 | 799 | 14.769 | 13.984 | 785 | 18.107 | |
| Andenne | 23.648 | 312 | 271 | 41 | 1.115 | 991 | 53 | 36 | 1.168 | 1.027 | 141 | 1.480 | |
| Assesse | 6.078 | 70 | 54 | 16 | 340 | 334 | 18 | 24 | 358 | 358 | 0 | 428 | |
| Eghezée | 13.668 | 146 | 159 | -13 | 666 | 597 | 17 | 40 | 683 | 637 | 46 | 829 | |
| Fernelmont | 6.411 | 76 | 61 | 15 | 344 | 304 | 7 | 11 | 351 | 315 | 36 | 427 | |
| Floreffe | 7.125 | 77 | 69 | 8 | 498 | 442 | 12 | 13 | 510 | 455 | 55 | 587 | |
| Fosses-la-Ville | 8.827 | 123 | 89 | 34 | 546 | 453 | 15 | 15 | 561 | 468 | 93 | 684 | |
| Gembloux | 20.652 | 249 | 180 | 69 | 1.137 | 1.020 | 187 | 137 | 1.324 | 1.157 | 167 | 1.573 | |
| Gesves | 5.845 | 62 | 45 | 17 | 353 | 309 | 3 | 4 | 356 | 313 | 43 | 418 | |
| Jemeppe-sur-Sambre | 17.548 | 220 | 175 | 45 | 954 | 834 | 23 | 37 | 977 | 871 | 106 | 1.197 | |
| La Bruyère | 7.934 | 97 | 68 | 29 | 467 | 415 | 18 | 29 | 485 | 444 | 41 | 582 | |
| Mettet | 11.375 | 136 | 120 | 16 | 632 | 511 | 19 | 18 | 651 | 529 | 122 | 787 | |
| Namur | 105.248 | 1.175 | 1.155 | 20 | 4.212 | 4.620 | 602 | 329 | 4.814 | 4.949 | -135 | 5.989 | |
| Ohéy | 4.115 | 52 | 30 | 22 | 218 | 226 | 3 | 0 | 221 | 226 | -5 | 273 | |
| Profondeville | 10.911 | 142 | 101 | 41 | 631 | 649 | 33 | 40 | 664 | 689 | -25 | 806 | |
| Sambreville | 27.053 | 314 | 313 | 1 | 1.164 | 1.152 | 61 | 47 | 1.225 | 1.199 | 26 | 1.539 | |
| Sombreffe | 7.355 | 87 | 76 | 11 | 409 | 328 | 12 | 19 | 421 | 347 | 74 | 508 | |
| Arr. de Philippeville | 61.733 | 690 | 717 | -27 | 3.204 | 2.969 | 159 | 184 | 3.363 | 3.153 | 210 | 4.053 | |
| Cerfontaine | 4.382 | 43 | 52 | -9 | 288 | 242 | 11 | 11 | 299 | 253 | 46 | 342 | |
| Couvin | 13.282 | 170 | 166 | 4 | 648 | 584 | 43 | 53 | 691 | 637 | 54 | 861 | |
| Doische | 2.870 | 30 | 55 | -25 | 159 | 155 | 7 | 14 | 166 | 169 | -3 | 196 | |
| Florennes | 10.649 | 115 | 93 | 22 | 488 | 457 | 17 | 11 | 505 | 468 | 37 | 620 | |
| Philippeville | 8.040 | 80 | 84 | -4 | 437 | 421 | 8 | 21 | 445 | 442 | 3 | 525 | |
| Viroinval | 5.642 | 70 | 65 | 5 | 330 | 323 | 12 | 18 | 342 | 341 | 1 | 412 | |
| Walcourt | 16.868 | 182 | 202 | -20 | 854 | 787 | 61 | 56 | 915 | 843 | 72 | 1.097 | |

Mouvements de la population - Hommes et femmes (Belges et étrangers)

| Total des mouvements de la population | | Changement de nationalité | | Ajustement | | | | Population au 31 décembre | | | |
|---------------------------------------|-------|---------------------------|-----|-------------------|-------------------|------------------------|--------------------------|---------------------------|------------------------|-------------------|------------------------------|
| | | | | Belge en étranger | Etranger en Belge | Changement de registre | Réinscrit ayant été rayé | Population rayée d'office | Ajustement statistique | Population totale | |
| Sorties | Solde | | | | | | | | | | |
| 967 | -4 | 0 | 11 | 18 | 20 | 38 | 11 | 12.763 | -4 | 100,0 | Dinant |
| 227 | 1 | 0 | 4 | 0 | 2 | 2 | -1 | 4.337 | 1 | 100,0 | Gedinne |
| 432 | 18 | 0 | 1 | 0 | 5 | 6 | 0 | 6.527 | 17 | 100,3 | Hamois |
| 380 | 119 | 0 | 9 | 5 | 17 | 6 | 1 | 5.131 | 135 | 102,7 | Hastière |
| 268 | 44 | 0 | 1 | 4 | 5 | 1 | -1 | 4.708 | 52 | 101,1 | Havelange |
| 305 | -22 | 0 | 0 | 0 | 5 | 2 | 0 | 4.411 | -19 | 99,6 | Houyet |
| 236 | 8 | 0 | 1 | 0 | 2 | 1 | 1 | 3.083 | 9 | 100,3 | Onhaye |
| 745 | -55 | 0 | 7 | 7 | 8 | 17 | 12 | 11.818 | -57 | 99,5 | Rochefort |
| 317 | 64 | 0 | 4 | 0 | 4 | 10 | 1 | 4.276 | 58 | 101,4 | Somme-Leuze |
| 205 | -17 | 0 | 0 | 0 | 3 | 6 | 0 | 2.847 | -20 | 99,3 | Vresse-sur-Semois |
| 533 | 54 | 0 | 10 | 4 | 5 | 9 | 6 | 8.061 | 54 | 100,7 | Yvoir |
| 16.950 | 1.157 | 1 | 956 | 197 | 389 | 352 | -3 | 285.181 | 1.391 | 100,5 | Arr. de Namur |
| 1.298 | 182 | 0 | 82 | 3 | 37 | 15 | -1 | 23.854 | 207 | 100,9 | Andenne |
| 412 | 16 | 0 | 8 | 0 | 5 | 14 | 1 | 6.086 | 7 | 100,1 | Assesse |
| 796 | 33 | 0 | 16 | 0 | 10 | 8 | -4 | 13.699 | 35 | 100,3 | Eghezée |
| 376 | 51 | 0 | 5 | 0 | 7 | 5 | 0 | 6.464 | 53 | 100,8 | Fernelmont |
| 524 | 63 | 0 | 3 | 0 | 9 | 10 | 0 | 7.187 | 62 | 100,9 | Floreffe |
| 557 | 127 | 0 | 6 | 0 | 16 | 30 | -3 | 8.937 | 113 | 101,3 | Fosses-la-Ville |
| 1.337 | 236 | 0 | 65 | 5 | 36 | 33 | 3 | 20.899 | 244 | 101,2 | Gembloux |
| 358 | 60 | 0 | 3 | 0 | 3 | 3 | 0 | 5.905 | 60 | 101,0 | Gesves |
| 1.046 | 151 | 0 | 25 | 2 | 15 | 36 | -1 | 17.679 | 132 | 100,8 | Jemeppe-sur-Sambre |
| 512 | 70 | 0 | 3 | 0 | 4 | 7 | 4 | 8.005 | 67 | 100,8 | La Bruyère |
| 649 | 138 | 0 | 5 | 0 | 5 | 16 | -2 | 11.500 | 127 | 101,1 | Mettet |
| 6.104 | -115 | 1 | 648 | 187 | 172 | 107 | 8 | 105.393 | 137 | 100,1 | Namur |
| 256 | 17 | 0 | 1 | 0 | 2 | 7 | -1 | 4.126 | 12 | 100,3 | Ohey |
| 790 | 16 | 0 | 12 | 0 | 15 | 32 | -3 | 10.907 | -1 | 100,0 | Profondeville |
| 1.512 | 27 | 0 | 69 | 0 | 44 | 24 | -3 | 27.097 | 47 | 100,2 | Sambreville |
| 423 | 85 | 0 | 5 | 0 | 9 | 5 | -1 | 7.443 | 89 | 101,2 | Sombreffe |
| 3.870 | 183 | 0 | 84 | 3 | 82 | 120 | -6 | 61.875 | 148 | 100,2 | Arr. de Philippeville |
| 305 | 37 | 0 | 5 | 0 | 2 | 11 | -1 | 4.409 | 28 | 100,6 | Cerfontaine |
| 803 | 58 | 0 | 21 | 2 | 29 | 57 | -1 | 13.313 | 32 | 100,2 | Couvin |
| 224 | -28 | 0 | 0 | 0 | 1 | 13 | 1 | 2.831 | -40 | 98,6 | Doische |
| 561 | 59 | 0 | 6 | 1 | 6 | 5 | -4 | 10.706 | 61 | 100,6 | Florennes |
| 526 | -1 | 0 | 8 | 0 | 12 | 7 | -2 | 8.042 | 4 | 100,0 | Philippeville |
| 406 | 6 | 0 | 25 | 0 | 21 | 22 | 0 | 5.647 | 5 | 100,1 | Viroinval |
| 1.045 | 52 | 0 | 19 | 0 | 11 | 5 | 1 | 16.927 | 58 | 100,3 | Walcourt |

Mouvement de la population

Population étrangère

Mouvements de la population en 2001

Mouvements de la population - Hommes et femmes (Etrangers)

| | Population au 1 janvier | Mouvement naturel | | | Mouvements migratoires | | | | | | | Total des mouv. |
|-------------------------------------|-------------------------------|-------------------|-------|--------|------------------------|---------|---------|---------|---------|---------|--------|--------------------|
| | | Nais- sances | Décès | Solde | Interne | | Externe | | Total | | | |
| | | | | | Entrées | Sorties | Entrées | Sorties | Entrées | Sorties | Solde | |
| Belgique | 861.685 | 7.929 | 5.536 | 2.393 | 45.211 | 45.211 | 65.974 | 24.454 | 111.185 | 69.665 | 41.520 | 119.114 |
| Région de Bruxelles-Capitale | 262.771 | 3.140 | 998 | 2.142 | 18.646 | 20.057 | 23.301 | 6.685 | 41.947 | 26.742 | 15.205 | 45.087 |
| Région flamande | 280.962 | 3.140 | 1.510 | 1.630 | 12.658 | 11.630 | 27.061 | 10.125 | 39.719 | 21.755 | 17.964 | 42.859 |
| Région wallonne | 317.952 | 1.649 | 3.028 | -1.379 | 13.907 | 13.524 | 15.612 | 7.644 | 29.519 | 21.168 | 8.351 | 31.168 |
| Dont Communauté germanophone | 12.275 | 105 | 66 | 39 | 296 | 275 | 890 | 629 | 1.186 | 904 | 282 | 1.291 |
| Prov. d'Anvers | 102.188 | 1.293 | 537 | 756 | 3.605 | 3.482 | 10.254 | 2.765 | 13.859 | 6.247 | 7.612 | 15.152 |
| Arr. d'Anvers | 75.386 | 981 | 388 | 593 | 2.320 | 2.247 | 7.536 | 1.851 | 9.856 | 4.098 | 5.758 | 10.837 |
| Arr. de Malines | 9.275 | 134 | 43 | 91 | 437 | 409 | 736 | 154 | 1.173 | 563 | 610 | 1.307 |
| Arr. de Turnhout | 17.527 | 178 | 106 | 72 | 848 | 826 | 1.982 | 760 | 2.830 | 1.586 | 1.244 | 3.008 |
| Prov. de Limbourg | 63.952 | 494 | 420 | 74 | 2.139 | 2.180 | 5.272 | 1.932 | 7.411 | 4.112 | 3.299 | 7.905 |
| Arr. de Hasselt | 24.811 | 131 | 197 | -66 | 904 | 908 | 1.307 | 382 | 2.211 | 1.290 | 921 | 2.342 |
| Arr. de Maaseik | 20.954 | 189 | 125 | 64 | 664 | 698 | 2.083 | 708 | 2.747 | 1.406 | 1.341 | 2.936 |
| Arr. de Tongres | 18.187 | 174 | 98 | 76 | 571 | 574 | 1.882 | 842 | 2.453 | 1.416 | 1.037 | 2.627 |
| Prov. de Flandre orientale | 36.417 | 526 | 195 | 331 | 1.687 | 1.642 | 3.539 | 701 | 5.226 | 2.343 | 2.883 | 5.752 |
| Arr. d'Alost | 3.185 | 47 | 18 | 29 | 299 | 259 | 312 | 49 | 611 | 308 | 303 | 658 |
| Arr. de Termonde | 3.085 | 58 | 14 | 44 | 186 | 164 | 266 | 36 | 452 | 200 | 252 | 510 |
| Arr. d'Eeklo | 1.719 | 14 | 17 | -3 | 77 | 70 | 133 | 57 | 210 | 127 | 83 | 224 |
| Arr. de Gand | 19.089 | 291 | 94 | 197 | 712 | 735 | 2.142 | 442 | 2.854 | 1.177 | 1.677 | 3.145 |
| Arr. d'Audenarde | 1.854 | 23 | 15 | 8 | 148 | 126 | 145 | 29 | 293 | 155 | 138 | 316 |
| Arr. de Saint-Nicolas | 7.485 | 93 | 37 | 56 | 265 | 288 | 541 | 88 | 806 | 376 | 430 | 899 |
| Prov. de Brabant flamand | 58.791 | 569 | 221 | 348 | 3.967 | 3.122 | 5.872 | 3.877 | 9.839 | 6.999 | 2.840 | 10.408 |
| Arr. de Hal-Vilvorde | 38.325 | 328 | 152 | 176 | 2.876 | 2.070 | 2.925 | 2.204 | 5.801 | 4.274 | 1.527 | 6.129 |
| Arr. de Louvain | 20.466 | 241 | 69 | 172 | 1.091 | 1.052 | 2.947 | 1.673 | 4.038 | 2.725 | 1.313 | 4.279 |
| Prov. de Flandre occidentale | 19.614 | 258 | 137 | 121 | 1.260 | 1.204 | 2.124 | 850 | 3.384 | 2.054 | 1.330 | 3.642 |
| Arr. de Bruges | 4.971 | 50 | 34 | 16 | 317 | 276 | 704 | 404 | 1.021 | 680 | 341 | 1.071 |
| Arr. de Dixmude | 268 | 3 | 0 | 3 | 25 | 32 | 39 | 10 | 64 | 42 | 22 | 67 |
| Arr. d'Ypres | 2.122 | 28 | 25 | 3 | 111 | 125 | 157 | 104 | 268 | 229 | 39 | 296 |
| Arr. de Courtrai | 5.952 | 104 | 38 | 66 | 342 | 347 | 564 | 164 | 906 | 511 | 395 | 1.010 |
| Arr. d'Ostende | 2.814 | 34 | 26 | 8 | 215 | 191 | 314 | 64 | 529 | 255 | 274 | 563 |
| Arr. de Roulers | 1.105 | 13 | 4 | 9 | 85 | 82 | 147 | 40 | 232 | 122 | 110 | 245 |
| Arr. de Tielt | 820 | 16 | 3 | 13 | 58 | 54 | 71 | 25 | 129 | 79 | 50 | 145 |
| Arr. de Furnes | 1.562 | 10 | 7 | 3 | 107 | 97 | 128 | 39 | 235 | 136 | 99 | 245 |
| Prov. de Brabant wallon | 29.681 | 235 | 152 | 83 | 2.127 | 1.827 | 2.706 | 1.936 | 4.833 | 3.763 | 1.070 | 5.068 |
| Arr. de Nivelles | 29.681 | 235 | 152 | 83 | 2.127 | 1.827 | 2.706 | 1.936 | 4.833 | 3.763 | 1.070 | 5.068 |
| Prov. de Hainaut | 150.512 | 623 | 1.588 | -965 | 5.440 | 5.378 | 5.889 | 3.218 | 11.329 | 8.596 | 2.733 | 11.952 |
| Arr. d'Ath | 3.659 | 18 | 43 | -25 | 260 | 177 | 232 | 147 | 492 | 324 | 168 | 510 |
| Arr. de Charleroi | 60.204 | 207 | 619 | -412 | 1.995 | 2.051 | 1.454 | 425 | 3.449 | 2.476 | 973 | 3.656 |
| Arr. de Mons | 32.053 | 174 | 320 | -146 | 1.258 | 1.264 | 2.086 | 1.579 | 3.344 | 2.843 | 501 | 3.518 |
| Arr. de Mouscron | 10.713 | 87 | 130 | -43 | 192 | 238 | 668 | 305 | 860 | 543 | 317 | 947 |
| Arr. de Soignies | 21.413 | 63 | 218 | -155 | 774 | 726 | 615 | 364 | 1.389 | 1.090 | 299 | 1.452 |
| Arr. de Thuin | 12.418 | 22 | 135 | -113 | 492 | 460 | 227 | 128 | 719 | 588 | 131 | 741 |
| Arr. de Tournai | 10.052 | 52 | 123 | -71 | 469 | 462 | 607 | 270 | 1.076 | 732 | 344 | 1.128 |
| Prov. de Liège | 108.434 | 625 | 1.019 | -394 | 4.672 | 4.685 | 4.903 | 1.655 | 9.575 | 6.340 | 3.235 | 10.200 |
| Arr. de Huy | 3.853 | 25 | 48 | -23 | 295 | 255 | 160 | 55 | 455 | 310 | 145 | 480 |
| Arr. de Liège | 77.259 | 367 | 769 | -402 | 3.301 | 3.390 | 3.030 | 651 | 6.331 | 4.041 | 2.290 | 6.698 |
| Arr. de Verviers | 25.527 | 227 | 186 | 41 | 911 | 930 | 1.647 | 918 | 2.558 | 1.848 | 710 | 2.785 |
| Arr. de Waremme | 1.795 | 6 | 16 | -10 | 165 | 110 | 66 | 31 | 231 | 141 | 90 | 237 |
| Prov. de Luxembourg | 10.955 | 80 | 80 | 0 | 640 | 614 | 1.036 | 418 | 1.676 | 1.032 | 644 | 1.756 |
| Arr. d'Arlon | 4.640 | 28 | 32 | -4 | 198 | 165 | 452 | 224 | 650 | 389 | 261 | 678 |
| Arr. de Bastogne | 1.235 | 8 | 5 | 3 | 97 | 105 | 109 | 36 | 206 | 141 | 65 | 214 |
| Arr. de Marche-en-Famenne | 1.461 | 22 | 14 | 8 | 89 | 130 | 152 | 60 | 241 | 190 | 51 | 263 |
| Arr. de Neufchâteau | 1.398 | 11 | 12 | -1 | 129 | 100 | 146 | 58 | 275 | 158 | 117 | 286 |
| Arr. de Virton | 2.221 | 11 | 17 | -6 | 127 | 114 | 177 | 40 | 304 | 154 | 150 | 315 |
| Prov. de Namur | 18.370 | 86 | 189 | -103 | 1.028 | 1.020 | 1.078 | 417 | 2.106 | 1.437 | 669 | 2.192 |
| Arr. de Dinant | 2.865 | 14 | 32 | -18 | 219 | 198 | 187 | 93 | 406 | 291 | 115 | 420 |
| Arr. de Namur | 13.356 | 60 | 121 | -61 | 680 | 696 | 791 | 276 | 1.471 | 972 | 499 | 1.531 |
| Arr. de Philippeville | 2.149 | 12 | 36 | -24 | 129 | 126 | 100 | 48 | 229 | 174 | 55 | 241 |

Mouvements de la population - Hommes et femmes (Etrangers)

| Total des mouvements de la population | | Changement de nationalité | | Ajustement | | | | Population au 31 décembre | | | |
|---------------------------------------|--------|---------------------------|-------------------|------------------------|--------------------------|---------------------------|------------------------|---------------------------|---------------------|--------|-------------------------------------|
| | | | | Changement de registre | Réinscrit ayant été rayé | Population rayée d'office | Ajustement statistique | Population totale | Accroissement Total | Indice | |
| Sorties | Solde | Belge en étranger | Etranger en Belge | | | | | | | | |
| 75.201 | 43.913 | 101 | 62.982 | 9.705 | 6.549 | 13.294 | 1.057 | 846.734 | -16.008 | 98,1 | Belgique |
| 27.740 | 17.347 | 24 | 21.796 | 3.689 | 2.887 | 5.725 | 843 | 260.040 | -3.574 | 98,6 | Région de Bruxelles-Capitale |
| 23.265 | 19.594 | 32 | 26.016 | 3.660 | 1.826 | 4.690 | -145 | 275.223 | -5.594 | 98,0 | Région flamande |
| 24.196 | 6.972 | 45 | 15.170 | 2.356 | 1.836 | 2.879 | 359 | 311.471 | -6.840 | 97,9 | Région wallonne |
| 970 | 321 | 3 | 204 | 63 | 25 | 98 | 11 | 12.396 | 110 | 100,9 | Dont Communauté germanophone |
| 6.784 | 8.368 | 13 | 12.843 | 1.355 | 861 | 1.677 | -58 | 98.207 | -3.923 | 96,2 | Prov. d'Anvers |
| 4.486 | 6.351 | 11 | 10.992 | 1.087 | 665 | 1.364 | -69 | 71.075 | -4.242 | 94,4 | Arr. d'Anvers |
| 606 | 701 | 1 | 1.337 | 168 | 92 | 115 | 9 | 8.794 | -490 | 94,7 | Arr. de Malines |
| 1.692 | 1.316 | 1 | 514 | 100 | 104 | 198 | 2 | 18.338 | 809 | 104,6 | Arr. de Turnhout |
| 4.532 | 3.373 | 4 | 4.547 | 356 | 237 | 548 | 1 | 62.828 | -1.125 | 98,2 | Prov. de Limbourg |
| 1.487 | 855 | 2 | 2.831 | 241 | 104 | 241 | 13 | 22.954 | -1.870 | 92,5 | Arr. de Hasselt |
| 1.531 | 1.405 | 1 | 976 | 39 | 63 | 126 | -10 | 21.350 | 406 | 101,9 | Arr. de Maaseik |
| 1.514 | 1.113 | 1 | 740 | 76 | 70 | 181 | -2 | 18.524 | 339 | 101,9 | Arr. de Tongres |
| 2.538 | 3.214 | 6 | 5.276 | 834 | 283 | 946 | -48 | 34.484 | -1.885 | 94,8 | Prov. de Flandre orientale |
| 326 | 332 | 1 | 343 | 91 | 36 | 59 | 2 | 3.245 | 58 | 101,8 | Arr. d'Alost |
| 214 | 296 | 0 | 663 | 96 | 20 | 30 | 10 | 2.814 | -281 | 90,9 | Arr. de Termonde |
| 144 | 80 | 3 | 62 | 14 | 6 | 15 | 5 | 1.750 | 26 | 101,5 | Arr. d'Eeklo |
| 1.271 | 1.874 | 1 | 2.883 | 514 | 169 | 744 | -68 | 17.952 | -1.069 | 94,4 | Arr. de Gand |
| 170 | 146 | 0 | 220 | 20 | 15 | 22 | -4 | 1.789 | -61 | 96,7 | Arr. d'Audenarde |
| 413 | 486 | 1 | 1.105 | 99 | 37 | 76 | 7 | 6.934 | -558 | 92,6 | Arr. de Saint-Nicolas |
| 7.220 | 3.188 | 6 | 2.170 | 427 | 267 | 1.085 | -50 | 59.374 | 633 | 101,0 | Prov. de Brabant flamand |
| 4.426 | 1.703 | 6 | 1.283 | 234 | 168 | 367 | 27 | 38.813 | 461 | 101,2 | Arr. de Hal-Vilvorde |
| 2.794 | 1.485 | 0 | 887 | 193 | 99 | 718 | -77 | 20.561 | 172 | 100,8 | Arr. de Louvain |
| 2.191 | 1.451 | 3 | 1.180 | 688 | 178 | 434 | 10 | 20.330 | 706 | 103,6 | Prov. de Flandre occidentale |
| 714 | 357 | 1 | 244 | 138 | 33 | 137 | 8 | 5.127 | 148 | 103,0 | Arr. de Bruges |
| 42 | 25 | 0 | 33 | 5 | 3 | 8 | 0 | 260 | -8 | 97,0 | Arr. de Dixmude |
| 254 | 42 | 1 | 60 | 38 | 4 | 31 | 4 | 2.120 | -6 | 99,7 | Arr. d'Ypres |
| 549 | 461 | 0 | 439 | 242 | 55 | 82 | 3 | 6.192 | 237 | 104,0 | Arr. de Courtrai |
| 281 | 282 | 1 | 163 | 97 | 52 | 99 | 5 | 2.989 | 170 | 106,0 | Arr. d'Ostende |
| 126 | 119 | 0 | 88 | 58 | 12 | 31 | -2 | 1.173 | 70 | 106,3 | Arr. de Roulers |
| 82 | 63 | 0 | 110 | 77 | 2 | 9 | -4 | 839 | 23 | 102,8 | Arr. de Tielt |
| 143 | 102 | 0 | 43 | 33 | 17 | 37 | -4 | 1.630 | 72 | 104,6 | Arr. de Furnes |
| 3.915 | 1.153 | 6 | 1.311 | 160 | 149 | 380 | 59 | 29.517 | -223 | 99,3 | Prov. de Brabant wallon |
| 3.915 | 1.153 | 6 | 1.311 | 160 | 149 | 380 | 59 | 29.517 | -223 | 99,3 | Arr. de Nivelles |
| 10.184 | 1.768 | 20 | 5.830 | 398 | 649 | 1.051 | 5 | 146.471 | -4.046 | 97,3 | Prov. de Hainaut |
| 367 | 143 | 1 | 117 | 0 | 14 | 28 | 3 | 3.675 | 13 | 100,4 | Arr. d'Ath |
| 3.095 | 561 | 7 | 3.271 | 142 | 242 | 210 | -15 | 57.660 | -2.529 | 95,8 | Arr. de Charleroi |
| 3.163 | 355 | 6 | 970 | 132 | 244 | 501 | 20 | 31.339 | -734 | 97,7 | Arr. de Mons |
| 673 | 274 | 4 | 216 | 9 | 31 | 103 | 13 | 10.725 | -1 | 100,0 | Arr. de Mouscron |
| 1.308 | 144 | 0 | 710 | 89 | 42 | 98 | 3 | 20.883 | -533 | 97,5 | Arr. de Soignies |
| 723 | 18 | 1 | 348 | 2 | 42 | 44 | -9 | 12.080 | -329 | 97,3 | Arr. de Thuin |
| 855 | 273 | 1 | 198 | 24 | 34 | 67 | -10 | 10.109 | 67 | 100,7 | Arr. de Tournai |
| 7.359 | 2.841 | 16 | 6.426 | 1.512 | 867 | 1.189 | 213 | 106.268 | -2.379 | 97,8 | Prov. de Liège |
| 358 | 122 | 0 | 205 | 125 | 17 | 32 | 20 | 3.900 | 27 | 100,7 | Arr. de Huy |
| 4.810 | 1.888 | 10 | 4.701 | 913 | 710 | 931 | 49 | 75.197 | -2.111 | 97,3 | Arr. de Liège |
| 2.034 | 751 | 5 | 1.438 | 462 | 130 | 222 | 147 | 25.362 | -312 | 98,8 | Arr. de Verviers |
| 157 | 80 | 1 | 82 | 12 | 10 | 4 | -3 | 1.809 | 17 | 100,9 | Arr. de Waremme |
| 1.112 | 644 | 1 | 488 | 67 | 61 | 163 | 29 | 11.106 | 122 | 101,1 | Prov. de Luxembourg |
| 421 | 257 | 1 | 129 | 26 | 30 | 80 | 23 | 4.768 | 105 | 102,3 | Arr. d'Arion |
| 146 | 68 | 0 | 99 | 11 | 11 | 16 | 14 | 1.224 | -25 | 98,0 | Arr. de Bastogne |
| 204 | 59 | 0 | 135 | 17 | 6 | 18 | 2 | 1.392 | -71 | 95,1 | Arr. de Marche-en-Famenne |
| 170 | 116 | 0 | 74 | 1 | 8 | 25 | 4 | 1.428 | 26 | 101,9 | Arr. de Neufchâteau |
| 171 | 144 | 0 | 51 | 12 | 6 | 24 | -14 | 2.294 | 87 | 103,9 | Arr. de Virton |
| 1.626 | 566 | 2 | 1.115 | 219 | 110 | 96 | 53 | 18.109 | -314 | 98,3 | Prov. de Namur |
| 323 | 97 | 1 | 75 | 42 | 12 | 21 | 34 | 2.955 | 56 | 101,9 | Arr. de Dinant |
| 1.093 | 438 | 1 | 956 | 176 | 89 | 63 | 23 | 13.064 | -315 | 97,6 | Arr. de Namur |
| 210 | 31 | 0 | 84 | 1 | 9 | 12 | -4 | 2.090 | -55 | 97,4 | Arr. de Philippeville |

Mouvements de la population en 2001

Mouvements de la population - Hommes et femmes (Etrangers)

| | Population au 1 janvier | Mouvement naturel | | | Mouvements migratoires | | | | | | | Total des mouv. |
|------------------------------|-------------------------------|-------------------|-------|-------|------------------------|---------|---------|---------|---------|---------|--------|--------------------|
| | | Nais- sances | Décès | Solde | Interne | | Externe | | Total | | | |
| | | | | | Entrées | Sorties | Entrées | Sorties | Entrées | Sorties | Solde | |
| Belgique | 861.685 | 7.929 | 5.536 | 2.393 | 45.211 | 45.211 | 65.974 | 24.454 | 111.185 | 69.665 | 41.520 | 119.114 |
| Région de Bruxelles-Capitale | 262.771 | 3.140 | 998 | 2.142 | 18.646 | 20.057 | 23.301 | 6.685 | 41.947 | 26.742 | 15.205 | 45.087 |
| Anderlecht | 22.510 | 271 | 107 | 164 | 1.671 | 1.581 | 1.172 | 185 | 2.843 | 1.766 | 1.077 | 3.114 |
| Auderghem | 5.251 | 44 | 17 | 27 | 374 | 367 | 498 | 363 | 872 | 730 | 142 | 916 |
| Berchem-Sainte-Agathe | 2.315 | 22 | 17 | 5 | 346 | 217 | 154 | 14 | 500 | 231 | 269 | 522 |
| Bruxelles | 40.954 | 539 | 176 | 363 | 3.020 | 3.487 | 4.079 | 948 | 7.099 | 4.435 | 2.664 | 7.638 |
| Etterbeek | 11.543 | 129 | 44 | 85 | 888 | 1.001 | 1.627 | 441 | 2.515 | 1.442 | 1.073 | 2.644 |
| Evere | 4.861 | 73 | 17 | 56 | 433 | 374 | 366 | 160 | 799 | 534 | 265 | 872 |
| Forest | 12.782 | 152 | 49 | 103 | 1.147 | 1.125 | 933 | 207 | 2.080 | 1.332 | 748 | 2.232 |
| Ganshoren | 2.106 | 15 | 9 | 6 | 283 | 209 | 131 | 42 | 414 | 251 | 163 | 429 |
| Ixelles | 26.564 | 251 | 79 | 172 | 1.667 | 1.986 | 2.876 | 887 | 4.543 | 2.873 | 1.670 | 4.794 |
| Jette | 5.624 | 68 | 24 | 44 | 719 | 590 | 477 | 42 | 1.196 | 632 | 564 | 1.264 |
| Koekelberg | 3.749 | 53 | 14 | 39 | 460 | 476 | 207 | 56 | 667 | 532 | 135 | 720 |
| Molenbeek-Saint-Jean | 21.661 | 381 | 95 | 286 | 1.631 | 1.702 | 1.741 | 113 | 3.372 | 1.815 | 1.557 | 3.753 |
| Saint-Gilles | 17.873 | 217 | 56 | 161 | 1.269 | 1.615 | 1.670 | 306 | 2.939 | 1.921 | 1.018 | 3.156 |
| Saint-Josse-ten-Noode | 8.743 | 102 | 40 | 62 | 598 | 872 | 925 | 60 | 1.523 | 932 | 591 | 1.625 |
| Schaerbeek | 34.341 | 381 | 141 | 240 | 1.775 | 2.127 | 1.696 | 309 | 3.471 | 2.436 | 1.035 | 3.852 |
| Uccle | 17.926 | 176 | 58 | 118 | 1.033 | 1.007 | 1.864 | 710 | 2.897 | 1.717 | 1.180 | 3.073 |
| Watermael-Boitsfort | 3.704 | 41 | 10 | 31 | 222 | 213 | 403 | 260 | 625 | 473 | 152 | 666 |
| Woluwe-Saint-Lambert | 10.510 | 110 | 22 | 88 | 616 | 630 | 1.301 | 736 | 1.917 | 1.366 | 551 | 2.027 |
| Woluwe-Saint-Pierre | 9.754 | 115 | 23 | 92 | 494 | 478 | 1.181 | 846 | 1.675 | 1.324 | 351 | 1.790 |
| Région flamande | 280.962 | 3.140 | 1.510 | 1.630 | 12.658 | 11.630 | 27.061 | 10.125 | 39.719 | 21.755 | 17.964 | 42.859 |
| Prov. d'Anvers | 102.188 | 1.293 | 537 | 756 | 3.605 | 3.482 | 10.254 | 2.765 | 13.859 | 6.247 | 7.612 | 15.152 |
| Arr. d'Anvers | 75.386 | 981 | 388 | 593 | 2.320 | 2.247 | 7.536 | 1.851 | 9.856 | 4.098 | 5.758 | 10.837 |
| Aartselaar | 307 | 2 | 2 | 0 | 17 | 28 | 18 | 10 | 35 | 38 | -3 | 37 |
| Anvers | 55.062 | 800 | 246 | 554 | 1.111 | 1.145 | 5.650 | 981 | 6.761 | 2.126 | 4.635 | 7.561 |
| Boechout | 161 | 3 | 2 | 1 | 18 | 17 | 12 | 12 | 30 | 29 | 1 | 33 |
| Boom | 929 | 19 | 4 | 15 | 47 | 31 | 41 | 12 | 88 | 43 | 45 | 107 |
| Borsbeek | 346 | 5 | 4 | 1 | 24 | 44 | 32 | 7 | 56 | 51 | 5 | 61 |
| Brasschaat | 2.663 | 23 | 20 | 3 | 150 | 103 | 298 | 210 | 448 | 313 | 135 | 471 |
| Brecht | 794 | 9 | 6 | 3 | 41 | 41 | 79 | 20 | 120 | 61 | 59 | 129 |
| Edegem | 629 | 8 | 3 | 5 | 79 | 45 | 49 | 19 | 128 | 64 | 64 | 136 |
| Essen | 2.337 | 25 | 14 | 11 | 29 | 44 | 260 | 100 | 289 | 144 | 145 | 314 |
| Hemiksem | 189 | 2 | 0 | 2 | 12 | 13 | 8 | 3 | 20 | 16 | 4 | 22 |
| Hove | 156 | 1 | 0 | 1 | 10 | 17 | 10 | 4 | 20 | 21 | -1 | 21 |
| Kalmthout | 1.612 | 10 | 19 | -9 | 96 | 92 | 171 | 67 | 267 | 159 | 108 | 277 |
| Kapellen | 1.979 | 7 | 16 | -9 | 97 | 115 | 194 | 114 | 291 | 229 | 62 | 298 |
| Kontich | 522 | 5 | 2 | 3 | 43 | 20 | 32 | 20 | 75 | 40 | 35 | 80 |
| Lint | 100 | 0 | 0 | 0 | 7 | 2 | 1 | 3 | 8 | 5 | 3 | 8 |
| Malle | 304 | 1 | 3 | -2 | 28 | 17 | 34 | 13 | 62 | 30 | 32 | 63 |
| Mortsel | 646 | 7 | 2 | 5 | 86 | 47 | 52 | 12 | 138 | 59 | 79 | 145 |
| Niel | 259 | 5 | 0 | 5 | 17 | 29 | 17 | 8 | 34 | 37 | -3 | 39 |
| Ranst | 199 | 1 | 0 | 1 | 16 | 25 | 32 | 6 | 48 | 31 | 17 | 49 |
| Rumst | 282 | 7 | 0 | 7 | 22 | 52 | 27 | 13 | 49 | 65 | -16 | 56 |
| Schelle | 113 | 0 | 0 | 0 | 2 | 4 | 5 | 1 | 7 | 5 | 2 | 7 |
| Schildre | 1.484 | 10 | 13 | -3 | 94 | 53 | 127 | 82 | 221 | 135 | 86 | 231 |
| Schoten | 1.495 | 19 | 10 | 9 | 73 | 72 | 110 | 48 | 183 | 120 | 63 | 202 |
| Stabroek | 478 | 3 | 3 | 0 | 29 | 26 | 35 | 18 | 64 | 44 | 20 | 67 |
| Wijnegem | 212 | 0 | 1 | -1 | 8 | 17 | 17 | 11 | 25 | 28 | -3 | 25 |
| Wommelgem | 216 | 2 | 1 | 1 | 31 | 21 | 19 | 2 | 50 | 23 | 27 | 52 |
| Wuustwezel | 840 | 6 | 10 | -4 | 55 | 53 | 99 | 34 | 154 | 87 | 67 | 160 |
| Zandhoven | 155 | 0 | 1 | -1 | 14 | 11 | 22 | 2 | 36 | 13 | 23 | 36 |
| Zoersel | 525 | 1 | 3 | -2 | 33 | 43 | 60 | 10 | 93 | 53 | 40 | 94 |
| Zwijndrecht | 392 | 0 | 3 | -3 | 31 | 20 | 25 | 9 | 56 | 29 | 27 | 56 |
| Arr. de Malines | 9.275 | 134 | 43 | 91 | 437 | 409 | 736 | 154 | 1.173 | 563 | 610 | 1.307 |
| Berlaar | 95 | 1 | 2 | -1 | 8 | 5 | 6 | 4 | 14 | 9 | 5 | 15 |
| Bonheiden | 271 | 2 | 2 | 0 | 14 | 17 | 19 | 18 | 33 | 35 | -2 | 35 |
| Bornem | 286 | 3 | 2 | 1 | 18 | 23 | 28 | 2 | 46 | 25 | 21 | 49 |
| Duffel | 219 | 3 | 4 | -1 | 21 | 9 | 38 | 10 | 59 | 19 | 40 | 62 |
| Heist-op-den-Berg | 331 | 3 | 3 | 0 | 33 | 21 | 49 | 13 | 82 | 34 | 48 | 85 |
| Lierre | 1.141 | 9 | 2 | 7 | 34 | 58 | 77 | 26 | 111 | 84 | 27 | 120 |

Mouvements de la population - Hommes et femmes (Etrangers)

| Total des mouvements de la population | | Changement de nationalité | | Ajustement | | | | Population au 31 décembre | | | |
|---------------------------------------|--------|---------------------------|-------------------|------------------------|--------------------------|---------------------------|------------------------|---------------------------|---------------------|--------|------------------------------|
| | | | | Changement de registre | Réinscrit ayant été rayé | Population rayée d'office | Ajustement statistique | Population totale | Accroissement Total | Indice | |
| Sorties | Solde | Belge en étranger | Etranger en Belge | | | | | | | | |
| 75.201 | 43.913 | 101 | 62.982 | 9.705 | 6.549 | 13.294 | 1.057 | 846.734 | -16.008 | 98,1 | Belgique |
| 27.740 | 17.347 | 24 | 21.796 | 3.689 | 2.887 | 5.725 | 843 | 260.040 | -3.574 | 98,6 | Région de Bruxelles-Capitale |
| 1.873 | 1.241 | 2 | 2.144 | 195 | 224 | 351 | 18 | 21.695 | -833 | 96,3 | Anderlecht |
| 747 | 169 | 0 | 98 | 23 | 41 | 63 | -6 | 5.317 | 72 | 101,4 | Auderghem |
| 248 | 274 | 1 | 246 | 75 | 27 | 29 | 20 | 2.437 | 102 | 104,4 | Berchem-Sainte-Agathe |
| 4.611 | 3.027 | 6 | 3.931 | 760 | 570 | 944 | 267 | 40.709 | -512 | 98,8 | Bruxelles |
| 1.486 | 1.158 | 1 | 630 | 281 | 162 | 376 | 102 | 12.241 | 596 | 105,1 | Etterbeek |
| 551 | 321 | 0 | 598 | 165 | 56 | 34 | 44 | 4.815 | -90 | 98,2 | Evere |
| 1.381 | 851 | 2 | 1.088 | 102 | 142 | 172 | 22 | 12.641 | -163 | 98,7 | Forest |
| 260 | 169 | 0 | 201 | 17 | 19 | 36 | 17 | 2.091 | -32 | 98,5 | Ganshoren |
| 2.952 | 1.842 | 0 | 861 | 252 | 322 | 951 | 120 | 27.288 | 604 | 102,3 | Ixelles |
| 656 | 608 | 0 | 725 | 199 | 73 | 107 | 20 | 5.692 | 48 | 100,9 | Jette |
| 546 | 174 | 0 | 480 | 55 | 46 | 69 | 7 | 3.482 | -274 | 92,7 | Koekelberg |
| 1.910 | 1.843 | 1 | 3.223 | 592 | 258 | 131 | 68 | 21.069 | -660 | 97,0 | Molenbeek-Saint-Jean |
| 1.977 | 1.179 | 3 | 1.249 | 146 | 326 | 754 | 20 | 17.544 | -349 | 98,0 | Saint-Gilles |
| 972 | 653 | 1 | 1.266 | 208 | 158 | 177 | 59 | 8.379 | -423 | 95,2 | Saint-Josse-ten-Noode |
| 2.577 | 1.275 | 4 | 4.001 | 451 | 217 | 184 | -15 | 32.088 | -2.238 | 93,5 | Schaerbeek |
| 1.775 | 1.298 | 2 | 533 | 98 | 132 | 951 | -6 | 17.966 | 46 | 100,3 | Uccle |
| 483 | 183 | 0 | 116 | 9 | 27 | 50 | 18 | 3.775 | 53 | 101,4 | Watermael-Boitsfort |
| 1.388 | 639 | 1 | 246 | 48 | 60 | 202 | 22 | 10.832 | 300 | 102,8 | Woluwe-Saint-Lambert |
| 1.347 | 443 | 0 | 160 | 13 | 27 | 144 | 46 | 9.979 | 179 | 101,8 | Woluwe-Saint-Pierre |
| 23.265 | 19.594 | 32 | 26.016 | 3.660 | 1.826 | 4.690 | -145 | 275.223 | -5.594 | 98,0 | Région flamande |
| 6.784 | 8.368 | 13 | 12.843 | 1.355 | 861 | 1.677 | -58 | 98.207 | -3.923 | 96,2 | Prov. d'Anvers |
| 4.486 | 6.351 | 11 | 10.992 | 1.087 | 665 | 1.364 | -69 | 71.075 | -4.242 | 94,4 | Arr. d'Anvers |
| 40 | -3 | 0 | 13 | 1 | 1 | 5 | 6 | 294 | -19 | 93,9 | Aartselaar |
| 2.372 | 5.189 | 7 | 10.109 | 923 | 582 | 1.159 | -116 | 50.379 | -4.567 | 91,7 | Anvers |
| 31 | 2 | 0 | 4 | 4 | 0 | 3 | -3 | 157 | -1 | 99,4 | Boechout |
| 47 | 60 | 0 | 147 | 22 | 5 | 9 | 8 | 868 | -69 | 92,6 | Boom |
| 55 | 6 | 0 | 38 | 10 | 4 | 20 | -3 | 305 | -38 | 88,9 | Borsbeek |
| 333 | 138 | 1 | 42 | 16 | 9 | 33 | 5 | 2.757 | 89 | 103,3 | Brasschaat |
| 67 | 62 | 0 | 15 | 0 | 4 | 12 | 1 | 834 | 39 | 104,9 | Brecht |
| 67 | 69 | 0 | 78 | 6 | 5 | 19 | 4 | 616 | -17 | 97,3 | Edegem |
| 158 | 156 | 1 | 26 | 6 | 2 | 9 | -1 | 2.466 | 130 | 105,6 | Essen |
| 16 | 6 | 0 | 15 | 0 | 3 | 2 | 0 | 181 | -8 | 95,8 | Hemiksem |
| 21 | 0 | 0 | 19 | 0 | 1 | 0 | 4 | 142 | -18 | 88,8 | Hove |
| 178 | 99 | 0 | 10 | 0 | 1 | 12 | -3 | 1.687 | 78 | 104,8 | Kalmthout |
| 245 | 53 | 1 | 26 | 0 | 3 | 11 | 14 | 2.013 | 20 | 101,0 | Kapellen |
| 42 | 38 | 0 | 52 | 12 | 2 | 1 | 1 | 522 | -1 | 99,8 | Kontich |
| 5 | 3 | 0 | 11 | 0 | 0 | 0 | 4 | 96 | -8 | 92,3 | Lint |
| 33 | 30 | 0 | 7 | 4 | 2 | 4 | 0 | 329 | 25 | 108,2 | Malle |
| 61 | 84 | 0 | 76 | 7 | 16 | 13 | 3 | 667 | 18 | 102,8 | Mortsel |
| 37 | 2 | 0 | 31 | 0 | 2 | 4 | 6 | 234 | -31 | 88,3 | Niel |
| 31 | 18 | 0 | 7 | 0 | 2 | 3 | 2 | 211 | 10 | 105,0 | Ranst |
| 65 | -9 | 0 | 37 | 0 | 2 | 2 | -2 | 234 | -46 | 83,6 | Rumst |
| 5 | 2 | 0 | 5 | 0 | 0 | 1 | 2 | 111 | -4 | 96,5 | Schelle |
| 148 | 83 | 0 | 9 | 0 | 3 | 4 | -6 | 1.551 | 73 | 104,9 | Schilde |
| 130 | 72 | 0 | 68 | 32 | 7 | 11 | 3 | 1.530 | 32 | 102,1 | Schoten |
| 47 | 20 | 0 | 23 | 5 | 3 | 4 | 1 | 480 | 1 | 100,2 | Stabroek |
| 29 | -4 | 0 | 18 | 8 | 0 | 4 | 1 | 195 | -18 | 91,5 | Wijnegem |
| 24 | 28 | 0 | 29 | 18 | 2 | 2 | -4 | 229 | 17 | 108,0 | Wommelgem |
| 97 | 63 | 0 | 10 | 10 | 4 | 8 | 0 | 899 | 59 | 107,0 | Wuustwezel |
| 14 | 22 | 0 | 4 | 0 | 0 | 1 | 1 | 173 | 17 | 110,9 | Zandhoven |
| 56 | 38 | 1 | 19 | 0 | 0 | 0 | 2 | 547 | 20 | 103,8 | Zoersel |
| 32 | 24 | 0 | 44 | 3 | 0 | 8 | 1 | 368 | -25 | 93,6 | Zwijndrecht |
| 606 | 701 | 1 | 1.337 | 168 | 92 | 115 | 9 | 8.794 | -490 | 94,7 | Arr. de Malines |
| 11 | 4 | 0 | 14 | 0 | 2 | 2 | 0 | 85 | -10 | 89,5 | Berlaar |
| 37 | -2 | 1 | 4 | 0 | 2 | 2 | -11 | 255 | -5 | 98,1 | Bonheiden |
| 27 | 22 | 0 | 32 | 1 | 0 | 1 | -3 | 273 | -10 | 96,5 | Bornem |
| 23 | 39 | 0 | 34 | 15 | 3 | 2 | 3 | 243 | 21 | 109,5 | Duffel |
| 37 | 48 | 0 | 27 | 1 | 0 | 0 | -1 | 352 | 22 | 106,7 | Heist-op-den-Berg |
| 86 | 34 | 0 | 169 | 17 | 6 | 3 | 6 | 1.032 | -115 | 90,0 | Lierre |

Mouvements de la population en 2001

Mouvements de la population - Hommes et femmes (Etrangers)

| | Population au 1 janvier | Mouvement naturel | | | Mouvements migratoires | | | | | | | Total des mouv. |
|--------------------------|-------------------------------|-------------------|------------|------------|------------------------|--------------|--------------|--------------|--------------|--------------|--------------|--------------------|
| | | Nais- sances | Décès | Solde | Interne | | Externe | | Total | | | |
| | | | | | Entrées | Sorties | Entrées | Sorties | Entrées | Sorties | Solde | |
| Malines | 5.259 | 96 | 17 | 79 | 176 | 172 | 350 | 36 | 526 | 208 | 318 | 622 |
| Nijlen | 165 | 1 | 0 | 1 | 17 | 7 | 18 | 6 | 35 | 13 | 22 | 36 |
| Putte | 159 | 2 | 0 | 2 | 15 | 15 | 22 | 20 | 37 | 35 | 2 | 39 |
| Puurs | 137 | 0 | 3 | -3 | 17 | 12 | 13 | 1 | 30 | 13 | 17 | 30 |
| Sint-Amands | 192 | 1 | 0 | 1 | 6 | 13 | 19 | 2 | 25 | 15 | 10 | 26 |
| Sint-Katelijne-Waver | 223 | 3 | 1 | 2 | 29 | 25 | 46 | 11 | 75 | 36 | 39 | 78 |
| Willebroek | 797 | 10 | 7 | 3 | 49 | 32 | 51 | 5 | 100 | 37 | 63 | 110 |
| Arr. de Turnhout | 17.527 | 178 | 106 | 72 | 848 | 826 | 1.982 | 760 | 2.830 | 1.586 | 1.244 | 3.008 |
| Arendonk | 836 | 15 | 1 | 14 | 24 | 23 | 128 | 41 | 152 | 64 | 88 | 167 |
| Baerle-Duc | 805 | 4 | 7 | -3 | 16 | 18 | 79 | 29 | 95 | 47 | 48 | 99 |
| Balen | 401 | 6 | 2 | 4 | 36 | 32 | 86 | 21 | 122 | 53 | 69 | 128 |
| Beerse | 506 | 4 | 2 | 2 | 36 | 24 | 54 | 20 | 90 | 44 | 46 | 94 |
| Dessel | 198 | 1 | 1 | 0 | 20 | 11 | 24 | 4 | 44 | 15 | 29 | 45 |
| Geel | 817 | 10 | 8 | 2 | 62 | 42 | 93 | 51 | 155 | 93 | 62 | 165 |
| Grobbendonk | 164 | 1 | 1 | 0 | 12 | 24 | 11 | 1 | 23 | 25 | -2 | 24 |
| Herentals | 495 | 7 | 2 | 5 | 38 | 38 | 38 | 13 | 76 | 51 | 25 | 83 |
| Herenthout | 54 | 1 | 1 | 0 | 2 | 3 | 4 | 2 | 6 | 5 | 1 | 7 |
| Herselt | 152 | 4 | 3 | 1 | 11 | 3 | 15 | 3 | 26 | 6 | 20 | 30 |
| Hoogstraten | 2.889 | 21 | 17 | 4 | 69 | 81 | 332 | 147 | 401 | 228 | 173 | 422 |
| Hulshout | 90 | 0 | 0 | 0 | 5 | 4 | 12 | 3 | 17 | 7 | 10 | 17 |
| Kasterlee | 397 | 4 | 1 | 3 | 22 | 28 | 34 | 19 | 56 | 47 | 9 | 60 |
| Laakdal | 155 | 1 | 1 | 0 | 13 | 15 | 17 | 6 | 30 | 21 | 9 | 31 |
| Lille | 244 | 1 | 3 | -2 | 17 | 16 | 26 | 10 | 43 | 26 | 17 | 44 |
| Meerhout | 118 | 0 | 1 | -1 | 4 | 5 | 16 | 7 | 20 | 12 | 8 | 20 |
| Merkspias | 295 | 3 | 0 | 3 | 39 | 31 | 42 | 8 | 81 | 39 | 42 | 84 |
| Mol | 1.435 | 17 | 8 | 9 | 78 | 72 | 201 | 82 | 279 | 154 | 125 | 296 |
| Olen | 142 | 3 | 0 | 3 | 8 | 9 | 17 | 2 | 25 | 11 | 14 | 28 |
| Oud-Turnhout | 1.128 | 7 | 12 | -5 | 56 | 60 | 85 | 36 | 141 | 96 | 45 | 148 |
| Ravels | 2.663 | 31 | 19 | 12 | 37 | 75 | 265 | 88 | 302 | 163 | 139 | 333 |
| Retie | 440 | 5 | 3 | 2 | 25 | 30 | 49 | 28 | 74 | 58 | 16 | 79 |
| Rijkevorsel | 249 | 0 | 0 | 0 | 24 | 18 | 30 | 46 | 54 | 64 | -10 | 54 |
| Turnhout | 2.173 | 28 | 9 | 19 | 145 | 129 | 225 | 61 | 370 | 190 | 180 | 398 |
| Vorselaar | 84 | 1 | 0 | 1 | 8 | 2 | 7 | 1 | 15 | 3 | 12 | 16 |
| Vosselaar | 320 | 1 | 4 | -3 | 19 | 13 | 44 | 13 | 63 | 26 | 37 | 64 |
| Westerlo | 277 | 2 | 0 | 2 | 22 | 20 | 48 | 18 | 70 | 38 | 32 | 72 |
| Prov. de Limbourg | 63.952 | 494 | 420 | 74 | 2.139 | 2.180 | 5.272 | 1.932 | 7.411 | 4.112 | 3.299 | 7.905 |
| Arr. de Hasselt | 24.811 | 131 | 197 | -66 | 904 | 908 | 1.307 | 382 | 2.211 | 1.290 | 921 | 2.342 |
| As | 354 | 1 | 2 | -1 | 25 | 16 | 34 | 8 | 59 | 24 | 35 | 60 |
| Beringen | 2.769 | 7 | 13 | -6 | 101 | 100 | 100 | 14 | 201 | 114 | 87 | 208 |
| Diepenbeek | 388 | 4 | 4 | 0 | 37 | 39 | 63 | 33 | 100 | 72 | 28 | 104 |
| Genk | 11.348 | 28 | 109 | -81 | 167 | 241 | 346 | 84 | 513 | 325 | 188 | 541 |
| Gingelom | 102 | 3 | 1 | 2 | 4 | 4 | 10 | 0 | 14 | 4 | 10 | 17 |
| Halen | 122 | 1 | 1 | 0 | 16 | 7 | 14 | 3 | 30 | 10 | 20 | 31 |
| Ham | 343 | 3 | 1 | 2 | 13 | 16 | 15 | 7 | 28 | 23 | 5 | 31 |
| Hasselt | 2.540 | 32 | 10 | 22 | 158 | 159 | 254 | 120 | 412 | 279 | 133 | 444 |
| Herck-la-Ville | 182 | 0 | 1 | -1 | 16 | 17 | 18 | 4 | 34 | 21 | 13 | 34 |
| Heusden-Zolder | 2.875 | 13 | 24 | -11 | 69 | 81 | 108 | 35 | 177 | 116 | 61 | 190 |
| Bourg-Léopold | 627 | 3 | 6 | -3 | 53 | 39 | 45 | 1 | 98 | 40 | 58 | 101 |
| Lummen | 246 | 0 | 3 | -3 | 13 | 25 | 29 | 6 | 42 | 31 | 11 | 42 |
| Nieuwerkerken | 60 | 3 | 0 | 3 | 4 | 2 | 13 | 1 | 17 | 3 | 14 | 20 |
| Opglabbeek | 508 | 2 | 2 | 0 | 42 | 31 | 32 | 7 | 74 | 38 | 36 | 76 |
| Saint-Trond | 778 | 16 | 8 | 8 | 67 | 40 | 72 | 8 | 139 | 48 | 91 | 155 |
| Tessenderlo | 363 | 1 | 1 | 0 | 28 | 22 | 25 | 6 | 53 | 28 | 25 | 54 |
| Zonhoven | 647 | 9 | 8 | 1 | 50 | 39 | 73 | 33 | 123 | 72 | 51 | 132 |
| Zutendaal | 559 | 5 | 3 | 2 | 41 | 30 | 56 | 12 | 97 | 42 | 55 | 102 |
| Arr. de Maaseik | 20.954 | 189 | 125 | 64 | 664 | 698 | 2.083 | 708 | 2.747 | 1.406 | 1.341 | 2.936 |
| Bocholt | 864 | 10 | 4 | 6 | 29 | 25 | 89 | 39 | 118 | 64 | 54 | 128 |
| Bree | 535 | 2 | 4 | -2 | 38 | 21 | 56 | 37 | 94 | 58 | 36 | 96 |
| Dilsen-Stokkem | 1.727 | 22 | 6 | 16 | 62 | 73 | 155 | 43 | 217 | 116 | 101 | 239 |
| Hamont-Achel | 3.142 | 39 | 21 | 18 | 51 | 89 | 331 | 131 | 382 | 220 | 162 | 421 |
| Hechtel-Eksel | 739 | 11 | 8 | 3 | 28 | 49 | 80 | 33 | 108 | 82 | 26 | 119 |

Mouvements de la population - Hommes et femmes (Etrangers)

| Total des mouvements de la population | | Changement de nationalité | | Ajustement | | | | Population au 31 décembre | | | |
|---------------------------------------|-------|---------------------------|-------|-------------------|-------------------|------------------------|--------------------------|---------------------------|------------------------|-------------------|--------------------------|
| | | | | Belge en étranger | Etranger en Belge | Changement de registre | Réinscrit ayant été rayé | Population rayée d'office | Ajustement statistique | Population totale | |
| Sorties | Solde | | | | | | | | | | |
| 225 | 397 | 0 | 834 | 71 | 68 | 83 | 8 | 4.886 | -381 | 92,8 | Malines |
| 13 | 23 | 0 | 6 | 5 | 1 | 0 | -3 | 185 | 23 | 114,2 | Nijlen |
| 35 | 4 | 0 | 10 | 4 | 1 | 0 | 0 | 158 | -1 | 99,4 | Putte |
| 16 | 14 | 0 | 13 | 15 | 3 | 0 | -1 | 155 | 19 | 114,0 | Puurs |
| 15 | 11 | 0 | 33 | 0 | 0 | 1 | -2 | 167 | -23 | 87,9 | Sint-Amands |
| 37 | 41 | 0 | 11 | 12 | 2 | 7 | 2 | 262 | 37 | 116,4 | Sint-Katelijne-Waver |
| 44 | 66 | 0 | 150 | 27 | 4 | 14 | 11 | 741 | -67 | 91,7 | Willebroek |
| 1.692 | 1.316 | 1 | 514 | 100 | 104 | 198 | 2 | 18.338 | 809 | 104,6 | Arr. de Turnhout |
| 65 | 102 | 0 | 17 | 4 | 1 | 5 | 2 | 923 | 85 | 110,1 | Arendonk |
| 54 | 45 | 0 | 9 | 0 | 3 | 1 | 3 | 846 | 38 | 104,7 | Baerle-Duc |
| 55 | 73 | 0 | 20 | 0 | 5 | 3 | 1 | 457 | 55 | 113,7 | Balen |
| 46 | 48 | 0 | 12 | 0 | 1 | 19 | 0 | 524 | 18 | 103,6 | Beerse |
| 16 | 29 | 0 | 20 | 8 | 1 | 0 | -1 | 215 | 18 | 109,1 | Dessel |
| 101 | 64 | 0 | 55 | 10 | 6 | 12 | 5 | 835 | 13 | 101,6 | Geel |
| 26 | -2 | 0 | 6 | 0 | 0 | 5 | 6 | 157 | -13 | 92,4 | Grobbendonk |
| 53 | 30 | 0 | 32 | 11 | 7 | 8 | -2 | 501 | 8 | 101,6 | Herentals |
| 6 | 1 | 0 | 3 | 6 | 0 | 0 | 0 | 58 | 4 | 107,4 | Herenthout |
| 9 | 21 | 0 | 17 | 4 | 0 | 1 | 0 | 159 | 7 | 104,6 | Herselt |
| 245 | 177 | 0 | 22 | 3 | 4 | 11 | 0 | 3.040 | 151 | 105,2 | Hoogstraten |
| 7 | 10 | 0 | 2 | 0 | 0 | 3 | -2 | 93 | 5 | 105,7 | Hulshout |
| 48 | 12 | 0 | 6 | 0 | 1 | 8 | 0 | 396 | -1 | 99,7 | Kasterlee |
| 22 | 9 | 0 | 7 | 1 | 0 | 0 | 0 | 158 | 3 | 101,9 | Laakdal |
| 29 | 15 | 0 | 2 | 4 | 2 | 3 | -1 | 259 | 16 | 106,6 | Lille |
| 13 | 7 | 0 | 2 | 1 | 0 | 1 | -2 | 121 | 5 | 104,3 | Meerhout |
| 39 | 45 | 0 | 2 | 1 | 9 | 6 | 3 | 345 | 47 | 115,8 | Merksplas |
| 162 | 134 | 0 | 117 | 13 | 6 | 15 | -4 | 1.452 | 21 | 101,5 | Mol |
| 11 | 17 | 0 | 4 | 0 | 0 | 0 | -2 | 153 | 13 | 109,3 | Olen |
| 108 | 40 | 0 | 10 | 0 | 2 | 7 | 0 | 1.153 | 25 | 102,2 | Oud-Turnhout |
| 182 | 151 | 0 | 13 | 0 | 13 | 21 | 2 | 2.795 | 130 | 104,9 | Ravels |
| 61 | 18 | 0 | 2 | 0 | 1 | 0 | 2 | 459 | 17 | 103,8 | Retie |
| 64 | -10 | 0 | 0 | 1 | 3 | 2 | 0 | 241 | -8 | 96,8 | Rijkevorsel |
| 199 | 199 | 1 | 113 | 31 | 37 | 60 | -6 | 2.262 | 95 | 104,4 | Turnhout |
| 3 | 13 | 0 | 5 | 1 | 1 | 2 | -1 | 91 | 8 | 109,6 | Vorselaar |
| 30 | 34 | 0 | 8 | 0 | 0 | 5 | 1 | 342 | 21 | 106,5 | Vosselaar |
| 38 | 34 | 0 | 8 | 1 | 1 | 0 | -2 | 303 | 28 | 110,2 | Westerlo |
| 4.532 | 3.373 | 4 | 4.547 | 356 | 237 | 548 | 1 | 62.828 | -1.125 | 98,2 | Prov. de Limbourg |
| 1.487 | 855 | 2 | 2.831 | 241 | 104 | 241 | 13 | 22.954 | -1.870 | 92,5 | Arr. de Hasselt |
| 26 | 34 | 0 | 20 | 3 | 0 | 2 | 1 | 370 | 15 | 104,2 | As |
| 127 | 81 | 0 | 565 | 6 | 9 | 23 | 1 | 2.278 | -492 | 82,2 | Beringen |
| 76 | 28 | 0 | 22 | 27 | 0 | 2 | 1 | 420 | 31 | 108,0 | Diepenbeek |
| 434 | 107 | 2 | 1.135 | 19 | 36 | 84 | 1 | 10.294 | -1.055 | 90,7 | Genk |
| 5 | 12 | 0 | 4 | 1 | 1 | 1 | -1 | 110 | 9 | 108,9 | Gingelom |
| 11 | 20 | 0 | 10 | 1 | 1 | 0 | 2 | 136 | 12 | 109,7 | Halen |
| 24 | 7 | 0 | 43 | 0 | 2 | 0 | 3 | 312 | -34 | 90,2 | Ham |
| 289 | 155 | 0 | 206 | 55 | 26 | 46 | -5 | 2.519 | -16 | 99,4 | Hasselt |
| 22 | 12 | 0 | 12 | 11 | 2 | 7 | 7 | 195 | 6 | 103,2 | Herck-la-Ville |
| 140 | 50 | 0 | 449 | 5 | 5 | 12 | -3 | 2.471 | -401 | 86,0 | Heusden-Zolder |
| 46 | 55 | 0 | 111 | 10 | 5 | 3 | -2 | 581 | -44 | 93,0 | Bourg-Léopold |
| 34 | 8 | 0 | 29 | 0 | 1 | 6 | 0 | 220 | -26 | 89,4 | Lummen |
| 3 | 17 | 0 | 8 | 0 | 0 | 0 | 1 | 70 | 9 | 114,8 | Nieuwerkerken |
| 40 | 36 | 0 | 11 | 0 | 0 | 4 | 3 | 532 | 21 | 104,1 | Opglabbeek |
| 56 | 99 | 0 | 73 | 91 | 11 | 43 | 11 | 874 | 85 | 110,8 | Saint-Trond |
| 29 | 25 | 0 | 55 | 7 | 0 | 1 | 0 | 339 | -24 | 93,4 | Tessenderlo |
| 80 | 52 | 0 | 63 | 2 | 3 | 2 | -5 | 634 | -8 | 98,8 | Zonhoven |
| 45 | 57 | 0 | 15 | 3 | 2 | 5 | -2 | 599 | 42 | 107,5 | Zutendaal |
| 1.531 | 1.405 | 1 | 976 | 39 | 63 | 126 | -10 | 21.350 | 406 | 101,9 | Arr. de Maaseik |
| 68 | 60 | 0 | 7 | 0 | 1 | 4 | 1 | 915 | 50 | 105,8 | Bocholt |
| 62 | 34 | 0 | 28 | 0 | 3 | 7 | 0 | 537 | 2 | 100,4 | Bree |
| 122 | 117 | 0 | 101 | 1 | 15 | 18 | -2 | 1.739 | 14 | 100,8 | Dilsen-Stokkem |
| 241 | 180 | 1 | 33 | 5 | 2 | 8 | 0 | 3.289 | 147 | 104,7 | Hamont-Achel |
| 90 | 29 | 0 | 42 | 2 | 1 | 3 | -5 | 721 | -13 | 98,2 | Hechtel-Eksel |

Mouvements de la population en 2001

Mouvements de la population - Hommes et femmes (Etrangers)

| | Population au 1 janvier | Mouvement naturel | | | Mouvements migratoires | | | | | | | Total des mouv. |
|-----------------------------------|-------------------------------|-------------------|------------|------------|------------------------|--------------|--------------|------------|--------------|--------------|--------------|--------------------|
| | | Nais- sances | Décès | Solde | Interne | | Externe | | Total | | | |
| | | | | | Entrées | Sorties | Entrées | Sorties | Entrées | Sorties | Solde | |
| Houthalen-Helchteren | 3.983 | 12 | 32 | -20 | 93 | 75 | 119 | 41 | 212 | 116 | 96 | 224 |
| Kinrooi | 1.398 | 19 | 3 | 16 | 21 | 36 | 147 | 56 | 168 | 92 | 76 | 187 |
| Lommel | 2.847 | 27 | 9 | 18 | 57 | 82 | 356 | 88 | 413 | 170 | 243 | 440 |
| Maaseik | 2.320 | 17 | 14 | 3 | 72 | 85 | 252 | 121 | 324 | 206 | 118 | 341 |
| Meeuwen-Gruitrode | 440 | 3 | 2 | 1 | 24 | 14 | 37 | 20 | 61 | 34 | 27 | 64 |
| Neerpelt | 1.730 | 8 | 16 | -8 | 78 | 56 | 238 | 47 | 316 | 103 | 213 | 324 |
| Overpelt | 710 | 10 | 4 | 6 | 57 | 66 | 163 | 26 | 220 | 92 | 128 | 230 |
| Peer | 519 | 9 | 2 | 7 | 54 | 27 | 60 | 26 | 114 | 53 | 61 | 123 |
| Arr. de Tongres | 18.187 | 174 | 98 | 76 | 571 | 574 | 1.882 | 842 | 2.453 | 1.416 | 1.037 | 2.627 |
| Alken | 185 | 2 | 1 | 1 | 16 | 19 | 19 | 8 | 35 | 27 | 8 | 37 |
| Bilzen | 1.220 | 14 | 6 | 8 | 88 | 78 | 153 | 43 | 241 | 121 | 120 | 255 |
| Looz | 188 | 1 | 1 | 0 | 23 | 15 | 42 | 20 | 65 | 35 | 30 | 66 |
| Heers | 95 | 3 | 0 | 3 | 4 | 9 | 7 | 2 | 11 | 11 | 0 | 14 |
| Herstappe | 0 | 0 | 0 | 0 | 0 | 0 | 0 | 0 | 0 | 0 | 0 | 0 |
| Hoeselt | 217 | 0 | 0 | 0 | 13 | 11 | 17 | 10 | 30 | 21 | 9 | 30 |
| Kortesseem | 148 | 2 | 0 | 2 | 10 | 14 | 9 | 2 | 19 | 16 | 3 | 21 |
| Lanaken | 5.132 | 75 | 25 | 50 | 115 | 177 | 767 | 386 | 882 | 563 | 319 | 957 |
| Maasmechelen | 7.111 | 44 | 53 | -9 | 148 | 156 | 361 | 121 | 509 | 277 | 232 | 553 |
| Riemst | 2.183 | 18 | 5 | 13 | 84 | 47 | 321 | 174 | 405 | 221 | 184 | 423 |
| Tongres | 779 | 8 | 2 | 6 | 51 | 28 | 85 | 31 | 136 | 59 | 77 | 144 |
| Fourons | 836 | 5 | 5 | 0 | 14 | 8 | 84 | 44 | 98 | 52 | 46 | 103 |
| Wellen | 93 | 2 | 0 | 2 | 5 | 12 | 17 | 1 | 22 | 13 | 9 | 24 |
| Prov. de Flandre orientale | 36.417 | 526 | 195 | 331 | 1.687 | 1.642 | 3.539 | 701 | 5.226 | 2.343 | 2.883 | 5.752 |
| Arr. d'Alost | 3.185 | 47 | 18 | 29 | 299 | 259 | 312 | 49 | 611 | 308 | 303 | 658 |
| Alost | 1.455 | 21 | 10 | 11 | 120 | 113 | 158 | 20 | 278 | 133 | 145 | 299 |
| Denderleeuw | 237 | 5 | 1 | 4 | 22 | 17 | 15 | 6 | 37 | 23 | 14 | 42 |
| Erpe-Mere | 145 | 1 | 1 | 0 | 13 | 15 | 12 | 2 | 25 | 17 | 8 | 26 |
| Grammont | 381 | 7 | 1 | 6 | 50 | 27 | 28 | 3 | 78 | 30 | 48 | 85 |
| Haaltert | 112 | 0 | 1 | -1 | 9 | 11 | 18 | 3 | 27 | 14 | 13 | 27 |
| Herzele | 80 | 1 | 1 | 0 | 5 | 6 | 4 | 0 | 9 | 6 | 3 | 10 |
| Lede | 91 | 1 | 1 | 0 | 3 | 17 | 11 | 2 | 14 | 19 | -5 | 15 |
| Ninove | 485 | 5 | 1 | 4 | 52 | 41 | 51 | 9 | 103 | 50 | 53 | 108 |
| Sint-Lievens-Houtem | 51 | 2 | 1 | 1 | 10 | 3 | 4 | 3 | 14 | 6 | 8 | 16 |
| Zottegem | 148 | 4 | 0 | 4 | 15 | 9 | 11 | 1 | 26 | 10 | 16 | 30 |
| Arr. de Termonde | 3.085 | 58 | 14 | 44 | 186 | 164 | 266 | 36 | 452 | 200 | 252 | 510 |
| Berlare | 106 | 2 | 0 | 2 | 11 | 5 | 7 | 4 | 18 | 9 | 9 | 20 |
| Buggenhout | 100 | 4 | 0 | 4 | 14 | 7 | 10 | 2 | 24 | 9 | 15 | 28 |
| Termonde | 650 | 5 | 4 | 1 | 54 | 40 | 67 | 9 | 121 | 49 | 72 | 126 |
| Hamme | 432 | 13 | 2 | 11 | 19 | 16 | 55 | 4 | 74 | 20 | 54 | 87 |
| Laarne | 76 | 0 | 0 | 0 | 2 | 11 | 5 | 1 | 7 | 12 | -5 | 7 |
| Lebbeke | 176 | 5 | 0 | 5 | 11 | 13 | 18 | 1 | 29 | 14 | 15 | 34 |
| Waasmunster | 193 | 2 | 0 | 2 | 16 | 20 | 11 | 7 | 27 | 27 | 0 | 29 |
| Wetteren | 323 | 4 | 3 | 1 | 27 | 15 | 34 | 3 | 61 | 18 | 43 | 65 |
| Wichelen | 69 | 3 | 0 | 3 | 8 | 5 | 13 | 0 | 21 | 5 | 16 | 24 |
| Zelee | 960 | 20 | 5 | 15 | 24 | 32 | 46 | 5 | 70 | 37 | 33 | 90 |
| Arr. d'Eeklo | 1.719 | 14 | 17 | -3 | 77 | 70 | 133 | 57 | 210 | 127 | 83 | 224 |
| Assenede | 292 | 3 | 4 | -1 | 12 | 12 | 13 | 23 | 25 | 35 | -10 | 28 |
| Eeklo | 286 | 4 | 0 | 4 | 28 | 23 | 34 | 2 | 62 | 25 | 37 | 66 |
| Kaprijke | 70 | 2 | 2 | 0 | 2 | 2 | 2 | 0 | 4 | 2 | 2 | 6 |
| Maldegem | 286 | 1 | 4 | -3 | 18 | 11 | 36 | 14 | 54 | 25 | 29 | 55 |
| Sint-Laureins | 170 | 0 | 1 | -1 | 3 | 7 | 16 | 3 | 19 | 10 | 9 | 19 |
| Zelzate | 615 | 4 | 6 | -2 | 14 | 15 | 32 | 15 | 46 | 30 | 16 | 50 |
| Arr. de Gand | 19.089 | 291 | 94 | 197 | 712 | 735 | 2.142 | 442 | 2.854 | 1.177 | 1.677 | 3.145 |
| Aalter | 172 | 2 | 1 | 1 | 15 | 14 | 56 | 29 | 71 | 43 | 28 | 73 |
| De Pinte | 142 | 2 | 0 | 2 | 13 | 14 | 13 | 21 | 26 | 35 | -9 | 28 |
| Deinze | 382 | 5 | 1 | 4 | 44 | 26 | 36 | 12 | 80 | 38 | 42 | 85 |
| Destelbergen | 221 | 3 | 1 | 2 | 24 | 21 | 16 | 11 | 40 | 32 | 8 | 43 |
| Evergem | 375 | 6 | 2 | 4 | 24 | 26 | 23 | 3 | 47 | 29 | 18 | 53 |
| Gavere | 84 | 0 | 0 | 0 | 18 | 11 | 14 | 3 | 32 | 14 | 18 | 32 |
| Gand | 15.888 | 252 | 68 | 184 | 421 | 472 | 1.815 | 295 | 2.236 | 767 | 1.469 | 2.488 |
| Knesselare | 56 | 0 | 0 | 0 | 10 | 1 | 4 | 2 | 14 | 3 | 11 | 14 |

Mouvements de la population - Hommes et femmes (Etrangers)

| Total des mouvements de la population | | Changement de nationalité | | Ajustement | | | | Population au 31 décembre | | | |
|---------------------------------------|-------|---------------------------|-------------------|------------------------|--------------------------|---------------------------|------------------------|---------------------------|---------------------|--------|-----------------------------------|
| Sorties | Solde | Belge en étranger | Etranger en Belge | Changement de registre | Réinscrit ayant été rayé | Population rayée d'office | Ajustement statistique | Population totale | Accroissement Total | Indice | |
| | | | | | | | | | | | |
| 148 | 76 | 0 | 448 | 18 | 13 | 9 | 9 | 3.642 | -350 | 91,2 | Houthalen-Helchteren |
| 95 | 92 | 0 | 20 | 0 | 1 | 13 | -12 | 1.446 | 60 | 104,3 | Kinrooi |
| 179 | 261 | 0 | 98 | 0 | 8 | 26 | -5 | 2.987 | 145 | 105,1 | Lommel |
| 220 | 121 | 0 | 97 | 4 | 7 | 16 | -1 | 2.338 | 19 | 100,8 | Maaseik |
| 36 | 28 | 0 | 14 | 2 | 0 | 1 | 1 | 456 | 15 | 103,4 | Meeuwen-Gruitrode |
| 119 | 205 | 0 | 32 | 4 | 3 | 10 | 4 | 1.904 | 170 | 109,8 | Neerpelt |
| 96 | 134 | 0 | 32 | 2 | 4 | 9 | 0 | 809 | 99 | 113,9 | Overpelt |
| 55 | 68 | 0 | 24 | 1 | 5 | 2 | 0 | 567 | 48 | 109,2 | Peer |
| 1.514 | 1.113 | 1 | 740 | 76 | 70 | 181 | -2 | 18.524 | 339 | 101,9 | Arr. de Tongres |
| 28 | 9 | 0 | 28 | 3 | 1 | 2 | 4 | 172 | -17 | 91,0 | Alken |
| 127 | 128 | 0 | 70 | 32 | 5 | 10 | -2 | 1.303 | 85 | 107,0 | Bilzen |
| 36 | 30 | 0 | 41 | 12 | 2 | 2 | 2 | 191 | 1 | 100,5 | Looz |
| 11 | 3 | 0 | 10 | 0 | 1 | 0 | -1 | 88 | -6 | 93,6 | Heers |
| 0 | 0 | 0 | 0 | 0 | 0 | 0 | 0 | 0 | 0 | 0,0 | Herstappe |
| 21 | 9 | 0 | 19 | 0 | 2 | 2 | 0 | 207 | -10 | 95,4 | Hoeselt |
| 16 | 5 | 0 | 9 | 0 | 0 | 0 | -1 | 143 | -4 | 97,3 | Kortessem |
| 588 | 369 | 1 | 34 | 3 | 17 | 30 | -7 | 5.451 | 326 | 106,4 | Lanaken |
| 330 | 223 | 0 | 482 | 2 | 29 | 83 | 0 | 6.800 | -311 | 95,6 | Maasmechelen |
| 226 | 197 | 0 | 13 | 1 | 3 | 23 | -1 | 2.347 | 165 | 107,6 | Riemst |
| 61 | 83 | 0 | 29 | 20 | 5 | 17 | 4 | 845 | 62 | 107,9 | Tongres |
| 57 | 46 | 0 | 2 | 0 | 2 | 5 | 0 | 877 | 41 | 104,9 | Fourons |
| 13 | 11 | 0 | 3 | 3 | 3 | 7 | 0 | 100 | 7 | 107,5 | Wellen |
| 2.538 | 3.214 | 6 | 5.276 | 834 | 283 | 946 | -48 | 34.484 | -1.885 | 94,8 | Prov. de Flandre orientale |
| 326 | 332 | 1 | 343 | 91 | 36 | 59 | 2 | 3.245 | 58 | 101,8 | Arr. d'Alost |
| 143 | 156 | 1 | 195 | 45 | 16 | 34 | 5 | 1.449 | -11 | 99,2 | Alost |
| 24 | 18 | 0 | 16 | 12 | 1 | 3 | 3 | 252 | 12 | 105,0 | Denderleeuw |
| 18 | 8 | 0 | 5 | 6 | 2 | 3 | 1 | 154 | 8 | 105,5 | Erpe-Mere |
| 31 | 54 | 0 | 36 | 23 | 5 | 6 | -3 | 418 | 40 | 110,6 | Grammont |
| 15 | 12 | 0 | 5 | 0 | 0 | 0 | 0 | 119 | 7 | 106,3 | Haaltert |
| 7 | 3 | 0 | 6 | 0 | 0 | 0 | -1 | 76 | -3 | 96,2 | Herzele |
| 20 | -5 | 0 | 13 | 0 | 2 | 3 | 2 | 74 | -19 | 79,6 | Lede |
| 51 | 57 | 0 | 62 | 5 | 5 | 8 | -1 | 481 | -3 | 99,4 | Ninove |
| 7 | 9 | 0 | 1 | 0 | 0 | 0 | -4 | 55 | 8 | 117,0 | Sint-Lievens-Houtem |
| 10 | 20 | 0 | 4 | 0 | 5 | 2 | 0 | 167 | 19 | 112,8 | Zottegem |
| 214 | 296 | 0 | 663 | 96 | 20 | 30 | 10 | 2.814 | -281 | 90,9 | Arr. de Termonde |
| 9 | 11 | 0 | 7 | 0 | 0 | 0 | 0 | 110 | 4 | 103,8 | Berlare |
| 9 | 19 | 0 | 9 | 10 | 2 | 0 | 1 | 123 | 22 | 121,8 | Buggenhout |
| 53 | 73 | 0 | 113 | 71 | 6 | 6 | 5 | 686 | 31 | 104,7 | Termonde |
| 22 | 65 | 0 | 109 | 2 | 0 | 1 | -3 | 386 | -43 | 90,0 | Hamme |
| 12 | -5 | 0 | 1 | 0 | 1 | 2 | 1 | 70 | -7 | 90,9 | Laarne |
| 14 | 20 | 0 | 31 | 0 | 1 | 5 | 1 | 162 | -15 | 91,5 | Lebbeke |
| 27 | 2 | 0 | 21 | 4 | 4 | 2 | 4 | 184 | -13 | 93,4 | Waasmunster |
| 21 | 44 | 0 | 72 | 4 | 4 | 8 | 1 | 296 | -28 | 91,4 | Wetteren |
| 5 | 19 | 0 | 4 | 0 | 0 | 2 | 0 | 82 | 13 | 118,8 | Wichelen |
| 42 | 48 | 0 | 296 | 5 | 2 | 4 | 0 | 715 | -245 | 74,5 | Zelee |
| 144 | 80 | 3 | 62 | 14 | 6 | 15 | 5 | 1.750 | 26 | 101,5 | Arr. d'Eeklo |
| 39 | -11 | 1 | 12 | 0 | 1 | 4 | 0 | 267 | -25 | 91,4 | Assenede |
| 25 | 41 | 1 | 14 | 8 | 2 | 6 | 0 | 318 | 32 | 111,2 | Eeklo |
| 4 | 2 | 0 | 0 | 1 | 0 | 2 | 0 | 71 | 1 | 101,4 | Kaprijke |
| 29 | 26 | 0 | 12 | 1 | 1 | 2 | 2 | 302 | 14 | 104,9 | Maldegem |
| 11 | 8 | 1 | 1 | 4 | 0 | 0 | 0 | 182 | 12 | 107,1 | Sint-Laureins |
| 36 | 14 | 0 | 23 | 0 | 2 | 1 | 3 | 610 | -8 | 98,7 | Zelzate |
| 1.271 | 1.874 | 1 | 2.883 | 514 | 169 | 744 | -68 | 17.952 | -1.069 | 94,4 | Arr. de Gand |
| 44 | 29 | 0 | 2 | 3 | 0 | 1 | -2 | 199 | 29 | 117,1 | Aalter |
| 35 | -7 | 0 | 10 | 0 | 0 | 0 | 1 | 126 | -17 | 88,1 | De Pinte |
| 39 | 46 | 0 | 21 | 3 | 0 | 12 | 4 | 402 | 16 | 104,1 | Deinze |
| 33 | 10 | 0 | 18 | 1 | 0 | 0 | -5 | 209 | -7 | 96,8 | Destelbergen |
| 31 | 22 | 0 | 18 | 2 | 1 | 3 | 3 | 382 | 4 | 101,1 | Evergem |
| 14 | 18 | 0 | 3 | 0 | 1 | 0 | 1 | 101 | 16 | 118,8 | Gavere |
| 835 | 1.653 | 1 | 2.711 | 493 | 156 | 700 | -69 | 14.711 | -1.108 | 93,0 | Gand |
| 3 | 11 | 0 | 2 | 1 | 0 | 0 | 0 | 66 | 10 | 117,9 | Knesselare |

Mouvements de la population en 2001

Mouvements de la population - Hommes et femmes (Etrangers)

| | Population au 1 janvier | Mouvement naturel | | | Mouvements migratoires | | | | | | Total des mouv. | |
|---------------------------------|-------------------------------|-------------------|------------|------------|------------------------|--------------|--------------|--------------|--------------|--------------|--------------------|---------------|
| | | Nais- sances | Décès | Solde | Interne | | Externe | | Total | | | |
| | | | | | Entrées | Sorties | Entrées | Sorties | Entrées | Sorties | | Solde |
| Lochristi | 233 | 3 | 2 | 1 | 30 | 23 | 22 | 8 | 52 | 31 | 21 | 55 |
| Lovendegem | 110 | 0 | 0 | 0 | 15 | 9 | 10 | 4 | 25 | 13 | 12 | 25 |
| Melle | 133 | 5 | 2 | 3 | 15 | 15 | 12 | 6 | 27 | 21 | 6 | 32 |
| Merelbeke | 254 | 4 | 2 | 2 | 9 | 19 | 39 | 13 | 48 | 32 | 16 | 52 |
| Moerbeke | 172 | 2 | 2 | 0 | 2 | 9 | 9 | 4 | 11 | 13 | -2 | 13 |
| Nazareth | 108 | 0 | 3 | -3 | 8 | 19 | 6 | 3 | 14 | 22 | -8 | 14 |
| Nevele | 55 | 1 | 0 | 1 | 5 | 5 | 6 | 4 | 11 | 9 | 2 | 12 |
| Oosterzele | 79 | 3 | 0 | 3 | 15 | 6 | 5 | 1 | 20 | 7 | 13 | 23 |
| Sint-Martens-Latem | 200 | 0 | 3 | -3 | 14 | 14 | 12 | 10 | 26 | 24 | 2 | 26 |
| Waarschoot | 50 | 2 | 0 | 2 | 6 | 5 | 13 | 4 | 19 | 9 | 10 | 21 |
| Wachtebeke | 167 | 1 | 5 | -4 | 7 | 7 | 7 | 7 | 14 | 14 | 0 | 15 |
| Zomergem | 61 | 0 | 1 | -1 | 5 | 6 | 3 | 1 | 8 | 7 | 1 | 8 |
| Zulte | 147 | 0 | 1 | -1 | 12 | 13 | 21 | 1 | 33 | 14 | 19 | 33 |
| Arr. d'Audenarde | 1.854 | 23 | 15 | 8 | 148 | 126 | 145 | 29 | 293 | 155 | 138 | 316 |
| Brakel | 69 | 0 | 1 | -1 | 11 | 9 | 13 | 5 | 24 | 14 | 10 | 24 |
| Horebeke | 3 | 0 | 0 | 0 | 0 | 2 | 1 | 0 | 1 | 2 | -1 | 1 |
| Kluisbergen | 47 | 1 | 1 | 0 | 2 | 3 | 4 | 1 | 6 | 4 | 2 | 7 |
| Kruishoutem | 65 | 0 | 0 | 0 | 8 | 10 | 3 | 2 | 11 | 12 | -1 | 11 |
| Lierde | 26 | 1 | 0 | 1 | 6 | 3 | 5 | 1 | 11 | 4 | 7 | 12 |
| Maarkedal | 51 | 0 | 1 | -1 | 5 | 3 | 4 | 2 | 9 | 5 | 4 | 9 |
| Audenarde | 349 | 6 | 2 | 4 | 30 | 21 | 40 | 10 | 70 | 31 | 39 | 76 |
| Renaix | 1.135 | 15 | 10 | 5 | 66 | 49 | 64 | 6 | 130 | 55 | 75 | 145 |
| Wortegem-Petegem | 25 | 0 | 0 | 0 | 5 | 8 | 6 | 1 | 11 | 9 | 2 | 11 |
| Zingem | 41 | 0 | 0 | 0 | 3 | 10 | 2 | 0 | 5 | 10 | -5 | 5 |
| Zwalm | 43 | 0 | 0 | 0 | 12 | 8 | 3 | 1 | 15 | 9 | 6 | 15 |
| Arr. de Saint-Nicolas | 7.485 | 93 | 37 | 56 | 265 | 288 | 541 | 88 | 806 | 376 | 430 | 899 |
| Beveren | 727 | 4 | 7 | -3 | 24 | 64 | 89 | 23 | 113 | 87 | 26 | 117 |
| Kruibeke | 237 | 1 | 1 | 0 | 11 | 9 | 22 | 9 | 33 | 18 | 15 | 34 |
| Lokeren | 2.314 | 45 | 8 | 37 | 42 | 69 | 134 | 7 | 176 | 76 | 100 | 221 |
| Sint-Gillis-Waas | 468 | 2 | 6 | -4 | 22 | 12 | 26 | 6 | 48 | 18 | 30 | 50 |
| Saint-Nicolas | 2.234 | 26 | 9 | 17 | 102 | 81 | 171 | 21 | 273 | 102 | 171 | 299 |
| Stekene | 624 | 5 | 5 | 0 | 19 | 18 | 25 | 17 | 44 | 35 | 9 | 49 |
| Tamise | 881 | 10 | 1 | 9 | 45 | 35 | 74 | 5 | 119 | 40 | 79 | 129 |
| Prov. de Brabant flamand | 58.791 | 569 | 221 | 348 | 3.967 | 3.122 | 5.872 | 3.877 | 9.839 | 6.999 | 2.840 | 10.408 |
| Arr. de Hal-Vilvorde | 38.325 | 328 | 152 | 176 | 2.876 | 2.070 | 2.925 | 2.204 | 5.801 | 4.274 | 1.527 | 6.129 |
| Affligem | 162 | 1 | 2 | -1 | 12 | 7 | 6 | 7 | 18 | 14 | 4 | 19 |
| Asse | 1.101 | 16 | 6 | 10 | 175 | 118 | 78 | 20 | 253 | 138 | 115 | 269 |
| Beersel | 1.409 | 7 | 7 | 0 | 138 | 83 | 68 | 60 | 206 | 143 | 63 | 213 |
| Biéville | 44 | 0 | 0 | 0 | 0 | 4 | 5 | 0 | 5 | 4 | 1 | 5 |
| Dilbeek | 1.572 | 13 | 8 | 5 | 190 | 109 | 73 | 25 | 263 | 134 | 129 | 276 |
| Drogenbos | 468 | 5 | 4 | 1 | 52 | 38 | 43 | 12 | 95 | 50 | 45 | 100 |
| Gammerages | 79 | 1 | 0 | 1 | 8 | 7 | 7 | 0 | 15 | 7 | 8 | 16 |
| Gooik | 70 | 1 | 0 | 1 | 6 | 10 | 13 | 6 | 19 | 16 | 3 | 20 |
| Grimbergen | 1.736 | 20 | 3 | 17 | 164 | 128 | 81 | 33 | 245 | 161 | 84 | 265 |
| Hal | 1.270 | 16 | 10 | 6 | 135 | 88 | 59 | 14 | 194 | 102 | 92 | 210 |
| Herne | 92 | 1 | 0 | 1 | 8 | 11 | 10 | 7 | 18 | 18 | 0 | 19 |
| Hoeilaart | 1.419 | 9 | 2 | 7 | 77 | 37 | 121 | 104 | 198 | 141 | 57 | 207 |
| Kampenhout | 309 | 0 | 1 | -1 | 20 | 18 | 15 | 22 | 35 | 40 | -5 | 35 |
| Kapelle-op-den-Bos | 112 | 2 | 1 | 1 | 8 | 8 | 11 | 3 | 19 | 11 | 8 | 21 |
| Kraainem | 3.133 | 27 | 13 | 14 | 149 | 102 | 297 | 248 | 446 | 350 | 96 | 473 |
| Lennik | 99 | 1 | 1 | 0 | 19 | 10 | 9 | 4 | 28 | 14 | 14 | 29 |
| Liedekerke | 117 | 3 | 2 | 1 | 30 | 5 | 10 | 1 | 40 | 6 | 34 | 43 |
| Linkebeek | 426 | 1 | 1 | 0 | 31 | 24 | 33 | 14 | 64 | 38 | 26 | 65 |
| Londerzeel | 229 | 2 | 0 | 2 | 14 | 20 | 16 | 4 | 30 | 24 | 6 | 32 |
| Machelen | 863 | 2 | 4 | -2 | 98 | 80 | 48 | 17 | 146 | 97 | 49 | 148 |
| Meise | 653 | 5 | 3 | 2 | 49 | 43 | 34 | 38 | 83 | 81 | 2 | 88 |
| Merchtem | 221 | 3 | 3 | 0 | 19 | 20 | 17 | 10 | 36 | 30 | 6 | 39 |
| Opwijk | 117 | 1 | 2 | -1 | 2 | 6 | 13 | 4 | 15 | 10 | 5 | 16 |
| Overijse | 4.860 | 45 | 9 | 36 | 181 | 146 | 473 | 515 | 654 | 661 | -7 | 699 |
| Pepingen | 41 | 0 | 0 | 0 | 7 | 8 | 3 | 0 | 10 | 8 | 2 | 10 |
| Roosdaal | 98 | 1 | 1 | 0 | 7 | 6 | 3 | 2 | 10 | 8 | 2 | 11 |

Mouvements de la population - Hommes et femmes (Etrangers)

| Total des mouvements de la population | | Changement de nationalité | | Ajustement | | | | Population au 31 décembre | | | |
|---------------------------------------|-------|---------------------------|-------------------|------------------------|--------------------------|---------------------------|------------------------|---------------------------|---------------|--------|---------------------------------|
| Sorties | Solde | Belge en étranger | Etranger en Belge | Changement de registre | Réinscrit ayant été rayé | Population rayée d'office | Ajustement statistique | Population totale | Accroissement | | |
| | | | | | | | | | Total | Indice | |
| 33 | 22 | 0 | 16 | 0 | 2 | 9 | 0 | 232 | -1 | 99,6 | Lochristi |
| 13 | 12 | 0 | 2 | 0 | 0 | 3 | 1 | 118 | 7 | 106,3 | Lovendegem |
| 23 | 9 | 0 | 8 | 0 | 0 | 0 | 0 | 134 | 1 | 100,8 | Melle |
| 34 | 18 | 0 | 22 | 4 | 0 | 2 | 1 | 253 | -2 | 99,2 | Merelbeke |
| 15 | -2 | 0 | 2 | 0 | 0 | 4 | 1 | 165 | -8 | 95,4 | Moerbeke |
| 25 | -11 | 0 | 0 | 0 | 0 | 0 | -1 | 96 | -11 | 89,7 | Nazareth |
| 9 | 3 | 0 | 2 | 0 | 0 | 2 | -2 | 52 | -1 | 98,1 | Nevele |
| 7 | 16 | 0 | 4 | 0 | 1 | 1 | 2 | 93 | 12 | 114,8 | Oosterzele |
| 27 | -1 | 0 | 3 | 0 | 1 | 2 | 0 | 195 | -5 | 97,5 | Sint-Martens-Latem |
| 9 | 12 | 0 | 6 | 7 | 2 | 1 | -2 | 62 | 14 | 129,2 | Waarschoot |
| 19 | -4 | 0 | 8 | 0 | 0 | 0 | 0 | 155 | -12 | 92,8 | Wachtebeke |
| 8 | 0 | 0 | 2 | 0 | 0 | 0 | -2 | 57 | -2 | 96,6 | Zomergem |
| 15 | 18 | 0 | 23 | 0 | 5 | 4 | 1 | 144 | -4 | 97,3 | Zulte |
| 170 | 146 | 0 | 220 | 20 | 15 | 22 | -4 | 1.789 | -61 | 96,7 | Arr. d'Audenarde |
| 15 | 9 | 0 | 2 | 0 | 0 | 0 | 0 | 76 | 7 | 110,1 | Brakel |
| 2 | -1 | 0 | 0 | 0 | 0 | 0 | 0 | 2 | -1 | 66,7 | Horebeke |
| 5 | 2 | 0 | 2 | 0 | 1 | 1 | 0 | 47 | 0 | 100,0 | Kluisbergen |
| 12 | -1 | 0 | 2 | 0 | 0 | 0 | 0 | 62 | -3 | 95,4 | Kruishoutem |
| 4 | 8 | 0 | 1 | 0 | 0 | 0 | -1 | 32 | 7 | 128,0 | Lierde |
| 6 | 3 | 0 | 2 | 0 | 0 | 0 | 0 | 52 | 1 | 102,0 | Maarkedal |
| 33 | 43 | 0 | 25 | 11 | 4 | 2 | -1 | 379 | 31 | 108,9 | Audenarde |
| 65 | 80 | 0 | 183 | 8 | 10 | 19 | -1 | 1.030 | -104 | 90,8 | Renaix |
| 9 | 2 | 0 | 0 | 1 | 0 | 0 | -1 | 27 | 3 | 112,5 | Wortegem-Petegem |
| 10 | -5 | 0 | 0 | 0 | 0 | 0 | 0 | 36 | -5 | 87,8 | Zingem |
| 9 | 6 | 0 | 3 | 0 | 0 | 0 | 0 | 46 | 3 | 107,0 | Zwalm |
| 413 | 486 | 1 | 1.105 | 99 | 37 | 76 | 7 | 6.934 | -558 | 92,6 | Arr. de Saint-Nicolas |
| 94 | 23 | 0 | 59 | 32 | 6 | 12 | 12 | 729 | -10 | 98,6 | Beveren |
| 19 | 15 | 0 | 32 | 5 | 2 | 3 | 0 | 224 | -13 | 94,5 | Kruibeke |
| 84 | 137 | 1 | 429 | 0 | 4 | 13 | 6 | 2.020 | -300 | 87,1 | Lokeren |
| 24 | 26 | 0 | 45 | 5 | 1 | 4 | 2 | 453 | -17 | 96,4 | Sint-Gillis-Waas |
| 111 | 188 | 0 | 340 | 48 | 16 | 32 | -6 | 2.108 | -120 | 94,6 | Saint-Nicolas |
| 40 | 9 | 0 | 39 | 4 | 2 | 1 | -2 | 597 | -25 | 96,0 | Stekene |
| 41 | 88 | 0 | 161 | 5 | 6 | 11 | -5 | 803 | -73 | 91,7 | Tamise |
| 7.220 | 3.188 | 6 | 2.170 | 427 | 267 | 1.085 | -50 | 59.374 | 633 | 101,0 | Prov. de Brabant flamand |
| 4.426 | 1.703 | 6 | 1.283 | 234 | 168 | 367 | 27 | 38.813 | 461 | 101,2 | Arr. de Hal-Vilvorde |
| 16 | 3 | 0 | 13 | 0 | 0 | 1 | -1 | 150 | -11 | 93,2 | Affligem |
| 144 | 125 | 0 | 115 | 59 | 19 | 16 | 10 | 1.183 | 72 | 106,5 | Asse |
| 150 | 63 | 1 | 45 | 9 | 6 | 15 | -13 | 1.415 | 19 | 101,4 | Beersel |
| 4 | 1 | 0 | 5 | 0 | 0 | 0 | 1 | 41 | -4 | 91,1 | Biéville |
| 142 | 134 | 0 | 80 | 14 | 7 | 11 | 0 | 1.636 | 64 | 104,1 | Dilbeek |
| 54 | 46 | 0 | 23 | 3 | 3 | 0 | 0 | 497 | 29 | 106,2 | Drogenbos |
| 7 | 9 | 0 | 5 | 0 | 0 | 0 | 1 | 84 | 4 | 105,0 | Gammerages |
| 16 | 4 | 0 | 0 | 0 | 0 | 0 | 2 | 76 | 4 | 105,6 | Gooik |
| 164 | 101 | 0 | 98 | 32 | 8 | 18 | 7 | 1.768 | 25 | 101,4 | Grimbergen |
| 112 | 98 | 0 | 88 | 13 | 6 | 5 | -2 | 1.292 | 24 | 101,9 | Hal |
| 18 | 1 | 0 | 1 | 0 | 0 | 1 | -1 | 90 | -1 | 98,9 | Herne |
| 143 | 64 | 0 | 13 | 1 | 4 | 20 | -4 | 1.451 | 36 | 102,5 | Hoeilaart |
| 41 | -6 | 0 | 4 | 0 | 2 | 13 | 4 | 292 | -21 | 93,3 | Kampenhout |
| 12 | 9 | 0 | 5 | 0 | 0 | 0 | 0 | 116 | 4 | 103,6 | Kapelle-op-den-Bos |
| 363 | 110 | 0 | 45 | 6 | 9 | 7 | 13 | 3.219 | 73 | 102,3 | Kraainem |
| 15 | 14 | 0 | 5 | 0 | 0 | 1 | 4 | 111 | 8 | 107,8 | Lennik |
| 8 | 35 | 0 | 8 | 0 | 0 | 3 | 0 | 141 | 24 | 120,5 | Liedekerke |
| 39 | 26 | 0 | 13 | 0 | 0 | 2 | -14 | 423 | 11 | 102,7 | Linkebeek |
| 24 | 8 | 0 | 17 | 0 | 0 | 4 | -2 | 214 | -13 | 94,3 | Londerzeel |
| 101 | 47 | 0 | 53 | 4 | 2 | 3 | -3 | 857 | -3 | 99,7 | Machelen |
| 84 | 4 | 0 | 19 | 1 | 3 | 2 | 10 | 650 | -13 | 98,0 | Meise |
| 33 | 6 | 0 | 12 | 4 | 0 | 4 | 2 | 217 | -6 | 97,3 | Merchtem |
| 12 | 4 | 0 | 6 | 13 | 0 | 2 | 0 | 126 | 9 | 107,7 | Opwijk |
| 670 | 29 | 0 | 42 | 2 | 20 | 70 | 32 | 4.831 | -61 | 98,8 | Overijse |
| 8 | 2 | 0 | 1 | 0 | 0 | 0 | 0 | 42 | 1 | 102,4 | Pepingen |
| 9 | 2 | 0 | 3 | 3 | 1 | 0 | 0 | 101 | 3 | 103,1 | Roosdaal |

Mouvements de la population en 2001

Mouvements de la population - Hommes et femmes (Etrangers)

| | Population au 1 janvier | Mouvement naturel | | | Mouvements migratoires | | | | | | | Total des mouv. |
|-------------------------------------|-------------------------------|-------------------|------------|------------|------------------------|--------------|--------------|--------------|--------------|--------------|--------------|--------------------|
| | | Nais- sances | Décès | Solde | Interne | | Externe | | Total | | | |
| | | | | | Entrées | Sorties | Entrées | Sorties | Entrées | Sorties | Solde | |
| Rhode-Saint-Genèse | 2.854 | 16 | 6 | 10 | 204 | 180 | 337 | 298 | 541 | 478 | 63 | 557 |
| Sint-Pieters-Leeuw | 2.272 | 13 | 14 | -1 | 209 | 117 | 87 | 66 | 296 | 183 | 113 | 309 |
| Steenokkerzeel | 357 | 3 | 3 | 0 | 22 | 25 | 21 | 13 | 43 | 38 | 5 | 46 |
| Ternat | 164 | 5 | 0 | 5 | 18 | 11 | 14 | 5 | 32 | 16 | 16 | 37 |
| Vilvorde | 3.824 | 32 | 23 | 9 | 243 | 159 | 163 | 53 | 406 | 212 | 194 | 438 |
| Wemmel | 1.011 | 15 | 2 | 13 | 131 | 77 | 60 | 40 | 191 | 117 | 74 | 206 |
| Wezembeek-Oppem | 2.707 | 26 | 6 | 20 | 122 | 151 | 263 | 225 | 385 | 376 | 9 | 411 |
| Zaventem | 4.029 | 35 | 12 | 23 | 297 | 199 | 410 | 323 | 707 | 522 | 185 | 742 |
| Zemst | 407 | 0 | 3 | -3 | 31 | 15 | 24 | 11 | 55 | 26 | 29 | 55 |
| Arr. de Louvain | 20.466 | 241 | 69 | 172 | 1.091 | 1.052 | 2.947 | 1.673 | 4.038 | 2.725 | 1.313 | 4.279 |
| Aarschot | 294 | 2 | 3 | -1 | 19 | 30 | 22 | 13 | 41 | 43 | -2 | 43 |
| Begijnendijk | 71 | 0 | 0 | 0 | 5 | 5 | 7 | 0 | 12 | 5 | 7 | 12 |
| Bekkevoort | 50 | 0 | 0 | 0 | 4 | 2 | 4 | 2 | 8 | 4 | 4 | 8 |
| Bertem | 542 | 6 | 0 | 6 | 35 | 40 | 41 | 57 | 76 | 97 | -21 | 82 |
| Bierbeek | 125 | 3 | 0 | 3 | 13 | 23 | 9 | 3 | 22 | 26 | -4 | 25 |
| Boortmeerbeek | 210 | 3 | 3 | 0 | 12 | 13 | 21 | 10 | 33 | 23 | 10 | 36 |
| Boutersem | 67 | 0 | 0 | 0 | 15 | 1 | 8 | 0 | 23 | 1 | 22 | 23 |
| Diest | 824 | 5 | 2 | 3 | 58 | 39 | 59 | 7 | 117 | 46 | 71 | 122 |
| Geetbets | 50 | 0 | 1 | -1 | 2 | 5 | 8 | 1 | 10 | 6 | 4 | 10 |
| Glabbeek | 14 | 2 | 0 | 2 | 7 | 2 | 3 | 0 | 10 | 2 | 8 | 12 |
| Haacht | 170 | 2 | 4 | -2 | 10 | 12 | 14 | 1 | 24 | 13 | 11 | 26 |
| Herent | 371 | 8 | 0 | 8 | 50 | 26 | 42 | 24 | 92 | 50 | 42 | 100 |
| Hoegaarden | 64 | 1 | 0 | 1 | 3 | 5 | 2 | 2 | 5 | 7 | -2 | 6 |
| Holsbeek | 92 | 2 | 0 | 2 | 11 | 2 | 4 | 7 | 15 | 9 | 6 | 17 |
| Huldenberg | 581 | 8 | 0 | 8 | 48 | 30 | 55 | 63 | 103 | 93 | 10 | 111 |
| Keerbergen | 776 | 2 | 2 | 0 | 49 | 30 | 62 | 70 | 111 | 100 | 11 | 113 |
| Kortenaken | 41 | 0 | 0 | 0 | 4 | 3 | 3 | 0 | 7 | 3 | 4 | 7 |
| Kortenberg | 1.203 | 15 | 3 | 12 | 106 | 55 | 154 | 144 | 260 | 199 | 61 | 275 |
| Landen | 182 | 3 | 2 | 1 | 16 | 20 | 8 | 0 | 24 | 20 | 4 | 27 |
| Louvain | 7.890 | 103 | 21 | 82 | 264 | 371 | 1.696 | 592 | 1.960 | 963 | 997 | 2.063 |
| Linters | 36 | 1 | 0 | 1 | 8 | 2 | 8 | 1 | 16 | 3 | 13 | 17 |
| Lubbeek | 167 | 4 | 1 | 3 | 21 | 20 | 16 | 7 | 37 | 27 | 10 | 41 |
| Oud-Heverlee | 278 | 3 | 1 | 2 | 33 | 24 | 42 | 10 | 75 | 34 | 41 | 78 |
| Rotselaar | 205 | 4 | 1 | 3 | 28 | 16 | 31 | 10 | 59 | 26 | 33 | 63 |
| Montaigu-Zichem | 190 | 3 | 1 | 2 | 18 | 15 | 22 | 10 | 40 | 25 | 15 | 43 |
| Tervuren | 4.822 | 44 | 16 | 28 | 182 | 142 | 500 | 593 | 682 | 735 | -53 | 726 |
| Tielt-Winge | 90 | 3 | 1 | 2 | 5 | 7 | 2 | 3 | 7 | 10 | -3 | 10 |
| Tirlemont | 587 | 9 | 3 | 6 | 44 | 71 | 75 | 13 | 119 | 84 | 35 | 128 |
| Tremelo | 413 | 3 | 3 | 0 | 12 | 36 | 25 | 28 | 37 | 64 | -27 | 40 |
| Léau | 61 | 2 | 1 | 1 | 9 | 5 | 4 | 2 | 13 | 7 | 6 | 15 |
| Prov. de Flandre occidentale | 19.614 | 258 | 137 | 121 | 1.260 | 1.204 | 2.124 | 850 | 3.384 | 2.054 | 1.330 | 3.642 |
| Arr. de Bruges | 4.971 | 50 | 34 | 16 | 317 | 276 | 704 | 404 | 1.021 | 680 | 341 | 1.071 |
| Beernem | 67 | 1 | 0 | 1 | 3 | 5 | 5 | 3 | 8 | 8 | 0 | 9 |
| Blankenberge | 367 | 4 | 3 | 1 | 34 | 18 | 24 | 4 | 58 | 22 | 36 | 62 |
| Bruges | 2.631 | 28 | 9 | 19 | 150 | 147 | 514 | 322 | 664 | 469 | 195 | 692 |
| Damme | 125 | 0 | 2 | -2 | 9 | 8 | 9 | 7 | 18 | 15 | 3 | 18 |
| Jabbeke | 124 | 1 | 2 | -1 | 6 | 5 | 6 | 3 | 12 | 8 | 4 | 13 |
| Knokke-Heist | 1.223 | 8 | 13 | -5 | 60 | 62 | 80 | 35 | 140 | 97 | 43 | 148 |
| Oostkamp | 130 | 2 | 0 | 2 | 11 | 10 | 18 | 4 | 29 | 14 | 15 | 31 |
| Torhout | 133 | 3 | 3 | 0 | 18 | 6 | 33 | 24 | 51 | 30 | 21 | 54 |
| Zedelgem | 149 | 3 | 1 | 2 | 22 | 9 | 9 | 1 | 31 | 10 | 21 | 34 |
| Zuienkerke | 22 | 0 | 1 | -1 | 4 | 6 | 6 | 1 | 10 | 7 | 3 | 10 |
| Arr. de Dixmude | 268 | 3 | 0 | 3 | 25 | 32 | 39 | 10 | 64 | 42 | 22 | 67 |
| Dixmude | 100 | 2 | 0 | 2 | 11 | 16 | 20 | 1 | 31 | 17 | 14 | 33 |
| Houthulst | 51 | 0 | 0 | 0 | 4 | 5 | 6 | 2 | 10 | 7 | 3 | 10 |
| Koekelare | 54 | 0 | 0 | 0 | 1 | 4 | 3 | 2 | 4 | 6 | -2 | 4 |
| Kortemark | 42 | 1 | 0 | 1 | 3 | 6 | 7 | 0 | 10 | 6 | 4 | 11 |
| Lo-Reninge | 21 | 0 | 0 | 0 | 6 | 1 | 3 | 5 | 9 | 6 | 3 | 9 |
| Arr. d'Ypres | 2.122 | 28 | 25 | 3 | 111 | 125 | 157 | 104 | 268 | 229 | 39 | 296 |
| Heuvelland | 401 | 2 | 10 | -8 | 14 | 18 | 35 | 25 | 49 | 43 | 6 | 51 |
| Ypres | 628 | 9 | 5 | 4 | 17 | 37 | 39 | 37 | 56 | 74 | -18 | 65 |

Mouvements de la population - Hommes et femmes (Etrangers)

| Total des mouvements de la population | | Changement de nationalité | | Ajustement | | | | Population au 31 décembre | | | |
|---------------------------------------|-------|---------------------------|-------|-------------------|-------------------|------------------------|--------------------------|---------------------------|------------------------|-------------------|-------------------------------------|
| | | | | Belge en étranger | Etranger en Belge | Changement de registre | Réinscrit ayant été rayé | Population rayée d'office | Ajustement statistique | Population totale | |
| Sorties | Solde | | | | | | | | | | |
| 484 | 73 | 0 | 42 | 13 | 4 | 14 | -11 | 2.877 | 34 | 101,2 | Rhode-Saint-Genèse |
| 197 | 112 | 1 | 87 | 4 | 8 | 14 | -1 | 2.295 | 24 | 101,1 | Sint-Pieters-Leeuw |
| 41 | 5 | 0 | 16 | 2 | 0 | 2 | 3 | 349 | -11 | 96,9 | Steenokkerzeel |
| 16 | 21 | 0 | 3 | 0 | 2 | 7 | -6 | 171 | 13 | 108,2 | Temat |
| 235 | 203 | 3 | 229 | 27 | 30 | 47 | -16 | 3.795 | -13 | 99,7 | Vilvorde |
| 119 | 87 | 0 | 51 | 4 | 7 | 13 | 2 | 1.047 | 34 | 103,4 | Wemmel |
| 382 | 29 | 0 | 15 | 1 | 6 | 28 | 2 | 2.702 | -7 | 99,7 | Wezembeek-Oppem |
| 534 | 208 | 1 | 110 | 19 | 16 | 40 | 5 | 4.128 | 94 | 102,3 | Zaventem |
| 29 | 26 | 0 | 11 | 0 | 5 | 4 | 3 | 426 | 16 | 103,9 | Zemst |
| 2.794 | 1.485 | 0 | 887 | 193 | 99 | 718 | -77 | 20.561 | 172 | 100,8 | Arr. de Louvain |
| 46 | -3 | 0 | 14 | 4 | 4 | 5 | 0 | 280 | -14 | 95,2 | Aarschot |
| 5 | 7 | 0 | 2 | 3 | 1 | 2 | 0 | 78 | 7 | 109,9 | Begijnendijk |
| 4 | 4 | 0 | 1 | 0 | 0 | 0 | 0 | 53 | 3 | 106,0 | Bekkevoort |
| 97 | -15 | 0 | 10 | 0 | 0 | 16 | -3 | 498 | -41 | 92,4 | Bertem |
| 26 | -1 | 0 | 2 | 0 | 2 | 7 | 0 | 117 | -8 | 93,6 | Bierbeek |
| 26 | 10 | 0 | 3 | 2 | 1 | 3 | -1 | 216 | 7 | 103,3 | Boortmeerbeek |
| 1 | 22 | 0 | 0 | 5 | 0 | 0 | 0 | 94 | 27 | 140,3 | Boutersem |
| 48 | 74 | 0 | 182 | 0 | 2 | 13 | -6 | 699 | -119 | 85,5 | Diest |
| 7 | 3 | 0 | 3 | 1 | 1 | 1 | 2 | 53 | 1 | 101,9 | Geetbets |
| 2 | 10 | 0 | 1 | 0 | 0 | 0 | 0 | 23 | 9 | 164,3 | Glabbeek |
| 17 | 9 | 0 | 17 | 1 | 0 | 0 | 3 | 166 | -7 | 96,0 | Haacht |
| 50 | 50 | 0 | 21 | 0 | 1 | 0 | 2 | 403 | 30 | 108,0 | Herent |
| 7 | -1 | 0 | 1 | 3 | 0 | 0 | 0 | 65 | 1 | 101,6 | Hoegaarden |
| 9 | 8 | 0 | 4 | 0 | 0 | 0 | -2 | 94 | 4 | 104,4 | Holsbeek |
| 93 | 18 | 0 | 11 | 0 | 1 | 30 | 5 | 564 | -22 | 96,2 | Huldenberg |
| 102 | 11 | 0 | 6 | 0 | 0 | 5 | -4 | 772 | 0 | 100,0 | Keerbergen |
| 3 | 4 | 0 | 2 | 0 | 0 | 2 | 0 | 41 | 0 | 100,0 | Kortenaken |
| 202 | 73 | 0 | 13 | 0 | 5 | 1 | -13 | 1.254 | 64 | 105,4 | Kortenberg |
| 22 | 5 | 0 | 8 | 4 | 3 | 0 | -1 | 185 | 4 | 102,2 | Landen |
| 984 | 1.079 | 0 | 433 | 115 | 60 | 591 | -3 | 8.117 | 230 | 102,9 | Louvain |
| 3 | 14 | 0 | 6 | 0 | 1 | 1 | 0 | 44 | 8 | 122,2 | Linter |
| 28 | 13 | 0 | 13 | 0 | 0 | 0 | 0 | 167 | 0 | 100,0 | Lubbeek |
| 35 | 43 | 0 | 23 | 0 | 1 | 12 | -1 | 286 | 9 | 103,2 | Oud-Heverlee |
| 27 | 36 | 0 | 5 | 0 | 0 | 4 | 0 | 232 | 27 | 113,2 | Rotselaar |
| 26 | 17 | 0 | 4 | 0 | 1 | 3 | -1 | 200 | 11 | 105,8 | Montaigu-Zichem |
| 751 | -25 | 0 | 37 | 1 | 6 | 6 | -51 | 4.710 | -61 | 98,7 | Tervuren |
| 11 | -1 | 0 | 4 | 0 | 2 | 0 | 1 | 88 | -3 | 96,7 | Tielt-Winge |
| 87 | 41 | 0 | 47 | 53 | 6 | 14 | -7 | 619 | 39 | 106,7 | Tirlemont |
| 67 | -27 | 0 | 9 | 1 | 0 | 2 | 2 | 378 | -37 | 91,1 | Tremelo |
| 8 | 7 | 0 | 5 | 0 | 1 | 0 | 1 | 65 | 3 | 104,8 | Léau |
| 2.191 | 1.451 | 3 | 1.180 | 688 | 178 | 434 | 10 | 20.330 | 706 | 103,6 | Prov. de Flandre occidentale |
| 714 | 357 | 1 | 244 | 138 | 33 | 137 | 8 | 5.127 | 148 | 103,0 | Arr. de Bruges |
| 8 | 1 | 0 | 3 | 0 | 0 | 0 | 0 | 65 | -2 | 97,0 | Beernem |
| 25 | 37 | 0 | 25 | 5 | 3 | 10 | 6 | 383 | 10 | 102,7 | Blankenberge |
| 478 | 214 | 1 | 164 | 121 | 22 | 102 | -1 | 2.722 | 92 | 103,5 | Bruges |
| 17 | 1 | 0 | 3 | 1 | 0 | 3 | 1 | 122 | -4 | 96,8 | Damme |
| 10 | 3 | 0 | 1 | 2 | 0 | 3 | 0 | 125 | 1 | 100,8 | Jabbeke |
| 110 | 38 | 0 | 22 | 6 | 7 | 14 | -2 | 1.236 | 15 | 101,2 | Knokke-Heist |
| 14 | 17 | 0 | 5 | 1 | 0 | 0 | 1 | 144 | 13 | 109,9 | Oostkamp |
| 33 | 21 | 0 | 10 | 0 | 0 | 4 | 1 | 141 | 7 | 105,2 | Torhout |
| 11 | 23 | 0 | 10 | 2 | 0 | 1 | 2 | 165 | 14 | 109,3 | Zedelgem |
| 8 | 2 | 0 | 1 | 0 | 1 | 0 | 0 | 24 | 2 | 109,1 | Zuienkerke |
| 42 | 25 | 0 | 33 | 5 | 3 | 8 | 0 | 260 | -8 | 97,0 | Arr. de Dixmude |
| 17 | 16 | 0 | 14 | 4 | 2 | 2 | 0 | 106 | 6 | 106,0 | Dixmude |
| 7 | 3 | 0 | 9 | 1 | 0 | 0 | -1 | 45 | -5 | 90,0 | Houthulst |
| 6 | -2 | 0 | 6 | 0 | 0 | 2 | 1 | 45 | -10 | 81,8 | Koekelare |
| 6 | 5 | 0 | 4 | 0 | 0 | 3 | 0 | 40 | -2 | 95,2 | Kortemark |
| 6 | 3 | 0 | 0 | 0 | 1 | 1 | 0 | 24 | 3 | 114,3 | Lo-Reninge |
| 254 | 42 | 1 | 60 | 38 | 4 | 31 | 4 | 2.120 | -6 | 99,7 | Arr. d'Ypres |
| 53 | -2 | 1 | 4 | 0 | 0 | 0 | 0 | 396 | -5 | 98,8 | Heuvelland |
| 79 | -14 | 0 | 20 | 21 | 1 | 16 | 5 | 605 | -28 | 95,6 | Ypres |

Mouvements de la population en 2001

Mouvements de la population - Hommes et femmes (Etrangers)

| | Population au 1 janvier | Mouvement naturel | | | Mouvements migratoires | | | | | | Total des mouv. | | |
|--------------------------------|-------------------------------|-------------------|------------|-----------|------------------------|--------------|--------------|--------------|--------------|--------------|--------------------|--------------|---------|
| | | Nais- sances | Décès | Solde | Interne | | Externe | | Total | | | Solde | Entrées |
| | | | | | Entrées | Sorties | Entrées | Sorties | Entrées | Sorties | | | |
| Langemark-Poelkapelle | 43 | 1 | 0 | 1 | 8 | 4 | 3 | 1 | 11 | 5 | 6 | 12 | |
| Messines | 72 | 1 | 1 | 0 | 6 | 6 | 24 | 8 | 30 | 14 | 16 | 31 | |
| Poperinge | 328 | 5 | 3 | 2 | 9 | 14 | 14 | 8 | 23 | 22 | 1 | 28 | |
| Vleteren | 22 | 0 | 0 | 0 | 3 | 1 | 1 | 1 | 4 | 2 | 2 | 4 | |
| Wervik | 542 | 10 | 5 | 5 | 45 | 36 | 32 | 23 | 77 | 59 | 18 | 87 | |
| Zonnebeke | 86 | 0 | 1 | -1 | 9 | 9 | 9 | 1 | 18 | 10 | 8 | 18 | |
| Arr. de Courtrai | 5.952 | 104 | 38 | 66 | 342 | 347 | 564 | 164 | 906 | 511 | 395 | 1.010 | |
| Anzegem | 65 | 0 | 0 | 0 | 5 | 5 | 7 | 0 | 12 | 5 | 7 | 12 | |
| Avelgem | 108 | 1 | 3 | -2 | 9 | 13 | 4 | 0 | 13 | 13 | 0 | 14 | |
| Deerlijk | 77 | 0 | 0 | 0 | 4 | 5 | 7 | 0 | 11 | 5 | 6 | 11 | |
| Harelbeke | 383 | 7 | 1 | 6 | 26 | 36 | 36 | 13 | 62 | 49 | 13 | 69 | |
| Courtrai | 2.334 | 46 | 11 | 35 | 123 | 105 | 254 | 67 | 377 | 172 | 205 | 423 | |
| Kuurne | 196 | 2 | 1 | 1 | 19 | 30 | 29 | 8 | 48 | 38 | 10 | 50 | |
| Lendelede | 24 | 1 | 0 | 1 | 2 | 1 | 3 | 3 | 5 | 4 | 1 | 6 | |
| Menin | 1.514 | 14 | 16 | -2 | 65 | 61 | 118 | 38 | 183 | 99 | 84 | 197 | |
| Espierres-Helchin | 79 | 0 | 1 | -1 | 8 | 13 | 5 | 2 | 13 | 15 | -2 | 13 | |
| Waregem | 631 | 17 | 2 | 15 | 39 | 33 | 54 | 21 | 93 | 54 | 39 | 110 | |
| Wevelgem | 344 | 13 | 3 | 10 | 27 | 27 | 33 | 10 | 60 | 37 | 23 | 73 | |
| Zwevegem | 197 | 3 | 0 | 3 | 15 | 18 | 14 | 2 | 29 | 20 | 9 | 32 | |
| Arr. d'Ostende | 2.814 | 34 | 26 | 8 | 215 | 191 | 314 | 64 | 529 | 255 | 274 | 563 | |
| Bredene | 199 | 2 | 3 | -1 | 29 | 24 | 45 | 2 | 74 | 26 | 48 | 76 | |
| De Haan | 218 | 2 | 0 | 2 | 22 | 21 | 23 | 2 | 45 | 23 | 22 | 47 | |
| Gistel | 78 | 3 | 0 | 3 | 6 | 11 | 8 | 3 | 14 | 14 | 0 | 17 | |
| Ichtegem | 73 | 1 | 1 | 0 | 9 | 1 | 4 | 1 | 13 | 2 | 11 | 14 | |
| Middelkerke | 265 | 10 | 3 | 7 | 16 | 18 | 19 | 9 | 35 | 27 | 8 | 45 | |
| Ostende | 1.919 | 16 | 17 | -1 | 129 | 102 | 209 | 47 | 338 | 149 | 189 | 354 | |
| Oudenburg | 62 | 0 | 2 | -2 | 4 | 14 | 6 | 0 | 10 | 14 | -4 | 10 | |
| Arr. de Roulers | 1.105 | 13 | 4 | 9 | 85 | 82 | 147 | 40 | 232 | 122 | 110 | 245 | |
| Hooglede | 59 | 0 | 0 | 0 | 0 | 13 | 10 | 5 | 10 | 18 | -8 | 10 | |
| Ingelmunster | 67 | 1 | 1 | 0 | 12 | 9 | 16 | 1 | 28 | 10 | 18 | 29 | |
| Izegem | 209 | 2 | 1 | 1 | 5 | 16 | 22 | 9 | 27 | 25 | 2 | 29 | |
| Ledegem | 40 | 0 | 0 | 0 | 8 | 3 | 7 | 0 | 15 | 3 | 12 | 15 | |
| Lichtervelde | 40 | 0 | 0 | 0 | 5 | 3 | 2 | 2 | 7 | 5 | 2 | 7 | |
| Moorslede | 57 | 1 | 0 | 1 | 8 | 1 | 7 | 4 | 15 | 5 | 10 | 16 | |
| Roulers | 586 | 9 | 2 | 7 | 45 | 33 | 77 | 18 | 122 | 51 | 71 | 131 | |
| Staden | 47 | 0 | 0 | 0 | 2 | 4 | 6 | 1 | 8 | 5 | 3 | 8 | |
| Arr. de Tielt | 820 | 16 | 3 | 13 | 58 | 54 | 71 | 25 | 129 | 79 | 50 | 145 | |
| Ardooie | 53 | 0 | 1 | -1 | 3 | 3 | 7 | 1 | 10 | 4 | 6 | 10 | |
| Dentergem | 96 | 1 | 0 | 1 | 5 | 5 | 4 | 5 | 9 | 10 | -1 | 10 | |
| Meulebeke | 123 | 2 | 0 | 2 | 12 | 5 | 8 | 3 | 20 | 8 | 12 | 22 | |
| Oostrozebeke | 51 | 1 | 0 | 1 | 2 | 7 | 5 | 1 | 7 | 8 | -1 | 8 | |
| Pittem | 31 | 1 | 0 | 1 | 1 | 2 | 5 | 2 | 6 | 4 | 2 | 7 | |
| Ruiselede | 37 | 0 | 0 | 0 | 3 | 4 | 5 | 1 | 8 | 5 | 3 | 8 | |
| Tielt | 197 | 7 | 2 | 5 | 12 | 15 | 21 | 5 | 33 | 20 | 13 | 40 | |
| Wielsbeke | 164 | 0 | 0 | 0 | 9 | 4 | 7 | 4 | 16 | 8 | 8 | 16 | |
| Wingene | 68 | 4 | 0 | 4 | 11 | 9 | 9 | 3 | 20 | 12 | 8 | 24 | |
| Arr. de Furnes | 1.562 | 10 | 7 | 3 | 107 | 97 | 128 | 39 | 235 | 136 | 99 | 245 | |
| Alveringem | 76 | 1 | 1 | 0 | 5 | 1 | 10 | 2 | 15 | 3 | 12 | 16 | |
| La Panne | 634 | 4 | 4 | 0 | 36 | 35 | 54 | 16 | 90 | 51 | 39 | 94 | |
| Koksijde | 538 | 4 | 1 | 3 | 36 | 36 | 37 | 7 | 73 | 43 | 30 | 77 | |
| Nieuport | 174 | 0 | 1 | -1 | 20 | 12 | 16 | 3 | 36 | 15 | 21 | 36 | |
| Furnes | 140 | 1 | 0 | 1 | 10 | 13 | 11 | 11 | 21 | 24 | -3 | 22 | |
| Région wallonne | 317.952 | 1.649 | 3.028 | -1.379 | 13.907 | 13.524 | 15.612 | 7.644 | 29.519 | 21.168 | 8.351 | 31.168 | |
| Prov. de Brabant wallon | 29.681 | 235 | 152 | 83 | 2.127 | 1.827 | 2.706 | 1.936 | 4.833 | 3.763 | 1.070 | 5.068 | |
| Arr. de Nivelles | 29.681 | 235 | 152 | 83 | 2.127 | 1.827 | 2.706 | 1.936 | 4.833 | 3.763 | 1.070 | 5.068 | |
| Beauvechain | 230 | 1 | 2 | -1 | 17 | 15 | 7 | 9 | 24 | 24 | 0 | 25 | |
| Braine-l'Alleud | 2.493 | 17 | 13 | 4 | 259 | 170 | 171 | 92 | 430 | 262 | 168 | 447 | |
| Braine-le-Château | 534 | 6 | 1 | 5 | 66 | 38 | 25 | 11 | 91 | 49 | 42 | 97 | |
| Chastre | 307 | 2 | 1 | 1 | 26 | 20 | 16 | 12 | 42 | 32 | 10 | 44 | |
| Chaumont-Gistoux | 511 | 4 | 2 | 2 | 60 | 21 | 41 | 36 | 101 | 57 | 44 | 105 | |
| Court-Saint-Etienne | 585 | 4 | 5 | -1 | 50 | 48 | 25 | 14 | 75 | 62 | 13 | 79 | |

Mouvements de la population - Hommes et femmes (Etrangers)

| Total des mouvements de la population | | Changement de nationalité | | Ajustement | | | | Population au 31 décembre | | | |
|---------------------------------------|-------|---------------------------|--------|-------------------|-------------------|------------------------|--------------------------|---------------------------|------------------------|-------------------|--------------------------------|
| | | | | Belge en étranger | Etranger en Belge | Changement de registre | Réinscrit ayant été rayé | Population rayée d'office | Ajustement statistique | Population totale | |
| Sorties | Solde | | | | | | | | | | |
| 5 | 7 | 0 | 4 | 0 | 0 | 0 | 0 | 46 | 3 | 107,0 | Langemark-Poelkapelle |
| 15 | 16 | 0 | 2 | 2 | 2 | 4 | 1 | 87 | 14 | 119,2 | Messines |
| 25 | 3 | 0 | 10 | 10 | 0 | 0 | -3 | 328 | 3 | 100,9 | Poperinge |
| 2 | 2 | 0 | 0 | 0 | 0 | 0 | 0 | 24 | 2 | 109,1 | Vleteren |
| 64 | 23 | 0 | 13 | 5 | 1 | 11 | 2 | 549 | 5 | 100,9 | Wervik |
| 11 | 7 | 0 | 7 | 0 | 0 | 0 | -1 | 85 | 0 | 100,0 | Zonnebeke |
| 549 | 461 | 0 | 439 | 242 | 55 | 82 | 3 | 6.192 | 237 | 104,0 | Arr. de Courtrai |
| 5 | 7 | 0 | 3 | 1 | 0 | 0 | 0 | 70 | 5 | 107,7 | Anzegem |
| 16 | -2 | 0 | 6 | 7 | 0 | 0 | -1 | 106 | -1 | 99,1 | Avelgem |
| 5 | 6 | 0 | 2 | 5 | 2 | 2 | 0 | 86 | 9 | 111,7 | Deerlijk |
| 50 | 19 | 0 | 42 | 2 | 3 | 6 | -1 | 358 | -24 | 93,7 | Harelbeke |
| 183 | 240 | 0 | 200 | 130 | 28 | 44 | 14 | 2.502 | 154 | 106,6 | Courtrai |
| 39 | 11 | 0 | 25 | 5 | 2 | 2 | 2 | 189 | -9 | 95,5 | Kuurne |
| 4 | 2 | 0 | 2 | 0 | 0 | 2 | -1 | 21 | -2 | 91,3 | Lendeledde |
| 115 | 82 | 0 | 19 | 36 | 6 | 11 | 6 | 1.614 | 94 | 106,2 | Menin |
| 16 | -3 | 0 | 1 | 0 | 1 | 3 | 0 | 73 | -6 | 92,4 | Espierres-Helchin |
| 56 | 54 | 0 | 110 | 14 | 10 | 9 | -1 | 589 | -41 | 93,5 | Waregem |
| 40 | 33 | 0 | 22 | 36 | 3 | 2 | -10 | 382 | 48 | 114,4 | Wevelgem |
| 20 | 12 | 0 | 7 | 6 | 0 | 1 | -5 | 202 | 10 | 105,2 | Zwevegem |
| 281 | 282 | 1 | 163 | 97 | 52 | 99 | 5 | 2.989 | 170 | 106,0 | Arr. d'Ostende |
| 29 | 47 | 0 | 8 | 7 | 1 | 7 | 0 | 239 | 40 | 120,1 | Bredene |
| 23 | 24 | 0 | 6 | 0 | 3 | 3 | 0 | 236 | 18 | 108,3 | De Haan |
| 14 | 3 | 0 | 1 | 12 | 0 | 1 | -3 | 88 | 13 | 117,3 | Gistel |
| 3 | 11 | 0 | 2 | 2 | 1 | 0 | 0 | 85 | 12 | 116,4 | Ichtegem |
| 30 | 15 | 0 | 14 | 1 | 1 | 7 | -2 | 259 | -4 | 98,5 | Middelkerke |
| 166 | 188 | 1 | 131 | 75 | 46 | 81 | 10 | 2.027 | 98 | 105,1 | Ostende |
| 16 | -6 | 0 | 1 | 0 | 0 | 0 | 0 | 55 | -7 | 88,7 | Oudenburg |
| 126 | 119 | 0 | 88 | 58 | 12 | 31 | -2 | 1.173 | 70 | 106,3 | Arr. de Roulers |
| 18 | -8 | 0 | 2 | 0 | 0 | 1 | 0 | 48 | -11 | 81,4 | Hoogledde |
| 11 | 18 | 0 | 6 | 2 | 1 | 0 | 0 | 82 | 15 | 122,4 | Ingelmunster |
| 26 | 3 | 0 | 10 | 21 | 0 | 1 | -8 | 214 | 13 | 106,5 | Izegem |
| 3 | 12 | 0 | 4 | 0 | 0 | 1 | 0 | 47 | 7 | 117,5 | Ledegem |
| 5 | 2 | 0 | 4 | 0 | 0 | 0 | 0 | 38 | -2 | 95,0 | Lichtervelde |
| 5 | 11 | 0 | 5 | 0 | 1 | 1 | 2 | 65 | 6 | 110,2 | Moorslede |
| 53 | 78 | 0 | 52 | 35 | 10 | 26 | 5 | 636 | 45 | 107,6 | Roulers |
| 5 | 3 | 0 | 5 | 0 | 0 | 1 | -1 | 43 | -3 | 93,5 | Staden |
| 82 | 63 | 0 | 110 | 77 | 2 | 9 | -4 | 839 | 23 | 102,8 | Arr. de Tielt |
| 5 | 5 | 0 | 1 | 0 | 0 | 0 | -1 | 56 | 4 | 107,7 | Ardooie |
| 10 | 0 | 0 | 9 | 9 | 1 | 0 | -2 | 95 | 1 | 101,1 | Dentergem |
| 8 | 14 | 0 | 33 | 0 | 0 | 1 | 2 | 105 | -20 | 84,0 | Meulebeke |
| 8 | 0 | 0 | 1 | 5 | 0 | 0 | 0 | 55 | 4 | 107,8 | Oostrozebeke |
| 4 | 3 | 0 | 9 | 0 | 0 | 0 | 1 | 26 | -6 | 81,3 | Pittem |
| 5 | 3 | 0 | 0 | 0 | 0 | 2 | 2 | 40 | 1 | 102,6 | Ruiselede |
| 22 | 18 | 0 | 19 | 63 | 1 | 3 | -3 | 254 | 60 | 130,9 | Tielt |
| 8 | 8 | 0 | 35 | 0 | 0 | 1 | 0 | 136 | -28 | 82,9 | Wielsbeke |
| 12 | 12 | 0 | 3 | 0 | 0 | 2 | -3 | 72 | 7 | 110,8 | Wingene |
| 143 | 102 | 0 | 43 | 33 | 17 | 37 | -4 | 1.630 | 72 | 104,6 | Arr. de Furnes |
| 4 | 12 | 0 | 2 | 0 | 0 | 1 | -1 | 84 | 9 | 112,0 | Alveringem |
| 55 | 39 | 0 | 16 | 1 | 7 | 17 | 1 | 649 | 14 | 102,2 | La Panne |
| 44 | 33 | 0 | 11 | 7 | 6 | 15 | -4 | 554 | 20 | 103,7 | Koksijde |
| 16 | 20 | 0 | 13 | 25 | 3 | 4 | 0 | 205 | 31 | 117,8 | Nieuport |
| 24 | -2 | 0 | 1 | 0 | 1 | 0 | 0 | 138 | -2 | 98,6 | Furnes |
| 24.196 | 6.972 | 45 | 15.170 | 2.356 | 1.836 | 2.879 | 359 | 311.471 | -6.840 | 97,9 | Région wallonne |
| 3.915 | 1.153 | 6 | 1.311 | 160 | 149 | 380 | 59 | 29.517 | -223 | 99,3 | Prov. de Brabant wallon |
| 3.915 | 1.153 | 6 | 1.311 | 160 | 149 | 380 | 59 | 29.517 | -223 | 99,3 | Arr. de Nivelles |
| 26 | -1 | 0 | 4 | 0 | 1 | 4 | 0 | 222 | -8 | 96,5 | Beauvechain |
| 275 | 172 | 1 | 58 | 30 | 17 | 48 | 4 | 2.611 | 114 | 104,6 | Braine-l'Alleud |
| 50 | 47 | 0 | 9 | 0 | 2 | 4 | -1 | 569 | 36 | 106,8 | Braine-le-Château |
| 33 | 11 | 0 | 55 | 1 | 3 | 0 | 0 | 267 | -40 | 87,0 | Chastre |
| 59 | 46 | 0 | 23 | 2 | 5 | 1 | 2 | 542 | 29 | 105,7 | Chaumont-Gistoux |
| 67 | 12 | 0 | 58 | 6 | 3 | 4 | 5 | 549 | -41 | 93,1 | Court-Saint-Etienne |

Mouvements de la population en 2001

Mouvements de la population - Hommes et femmes (Etrangers)

| | Population au 1 janvier | Mouvement naturel | | | Mouvements migratoires | | | | | | Total des mouv. | | |
|----------------------------|-------------------------------|-------------------|--------------|-------------|------------------------|--------------|--------------|--------------|---------------|--------------|--------------------|---------------|---------|
| | | Nais- sances | Décès | Solde | Interne | | Externe | | Total | | | Solde | Entrées |
| | | | | | Entrées | Sorties | Entrées | Sorties | Entrées | Sorties | | | |
| Genappe | 759 | 5 | 7 | -2 | 57 | 37 | 19 | 18 | 76 | 55 | 21 | 81 | |
| Grez-Doiceau | 633 | 6 | 6 | 0 | 63 | 36 | 43 | 25 | 106 | 61 | 45 | 112 | |
| Hélécinne | 73 | 0 | 0 | 0 | 9 | 2 | 2 | 6 | 11 | 8 | 3 | 11 | |
| Incourt | 114 | 0 | 2 | -2 | 13 | 10 | 4 | 9 | 17 | 19 | -2 | 17 | |
| Ittre | 289 | 0 | 0 | 0 | 23 | 14 | 12 | 9 | 35 | 23 | 12 | 35 | |
| Jodoigne | 387 | 1 | 4 | -3 | 35 | 43 | 26 | 11 | 61 | 54 | 7 | 62 | |
| La Hulpe | 977 | 12 | 2 | 10 | 67 | 94 | 73 | 79 | 140 | 173 | -33 | 152 | |
| Lasne | 1.846 | 12 | 4 | 8 | 128 | 112 | 189 | 242 | 317 | 354 | -37 | 329 | |
| Mont-Saint-Guibert | 204 | 1 | 1 | 0 | 24 | 20 | 19 | 7 | 43 | 27 | 16 | 44 | |
| Nivelles | 1.389 | 12 | 10 | 2 | 80 | 101 | 116 | 41 | 196 | 142 | 54 | 208 | |
| Orp-Jauche | 182 | 1 | 1 | 0 | 24 | 14 | 6 | 4 | 30 | 18 | 12 | 31 | |
| Ottignies-Louvain-la-Neuve | 3.634 | 43 | 10 | 33 | 206 | 283 | 697 | 190 | 903 | 473 | 430 | 946 | |
| Perwez | 164 | 1 | 1 | 0 | 21 | 10 | 5 | 3 | 26 | 13 | 13 | 27 | |
| Ramillies | 129 | 2 | 1 | 1 | 14 | 5 | 9 | 2 | 23 | 7 | 16 | 25 | |
| Rebecq | 834 | 3 | 15 | -12 | 53 | 32 | 22 | 7 | 75 | 39 | 36 | 78 | |
| Rixensart | 1.851 | 29 | 11 | 18 | 141 | 121 | 130 | 115 | 271 | 236 | 35 | 300 | |
| Tubize | 3.370 | 8 | 21 | -13 | 154 | 128 | 80 | 25 | 234 | 153 | 81 | 242 | |
| Villers-la-Ville | 322 | 2 | 3 | -1 | 27 | 17 | 13 | 3 | 40 | 20 | 20 | 42 | |
| Walhain | 135 | 0 | 2 | -2 | 23 | 17 | 11 | 5 | 34 | 22 | 12 | 34 | |
| Waterloo | 5.519 | 50 | 23 | 27 | 325 | 272 | 792 | 888 | 1.117 | 1.160 | -43 | 1.167 | |
| Wavre | 2.210 | 13 | 4 | 9 | 162 | 147 | 153 | 73 | 315 | 220 | 95 | 328 | |
| Prov. de Hainaut | 150.512 | 623 | 1.588 | -965 | 5.440 | 5.378 | 5.889 | 3.218 | 11.329 | 8.596 | 2.733 | 11.952 | |
| Arr. d'Ath | 3.659 | 18 | 43 | -25 | 260 | 177 | 232 | 147 | 492 | 324 | 168 | 510 | |
| Ath | 645 | 4 | 8 | -4 | 67 | 38 | 69 | 44 | 136 | 82 | 54 | 140 | |
| Beloeil | 645 | 3 | 5 | -2 | 72 | 35 | 34 | 17 | 106 | 52 | 54 | 109 | |
| Bernissart | 1.530 | 2 | 21 | -19 | 49 | 47 | 57 | 18 | 106 | 65 | 41 | 108 | |
| Bruglette | 164 | 3 | 1 | 2 | 12 | 5 | 36 | 42 | 48 | 47 | 1 | 51 | |
| Chièvres | 182 | 1 | 2 | -1 | 13 | 13 | 20 | 17 | 33 | 30 | 3 | 34 | |
| Ellezelles | 135 | 2 | 1 | 1 | 9 | 19 | 10 | 2 | 19 | 21 | -2 | 21 | |
| Fiobeq | 86 | 1 | 2 | -1 | 7 | 7 | 2 | 2 | 9 | 9 | 0 | 10 | |
| Frasnes-lez-Anvaing | 272 | 2 | 3 | -1 | 31 | 13 | 4 | 5 | 35 | 18 | 17 | 37 | |
| Arr. de Charleroi | 60.204 | 207 | 619 | -412 | 1.995 | 2.051 | 1.454 | 425 | 3.449 | 2.476 | 973 | 3.656 | |
| Aiseau-Prezles | 1.956 | 6 | 21 | -15 | 71 | 72 | 30 | 3 | 101 | 75 | 26 | 107 | |
| Chapelle-lez-Herlaimont | 2.926 | 3 | 32 | -29 | 80 | 80 | 20 | 10 | 100 | 90 | 10 | 103 | |
| Charleroi | 30.556 | 134 | 306 | -172 | 789 | 823 | 962 | 253 | 1.751 | 1.076 | 675 | 1.885 | |
| Châtelet | 6.180 | 17 | 68 | -51 | 247 | 275 | 89 | 26 | 336 | 301 | 35 | 353 | |
| Courcelles | 3.811 | 9 | 37 | -28 | 136 | 113 | 37 | 14 | 173 | 127 | 46 | 182 | |
| Farciennes | 2.488 | 3 | 23 | -20 | 92 | 99 | 66 | 28 | 158 | 127 | 31 | 161 | |
| Fleurus | 3.248 | 5 | 26 | -21 | 129 | 166 | 46 | 19 | 175 | 185 | -10 | 180 | |
| Fontaine-l'Evêque | 2.982 | 4 | 35 | -31 | 93 | 112 | 42 | 14 | 135 | 126 | 9 | 139 | |
| Gerpennes | 654 | 0 | 9 | -9 | 49 | 45 | 24 | 8 | 73 | 53 | 20 | 73 | |
| Les Bons Villers | 363 | 4 | 4 | 0 | 22 | 26 | 25 | 10 | 47 | 36 | 11 | 51 | |
| Manage | 3.190 | 14 | 30 | -16 | 165 | 127 | 44 | 12 | 209 | 139 | 70 | 223 | |
| Montigny-le-Tilleul | 621 | 2 | 14 | -12 | 54 | 47 | 14 | 4 | 68 | 51 | 17 | 70 | |
| Pont-à-Celles | 604 | 3 | 9 | -6 | 32 | 28 | 12 | 7 | 44 | 35 | 9 | 47 | |
| Seneffe | 625 | 3 | 5 | -2 | 36 | 38 | 43 | 17 | 79 | 55 | 24 | 82 | |
| Arr. de Mons | 32.053 | 174 | 320 | -146 | 1.258 | 1.264 | 2.086 | 1.579 | 3.344 | 2.843 | 501 | 3.518 | |
| Boussu | 2.868 | 7 | 41 | -34 | 109 | 107 | 42 | 19 | 151 | 126 | 25 | 158 | |
| Colfontaine | 2.761 | 3 | 25 | -22 | 87 | 131 | 57 | 19 | 144 | 150 | -6 | 147 | |
| Dour | 1.313 | 5 | 28 | -23 | 58 | 59 | 35 | 14 | 93 | 73 | 20 | 98 | |
| Frameries | 2.250 | 2 | 18 | -16 | 114 | 95 | 52 | 32 | 166 | 127 | 39 | 168 | |
| Hensies | 874 | 5 | 9 | -4 | 25 | 38 | 25 | 16 | 50 | 54 | -4 | 55 | |
| Honnelles | 286 | 0 | 7 | -7 | 18 | 11 | 12 | 11 | 30 | 22 | 8 | 30 | |
| Jurbise | 1.034 | 19 | 2 | 17 | 58 | 38 | 215 | 213 | 273 | 251 | 22 | 292 | |
| Lens | 261 | 4 | 0 | 4 | 12 | 18 | 93 | 59 | 105 | 77 | 28 | 109 | |
| Mons | 13.255 | 114 | 101 | 13 | 514 | 504 | 1.325 | 1.077 | 1.839 | 1.581 | 258 | 1.953 | |
| Quaregnon | 3.467 | 4 | 37 | -33 | 104 | 107 | 63 | 12 | 167 | 119 | 48 | 171 | |
| Quévy | 384 | 2 | 6 | -4 | 27 | 27 | 46 | 11 | 73 | 38 | 35 | 75 | |
| Quiévrain | 973 | 4 | 12 | -8 | 33 | 33 | 19 | 12 | 52 | 45 | 7 | 56 | |
| Saint-Ghislain | 2.327 | 5 | 34 | -29 | 99 | 96 | 102 | 84 | 201 | 180 | 21 | 206 | |
| Arr. de Mouscron | 10.713 | 87 | 130 | -43 | 192 | 238 | 668 | 305 | 860 | 543 | 317 | 947 | |

Mouvements de la population - Hommes et femmes (Etrangers)

| Total des mouvements de la population | | Changement de nationalité | | Ajustement | | | | Population au 31 décembre | | | |
|---------------------------------------|-------|---------------------------|-------|-------------------|-------------------|------------------------|--------------------------|---------------------------|------------------------|-------------------|----------------------------|
| | | | | Belge en étranger | Etranger en Belge | Changement de registre | Réinscrit ayant été rayé | Population rayée d'office | Ajustement statistique | Population totale | |
| Sorties | Solde | | | | | | | | | | |
| 62 | 19 | 0 | 53 | 5 | 0 | 13 | 1 | 718 | -42 | 94,5 | Genappe |
| 67 | 45 | 0 | 14 | 6 | 9 | 1 | -1 | 677 | 45 | 107,1 | Grez-Doiceau |
| 8 | 3 | 0 | 3 | 0 | 0 | 2 | 1 | 72 | -2 | 97,3 | Héléécine |
| 21 | -4 | 0 | 0 | 0 | 1 | 0 | 0 | 111 | -3 | 97,4 | Incourt |
| 23 | 12 | 1 | 7 | 0 | 0 | 1 | -1 | 293 | 5 | 101,7 | Ittre |
| 58 | 4 | 0 | 6 | 1 | 1 | 3 | -6 | 378 | -3 | 99,2 | Jodoigne |
| 175 | -23 | 0 | 21 | 2 | 5 | 10 | 16 | 946 | -47 | 95,3 | La Hulpe |
| 358 | -29 | 0 | 8 | 0 | 3 | 5 | -3 | 1.804 | -39 | 97,9 | Lasne |
| 28 | 16 | 0 | 20 | 0 | 1 | 0 | 3 | 204 | -3 | 98,6 | Mont-Saint-Guibert |
| 152 | 56 | 0 | 87 | 18 | 4 | 21 | 10 | 1.369 | -30 | 97,9 | Nivelles |
| 19 | 12 | 0 | 9 | 0 | 0 | 0 | 0 | 185 | 3 | 101,6 | Orp-Jauche |
| 483 | 463 | 0 | 321 | 35 | 38 | 154 | 2 | 3.697 | 61 | 101,7 | Ottignies-Louvain-la-Neuve |
| 14 | 13 | 0 | 2 | 0 | 0 | 0 | 2 | 177 | 11 | 106,6 | Perwez |
| 8 | 17 | 0 | 7 | 0 | 0 | 0 | -1 | 138 | 10 | 107,8 | Ramillies |
| 54 | 24 | 0 | 19 | 1 | 1 | 12 | 2 | 831 | -5 | 99,4 | Rebecq |
| 247 | 53 | 1 | 57 | 9 | 3 | 2 | 3 | 1.861 | 7 | 100,4 | Rixensart |
| 174 | 68 | 0 | 159 | 18 | 6 | 34 | -2 | 3.267 | -101 | 97,0 | Tubize |
| 23 | 19 | 0 | 13 | 0 | 2 | 12 | -2 | 316 | -4 | 98,8 | Villers-la-Ville |
| 24 | 10 | 0 | 1 | 4 | 0 | 3 | 0 | 145 | 10 | 107,4 | Walhain |
| 1.183 | -16 | 0 | 131 | 9 | 19 | 11 | 21 | 5.410 | -130 | 97,7 | Waterloo |
| 224 | 104 | 3 | 166 | 13 | 25 | 35 | 4 | 2.158 | -56 | 97,5 | Wavre |
| 10.184 | 1.768 | 20 | 5.830 | 398 | 649 | 1.051 | 5 | 146.471 | -4.046 | 97,3 | Prov. de Hainaut |
| 367 | 143 | 1 | 117 | 0 | 14 | 28 | 3 | 3.675 | 13 | 100,4 | Arr. d'Ath |
| 90 | 50 | 0 | 27 | 0 | 7 | 13 | 3 | 665 | 17 | 102,6 | Ath |
| 57 | 52 | 0 | 16 | 0 | 2 | 4 | -4 | 675 | 34 | 105,3 | Beloeil |
| 86 | 22 | 0 | 30 | 0 | 2 | 6 | -4 | 1.514 | -12 | 99,2 | Bernissart |
| 48 | 3 | 0 | 8 | 0 | 0 | 2 | -4 | 153 | -7 | 95,6 | Brugellette |
| 32 | 2 | 0 | 6 | 0 | 0 | 3 | 7 | 182 | -7 | 96,3 | Chièvres |
| 22 | -1 | 0 | 10 | 0 | 2 | 0 | 5 | 131 | -9 | 93,6 | Ellezelles |
| 11 | -1 | 1 | 6 | 0 | 1 | 0 | 0 | 81 | -5 | 94,2 | Flobecq |
| 21 | 16 | 0 | 14 | 0 | 0 | 0 | 0 | 274 | 2 | 100,7 | Frasnes-lez-Anvaing |
| 3.095 | 561 | 7 | 3.271 | 142 | 242 | 210 | -15 | 57.660 | -2.529 | 95,8 | Arr. de Charleroi |
| 96 | 11 | 0 | 100 | 0 | 3 | 7 | 2 | 1.865 | -93 | 95,3 | Aiseau-Prezles |
| 122 | -19 | 0 | 91 | 0 | 6 | 12 | 0 | 2.810 | -116 | 96,0 | Chapelle-lez-Herlaimont |
| 1.382 | 503 | 7 | 2.011 | 109 | 168 | 80 | -6 | 29.246 | -1.304 | 95,7 | Charleroi |
| 369 | -16 | 0 | 209 | 1 | 14 | 35 | -2 | 5.933 | -245 | 96,0 | Châtelet |
| 164 | 18 | 0 | 214 | 3 | 5 | 14 | -5 | 3.604 | -202 | 94,7 | Courcelles |
| 150 | 11 | 0 | 235 | 7 | 5 | 2 | -2 | 2.272 | -214 | 91,4 | Farciennes |
| 211 | -31 | 0 | 102 | 1 | 13 | 8 | -5 | 3.116 | -127 | 96,1 | Fleurus |
| 161 | -22 | 0 | 83 | 8 | 7 | 9 | -3 | 2.880 | -99 | 96,7 | Fontaine-l'Evêque |
| 62 | 11 | 0 | 13 | 0 | 2 | 2 | 0 | 652 | -2 | 99,7 | Gerpennes |
| 40 | 11 | 0 | 11 | 0 | 0 | 4 | -5 | 354 | -4 | 98,9 | Les Bons Villers |
| 169 | 54 | 0 | 131 | 12 | 15 | 26 | 2 | 3.116 | -76 | 97,6 | Manage |
| 65 | 5 | 0 | 20 | 0 | 0 | 5 | 0 | 601 | -20 | 96,8 | Montigny-le-Tilleul |
| 44 | 3 | 0 | 14 | 1 | 1 | 4 | 3 | 594 | -13 | 97,9 | Pont-à-Celles |
| 60 | 22 | 0 | 37 | 0 | 3 | 2 | 6 | 617 | -14 | 97,8 | Seneffe |
| 3.163 | 355 | 6 | 970 | 132 | 244 | 501 | 20 | 31.339 | -734 | 97,7 | Arr. de Mons |
| 167 | -9 | 1 | 59 | 2 | 9 | 14 | -1 | 2.797 | -70 | 97,6 | Boussu |
| 175 | -28 | 1 | 63 | 0 | 9 | 13 | 2 | 2.669 | -94 | 96,6 | Colfontaine |
| 101 | -3 | 0 | 42 | 0 | 11 | 10 | -3 | 1.266 | -44 | 96,6 | Dour |
| 145 | 23 | 1 | 73 | 3 | 3 | 19 | 1 | 2.189 | -62 | 97,2 | Frameries |
| 63 | -8 | 0 | 82 | 0 | 3 | 7 | -2 | 778 | -94 | 89,2 | Hensies |
| 29 | 1 | 0 | 5 | 0 | 1 | 5 | -1 | 277 | -8 | 97,2 | Honnelles |
| 253 | 39 | 0 | 9 | 0 | 2 | 2 | -5 | 1.059 | 30 | 102,9 | Jurbise |
| 77 | 32 | 0 | 3 | 0 | 1 | 0 | 2 | 293 | 30 | 111,4 | Lens |
| 1.682 | 271 | 3 | 418 | 126 | 180 | 390 | 20 | 13.047 | -228 | 98,3 | Mons |
| 156 | 15 | 0 | 133 | 1 | 18 | 31 | 2 | 3.339 | -130 | 96,3 | Quaregnon |
| 44 | 31 | 0 | 5 | 0 | 0 | 2 | 3 | 411 | 24 | 106,2 | Quévy |
| 57 | -1 | 0 | 42 | 0 | 1 | 0 | -1 | 930 | -42 | 95,7 | Quiévrain |
| 214 | -8 | 0 | 36 | 0 | 6 | 8 | 3 | 2.284 | -46 | 98,0 | Saint-Ghislain |
| 673 | 274 | 4 | 216 | 9 | 31 | 103 | 13 | 10.725 | -1 | 100,0 | Arr. de Mouscron |

Mouvements de la population en 2001

Mouvements de la population - Hommes et femmes (Etrangers)

| | Population au 1 janvier | Mouvement naturel | | | Mouvements migratoires | | | | | | Total des mouv. | | |
|-------------------------|-------------------------------|-------------------|--------------|-------------|------------------------|--------------|--------------|--------------|--------------|--------------|--------------------|---------------|---------|
| | | Nais- sances | Décès | Solde | Interne | | Externe | | Total | | | Solde | Entrées |
| | | | | | Entrées | Sorties | Entrées | Sorties | Entrées | Sorties | | | |
| Comines-Warneton | 3.395 | 31 | 50 | -19 | 31 | 62 | 221 | 107 | 252 | 169 | 83 | 283 | |
| Mouscron | 7.318 | 56 | 80 | -24 | 161 | 176 | 447 | 198 | 608 | 374 | 234 | 664 | |
| Arr. de Soignies | 21.413 | 63 | 218 | -155 | 774 | 726 | 615 | 364 | 1.389 | 1.090 | 299 | 1.452 | |
| Braine-le-Comte | 1.219 | 11 | 6 | 5 | 111 | 75 | 52 | 23 | 163 | 98 | 65 | 174 | |
| Ecaussinnes | 315 | 1 | 7 | -6 | 24 | 5 | 30 | 9 | 54 | 14 | 40 | 55 | |
| Enghien | 413 | 4 | 2 | 2 | 57 | 27 | 25 | 21 | 82 | 48 | 34 | 86 | |
| Lessines | 626 | 9 | 6 | 3 | 49 | 40 | 25 | 13 | 74 | 53 | 21 | 83 | |
| La Louvière | 15.859 | 20 | 171 | -151 | 372 | 417 | 203 | 95 | 575 | 512 | 63 | 595 | |
| Le Roeulx | 585 | 2 | 9 | -7 | 57 | 43 | 35 | 15 | 92 | 58 | 34 | 94 | |
| Silly | 251 | 2 | 0 | 2 | 32 | 27 | 21 | 19 | 53 | 46 | 7 | 55 | |
| Soignies | 2.145 | 14 | 17 | -3 | 72 | 92 | 224 | 169 | 296 | 261 | 35 | 310 | |
| Arr. de Thuin | 12.418 | 22 | 135 | -113 | 492 | 460 | 227 | 128 | 719 | 588 | 131 | 741 | |
| Anderlues | 1.401 | 3 | 14 | -11 | 70 | 56 | 20 | 2 | 90 | 58 | 32 | 93 | |
| Beaumont | 173 | 2 | 2 | 0 | 17 | 17 | 4 | 3 | 21 | 20 | 1 | 23 | |
| Binche | 3.996 | 2 | 43 | -41 | 128 | 117 | 59 | 21 | 187 | 138 | 49 | 189 | |
| Chimay | 344 | 1 | 3 | -2 | 18 | 12 | 22 | 6 | 40 | 18 | 22 | 41 | |
| Erquelinnes | 887 | 0 | 18 | -18 | 26 | 26 | 13 | 16 | 39 | 42 | -3 | 39 | |
| Estinnes | 390 | 2 | 4 | -2 | 21 | 38 | 25 | 38 | 46 | 76 | -30 | 48 | |
| Froidchapelle | 77 | 1 | 1 | 0 | 13 | 3 | 2 | 4 | 15 | 7 | 8 | 16 | |
| Ham-sur-Heure-Nalinnes | 419 | 1 | 0 | 1 | 34 | 30 | 13 | 4 | 47 | 34 | 13 | 48 | |
| Lobbes | 157 | 2 | 1 | 1 | 14 | 6 | 3 | 2 | 17 | 8 | 9 | 19 | |
| Merbes-le-Château | 176 | 0 | 1 | -1 | 7 | 14 | 4 | 3 | 11 | 17 | -6 | 11 | |
| Momignies | 337 | 3 | 7 | -4 | 7 | 17 | 9 | 5 | 16 | 22 | -6 | 19 | |
| Morlanwelz | 3.402 | 5 | 35 | -30 | 97 | 97 | 29 | 16 | 126 | 113 | 13 | 131 | |
| Sivry-Rance | 151 | 0 | 2 | -2 | 9 | 8 | 14 | 2 | 23 | 10 | 13 | 23 | |
| Thuin | 508 | 0 | 4 | -4 | 31 | 19 | 10 | 6 | 41 | 25 | 16 | 41 | |
| Arr. de Tournai | 10.052 | 52 | 123 | -71 | 469 | 462 | 607 | 270 | 1.076 | 732 | 344 | 1.128 | |
| Antoing | 338 | 1 | 1 | 0 | 34 | 22 | 12 | 10 | 46 | 32 | 14 | 47 | |
| Brunehaut | 606 | 6 | 2 | 4 | 26 | 30 | 36 | 9 | 62 | 39 | 23 | 68 | |
| Celles | 186 | 1 | 8 | -7 | 8 | 9 | 8 | 6 | 16 | 15 | 1 | 17 | |
| Estaimpuis | 1.843 | 14 | 24 | -10 | 67 | 57 | 98 | 48 | 165 | 105 | 60 | 179 | |
| Leuze-en-Hainaut | 408 | 0 | 3 | -3 | 22 | 30 | 24 | 4 | 46 | 34 | 12 | 46 | |
| Mont-de-l'Enclus | 81 | 0 | 1 | -1 | 4 | 8 | 1 | 1 | 5 | 9 | -4 | 5 | |
| Pecq | 285 | 0 | 5 | -5 | 36 | 39 | 11 | 11 | 47 | 50 | -3 | 47 | |
| Péruwelz | 2.019 | 12 | 20 | -8 | 53 | 91 | 105 | 73 | 158 | 164 | -6 | 170 | |
| Rumes | 268 | 0 | 3 | -3 | 13 | 12 | 14 | 2 | 27 | 14 | 13 | 27 | |
| Tournai | 4.018 | 18 | 56 | -38 | 206 | 164 | 298 | 106 | 504 | 270 | 234 | 522 | |
| Prov. de Liège | 108.434 | 625 | 1.019 | -394 | 4.672 | 4.685 | 4.903 | 1.655 | 9.575 | 6.340 | 3.235 | 10.200 | |
| Arr. de Huy | 3.853 | 25 | 48 | -23 | 295 | 255 | 160 | 55 | 455 | 310 | 145 | 480 | |
| Amay | 532 | 2 | 7 | -5 | 41 | 24 | 13 | 5 | 54 | 29 | 25 | 56 | |
| Anthistesnes | 118 | 0 | 2 | -2 | 2 | 4 | 2 | 0 | 4 | 4 | 0 | 4 | |
| Burdinne | 72 | 1 | 2 | -1 | 5 | 3 | 1 | 0 | 6 | 3 | 3 | 7 | |
| Clavier | 123 | 0 | 0 | 0 | 14 | 12 | 4 | 1 | 18 | 13 | 5 | 18 | |
| Engis | 432 | 3 | 4 | -1 | 27 | 24 | 6 | 3 | 33 | 27 | 6 | 36 | |
| Ferrières | 95 | 0 | 1 | -1 | 3 | 2 | 4 | 6 | 7 | 8 | -1 | 7 | |
| Hamoir | 82 | 0 | 0 | 0 | 8 | 11 | 8 | 4 | 16 | 15 | 1 | 16 | |
| Héron | 110 | 0 | 0 | 0 | 7 | 8 | 1 | 0 | 8 | 8 | 0 | 8 | |
| Huy | 896 | 14 | 10 | 4 | 83 | 77 | 80 | 17 | 163 | 94 | 69 | 177 | |
| Marchin | 281 | 0 | 5 | -5 | 17 | 13 | 4 | 1 | 21 | 14 | 7 | 21 | |
| Modave | 156 | 0 | 1 | -1 | 5 | 5 | 4 | 5 | 9 | 10 | -1 | 9 | |
| Nandrin | 191 | 1 | 3 | -2 | 19 | 7 | 6 | 2 | 25 | 9 | 16 | 26 | |
| Ouffet | 50 | 1 | 1 | 0 | 5 | 4 | 1 | 0 | 6 | 4 | 2 | 7 | |
| Tinlot | 69 | 0 | 1 | -1 | 3 | 8 | 5 | 1 | 8 | 9 | -1 | 8 | |
| Verlaine | 97 | 1 | 0 | 1 | 8 | 9 | 3 | 1 | 11 | 10 | 1 | 12 | |
| Villers-Le-Bouillet | 177 | 1 | 1 | 0 | 11 | 12 | 3 | 5 | 14 | 17 | -3 | 15 | |
| Wanze | 372 | 1 | 10 | -9 | 37 | 32 | 15 | 4 | 52 | 36 | 16 | 53 | |
| Arr. de Liège | 77.259 | 367 | 769 | -402 | 3.301 | 3.390 | 3.030 | 651 | 6.331 | 4.041 | 2.290 | 6.698 | |
| Ans | 3.460 | 9 | 21 | -12 | 192 | 197 | 82 | 25 | 274 | 222 | 52 | 283 | |
| Awans | 383 | 1 | 3 | -2 | 51 | 21 | 5 | 3 | 56 | 24 | 32 | 57 | |
| Aywaille | 239 | 9 | 4 | 5 | 23 | 33 | 24 | 10 | 47 | 43 | 4 | 56 | |
| Bassenge | 435 | 5 | 3 | 2 | 31 | 15 | 53 | 15 | 84 | 30 | 54 | 89 | |

Mouvements de la population - Hommes et femmes (Etrangers)

| Total des mouvements de la population | | Changement de nationalité | | Ajustement | | | | Population au 31 décembre | | | |
|---------------------------------------|-------|---------------------------|-------------------|------------------------|--------------------------|---------------------------|------------------------|---------------------------|---------------|--------|-------------------------|
| Sorties | Solde | Belge en étranger | Etranger en Belge | Changement de registre | Réinscrit ayant été rayé | Population rayée d'office | Ajustement statistique | Population totale | Accroissement | | |
| | | | | | | | | | Total | Indice | |
| 219 | 64 | 1 | 33 | 8 | 12 | 15 | 4 | 3.436 | 37 | 101,1 | Comines-Warneton |
| 454 | 210 | 3 | 183 | 1 | 19 | 88 | 9 | 7.289 | -38 | 99,5 | Mouscron |
| 1.308 | 144 | 0 | 710 | 89 | 42 | 98 | 3 | 20.883 | -533 | 97,5 | Arr. de Soignies |
| 104 | 70 | 0 | 69 | 0 | 5 | 20 | -4 | 1.201 | -14 | 98,8 | Braine-le-Comte |
| 21 | 34 | 0 | 11 | 0 | 4 | 2 | 2 | 342 | 25 | 107,9 | Ecaussinnes |
| 50 | 36 | 0 | 26 | 1 | 1 | 4 | 1 | 422 | 8 | 101,9 | Enghien |
| 59 | 24 | 0 | 56 | 0 | 2 | 4 | 1 | 593 | -34 | 94,6 | Lessines |
| 683 | -88 | 0 | 481 | 84 | 24 | 40 | 15 | 15.373 | -501 | 96,8 | La Louvière |
| 67 | 27 | 0 | 19 | 0 | 1 | 0 | 1 | 595 | 9 | 101,5 | Le Roeulx |
| 46 | 9 | 0 | 4 | 0 | 0 | 0 | -3 | 253 | 5 | 102,0 | Silly |
| 278 | 32 | 0 | 44 | 4 | 5 | 28 | -10 | 2.104 | -31 | 98,5 | Soignies |
| 723 | 18 | 1 | 348 | 2 | 42 | 44 | -9 | 12.080 | -329 | 97,3 | Arr. de Thuin |
| 72 | 21 | 1 | 45 | 0 | 2 | 0 | -5 | 1.375 | -21 | 98,5 | Anderlues |
| 22 | 1 | 0 | 3 | 0 | 3 | 1 | -1 | 172 | 0 | 100,0 | Beaumont |
| 181 | 8 | 0 | 133 | 2 | 13 | 11 | -1 | 3.874 | -121 | 97,0 | Binche |
| 21 | 20 | 0 | 5 | 0 | 6 | 3 | 2 | 364 | 18 | 105,2 | Chimay |
| 60 | -21 | 0 | 9 | 0 | 3 | 6 | 0 | 854 | -33 | 96,3 | Erquelinnes |
| 80 | -32 | 0 | 7 | 0 | 2 | 4 | 0 | 349 | -41 | 89,5 | Estinnes |
| 8 | 8 | 0 | 3 | 0 | 0 | 3 | 0 | 79 | 2 | 102,6 | Froidchapelle |
| 34 | 14 | 0 | 10 | 0 | 4 | 1 | 2 | 428 | 7 | 101,7 | Ham-sur-Heure-Nalinnes |
| 9 | 10 | 0 | 7 | 0 | 0 | 0 | 0 | 160 | 3 | 101,9 | Lobbès |
| 18 | -7 | 0 | 1 | 0 | 1 | 4 | -3 | 162 | -11 | 93,6 | Merbes-le-Château |
| 29 | -10 | 0 | 4 | 0 | 0 | 1 | 0 | 322 | -15 | 95,5 | Momignies |
| 148 | -17 | 0 | 107 | 0 | 6 | 9 | -3 | 3.272 | -127 | 96,3 | Morlanwelz |
| 12 | 11 | 0 | 1 | 0 | 0 | 1 | 0 | 160 | 9 | 106,0 | Sivry-Rance |
| 29 | 12 | 0 | 13 | 0 | 2 | 0 | 0 | 509 | 1 | 100,2 | Thuin |
| 855 | 273 | 1 | 198 | 24 | 34 | 67 | -10 | 10.109 | 67 | 100,7 | Arr. de Tournai |
| 33 | 14 | 0 | 9 | 1 | 2 | 0 | 0 | 346 | 8 | 102,4 | Antoing |
| 41 | 27 | 0 | 5 | 0 | 2 | 0 | 2 | 632 | 24 | 103,9 | Brunehaut |
| 23 | -6 | 0 | 1 | 0 | 0 | 0 | -1 | 178 | -7 | 96,2 | Celles |
| 129 | 50 | 0 | 19 | 1 | 0 | 6 | 0 | 1.869 | 26 | 101,4 | Estaimpuis |
| 37 | 9 | 0 | 6 | 0 | 2 | 7 | 1 | 407 | -2 | 99,5 | Leuze-en-Hainaut |
| 10 | -5 | 0 | 2 | 0 | 0 | 0 | 0 | 74 | -7 | 91,4 | Mont-de-l'Enclus |
| 55 | -8 | 0 | 0 | 5 | 1 | 0 | -1 | 282 | -2 | 99,3 | Pecq |
| 184 | -14 | 1 | 70 | 4 | 5 | 6 | -1 | 1.938 | -80 | 96,0 | Péruwelz |
| 17 | 10 | 0 | 2 | 0 | 1 | 3 | -1 | 273 | 6 | 102,2 | Rumes |
| 326 | 196 | 0 | 84 | 13 | 21 | 45 | -9 | 4.110 | 101 | 102,5 | Tournai |
| 7.359 | 2.841 | 16 | 6.426 | 1.512 | 867 | 1.189 | 213 | 106.268 | -2.379 | 97,8 | Prov. de Liège |
| 358 | 122 | 0 | 205 | 125 | 17 | 32 | 20 | 3.900 | 27 | 100,7 | Arr. de Huy |
| 36 | 20 | 0 | 18 | 0 | 4 | 4 | 5 | 539 | 2 | 100,4 | Amay |
| 6 | -2 | 0 | 2 | 0 | 0 | 0 | 0 | 114 | -4 | 96,6 | Anthisnes |
| 5 | 2 | 0 | 1 | 0 | 0 | 0 | -1 | 72 | 1 | 101,4 | Burdinne |
| 13 | 5 | 0 | 1 | 0 | 0 | 1 | -1 | 125 | 3 | 102,5 | Clavier |
| 31 | 5 | 0 | 13 | 7 | 1 | 2 | -1 | 429 | -2 | 99,5 | Engis |
| 9 | -2 | 0 | 2 | 5 | 0 | 1 | 0 | 95 | 0 | 100,0 | Ferrières |
| 15 | 1 | 0 | 5 | 5 | 0 | 1 | 4 | 86 | 0 | 100,0 | Hamoir |
| 8 | 0 | 0 | 5 | 0 | 0 | 1 | 1 | 105 | -6 | 94,6 | Héron |
| 104 | 73 | 0 | 88 | 100 | 10 | 20 | 11 | 982 | 75 | 108,3 | Huy |
| 19 | 2 | 0 | 4 | 0 | 0 | 0 | -1 | 278 | -2 | 99,3 | Marchin |
| 11 | -2 | 0 | 6 | 0 | 0 | 0 | 1 | 149 | -8 | 94,9 | Modave |
| 12 | 14 | 0 | 25 | 1 | 0 | 1 | -1 | 179 | -11 | 94,2 | Nandrin |
| 5 | 2 | 0 | 3 | 0 | 0 | 0 | 0 | 49 | -1 | 98,0 | Ouffet |
| 10 | -2 | 0 | 4 | 0 | 0 | 0 | 0 | 63 | -6 | 91,3 | Tinlot |
| 10 | 2 | 0 | 7 | 0 | 0 | 0 | -1 | 91 | -5 | 94,8 | Verlaine |
| 18 | -3 | 0 | 13 | 0 | 0 | 0 | 1 | 162 | -16 | 91,0 | Villers-Le-Bouillet |
| 46 | 7 | 0 | 8 | 7 | 2 | 1 | 3 | 382 | 7 | 101,9 | Wanze |
| 4.810 | 1.888 | 10 | 4.701 | 913 | 710 | 931 | 49 | 75.197 | -2.111 | 97,3 | Arr. de Liège |
| 243 | 40 | 0 | 242 | 38 | 11 | 9 | 6 | 3.304 | -162 | 95,3 | Ans |
| 27 | 30 | 0 | 28 | 0 | 0 | 2 | 0 | 383 | 0 | 100,0 | Awans |
| 47 | 9 | 0 | 5 | 4 | 1 | 12 | 6 | 242 | -3 | 98,8 | Aywaille |
| 33 | 56 | 0 | 18 | 7 | 0 | 10 | -3 | 467 | 35 | 108,1 | Bassenge |

Mouvements de la population en 2001

Mouvements de la population - Hommes et femmes (Etrangers)

| | Population au 1 janvier | Mouvement naturel | | | Mouvements migratoires | | | | | | Total des mouv. | |
|-------------------------------------|-------------------------------|-------------------|------------|------------|------------------------|------------|--------------|------------|--------------|--------------|--------------------|--------------|
| | | Nais- sances | Décès | Solde | Interne | | Externe | | Total | | | Entrées |
| | | | | | Entrées | Sorties | Entrées | Sorties | Entrées | Sorties | | |
| Beyne-Heusay | 1.440 | 5 | 11 | -6 | 60 | 76 | 23 | 10 | 83 | 86 | -3 | 88 |
| Blégny | 624 | 2 | 10 | -8 | 27 | 28 | 15 | 14 | 42 | 42 | 0 | 44 |
| Chaufontaine | 864 | 6 | 13 | -7 | 79 | 44 | 45 | 33 | 124 | 77 | 47 | 130 |
| Comblain-au-Pont | 282 | 2 | 3 | -1 | 9 | 14 | 7 | 9 | 16 | 23 | -7 | 18 |
| Dalhem | 329 | 1 | 3 | -2 | 14 | 13 | 28 | 14 | 42 | 27 | 15 | 43 |
| Esneux | 484 | 5 | 3 | 2 | 49 | 19 | 28 | 14 | 77 | 33 | 44 | 82 |
| Flémalle | 2.418 | 5 | 40 | -35 | 118 | 109 | 33 | 10 | 151 | 119 | 32 | 156 |
| Fléron | 1.773 | 4 | 22 | -18 | 77 | 59 | 38 | 15 | 115 | 74 | 41 | 119 |
| Grâce-Hollogne | 4.136 | 10 | 36 | -26 | 173 | 175 | 43 | 42 | 216 | 217 | -1 | 226 |
| Herstal | 7.216 | 20 | 72 | -52 | 309 | 298 | 122 | 20 | 431 | 318 | 113 | 451 |
| Juprelle | 451 | 0 | 7 | -7 | 28 | 23 | 4 | 2 | 32 | 25 | 7 | 32 |
| Liège | 30.481 | 206 | 247 | -41 | 1.175 | 1.378 | 2.009 | 280 | 3.184 | 1.658 | 1.526 | 3.390 |
| Neupré | 510 | 1 | 5 | -4 | 23 | 21 | 15 | 21 | 38 | 42 | -4 | 39 |
| Oupeye | 1.697 | 3 | 21 | -18 | 83 | 80 | 39 | 13 | 122 | 93 | 29 | 125 |
| Saint-Nicolas | 6.348 | 21 | 66 | -45 | 228 | 288 | 89 | 17 | 317 | 305 | 12 | 338 |
| Seraing | 9.882 | 35 | 133 | -98 | 374 | 336 | 178 | 36 | 552 | 372 | 180 | 587 |
| Soumagne | 1.064 | 1 | 16 | -15 | 58 | 39 | 23 | 10 | 81 | 49 | 32 | 82 |
| Sprimont | 449 | 2 | 3 | -1 | 23 | 21 | 28 | 18 | 51 | 39 | 12 | 53 |
| Trooz | 569 | 7 | 9 | -2 | 28 | 25 | 13 | 3 | 41 | 28 | 13 | 48 |
| Visé | 1.725 | 7 | 18 | -11 | 69 | 78 | 86 | 17 | 155 | 95 | 60 | 162 |
| Arr. de Verviers | 25.527 | 227 | 186 | 41 | 911 | 930 | 1.647 | 918 | 2.558 | 1.848 | 710 | 2.785 |
| Aubel | 135 | 0 | 2 | -2 | 7 | 14 | 17 | 3 | 24 | 17 | 7 | 24 |
| Baelen | 298 | 1 | 0 | 1 | 23 | 15 | 17 | 11 | 40 | 26 | 14 | 41 |
| Dison | 1.276 | 7 | 13 | -6 | 121 | 88 | 50 | 11 | 171 | 99 | 72 | 178 |
| Herve | 790 | 2 | 20 | -18 | 38 | 50 | 28 | 3 | 66 | 53 | 13 | 68 |
| Jalhay | 155 | 1 | 1 | 0 | 14 | 11 | 12 | 4 | 26 | 15 | 11 | 27 |
| Lierneux | 87 | 0 | 1 | -1 | 10 | 7 | 10 | 1 | 20 | 8 | 12 | 20 |
| Limbourg | 265 | 1 | 3 | -2 | 6 | 16 | 10 | 5 | 16 | 21 | -5 | 17 |
| Malmedy | 532 | 4 | 5 | -1 | 22 | 19 | 30 | 8 | 52 | 27 | 25 | 56 |
| Olné | 139 | 0 | 2 | -2 | 7 | 8 | 6 | 1 | 13 | 9 | 4 | 13 |
| Pepinster | 246 | 2 | 4 | -2 | 13 | 19 | 19 | 11 | 32 | 30 | 2 | 34 |
| Plombières | 2.005 | 23 | 18 | 5 | 52 | 43 | 164 | 94 | 216 | 137 | 79 | 239 |
| Spa | 432 | 3 | 11 | -8 | 20 | 23 | 26 | 11 | 46 | 34 | 12 | 49 |
| Stavelot | 175 | 2 | 0 | 2 | 6 | 7 | 22 | 8 | 28 | 15 | 13 | 30 |
| Stoumont | 87 | 0 | 0 | 0 | 7 | 7 | 8 | 2 | 15 | 9 | 6 | 15 |
| Theux | 284 | 1 | 2 | -1 | 17 | 17 | 21 | 14 | 38 | 31 | 7 | 39 |
| Thimister-Clermont | 141 | 3 | 1 | 2 | 3 | 5 | 7 | 6 | 10 | 11 | -1 | 13 |
| Trois-Ponts | 65 | 0 | 0 | 0 | 3 | 1 | 11 | 0 | 14 | 1 | 13 | 14 |
| Verviers | 5.329 | 64 | 34 | 30 | 208 | 256 | 263 | 47 | 471 | 303 | 168 | 535 |
| Waimes | 219 | 2 | 0 | 2 | 14 | 10 | 11 | 2 | 25 | 12 | 13 | 27 |
| Welkenraedt | 592 | 6 | 3 | 3 | 24 | 39 | 25 | 47 | 49 | 86 | -37 | 55 |
| Dont Communauté germanophone | 12.275 | 105 | 66 | 39 | 296 | 275 | 890 | 629 | 1.186 | 904 | 282 | 1.291 |
| Amblève | 159 | 0 | 0 | 0 | 8 | 10 | 30 | 10 | 38 | 20 | 18 | 38 |
| Bullange | 276 | 3 | 3 | 0 | 9 | 13 | 43 | 8 | 52 | 21 | 31 | 55 |
| Burg-Reuland | 257 | 0 | 2 | -2 | 11 | 15 | 22 | 11 | 33 | 26 | 7 | 33 |
| Butgenbach | 223 | 1 | 0 | 1 | 5 | 12 | 20 | 18 | 25 | 30 | -5 | 26 |
| Eupen | 1.997 | 14 | 10 | 4 | 92 | 55 | 118 | 78 | 210 | 133 | 77 | 224 |
| La Calamine | 3.288 | 28 | 13 | 15 | 60 | 75 | 218 | 189 | 278 | 264 | 14 | 306 |
| Lontzen | 1.114 | 9 | 10 | -1 | 40 | 34 | 63 | 65 | 103 | 99 | 4 | 112 |
| Raeren | 4.589 | 49 | 27 | 22 | 44 | 45 | 313 | 225 | 357 | 270 | 87 | 406 |
| Saint-Vith | 372 | 1 | 1 | 0 | 27 | 16 | 63 | 25 | 90 | 41 | 49 | 91 |
| Arr. de Waremme | 1.795 | 6 | 16 | -10 | 165 | 110 | 66 | 31 | 231 | 141 | 90 | 237 |
| Berloz | 34 | 0 | 0 | 0 | 3 | 2 | 6 | 0 | 9 | 2 | 7 | 9 |
| Braives | 107 | 0 | 0 | 0 | 12 | 8 | 1 | 1 | 13 | 9 | 4 | 13 |
| Crisnée | 71 | 0 | 1 | -1 | 11 | 5 | 6 | 4 | 17 | 9 | 8 | 17 |
| Donceel | 91 | 0 | 2 | -2 | 7 | 2 | 4 | 1 | 11 | 3 | 8 | 11 |
| Faimes | 74 | 0 | 0 | 0 | 7 | 4 | 3 | 0 | 10 | 4 | 6 | 10 |
| Fexhe-le-Haut-Clocher | 125 | 0 | 1 | -1 | 13 | 6 | 4 | 2 | 17 | 8 | 9 | 17 |
| Geer | 45 | 0 | 0 | 0 | 5 | 2 | 2 | 0 | 7 | 2 | 5 | 7 |
| Hannut | 278 | 3 | 2 | 1 | 23 | 16 | 16 | 4 | 39 | 20 | 19 | 42 |
| Lincent | 54 | 0 | 0 | 0 | 14 | 2 | 2 | 2 | 16 | 4 | 12 | 16 |

Mouvements de la population - Hommes et femmes (Etrangers)

| Total des mouvements de la population | | Changement de nationalité | | Ajustement | | | | Population au 31 décembre | | | |
|---------------------------------------|-------|---------------------------|-------|-------------------|-------------------|------------------------|--------------------------|---------------------------|------------------------|-------------------|-------------------------------------|
| | | | | Belge en étranger | Etranger en Belge | Changement de registre | Réinscrit ayant été rayé | Population rayée d'office | Ajustement statistique | Population totale | |
| Sorties | Solde | | | | | | | | | | |
| 97 | -9 | 0 | 57 | 4 | 5 | 0 | 1 | 1.384 | -57 | 96,0 | Beyne-Heusay |
| 52 | -8 | 0 | 47 | 4 | 0 | 1 | -2 | 570 | -52 | 91,6 | Blégny |
| 90 | 40 | 0 | 31 | 8 | 10 | 1 | -1 | 889 | 26 | 103,0 | Chaufontaine |
| 26 | -8 | 0 | 8 | 5 | 0 | 2 | 3 | 272 | -13 | 95,4 | Comblain-au-Pont |
| 30 | 13 | 0 | 7 | 0 | 0 | 0 | 0 | 335 | 6 | 101,8 | Dalhem |
| 36 | 46 | 1 | 9 | 0 | 3 | 13 | 1 | 513 | 28 | 105,8 | Esneux |
| 159 | -3 | 0 | 111 | 14 | 7 | 7 | -6 | 2.312 | -100 | 95,9 | Flémalle |
| 96 | 23 | 0 | 114 | 1 | 5 | 5 | -6 | 1.677 | -90 | 94,9 | Fléron |
| 253 | -27 | 0 | 149 | 0 | 8 | 10 | -5 | 3.953 | -178 | 95,7 | Grâce-Hollogne |
| 390 | 61 | 0 | 350 | 44 | 21 | 36 | 11 | 6.967 | -260 | 96,4 | Herstal |
| 32 | 0 | 0 | 31 | 3 | 2 | 3 | 8 | 430 | -29 | 93,7 | Juprelle |
| 1.905 | 1.485 | 7 | 2.270 | 691 | 532 | 728 | 32 | 30.230 | -283 | 99,1 | Liège |
| 47 | -8 | 0 | 19 | 0 | 2 | 3 | 2 | 484 | -28 | 94,5 | Neupré |
| 114 | 11 | 1 | 76 | 0 | 4 | 7 | -6 | 1.624 | -67 | 96,0 | Oupeye |
| 371 | -33 | 0 | 345 | 10 | 21 | 21 | -1 | 5.979 | -368 | 94,2 | Saint-Nicolas |
| 505 | 82 | 1 | 493 | 47 | 66 | 43 | 2 | 9.544 | -340 | 96,6 | Seraing |
| 65 | 17 | 0 | 38 | 0 | 2 | 2 | -1 | 1.042 | -21 | 98,0 | Soumagne |
| 42 | 11 | 0 | 12 | 0 | 1 | 0 | 0 | 449 | 0 | 100,0 | Sprimont |
| 37 | 11 | 0 | 24 | 12 | 1 | 5 | 1 | 565 | -5 | 99,1 | Trooz |
| 113 | 49 | 0 | 217 | 21 | 8 | 11 | 7 | 1.582 | -150 | 91,3 | Visé |
| 2.034 | 751 | 5 | 1.438 | 462 | 130 | 222 | 147 | 25.362 | -312 | 98,8 | Arr. de Verviers |
| 19 | 5 | 0 | 2 | 0 | 0 | 0 | -1 | 137 | 3 | 102,2 | Aubel |
| 26 | 15 | 0 | 11 | 0 | 1 | 1 | 0 | 302 | 4 | 101,3 | Baelen |
| 112 | 66 | 1 | 200 | 20 | 6 | 1 | 16 | 1.184 | -108 | 91,6 | Dison |
| 73 | -5 | 0 | 31 | 28 | 1 | 12 | -2 | 769 | -19 | 97,6 | Herve |
| 16 | 11 | 0 | 10 | 4 | 2 | 1 | 2 | 163 | 6 | 103,8 | Jalhay |
| 9 | 11 | 0 | 5 | 0 | 1 | 3 | 0 | 91 | 4 | 104,6 | Lierneux |
| 24 | -7 | 0 | 13 | 0 | 1 | 2 | -1 | 243 | -21 | 92,0 | Limbourg |
| 32 | 24 | 0 | 58 | 5 | 3 | 8 | 5 | 503 | -34 | 93,7 | Malmedy |
| 11 | 2 | 0 | 9 | 0 | 0 | 0 | 0 | 132 | -7 | 95,0 | Olné |
| 34 | 0 | 1 | 11 | 0 | 0 | 1 | -4 | 231 | -11 | 95,5 | Pepinster |
| 155 | 84 | 0 | 14 | 1 | 1 | 6 | 2 | 2.073 | 66 | 103,3 | Plombières |
| 45 | 4 | 0 | 29 | 11 | 0 | 3 | 5 | 420 | -17 | 96,1 | Spa |
| 15 | 15 | 0 | 11 | 0 | 0 | 0 | 3 | 182 | 4 | 102,2 | Stavelot |
| 9 | 6 | 0 | 1 | 0 | 0 | 0 | -1 | 91 | 5 | 105,8 | Stoumont |
| 33 | 6 | 0 | 10 | 0 | 1 | 5 | -1 | 275 | -8 | 97,2 | Theux |
| 12 | 1 | 0 | 2 | 0 | 1 | 2 | 1 | 140 | -2 | 98,6 | Thimister-Clermont |
| 1 | 13 | 0 | 4 | 0 | 1 | 0 | 1 | 76 | 10 | 115,2 | Trois-Ponts |
| 337 | 198 | 0 | 798 | 329 | 85 | 76 | 110 | 5.177 | -262 | 95,2 | Verviers |
| 12 | 15 | 0 | 4 | 0 | 1 | 3 | 1 | 229 | 9 | 104,1 | Waimes |
| 89 | -34 | 0 | 11 | 1 | 0 | 0 | 0 | 548 | -44 | 92,6 | Welkenraedt |
| 970 | 321 | 3 | 204 | 63 | 25 | 98 | 11 | 12.396 | 110 | 100,9 | Dont Communauté germanophone |
| 20 | 18 | 0 | 5 | 0 | 0 | 6 | 0 | 166 | 7 | 104,4 | Amblève |
| 24 | 31 | 0 | 9 | 0 | 1 | 2 | 2 | 299 | 21 | 107,6 | Bullange |
| 28 | 5 | 3 | 4 | 0 | 5 | 0 | 1 | 267 | 9 | 103,5 | Burg-Reuland |
| 30 | -4 | 0 | 1 | 0 | 0 | 2 | 1 | 217 | -7 | 96,9 | Butgenbach |
| 143 | 81 | 0 | 86 | 47 | 11 | 39 | 3 | 2.014 | 14 | 100,7 | Eupen |
| 277 | 29 | 0 | 59 | 5 | 1 | 22 | 2 | 3.244 | -46 | 98,6 | La Calamine |
| 109 | 3 | 0 | 12 | 10 | 2 | 5 | -3 | 1.109 | -2 | 99,8 | Lontzen |
| 297 | 109 | 0 | 21 | 1 | 5 | 20 | 5 | 4.668 | 74 | 101,6 | Raeren |
| 42 | 49 | 0 | 7 | 0 | 0 | 2 | 0 | 412 | 40 | 110,8 | Saint-Vith |
| 157 | 80 | 1 | 82 | 12 | 10 | 4 | -3 | 1.809 | 17 | 100,9 | Arr. de Waremme |
| 2 | 7 | 0 | 6 | 0 | 0 | 0 | 0 | 35 | 1 | 102,9 | Berloz |
| 9 | 4 | 0 | 4 | 0 | 0 | 1 | -2 | 104 | -1 | 99,0 | Braives |
| 10 | 7 | 1 | 2 | 0 | 0 | 0 | 0 | 77 | 6 | 108,5 | Crisnée |
| 5 | 6 | 0 | 0 | 0 | 1 | 0 | 1 | 99 | 7 | 107,6 | Donceel |
| 4 | 6 | 0 | 2 | 4 | 0 | 0 | -2 | 80 | 8 | 111,1 | Faimés |
| 9 | 8 | 0 | 9 | 0 | 0 | 0 | -1 | 123 | -1 | 99,2 | Fexhe-le-Haut-Clocher |
| 2 | 5 | 0 | 2 | 0 | 0 | 0 | 0 | 48 | 3 | 106,7 | Geer |
| 22 | 20 | 0 | 5 | 0 | 1 | 0 | 1 | 295 | 16 | 105,7 | Hannut |
| 4 | 12 | 0 | 0 | 0 | 0 | 1 | 0 | 65 | 11 | 120,4 | Lincet |

Mouvements de la population en 2001

Mouvements de la population - Hommes et femmes (Etrangers)

| | Population au 1 janvier | Mouvement naturel | | | Mouvements migratoires | | | | | | Total des mouv. | | |
|----------------------------------|-------------------------------|-------------------|------------|-------------|------------------------|--------------|--------------|------------|--------------|--------------|--------------------|--------------|---------|
| | | Nais- sances | Décès | Solde | Interne | | Externe | | Total | | | Solde | Entrées |
| | | | | | Entrées | Sorties | Entrées | Sorties | Entrées | Sorties | | | |
| Oreye | 84 | 0 | 1 | -1 | 9 | 8 | 3 | 2 | 12 | 10 | 2 | 12 | |
| Remicourt | 115 | 1 | 2 | -1 | 5 | 6 | 2 | 0 | 7 | 6 | 1 | 8 | |
| Saint-Georges-sur-Meuse | 393 | 2 | 2 | 0 | 19 | 25 | 5 | 2 | 24 | 27 | -3 | 26 | |
| Waremmes | 289 | 0 | 5 | -5 | 34 | 21 | 10 | 13 | 44 | 34 | 10 | 44 | |
| Wasseiges | 35 | 0 | 0 | 0 | 3 | 3 | 2 | 0 | 5 | 3 | 2 | 5 | |
| Prov. de Luxembourg | 10.955 | 80 | 80 | 0 | 640 | 614 | 1.036 | 418 | 1.676 | 1.032 | 644 | 1.756 | |
| Arr. d'Arlon | 4.640 | 28 | 32 | -4 | 198 | 165 | 452 | 224 | 650 | 389 | 261 | 678 | |
| Arlon | 1.740 | 12 | 9 | 3 | 103 | 91 | 216 | 110 | 319 | 201 | 118 | 331 | |
| Attert | 163 | 0 | 2 | -2 | 18 | 3 | 18 | 4 | 36 | 7 | 29 | 36 | |
| Aubange | 2.030 | 10 | 13 | -3 | 50 | 42 | 176 | 85 | 226 | 127 | 99 | 236 | |
| Martelange | 101 | 1 | 2 | -1 | 8 | 7 | 7 | 3 | 15 | 10 | 5 | 16 | |
| Messancy | 606 | 5 | 6 | -1 | 19 | 22 | 35 | 22 | 54 | 44 | 10 | 59 | |
| Arr. de Bastogne | 1.235 | 8 | 5 | 3 | 97 | 105 | 109 | 36 | 206 | 141 | 65 | 214 | |
| Bastogne | 566 | 3 | 3 | 0 | 38 | 49 | 49 | 18 | 87 | 67 | 20 | 90 | |
| Bertogne | 25 | 0 | 0 | 0 | 8 | 7 | 2 | 0 | 10 | 7 | 3 | 10 | |
| Fauvillers | 52 | 0 | 0 | 0 | 4 | 4 | 4 | 0 | 8 | 4 | 4 | 8 | |
| Gouvy | 110 | 3 | 0 | 3 | 12 | 2 | 6 | 6 | 18 | 8 | 10 | 21 | |
| Houffalize | 138 | 0 | 0 | 0 | 11 | 5 | 15 | 4 | 26 | 9 | 17 | 26 | |
| Sainte-Ode | 58 | 0 | 1 | -1 | 6 | 16 | 5 | 0 | 11 | 16 | -5 | 11 | |
| Vaux-sur-Sûre | 71 | 1 | 0 | 1 | 4 | 10 | 6 | 2 | 10 | 12 | -2 | 11 | |
| Vielsalm | 215 | 1 | 1 | 0 | 14 | 12 | 22 | 6 | 36 | 18 | 18 | 37 | |
| Arr. de Marche-en-Famenne | 1.461 | 22 | 14 | 8 | 89 | 130 | 152 | 60 | 241 | 190 | 51 | 263 | |
| Durbuy | 345 | 3 | 2 | 1 | 18 | 26 | 50 | 15 | 68 | 41 | 27 | 71 | |
| Erezée | 64 | 2 | 0 | 2 | 3 | 20 | 7 | 4 | 10 | 24 | -14 | 12 | |
| Hotton | 85 | 0 | 1 | -1 | 14 | 6 | 8 | 3 | 22 | 9 | 13 | 22 | |
| La Roche-en-Ardenne | 147 | 1 | 1 | 0 | 9 | 16 | 22 | 6 | 31 | 22 | 9 | 32 | |
| Manhay | 73 | 0 | 1 | -1 | 7 | 1 | 20 | 2 | 27 | 3 | 24 | 27 | |
| Marche-en-Famenne | 536 | 9 | 6 | 3 | 16 | 39 | 31 | 19 | 47 | 58 | -11 | 56 | |
| Nassogne | 96 | 1 | 0 | 1 | 3 | 8 | 5 | 4 | 8 | 12 | -4 | 9 | |
| Rendeux | 71 | 6 | 3 | 3 | 5 | 8 | 4 | 2 | 9 | 10 | -1 | 15 | |
| Tenneville | 44 | 0 | 0 | 0 | 14 | 6 | 5 | 5 | 19 | 11 | 8 | 19 | |
| Arr. de Neufchâteau | 1.398 | 11 | 12 | -1 | 129 | 100 | 146 | 58 | 275 | 158 | 117 | 286 | |
| Bertrix | 213 | 1 | 1 | 0 | 11 | 14 | 21 | 4 | 32 | 18 | 14 | 33 | |
| Bouillon | 299 | 3 | 4 | -1 | 7 | 9 | 22 | 9 | 29 | 18 | 11 | 32 | |
| Daverdisse | 25 | 0 | 0 | 0 | 6 | 2 | 1 | 0 | 7 | 2 | 5 | 7 | |
| Herbeumont | 40 | 0 | 0 | 0 | 6 | 1 | 10 | 0 | 16 | 1 | 15 | 16 | |
| Léglise | 90 | 1 | 0 | 1 | 9 | 7 | 6 | 2 | 15 | 9 | 6 | 16 | |
| Libin | 75 | 0 | 1 | -1 | 3 | 6 | 11 | 4 | 14 | 10 | 4 | 14 | |
| Libramont-Chevigny | 210 | 5 | 1 | 4 | 15 | 22 | 22 | 13 | 37 | 35 | 2 | 42 | |
| Neufchâteau | 167 | 0 | 0 | 0 | 16 | 13 | 26 | 14 | 42 | 27 | 15 | 42 | |
| Paliseul | 106 | 0 | 3 | -3 | 23 | 5 | 7 | 4 | 30 | 9 | 21 | 30 | |
| Saint-Hubert | 77 | 0 | 0 | 0 | 17 | 8 | 10 | 2 | 27 | 10 | 17 | 27 | |
| Tellin | 42 | 1 | 1 | 0 | 7 | 11 | 6 | 3 | 13 | 14 | -1 | 14 | |
| Wellin | 54 | 0 | 1 | -1 | 9 | 2 | 4 | 3 | 13 | 5 | 8 | 13 | |
| Arr. de Virton | 2.221 | 11 | 17 | -6 | 127 | 114 | 177 | 40 | 304 | 154 | 150 | 315 | |
| Chiny | 152 | 0 | 1 | -1 | 14 | 9 | 7 | 6 | 21 | 15 | 6 | 21 | |
| Etalle | 153 | 1 | 0 | 1 | 9 | 23 | 25 | 2 | 34 | 25 | 9 | 35 | |
| Florenville | 240 | 0 | 4 | -4 | 13 | 12 | 17 | 3 | 30 | 15 | 15 | 30 | |
| Habay | 231 | 3 | 3 | 0 | 16 | 15 | 43 | 10 | 59 | 25 | 34 | 62 | |
| Meix-devant-Virton | 77 | 0 | 0 | 0 | 11 | 3 | 8 | 4 | 19 | 7 | 12 | 19 | |
| Musson | 364 | 2 | 3 | -1 | 12 | 13 | 19 | 0 | 31 | 13 | 18 | 33 | |
| Rouvroy | 128 | 0 | 1 | -1 | 2 | 6 | 3 | 1 | 5 | 7 | -2 | 5 | |
| Saint-Léger | 136 | 0 | 0 | 0 | 7 | 10 | 14 | 3 | 21 | 13 | 8 | 21 | |
| Tintigny | 90 | 0 | 1 | -1 | 20 | 3 | 2 | 1 | 22 | 4 | 18 | 22 | |
| Virton | 650 | 5 | 4 | 1 | 23 | 20 | 39 | 10 | 62 | 30 | 32 | 67 | |
| Prov. de Namur | 18.370 | 86 | 189 | -103 | 1.028 | 1.020 | 1.078 | 417 | 2.106 | 1.437 | 669 | 2.192 | |
| Arr. de Dinant | 2.865 | 14 | 32 | -18 | 219 | 198 | 187 | 93 | 406 | 291 | 115 | 420 | |
| Anhée | 200 | 0 | 1 | -1 | 17 | 16 | 5 | 0 | 22 | 16 | 6 | 22 | |
| Beauraing | 260 | 0 | 1 | -1 | 25 | 7 | 12 | 11 | 37 | 18 | 19 | 37 | |
| Bièvre | 96 | 0 | 2 | -2 | 3 | 4 | 4 | 0 | 7 | 4 | 3 | 7 | |
| Ciney | 281 | 1 | 3 | -2 | 26 | 20 | 23 | 2 | 49 | 22 | 27 | 50 | |

Mouvements de la population - Hommes et femmes (Etrangers)

| Total des mouvements de la population | | Changement de nationalité | | Ajustement | | | | Population au 31 décembre | | | |
|---------------------------------------|-------|---------------------------|-------|-------------------|-------------------|------------------------|--------------------------|---------------------------|------------------------|-------------------|----------------------------------|
| | | | | Belge en étranger | Etranger en Belge | Changement de registre | Réinscrit ayant été rayé | Population rayée d'office | Ajustement statistique | Population totale | |
| Sorties | Solde | | | | | | | | | | |
| 11 | 1 | 0 | 3 | 1 | 2 | 0 | 1 | 86 | 1 | 101,2 | Oreye |
| 8 | 0 | 0 | 6 | 0 | 0 | 0 | -2 | 107 | -6 | 94,7 | Remicourt |
| 29 | -3 | 0 | 12 | 0 | 0 | 1 | 1 | 378 | -16 | 95,9 | Saint-Georges-sur-Meuse |
| 39 | 5 | 0 | 31 | 7 | 6 | 1 | 0 | 275 | -14 | 95,2 | Waremme |
| 3 | 2 | 0 | 0 | 0 | 0 | 0 | 0 | 37 | 2 | 105,7 | Wasseiges |
| 1.112 | 644 | 1 | 488 | 67 | 61 | 163 | 29 | 11.106 | 122 | 101,1 | Prov. de Luxembourg |
| 421 | 257 | 1 | 129 | 26 | 30 | 80 | 23 | 4.768 | 105 | 102,3 | Arr. d'Arlon |
| 210 | 121 | 0 | 70 | 20 | 17 | 32 | 8 | 1.804 | 56 | 103,2 | Arlon |
| 9 | 27 | 0 | 9 | 0 | 0 | 2 | 1 | 180 | 16 | 109,8 | Attert |
| 140 | 96 | 0 | 39 | 0 | 9 | 36 | 2 | 2.062 | 30 | 101,5 | Aubange |
| 12 | 4 | 0 | 3 | 0 | 0 | 3 | 3 | 102 | -2 | 98,1 | Martelange |
| 50 | 9 | 1 | 8 | 6 | 4 | 7 | 9 | 620 | 5 | 100,8 | Messancy |
| 146 | 68 | 0 | 99 | 11 | 11 | 16 | 14 | 1.224 | -25 | 98,0 | Arr. de Bastogne |
| 70 | 20 | 0 | 78 | 9 | 10 | 9 | 13 | 531 | -48 | 91,7 | Bastogne |
| 7 | 3 | 0 | 0 | 0 | 0 | 0 | 1 | 29 | 3 | 111,5 | Bertogne |
| 4 | 4 | 0 | 3 | 0 | 0 | 1 | 0 | 52 | 0 | 100,0 | Fauvillers |
| 8 | 13 | 0 | 2 | 0 | 0 | 1 | -1 | 119 | 10 | 109,2 | Gouvy |
| 9 | 17 | 0 | 6 | 0 | 0 | 0 | -1 | 148 | 11 | 108,0 | Houffalize |
| 17 | -6 | 0 | 2 | 1 | 0 | 2 | 0 | 49 | -9 | 84,5 | Sainte-Ode |
| 12 | -1 | 0 | 5 | 1 | 0 | 0 | 1 | 67 | -5 | 93,1 | Vaux-sur-Sûre |
| 19 | 18 | 0 | 3 | 0 | 1 | 3 | 1 | 229 | 13 | 106,0 | Vielsalm |
| 204 | 59 | 0 | 135 | 17 | 6 | 18 | 2 | 1.392 | -71 | 95,1 | Arr. de Marche-en-Famenne |
| 43 | 28 | 0 | 32 | 4 | 2 | 2 | -3 | 342 | 0 | 100,0 | Durbuy |
| 24 | -12 | 0 | 1 | 0 | 1 | 4 | 10 | 58 | -16 | 78,4 | Erezée |
| 10 | 12 | 0 | 2 | 0 | 0 | 2 | -1 | 92 | 8 | 109,5 | Hotton |
| 23 | 9 | 0 | 29 | 0 | 0 | 2 | -2 | 123 | -22 | 84,8 | La Roche-en-Ardenne |
| 4 | 23 | 0 | 0 | 0 | 0 | 1 | 1 | 96 | 22 | 129,7 | Manhay |
| 64 | -8 | 0 | 63 | 12 | 3 | 1 | -4 | 475 | -57 | 89,3 | Marche-en-Famenne |
| 12 | -3 | 0 | 3 | 0 | 0 | 2 | 0 | 88 | -8 | 91,7 | Nassogne |
| 13 | 2 | 0 | 2 | 1 | 0 | 4 | 0 | 68 | -3 | 95,8 | Rendeux |
| 11 | 8 | 0 | 3 | 0 | 0 | 0 | 1 | 50 | 5 | 111,1 | Tenneville |
| 170 | 116 | 0 | 74 | 1 | 8 | 25 | 4 | 1.428 | 26 | 101,9 | Arr. de Neufchâteau |
| 19 | 14 | 0 | 28 | 0 | 1 | 14 | -1 | 185 | -27 | 87,3 | Bertrix |
| 22 | 10 | 0 | 3 | 0 | 1 | 3 | 1 | 305 | 5 | 101,7 | Bouillon |
| 2 | 5 | 0 | 0 | 0 | 0 | 0 | 0 | 30 | 5 | 120,0 | Daverdisse |
| 1 | 15 | 0 | 3 | 0 | 0 | 0 | 1 | 53 | 12 | 129,3 | Herbeumont |
| 9 | 7 | 0 | 0 | 0 | 0 | 0 | -1 | 96 | 7 | 107,9 | Léglise |
| 11 | 3 | 0 | 4 | 0 | 1 | 0 | 0 | 75 | 0 | 100,0 | Libin |
| 36 | 6 | 0 | 13 | 0 | 2 | 3 | 5 | 207 | -8 | 96,3 | Libramont-Chevigny |
| 27 | 15 | 0 | 8 | 0 | 3 | 0 | -3 | 174 | 10 | 106,1 | Neufchâteau |
| 12 | 18 | 0 | 9 | 0 | 0 | 2 | 0 | 113 | 7 | 106,6 | Paliseul |
| 10 | 17 | 0 | 4 | 1 | 0 | 3 | 1 | 89 | 11 | 114,1 | Saint-Hubert |
| 15 | -1 | 0 | 0 | 0 | 0 | 0 | 1 | 42 | -1 | 97,7 | Tellin |
| 6 | 7 | 0 | 2 | 0 | 0 | 0 | 0 | 59 | 5 | 109,3 | Wellin |
| 171 | 144 | 0 | 51 | 12 | 6 | 24 | -14 | 2.294 | 87 | 103,9 | Arr. de Virton |
| 16 | 5 | 0 | 2 | 3 | 0 | 1 | 3 | 160 | 5 | 103,2 | Chiny |
| 25 | 10 | 0 | 0 | 2 | 0 | 3 | 1 | 163 | 9 | 105,8 | Etalle |
| 19 | 11 | 0 | 2 | 0 | 0 | 1 | 0 | 248 | 8 | 103,3 | Florenville |
| 28 | 34 | 0 | 4 | 0 | 1 | 4 | -2 | 256 | 27 | 111,8 | Habay |
| 7 | 12 | 0 | 0 | 4 | 0 | 3 | 1 | 91 | 13 | 116,7 | Meix-devant-Virton |
| 16 | 17 | 0 | 4 | 0 | 2 | 2 | -10 | 367 | 13 | 103,7 | Musson |
| 8 | -3 | 0 | 0 | 0 | 0 | 1 | 0 | 124 | -4 | 96,9 | Rouvroy |
| 13 | 8 | 0 | 2 | 0 | 1 | 1 | 0 | 142 | 6 | 104,4 | Saint-Léger |
| 5 | 17 | 0 | 2 | 1 | 0 | 0 | 0 | 106 | 16 | 117,8 | Tintigny |
| 34 | 33 | 0 | 35 | 2 | 2 | 8 | -7 | 637 | -6 | 99,1 | Virton |
| 1.626 | 566 | 2 | 1.115 | 219 | 110 | 96 | 53 | 18.109 | -314 | 98,3 | Prov. de Namur |
| 323 | 97 | 1 | 75 | 42 | 12 | 21 | 34 | 2.955 | 56 | 101,9 | Arr. de Dinant |
| 17 | 5 | 0 | 7 | 4 | 0 | 2 | 1 | 201 | 0 | 100,0 | Anhée |
| 19 | 18 | 1 | 0 | 0 | 0 | 0 | 0 | 279 | 19 | 107,3 | Beauraing |
| 6 | 1 | 0 | 6 | 0 | 0 | 0 | 1 | 92 | -5 | 94,8 | Bièvre |
| 25 | 25 | 0 | 14 | 0 | 0 | 0 | 4 | 296 | 11 | 103,9 | Ciney |

Mouvements de la population en 2001

Mouvements de la population - Hommes et femmes (Etrangers)

| | Population au 1 janvier | Mouvement naturel | | | Mouvements migratoires | | | | | | Total des mouv. | |
|------------------------------|-------------------------------|-------------------|------------|------------|------------------------|------------|------------|------------|--------------|------------|--------------------|--------------|
| | | Nais- sances | Décès | Solde | Interne | | Externe | | Total | | | |
| | | | | | Entrées | Sorties | Entrées | Sorties | Entrées | Sorties | | Solde |
| Dinant | 403 | 1 | 9 | -8 | 31 | 30 | 41 | 20 | 72 | 50 | 22 | 73 |
| Gedinne | 153 | 1 | 0 | 1 | 2 | 2 | 4 | 4 | 6 | 6 | 0 | 7 |
| Hamois | 92 | 0 | 2 | -2 | 11 | 5 | 2 | 2 | 13 | 7 | 6 | 13 |
| Hastière | 277 | 2 | 3 | -1 | 13 | 25 | 11 | 10 | 24 | 35 | -11 | 26 |
| Havelange | 83 | 2 | 2 | 0 | 25 | 7 | 6 | 3 | 31 | 10 | 21 | 33 |
| Houyet | 103 | 0 | 1 | -1 | 7 | 6 | 4 | 5 | 11 | 11 | 0 | 11 |
| Onhaye | 54 | 0 | 0 | 0 | 8 | 4 | 6 | 1 | 14 | 5 | 9 | 14 |
| Rochefort | 257 | 2 | 3 | -1 | 17 | 35 | 25 | 11 | 42 | 46 | -4 | 44 |
| Somme-Leuze | 127 | 1 | 1 | 0 | 6 | 10 | 8 | 1 | 14 | 11 | 3 | 15 |
| Vresse-sur-Semois | 171 | 1 | 1 | 0 | 14 | 9 | 21 | 14 | 35 | 23 | 12 | 36 |
| Yvoir | 308 | 3 | 3 | 0 | 14 | 18 | 15 | 9 | 29 | 27 | 2 | 32 |
| Arr. de Namur | 13.356 | 60 | 121 | -61 | 680 | 696 | 791 | 276 | 1.471 | 972 | 499 | 1.531 |
| Andenne | 1.194 | 6 | 13 | -7 | 56 | 48 | 38 | 6 | 94 | 54 | 40 | 100 |
| Assesse | 95 | 1 | 2 | -1 | 14 | 7 | 3 | 6 | 17 | 13 | 4 | 18 |
| Eghezée | 275 | 1 | 5 | -4 | 19 | 19 | 12 | 13 | 31 | 32 | -1 | 32 |
| Fernelmont | 116 | 1 | 1 | 0 | 8 | 8 | 4 | 5 | 12 | 13 | -1 | 13 |
| Floreffe | 175 | 1 | 2 | -1 | 16 | 11 | 6 | 3 | 22 | 14 | 8 | 23 |
| Fosses-la-Ville | 247 | 0 | 3 | -3 | 18 | 21 | 12 | 2 | 30 | 23 | 7 | 30 |
| Gembloux | 1.012 | 5 | 6 | -1 | 51 | 74 | 165 | 87 | 216 | 161 | 55 | 221 |
| Gesves | 78 | 1 | 2 | -1 | 17 | 10 | 2 | 2 | 19 | 12 | 7 | 20 |
| Jemeppe-sur-Sambre | 661 | 0 | 7 | -7 | 39 | 42 | 15 | 15 | 54 | 57 | -3 | 54 |
| La Bruyère | 132 | 1 | 0 | 1 | 18 | 12 | 8 | 9 | 26 | 21 | 5 | 27 |
| Mettet | 275 | 0 | 8 | -8 | 25 | 12 | 14 | 4 | 39 | 16 | 23 | 39 |
| Namur | 5.561 | 33 | 31 | 2 | 264 | 300 | 452 | 102 | 716 | 402 | 314 | 749 |
| Ohey | 79 | 0 | 1 | -1 | 6 | 3 | 2 | 0 | 8 | 3 | 5 | 8 |
| Profondeville | 295 | 5 | 2 | 3 | 21 | 31 | 15 | 8 | 36 | 39 | -3 | 41 |
| Sambreville | 2.850 | 5 | 33 | -28 | 84 | 85 | 34 | 10 | 118 | 95 | 23 | 123 |
| Sombreffe | 311 | 0 | 5 | -5 | 24 | 13 | 9 | 4 | 33 | 17 | 16 | 33 |
| Arr. de Philippeville | 2.149 | 12 | 36 | -24 | 129 | 126 | 100 | 48 | 229 | 174 | 55 | 241 |
| Cerfontaine | 92 | 0 | 0 | 0 | 13 | 10 | 5 | 1 | 18 | 11 | 7 | 18 |
| Couvin | 526 | 1 | 8 | -7 | 28 | 27 | 20 | 9 | 48 | 36 | 12 | 49 |
| Doische | 76 | 0 | 3 | -3 | 6 | 2 | 3 | 1 | 9 | 3 | 6 | 9 |
| Florennes | 228 | 9 | 2 | 7 | 8 | 11 | 10 | 3 | 18 | 14 | 4 | 27 |
| Philippeville | 274 | 1 | 6 | -5 | 21 | 19 | 6 | 7 | 27 | 26 | 1 | 28 |
| Viroinval | 250 | 0 | 4 | -4 | 16 | 18 | 10 | 2 | 26 | 20 | 6 | 26 |
| Walcourt | 703 | 1 | 13 | -12 | 37 | 39 | 46 | 25 | 83 | 64 | 19 | 84 |

Mouvements de la population - Hommes et femmes (Etrangers)

| Total des mouvements de la population | | Changement de nationalité | | Ajustement | | | | Population au 31 décembre | | | |
|--|----------------------|------------------------------|--------|------------------------------|--------------------------------|---------------------------------|--------------------------------|------------------------------|---------------|-------|------------------------------|
| | | | | Changement de régistre | Réinscrit ayant été rayé | Population rayée d'office | Ajustement statis- tique | Population totale | Accroissement | | |
| Belge en étranger | Etranger en Belge | Total | Indice | | | | | | | | |
| 59 | 14 | 0 | 11 | 18 | 3 | 6 | 9 | 430 | 18 | 104,4 | Dinant |
| 6 | 1 | 0 | 4 | 0 | 0 | 1 | 0 | 149 | -4 | 97,4 | Gedinne |
| 9 | 4 | 0 | 1 | 0 | 0 | 1 | 0 | 94 | 2 | 102,2 | Hamois |
| 38 | -12 | 0 | 9 | 5 | 0 | 1 | 3 | 263 | -17 | 93,9 | Hastière |
| 12 | 21 | 0 | 1 | 4 | 0 | 1 | -1 | 105 | 23 | 128,0 | Havelange |
| 12 | -1 | 0 | 0 | 0 | 0 | 0 | 0 | 102 | -1 | 99,0 | Houyet |
| 5 | 9 | 0 | 1 | 0 | 1 | 0 | 1 | 64 | 9 | 116,4 | Onhaye |
| 49 | -5 | 0 | 7 | 7 | 2 | 4 | 10 | 260 | -7 | 97,4 | Rochefort |
| 12 | 3 | 0 | 4 | 0 | 1 | 1 | 1 | 127 | -1 | 99,2 | Somme-Leuze |
| 24 | 12 | 0 | 0 | 0 | 2 | 2 | 0 | 183 | 12 | 107,0 | Vresse-sur-Semois |
| 30 | 2 | 0 | 10 | 4 | 3 | 2 | 5 | 310 | -3 | 99,0 | Yvoir |
| 1.093 | 438 | 1 | 956 | 176 | 89 | 63 | 23 | 13.064 | -315 | 97,6 | Arr. de Namur |
| 67 | 33 | 0 | 82 | 3 | 6 | 1 | -6 | 1.147 | -41 | 96,5 | Andenne |
| 15 | 3 | 0 | 8 | 0 | 0 | 0 | 1 | 91 | -5 | 94,8 | Assesse |
| 37 | -5 | 0 | 16 | 0 | 0 | 1 | 1 | 254 | -22 | 92,0 | Eghezée |
| 14 | -1 | 0 | 5 | 0 | 0 | 2 | 1 | 109 | -8 | 93,2 | Fernelmont |
| 16 | 7 | 0 | 3 | 0 | 2 | 1 | 0 | 180 | 5 | 102,9 | Floreffe |
| 26 | 4 | 0 | 6 | 0 | 3 | 1 | 1 | 248 | 0 | 100,0 | Fosses-la-Ville |
| 167 | 54 | 0 | 65 | 4 | 5 | 20 | 1 | 991 | -22 | 97,8 | Gembloux |
| 14 | 6 | 0 | 3 | 0 | 0 | 0 | 0 | 81 | 3 | 103,8 | Gesves |
| 64 | -10 | 0 | 25 | 2 | 0 | 5 | -1 | 622 | -38 | 94,2 | Jemeppe-sur-Sambre |
| 21 | 6 | 0 | 3 | 0 | 2 | 1 | 5 | 141 | 4 | 102,9 | La Bruyère |
| 24 | 15 | 0 | 5 | 0 | 0 | 1 | 0 | 284 | 9 | 103,3 | Mettet |
| 433 | 316 | 1 | 648 | 167 | 50 | 23 | 26 | 5.450 | -137 | 97,5 | Namur |
| 4 | 4 | 0 | 1 | 0 | 0 | 0 | 0 | 82 | 3 | 103,8 | Ohey |
| 41 | 0 | 0 | 12 | 0 | 2 | 3 | -1 | 281 | -13 | 95,6 | Profondeville |
| 128 | -5 | 0 | 69 | 0 | 19 | 2 | -4 | 2.789 | -57 | 98,0 | Sambreville |
| 22 | 11 | 0 | 5 | 0 | 0 | 2 | -1 | 314 | 4 | 101,3 | Sombreffe |
| 210 | 31 | 0 | 84 | 1 | 9 | 12 | -4 | 2.090 | -55 | 97,4 | Arr. de Philippeville |
| 11 | 7 | 0 | 5 | 0 | 0 | 2 | -2 | 90 | 0 | 100,0 | Cerfontaine |
| 44 | 5 | 0 | 21 | 0 | 3 | 7 | -3 | 503 | -20 | 96,2 | Couvin |
| 6 | 3 | 0 | 0 | 0 | 0 | 2 | 0 | 77 | 1 | 101,3 | Doische |
| 16 | 11 | 0 | 6 | 1 | 1 | 0 | 1 | 236 | 7 | 103,1 | Florennes |
| 32 | -4 | 0 | 8 | 0 | 2 | 0 | -3 | 261 | -10 | 96,3 | Philippeville |
| 24 | 2 | 0 | 25 | 0 | 1 | 1 | 1 | 228 | -23 | 90,8 | Viroinval |
| 77 | 7 | 0 | 19 | 0 | 2 | 0 | 2 | 695 | -10 | 98,6 | Walcourt |

Mouvement de la population

Population belge

Mouvements de la population - Hommes et femmes (Belges)

| Total des mouvements de la population | | Changement de nationalité | | Ajustement | | | | Population au 31 décembre | | | |
|---------------------------------------|--------|---------------------------|--------|-------------------|-------------------|------------------------|--------------------------|---------------------------|------------------------|-------------------|-------------------------------------|
| | | | | Belge en étranger | Etranger en Belge | Changement de registre | Réinscrit ayant été rayé | Population rayée d'office | Ajustement statistique | Population totale | |
| Sorties | Solde | | | | | | | | | | |
| 517.509 | 2.175 | 101 | 62.982 | 557 | 16.015 | 19.746 | -620 | 9.462.991 | 61.882 | 100,7 | Belgique |
| 67.657 | -4.033 | 24 | 21.796 | 151 | 3.085 | 4.105 | -160 | 718.344 | 16.870 | 102,4 | Région de Bruxelles-Capitale |
| 263.214 | 1.845 | 32 | 26.016 | 147 | 7.323 | 9.174 | -157 | 5.697.558 | 26.125 | 100,5 | Région flamande |
| 186.638 | 4.363 | 45 | 15.170 | 259 | 5.607 | 6.467 | -303 | 3.047.089 | 18.887 | 100,6 | Région wallonne |
| 2.088 | -52 | 3 | 204 | 1 | 29 | 42 | -7 | 58.891 | 137 | 100,2 | Dont Communauté germanophone |
| 72.622 | -1.391 | 13 | 12.843 | 88 | 3.035 | 3.682 | -101 | 1.554.243 | 10.880 | 100,7 | Prov. d'Anvers |
| 43.097 | -2.452 | 11 | 10.992 | 78 | 2.160 | 2.527 | -115 | 864.306 | 8.240 | 101,0 | Arr. d'Anvers |
| 13.503 | 310 | 1 | 1.337 | 10 | 498 | 666 | 13 | 298.639 | 1.488 | 100,5 | Arr. de Malines |
| 16.022 | 751 | 1 | 514 | 0 | 377 | 489 | 1 | 391.298 | 1.152 | 100,3 | Arr. de Turnhout |
| 28.280 | 604 | 4 | 4.547 | 11 | 568 | 777 | -27 | 735.755 | 4.949 | 100,7 | Prov. de Limbourg |
| 14.469 | 920 | 2 | 2.831 | 6 | 360 | 473 | -5 | 363.329 | 3.642 | 101,0 | Arr. de Hasselt |
| 7.016 | 5 | 1 | 976 | 2 | 82 | 91 | -20 | 200.230 | 973 | 100,5 | Arr. de Maaseik |
| 6.795 | -321 | 1 | 740 | 3 | 126 | 213 | -2 | 172.196 | 334 | 100,2 | Arr. de Tongres |
| 60.526 | 26 | 6 | 5.276 | 25 | 1.513 | 1.885 | -36 | 1.332.168 | 4.949 | 100,4 | Prov. de Flandre orientale |
| 11.366 | -485 | 1 | 343 | 2 | 239 | 298 | -4 | 258.948 | -200 | 99,9 | Arr. d'Alost |
| 8.033 | 93 | 0 | 663 | 1 | 178 | 227 | -2 | 184.174 | 708 | 100,4 | Arr. de Termonde |
| 3.565 | -151 | 3 | 62 | 0 | 100 | 108 | -2 | 77.607 | -100 | 99,9 | Arr. d'Eeklo |
| 23.343 | 528 | 1 | 2.883 | 18 | 711 | 954 | -25 | 480.679 | 3.185 | 100,7 | Arr. de Gand |
| 5.281 | -92 | 0 | 220 | 0 | 95 | 120 | 5 | 112.644 | 103 | 100,1 | Arr. d'Audenarde |
| 8.938 | 133 | 1 | 1.105 | 4 | 190 | 178 | -8 | 218.116 | 1.253 | 100,6 | Arr. de Saint-Nicolas |
| 50.876 | 1.896 | 6 | 2.170 | 7 | 1.059 | 1.329 | 38 | 963.447 | 3.797 | 100,3 | Prov. de Brabant flamand |
| 28.256 | 1.569 | 6 | 1.283 | 5 | 631 | 771 | 33 | 524.557 | 2.711 | 100,5 | Arr. de Hal-Vilvorde |
| 22.620 | 327 | 0 | 887 | 2 | 428 | 558 | 5 | 438.890 | 1.086 | 100,2 | Arr. de Louvain |
| 50.910 | 710 | 3 | 1.180 | 16 | 1.148 | 1.501 | -31 | 1.111.945 | 1.550 | 100,1 | Prov. de Flandre occidentale |
| 11.872 | 291 | 1 | 244 | 7 | 348 | 449 | -22 | 266.884 | 440 | 100,2 | Arr. de Bruges |
| 2.133 | -78 | 0 | 33 | 1 | 31 | 20 | -5 | 47.776 | -33 | 99,9 | Arr. de Dixmude |
| 4.207 | -195 | 1 | 60 | 0 | 44 | 58 | 0 | 102.048 | -150 | 99,9 | Arr. d'Ypres |
| 12.207 | -562 | 0 | 439 | 4 | 168 | 180 | -2 | 271.701 | -131 | 100,0 | Arr. de Courtrai |
| 7.618 | 771 | 1 | 163 | 3 | 393 | 548 | -3 | 140.910 | 781 | 100,6 | Arr. d'Ostende |
| 5.751 | 150 | 0 | 88 | 0 | 57 | 99 | 1 | 139.776 | 196 | 100,1 | Arr. de Roulers |
| 3.751 | -63 | 0 | 110 | 0 | 24 | 38 | -1 | 87.246 | 33 | 100,0 | Arr. de Tielt |
| 3.371 | 396 | 0 | 43 | 1 | 83 | 109 | 1 | 55.604 | 414 | 100,8 | Arr. de Furnes |
| 21.954 | 2.098 | 6 | 1.311 | 22 | 581 | 656 | 3 | 325.690 | 3.350 | 101,0 | Prov. de Brabant wallon |
| 21.954 | 2.098 | 6 | 1.311 | 22 | 581 | 656 | 3 | 325.690 | 3.350 | 101,0 | Arr. de Nivelles |
| 65.983 | -120 | 20 | 5.830 | 39 | 2.216 | 2.603 | -82 | 1.134.571 | 5.342 | 100,5 | Prov. de Hainaut |
| 4.209 | 371 | 1 | 117 | 0 | 82 | 118 | 1 | 76.165 | 451 | 100,6 | Arr. d'Ath |
| 22.694 | -339 | 7 | 3.271 | 6 | 722 | 718 | -15 | 362.930 | 2.935 | 100,8 | Arr. de Charleroi |
| 13.333 | -234 | 6 | 970 | 12 | 753 | 1.083 | -33 | 217.479 | 412 | 100,2 | Arr. de Mons |
| 2.362 | -467 | 4 | 216 | 0 | 42 | 72 | -6 | 59.012 | -285 | 99,5 | Arr. de Mouscron |
| 8.621 | 462 | 0 | 710 | 17 | 263 | 246 | -17 | 153.918 | 1.206 | 100,8 | Arr. de Soignies |
| 8.104 | 165 | 1 | 348 | 0 | 215 | 212 | -4 | 134.346 | 515 | 100,4 | Arr. de Thuin |
| 6.660 | -78 | 1 | 198 | 4 | 139 | 154 | -8 | 130.721 | 108 | 100,1 | Arr. de Tournai |
| 58.763 | 115 | 16 | 6.426 | 159 | 2.140 | 2.379 | -191 | 917.862 | 6.445 | 100,7 | Prov. de Liège |
| 6.834 | 491 | 0 | 205 | 16 | 112 | 167 | -23 | 97.324 | 657 | 100,7 | Arr. de Huy |
| 34.495 | -1.139 | 10 | 4.701 | 68 | 1.696 | 1.857 | -69 | 510.529 | 3.459 | 100,7 | Arr. de Liège |
| 13.267 | 236 | 5 | 1.438 | 75 | 270 | 286 | -97 | 242.438 | 1.728 | 100,7 | Arr. de Verviers |
| 4.167 | 527 | 1 | 82 | 0 | 62 | 69 | -2 | 67.571 | 601 | 100,9 | Arr. de Waremme |
| 14.152 | 1.131 | 1 | 488 | 15 | 209 | 337 | 0 | 239.300 | 1.505 | 100,6 | Prov. de Luxembourg |
| 2.931 | 231 | 1 | 129 | 1 | 44 | 88 | 4 | 47.981 | 316 | 100,7 | Arr. d'Arlon |
| 2.205 | 346 | 0 | 99 | 8 | 42 | 72 | -10 | 40.281 | 423 | 101,1 | Arr. de Bastogne |
| 3.132 | 150 | 0 | 135 | 0 | 38 | 59 | -5 | 49.709 | 264 | 100,5 | Arr. de Marche-en-Famenne |
| 3.035 | 231 | 0 | 74 | 5 | 41 | 81 | -4 | 54.611 | 270 | 100,5 | Arr. de Neufchâteau |
| 2.849 | 173 | 0 | 51 | 1 | 44 | 37 | 15 | 46.718 | 232 | 100,5 | Arr. de Virton |
| 25.786 | 1.139 | 2 | 1.115 | 24 | 461 | 492 | -33 | 429.666 | 2.245 | 100,5 | Prov. de Namur |
| 6.269 | 268 | 1 | 75 | 1 | 88 | 95 | -5 | 97.764 | 336 | 100,3 | Arr. de Dinant |
| 15.857 | 719 | 1 | 956 | 21 | 300 | 289 | -26 | 272.117 | 1.706 | 100,6 | Arr. de Namur |
| 3.660 | 152 | 0 | 84 | 2 | 73 | 108 | -2 | 59.785 | 203 | 100,3 | Arr. de Philippeville |

Mouvements de la population - Hommes et femmes (Belges)

| Total des mouvements de la population | | Changement de nationalité | | Ajustement | | | | Population au 31 décembre | | | |
|---------------------------------------|--------|---------------------------|--------|-------------------|-------------------|------------------------|--------------------------|---------------------------|------------------------|-------------------|------------------------------|
| | | | | Belge en étranger | Etranger en Belge | Changement de registre | Réinscrit ayant été rayé | Population rayée d'office | Ajustement statistique | Population totale | |
| Sorties | Solde | | | | | | | | | | |
| 517.509 | 2.175 | 101 | 62.982 | 557 | 16.015 | 19.746 | -620 | 9.462.991 | 61.882 | 100,7 | Belgique |
| 67.657 | -4.033 | 24 | 21.796 | 151 | 3.085 | 4.105 | -160 | 718.344 | 16.870 | 102,4 | Région de Bruxelles-Capitale |
| 5.286 | 89 | 2 | 2.144 | 1 | 410 | 506 | -9 | 68.439 | 2.136 | 103,2 | Anderlecht |
| 2.015 | -74 | 0 | 98 | 0 | 56 | 61 | -1 | 23.683 | 19 | 100,1 | Auderghem |
| 1.549 | -73 | 1 | 246 | 7 | 68 | 80 | -6 | 16.883 | 167 | 101,0 | Berchem-Sainte-Agathe |
| 9.839 | -1.029 | 6 | 3.931 | 55 | 633 | 945 | -59 | 96.021 | 2.639 | 102,8 | Bruxelles |
| 3.272 | -437 | 1 | 630 | 6 | 116 | 263 | -5 | 28.137 | 51 | 100,2 | Etterbeek |
| 2.262 | -85 | 0 | 598 | 3 | 66 | 63 | 6 | 27.274 | 519 | 101,9 | Evere |
| 3.387 | -111 | 2 | 1.088 | 13 | 172 | 255 | 0 | 34.171 | 905 | 102,7 | Forest |
| 1.426 | 66 | 0 | 201 | 1 | 60 | 131 | -9 | 17.943 | 197 | 101,1 | Ganshoren |
| 5.618 | -127 | 0 | 861 | 9 | 309 | 289 | -8 | 47.089 | 763 | 101,6 | Ixelles |
| 2.986 | 134 | 0 | 725 | 4 | 135 | 228 | -20 | 35.201 | 770 | 102,2 | Jette |
| 1.493 | 200 | 0 | 480 | 1 | 83 | 106 | -18 | 13.234 | 658 | 105,2 | Koekelberg |
| 4.870 | -379 | 1 | 3.223 | 15 | 151 | 129 | -6 | 53.593 | 2.880 | 105,7 | Molenbeek-Saint-Jean |
| 3.286 | -361 | 3 | 1.249 | 1 | 162 | 291 | 0 | 25.138 | 757 | 103,1 | Saint-Gilles |
| 1.509 | -302 | 1 | 1.266 | 10 | 66 | 133 | 0 | 14.371 | 906 | 106,7 | Saint-Josse-ten-Noode |
| 6.931 | -702 | 4 | 4.001 | 19 | 277 | 222 | -21 | 75.648 | 3.369 | 104,7 | Schaerbeek |
| 4.785 | -225 | 2 | 533 | 1 | 143 | 202 | -4 | 56.986 | 248 | 100,4 | Uccle |
| 1.664 | -145 | 0 | 116 | 3 | 36 | 35 | -3 | 20.877 | -25 | 99,9 | Watermael-Boitsfort |
| 3.022 | -52 | 1 | 246 | 2 | 97 | 127 | 4 | 35.874 | 165 | 100,5 | Woluwe-Saint-Lambert |
| 2.457 | -420 | 0 | 160 | 0 | 45 | 39 | -1 | 27.782 | -254 | 99,1 | Woluwe-Saint-Pierre |
| 263.214 | 1.845 | 32 | 26.016 | 147 | 7.323 | 9.174 | -157 | 5.697.558 | 26.125 | 100,5 | Région flamande |
| 72.622 | -1.391 | 13 | 12.843 | 88 | 3.035 | 3.682 | -101 | 1.554.243 | 10.880 | 100,7 | Prov. d'Anvers |
| 43.097 | -2.452 | 11 | 10.992 | 78 | 2.160 | 2.527 | -115 | 864.306 | 8.240 | 101,0 | Arr. d'Anvers |
| 821 | -58 | 0 | 13 | 0 | 4 | 10 | 2 | 14.084 | -51 | 99,6 | Aartselaar |
| 18.273 | -2.075 | 7 | 10.109 | 68 | 1.742 | 1.937 | -78 | 398.330 | 7.900 | 102,0 | Anvers |
| 743 | -64 | 0 | 4 | 0 | 14 | 14 | -3 | 11.729 | -60 | 99,5 | Boechout |
| 810 | 35 | 0 | 147 | 0 | 25 | 39 | -4 | 14.221 | 168 | 101,2 | Boom |
| 860 | 16 | 0 | 38 | 0 | 15 | 46 | 1 | 9.973 | 23 | 100,2 | Borsbeek |
| 1.728 | -33 | 1 | 42 | 1 | 62 | 64 | -3 | 34.492 | 7 | 100,0 | Brasschaat |
| 1.135 | 86 | 0 | 15 | 0 | 16 | 33 | -2 | 24.617 | 84 | 100,3 | Brecht |
| 1.396 | -222 | 0 | 78 | 0 | 11 | 17 | -1 | 21.408 | -150 | 99,3 | Edegem |
| 437 | 32 | 1 | 26 | 0 | 10 | 12 | -1 | 14.199 | 55 | 100,4 | Essen |
| 487 | 98 | 0 | 15 | 0 | 15 | 7 | 0 | 9.044 | 121 | 101,4 | Hemiksem |
| 448 | -22 | 0 | 19 | 1 | 4 | 2 | -2 | 8.119 | 0 | 100,0 | Hove |
| 728 | -42 | 0 | 10 | 0 | 4 | 20 | 0 | 15.682 | -48 | 99,7 | Kalmthout |
| 1.273 | -80 | 1 | 26 | 0 | 20 | 28 | -1 | 23.599 | -63 | 99,7 | Kapellen |
| 982 | 43 | 0 | 52 | 0 | 4 | 10 | -1 | 19.537 | 89 | 100,5 | Kontich |
| 358 | 58 | 0 | 11 | 0 | 4 | 0 | 1 | 7.877 | 73 | 100,9 | Lint |
| 658 | 82 | 0 | 7 | 0 | 10 | 3 | 0 | 13.741 | 96 | 100,7 | Malle |
| 1.622 | -195 | 0 | 76 | 0 | 25 | 46 | -2 | 24.071 | -140 | 99,4 | Mortsel |
| 491 | 43 | 0 | 31 | 1 | 6 | 10 | -4 | 8.321 | 71 | 100,9 | Niel |
| 782 | 11 | 0 | 7 | 0 | 11 | 15 | -2 | 17.428 | 14 | 100,1 | Ranst |
| 837 | -55 | 0 | 37 | 0 | 7 | 22 | 1 | 14.236 | -33 | 99,8 | Rumst |
| 399 | -34 | 0 | 5 | 0 | 4 | 16 | -2 | 7.555 | -41 | 99,5 | Schelle |
| 913 | -40 | 0 | 9 | 0 | 18 | 23 | 1 | 18.044 | -36 | 99,8 | Schilde |
| 1.718 | -56 | 0 | 68 | 4 | 40 | 28 | -6 | 31.247 | 28 | 100,1 | Schoten |
| 948 | 52 | 0 | 23 | 0 | 18 | 29 | -1 | 16.838 | 64 | 100,4 | Stabroek |
| 442 | 58 | 0 | 18 | 0 | 4 | 11 | 0 | 8.522 | 69 | 100,8 | Wijnegem |
| 803 | -94 | 0 | 29 | 3 | 13 | 24 | -3 | 11.582 | -73 | 99,4 | Wommelgem |
| 638 | 70 | 0 | 10 | 0 | 15 | 22 | -1 | 16.878 | 73 | 100,4 | Wuustwezel |
| 508 | -20 | 0 | 4 | 0 | 4 | 7 | 0 | 11.970 | -19 | 99,8 | Zandhoven |
| 986 | -30 | 1 | 19 | 0 | 18 | 11 | -3 | 19.587 | -5 | 100,0 | Zoersel |
| 873 | -16 | 0 | 44 | 0 | 17 | 21 | -1 | 17.375 | 24 | 100,1 | Zwijndrecht |
| 13.503 | 310 | 1 | 1.337 | 10 | 498 | 666 | 13 | 298.639 | 1.488 | 100,5 | Arr. de Malines |
| 486 | 66 | 0 | 14 | 0 | 11 | 8 | 0 | 10.157 | 83 | 100,8 | Berlaar |
| 685 | 9 | 1 | 4 | 0 | 5 | 14 | 5 | 13.974 | 3 | 100,0 | Bonheiden |
| 670 | 41 | 0 | 32 | 0 | 9 | 11 | 7 | 19.633 | 71 | 100,4 | Bornem |
| 779 | 12 | 0 | 34 | 1 | 20 | 22 | -2 | 15.762 | 45 | 100,3 | Duffel |
| 1.459 | 86 | 0 | 27 | 0 | 15 | 6 | -1 | 37.186 | 122 | 100,3 | Heist-op-den-Berg |
| 1.607 | -3 | 0 | 169 | 0 | 36 | 34 | 8 | 31.424 | 168 | 100,5 | Lierre |

Mouvements de la population en 2001

Mouvements de la population - Hommes et femmes (Belges)

| | Population au 1 janvier | Mouvement naturel | | | Mouvements migratoires | | | | | | Total des mouv. | |
|--------------------------|-------------------------------|-------------------|--------------|--------------|------------------------|---------------|------------|------------|---------------|---------------|--------------------|---------------|
| | | Nais- sances | Décès | Solde | Interne | | Externe | | Total | | | |
| | | | | | Entrées | Sorties | Entrées | Sorties | Entrées | Sorties | | Solde |
| Malines | 70.301 | 872 | 769 | 103 | 2.514 | 2.512 | 76 | 110 | 2.590 | 2.622 | -32 | 3.462 |
| Nijlen | 20.334 | 191 | 187 | 4 | 626 | 646 | 19 | 15 | 645 | 661 | -16 | 836 |
| Putte | 15.230 | 137 | 134 | 3 | 621 | 547 | 3 | 15 | 624 | 562 | 62 | 761 |
| Puurs | 15.655 | 170 | 157 | 13 | 530 | 535 | 8 | 21 | 538 | 556 | -18 | 708 |
| Sint-Amands | 7.347 | 69 | 84 | -15 | 306 | 258 | 2 | 1 | 308 | 259 | 49 | 377 |
| Sint-Katelijne-Waver | 18.885 | 178 | 199 | -21 | 719 | 711 | 9 | 22 | 728 | 733 | -5 | 906 |
| Willebroek | 21.759 | 247 | 227 | 20 | 609 | 646 | 10 | 21 | 619 | 667 | -48 | 866 |
| Arr. de Turnhout | 390.145 | 3.798 | 3.082 | 716 | 12.706 | 12.577 | 269 | 363 | 12.975 | 12.940 | 35 | 16.773 |
| Arendonk | 11.047 | 127 | 95 | 32 | 214 | 291 | 10 | 7 | 224 | 298 | -74 | 351 |
| Baerle-Duc | 1.351 | 22 | 12 | 10 | 27 | 37 | 7 | 13 | 34 | 50 | -16 | 56 |
| Balen | 19.009 | 174 | 161 | 13 | 657 | 570 | 8 | 11 | 665 | 581 | 84 | 839 |
| Beerse | 15.344 | 205 | 114 | 91 | 627 | 565 | 9 | 16 | 636 | 581 | 55 | 841 |
| Dessel | 8.291 | 97 | 61 | 36 | 254 | 274 | 5 | 3 | 259 | 277 | -18 | 356 |
| Geel | 33.062 | 284 | 317 | -33 | 1.138 | 879 | 19 | 28 | 1.157 | 907 | 250 | 1.441 |
| Grobbendonk | 10.319 | 90 | 68 | 22 | 405 | 363 | 10 | 14 | 415 | 377 | 38 | 505 |
| Herentals | 25.087 | 230 | 225 | 5 | 898 | 939 | 11 | 23 | 909 | 962 | -53 | 1.139 |
| Herenthout | 8.261 | 68 | 90 | -22 | 252 | 261 | 5 | 2 | 257 | 263 | -6 | 325 |
| Herselt | 13.501 | 108 | 147 | -39 | 463 | 497 | 1 | 13 | 464 | 510 | -46 | 572 |
| Hoogstraten | 14.981 | 154 | 107 | 47 | 355 | 404 | 14 | 27 | 369 | 431 | -62 | 523 |
| Hulshout | 8.600 | 101 | 65 | 36 | 348 | 250 | 6 | 3 | 354 | 253 | 101 | 455 |
| Kasterlee | 17.236 | 138 | 107 | 31 | 537 | 515 | 15 | 30 | 552 | 545 | 7 | 690 |
| Laakdal | 14.646 | 106 | 140 | -34 | 415 | 463 | 12 | 12 | 427 | 475 | -48 | 533 |
| Lille | 14.863 | 134 | 111 | 23 | 439 | 441 | 12 | 10 | 451 | 451 | 0 | 585 |
| Meerhout | 9.086 | 89 | 84 | 5 | 249 | 224 | 2 | 3 | 251 | 227 | 24 | 340 |
| Merkspias | 7.763 | 82 | 41 | 41 | 253 | 322 | 3 | 8 | 256 | 330 | -74 | 338 |
| Mol | 30.331 | 293 | 247 | 46 | 853 | 877 | 21 | 33 | 874 | 910 | -36 | 1.167 |
| Olen | 10.778 | 95 | 74 | 21 | 411 | 398 | 4 | 0 | 415 | 398 | 17 | 510 |
| Oud-Turnhout | 11.316 | 92 | 72 | 20 | 421 | 469 | 13 | 11 | 434 | 480 | -46 | 526 |
| Ravels | 10.475 | 112 | 56 | 56 | 211 | 307 | 10 | 8 | 221 | 315 | -94 | 333 |
| Retie | 9.357 | 96 | 62 | 34 | 259 | 205 | 1 | 7 | 260 | 212 | 48 | 356 |
| Rijkevorsel | 10.233 | 132 | 71 | 61 | 330 | 397 | 6 | 7 | 336 | 404 | -68 | 468 |
| Turnhout | 36.541 | 373 | 299 | 74 | 1.496 | 1.413 | 46 | 38 | 1.542 | 1.451 | 91 | 1.915 |
| Vorselaar | 7.268 | 71 | 46 | 25 | 213 | 251 | 0 | 4 | 213 | 255 | -42 | 284 |
| Vosselaar | 9.652 | 101 | 59 | 42 | 275 | 336 | 6 | 19 | 281 | 355 | -74 | 382 |
| Westerlo | 21.747 | 224 | 151 | 73 | 706 | 629 | 13 | 13 | 719 | 642 | 77 | 943 |
| Prov. de Limbourg | 730.833 | 7.508 | 5.666 | 1.842 | 20.727 | 21.774 | 649 | 840 | 21.376 | 22.614 | -1.238 | 28.884 |
| Arr. de Hasselt | 359.692 | 3.764 | 2.852 | 912 | 11.333 | 11.214 | 292 | 403 | 11.625 | 11.617 | 8 | 15.389 |
| As | 6.873 | 72 | 50 | 22 | 280 | 275 | 7 | 16 | 287 | 291 | -4 | 359 |
| Beringen | 36.796 | 432 | 277 | 155 | 1.031 | 994 | 32 | 34 | 1.063 | 1.028 | 35 | 1.495 |
| Diepenbeek | 16.863 | 185 | 107 | 78 | 559 | 600 | 13 | 10 | 572 | 610 | -38 | 757 |
| Genk | 51.512 | 657 | 363 | 294 | 1.159 | 1.376 | 49 | 90 | 1.208 | 1.466 | -258 | 1.865 |
| Gingelom | 7.538 | 66 | 84 | -18 | 275 | 292 | 4 | 1 | 279 | 293 | -14 | 345 |
| Halen | 8.168 | 94 | 83 | 11 | 283 | 283 | 7 | 4 | 290 | 287 | 3 | 384 |
| Ham | 9.049 | 89 | 78 | 11 | 305 | 330 | 1 | 7 | 306 | 337 | -31 | 395 |
| Hasselt | 65.833 | 609 | 577 | 32 | 2.299 | 2.082 | 74 | 108 | 2.373 | 2.190 | 183 | 2.982 |
| Herck-la-Ville | 11.408 | 122 | 87 | 35 | 356 | 370 | 4 | 10 | 360 | 380 | -20 | 482 |
| Heusden-Zolder | 27.308 | 325 | 184 | 141 | 795 | 880 | 21 | 39 | 816 | 919 | -103 | 1.141 |
| Bourg-Léopold | 13.230 | 128 | 104 | 24 | 520 | 499 | 15 | 8 | 535 | 507 | 28 | 663 |
| Lummen | 13.295 | 126 | 95 | 31 | 392 | 388 | 3 | 4 | 395 | 392 | 3 | 521 |
| Nieuwerkerken | 6.450 | 52 | 55 | -3 | 186 | 230 | 9 | 3 | 195 | 233 | -38 | 247 |
| Opglabbeek | 8.692 | 94 | 41 | 53 | 291 | 343 | 4 | 6 | 295 | 349 | -54 | 389 |
| Saint-Trond | 36.301 | 295 | 388 | -93 | 1.099 | 883 | 14 | 32 | 1.113 | 915 | 198 | 1.408 |
| Tessenderlo | 15.646 | 151 | 117 | 34 | 631 | 506 | 9 | 9 | 640 | 515 | 125 | 791 |
| Zonhoven | 18.525 | 198 | 117 | 81 | 677 | 656 | 18 | 14 | 695 | 670 | 25 | 893 |
| Zutendaal | 6.205 | 69 | 45 | 24 | 195 | 227 | 8 | 8 | 203 | 235 | -32 | 272 |
| Arr. de Maaseik | 199.277 | 2.077 | 1.314 | 763 | 4.751 | 5.446 | 193 | 256 | 4.944 | 5.702 | -758 | 7.021 |
| Bocholt | 11.061 | 120 | 80 | 40 | 245 | 276 | 6 | 15 | 251 | 291 | -40 | 371 |
| Bree | 13.511 | 137 | 92 | 45 | 389 | 358 | 21 | 21 | 410 | 379 | 31 | 547 |
| Dilsen-Stokkem | 16.637 | 205 | 135 | 70 | 423 | 465 | 17 | 29 | 440 | 494 | -54 | 645 |
| Hamont-Achel | 10.434 | 79 | 90 | -11 | 157 | 253 | 24 | 18 | 181 | 271 | -90 | 260 |
| Hechtel-Eksel | 10.493 | 95 | 68 | 27 | 317 | 384 | 9 | 12 | 326 | 396 | -70 | 421 |

Mouvements de la population - Hommes et femmes (Belges)

| Total des mouvements de la population | | Changement de nationalité | | Ajustement | | | | Population au 31 décembre | | | |
|---------------------------------------|-------|---------------------------|-------|-------------------|-------------------|------------------------|--------------------------|---------------------------|------------------------|-------------------|--------------------------|
| | | | | Belge en étranger | Etranger en Belge | Changement de registre | Réinscrit ayant été rayé | Population rayée d'office | Ajustement statistique | Population totale | |
| Sorties | Solde | | | | | | | | | | |
| 3.391 | 71 | 0 | 834 | 2 | 333 | 480 | -1 | 71.060 | 760 | 101,1 | Malines |
| 848 | -12 | 0 | 6 | 0 | 9 | 0 | -3 | 20.334 | 3 | 100,0 | Nijlen |
| 696 | 65 | 0 | 10 | 0 | 1 | 5 | 0 | 15.301 | 71 | 100,5 | Putte |
| 713 | -5 | 0 | 13 | 0 | 4 | 12 | 3 | 15.658 | 0 | 100,0 | Puurs |
| 343 | 34 | 0 | 33 | 0 | 2 | 6 | 1 | 7.411 | 63 | 100,9 | Sint-Amands |
| 932 | -26 | 0 | 11 | 1 | 26 | 39 | 0 | 18.858 | -27 | 99,9 | Sint-Katelijne-Waver |
| 894 | -28 | 0 | 150 | 6 | 27 | 29 | -4 | 21.881 | 126 | 100,6 | Willebroek |
| 16.022 | 751 | 1 | 514 | 0 | 377 | 489 | 1 | 391.298 | 1.152 | 100,3 | Arr. de Turnhout |
| 393 | -42 | 0 | 17 | 0 | 3 | 15 | 1 | 11.011 | -37 | 99,7 | Arendonk |
| 62 | -6 | 0 | 9 | 0 | 2 | 0 | -2 | 1.354 | 5 | 100,4 | Baerle-Duc |
| 742 | 97 | 0 | 20 | 0 | 11 | 13 | 0 | 19.124 | 115 | 100,6 | Balen |
| 695 | 146 | 0 | 12 | 0 | 10 | 7 | 0 | 15.505 | 161 | 101,0 | Beerse |
| 338 | 18 | 0 | 20 | 0 | 12 | 0 | -1 | 8.340 | 50 | 100,6 | Dessel |
| 1.224 | 217 | 0 | 55 | 0 | 51 | 50 | -1 | 33.334 | 273 | 100,8 | Geel |
| 445 | 60 | 0 | 6 | 0 | 10 | 18 | 0 | 10.377 | 58 | 100,6 | Grobbendonk |
| 1.187 | -48 | 0 | 32 | 0 | 32 | 33 | 1 | 25.071 | -17 | 99,9 | Herentals |
| 353 | -28 | 0 | 3 | 0 | 2 | 1 | 0 | 8.237 | -24 | 99,7 | Herenthout |
| 657 | -85 | 0 | 17 | 0 | 13 | 24 | 0 | 13.422 | -79 | 99,4 | Herselt |
| 538 | -15 | 0 | 22 | 0 | 18 | 8 | -2 | 14.996 | 17 | 100,1 | Hoogstraten |
| 318 | 137 | 0 | 2 | 0 | 12 | 31 | 0 | 8.720 | 120 | 101,4 | Hulshout |
| 652 | 38 | 0 | 6 | 0 | 12 | 22 | -2 | 17.268 | 34 | 100,2 | Kasterlee |
| 615 | -82 | 0 | 7 | 0 | 12 | 26 | 0 | 14.557 | -89 | 99,4 | Laakdal |
| 562 | 23 | 0 | 2 | 0 | 9 | 6 | 1 | 14.892 | 28 | 100,2 | Lille |
| 311 | 29 | 0 | 2 | 0 | 2 | 1 | 0 | 9.118 | 32 | 100,4 | Meerhout |
| 371 | -33 | 0 | 2 | 0 | 19 | 12 | 0 | 7.739 | -24 | 99,7 | Merksplas |
| 1.157 | 10 | 0 | 117 | 0 | 17 | 14 | 6 | 30.467 | 130 | 100,4 | Mol |
| 472 | 38 | 0 | 4 | 0 | 3 | 2 | 2 | 10.823 | 43 | 100,4 | Olen |
| 552 | -26 | 0 | 10 | 0 | 5 | 3 | 1 | 11.303 | -14 | 99,9 | Oud-Turnhout |
| 371 | -38 | 0 | 13 | 0 | 4 | 11 | 0 | 10.443 | -32 | 99,7 | Ravels |
| 274 | 82 | 0 | 2 | 0 | 4 | 4 | -1 | 9.440 | 84 | 100,9 | Retie |
| 475 | -7 | 0 | 0 | 0 | 0 | 3 | 0 | 10.223 | -10 | 99,9 | Rijkevorsel |
| 1.750 | 165 | 1 | 113 | 0 | 101 | 164 | 0 | 36.755 | 214 | 100,6 | Turnhout |
| 301 | -17 | 0 | 5 | 0 | 6 | 7 | -2 | 7.253 | -13 | 99,8 | Vorselaar |
| 414 | -32 | 0 | 8 | 0 | 3 | 5 | 1 | 9.627 | -26 | 99,7 | Vosselaar |
| 793 | 150 | 0 | 8 | 0 | 4 | 9 | -1 | 21.899 | 153 | 100,7 | Westerlo |
| 28.280 | 604 | 4 | 4.547 | 11 | 568 | 777 | -27 | 735.755 | 4.949 | 100,7 | Prov. de Limbourg |
| 14.469 | 920 | 2 | 2.831 | 6 | 360 | 473 | -5 | 363.329 | 3.642 | 101,0 | Arr. de Hasselt |
| 341 | 18 | 0 | 20 | 0 | 4 | 5 | -1 | 6.909 | 37 | 100,5 | As |
| 1.305 | 190 | 0 | 565 | 0 | 27 | 25 | 2 | 37.555 | 757 | 102,1 | Beringen |
| 717 | 40 | 0 | 22 | 1 | 5 | 6 | -2 | 16.923 | 62 | 100,4 | Diepenbeek |
| 1.829 | 36 | 2 | 1.135 | 0 | 67 | 92 | -1 | 52.655 | 1.144 | 102,2 | Genk |
| 377 | -32 | 0 | 4 | 0 | 7 | 18 | -1 | 7.498 | -39 | 99,5 | Gingelom |
| 370 | 14 | 0 | 10 | 0 | 7 | 14 | -1 | 8.184 | 17 | 100,2 | Halen |
| 415 | -20 | 0 | 43 | 1 | 4 | 3 | 1 | 9.075 | 25 | 100,3 | Ham |
| 2.767 | 215 | 0 | 206 | 0 | 100 | 102 | 0 | 66.252 | 419 | 100,6 | Hasselt |
| 467 | 15 | 0 | 12 | 0 | 9 | 8 | -2 | 11.434 | 28 | 100,2 | Herck-la-Ville |
| 1.103 | 38 | 0 | 449 | 0 | 9 | 6 | 0 | 27.798 | 490 | 101,8 | Heusden-Zolder |
| 611 | 52 | 0 | 111 | 0 | 17 | 21 | -4 | 13.385 | 159 | 101,2 | Bourg-Léopold |
| 487 | 34 | 0 | 29 | 0 | 3 | 13 | 1 | 13.349 | 53 | 100,4 | Lummen |
| 288 | -41 | 0 | 8 | 0 | 4 | 5 | 0 | 6.416 | -34 | 99,5 | Nieuwerkerken |
| 390 | -1 | 0 | 11 | 0 | 0 | 6 | 0 | 8.696 | 4 | 100,0 | Opglabbeek |
| 1.303 | 105 | 0 | 73 | 1 | 80 | 121 | 1 | 36.440 | 138 | 100,4 | Saint-Trond |
| 632 | 159 | 0 | 55 | 0 | 9 | 2 | 0 | 15.867 | 221 | 101,4 | Tessenderlo |
| 787 | 106 | 0 | 63 | 3 | 5 | 20 | 1 | 18.683 | 157 | 100,8 | Zonhoven |
| 280 | -8 | 0 | 15 | 0 | 3 | 6 | 1 | 6.210 | 4 | 100,1 | Zutendaal |
| 7.016 | 5 | 1 | 976 | 2 | 82 | 91 | -20 | 200.230 | 973 | 100,5 | Arr. de Maaseik |
| 371 | 0 | 0 | 7 | 0 | 2 | 2 | -2 | 11.066 | 7 | 100,1 | Bocholt |
| 471 | 76 | 0 | 28 | 0 | 6 | 9 | 1 | 13.613 | 101 | 100,7 | Bree |
| 629 | 16 | 0 | 101 | 0 | 9 | 13 | -3 | 16.747 | 113 | 100,7 | Dilsen-Stokkem |
| 361 | -101 | 1 | 33 | 0 | 1 | 1 | -1 | 10.364 | -69 | 99,3 | Hamont-Achel |
| 464 | -43 | 0 | 42 | 0 | 2 | 4 | 2 | 10.492 | -3 | 100,0 | Hechtel-Eksel |

Mouvements de la population en 2001

Mouvements de la population - Hommes et femmes (Belges)

| | Population au 1 janvier | Mouvement naturel | | | Mouvements migratoires | | | | | | Total des mouv. | |
|-----------------------------------|-------------------------------|-------------------|---------------|-------------|------------------------|---------------|--------------|--------------|---------------|---------------|--------------------|---------------|
| | | Nais- sances | Décès | Solde | Interne | | Externe | | Total | | | Entrées |
| | | | | | Entrées | Sorties | Entrées | Sorties | Entrées | Sorties | | |
| Houthalen-Helchteren | 25.287 | 320 | 141 | 179 | 718 | 810 | 29 | 40 | 747 | 850 | -103 | 1.067 |
| Kinrooi | 10.446 | 99 | 57 | 42 | 168 | 234 | 10 | 7 | 178 | 241 | -63 | 277 |
| Lommel | 27.864 | 303 | 164 | 139 | 453 | 570 | 20 | 36 | 473 | 606 | -133 | 776 |
| Maaseik | 20.803 | 208 | 164 | 44 | 494 | 568 | 23 | 38 | 517 | 606 | -89 | 725 |
| Meeuwen-Gruitrode | 12.126 | 126 | 69 | 57 | 241 | 346 | 4 | 9 | 245 | 355 | -110 | 371 |
| Neerpelt | 13.750 | 135 | 84 | 51 | 340 | 398 | 10 | 14 | 350 | 412 | -62 | 485 |
| Overpelt | 12.037 | 102 | 79 | 23 | 392 | 416 | 7 | 8 | 399 | 424 | -25 | 501 |
| Peer | 14.828 | 148 | 91 | 57 | 414 | 368 | 13 | 9 | 427 | 377 | 50 | 575 |
| Arr. de Tongres | 171.864 | 1.667 | 1.500 | 167 | 4.643 | 5.114 | 164 | 181 | 4.807 | 5.295 | -488 | 6.474 |
| Alken | 10.753 | 112 | 69 | 43 | 349 | 379 | 12 | 1 | 361 | 380 | -19 | 473 |
| Bilzen | 28.213 | 280 | 207 | 73 | 776 | 947 | 13 | 19 | 789 | 966 | -177 | 1.069 |
| Looz | 9.857 | 73 | 105 | -32 | 326 | 319 | 4 | 4 | 330 | 323 | 7 | 403 |
| Heers | 6.507 | 37 | 71 | -34 | 283 | 240 | 1 | 5 | 284 | 245 | 39 | 321 |
| Herstappe | 86 | 0 | 0 | 0 | 2 | 4 | 0 | 0 | 2 | 4 | -2 | 2 |
| Hoeseelt | 8.993 | 83 | 75 | 8 | 321 | 330 | 3 | 9 | 324 | 339 | -15 | 407 |
| Kortesseem | 7.917 | 79 | 61 | 18 | 303 | 332 | 3 | 3 | 306 | 335 | -29 | 385 |
| Lanaken | 18.613 | 194 | 143 | 51 | 463 | 535 | 19 | 39 | 482 | 574 | -92 | 676 |
| Maasmechelen | 28.453 | 355 | 211 | 144 | 566 | 679 | 46 | 60 | 612 | 739 | -127 | 967 |
| Riemst | 13.504 | 106 | 132 | -26 | 260 | 362 | 23 | 8 | 283 | 370 | -87 | 389 |
| Tongres | 28.819 | 246 | 348 | -102 | 722 | 658 | 32 | 23 | 754 | 681 | 73 | 1.000 |
| Fourons | 3.491 | 44 | 35 | 9 | 66 | 120 | 8 | 7 | 74 | 127 | -53 | 118 |
| Wellen | 6.658 | 58 | 43 | 15 | 206 | 209 | 0 | 3 | 206 | 212 | -6 | 264 |
| Prov. de Flandre orientale | 1.327.255 | 13.585 | 13.649 | -64 | 45.905 | 45.291 | 1.062 | 1.586 | 46.967 | 46.877 | 90 | 60.552 |
| Arr. d'Alost | 259.152 | 2.344 | 2.747 | -403 | 8.400 | 8.412 | 137 | 207 | 8.537 | 8.619 | -82 | 10.881 |
| Alost | 75.015 | 675 | 753 | -78 | 2.279 | 2.430 | 53 | 74 | 2.332 | 2.504 | -172 | 3.007 |
| Denderleeuw | 16.666 | 151 | 156 | -5 | 720 | 615 | 8 | 6 | 728 | 621 | 107 | 879 |
| Erpe-Mere | 18.956 | 170 | 221 | -51 | 706 | 704 | 8 | 14 | 714 | 718 | -4 | 884 |
| Grammont | 30.530 | 301 | 388 | -87 | 947 | 934 | 12 | 25 | 959 | 959 | 0 | 1.260 |
| Haaltert | 17.094 | 130 | 160 | -30 | 651 | 648 | 5 | 10 | 656 | 658 | -2 | 786 |
| Herzele | 16.396 | 144 | 173 | -29 | 495 | 570 | 9 | 5 | 504 | 575 | -71 | 648 |
| Lede | 16.852 | 159 | 173 | -14 | 554 | 598 | 5 | 14 | 559 | 612 | -53 | 718 |
| Ninove | 34.171 | 296 | 332 | -36 | 1.077 | 1.001 | 17 | 34 | 1.094 | 1.035 | 59 | 1.390 |
| Sint-Lievens-Houtem | 9.089 | 98 | 121 | -23 | 292 | 244 | 12 | 13 | 304 | 257 | 47 | 402 |
| Zottegem | 24.383 | 220 | 270 | -50 | 679 | 668 | 8 | 12 | 687 | 680 | 7 | 907 |
| Arr. de Termonde | 183.468 | 1.853 | 1.814 | 39 | 6.148 | 6.055 | 125 | 164 | 6.273 | 6.219 | 54 | 8.126 |
| Berlare | 13.670 | 148 | 155 | -7 | 539 | 506 | 6 | 13 | 545 | 519 | 26 | 693 |
| Buggenhout | 13.552 | 136 | 129 | 7 | 504 | 442 | 19 | 18 | 523 | 460 | 63 | 659 |
| Termonde | 42.384 | 413 | 444 | -31 | 1.286 | 1.228 | 23 | 55 | 1.309 | 1.283 | 26 | 1.722 |
| Hamme | 22.280 | 232 | 223 | 9 | 507 | 548 | 13 | 5 | 520 | 553 | -33 | 752 |
| Laarne | 11.530 | 100 | 94 | 6 | 455 | 486 | 5 | 6 | 460 | 492 | -32 | 560 |
| Lebbeke | 17.125 | 156 | 182 | -26 | 635 | 607 | 3 | 11 | 638 | 618 | 20 | 794 |
| Waasmunster | 10.126 | 103 | 71 | 32 | 473 | 419 | 15 | 13 | 488 | 432 | 56 | 591 |
| Wetteren | 22.442 | 221 | 214 | 7 | 882 | 872 | 25 | 26 | 907 | 898 | 9 | 1.128 |
| Wichelen | 10.971 | 117 | 99 | 18 | 387 | 399 | 1 | 7 | 388 | 406 | -18 | 505 |
| Zele | 19.388 | 227 | 203 | 24 | 480 | 548 | 15 | 10 | 495 | 558 | -63 | 722 |
| Arr. d'Eeklo | 77.709 | 740 | 798 | -58 | 2.617 | 2.674 | 57 | 93 | 2.674 | 2.767 | -93 | 3.414 |
| Assenede | 13.305 | 117 | 134 | -17 | 461 | 479 | 6 | 23 | 467 | 502 | -35 | 584 |
| Eeklo | 18.684 | 184 | 225 | -41 | 730 | 707 | 13 | 8 | 743 | 715 | 28 | 927 |
| Kaprijke | 6.057 | 67 | 63 | 4 | 255 | 280 | 1 | 1 | 256 | 281 | -25 | 323 |
| Maldegem | 21.789 | 216 | 206 | 10 | 576 | 589 | 19 | 26 | 595 | 615 | -20 | 811 |
| Sint-Laureins | 6.354 | 54 | 58 | -4 | 197 | 219 | 6 | 13 | 203 | 232 | -29 | 257 |
| Zelzate | 11.520 | 102 | 112 | -10 | 398 | 400 | 12 | 22 | 410 | 422 | -12 | 512 |
| Arr. de Gand | 477.519 | 5.199 | 4.985 | 214 | 18.235 | 17.674 | 437 | 684 | 18.672 | 18.358 | 314 | 23.871 |
| Aalter | 18.371 | 202 | 162 | 40 | 638 | 635 | 11 | 18 | 649 | 653 | -4 | 851 |
| De Pinte | 10.023 | 89 | 69 | 20 | 359 | 431 | 14 | 19 | 373 | 450 | -77 | 462 |
| Deinze | 27.215 | 286 | 277 | 9 | 1.006 | 935 | 19 | 41 | 1.025 | 976 | 49 | 1.311 |
| Destelbergen | 16.945 | 148 | 156 | -8 | 745 | 734 | 9 | 29 | 754 | 763 | -9 | 902 |
| Evergem | 30.896 | 308 | 324 | -16 | 1.159 | 1.105 | 14 | 25 | 1.173 | 1.130 | 43 | 1.481 |
| Gavere | 11.795 | 118 | 114 | 4 | 432 | 443 | 7 | 3 | 439 | 446 | -7 | 557 |
| Gand | 208.797 | 2.460 | 2.389 | 71 | 7.607 | 7.392 | 254 | 379 | 7.861 | 7.771 | 90 | 10.321 |
| Knesselare | 7.744 | 85 | 70 | 15 | 325 | 309 | 3 | 4 | 328 | 313 | 15 | 413 |

Mouvements de la population - Hommes et femmes (Belges)

| Total des mouvements de la population | | Changement de nationalité | | Ajustement | | | | Population au 31 décembre | | | |
|---------------------------------------|-------|---------------------------|-------|-------------------|-------------------|------------------------|--------------------------|---------------------------|------------------------|-------------------|-----------------------------------|
| | | | | Belge en étranger | Etranger en Belge | Changement de registre | Réinscrit ayant été rayé | Population rayée d'office | Ajustement statistique | Population totale | |
| Sorties | Solde | | | | | | | | | | |
| 991 | 76 | 0 | 448 | 0 | 11 | 11 | -15 | 25.796 | 524 | 102,1 | Houthalen-Helchteren |
| 298 | -21 | 0 | 20 | 0 | 6 | 3 | 0 | 10.448 | 2 | 100,0 | Kinrooi |
| 770 | 6 | 0 | 98 | 2 | 14 | 22 | -2 | 27.960 | 98 | 100,4 | Lommel |
| 770 | -45 | 0 | 97 | 0 | 11 | 11 | 0 | 20.855 | 52 | 100,2 | Maaseik |
| 424 | -53 | 0 | 14 | 0 | 1 | 1 | 0 | 12.087 | -39 | 99,7 | Meeuwen-Gruitrode |
| 496 | -11 | 0 | 32 | 0 | 7 | 2 | 1 | 13.777 | 26 | 100,2 | Neerpelt |
| 503 | -2 | 0 | 32 | 0 | 9 | 4 | -1 | 12.071 | 35 | 100,3 | Overpelt |
| 468 | 107 | 0 | 24 | 0 | 3 | 8 | 0 | 14.954 | 126 | 100,8 | Peer |
| 6.795 | -321 | 1 | 740 | 3 | 126 | 213 | -2 | 172.196 | 334 | 100,2 | Arr. de Tongres |
| 449 | 24 | 0 | 28 | 0 | 4 | 4 | -2 | 10.803 | 52 | 100,5 | Alken |
| 1.173 | -104 | 0 | 70 | 0 | 11 | 18 | 0 | 28.172 | -41 | 99,9 | Bilzen |
| 428 | -25 | 0 | 41 | 0 | 4 | 12 | 0 | 9.865 | 8 | 100,1 | Looz |
| 316 | 5 | 0 | 10 | 0 | 3 | 10 | -1 | 6.514 | 8 | 100,1 | Heers |
| 4 | -2 | 0 | 0 | 0 | 0 | 0 | 0 | 84 | -2 | 97,7 | Herstappe |
| 414 | -7 | 0 | 19 | 0 | 5 | 5 | 0 | 9.005 | 12 | 100,1 | Hoeselt |
| 396 | -11 | 0 | 9 | 0 | 3 | 0 | -1 | 7.917 | 1 | 100,0 | Kortesseem |
| 717 | -41 | 1 | 34 | 0 | 16 | 41 | 2 | 18.582 | -33 | 99,8 | Lanaken |
| 950 | 17 | 0 | 482 | 2 | 42 | 42 | -3 | 28.951 | 501 | 101,8 | Maasmechelen |
| 502 | -113 | 0 | 13 | 1 | 7 | 5 | 1 | 13.408 | -97 | 99,3 | Riemst |
| 1.029 | -29 | 0 | 29 | 0 | 27 | 69 | -1 | 28.776 | -42 | 99,9 | Tongres |
| 162 | -44 | 0 | 2 | 0 | 2 | 4 | 4 | 3.451 | -44 | 98,7 | Fourons |
| 255 | 9 | 0 | 3 | 0 | 2 | 3 | -1 | 6.668 | 11 | 100,2 | Wellen |
| 60.526 | 26 | 6 | 5.276 | 25 | 1.513 | 1.885 | -36 | 1.332.168 | 4.949 | 100,4 | Prov. de Flandre orientale |
| 11.366 | -485 | 1 | 343 | 2 | 239 | 298 | -4 | 258.948 | -200 | 99,9 | Arr. d'Alost |
| 3.257 | -250 | 1 | 195 | 0 | 93 | 117 | -2 | 74.933 | -80 | 99,9 | Alost |
| 777 | 102 | 0 | 16 | 0 | 8 | 6 | 0 | 16.786 | 120 | 100,7 | Denderleeuw |
| 939 | -55 | 0 | 5 | 0 | 9 | 25 | -1 | 18.889 | -66 | 99,7 | Erpe-Mere |
| 1.347 | -87 | 0 | 36 | 1 | 26 | 44 | -1 | 30.461 | -68 | 99,8 | Grammont |
| 818 | -32 | 0 | 5 | 0 | 8 | 15 | -1 | 17.059 | -34 | 99,8 | Haaltert |
| 748 | -100 | 0 | 6 | 0 | 9 | 6 | 0 | 16.305 | -91 | 99,4 | Herzele |
| 785 | -67 | 0 | 13 | 0 | 20 | 16 | 0 | 16.802 | -50 | 99,7 | Lede |
| 1.367 | 23 | 0 | 62 | 1 | 41 | 33 | -2 | 34.263 | 94 | 100,3 | Ninove |
| 378 | 24 | 0 | 1 | 0 | 3 | 7 | 0 | 9.110 | 21 | 100,2 | Sint-Lievens-Houtem |
| 950 | -43 | 0 | 4 | 0 | 22 | 29 | 3 | 24.340 | -46 | 99,8 | Zottegem |
| 8.033 | 93 | 0 | 663 | 1 | 178 | 227 | -2 | 184.174 | 708 | 100,4 | Arr. de Termonde |
| 674 | 19 | 0 | 7 | 0 | 9 | 6 | -1 | 13.698 | 29 | 100,2 | Berlare |
| 589 | 70 | 0 | 9 | 1 | 15 | 11 | -1 | 13.635 | 84 | 100,6 | Buggenhout |
| 1.727 | -5 | 0 | 113 | 0 | 58 | 67 | -1 | 42.482 | 99 | 100,2 | Termonde |
| 776 | -24 | 0 | 109 | 0 | 7 | 11 | 2 | 22.363 | 81 | 100,4 | Hamme |
| 586 | -26 | 0 | 1 | 0 | 15 | 21 | 0 | 11.499 | -31 | 99,7 | Laarne |
| 800 | -6 | 0 | 31 | 0 | 21 | 24 | -4 | 17.143 | 22 | 100,1 | Lebbeke |
| 503 | 88 | 0 | 21 | 0 | 8 | 19 | 3 | 10.227 | 98 | 101,0 | Waasmunster |
| 1.112 | 16 | 0 | 72 | 0 | 33 | 41 | 0 | 22.522 | 80 | 100,4 | Wetteren |
| 505 | 0 | 0 | 4 | 0 | 3 | 14 | -1 | 10.963 | -7 | 99,9 | Wichelen |
| 761 | -39 | 0 | 296 | 0 | 9 | 13 | 1 | 19.642 | 253 | 101,3 | Zelee |
| 3.565 | -151 | 3 | 62 | 0 | 100 | 108 | -2 | 77.607 | -100 | 99,9 | Arr. d'Eeklo |
| 636 | -52 | 1 | 12 | 0 | 7 | 19 | 0 | 13.252 | -53 | 99,6 | Assenede |
| 940 | -13 | 1 | 14 | 0 | 46 | 19 | 0 | 18.711 | 27 | 100,1 | Eeklo |
| 344 | -21 | 0 | 0 | 0 | 5 | 1 | 0 | 6.040 | -17 | 99,7 | Kaprijke |
| 821 | -10 | 0 | 12 | 0 | 12 | 26 | 2 | 21.779 | -12 | 99,9 | Maldegem |
| 290 | -33 | 1 | 1 | 0 | 5 | 4 | 0 | 6.322 | -32 | 99,5 | Sint-Laureins |
| 534 | -22 | 0 | 23 | 0 | 25 | 39 | -4 | 11.503 | -13 | 99,9 | Zelzate |
| 23.343 | 528 | 1 | 2.883 | 18 | 711 | 954 | -25 | 480.679 | 3.185 | 100,7 | Arr. de Gand |
| 815 | 36 | 0 | 2 | 0 | 11 | 10 | -2 | 18.408 | 39 | 100,2 | Aalter |
| 519 | -57 | 0 | 10 | 0 | 2 | 5 | 2 | 9.975 | -50 | 99,5 | De Pinte |
| 1.253 | 58 | 0 | 21 | 0 | 6 | 18 | -2 | 27.280 | 67 | 100,2 | Deinze |
| 919 | -17 | 0 | 18 | 0 | 12 | 4 | 1 | 16.955 | 9 | 100,1 | Destelbergen |
| 1.454 | 27 | 0 | 18 | 0 | 14 | 30 | 0 | 30.925 | 29 | 100,1 | Evergem |
| 560 | -3 | 0 | 3 | 0 | 7 | 9 | 2 | 11.795 | -2 | 100,0 | Gavere |
| 10.160 | 161 | 1 | 2.711 | 18 | 577 | 725 | -29 | 211.509 | 2.741 | 101,3 | Gand |
| 383 | 30 | 0 | 2 | 0 | 4 | 11 | 1 | 7.770 | 25 | 100,3 | Knesselare |

Mouvements de la population en 2001

Mouvements de la population - Hommes et femmes (Belges)

| | Population au 1 janvier | Mouvement naturel | | | Mouvements migratoires | | | | | | | | | Total des mouv. |
|---------------------------------|-------------------------------|-------------------|--------------|-------------|------------------------|---------------|--------------|--------------|---------------|---------------|--------------|---------------|--|--------------------|
| | | Nais- sances | Décès | Solde | Interne | | Externe | | Total | | | | | |
| | | | | | Entrées | Sorties | Entrées | Sorties | Entrées | Sorties | Solde | Entrées | | |
| Lochristi | 18.865 | 227 | 171 | 56 | 863 | 702 | 4 | 23 | 867 | 725 | 142 | 1.094 | | |
| Lovendegem | 9.182 | 103 | 93 | 10 | 392 | 396 | 6 | 16 | 398 | 412 | -14 | 501 | | |
| Melle | 10.277 | 123 | 108 | 15 | 541 | 467 | 6 | 7 | 547 | 474 | 73 | 670 | | |
| Merelbeke | 21.700 | 197 | 213 | -16 | 898 | 853 | 14 | 39 | 912 | 892 | 20 | 1.109 | | |
| Moerbeke | 5.573 | 68 | 61 | 7 | 225 | 209 | 4 | 9 | 229 | 218 | 11 | 297 | | |
| Nazareth | 10.801 | 114 | 127 | -13 | 455 | 420 | 8 | 11 | 463 | 431 | 32 | 577 | | |
| Nevele | 10.931 | 99 | 94 | 5 | 313 | 404 | 5 | 5 | 318 | 409 | -91 | 417 | | |
| Oosterzele | 13.152 | 141 | 115 | 26 | 510 | 483 | 8 | 14 | 518 | 497 | 21 | 659 | | |
| Sint-Martens-Latem | 8.172 | 58 | 67 | -9 | 360 | 341 | 17 | 22 | 377 | 363 | 14 | 435 | | |
| Waarschoot | 7.892 | 75 | 76 | -1 | 245 | 263 | 7 | 2 | 252 | 265 | -13 | 327 | | |
| Wachtebeke | 6.618 | 75 | 86 | -11 | 315 | 260 | 15 | 8 | 330 | 268 | 62 | 405 | | |
| Zomergem | 8.170 | 77 | 106 | -29 | 297 | 330 | 9 | 5 | 306 | 335 | -29 | 383 | | |
| Zulte | 14.400 | 146 | 107 | 39 | 550 | 562 | 3 | 5 | 553 | 567 | -14 | 699 | | |
| Arr. d'Audenarde | 112.536 | 1.147 | 1.247 | -100 | 3.963 | 3.909 | 79 | 125 | 4.042 | 4.034 | 8 | 5.189 | | |
| Brakel | 13.620 | 117 | 179 | -62 | 453 | 424 | 13 | 4 | 466 | 428 | 38 | 583 | | |
| Horebeke | 1.918 | 17 | 26 | -9 | 81 | 75 | 1 | 4 | 82 | 79 | 3 | 99 | | |
| Kluisbergen | 6.053 | 66 | 68 | -2 | 205 | 252 | 4 | 2 | 209 | 254 | -45 | 275 | | |
| Kruishoutem | 7.809 | 87 | 71 | 16 | 321 | 271 | 2 | 12 | 323 | 283 | 40 | 410 | | |
| Lierde | 6.276 | 71 | 55 | 16 | 286 | 244 | 8 | 3 | 294 | 247 | 47 | 365 | | |
| Maarkedal | 6.396 | 58 | 100 | -42 | 260 | 221 | 4 | 15 | 264 | 236 | 28 | 322 | | |
| Audenarde | 27.679 | 281 | 281 | 0 | 862 | 851 | 12 | 26 | 874 | 877 | -3 | 1.155 | | |
| Renaix | 22.605 | 241 | 276 | -35 | 693 | 750 | 26 | 38 | 719 | 788 | -69 | 960 | | |
| Wortegem-Petegem | 6.004 | 51 | 50 | 1 | 241 | 257 | 6 | 5 | 247 | 262 | -15 | 298 | | |
| Zingem | 6.532 | 67 | 58 | 9 | 277 | 266 | 2 | 12 | 279 | 278 | 1 | 346 | | |
| Zwalm | 7.644 | 91 | 83 | 8 | 284 | 298 | 1 | 4 | 285 | 302 | -17 | 376 | | |
| Arr. de Saint-Nicolas | 216.871 | 2.302 | 2.058 | 244 | 6.542 | 6.567 | 227 | 313 | 6.769 | 6.880 | -111 | 9.071 | | |
| Beveren | 44.378 | 477 | 392 | 85 | 1.202 | 1.267 | 51 | 75 | 1.253 | 1.342 | -89 | 1.730 | | |
| Kruibeke | 14.346 | 151 | 142 | 9 | 482 | 407 | 15 | 9 | 497 | 416 | 81 | 648 | | |
| Lokeren | 34.218 | 445 | 332 | 113 | 938 | 952 | 30 | 27 | 968 | 979 | -11 | 1.413 | | |
| Sint-Gillis-Waas | 16.917 | 168 | 163 | 5 | 534 | 609 | 13 | 33 | 547 | 642 | -95 | 715 | | |
| Saint-Nicolas | 66.130 | 647 | 691 | -44 | 1.920 | 1.968 | 75 | 84 | 1.995 | 2.052 | -57 | 2.642 | | |
| Stekene | 15.981 | 159 | 132 | 27 | 603 | 537 | 24 | 42 | 627 | 579 | 48 | 786 | | |
| Tamise | 24.901 | 255 | 206 | 49 | 863 | 827 | 19 | 43 | 882 | 870 | 12 | 1.137 | | |
| Prov. de Brabant flamand | 959.612 | 9.909 | 9.200 | 709 | 41.770 | 40.011 | 1.093 | 1.665 | 42.863 | 41.676 | 1.187 | 52.772 | | |
| Arr. de Hal-Vilvorde | 521.813 | 5.374 | 4.922 | 452 | 23.844 | 22.365 | 607 | 969 | 24.451 | 23.334 | 1.117 | 29.825 | | |
| Affligem | 11.496 | 114 | 113 | 1 | 473 | 393 | 13 | 14 | 486 | 407 | 79 | 600 | | |
| Asse | 26.905 | 278 | 251 | 27 | 1.217 | 1.149 | 17 | 23 | 1.234 | 1.172 | 62 | 1.512 | | |
| Beersel | 21.510 | 236 | 180 | 56 | 1.047 | 1.009 | 20 | 37 | 1.067 | 1.046 | 21 | 1.303 | | |
| Biévène | 1.938 | 20 | 18 | 2 | 75 | 103 | 2 | 1 | 77 | 104 | -27 | 97 | | |
| Dilbeek | 36.246 | 365 | 351 | 14 | 1.733 | 1.353 | 37 | 66 | 1.770 | 1.419 | 351 | 2.135 | | |
| Drogenbos | 4.206 | 58 | 80 | -22 | 305 | 284 | 4 | 9 | 309 | 293 | 16 | 367 | | |
| Gammerages | 7.717 | 63 | 83 | -20 | 360 | 293 | 4 | 6 | 364 | 299 | 65 | 427 | | |
| Gooik | 8.774 | 86 | 73 | 13 | 310 | 286 | 4 | 4 | 314 | 290 | 24 | 400 | | |
| Grimbergen | 31.237 | 341 | 332 | 9 | 1.564 | 1.565 | 48 | 76 | 1.612 | 1.641 | -29 | 1.953 | | |
| Hal | 32.474 | 369 | 293 | 76 | 1.274 | 1.262 | 14 | 27 | 1.288 | 1.289 | -1 | 1.657 | | |
| Herne | 6.226 | 81 | 68 | 13 | 289 | 291 | 11 | 8 | 300 | 299 | 1 | 381 | | |
| Hoeilaart | 8.420 | 114 | 77 | 37 | 367 | 352 | 22 | 19 | 389 | 371 | 18 | 503 | | |
| Kampenhout | 10.520 | 103 | 104 | -1 | 452 | 439 | 12 | 28 | 464 | 467 | -3 | 567 | | |
| Kapelle-op-den-Bos | 8.620 | 80 | 61 | 19 | 350 | 319 | 5 | 6 | 355 | 325 | 30 | 435 | | |
| Kraainem | 9.691 | 85 | 81 | 4 | 548 | 533 | 31 | 29 | 579 | 562 | 17 | 664 | | |
| Lennik | 8.525 | 91 | 58 | 33 | 367 | 343 | 10 | 10 | 377 | 353 | 24 | 468 | | |
| Liedekerke | 11.661 | 108 | 129 | -21 | 505 | 472 | 5 | 18 | 510 | 490 | 20 | 618 | | |
| Linkebeek | 4.321 | 45 | 41 | 4 | 284 | 254 | 15 | 12 | 299 | 266 | 33 | 344 | | |
| Londerzeel | 16.937 | 141 | 131 | 10 | 500 | 533 | 3 | 11 | 503 | 544 | -41 | 644 | | |
| Machelen | 11.038 | 128 | 91 | 37 | 655 | 658 | 16 | 15 | 671 | 673 | -2 | 799 | | |
| Meise | 17.737 | 170 | 116 | 54 | 724 | 705 | 28 | 43 | 752 | 748 | 4 | 922 | | |
| Merchtem | 14.033 | 142 | 120 | 22 | 599 | 562 | 14 | 10 | 613 | 572 | 41 | 755 | | |
| Opwijk | 11.714 | 107 | 92 | 15 | 345 | 450 | 3 | 7 | 348 | 457 | -109 | 455 | | |
| Overijse | 18.986 | 210 | 191 | 19 | 815 | 799 | 52 | 69 | 867 | 868 | -1 | 1.077 | | |
| Pepingen | 4.216 | 44 | 60 | -16 | 177 | 130 | 1 | 3 | 178 | 133 | 45 | 222 | | |
| Roosdaal | 10.519 | 101 | 97 | 4 | 355 | 355 | 4 | 4 | 359 | 359 | 0 | 460 | | |

Mouvements de la population - Hommes et femmes (Belges)

| Total des mouvements de la population | | Changement de nationalité | | Ajustement | | | | Population au 31 décembre | | | |
|---------------------------------------|-------|---------------------------|-------|-------------------|-------------------|------------------------|--------------------------|---------------------------|------------------------|-------------------|---------------------------------|
| | | | | Belge en étranger | Etranger en Belge | Changement de registre | Réinscrit ayant été rayé | Population rayée d'office | Ajustement statistique | Population totale | |
| Sorties | Solde | | | | | | | | | | |
| 896 | 198 | 0 | 16 | 0 | 3 | 36 | 2 | 19.048 | 181 | 101,0 | Lochristi |
| 505 | -4 | 0 | 2 | 0 | 3 | 8 | 1 | 9.176 | -7 | 99,9 | Lovendegem |
| 582 | 88 | 0 | 8 | 0 | 5 | 3 | 0 | 10.375 | 98 | 101,0 | Melle |
| 1.105 | 4 | 0 | 22 | 0 | 16 | 18 | -1 | 21.723 | 24 | 100,1 | Merelbeke |
| 279 | 18 | 0 | 2 | 0 | 7 | 3 | 0 | 5.597 | 24 | 100,4 | Moerbeke |
| 558 | 19 | 0 | 0 | 0 | 2 | 1 | 1 | 10.822 | 20 | 100,2 | Nazareth |
| 503 | -86 | 0 | 2 | 0 | 4 | 9 | 0 | 10.842 | -89 | 99,2 | Nevele |
| 612 | 47 | 0 | 4 | 0 | 22 | 31 | 0 | 13.194 | 42 | 100,3 | Oosterzele |
| 430 | 5 | 0 | 3 | 0 | 0 | 3 | 0 | 8.177 | 5 | 100,1 | Sint-Martens-Latem |
| 341 | -14 | 0 | 6 | 0 | 6 | 16 | 0 | 7.874 | -18 | 99,8 | Waarschoot |
| 354 | 51 | 0 | 8 | 0 | 8 | 3 | -1 | 6.681 | 64 | 101,0 | Wachtebeke |
| 441 | -58 | 0 | 2 | 0 | 0 | 1 | 0 | 8.113 | -57 | 99,3 | Zomergem |
| 674 | 25 | 0 | 23 | 0 | 2 | 10 | 0 | 14.440 | 40 | 100,3 | Zulte |
| 5.281 | -92 | 0 | 220 | 0 | 95 | 120 | 5 | 112.644 | 103 | 100,1 | Arr. d'Audenarde |
| 607 | -24 | 0 | 2 | 0 | 9 | 15 | 1 | 13.593 | -28 | 99,8 | Brakel |
| 105 | -6 | 0 | 0 | 0 | 1 | 0 | 0 | 1.913 | -5 | 99,7 | Horebeke |
| 322 | -47 | 0 | 2 | 0 | 0 | 5 | 4 | 6.007 | -50 | 99,2 | Kluisbergen |
| 354 | 56 | 0 | 2 | 0 | 1 | 3 | 0 | 7.865 | 56 | 100,7 | Kruishoutem |
| 302 | 63 | 0 | 1 | 0 | 4 | 2 | 0 | 6.342 | 66 | 101,1 | Lierde |
| 336 | -14 | 0 | 2 | 0 | 0 | 2 | 0 | 6.382 | -14 | 99,8 | Maarkedal |
| 1.158 | -3 | 0 | 25 | 0 | 17 | 7 | -1 | 27.710 | 32 | 100,1 | Audenarde |
| 1.064 | -104 | 0 | 183 | 0 | 59 | 77 | 1 | 22.667 | 61 | 100,3 | Renaix |
| 312 | -14 | 0 | 0 | 0 | 0 | 8 | 0 | 5.982 | -22 | 99,6 | Wortegem-Petegem |
| 336 | 10 | 0 | 0 | 0 | 1 | 1 | 1 | 6.543 | 10 | 100,2 | Zingem |
| 385 | -9 | 0 | 3 | 0 | 3 | 0 | -1 | 7.640 | -3 | 100,0 | Zwalm |
| 8.938 | 133 | 1 | 1.105 | 4 | 190 | 178 | -8 | 218.116 | 1.253 | 100,6 | Arr. de Saint-Nicolas |
| 1.734 | -4 | 0 | 59 | 0 | 30 | 24 | 0 | 44.439 | 61 | 100,1 | Beveren |
| 558 | 90 | 0 | 32 | 0 | 6 | 14 | 0 | 14.460 | 114 | 100,8 | Kruibeke |
| 1.311 | 102 | 1 | 429 | 0 | 24 | 19 | -1 | 34.752 | 535 | 101,6 | Lokeren |
| 805 | -90 | 0 | 45 | 0 | 9 | 2 | -4 | 16.875 | -38 | 99,8 | Sint-Gillis-Waas |
| 2.743 | -101 | 0 | 340 | 4 | 76 | 91 | 7 | 66.365 | 228 | 100,3 | Saint-Nicolas |
| 711 | 75 | 0 | 39 | 0 | 15 | 9 | -10 | 16.091 | 120 | 100,8 | Stekene |
| 1.076 | 61 | 0 | 161 | 0 | 30 | 19 | 0 | 25.134 | 233 | 100,9 | Tamise |
| 50.876 | 1.896 | 6 | 2.170 | 7 | 1.059 | 1.329 | 38 | 963.447 | 3.797 | 100,3 | Prov. de Brabant flamand |
| 28.256 | 1.569 | 6 | 1.283 | 5 | 631 | 771 | 33 | 524.557 | 2.711 | 100,5 | Arr. de Hal-Vilvorde |
| 520 | 80 | 0 | 13 | 0 | 15 | 12 | 2 | 11.594 | 96 | 100,8 | Affligem |
| 1.423 | 89 | 0 | 115 | 2 | 40 | 21 | -3 | 27.127 | 225 | 100,8 | Asse |
| 1.226 | 77 | 1 | 45 | 0 | 16 | 19 | 0 | 21.628 | 118 | 100,5 | Beersel |
| 122 | -25 | 0 | 5 | 0 | 2 | 0 | 1 | 1.921 | -18 | 99,1 | Biéville |
| 1.770 | 365 | 0 | 80 | 0 | 41 | 39 | -3 | 36.690 | 447 | 101,2 | Dilbeek |
| 373 | -6 | 0 | 23 | 0 | 14 | 5 | 2 | 4.234 | 26 | 100,6 | Drogenbos |
| 382 | 45 | 0 | 5 | 0 | 10 | 7 | -2 | 7.768 | 53 | 100,7 | Gammerages |
| 363 | 37 | 0 | 0 | 0 | 3 | 14 | 1 | 8.801 | 26 | 100,3 | Gooik |
| 1.973 | -20 | 0 | 98 | 0 | 63 | 74 | 0 | 31.304 | 67 | 100,2 | Grimbergen |
| 1.582 | 75 | 0 | 88 | 1 | 33 | 33 | 9 | 32.647 | 164 | 100,5 | Hal |
| 367 | 14 | 0 | 1 | 0 | 1 | 6 | 1 | 6.237 | 10 | 100,2 | Herne |
| 448 | 55 | 0 | 13 | 0 | 5 | 8 | 3 | 8.488 | 65 | 100,8 | Hoeilaart |
| 571 | -4 | 0 | 4 | 0 | 9 | 11 | -1 | 10.517 | -2 | 100,0 | Kampenhout |
| 386 | 49 | 0 | 5 | 0 | 1 | 3 | 0 | 8.672 | 52 | 100,6 | Kapelle-op-den-Bos |
| 643 | 21 | 0 | 45 | 0 | 11 | 9 | -2 | 9.757 | 68 | 100,7 | Kraainem |
| 411 | 57 | 0 | 5 | 0 | 6 | 2 | -3 | 8.588 | 66 | 100,8 | Lennik |
| 619 | -1 | 0 | 8 | 0 | 12 | 11 | 1 | 11.670 | 8 | 100,1 | Liedekerke |
| 307 | 37 | 0 | 13 | 0 | 3 | 13 | -1 | 4.360 | 40 | 100,9 | Linkebeek |
| 675 | -31 | 0 | 17 | 0 | 15 | 16 | 1 | 16.923 | -15 | 99,9 | Londerzeel |
| 764 | 35 | 0 | 53 | 0 | 13 | 25 | 1 | 11.115 | 76 | 100,7 | Machelen |
| 864 | 58 | 0 | 19 | 0 | 9 | 3 | 1 | 17.821 | 83 | 100,5 | Meise |
| 692 | 63 | 0 | 12 | 0 | 23 | 25 | -2 | 14.104 | 73 | 100,5 | Merchtem |
| 549 | -94 | 0 | 6 | 1 | 10 | 3 | -1 | 11.633 | -80 | 99,3 | Opwijk |
| 1.059 | 18 | 0 | 42 | 0 | 20 | 37 | 4 | 19.033 | 43 | 100,2 | Overijse |
| 193 | 29 | 0 | 1 | 0 | 2 | 1 | 0 | 4.247 | 31 | 100,7 | Pepingen |
| 456 | 4 | 0 | 3 | 0 | 11 | 15 | 0 | 10.522 | 3 | 100,0 | Roosdaal |

Mouvements de la population en 2001

Mouvements de la population - Hommes et femmes (Belges)

| | Population au 1 janvier | Mouvement naturel | | | Mouvements migratoires | | | | | | Total des mouv. | |
|-------------------------------------|-------------------------------|-------------------|---------------|-------------|------------------------|---------------|------------|--------------|---------------|---------------|--------------------|---------------|
| | | Nais- sances | Décès | Solde | Interne | | Externe | | Total | | | |
| | | | | | Entrées | Sorties | Entrées | Sorties | Entrées | Sorties | | Solde |
| Rhode-Saint-Genèse | 15.047 | 146 | 139 | 7 | 724 | 794 | 32 | 89 | 756 | 883 | -127 | 902 |
| Sint-Pieters-Leeuw | 27.782 | 273 | 270 | 3 | 1.322 | 1.269 | 17 | 43 | 1.339 | 1.312 | 27 | 1.612 |
| Steenokkerzeel | 10.178 | 84 | 111 | -27 | 480 | 441 | 13 | 28 | 493 | 469 | 24 | 577 |
| Ternat | 14.332 | 123 | 126 | -3 | 540 | 544 | 4 | 17 | 544 | 561 | -17 | 667 |
| Vilvorde | 31.317 | 380 | 350 | 30 | 1.674 | 1.357 | 39 | 68 | 1.713 | 1.425 | 288 | 2.093 |
| Wemmel | 13.055 | 145 | 148 | -3 | 854 | 729 | 14 | 35 | 868 | 764 | 104 | 1.013 |
| Wezembeek-Oppem | 10.982 | 106 | 99 | 7 | 513 | 558 | 36 | 52 | 549 | 610 | -61 | 655 |
| Zaventem | 23.130 | 246 | 245 | 1 | 1.318 | 1.169 | 37 | 47 | 1.355 | 1.216 | 139 | 1.601 |
| Zemst | 20.323 | 191 | 143 | 48 | 729 | 612 | 20 | 35 | 749 | 647 | 102 | 940 |
| Arr. de Louvain | 437.799 | 4.535 | 4.278 | 257 | 17.926 | 17.646 | 486 | 696 | 18.412 | 18.342 | 70 | 22.947 |
| Aarschot | 27.257 | 256 | 296 | -40 | 1.107 | 927 | 7 | 12 | 1.114 | 939 | 175 | 1.370 |
| Begijnendijk | 9.025 | 86 | 76 | 10 | 290 | 281 | 2 | 8 | 292 | 289 | 3 | 378 |
| Bekkevoort | 5.693 | 50 | 77 | -27 | 256 | 214 | 1 | 6 | 257 | 220 | 37 | 307 |
| Bertem | 8.376 | 96 | 94 | 2 | 318 | 311 | 5 | 11 | 323 | 322 | 1 | 419 |
| Bierbeek | 8.775 | 77 | 75 | 2 | 426 | 372 | 14 | 14 | 440 | 386 | 54 | 517 |
| Boortmeerbeek | 11.210 | 113 | 98 | 15 | 450 | 475 | 13 | 32 | 463 | 507 | -44 | 576 |
| Boutersem | 7.188 | 94 | 70 | 24 | 286 | 260 | 6 | 6 | 292 | 266 | 26 | 386 |
| Diest | 21.425 | 199 | 190 | 9 | 770 | 753 | 11 | 19 | 781 | 772 | 9 | 980 |
| Geetbets | 5.727 | 44 | 55 | -11 | 183 | 216 | 4 | 0 | 187 | 216 | -29 | 231 |
| Glabbeek | 5.055 | 47 | 51 | -4 | 178 | 149 | 2 | 5 | 180 | 154 | 26 | 227 |
| Haacht | 13.053 | 135 | 115 | 20 | 461 | 478 | 12 | 21 | 473 | 499 | -26 | 608 |
| Herent | 18.646 | 223 | 171 | 52 | 750 | 796 | 18 | 51 | 768 | 847 | -79 | 991 |
| Hoegaarden | 5.952 | 71 | 64 | 7 | 243 | 231 | 0 | 7 | 243 | 238 | 5 | 314 |
| Holsbeek | 8.788 | 75 | 77 | -2 | 364 | 365 | 8 | 4 | 372 | 369 | 3 | 447 |
| Huldenberg | 8.475 | 100 | 99 | 1 | 326 | 361 | 14 | 14 | 340 | 375 | -35 | 440 |
| Keerbergen | 11.239 | 109 | 89 | 20 | 605 | 529 | 31 | 34 | 636 | 563 | 73 | 745 |
| Kortenaken | 7.406 | 72 | 68 | 4 | 219 | 228 | 8 | 0 | 227 | 228 | -1 | 299 |
| Kortenberg | 16.236 | 179 | 138 | 41 | 735 | 634 | 13 | 38 | 748 | 672 | 76 | 927 |
| Landen | 14.161 | 111 | 144 | -33 | 474 | 493 | 15 | 5 | 489 | 498 | -9 | 600 |
| Louvain | 80.691 | 1.030 | 828 | 202 | 4.072 | 4.249 | 166 | 208 | 4.238 | 4.457 | -219 | 5.268 |
| Linter | 6.829 | 67 | 80 | -13 | 328 | 282 | 6 | 6 | 334 | 288 | 46 | 401 |
| Lubbeek | 13.435 | 123 | 89 | 34 | 489 | 529 | 20 | 11 | 509 | 540 | -31 | 632 |
| Oud-Heverlee | 10.346 | 107 | 71 | 36 | 425 | 462 | 18 | 35 | 443 | 497 | -54 | 550 |
| Rotselaar | 14.436 | 140 | 126 | 14 | 533 | 534 | 11 | 17 | 544 | 551 | -7 | 684 |
| Montaigu-Zichem | 21.490 | 185 | 204 | -19 | 742 | 730 | 8 | 7 | 750 | 737 | 13 | 935 |
| Tervuren | 15.409 | 149 | 134 | 15 | 587 | 563 | 33 | 61 | 620 | 624 | -4 | 769 |
| Tielt-Winge | 9.787 | 90 | 90 | 0 | 359 | 340 | 1 | 2 | 360 | 342 | 18 | 450 |
| Tirlemont | 30.914 | 304 | 384 | -80 | 1.058 | 1.112 | 21 | 44 | 1.079 | 1.156 | -77 | 1.383 |
| Tremelo | 13.040 | 130 | 140 | -10 | 580 | 466 | 10 | 10 | 590 | 476 | 114 | 720 |
| Léau | 7.735 | 73 | 85 | -12 | 312 | 306 | 8 | 8 | 320 | 314 | 6 | 393 |
| Prov. de Flandre occidentale | 1.110.426 | 10.675 | 11.224 | -549 | 40.184 | 38.572 | 761 | 1.114 | 40.945 | 39.686 | 1.259 | 51.620 |
| Arr. de Bruges | 266.466 | 2.414 | 2.676 | -262 | 9.478 | 8.875 | 271 | 321 | 9.749 | 9.196 | 553 | 12.163 |
| Beernem | 14.490 | 132 | 136 | -4 | 519 | 513 | 1 | 12 | 520 | 525 | -5 | 652 |
| Blankenberge | 17.171 | 118 | 261 | -143 | 1.035 | 670 | 22 | 22 | 1.057 | 692 | 365 | 1.175 |
| Bruges | 113.928 | 1.074 | 1.157 | -83 | 3.379 | 3.206 | 105 | 138 | 3.484 | 3.344 | 140 | 4.558 |
| Damme | 10.955 | 98 | 101 | -3 | 419 | 451 | 8 | 17 | 427 | 468 | -41 | 525 |
| Jabbeke | 13.526 | 122 | 86 | 36 | 503 | 495 | 17 | 17 | 520 | 512 | 8 | 642 |
| Knokke-Heist | 32.073 | 273 | 386 | -113 | 1.339 | 1.095 | 70 | 67 | 1.409 | 1.162 | 247 | 1.682 |
| Oostkamp | 21.036 | 207 | 182 | 25 | 786 | 784 | 21 | 8 | 807 | 792 | 15 | 1.014 |
| Torhout | 18.667 | 164 | 176 | -12 | 619 | 635 | 14 | 16 | 633 | 651 | -18 | 797 |
| Zedelgem | 21.844 | 197 | 171 | 26 | 738 | 858 | 11 | 20 | 749 | 878 | -129 | 946 |
| Zuienkerke | 2.776 | 29 | 20 | 9 | 141 | 168 | 2 | 4 | 143 | 172 | -29 | 172 |
| Arr. de Dixmude | 47.814 | 488 | 500 | -12 | 1.556 | 1.610 | 11 | 23 | 1.567 | 1.633 | -66 | 2.055 |
| Dixmude | 15.365 | 153 | 143 | 10 | 535 | 547 | 1 | 6 | 536 | 553 | -17 | 689 |
| Houthulst | 8.952 | 91 | 100 | -9 | 249 | 293 | 0 | 1 | 249 | 294 | -45 | 340 |
| Koekelare | 8.093 | 82 | 95 | -13 | 306 | 260 | 1 | 9 | 307 | 269 | 38 | 389 |
| Kortemark | 12.194 | 108 | 123 | -15 | 340 | 417 | 8 | 7 | 348 | 424 | -76 | 456 |
| Lo-Reninge | 3.210 | 54 | 39 | 15 | 126 | 93 | 1 | 0 | 127 | 93 | 34 | 181 |
| Arr. d'Ypres | 102.198 | 1.034 | 1.065 | -31 | 2.939 | 3.052 | 39 | 90 | 2.978 | 3.142 | -164 | 4.012 |
| Heuvelland | 7.962 | 82 | 73 | 9 | 244 | 272 | 8 | 17 | 252 | 289 | -37 | 334 |
| Ypres | 34.456 | 311 | 364 | -53 | 1.003 | 931 | 9 | 22 | 1.012 | 953 | 59 | 1.323 |

Mouvements de la population - Hommes et femmes (Belges)

| Total des mouvements de la population | | Changement de nationalité | | Ajustement | | | | Population au 31 décembre | | | |
|---------------------------------------|-------------------|---------------------------|-------|------------------------|--------------------------|---------------------------|------------------------|---------------------------|---------------|--------|-------------------------------------|
| | | | | Changement de registre | Réinscrit ayant été rayé | Population rayée d'office | Ajustement statistique | Population totale | Accroissement | | |
| Belge en étranger | Etranger en Belge | | | | | | | | Total | Indice | |
| 1.022 | -120 | 0 | 42 | 0 | 10 | 29 | 3 | 14.953 | -97 | 99,4 | Rhode-Saint-Genèse |
| 1.582 | 30 | 1 | 87 | 0 | 32 | 36 | -3 | 27.891 | 112 | 100,4 | Sint-Pieters-Leeuw |
| 580 | -3 | 0 | 16 | 0 | 1 | 11 | 4 | 10.185 | 3 | 100,0 | Steenokkerzeel |
| 687 | -20 | 0 | 3 | 0 | 11 | 20 | 5 | 14.311 | -26 | 99,8 | Temat |
| 1.775 | 318 | 3 | 229 | 0 | 82 | 174 | 3 | 31.772 | 452 | 101,4 | Vilvorde |
| 912 | 101 | 0 | 51 | 0 | 42 | 41 | 1 | 13.209 | 153 | 101,2 | Wemmel |
| 709 | -54 | 0 | 15 | 0 | 5 | 7 | 1 | 10.942 | -41 | 99,6 | Wezembeek-Oppeem |
| 1.461 | 140 | 1 | 110 | 1 | 40 | 14 | 3 | 23.409 | 276 | 101,2 | Zaventem |
| 790 | 150 | 0 | 11 | 0 | 20 | 27 | 7 | 20.484 | 154 | 100,8 | Zemst |
| 22.620 | 327 | 0 | 887 | 2 | 428 | 558 | 5 | 438.890 | 1.086 | 100,2 | Arr. de Louvain |
| 1.235 | 135 | 0 | 14 | 0 | 28 | 49 | -2 | 27.383 | 128 | 100,5 | Aarschot |
| 365 | 13 | 0 | 2 | 0 | 9 | 5 | 0 | 9.044 | 19 | 100,2 | Begijnendijk |
| 297 | 10 | 0 | 1 | 0 | 1 | 7 | 1 | 5.699 | 5 | 100,1 | Bekkevoort |
| 416 | 3 | 0 | 10 | 0 | 4 | 6 | 3 | 8.390 | 11 | 100,1 | Bertem |
| 461 | 56 | 0 | 2 | 0 | 14 | 26 | 0 | 8.821 | 46 | 100,5 | Bierbeek |
| 605 | -29 | 0 | 3 | 0 | 14 | 6 | -1 | 11.191 | -18 | 99,8 | Boortmeerbeek |
| 336 | 50 | 0 | 0 | 0 | 7 | 12 | 0 | 7.233 | 45 | 100,6 | Boutersem |
| 962 | 18 | 0 | 182 | 0 | 34 | 50 | 4 | 21.613 | 184 | 100,9 | Diest |
| 271 | -40 | 0 | 3 | 0 | 4 | 15 | -1 | 5.678 | -48 | 99,2 | Geetbets |
| 205 | 22 | 0 | 1 | 0 | 2 | 2 | 0 | 5.078 | 23 | 100,5 | Glabbeek |
| 614 | -6 | 0 | 17 | 1 | 9 | 3 | -2 | 13.069 | 18 | 100,1 | Haacht |
| 1.018 | -27 | 0 | 21 | 0 | 6 | 8 | -1 | 18.637 | -8 | 100,0 | Herent |
| 302 | 12 | 0 | 1 | 0 | 3 | 0 | -1 | 5.967 | 16 | 100,3 | Hoegaarden |
| 446 | 1 | 0 | 4 | 0 | 3 | 0 | 1 | 8.797 | 8 | 100,1 | Holsbeek |
| 474 | -34 | 0 | 11 | 0 | 5 | 10 | -2 | 8.445 | -28 | 99,7 | Huldenberg |
| 652 | 93 | 0 | 6 | 0 | 1 | 3 | 2 | 11.338 | 97 | 100,9 | Keerbergen |
| 296 | 3 | 0 | 2 | 0 | 7 | 11 | 0 | 7.407 | 1 | 100,0 | Kortenaken |
| 810 | 117 | 0 | 13 | 0 | 16 | 7 | 2 | 16.377 | 139 | 100,9 | Kortenberg |
| 642 | -42 | 0 | 8 | 0 | 6 | 1 | 0 | 14.132 | -29 | 99,8 | Landen |
| 5.285 | -17 | 0 | 433 | 1 | 115 | 193 | 5 | 81.035 | 339 | 100,4 | Louvain |
| 368 | 33 | 0 | 6 | 0 | 8 | 3 | 0 | 6.873 | 44 | 100,6 | Linter |
| 629 | 3 | 0 | 13 | 0 | 3 | 1 | 0 | 13.453 | 18 | 100,1 | Lubbeek |
| 568 | -18 | 0 | 23 | 0 | 14 | 10 | -1 | 10.354 | 9 | 100,1 | Oud-Heverlee |
| 677 | 7 | 0 | 5 | 0 | 7 | 11 | 1 | 14.445 | 8 | 100,1 | Rotselaar |
| 941 | -6 | 0 | 4 | 0 | 15 | 32 | 0 | 21.471 | -19 | 99,9 | Montaigu-Zichem |
| 758 | 11 | 0 | 37 | 0 | 11 | 13 | 2 | 15.457 | 46 | 100,3 | Tervuren |
| 432 | 18 | 0 | 4 | 0 | 7 | 9 | -1 | 9.806 | 20 | 100,2 | Tielt-Winge |
| 1.540 | -157 | 0 | 47 | 0 | 54 | 50 | -4 | 30.804 | -106 | 99,7 | Tirlemont |
| 616 | 104 | 0 | 9 | 0 | 13 | 6 | 0 | 13.160 | 120 | 100,9 | Tremelo |
| 399 | -6 | 0 | 5 | 0 | 8 | 9 | 0 | 7.733 | -2 | 100,0 | Léau |
| 50.910 | 710 | 3 | 1.180 | 16 | 1.148 | 1.501 | -31 | 1.111.945 | 1.550 | 100,1 | Prov. de Flandre occidentale |
| 11.872 | 291 | 1 | 244 | 7 | 348 | 449 | -22 | 266.884 | 440 | 100,2 | Arr. de Bruges |
| 661 | -9 | 0 | 3 | 0 | 8 | 5 | -1 | 14.486 | -3 | 100,0 | Beernem |
| 953 | 222 | 0 | 25 | 1 | 90 | 163 | -3 | 17.343 | 175 | 101,0 | Blankenberge |
| 4.501 | 57 | 1 | 164 | 5 | 156 | 183 | -12 | 114.114 | 198 | 100,2 | Bruges |
| 569 | -44 | 0 | 3 | 0 | 4 | 2 | 0 | 10.916 | -39 | 99,6 | Damme |
| 598 | 44 | 0 | 1 | 0 | 3 | 7 | 0 | 13.567 | 41 | 100,3 | Jabbeke |
| 1.548 | 134 | 0 | 22 | 0 | 50 | 60 | -4 | 32.215 | 146 | 100,5 | Knokke-Heist |
| 974 | 40 | 0 | 5 | 0 | 11 | 6 | 0 | 21.086 | 50 | 100,2 | Oostkamp |
| 827 | -30 | 0 | 10 | 1 | 14 | 12 | -1 | 18.649 | -17 | 99,9 | Torhout |
| 1.049 | -103 | 0 | 10 | 0 | 9 | 6 | -1 | 21.753 | -90 | 99,6 | Zedelgem |
| 192 | -20 | 0 | 1 | 0 | 3 | 5 | 0 | 2.755 | -21 | 99,2 | Zuienkerke |
| 2.133 | -78 | 0 | 33 | 1 | 31 | 20 | -5 | 47.776 | -33 | 99,9 | Arr. de Dixmude |
| 696 | -7 | 0 | 14 | 0 | 10 | 7 | -1 | 15.374 | 10 | 100,1 | Dixmude |
| 394 | -54 | 0 | 9 | 0 | 8 | 4 | 2 | 8.913 | -41 | 99,5 | Houthulst |
| 364 | 25 | 0 | 6 | 0 | 4 | 4 | -1 | 8.123 | 31 | 100,4 | Koekelare |
| 547 | -91 | 0 | 4 | 1 | 9 | 3 | -5 | 12.109 | -80 | 99,3 | Kortemark |
| 132 | 49 | 0 | 0 | 0 | 0 | 2 | 0 | 3.257 | 47 | 101,5 | Lo-Reninge |
| 4.207 | -195 | 1 | 60 | 0 | 44 | 58 | 0 | 102.048 | -150 | 99,9 | Arr. d'Ypres |
| 362 | -28 | 1 | 4 | 0 | 1 | 1 | -1 | 7.936 | -25 | 99,7 | Heuvelland |
| 1.317 | 6 | 0 | 20 | 0 | 21 | 27 | 0 | 34.476 | 20 | 100,1 | Ypres |

Mouvements de la population en 2001

Mouvements de la population - Hommes et femmes (Belges)

| | Population au 1 janvier | Mouvement naturel | | | Mouvements migratoires | | | | | | | | | Total des mouv. |
|--------------------------------|-------------------------|-------------------|--------------|-------------|------------------------|---------------|------------|--------------|---------------|---------------|--------------|---------------|--|-----------------|
| | | Nais- sances | Décès | Solde | Interne | | Externe | | Total | | | | | |
| | | | | | Entrées | Sorties | Entrées | Sorties | Entrées | Sorties | Solde | Entrées | | |
| Langemark-Poelkapelle | 7.559 | 80 | 78 | 2 | 261 | 244 | 0 | 4 | 261 | 248 | 13 | 341 | | |
| Messines | 894 | 8 | 6 | 2 | 26 | 40 | 1 | 1 | 27 | 41 | -14 | 35 | | |
| Poperinge | 19.044 | 188 | 203 | -15 | 450 | 438 | 5 | 10 | 455 | 448 | 7 | 643 | | |
| Vie teren | 3.586 | 41 | 41 | 0 | 166 | 166 | 0 | 6 | 166 | 172 | -6 | 207 | | |
| Wervik | 17.202 | 177 | 184 | -7 | 423 | 541 | 15 | 27 | 438 | 568 | -130 | 615 | | |
| Zonnebeke | 11.495 | 147 | 116 | 31 | 366 | 420 | 1 | 3 | 367 | 423 | -56 | 514 | | |
| Arr. de Courtrai | 271.834 | 2.705 | 2.577 | 128 | 8.774 | 9.352 | 166 | 278 | 8.940 | 9.630 | -690 | 11.645 | | |
| Anzegem | 13.740 | 153 | 112 | 41 | 422 | 399 | 7 | 8 | 429 | 407 | 22 | 582 | | |
| Avelgem | 9.086 | 103 | 107 | -4 | 363 | 358 | 1 | 7 | 364 | 365 | -1 | 467 | | |
| Deerlijk | 11.349 | 118 | 98 | 20 | 351 | 440 | 4 | 5 | 355 | 445 | -90 | 473 | | |
| Harelbeke | 25.819 | 240 | 200 | 40 | 881 | 1.028 | 17 | 21 | 898 | 1.049 | -151 | 1.138 | | |
| Courtrai | 72.209 | 683 | 795 | -112 | 2.333 | 2.535 | 61 | 100 | 2.394 | 2.635 | -241 | 3.077 | | |
| Kuurne | 12.488 | 131 | 101 | 30 | 415 | 494 | 11 | 8 | 426 | 502 | -76 | 557 | | |
| Lendelede | 5.467 | 53 | 52 | 1 | 172 | 222 | 3 | 4 | 175 | 226 | -51 | 228 | | |
| Menin | 30.404 | 296 | 343 | -47 | 1.112 | 944 | 20 | 29 | 1.132 | 973 | 159 | 1.428 | | |
| Espierres-Helchin | 1.794 | 25 | 16 | 9 | 127 | 77 | 5 | 8 | 132 | 85 | 47 | 157 | | |
| Waregem | 35.211 | 342 | 282 | 60 | 1.118 | 1.104 | 12 | 36 | 1.130 | 1.140 | -10 | 1.472 | | |
| Wevelgem | 31.013 | 328 | 240 | 88 | 807 | 1.026 | 16 | 31 | 823 | 1.057 | -234 | 1.151 | | |
| Zwevegem | 23.254 | 233 | 231 | 2 | 673 | 725 | 9 | 21 | 682 | 746 | -64 | 915 | | |
| Arr. d'Ostende | 140.132 | 1.242 | 1.634 | -392 | 6.994 | 5.803 | 153 | 181 | 7.147 | 5.984 | 1.163 | 8.389 | | |
| Bredene | 14.095 | 147 | 140 | 7 | 961 | 808 | 11 | 19 | 972 | 827 | 145 | 1.119 | | |
| De Haan | 11.200 | 93 | 116 | -23 | 712 | 548 | 19 | 31 | 731 | 579 | 152 | 824 | | |
| Gistel | 11.069 | 113 | 108 | 5 | 490 | 447 | 11 | 9 | 501 | 456 | 45 | 614 | | |
| Ichtegem | 13.199 | 124 | 116 | 8 | 554 | 513 | 8 | 6 | 562 | 519 | 43 | 686 | | |
| Middelkerke | 16.403 | 140 | 179 | -39 | 1.090 | 786 | 19 | 26 | 1.109 | 812 | 297 | 1.249 | | |
| Ostende | 65.415 | 546 | 888 | -342 | 2.840 | 2.352 | 80 | 84 | 2.920 | 2.436 | 484 | 3.466 | | |
| Oudenburg | 8.751 | 79 | 87 | -8 | 347 | 349 | 5 | 6 | 352 | 355 | -3 | 431 | | |
| Arr. de Roulers | 139.579 | 1.430 | 1.258 | 172 | 4.425 | 4.388 | 46 | 105 | 4.471 | 4.493 | -22 | 5.901 | | |
| Hooglede | 9.709 | 100 | 70 | 30 | 350 | 329 | 5 | 5 | 355 | 334 | 21 | 455 | | |
| Ingelmunster | 10.592 | 92 | 100 | -8 | 374 | 393 | 1 | 9 | 375 | 402 | -27 | 467 | | |
| Izegem | 26.332 | 265 | 234 | 31 | 842 | 853 | 12 | 31 | 854 | 884 | -30 | 1.119 | | |
| Lede gem | 9.329 | 95 | 71 | 24 | 278 | 306 | 2 | 2 | 280 | 308 | -28 | 375 | | |
| Lichtervelde | 8.272 | 92 | 76 | 16 | 226 | 303 | 3 | 9 | 229 | 312 | -83 | 321 | | |
| Moorslede | 10.633 | 91 | 121 | -30 | 377 | 333 | 2 | 9 | 379 | 342 | 37 | 470 | | |
| Roulers | 53.790 | 584 | 490 | 94 | 1.684 | 1.528 | 20 | 33 | 1.704 | 1.561 | 143 | 2.288 | | |
| Staden | 10.922 | 111 | 96 | 15 | 294 | 343 | 1 | 7 | 295 | 350 | -55 | 406 | | |
| Arr. de Tielt | 87.214 | 880 | 849 | 31 | 2.783 | 2.861 | 25 | 41 | 2.808 | 2.902 | -94 | 3.688 | | |
| Ardoois | 9.343 | 78 | 87 | -9 | 293 | 345 | 2 | 4 | 295 | 349 | -54 | 373 | | |
| Dentergem | 7.835 | 75 | 100 | -25 | 307 | 289 | 0 | 4 | 307 | 293 | 14 | 382 | | |
| Meulebeke | 10.913 | 95 | 122 | -27 | 313 | 340 | 3 | 8 | 316 | 348 | -32 | 411 | | |
| Oostrozebeke | 7.316 | 76 | 59 | 17 | 223 | 294 | 5 | 6 | 228 | 300 | -72 | 304 | | |
| Pittem | 6.563 | 66 | 53 | 13 | 203 | 222 | 2 | 2 | 205 | 224 | -19 | 271 | | |
| Ruiselede | 4.975 | 46 | 49 | -3 | 175 | 151 | 0 | 0 | 175 | 151 | 24 | 221 | | |
| Tielt | 18.918 | 184 | 191 | -7 | 520 | 522 | 5 | 9 | 525 | 531 | -6 | 709 | | |
| Wielsbeke | 8.772 | 119 | 68 | 51 | 337 | 356 | 3 | 5 | 340 | 361 | -21 | 459 | | |
| Wingene | 12.579 | 141 | 120 | 21 | 412 | 342 | 5 | 3 | 417 | 345 | 72 | 558 | | |
| Arr. de Furnes | 55.189 | 482 | 665 | -183 | 3.235 | 2.631 | 50 | 75 | 3.285 | 2.706 | 579 | 3.767 | | |
| Alveringem | 4.745 | 69 | 44 | 25 | 240 | 230 | 2 | 1 | 242 | 231 | 11 | 311 | | |
| La Panne | 9.246 | 92 | 137 | -45 | 536 | 505 | 8 | 20 | 544 | 525 | 19 | 636 | | |
| Koksijde | 19.414 | 117 | 207 | -90 | 1.269 | 892 | 21 | 38 | 1.290 | 930 | 360 | 1.407 | | |
| Nieuport | 10.158 | 84 | 122 | -38 | 685 | 554 | 14 | 11 | 699 | 565 | 134 | 783 | | |
| Furnes | 11.626 | 120 | 155 | -35 | 505 | 450 | 5 | 5 | 510 | 455 | 55 | 630 | | |
| Région wallonne | 3.028.505 | 37.365 | 33.722 | 3.643 | 149.367 | 145.643 | 4.269 | 7.273 | 153.636 | 152.916 | 720 | 191.001 | | |
| Prov. de Brabant wallon | 322.337 | 3.748 | 2.961 | 787 | 19.496 | 17.913 | 808 | 1.080 | 20.304 | 18.993 | 1.311 | 24.052 | | |
| Arr. de Nivelles | 322.337 | 3.748 | 2.961 | 787 | 19.496 | 17.913 | 808 | 1.080 | 20.304 | 18.993 | 1.311 | 24.052 | | |
| Beauvechain | 5.999 | 71 | 52 | 19 | 288 | 272 | 11 | 32 | 299 | 304 | -5 | 370 | | |
| Braine-l'Alleud | 32.995 | 379 | 295 | 84 | 1.745 | 1.584 | 81 | 98 | 1.826 | 1.682 | 144 | 2.205 | | |
| Braine-le-Château | 8.609 | 95 | 81 | 14 | 443 | 460 | 9 | 37 | 452 | 497 | -45 | 547 | | |
| Chastre | 6.167 | 75 | 36 | 39 | 330 | 331 | 23 | 9 | 353 | 340 | 13 | 428 | | |
| Chaumont-Gistoux | 9.799 | 94 | 79 | 15 | 652 | 531 | 33 | 45 | 685 | 576 | 109 | 779 | | |
| Court-Saint-Etienne | 8.197 | 113 | 66 | 47 | 624 | 595 | 9 | 20 | 633 | 615 | 18 | 746 | | |

Mouvements de la population - Hommes et femmes (Belges)

| Total des mouvements de la population | | Changement de nationalité | | Ajustement | | | | Population au 31 décembre | | | |
|---------------------------------------|-------------------|---------------------------|--------|------------------------|--------------------------|---------------------------|------------------------|---------------------------|---------------------|--------|--------------------------------|
| | | | | Changement de registre | Réinscrit ayant été rayé | Population rayée d'office | Ajustement statistique | Population totale | Accroissement Total | Indice | |
| Belge en étranger | Etranger en Belge | | | | | | | | | | |
| 326 | 15 | 0 | 4 | 0 | 1 | 1 | 0 | 7.578 | 19 | 100,3 | Langemark-Poelkapelle |
| 47 | -12 | 0 | 2 | 0 | 0 | 0 | 0 | 884 | -10 | 98,9 | Messines |
| 651 | -8 | 0 | 10 | 0 | 7 | 6 | 1 | 19.048 | 3 | 100,0 | Poperinge |
| 213 | -6 | 0 | 0 | 0 | 1 | 0 | 0 | 3.581 | -5 | 99,9 | Vleteren |
| 752 | -137 | 0 | 13 | 0 | 11 | 21 | 0 | 17.068 | -134 | 99,2 | Wervik |
| 539 | -25 | 0 | 7 | 0 | 2 | 2 | 0 | 11.477 | -18 | 99,8 | Zonnebeke |
| 12.207 | -562 | 0 | 439 | 4 | 168 | 180 | -2 | 271.701 | -131 | 100,0 | Arr. de Courtrai |
| 519 | 63 | 0 | 3 | 0 | 4 | 2 | 1 | 13.809 | 68 | 100,5 | Anzegem |
| 472 | -5 | 0 | 6 | 0 | 2 | 2 | 0 | 9.087 | 1 | 100,0 | Avelgem |
| 543 | -70 | 0 | 2 | 0 | 1 | 1 | -2 | 11.279 | -68 | 99,4 | Deerlijk |
| 1.249 | -111 | 0 | 42 | 0 | 12 | 21 | 0 | 25.741 | -78 | 99,7 | Harelbeke |
| 3.430 | -353 | 0 | 200 | 4 | 83 | 83 | -4 | 72.056 | -149 | 99,8 | Courtrai |
| 603 | -46 | 0 | 25 | 0 | 11 | 18 | 1 | 12.461 | -28 | 99,8 | Kuurne |
| 278 | -50 | 0 | 2 | 0 | 1 | 1 | 0 | 5.419 | -48 | 99,1 | Lendeledde |
| 1.316 | 112 | 0 | 19 | 0 | 24 | 18 | 1 | 30.542 | 137 | 100,5 | Menin |
| 101 | 56 | 0 | 1 | 0 | 0 | 4 | -1 | 1.846 | 53 | 103,0 | Espierres-Helchin |
| 1.422 | 50 | 0 | 110 | 0 | 11 | 14 | -3 | 35.365 | 157 | 100,4 | Waregem |
| 1.297 | -146 | 0 | 22 | 0 | 15 | 14 | 4 | 30.894 | -123 | 99,6 | Wevelgem |
| 977 | -62 | 0 | 7 | 0 | 4 | 2 | 1 | 23.202 | -53 | 99,8 | Zwevegem |
| 7.618 | 771 | 1 | 163 | 3 | 393 | 548 | -3 | 140.910 | 781 | 100,6 | Arr. d'Ostende |
| 967 | 152 | 0 | 8 | 0 | 23 | 42 | -2 | 14.234 | 141 | 101,0 | Bredene |
| 695 | 129 | 0 | 6 | 0 | 22 | 8 | -5 | 11.344 | 149 | 101,3 | De Haan |
| 564 | 50 | 0 | 1 | 0 | 12 | 22 | 1 | 11.111 | 41 | 100,4 | Gistel |
| 635 | 51 | 0 | 2 | 0 | 16 | 3 | -1 | 13.264 | 66 | 100,5 | Ichtegem |
| 991 | 258 | 0 | 14 | 0 | 36 | 42 | 2 | 16.671 | 266 | 101,6 | Middelkerke |
| 3.324 | 142 | 1 | 131 | 3 | 281 | 427 | 3 | 65.547 | 129 | 100,2 | Ostende |
| 442 | -11 | 0 | 1 | 0 | 3 | 4 | -1 | 8.739 | -11 | 99,9 | Oudenburg |
| 5.751 | 150 | 0 | 88 | 0 | 57 | 99 | 1 | 139.776 | 196 | 100,1 | Arr. de Roulers |
| 404 | 51 | 0 | 2 | 0 | 0 | 7 | 0 | 9.755 | 46 | 100,5 | Hooglede |
| 502 | -35 | 0 | 6 | 0 | 6 | 5 | 0 | 10.564 | -28 | 99,7 | Ingelmunster |
| 1.118 | 1 | 0 | 10 | 0 | 7 | 12 | -1 | 26.337 | 6 | 100,0 | Izegem |
| 379 | -4 | 0 | 4 | 0 | 1 | 7 | 1 | 9.324 | -6 | 99,9 | Ledegem |
| 388 | -67 | 0 | 4 | 0 | 5 | 2 | 0 | 8.212 | -60 | 99,3 | Lichtervelde |
| 463 | 7 | 0 | 5 | 0 | 3 | 3 | 0 | 10.645 | 12 | 100,1 | Moorslede |
| 2.051 | 237 | 0 | 52 | 0 | 32 | 61 | 2 | 54.052 | 260 | 100,5 | Roulers |
| 446 | -40 | 0 | 5 | 0 | 3 | 2 | -1 | 10.887 | -34 | 99,7 | Staden |
| 3.751 | -63 | 0 | 110 | 0 | 24 | 38 | -1 | 87.246 | 33 | 100,0 | Arr. de Tielt |
| 436 | -63 | 0 | 1 | 0 | 2 | 5 | 2 | 9.280 | -65 | 99,3 | Ardoois |
| 393 | -11 | 0 | 9 | 0 | 4 | 3 | -1 | 7.833 | -1 | 100,0 | Dentergem |
| 470 | -59 | 0 | 33 | 0 | 1 | 1 | -1 | 10.886 | -26 | 99,8 | Meulebeke |
| 359 | -55 | 0 | 1 | 0 | 3 | 1 | 0 | 7.264 | -52 | 99,3 | Oostrozebeke |
| 277 | -6 | 0 | 9 | 0 | 0 | 2 | -1 | 6.563 | 1 | 100,0 | Pittem |
| 200 | 21 | 0 | 0 | 0 | 1 | 6 | -1 | 4.990 | 16 | 100,3 | Ruiselede |
| 722 | -13 | 0 | 19 | 0 | 8 | 8 | -1 | 18.923 | 6 | 100,0 | Tielt |
| 429 | 30 | 0 | 35 | 0 | 3 | 0 | 1 | 8.841 | 68 | 100,8 | Wielsbeke |
| 465 | 93 | 0 | 3 | 0 | 2 | 12 | 1 | 12.666 | 86 | 100,7 | Wingene |
| 3.371 | 396 | 0 | 43 | 1 | 83 | 109 | 1 | 55.604 | 414 | 100,8 | Arr. de Furnes |
| 275 | 36 | 0 | 2 | 0 | 2 | 4 | 0 | 4.781 | 36 | 100,8 | Alveringem |
| 662 | -26 | 0 | 16 | 1 | 24 | 34 | 1 | 9.228 | -19 | 99,8 | La Panne |
| 1.137 | 270 | 0 | 11 | 0 | 31 | 47 | -3 | 19.676 | 265 | 101,4 | Koksijde |
| 687 | 96 | 0 | 13 | 0 | 16 | 22 | 2 | 10.263 | 103 | 101,0 | Nieuport |
| 610 | 20 | 0 | 1 | 0 | 10 | 2 | 1 | 11.656 | 29 | 100,2 | Furnes |
| 186.638 | 4.363 | 45 | 15.170 | 259 | 5.607 | 6.467 | -303 | 3.047.089 | 18.887 | 100,6 | Région wallonne |
| 21.954 | 2.098 | 6 | 1.311 | 22 | 581 | 656 | 3 | 325.690 | 3.350 | 101,0 | Prov. de Brabant wallon |
| 21.954 | 2.098 | 6 | 1.311 | 22 | 581 | 656 | 3 | 325.690 | 3.350 | 101,0 | Arr. de Nivelles |
| 356 | 14 | 0 | 4 | 0 | 13 | 12 | 0 | 6.018 | 19 | 100,3 | Beauvechain |
| 1.977 | 228 | 1 | 58 | 0 | 69 | 68 | 5 | 33.286 | 286 | 100,9 | Braine-l'Alleud |
| 578 | -31 | 0 | 9 | 0 | 9 | 13 | 3 | 8.586 | -26 | 99,7 | Braine-le-Château |
| 376 | 52 | 0 | 55 | 0 | 6 | 5 | 4 | 6.279 | 108 | 101,8 | Chastre |
| 655 | 124 | 0 | 23 | 0 | 16 | 28 | 0 | 9.934 | 135 | 101,4 | Chaumont-Gistoux |
| 681 | 65 | 0 | 58 | 0 | 10 | 12 | -1 | 8.317 | 121 | 101,5 | Court-Saint-Etienne |

Mouvements de la population en 2001

Mouvements de la population - Hommes et femmes (Belges)

| | Population au 1 janvier | Mouvement naturel | | | Mouvements migratoires | | | | | | Total des mouv. | | |
|----------------------------|-------------------------------|-------------------|---------------|--------------|------------------------|---------------|--------------|--------------|---------------|---------------|--------------------|---------------|---------|
| | | Nais- sances | Décès | Solde | Interne | | Externe | | Total | | | Solde | Entrées |
| | | | | | Entrées | Sorties | Entrées | Sorties | Entrées | Sorties | | | |
| Genappe | 13.115 | 147 | 152 | -5 | 784 | 682 | 17 | 32 | 801 | 714 | 87 | 948 | |
| Grez-Doiceau | 11.231 | 118 | 119 | -1 | 760 | 625 | 28 | 43 | 788 | 668 | 120 | 906 | |
| Hélécine | 2.795 | 29 | 18 | 11 | 177 | 161 | 2 | 2 | 179 | 163 | 16 | 208 | |
| Incourt | 4.120 | 45 | 25 | 20 | 275 | 237 | 10 | 6 | 285 | 243 | 42 | 330 | |
| Ittre | 5.367 | 67 | 49 | 18 | 381 | 331 | 6 | 12 | 387 | 343 | 44 | 454 | |
| Jodoigne | 11.177 | 149 | 89 | 60 | 754 | 632 | 24 | 28 | 778 | 660 | 118 | 927 | |
| La Hulpe | 6.037 | 74 | 68 | 6 | 388 | 451 | 29 | 21 | 417 | 472 | -55 | 491 | |
| Lasne | 11.788 | 140 | 110 | 30 | 644 | 615 | 65 | 72 | 709 | 687 | 22 | 849 | |
| Mont-Saint-Guibert | 5.810 | 68 | 52 | 16 | 464 | 379 | 21 | 16 | 485 | 395 | 90 | 553 | |
| Nivelles | 22.493 | 267 | 240 | 27 | 1.278 | 1.327 | 54 | 50 | 1.332 | 1.377 | -45 | 1.599 | |
| Orp-Jauche | 7.244 | 65 | 81 | -16 | 436 | 348 | 7 | 12 | 443 | 360 | 83 | 508 | |
| Ottignies-Louvain-la-Neuve | 24.069 | 316 | 179 | 137 | 1.821 | 1.630 | 94 | 119 | 1.915 | 1.749 | 166 | 2.231 | |
| Perwez | 6.965 | 79 | 73 | 6 | 383 | 344 | 12 | 11 | 395 | 355 | 40 | 474 | |
| Ramillies | 5.293 | 86 | 37 | 49 | 351 | 243 | 9 | 24 | 360 | 267 | 93 | 446 | |
| Rebecq | 9.001 | 117 | 83 | 34 | 454 | 471 | 13 | 17 | 467 | 488 | -21 | 584 | |
| Rixensart | 19.529 | 203 | 168 | 35 | 1.084 | 1.077 | 48 | 88 | 1.132 | 1.165 | -33 | 1.335 | |
| Tubize | 17.961 | 226 | 189 | 37 | 919 | 902 | 12 | 32 | 931 | 934 | -3 | 1.157 | |
| Villers-la-Ville | 8.824 | 90 | 77 | 13 | 486 | 459 | 9 | 38 | 495 | 497 | -2 | 585 | |
| Walhain | 5.405 | 77 | 46 | 31 | 418 | 297 | 4 | 15 | 422 | 312 | 110 | 499 | |
| Waterloo | 23.355 | 212 | 220 | -8 | 1.281 | 1.235 | 89 | 123 | 1.370 | 1.358 | 12 | 1.582 | |
| Wavre | 28.992 | 346 | 277 | 69 | 1.876 | 1.694 | 89 | 78 | 1.965 | 1.772 | 193 | 2.311 | |
| Prov. de Hainaut | 1.129.311 | 14.442 | 13.430 | 1.012 | 50.200 | 50.272 | 1.221 | 2.281 | 51.421 | 52.553 | -1.132 | 65.863 | |
| Arr. d'Ath | 75.713 | 927 | 893 | 34 | 3.587 | 3.185 | 66 | 131 | 3.653 | 3.316 | 337 | 4.580 | |
| Ath | 25.063 | 321 | 270 | 51 | 1.085 | 868 | 20 | 26 | 1.105 | 894 | 211 | 1.426 | |
| Beloeil | 12.610 | 145 | 151 | -6 | 606 | 505 | 14 | 20 | 620 | 525 | 95 | 765 | |
| Bernissart | 9.868 | 134 | 103 | 31 | 456 | 465 | 14 | 29 | 470 | 494 | -24 | 604 | |
| Brugellette | 3.152 | 42 | 34 | 8 | 197 | 238 | 3 | 5 | 200 | 243 | -43 | 242 | |
| Chièvres | 5.828 | 73 | 90 | -17 | 348 | 290 | 4 | 17 | 352 | 307 | 45 | 425 | |
| Ellezelles | 5.465 | 60 | 82 | -22 | 267 | 223 | 3 | 11 | 270 | 234 | 36 | 330 | |
| Flobecq | 3.131 | 26 | 48 | -22 | 202 | 175 | 3 | 11 | 205 | 186 | 19 | 231 | |
| Frasnes-lez-Anvaing | 10.596 | 126 | 115 | 11 | 426 | 421 | 5 | 12 | 431 | 433 | -2 | 557 | |
| Arr. de Charleroi | 360.010 | 4.803 | 4.295 | 508 | 17.232 | 17.860 | 320 | 539 | 17.552 | 18.399 | -847 | 22.355 | |
| Aiseau-Prezles | 8.955 | 103 | 71 | 32 | 504 | 600 | 11 | 5 | 515 | 605 | -90 | 618 | |
| Chapelle-lez-Herlaimont | 11.045 | 161 | 126 | 35 | 603 | 541 | 6 | 19 | 609 | 560 | 49 | 770 | |
| Charleroi | 169.677 | 2.392 | 2.167 | 225 | 6.608 | 7.252 | 169 | 274 | 6.777 | 7.526 | -749 | 9.169 | |
| Châtelet | 29.158 | 390 | 345 | 45 | 1.801 | 1.798 | 12 | 37 | 1.813 | 1.835 | -22 | 2.203 | |
| Courcelles | 25.802 | 350 | 280 | 70 | 1.294 | 1.272 | 22 | 46 | 1.316 | 1.318 | -2 | 1.666 | |
| Farciennes | 8.862 | 141 | 112 | 29 | 539 | 675 | 12 | 11 | 551 | 686 | -135 | 692 | |
| Fleurus | 19.065 | 239 | 206 | 33 | 1.053 | 1.043 | 8 | 19 | 1.061 | 1.062 | -1 | 1.300 | |
| Fontaine-l'Evêque | 13.962 | 187 | 161 | 26 | 714 | 761 | 11 | 11 | 725 | 772 | -47 | 912 | |
| Gerpennes | 11.387 | 114 | 106 | 8 | 586 | 587 | 15 | 17 | 601 | 604 | -3 | 715 | |
| Les Bons Villers | 8.368 | 97 | 94 | 3 | 494 | 458 | 8 | 9 | 502 | 467 | 35 | 599 | |
| Manage | 18.644 | 261 | 209 | 52 | 1.132 | 993 | 17 | 29 | 1.149 | 1.022 | 127 | 1.410 | |
| Montigny-le-Tilleul | 9.727 | 83 | 117 | -34 | 571 | 596 | 11 | 24 | 582 | 620 | -38 | 665 | |
| Pont-à-Celles | 15.400 | 152 | 201 | -49 | 805 | 702 | 8 | 29 | 813 | 731 | 82 | 965 | |
| Seneffe | 9.958 | 133 | 100 | 33 | 528 | 582 | 10 | 9 | 538 | 591 | -53 | 671 | |
| Arr. de Mons | 217.100 | 2.680 | 2.654 | 26 | 10.172 | 10.171 | 247 | 508 | 10.419 | 10.679 | -260 | 13.099 | |
| Boussu | 17.213 | 218 | 208 | 10 | 888 | 928 | 6 | 17 | 894 | 945 | -51 | 1.112 | |
| Colfontaine | 17.484 | 290 | 225 | 65 | 967 | 1.002 | 15 | 21 | 982 | 1.023 | -41 | 1.272 | |
| Dour | 15.524 | 198 | 231 | -33 | 653 | 714 | 11 | 33 | 664 | 747 | -83 | 862 | |
| Frameries | 18.458 | 235 | 221 | 14 | 860 | 914 | 15 | 32 | 875 | 946 | -71 | 1.110 | |
| Hensies | 5.888 | 75 | 68 | 7 | 234 | 237 | 7 | 15 | 241 | 252 | -11 | 316 | |
| Honnelles | 4.770 | 50 | 48 | 2 | 179 | 198 | 8 | 29 | 187 | 227 | -40 | 237 | |
| Jurbise | 8.275 | 85 | 66 | 19 | 372 | 362 | 16 | 8 | 388 | 370 | 18 | 473 | |
| Lens | 3.545 | 40 | 34 | 6 | 168 | 195 | 5 | 3 | 173 | 198 | -25 | 213 | |
| Mons | 77.868 | 928 | 930 | -2 | 3.404 | 3.420 | 118 | 217 | 3.522 | 3.637 | -115 | 4.450 | |
| Quaregnon | 15.617 | 206 | 170 | 36 | 755 | 837 | 13 | 28 | 768 | 865 | -97 | 974 | |
| Quévy | 7.094 | 89 | 92 | -3 | 426 | 266 | 7 | 17 | 433 | 283 | 150 | 522 | |
| Quiévrain | 5.688 | 75 | 95 | -20 | 263 | 219 | 5 | 33 | 268 | 252 | 16 | 343 | |
| Saint-Ghislain | 19.676 | 191 | 266 | -75 | 1.003 | 879 | 21 | 55 | 1.024 | 934 | 90 | 1.215 | |
| Arr. de Mouscron | 59.303 | 766 | 721 | 45 | 1.005 | 1.371 | 124 | 270 | 1.129 | 1.641 | -512 | 1.895 | |

Mouvements de la population - Hommes et femmes (Belges)

| Total des mouvements de la population | | Changement de nationalité | | Ajustement | | | | Population au 31 décembre | | | |
|---------------------------------------|-------|---------------------------|-------|-------------------|-------------------|------------------------|--------------------------|---------------------------|------------------------|-------------------|----------------------------|
| | | | | Belge en étranger | Etranger en Belge | Changement de registre | Réinscrit ayant été rayé | Population rayée d'office | Ajustement statistique | Population totale | |
| Sorties | Solde | | | | | | | | | | |
| 866 | 82 | 0 | 53 | 0 | 25 | 41 | 7 | 13.241 | 119 | 100,9 | Genappe |
| 787 | 119 | 0 | 14 | 0 | 19 | 8 | 1 | 11.376 | 144 | 101,3 | Grez-Doiceau |
| 181 | 27 | 0 | 3 | 0 | 5 | 4 | 0 | 2.826 | 31 | 101,1 | Hélicine |
| 268 | 62 | 0 | 0 | 0 | 5 | 2 | 1 | 4.186 | 65 | 101,6 | Incourt |
| 392 | 62 | 1 | 7 | 0 | 2 | 2 | 1 | 5.436 | 68 | 101,3 | Ittre |
| 749 | 178 | 0 | 6 | 0 | 29 | 19 | 5 | 11.376 | 194 | 101,7 | Jodoigne |
| 540 | -49 | 0 | 21 | 0 | 8 | 9 | -4 | 6.004 | -29 | 99,5 | La Hulpe |
| 797 | 52 | 0 | 8 | 0 | 14 | 17 | -8 | 11.837 | 57 | 100,5 | Lasne |
| 447 | 106 | 0 | 20 | 0 | 13 | 16 | 0 | 5.933 | 123 | 102,1 | Mont-Saint-Guibert |
| 1.617 | -18 | 0 | 87 | 5 | 60 | 52 | 0 | 22.575 | 82 | 100,4 | Nivelles |
| 441 | 67 | 0 | 9 | 0 | 8 | 4 | 0 | 7.324 | 80 | 101,1 | Orp-Jauche |
| 1.928 | 303 | 0 | 321 | 6 | 63 | 88 | 1 | 24.675 | 605 | 102,5 | Ottignies-Louvain-la-Neuve |
| 428 | 46 | 0 | 2 | 0 | 8 | 5 | -1 | 7.015 | 51 | 100,7 | Perwez |
| 304 | 142 | 0 | 7 | 0 | 4 | 11 | 0 | 5.435 | 142 | 102,7 | Ramillies |
| 571 | 13 | 0 | 19 | 0 | 14 | 15 | 3 | 9.035 | 31 | 100,3 | Rebecq |
| 1.333 | 2 | 1 | 57 | 0 | 17 | 13 | -6 | 19.585 | 62 | 100,3 | Rixensart |
| 1.123 | 34 | 0 | 159 | 0 | 37 | 34 | 5 | 18.162 | 196 | 101,1 | Tubize |
| 574 | 11 | 0 | 13 | 0 | 9 | 9 | 2 | 8.850 | 24 | 100,3 | Villers-la-Ville |
| 358 | 141 | 0 | 1 | 0 | 3 | 6 | -1 | 5.543 | 139 | 102,6 | Walhain |
| 1.578 | 4 | 0 | 131 | 11 | 35 | 37 | -11 | 23.488 | 144 | 100,6 | Waterloo |
| 2.049 | 262 | 3 | 166 | 0 | 80 | 126 | -3 | 29.368 | 379 | 101,3 | Wavre |
| 65.983 | -120 | 20 | 5.830 | 39 | 2.216 | 2.603 | -82 | 1.134.571 | 5.342 | 100,5 | Prov. de Hainaut |
| 4.209 | 371 | 1 | 117 | 0 | 82 | 118 | 1 | 76.165 | 451 | 100,6 | Arr. d'Ath |
| 1.164 | 262 | 0 | 27 | 0 | 30 | 51 | -3 | 25.328 | 268 | 101,1 | Ath |
| 676 | 89 | 0 | 16 | 0 | 10 | 11 | 2 | 12.716 | 104 | 100,8 | Beloeil |
| 597 | 7 | 0 | 30 | 0 | 10 | 16 | 1 | 9.900 | 31 | 100,3 | Bernissart |
| 277 | -35 | 0 | 8 | 0 | 4 | 6 | 0 | 3.123 | -29 | 99,1 | Bruglette |
| 397 | 28 | 0 | 6 | 0 | 9 | 9 | 1 | 5.863 | 34 | 100,6 | Chièvres |
| 316 | 14 | 0 | 10 | 0 | 5 | 11 | 2 | 5.485 | 18 | 100,3 | Ellezelles |
| 234 | -3 | 1 | 6 | 0 | 2 | 4 | -1 | 3.130 | 0 | 100,0 | Flobecq |
| 548 | 9 | 0 | 14 | 0 | 12 | 10 | -1 | 10.620 | 25 | 100,2 | Frasnes-lez-Anvaing |
| 22.694 | -339 | 7 | 3.271 | 6 | 722 | 718 | -15 | 362.930 | 2.935 | 100,8 | Arr. de Charleroi |
| 676 | -58 | 0 | 100 | 0 | 10 | 23 | -3 | 8.981 | 29 | 100,3 | Aiseau-Prezles |
| 686 | 84 | 0 | 91 | 0 | 22 | 28 | 1 | 11.215 | 169 | 101,5 | Chapelle-lez-Herlaimont |
| 9.693 | -524 | 7 | 2.011 | 6 | 410 | 230 | -11 | 171.332 | 1.666 | 101,0 | Charleroi |
| 2.180 | 23 | 0 | 209 | 0 | 64 | 111 | 0 | 29.343 | 185 | 100,6 | Châtelet |
| 1.598 | 68 | 0 | 214 | 0 | 81 | 142 | -3 | 26.020 | 221 | 100,9 | Courcelles |
| 798 | -106 | 0 | 235 | 0 | 6 | 4 | -2 | 8.991 | 131 | 101,5 | Farciennes |
| 1.268 | 32 | 0 | 102 | 0 | 18 | 16 | 7 | 19.208 | 136 | 100,7 | Fleurus |
| 933 | -21 | 0 | 83 | 0 | 33 | 41 | -1 | 14.015 | 54 | 100,4 | Fontaine-l'Evêque |
| 710 | 5 | 0 | 13 | 0 | 6 | 6 | -3 | 11.402 | 18 | 100,2 | Gerpennes |
| 561 | 38 | 0 | 11 | 0 | 7 | 10 | 4 | 8.418 | 46 | 100,5 | Les Bons Villers |
| 1.231 | 179 | 0 | 131 | 0 | 44 | 90 | -2 | 18.906 | 264 | 101,4 | Manage |
| 737 | -72 | 0 | 20 | 0 | 9 | 8 | -4 | 9.672 | -51 | 99,5 | Montigny-le-Tilleul |
| 932 | 33 | 0 | 14 | 0 | 3 | 5 | 2 | 15.447 | 45 | 100,3 | Pont-à-Celles |
| 691 | -20 | 0 | 37 | 0 | 9 | 4 | 0 | 9.980 | 22 | 100,2 | Seneffe |
| 13.333 | -234 | 6 | 970 | 12 | 753 | 1.083 | -33 | 217.479 | 412 | 100,2 | Arr. de Mons |
| 1.153 | -41 | 1 | 59 | 0 | 43 | 47 | 0 | 17.226 | 13 | 100,1 | Boussu |
| 1.248 | 24 | 1 | 63 | 0 | 43 | 65 | -4 | 17.544 | 64 | 100,4 | Colfontaine |
| 978 | -116 | 0 | 42 | 0 | 38 | 53 | -5 | 15.430 | -89 | 99,4 | Dour |
| 1.167 | -57 | 1 | 73 | 0 | 39 | 32 | -2 | 18.478 | 22 | 100,1 | Frameries |
| 320 | -4 | 0 | 82 | 0 | 5 | 13 | -1 | 5.957 | 70 | 101,2 | Hensies |
| 275 | -38 | 0 | 5 | 0 | 5 | 2 | -2 | 4.738 | -30 | 99,4 | Honnelles |
| 436 | 37 | 0 | 9 | 0 | 3 | 21 | -6 | 8.297 | 28 | 100,3 | Jurbise |
| 232 | -19 | 0 | 3 | 0 | 4 | 2 | -1 | 3.530 | -14 | 99,6 | Lens |
| 4.567 | -117 | 3 | 418 | 12 | 482 | 738 | -14 | 77.908 | 54 | 100,1 | Mons |
| 1.035 | -61 | 0 | 133 | 0 | 51 | 69 | -4 | 15.667 | 54 | 100,3 | Quaregnon |
| 375 | 147 | 0 | 5 | 0 | 6 | 5 | 5 | 7.252 | 153 | 102,2 | Quévy |
| 347 | -4 | 0 | 42 | 0 | 5 | 9 | 0 | 5.722 | 34 | 100,6 | Quiévrain |
| 1.200 | 15 | 0 | 36 | 0 | 29 | 27 | 1 | 19.730 | 53 | 100,3 | Saint-Ghislain |
| 2.362 | -467 | 4 | 216 | 0 | 42 | 72 | -6 | 59.012 | -285 | 99,5 | Arr. de Mouscron |

Mouvements de la population en 2001

Mouvements de la population - Hommes et femmes (Belges)

| | Population au 1 janvier | Mouvement naturel | | | Mouvements migratoires | | | | | | Total des mouv. | |
|-------------------------|-------------------------------|-------------------|--------|-------|------------------------|---------|---------|---------|---------|---------|--------------------|--------|
| | | Nais- sances | Décès | Solde | Interne | | Externe | | Total | | | |
| | | | | | Entrées | Sorties | Entrées | Sorties | Entrées | Sorties | | Solde |
| Comines-Warneton | 14.146 | 171 | 196 | -25 | 183 | 293 | 42 | 73 | 225 | 366 | -141 | 396 |
| Mouscron | 45.157 | 595 | 525 | 70 | 822 | 1.078 | 82 | 197 | 904 | 1.275 | -371 | 1.499 |
| Arr. de Soignies | 152.729 | 2.069 | 1.672 | 397 | 6.876 | 6.757 | 138 | 192 | 7.014 | 6.949 | 65 | 9.083 |
| Braine-le-Comte | 18.120 | 258 | 193 | 65 | 1.013 | 944 | 19 | 28 | 1.032 | 972 | 60 | 1.290 |
| Ecaussinnes | 9.362 | 140 | 109 | 31 | 489 | 430 | 7 | 7 | 496 | 437 | 59 | 636 |
| Enghien | 10.569 | 142 | 110 | 32 | 679 | 554 | 10 | 11 | 689 | 565 | 124 | 831 |
| Lessines | 16.726 | 180 | 197 | -17 | 624 | 651 | 5 | 8 | 629 | 659 | -30 | 809 |
| La Louvière | 60.638 | 897 | 672 | 225 | 2.269 | 2.507 | 62 | 69 | 2.331 | 2.576 | -245 | 3.228 |
| Le Roeulx | 7.388 | 103 | 65 | 38 | 476 | 495 | 4 | 12 | 480 | 507 | -27 | 583 |
| Silly | 7.330 | 101 | 65 | 36 | 415 | 334 | 6 | 8 | 421 | 342 | 79 | 522 |
| Soignies | 22.596 | 248 | 261 | -13 | 911 | 842 | 25 | 49 | 936 | 891 | 45 | 1.184 |
| Arr. de Thuin | 133.835 | 1.602 | 1.548 | 54 | 6.527 | 6.265 | 140 | 291 | 6.667 | 6.556 | 111 | 8.269 |
| Anderlues | 10.118 | 131 | 136 | -5 | 480 | 530 | 6 | 10 | 486 | 540 | -54 | 617 |
| Beumont | 6.457 | 84 | 76 | 8 | 354 | 361 | 5 | 13 | 359 | 374 | -15 | 443 |
| Binche | 28.148 | 328 | 348 | -20 | 1.229 | 1.023 | 23 | 40 | 1.252 | 1.063 | 189 | 1.580 |
| Chimay | 9.468 | 122 | 110 | 12 | 455 | 394 | 7 | 50 | 462 | 444 | 18 | 584 |
| Erquelinnes | 8.724 | 102 | 102 | 0 | 360 | 311 | 20 | 46 | 380 | 357 | 23 | 482 |
| Estinnes | 7.150 | 86 | 77 | 9 | 435 | 429 | 8 | 15 | 443 | 444 | -1 | 529 |
| Froidchapelle | 3.286 | 41 | 40 | 1 | 226 | 207 | 8 | 4 | 234 | 211 | 23 | 275 |
| Ham-sur-Heure-Nalinnes | 12.905 | 128 | 131 | -3 | 648 | 711 | 18 | 20 | 666 | 731 | -65 | 794 |
| Lobbès | 5.299 | 57 | 56 | 1 | 273 | 233 | 9 | 14 | 282 | 247 | 35 | 339 |
| Merbes-le-Château | 3.886 | 50 | 34 | 16 | 152 | 212 | 3 | 6 | 155 | 218 | -63 | 205 |
| Momignies | 4.789 | 68 | 47 | 21 | 224 | 239 | 8 | 15 | 232 | 254 | -22 | 300 |
| Mortlanwelz | 15.158 | 192 | 220 | -28 | 793 | 771 | 13 | 27 | 806 | 798 | 8 | 998 |
| Sivry-Rance | 4.343 | 53 | 33 | 20 | 224 | 212 | 2 | 8 | 226 | 220 | 6 | 279 |
| Thuin | 14.104 | 160 | 138 | 22 | 674 | 632 | 10 | 23 | 684 | 655 | 29 | 844 |
| Arr. de Tournai | 130.621 | 1.595 | 1.647 | -52 | 4.801 | 4.663 | 186 | 350 | 4.987 | 5.013 | -26 | 6.582 |
| Antoing | 7.149 | 103 | 98 | 5 | 369 | 346 | 4 | 12 | 373 | 358 | 15 | 476 |
| Brunehaut | 6.848 | 89 | 84 | 5 | 301 | 244 | 10 | 17 | 311 | 261 | 50 | 400 |
| Celles | 5.227 | 62 | 77 | -15 | 262 | 203 | 3 | 12 | 265 | 215 | 50 | 327 |
| Estaimpuis | 7.755 | 97 | 91 | 6 | 334 | 294 | 11 | 35 | 345 | 329 | 16 | 442 |
| Leuze-en-Hainaut | 12.715 | 148 | 154 | -6 | 545 | 548 | 17 | 19 | 562 | 567 | -5 | 710 |
| Mont-de-l'Enclus | 3.123 | 38 | 49 | -11 | 202 | 127 | 1 | 7 | 203 | 134 | 69 | 241 |
| Pecq | 4.936 | 60 | 50 | 10 | 223 | 240 | 7 | 17 | 230 | 257 | -27 | 290 |
| Péruwelz | 14.891 | 202 | 169 | 33 | 521 | 617 | 32 | 53 | 553 | 670 | -117 | 755 |
| Rumes | 4.768 | 53 | 62 | -9 | 152 | 120 | 5 | 13 | 157 | 133 | 24 | 210 |
| Tournai | 63.209 | 743 | 813 | -70 | 1.892 | 1.924 | 96 | 165 | 1.988 | 2.089 | -101 | 2.731 |
| Prov. de Liège | 911.608 | 11.006 | 10.290 | 716 | 46.769 | 46.701 | 1.103 | 1.772 | 47.872 | 48.473 | -601 | 58.878 |
| Arr. de Huy | 96.690 | 1.175 | 1.058 | 117 | 6.063 | 5.603 | 87 | 173 | 6.150 | 5.776 | 374 | 7.325 |
| Amay | 12.521 | 152 | 157 | -5 | 652 | 639 | 12 | 24 | 664 | 663 | 1 | 816 |
| Anthisnes | 3.745 | 48 | 37 | 11 | 207 | 169 | 7 | 11 | 214 | 180 | 34 | 262 |
| Burdinne | 2.621 | 38 | 30 | 8 | 151 | 140 | 1 | 6 | 152 | 146 | 6 | 190 |
| Clavier | 4.004 | 41 | 37 | 4 | 208 | 191 | 1 | 3 | 209 | 194 | 15 | 250 |
| Engis | 5.250 | 63 | 44 | 19 | 334 | 370 | 1 | 19 | 335 | 389 | -54 | 398 |
| Ferrières | 4.195 | 49 | 45 | 4 | 223 | 210 | 0 | 4 | 223 | 214 | 9 | 272 |
| Hamoir | 3.472 | 38 | 35 | 3 | 196 | 211 | 8 | 6 | 204 | 217 | -13 | 242 |
| Héron | 4.157 | 51 | 34 | 17 | 255 | 219 | 2 | 10 | 257 | 229 | 28 | 308 |
| Huy | 18.138 | 245 | 240 | 5 | 1.441 | 1.300 | 26 | 32 | 1.467 | 1.332 | 135 | 1.712 |
| Marchin | 4.695 | 55 | 39 | 16 | 319 | 311 | 3 | 5 | 322 | 316 | 6 | 377 |
| Modave | 3.469 | 47 | 18 | 29 | 228 | 214 | 1 | 3 | 229 | 217 | 12 | 276 |
| Nandrin | 5.188 | 44 | 61 | -17 | 278 | 244 | 10 | 10 | 288 | 254 | 34 | 332 |
| Ouffet | 2.418 | 30 | 17 | 13 | 142 | 110 | 0 | 2 | 142 | 112 | 30 | 172 |
| Tinlot | 2.187 | 26 | 30 | -4 | 129 | 167 | 0 | 8 | 129 | 175 | -46 | 155 |
| Verlaine | 3.353 | 33 | 29 | 4 | 170 | 160 | 4 | 2 | 174 | 162 | 12 | 207 |
| Villers-Le-Bouillet | 5.497 | 57 | 52 | 5 | 377 | 331 | 2 | 12 | 379 | 343 | 36 | 436 |
| Wanze | 11.780 | 158 | 153 | 5 | 753 | 617 | 9 | 16 | 762 | 633 | 129 | 920 |
| Arr. de Liège | 507.139 | 6.130 | 5.932 | 198 | 26.592 | 27.642 | 634 | 921 | 27.226 | 28.563 | -1.337 | 33.356 |
| Ans | 24.023 | 251 | 253 | -2 | 1.395 | 1.332 | 31 | 39 | 1.426 | 1.371 | 55 | 1.677 |
| Awans | 7.920 | 105 | 106 | -1 | 433 | 400 | 6 | 11 | 439 | 411 | 28 | 544 |
| Aywaille | 9.947 | 114 | 81 | 33 | 748 | 551 | 8 | 17 | 756 | 568 | 188 | 870 |
| Bassenge | 7.747 | 93 | 75 | 18 | 322 | 318 | 5 | 4 | 327 | 322 | 5 | 420 |

Mouvements de la population - Hommes et femmes (Belges)

| Total des mouvements de la population | | Changement de nationalité | | Ajustement | | | | Population au 31 décembre | | | |
|---------------------------------------|--------|---------------------------|-------------------|------------------------|--------------------------|---------------------------|------------------------|---------------------------|---------------------|--------|-------------------------|
| | | | | Changement de registre | Réinscrit ayant été rayé | Population rayée d'office | Ajustement statistique | Population totale | Accroissement Total | Indice | |
| Sorties | Solde | Belge en étranger | Etranger en Belge | | | | | | | | |
| 562 | -166 | 1 | 33 | 0 | 9 | 16 | 3 | 14.008 | -141 | 99,0 | Comines-Warneton |
| 1.800 | -301 | 3 | 183 | 0 | 33 | 56 | -9 | 45.004 | -144 | 99,7 | Mouscron |
| 8.621 | 462 | 0 | 710 | 17 | 263 | 246 | -17 | 153.918 | 1.206 | 100,8 | Arr. de Soignies |
| 1.165 | 125 | 0 | 69 | 1 | 48 | 104 | -2 | 18.257 | 139 | 100,8 | Braine-le-Comte |
| 546 | 90 | 0 | 11 | 0 | 14 | 8 | -1 | 9.468 | 107 | 101,1 | Ecaussinnes |
| 675 | 156 | 0 | 26 | 1 | 18 | 1 | -1 | 10.768 | 200 | 101,9 | Enghien |
| 856 | -47 | 0 | 56 | 0 | 27 | 17 | 2 | 16.747 | 19 | 100,1 | Lessines |
| 3.248 | -20 | 0 | 481 | 15 | 98 | 40 | -10 | 61.162 | 534 | 100,9 | La Louvière |
| 572 | 11 | 0 | 19 | 0 | 4 | 7 | -3 | 7.412 | 27 | 100,4 | Le Roeulx |
| 407 | 115 | 0 | 4 | 0 | 13 | 5 | 1 | 7.458 | 127 | 101,7 | Silly |
| 1.152 | 32 | 0 | 44 | 0 | 41 | 64 | -3 | 22.646 | 53 | 100,2 | Soignies |
| 8.104 | 165 | 1 | 348 | 0 | 215 | 212 | -4 | 134.346 | 515 | 100,4 | Arr. de Thuin |
| 676 | -59 | 1 | 45 | 0 | 6 | 0 | 2 | 10.111 | -9 | 99,9 | Anderlues |
| 450 | -7 | 0 | 3 | 0 | 13 | 9 | 1 | 6.458 | 0 | 100,0 | Beaumont |
| 1.411 | 169 | 0 | 133 | 0 | 39 | 21 | 2 | 28.470 | 320 | 101,1 | Binche |
| 554 | 30 | 0 | 5 | 0 | 11 | 11 | 0 | 9.503 | 35 | 100,4 | Chimay |
| 459 | 23 | 0 | 9 | 0 | 27 | 15 | 0 | 8.768 | 44 | 100,5 | Erquelinnes |
| 521 | 8 | 0 | 7 | 0 | 14 | 29 | 0 | 7.150 | 0 | 100,0 | Estinnes |
| 251 | 24 | 0 | 3 | 0 | 16 | 12 | 0 | 3.317 | 31 | 100,9 | Froidchapelle |
| 862 | -68 | 0 | 10 | 0 | 7 | 15 | -4 | 12.835 | -66 | 99,5 | Ham-sur-Heure-Nalinnes |
| 303 | 36 | 0 | 7 | 0 | 3 | 6 | 0 | 5.339 | 40 | 100,8 | Lobbes |
| 252 | -47 | 0 | 1 | 0 | 4 | 8 | -3 | 3.833 | -50 | 98,7 | Merbes-le-Château |
| 301 | -1 | 0 | 4 | 0 | 4 | 1 | 0 | 4.795 | 6 | 100,1 | Momignies |
| 1.018 | -20 | 0 | 107 | 0 | 47 | 55 | -4 | 15.233 | 79 | 100,5 | Morlanwelz |
| 253 | 26 | 0 | 1 | 0 | 5 | 6 | 0 | 4.369 | 26 | 100,6 | Sivry-Rance |
| 793 | 51 | 0 | 13 | 0 | 19 | 24 | 2 | 14.165 | 59 | 100,4 | Thuin |
| 6.660 | -78 | 1 | 198 | 4 | 139 | 154 | -8 | 130.721 | 108 | 100,1 | Arr. de Tournai |
| 456 | 20 | 0 | 9 | 0 | 4 | 14 | 0 | 7.168 | 19 | 100,3 | Antoing |
| 345 | 55 | 0 | 5 | 0 | 1 | 2 | 0 | 6.907 | 59 | 100,9 | Brunehaut |
| 292 | 35 | 0 | 1 | 0 | 2 | 1 | -4 | 5.260 | 37 | 100,7 | Celles |
| 420 | 22 | 0 | 19 | 0 | 1 | 15 | -1 | 7.781 | 27 | 100,3 | Estaimpuis |
| 721 | -11 | 0 | 6 | 0 | 15 | 15 | -1 | 12.709 | -5 | 100,0 | Leuze-en-Hainaut |
| 183 | 58 | 0 | 2 | 0 | 1 | 3 | 0 | 3.181 | 58 | 101,9 | Mont-de-l'Enclus |
| 307 | -17 | 0 | 0 | 0 | 3 | 0 | -1 | 4.921 | -14 | 99,7 | Pecq |
| 839 | -84 | 1 | 70 | 1 | 26 | 17 | 0 | 14.886 | -5 | 100,0 | Péruwelz |
| 195 | 15 | 0 | 2 | 0 | 0 | 0 | 1 | 4.786 | 17 | 100,4 | Rumes |
| 2.902 | -171 | 0 | 84 | 3 | 86 | 87 | -2 | 63.122 | -85 | 99,9 | Tournai |
| 58.763 | 115 | 16 | 6.426 | 159 | 2.140 | 2.379 | -191 | 917.862 | 6.445 | 100,7 | Prov. de Liège |
| 6.834 | 491 | 0 | 205 | 16 | 112 | 167 | -23 | 97.324 | 657 | 100,7 | Arr. de Huy |
| 820 | -4 | 0 | 18 | 3 | 26 | 36 | -2 | 12.526 | 7 | 100,1 | Amay |
| 217 | 45 | 0 | 2 | 0 | 2 | 6 | 1 | 3.789 | 43 | 101,1 | Anthisnes |
| 176 | 14 | 0 | 1 | 0 | 3 | 1 | 0 | 2.638 | 17 | 100,6 | Burdinne |
| 231 | 19 | 0 | 1 | 0 | 1 | 0 | 0 | 4.025 | 21 | 100,5 | Clavier |
| 433 | -35 | 0 | 13 | 0 | 8 | 6 | 0 | 5.230 | -20 | 99,6 | Engis |
| 259 | 13 | 0 | 2 | 0 | 5 | 3 | 0 | 4.212 | 17 | 100,4 | Ferrières |
| 252 | -10 | 0 | 5 | 0 | 9 | 4 | 0 | 3.472 | 0 | 100,0 | Hamoir |
| 263 | 45 | 0 | 5 | 0 | 5 | 7 | 0 | 4.205 | 48 | 101,2 | Héron |
| 1.572 | 140 | 0 | 88 | 12 | 34 | 81 | -16 | 18.315 | 193 | 101,1 | Huy |
| 355 | 22 | 0 | 4 | 0 | 3 | 0 | 1 | 4.725 | 29 | 100,6 | Marchin |
| 235 | 41 | 0 | 6 | 0 | 1 | 2 | 0 | 3.515 | 46 | 101,3 | Modave |
| 315 | 17 | 0 | 25 | 0 | 0 | 4 | 0 | 5.226 | 38 | 100,7 | Nandrin |
| 129 | 43 | 0 | 3 | 0 | 1 | 3 | 0 | 2.462 | 44 | 101,8 | Ouffet |
| 205 | -50 | 0 | 4 | 0 | 0 | 0 | 0 | 2.141 | -46 | 97,9 | Tinlot |
| 191 | 16 | 0 | 7 | 0 | 0 | 2 | 1 | 3.375 | 21 | 100,6 | Verlaine |
| 395 | 41 | 0 | 13 | 1 | 6 | 3 | -1 | 5.554 | 58 | 101,1 | Villers-Le-Bouillet |
| 786 | 134 | 0 | 8 | 0 | 8 | 9 | -7 | 11.914 | 141 | 101,2 | Wanze |
| 34.495 | -1.139 | 10 | 4.701 | 68 | 1.696 | 1.857 | -69 | 510.529 | 3.459 | 100,7 | Arr. de Liège |
| 1.624 | 53 | 0 | 242 | 3 | 35 | 71 | -2 | 24.283 | 262 | 101,1 | Ans |
| 517 | 27 | 0 | 28 | 0 | 4 | 10 | 0 | 7.969 | 49 | 100,6 | Awans |
| 649 | 221 | 0 | 5 | 0 | 22 | 53 | 2 | 10.144 | 195 | 102,0 | Aywaille |
| 397 | 23 | 0 | 18 | 0 | 5 | 11 | 0 | 7.782 | 35 | 100,5 | Bassenge |

Mouvements de la population en 2001

Mouvements de la population - Hommes et femmes (Belges)

| | Population au 1 janvier | Mouvement naturel | | | Mouvements migratoires | | | | | | | | | Total des mouv. |
|-------------------------------------|-------------------------------|-------------------|--------------|------------|------------------------|---------------|------------|------------|---------------|---------------|-------------|---------------|--|--------------------|
| | | Nais- sances | Décès | Solde | Interne | | Externe | | Total | | | | | |
| | | | | | Entrées | Sorties | Entrées | Sorties | Entrées | Sorties | Solde | Entrées | | |
| Beyne-Heusay | 10.276 | 133 | 92 | 41 | 639 | 631 | 6 | 17 | 645 | 648 | -3 | 778 | | |
| Blégny | 11.827 | 130 | 77 | 53 | 568 | 541 | 8 | 19 | 576 | 560 | 16 | 706 | | |
| Chaufontaine | 19.705 | 191 | 248 | -57 | 1.007 | 924 | 39 | 32 | 1.046 | 956 | 90 | 1.237 | | |
| Comblain-au-Pont | 4.877 | 49 | 53 | -4 | 308 | 278 | 5 | 6 | 313 | 284 | 29 | 362 | | |
| Dalhem | 5.878 | 65 | 30 | 35 | 301 | 267 | 10 | 9 | 311 | 276 | 35 | 376 | | |
| Esneux | 12.667 | 129 | 161 | -32 | 723 | 729 | 26 | 34 | 749 | 763 | -14 | 878 | | |
| Flémalle | 23.132 | 253 | 269 | -16 | 1.111 | 1.132 | 22 | 25 | 1.133 | 1.157 | -24 | 1.386 | | |
| Fléron | 14.132 | 145 | 163 | -18 | 806 | 858 | 13 | 21 | 819 | 879 | -60 | 964 | | |
| Grâce-Hollogne | 18.214 | 216 | 190 | 26 | 1.020 | 1.214 | 4 | 31 | 1.024 | 1.245 | -221 | 1.240 | | |
| Herstal | 29.154 | 371 | 380 | -9 | 1.633 | 1.677 | 33 | 40 | 1.666 | 1.717 | -51 | 2.037 | | |
| Juprelle | 7.687 | 73 | 72 | 1 | 407 | 409 | 6 | 9 | 413 | 418 | -5 | 486 | | |
| Liège | 154.069 | 2.016 | 2.161 | -145 | 7.588 | 8.699 | 248 | 382 | 7.836 | 9.081 | -1.245 | 9.852 | | |
| Neupré | 9.110 | 80 | 76 | 4 | 520 | 441 | 32 | 25 | 552 | 466 | 86 | 632 | | |
| Oupeye | 21.883 | 229 | 206 | 23 | 1.017 | 1.010 | 19 | 31 | 1.036 | 1.041 | -5 | 1.265 | | |
| Saint-Nicolas | 16.671 | 234 | 207 | 27 | 1.018 | 1.121 | 10 | 16 | 1.028 | 1.137 | -109 | 1.262 | | |
| Seraing | 50.389 | 653 | 594 | 59 | 2.489 | 2.576 | 53 | 66 | 2.542 | 2.642 | -100 | 3.195 | | |
| Soumagne | 13.736 | 195 | 116 | 79 | 689 | 698 | 6 | 20 | 695 | 718 | -23 | 890 | | |
| Sprimont | 12.005 | 136 | 127 | 9 | 768 | 661 | 28 | 33 | 796 | 694 | 102 | 932 | | |
| Trooz | 7.046 | 81 | 60 | 21 | 392 | 379 | 4 | 9 | 396 | 388 | 8 | 477 | | |
| Visé | 15.044 | 188 | 135 | 53 | 690 | 796 | 12 | 25 | 702 | 821 | -119 | 890 | | |
| Arr. de Verviers | 240.807 | 2.933 | 2.494 | 439 | 10.224 | 10.202 | 346 | 571 | 10.570 | 10.773 | -203 | 13.503 | | |
| Aubel | 3.726 | 51 | 46 | 5 | 213 | 145 | 2 | 6 | 215 | 151 | 64 | 266 | | |
| Baelen | 3.558 | 55 | 28 | 27 | 200 | 200 | 6 | 15 | 206 | 215 | -9 | 261 | | |
| Dison | 12.801 | 174 | 131 | 43 | 795 | 1.003 | 10 | 13 | 805 | 1.016 | -211 | 979 | | |
| Herve | 15.689 | 173 | 142 | 31 | 700 | 634 | 19 | 24 | 719 | 658 | 61 | 892 | | |
| Jalhay | 7.462 | 104 | 67 | 37 | 434 | 384 | 10 | 22 | 444 | 406 | 38 | 548 | | |
| Lierneux | 3.261 | 35 | 35 | 0 | 176 | 174 | 6 | 14 | 182 | 188 | -6 | 217 | | |
| Limbourg | 5.230 | 69 | 65 | 4 | 312 | 286 | 6 | 9 | 318 | 295 | 23 | 387 | | |
| Malmedy | 10.733 | 116 | 103 | 13 | 426 | 324 | 12 | 28 | 438 | 352 | 86 | 554 | | |
| Olné | 3.629 | 48 | 27 | 21 | 234 | 207 | 6 | 17 | 240 | 224 | 16 | 288 | | |
| Pepinster | 9.085 | 134 | 79 | 55 | 460 | 525 | 11 | 11 | 471 | 536 | -65 | 605 | | |
| Plombières | 7.383 | 80 | 99 | -19 | 230 | 233 | 5 | 15 | 235 | 248 | -13 | 315 | | |
| Spa | 9.930 | 118 | 146 | -28 | 632 | 569 | 12 | 27 | 644 | 596 | 48 | 762 | | |
| Stavelot | 6.336 | 72 | 71 | 1 | 342 | 236 | 5 | 8 | 347 | 244 | 103 | 419 | | |
| Stoumont | 2.862 | 32 | 48 | -16 | 199 | 177 | 2 | 2 | 201 | 179 | 22 | 233 | | |
| Theux | 10.939 | 151 | 99 | 52 | 676 | 490 | 16 | 16 | 692 | 506 | 186 | 843 | | |
| Thimister-Clermont | 5.143 | 76 | 31 | 45 | 196 | 246 | 0 | 8 | 196 | 254 | -58 | 272 | | |
| Trois-Ponts | 2.333 | 37 | 19 | 18 | 84 | 121 | 2 | 7 | 86 | 128 | -42 | 123 | | |
| Verviers | 47.431 | 642 | 568 | 74 | 1.957 | 2.401 | 51 | 75 | 2.008 | 2.476 | -468 | 2.650 | | |
| Waimes | 6.279 | 84 | 61 | 23 | 235 | 193 | 11 | 16 | 246 | 209 | 37 | 330 | | |
| Welkenraedt | 8.236 | 96 | 79 | 17 | 413 | 329 | 14 | 25 | 427 | 354 | 73 | 523 | | |
| Dont Communauté germanophone | 58.761 | 586 | 550 | 36 | 1.310 | 1.325 | 140 | 213 | 1.450 | 1.538 | -88 | 2.036 | | |
| Amblève | 4.922 | 52 | 40 | 12 | 101 | 79 | 9 | 15 | 110 | 94 | 16 | 162 | | |
| Bullange | 5.039 | 57 | 44 | 13 | 65 | 59 | 5 | 11 | 70 | 70 | 0 | 127 | | |
| Burg-Reuland | 3.543 | 41 | 24 | 17 | 63 | 66 | 14 | 12 | 77 | 78 | -1 | 118 | | |
| Butgenbach | 5.314 | 43 | 53 | -10 | 92 | 99 | 11 | 14 | 103 | 113 | -10 | 146 | | |
| Eupen | 15.554 | 155 | 166 | -11 | 361 | 371 | 43 | 52 | 404 | 423 | -19 | 559 | | |
| La Calamine | 6.829 | 68 | 68 | 0 | 164 | 208 | 17 | 25 | 181 | 233 | -52 | 249 | | |
| Lontzen | 3.928 | 43 | 48 | -5 | 193 | 180 | 2 | 17 | 195 | 197 | -2 | 238 | | |
| Raeren | 5.036 | 44 | 41 | 3 | 133 | 130 | 20 | 32 | 153 | 162 | -9 | 197 | | |
| Saint-Vith | 8.596 | 83 | 66 | 17 | 138 | 133 | 19 | 35 | 157 | 168 | -11 | 240 | | |
| Arr. de Waremme | 66.972 | 768 | 806 | -38 | 3.890 | 3.254 | 36 | 107 | 3.926 | 3.361 | 565 | 4.694 | | |
| Berloz | 2.586 | 35 | 32 | 3 | 191 | 164 | 0 | 2 | 191 | 166 | 25 | 226 | | |
| Braives | 5.278 | 67 | 63 | 4 | 340 | 262 | 2 | 3 | 342 | 265 | 77 | 409 | | |
| Crisnée | 2.529 | 32 | 21 | 11 | 119 | 100 | 0 | 2 | 119 | 102 | 17 | 151 | | |
| Donceel | 2.623 | 23 | 20 | 3 | 163 | 98 | 3 | 6 | 166 | 104 | 62 | 189 | | |
| Faimés | 3.132 | 31 | 35 | -4 | 184 | 166 | 1 | 2 | 185 | 168 | 17 | 216 | | |
| Fexhe-le-Haut-Clocher | 2.869 | 27 | 42 | -15 | 185 | 166 | 3 | 6 | 188 | 172 | 16 | 215 | | |
| Geer | 2.555 | 34 | 27 | 7 | 167 | 134 | 0 | 5 | 167 | 139 | 28 | 201 | | |
| Hannut | 13.031 | 150 | 171 | -21 | 691 | 511 | 6 | 35 | 697 | 546 | 151 | 847 | | |
| Lincet | 2.794 | 39 | 38 | 1 | 175 | 159 | 0 | 3 | 175 | 162 | 13 | 214 | | |

Mouvements de la population - Hommes et femmes (Belges)

| Total des mouvements de la population | | Changement de nationalité | | Ajustement | | | | Population au 31 décembre | | | |
|---------------------------------------|-------------------|---------------------------|-------|------------------------|--------------------------|---------------------------|------------------------|---------------------------|---------------|-------|-------------------------------------|
| | | | | Changement de registre | Réinscrit ayant été rayé | Population rayée d'office | Ajustement statistique | Population totale | Accroissement | | |
| Belge en étranger | Etranger en Belge | | | | | | | | | Total | Indice |
| 740 | 38 | 0 | 57 | 0 | 9 | 10 | 1 | 10.371 | 94 | 100,9 | Beyne-Heusay |
| 637 | 69 | 0 | 47 | 1 | 3 | 6 | -5 | 11.936 | 114 | 101,0 | Blégny |
| 1.204 | 33 | 0 | 31 | 0 | 15 | 13 | 5 | 19.776 | 66 | 100,3 | Chaufontaine |
| 337 | 25 | 0 | 8 | 0 | 4 | 10 | 0 | 4.904 | 27 | 100,6 | Comblain-au-Pont |
| 306 | 70 | 0 | 7 | 0 | 3 | 2 | 1 | 5.957 | 78 | 101,3 | Dalhem |
| 924 | -46 | 1 | 9 | 0 | 38 | 50 | 1 | 12.618 | -50 | 99,6 | Esneux |
| 1.426 | -40 | 0 | 111 | 0 | 18 | 36 | 4 | 23.189 | 53 | 100,2 | Flémalle |
| 1.042 | -78 | 0 | 114 | 0 | 41 | 15 | -1 | 14.193 | 62 | 100,4 | Fléron |
| 1.435 | -195 | 0 | 149 | 2 | 27 | 58 | 3 | 18.142 | -75 | 99,6 | Grâce-Hollogne |
| 2.097 | -60 | 0 | 350 | 6 | 77 | 131 | -4 | 29.392 | 242 | 100,8 | Herstal |
| 490 | -4 | 0 | 31 | 0 | 15 | 2 | -6 | 7.721 | 40 | 100,5 | Juprelle |
| 11.242 | -1.390 | 7 | 2.270 | 47 | 1.072 | 1.117 | -43 | 154.901 | 875 | 100,6 | Liège |
| 542 | 90 | 0 | 19 | 0 | 9 | 11 | -5 | 9.212 | 107 | 101,2 | Neupré |
| 1.247 | 18 | 1 | 76 | 0 | 28 | 41 | -3 | 21.960 | 80 | 100,4 | Oupeye |
| 1.344 | -82 | 0 | 345 | 0 | 57 | 13 | 2 | 16.980 | 307 | 101,8 | Saint-Nicolas |
| 3.236 | -41 | 1 | 493 | 0 | 162 | 130 | -9 | 50.863 | 483 | 101,0 | Seraing |
| 834 | 56 | 0 | 38 | 0 | 9 | 11 | -4 | 13.824 | 92 | 100,7 | Soumagne |
| 821 | 111 | 0 | 12 | 0 | 16 | 25 | 2 | 12.121 | 114 | 100,9 | Sprimont |
| 448 | 29 | 0 | 24 | 1 | 10 | 18 | 0 | 7.092 | 46 | 100,7 | Trooz |
| 956 | -66 | 0 | 217 | 8 | 17 | 13 | -8 | 15.199 | 163 | 101,1 | Visé |
| 13.267 | 236 | 5 | 1.438 | 75 | 270 | 286 | -97 | 242.438 | 1.728 | 100,7 | Arr. de Verviers |
| 197 | 69 | 0 | 2 | 0 | 1 | 4 | 0 | 3.794 | 68 | 101,8 | Aubel |
| 243 | 18 | 0 | 11 | 0 | 1 | 2 | 0 | 3.586 | 28 | 100,8 | Baelen |
| 1.147 | -168 | 1 | 200 | 8 | 22 | 27 | -9 | 12.826 | 34 | 100,3 | Dison |
| 800 | 92 | 0 | 31 | 0 | 7 | 5 | 1 | 15.815 | 125 | 100,8 | Herve |
| 473 | 75 | 0 | 10 | 2 | 6 | 2 | -4 | 7.549 | 91 | 101,2 | Jalhay |
| 223 | -6 | 0 | 5 | 0 | 3 | 1 | -2 | 3.260 | 1 | 100,0 | Lierneux |
| 360 | 27 | 0 | 13 | 0 | 2 | 11 | 0 | 5.261 | 31 | 100,6 | Limbourg |
| 455 | 99 | 0 | 58 | 3 | 10 | 10 | -2 | 10.891 | 160 | 101,5 | Malmedy |
| 251 | 37 | 0 | 9 | 0 | 6 | 4 | -1 | 3.676 | 48 | 101,3 | Olné |
| 615 | -10 | 1 | 11 | 0 | 9 | 3 | 3 | 9.094 | 6 | 100,1 | Pepinster |
| 347 | -32 | 0 | 14 | 0 | 0 | 1 | -1 | 7.363 | -19 | 99,7 | Plombières |
| 742 | 20 | 0 | 29 | 1 | 15 | 19 | -2 | 9.974 | 46 | 100,5 | Spa |
| 315 | 104 | 0 | 11 | 0 | 6 | 9 | 1 | 6.449 | 112 | 101,8 | Stavelot |
| 227 | 6 | 0 | 1 | 0 | 1 | 0 | -4 | 2.866 | 8 | 100,3 | Stoumont |
| 605 | 238 | 0 | 10 | 0 | 7 | 4 | -1 | 11.189 | 251 | 102,3 | Theux |
| 285 | -13 | 0 | 2 | 0 | 3 | 9 | 2 | 5.128 | -17 | 99,7 | Thimister-Clermont |
| 147 | -24 | 0 | 4 | 0 | 5 | 5 | 0 | 2.313 | -20 | 99,1 | Trois-Ponts |
| 3.044 | -394 | 0 | 798 | 60 | 134 | 114 | -72 | 47.843 | 484 | 101,0 | Verviers |
| 270 | 60 | 0 | 4 | 0 | 1 | 13 | -1 | 6.330 | 52 | 100,8 | Waimes |
| 433 | 90 | 0 | 11 | 0 | 2 | 1 | 2 | 8.340 | 102 | 101,2 | Welkenraedt |
| 2.088 | -52 | 3 | 204 | 1 | 29 | 42 | -7 | 58.891 | 137 | 100,2 | Dont Communauté germanophone |
| 134 | 28 | 0 | 5 | 0 | 1 | 3 | 0 | 4.953 | 31 | 100,6 | Amblève |
| 114 | 13 | 0 | 9 | 0 | 2 | 1 | -1 | 5.061 | 23 | 100,5 | Bullange |
| 102 | 16 | 3 | 4 | 0 | 2 | 4 | 0 | 3.558 | 15 | 100,4 | Burg-Reuland |
| 166 | -20 | 0 | 1 | 0 | 0 | 0 | 1 | 5.296 | -19 | 99,6 | Butgenbach |
| 589 | -30 | 0 | 86 | 1 | 6 | 24 | -1 | 15.592 | 39 | 100,3 | Eupen |
| 301 | -52 | 0 | 59 | 0 | 11 | 7 | -3 | 6.837 | 11 | 100,2 | La Calamine |
| 245 | -7 | 0 | 12 | 0 | 1 | 1 | 1 | 3.934 | 5 | 100,1 | Lontzen |
| 203 | -6 | 0 | 21 | 0 | 3 | 1 | -4 | 5.049 | 17 | 100,3 | Raeren |
| 234 | 6 | 0 | 7 | 0 | 3 | 1 | 0 | 8.611 | 15 | 100,2 | Saint-Vith |
| 4.167 | 527 | 1 | 82 | 0 | 62 | 69 | -2 | 67.571 | 601 | 100,9 | Arr. de Waremme |
| 198 | 28 | 0 | 6 | 0 | 5 | 9 | 0 | 2.616 | 30 | 101,2 | Berloz |
| 328 | 81 | 0 | 4 | 0 | 1 | 10 | 0 | 5.354 | 76 | 101,4 | Braives |
| 123 | 28 | 1 | 2 | 0 | 0 | 4 | -1 | 2.553 | 25 | 101,0 | Crisnée |
| 124 | 65 | 0 | 0 | 0 | 0 | 0 | 0 | 2.688 | 65 | 102,5 | Donceel |
| 203 | 13 | 0 | 2 | 0 | 3 | 3 | 0 | 3.147 | 15 | 100,5 | Faimés |
| 214 | 1 | 0 | 9 | 0 | 2 | 1 | 2 | 2.882 | 11 | 100,4 | Fexhe-le-Haut-Clocher |
| 166 | 35 | 0 | 2 | 0 | 2 | 0 | -1 | 2.593 | 39 | 101,5 | Geer |
| 717 | 130 | 0 | 5 | 0 | 6 | 19 | -1 | 13.152 | 122 | 100,9 | Hannut |
| 200 | 14 | 0 | 0 | 0 | 4 | 1 | 0 | 2.811 | 17 | 100,6 | Lincet |

Mouvements de la population en 2001

Mouvements de la population - Hommes et femmes (Belges)

| | Population au 1 janvier | Mouvement naturel | | | Mouvements migratoires | | | | | | | Total des mouv. |
|----------------------------------|-------------------------------|-------------------|--------------|------------|------------------------|---------------|------------|--------------|---------------|---------------|------------|--------------------|
| | | Nais- sances | Décès | Solde | Interne | | Externe | | Total | | | |
| Entrées | Sorties | | | | Entrées | Sorties | Entrées | Sorties | Solde | Entrées | | |
| Oreye | 3.287 | 53 | 41 | 12 | 157 | 144 | 0 | 0 | 157 | 144 | 13 | 210 |
| Remicourt | 4.756 | 61 | 62 | -1 | 259 | 205 | 3 | 5 | 262 | 210 | 52 | 323 |
| Saint-Georges-sur-Meuse | 6.208 | 66 | 71 | -5 | 330 | 386 | 1 | 12 | 331 | 398 | -67 | 397 |
| Wareme | 13.059 | 119 | 155 | -36 | 771 | 631 | 14 | 25 | 785 | 656 | 129 | 904 |
| Wasseiges | 2.265 | 31 | 28 | 3 | 158 | 128 | 3 | 1 | 161 | 129 | 32 | 192 |
| Prov. de Luxembourg | 237.795 | 3.064 | 2.447 | 617 | 11.571 | 10.451 | 648 | 1.254 | 12.219 | 11.705 | 514 | 15.283 |
| Arr. d'Arlon | 47.661 | 659 | 440 | 219 | 2.217 | 2.037 | 286 | 454 | 2.503 | 2.491 | 12 | 3.162 |
| Arlon | 23.268 | 331 | 223 | 108 | 1.088 | 986 | 144 | 243 | 1.232 | 1.229 | 3 | 1.563 |
| Attert | 4.004 | 63 | 25 | 38 | 197 | 190 | 18 | 17 | 215 | 207 | 8 | 278 |
| Aubange | 12.740 | 165 | 126 | 39 | 496 | 485 | 68 | 137 | 564 | 622 | -58 | 729 |
| Martelange | 1.338 | 14 | 15 | -1 | 102 | 84 | 14 | 9 | 116 | 93 | 23 | 130 |
| Messancy | 6.311 | 86 | 51 | 35 | 334 | 292 | 42 | 48 | 376 | 340 | 36 | 462 |
| Arr. de Bastogne | 39.868 | 530 | 389 | 141 | 1.948 | 1.662 | 73 | 154 | 2.021 | 1.816 | 205 | 2.551 |
| Bastogne | 13.078 | 198 | 116 | 82 | 590 | 550 | 32 | 83 | 622 | 633 | -11 | 820 |
| Bertogne | 2.750 | 27 | 24 | 3 | 133 | 125 | 5 | 7 | 138 | 132 | 6 | 165 |
| Fauvillers | 1.804 | 24 | 13 | 11 | 104 | 83 | 4 | 9 | 108 | 92 | 16 | 132 |
| Gouvy | 4.559 | 56 | 37 | 19 | 188 | 164 | 14 | 16 | 202 | 180 | 22 | 258 |
| Houffalize | 4.390 | 46 | 51 | -5 | 211 | 177 | 4 | 14 | 215 | 191 | 24 | 261 |
| Sainte-Ode | 2.152 | 25 | 26 | -1 | 188 | 147 | 2 | 3 | 190 | 150 | 40 | 215 |
| Vaux-sur-Sûre | 4.154 | 73 | 38 | 35 | 220 | 159 | 5 | 4 | 225 | 163 | 62 | 298 |
| Vielsalm | 6.981 | 81 | 84 | -3 | 314 | 257 | 7 | 18 | 321 | 275 | 46 | 402 |
| Arr. de Marche-en-Famenne | 49.450 | 575 | 515 | 60 | 2.654 | 2.494 | 53 | 123 | 2.707 | 2.617 | 90 | 3.282 |
| Durbuy | 9.649 | 111 | 111 | 0 | 537 | 505 | 7 | 26 | 544 | 531 | 13 | 655 |
| Erezée | 2.742 | 28 | 42 | -14 | 161 | 137 | 6 | 3 | 167 | 140 | 27 | 195 |
| Hotton | 4.897 | 66 | 52 | 14 | 326 | 305 | 2 | 6 | 328 | 311 | 17 | 394 |
| La Roche-en-Ardenne | 3.976 | 41 | 55 | -14 | 205 | 193 | 9 | 17 | 214 | 210 | 4 | 255 |
| Manhay | 2.861 | 23 | 25 | -2 | 144 | 118 | 3 | 1 | 147 | 119 | 28 | 170 |
| Marche-en-Famenne | 16.028 | 199 | 143 | 56 | 789 | 761 | 17 | 52 | 806 | 813 | -7 | 1.005 |
| Nassogne | 4.703 | 61 | 35 | 26 | 245 | 232 | 4 | 12 | 249 | 244 | 5 | 310 |
| Rendeux | 2.156 | 21 | 30 | -9 | 118 | 119 | 2 | 3 | 120 | 122 | -2 | 141 |
| Tenneville | 2.438 | 25 | 22 | 3 | 129 | 124 | 3 | 3 | 132 | 127 | 5 | 157 |
| Arr. de Neufchâteau | 54.345 | 669 | 586 | 83 | 2.540 | 2.298 | 57 | 151 | 2.597 | 2.449 | 148 | 3.266 |
| Bertrix | 7.852 | 81 | 79 | 2 | 329 | 304 | 10 | 21 | 339 | 325 | 14 | 420 |
| Bouillon | 5.144 | 49 | 81 | -32 | 223 | 231 | 5 | 23 | 228 | 254 | -26 | 277 |
| Daverdisse | 1.333 | 15 | 12 | 3 | 65 | 75 | 0 | 1 | 65 | 76 | -11 | 80 |
| Herbeumont | 1.430 | 21 | 21 | 0 | 112 | 86 | 2 | 7 | 114 | 93 | 21 | 135 |
| Léglise | 3.627 | 55 | 23 | 32 | 150 | 129 | 8 | 11 | 158 | 140 | 18 | 213 |
| Libin | 4.263 | 56 | 46 | 10 | 211 | 188 | 3 | 15 | 214 | 203 | 11 | 270 |
| Libramont-Chevigny | 9.105 | 118 | 90 | 28 | 431 | 350 | 6 | 15 | 437 | 365 | 72 | 555 |
| Neufchâteau | 6.097 | 82 | 61 | 21 | 285 | 239 | 7 | 25 | 292 | 264 | 28 | 374 |
| Paliseul | 4.847 | 57 | 50 | 7 | 247 | 185 | 3 | 14 | 250 | 199 | 51 | 307 |
| Saint-Hubert | 5.595 | 61 | 69 | -8 | 222 | 249 | 5 | 9 | 227 | 258 | -31 | 288 |
| Tellin | 2.240 | 31 | 19 | 12 | 120 | 127 | 0 | 3 | 120 | 130 | -10 | 151 |
| Wellin | 2.812 | 43 | 35 | 8 | 145 | 135 | 8 | 7 | 153 | 142 | 11 | 196 |
| Arr. de Virton | 46.471 | 631 | 517 | 114 | 2.212 | 1.960 | 179 | 372 | 2.391 | 2.332 | 59 | 3.022 |
| Chiny | 4.712 | 54 | 58 | -4 | 221 | 189 | 10 | 47 | 231 | 236 | -5 | 285 |
| Etalle | 4.829 | 75 | 27 | 48 | 239 | 199 | 17 | 29 | 256 | 228 | 28 | 331 |
| Florenville | 5.270 | 54 | 84 | -30 | 296 | 249 | 12 | 47 | 308 | 296 | 12 | 362 |
| Habay | 6.917 | 90 | 67 | 23 | 395 | 295 | 42 | 35 | 437 | 330 | 107 | 527 |
| Meix-devant-Virton | 2.619 | 29 | 25 | 4 | 142 | 123 | 13 | 24 | 155 | 147 | 8 | 184 |
| Musson | 3.600 | 60 | 25 | 35 | 161 | 152 | 16 | 22 | 177 | 174 | 3 | 237 |
| Rouvroy | 1.795 | 30 | 28 | 2 | 117 | 67 | 8 | 29 | 125 | 96 | 29 | 155 |
| Saint-Léger | 3.066 | 51 | 29 | 22 | 97 | 129 | 19 | 28 | 116 | 157 | -41 | 167 |
| Tintigny | 3.338 | 53 | 41 | 12 | 152 | 161 | 7 | 8 | 159 | 169 | -10 | 212 |
| Virton | 10.325 | 135 | 133 | 2 | 392 | 396 | 35 | 103 | 427 | 499 | -72 | 562 |
| Prov. de Namur | 427.454 | 5.105 | 4.594 | 511 | 21.331 | 20.306 | 489 | 886 | 21.820 | 21.192 | 628 | 26.925 |
| Arr. de Dinant | 97.433 | 1.149 | 1.068 | 81 | 5.250 | 4.974 | 138 | 227 | 5.388 | 5.201 | 187 | 6.537 |
| Anhée | 6.565 | 74 | 70 | 4 | 412 | 380 | 5 | 11 | 417 | 391 | 26 | 491 |
| Beauraing | 7.865 | 79 | 88 | -9 | 307 | 305 | 14 | 24 | 321 | 329 | -8 | 400 |
| Bièvre | 3.044 | 46 | 44 | 2 | 120 | 125 | 6 | 3 | 126 | 128 | -2 | 172 |
| Ciney | 14.281 | 172 | 177 | -5 | 754 | 661 | 27 | 22 | 781 | 683 | 98 | 953 |

Mouvements de la population - Hommes et femmes (Belges)

| Total des mouvements de la population | | Changement de nationalité | | Ajustement | | | | Population au 31 décembre | | | |
|---------------------------------------|-------------------|---------------------------|--------|------------------------|--------------------------|---------------------------|------------------------|---------------------------|---------------|-------|----------------------------------|
| | | | | Changement de registre | Réinscrit ayant été rayé | Population rayée d'office | Ajustement statistique | Population totale | Accroissement | | |
| Belge en étranger | Etranger en Belge | Total | Indice | | | | | | | | |
| 185 | 25 | 0 | 3 | 0 | 6 | 0 | 0 | 3.321 | 34 | 101,0 | Oreye |
| 272 | 51 | 0 | 6 | 0 | 2 | 3 | -2 | 4.810 | 56 | 101,2 | Remicourt |
| 469 | -72 | 0 | 12 | 0 | 13 | 0 | 0 | 6.161 | -47 | 99,2 | Saint-Georges-sur-Meuse |
| 811 | 93 | 0 | 31 | 0 | 14 | 17 | 1 | 13.181 | 121 | 100,9 | Waremme |
| 157 | 35 | 0 | 0 | 0 | 4 | 2 | 0 | 2.302 | 37 | 101,6 | Wasseiges |
| 14.152 | 1.131 | 1 | 488 | 15 | 209 | 337 | 0 | 239.300 | 1.505 | 100,6 | Prov. de Luxembourg |
| 2.931 | 231 | 1 | 129 | 1 | 44 | 88 | 4 | 47.981 | 316 | 100,7 | Arr. d'Arlon |
| 1.452 | 111 | 0 | 70 | 1 | 29 | 29 | 7 | 23.457 | 182 | 100,8 | Arlon |
| 232 | 46 | 0 | 9 | 0 | 0 | 4 | 0 | 4.055 | 51 | 101,3 | Attert |
| 748 | -19 | 0 | 39 | 0 | 9 | 45 | 1 | 12.725 | -16 | 99,9 | Aubange |
| 108 | 22 | 0 | 3 | 0 | 0 | 1 | 0 | 1.362 | 24 | 101,8 | Martelange |
| 391 | 71 | 1 | 8 | 0 | 6 | 9 | -4 | 6.382 | 75 | 101,2 | Messancy |
| 2.205 | 346 | 0 | 99 | 8 | 42 | 72 | -10 | 40.281 | 423 | 101,1 | Arr. de Bastogne |
| 749 | 71 | 0 | 78 | 8 | 14 | 32 | -9 | 13.208 | 139 | 101,1 | Bastogne |
| 156 | 9 | 0 | 0 | 0 | 0 | 3 | 2 | 2.758 | 6 | 100,2 | Bertogne |
| 105 | 27 | 0 | 3 | 0 | 1 | 6 | -1 | 1.828 | 25 | 101,4 | Fauvillers |
| 217 | 41 | 0 | 2 | 0 | 5 | 7 | 0 | 4.600 | 41 | 100,9 | Gouvy |
| 242 | 19 | 0 | 6 | 0 | 9 | 7 | 0 | 4.417 | 27 | 100,6 | Houffalize |
| 176 | 39 | 0 | 2 | 0 | 4 | 10 | 0 | 2.187 | 35 | 101,6 | Sainte-Ode |
| 201 | 97 | 0 | 5 | 0 | 4 | 1 | -1 | 4.258 | 105 | 102,5 | Vaux-sur-Sûre |
| 359 | 43 | 0 | 3 | 0 | 5 | 6 | -1 | 7.025 | 45 | 100,6 | Vielsalm |
| 3.132 | 150 | 0 | 135 | 0 | 38 | 59 | -5 | 49.709 | 264 | 100,5 | Arr. de Marche-en-Famenne |
| 642 | 13 | 0 | 32 | 0 | 8 | 28 | -2 | 9.672 | 25 | 100,3 | Durbuy |
| 182 | 13 | 0 | 1 | 0 | 1 | 3 | 1 | 2.755 | 12 | 100,4 | Erezée |
| 363 | 31 | 0 | 2 | 0 | 7 | 5 | 0 | 4.932 | 35 | 100,7 | Hotton |
| 265 | -10 | 0 | 29 | 0 | 2 | 2 | -1 | 3.994 | 19 | 100,5 | La Roche-en-Ardenne |
| 144 | 26 | 0 | 0 | 0 | 4 | 4 | 1 | 2.888 | 26 | 100,9 | Manhay |
| 956 | 49 | 0 | 63 | 0 | 13 | 6 | 0 | 16.147 | 119 | 100,7 | Marche-en-Famenne |
| 279 | 31 | 0 | 3 | 0 | 1 | 8 | -2 | 4.728 | 27 | 100,6 | Nassogne |
| 152 | -11 | 0 | 2 | 0 | 1 | 3 | -1 | 2.144 | -11 | 99,5 | Rendeux |
| 149 | 8 | 0 | 3 | 0 | 1 | 0 | -1 | 2.449 | 12 | 100,5 | Tenvenelle |
| 3.035 | 231 | 0 | 74 | 5 | 41 | 81 | -4 | 54.611 | 270 | 100,5 | Arr. de Neufchâteau |
| 404 | 16 | 0 | 28 | 0 | 9 | 13 | 0 | 7.892 | 40 | 100,5 | Bertrix |
| 335 | -58 | 0 | 3 | 0 | 1 | 2 | 0 | 5.088 | -56 | 98,9 | Bouillon |
| 88 | -8 | 0 | 0 | 0 | 0 | 0 | 0 | 1.325 | -8 | 99,4 | Daverdisse |
| 114 | 21 | 0 | 3 | 0 | 0 | 3 | -1 | 1.450 | 21 | 101,5 | Herbeumont |
| 163 | 50 | 0 | 0 | 0 | 0 | 4 | 4 | 3.677 | 46 | 101,3 | Léglise |
| 249 | 21 | 0 | 4 | 0 | 5 | 3 | 3 | 4.293 | 27 | 100,6 | Libin |
| 455 | 100 | 0 | 13 | 5 | 9 | 20 | -7 | 9.205 | 107 | 101,2 | Libramont-Chevigny |
| 325 | 49 | 0 | 8 | 0 | 3 | 10 | 1 | 6.148 | 50 | 100,8 | Neufchâteau |
| 249 | 58 | 0 | 9 | 0 | 9 | 12 | 0 | 4.911 | 64 | 101,3 | Paliseul |
| 327 | -39 | 0 | 4 | 0 | 4 | 6 | -1 | 5.557 | -37 | 99,3 | Saint-Hubert |
| 149 | 2 | 0 | 0 | 0 | 0 | 0 | -2 | 2.240 | 2 | 100,1 | Tellin |
| 177 | 19 | 0 | 2 | 0 | 1 | 8 | -1 | 2.825 | 14 | 100,5 | Wellin |
| 2.849 | 173 | 0 | 51 | 1 | 44 | 37 | 15 | 46.718 | 232 | 100,5 | Arr. de Virton |
| 294 | -9 | 0 | 2 | 1 | 5 | 2 | -3 | 4.706 | -3 | 99,9 | Chiny |
| 255 | 76 | 0 | 0 | 0 | 1 | 1 | 2 | 4.907 | 76 | 101,6 | Etalle |
| 380 | -18 | 0 | 2 | 0 | 6 | 4 | 0 | 5.256 | -14 | 99,7 | Florenville |
| 397 | 130 | 0 | 4 | 0 | 3 | 0 | 3 | 7.057 | 137 | 102,0 | Habay |
| 172 | 12 | 0 | 0 | 0 | 2 | 5 | -2 | 2.626 | 9 | 100,3 | Meix-devant-Virton |
| 199 | 38 | 0 | 4 | 0 | 2 | 1 | 8 | 3.651 | 43 | 101,2 | Musson |
| 124 | 31 | 0 | 0 | 0 | 1 | 0 | -1 | 1.826 | 32 | 101,8 | Rouvroy |
| 186 | -19 | 0 | 2 | 0 | 4 | 5 | 0 | 3.048 | -18 | 99,4 | Saint-Léger |
| 210 | 2 | 0 | 2 | 0 | 1 | 2 | 2 | 3.343 | 3 | 100,1 | Tintigny |
| 632 | -70 | 0 | 35 | 0 | 19 | 17 | 6 | 10.298 | -33 | 99,7 | Virton |
| 25.786 | 1.139 | 2 | 1.115 | 24 | 461 | 492 | -33 | 429.666 | 2.245 | 100,5 | Prov. de Namur |
| 6.269 | 268 | 1 | 75 | 1 | 88 | 95 | -5 | 97.764 | 336 | 100,3 | Arr. de Dinant |
| 461 | 30 | 0 | 7 | 0 | 6 | 8 | -3 | 6.597 | 35 | 100,5 | Anhée |
| 417 | -17 | 1 | 0 | 0 | 5 | 2 | -1 | 7.849 | -15 | 99,8 | Beauraing |
| 172 | 0 | 0 | 6 | 0 | 1 | 1 | 0 | 3.050 | 6 | 100,2 | Bièvre |
| 860 | 93 | 0 | 14 | 1 | 12 | 5 | -3 | 14.393 | 115 | 100,8 | Ciney |

Mouvements de la population en 2001

Mouvements de la population - Hommes et femmes (Belges)

| | Population au 1 janvier | Mouvement naturel | | | Mouvements migratoires | | | | | | Total des mouv. | | |
|------------------------------|-------------------------------|-------------------|--------------|------------|------------------------|---------------|------------|------------|---------------|---------------|--------------------|---------------|---------|
| | | Nais- sances | Décès | Solde | Interne | | Externe | | Total | | | Solde | Entrées |
| | | | | | Entrées | Sorties | Entrées | Sorties | Entrées | Sorties | | | |
| Dinant | 12.353 | 149 | 148 | 1 | 725 | 729 | 16 | 31 | 741 | 760 | -19 | 890 | |
| Gedinne | 4.184 | 52 | 45 | 7 | 162 | 164 | 7 | 12 | 169 | 176 | -7 | 221 | |
| Hamois | 6.418 | 75 | 53 | 22 | 359 | 364 | 3 | 6 | 362 | 370 | -8 | 437 | |
| Hastière | 4.718 | 55 | 56 | -1 | 406 | 265 | 12 | 21 | 418 | 286 | 132 | 473 | |
| Havelange | 4.574 | 57 | 47 | 10 | 216 | 201 | 6 | 8 | 222 | 209 | 13 | 279 | |
| Houyet | 4.327 | 50 | 55 | -5 | 217 | 225 | 5 | 13 | 222 | 238 | -16 | 272 | |
| Onhaye | 3.019 | 38 | 26 | 12 | 192 | 196 | 0 | 9 | 192 | 205 | -13 | 230 | |
| Rochefort | 11.606 | 132 | 108 | 24 | 500 | 564 | 14 | 24 | 514 | 588 | -74 | 646 | |
| Somme-Leuze | 4.090 | 46 | 42 | 4 | 311 | 251 | 9 | 12 | 320 | 263 | 57 | 366 | |
| Vresse-sur-Semois | 2.696 | 23 | 41 | -18 | 124 | 125 | 5 | 15 | 129 | 140 | -11 | 152 | |
| Yvoir | 7.693 | 101 | 68 | 33 | 445 | 419 | 9 | 16 | 454 | 435 | 19 | 555 | |
| Arr. de Namur | 270.437 | 3.278 | 2.845 | 433 | 13.006 | 12.489 | 292 | 523 | 13.298 | 13.012 | 286 | 16.576 | |
| Andenne | 22.454 | 306 | 258 | 48 | 1.059 | 943 | 15 | 30 | 1.074 | 973 | 101 | 1.380 | |
| Assesse | 5.983 | 69 | 52 | 17 | 326 | 327 | 15 | 18 | 341 | 345 | -4 | 410 | |
| Eghezée | 13.393 | 145 | 154 | -9 | 647 | 578 | 5 | 27 | 652 | 605 | 47 | 797 | |
| Fernelmont | 6.295 | 75 | 60 | 15 | 336 | 296 | 3 | 6 | 339 | 302 | 37 | 414 | |
| Floreffe | 6.950 | 76 | 67 | 9 | 482 | 431 | 6 | 10 | 488 | 441 | 47 | 564 | |
| Fosses-la-Ville | 8.580 | 123 | 86 | 37 | 528 | 432 | 3 | 13 | 531 | 445 | 86 | 654 | |
| Gembloux | 19.640 | 244 | 174 | 70 | 1.086 | 946 | 22 | 50 | 1.108 | 996 | 112 | 1.352 | |
| Gesves | 5.767 | 61 | 43 | 18 | 336 | 299 | 1 | 2 | 337 | 301 | 36 | 398 | |
| Jemeppe-sur-Sambre | 16.887 | 220 | 168 | 52 | 915 | 792 | 8 | 22 | 923 | 814 | 109 | 1.143 | |
| La Bruyère | 7.802 | 96 | 68 | 28 | 449 | 403 | 10 | 20 | 459 | 423 | 36 | 555 | |
| Mettet | 11.100 | 136 | 112 | 24 | 607 | 499 | 5 | 14 | 612 | 513 | 99 | 748 | |
| Namur | 99.687 | 1.142 | 1.124 | 18 | 3.948 | 4.320 | 150 | 227 | 4.098 | 4.547 | -449 | 5.240 | |
| Ohay | 4.036 | 52 | 29 | 23 | 212 | 223 | 1 | 0 | 213 | 223 | -10 | 265 | |
| Profondeville | 10.616 | 137 | 99 | 38 | 610 | 618 | 18 | 32 | 628 | 650 | -22 | 765 | |
| Sambreville | 24.203 | 309 | 280 | 29 | 1.080 | 1.067 | 27 | 37 | 1.107 | 1.104 | 3 | 1.416 | |
| Sombreffe | 7.044 | 87 | 71 | 16 | 385 | 315 | 3 | 15 | 388 | 330 | 58 | 475 | |
| Arr. de Philippeville | 59.584 | 678 | 681 | -3 | 3.075 | 2.843 | 59 | 136 | 3.134 | 2.979 | 155 | 3.812 | |
| Cerfontaine | 4.290 | 43 | 52 | -9 | 275 | 232 | 6 | 10 | 281 | 242 | 39 | 324 | |
| Couvin | 12.756 | 169 | 158 | 11 | 620 | 557 | 23 | 44 | 643 | 601 | 42 | 812 | |
| Doische | 2.794 | 30 | 52 | -22 | 153 | 153 | 4 | 13 | 157 | 166 | -9 | 187 | |
| Florennes | 10.421 | 106 | 91 | 15 | 480 | 446 | 7 | 8 | 487 | 454 | 33 | 593 | |
| Philippeville | 7.766 | 79 | 78 | 1 | 416 | 402 | 2 | 14 | 418 | 416 | 2 | 497 | |
| Viroinval | 5.392 | 70 | 61 | 9 | 314 | 305 | 2 | 16 | 316 | 321 | -5 | 386 | |
| Walcourt | 16.165 | 181 | 189 | -8 | 817 | 748 | 15 | 31 | 832 | 779 | 53 | 1.013 | |

Mouvements de la population - Hommes et femmes (Belges)

| Total des mouvements de la population | | Changement de nationalité | | Ajustement | | | | Population au 31 décembre | | | |
|--|-------|------------------------------|----------------------|------------------------------|--------------------------------|---------------------------------|--------------------------------|------------------------------|---------------|-------|------------------------------|
| | | | | Changement de régistre | Réinscrit ayant été rayé | Population rayée d'office | Ajustement statis- tique | Population totale | Accroissement | | |
| Sorties | Solde | Belge en étranger | Etranger en Belge | | | | | | | | Total |
| 908 | -18 | 0 | 11 | 0 | 17 | 32 | 2 | 12.333 | -22 | 99,8 | Dinant |
| 221 | 0 | 0 | 4 | 0 | 2 | 1 | -1 | 4.188 | 5 | 100,1 | Gedinne |
| 423 | 14 | 0 | 1 | 0 | 5 | 5 | 0 | 6.433 | 15 | 100,2 | Hamois |
| 342 | 131 | 0 | 9 | 0 | 17 | 5 | -2 | 4.868 | 152 | 103,2 | Hastière |
| 256 | 23 | 0 | 1 | 0 | 5 | 0 | 0 | 4.603 | 29 | 100,6 | Havelange |
| 293 | -21 | 0 | 0 | 0 | 5 | 2 | 0 | 4.309 | -18 | 99,6 | Houyet |
| 231 | -1 | 0 | 1 | 0 | 1 | 1 | 0 | 3.019 | 0 | 100,0 | Onhaye |
| 696 | -50 | 0 | 7 | 0 | 6 | 13 | 2 | 11.558 | -50 | 99,6 | Rochefort |
| 305 | 61 | 0 | 4 | 0 | 3 | 9 | 0 | 4.149 | 59 | 101,4 | Somme-Leuze |
| 181 | -29 | 0 | 0 | 0 | 1 | 4 | 0 | 2.664 | -32 | 98,8 | Vresse-sur-Semois |
| 503 | 52 | 0 | 10 | 0 | 2 | 7 | 1 | 7.751 | 57 | 100,7 | Yvoir |
| 15.857 | 719 | 1 | 956 | 21 | 300 | 289 | -26 | 272.117 | 1.706 | 100,6 | Arr. de Namur |
| 1.231 | 149 | 0 | 82 | 0 | 31 | 14 | 5 | 22.707 | 248 | 101,1 | Andenne |
| 397 | 13 | 0 | 8 | 0 | 5 | 14 | 0 | 5.995 | 12 | 100,2 | Assesse |
| 759 | 38 | 0 | 16 | 0 | 10 | 7 | -5 | 13.445 | 57 | 100,4 | Eghezée |
| 362 | 52 | 0 | 5 | 0 | 7 | 3 | -1 | 6.355 | 61 | 101,0 | Fernelmont |
| 508 | 56 | 0 | 3 | 0 | 7 | 9 | 0 | 7.007 | 57 | 100,8 | Floreffe |
| 531 | 123 | 0 | 6 | 0 | 13 | 29 | -4 | 8.689 | 113 | 101,3 | Fosses-la-Ville |
| 1.170 | 182 | 0 | 65 | 1 | 31 | 13 | 2 | 19.908 | 266 | 101,4 | Gembloux |
| 344 | 54 | 0 | 3 | 0 | 3 | 3 | 0 | 5.824 | 57 | 101,0 | Gesves |
| 982 | 161 | 0 | 25 | 0 | 15 | 31 | 0 | 17.057 | 170 | 101,0 | Jemeppe-sur-Sambre |
| 491 | 64 | 0 | 3 | 0 | 2 | 6 | -1 | 7.864 | 63 | 100,8 | La Bruyère |
| 625 | 123 | 0 | 5 | 0 | 5 | 15 | -2 | 11.216 | 118 | 101,1 | Mettet |
| 5.671 | -431 | 1 | 648 | 20 | 122 | 84 | -18 | 99.943 | 274 | 100,3 | Namur |
| 252 | 13 | 0 | 1 | 0 | 2 | 7 | -1 | 4.044 | 9 | 100,2 | Ohey |
| 749 | 16 | 0 | 12 | 0 | 13 | 29 | -2 | 10.626 | 12 | 100,1 | Profondeville |
| 1.384 | 32 | 0 | 69 | 0 | 25 | 22 | 1 | 24.308 | 104 | 100,4 | Sambreville |
| 401 | 74 | 0 | 5 | 0 | 9 | 3 | 0 | 7.129 | 85 | 101,2 | Sombreffe |
| 3.660 | 152 | 0 | 84 | 2 | 73 | 108 | -2 | 59.785 | 203 | 100,3 | Arr. de Philippeville |
| 294 | 30 | 0 | 5 | 0 | 2 | 9 | 1 | 4.319 | 28 | 100,7 | Cerfontaine |
| 759 | 53 | 0 | 21 | 2 | 26 | 50 | 2 | 12.810 | 52 | 100,4 | Couvin |
| 218 | -31 | 0 | 0 | 0 | 1 | 11 | 1 | 2.754 | -41 | 98,5 | Doische |
| 545 | 48 | 0 | 6 | 0 | 5 | 5 | -5 | 10.470 | 54 | 100,5 | Florennes |
| 494 | 3 | 0 | 8 | 0 | 10 | 7 | 1 | 7.781 | 14 | 100,2 | Philippeville |
| 382 | 4 | 0 | 25 | 0 | 20 | 21 | -1 | 5.419 | 28 | 100,5 | Viroinval |
| 968 | 45 | 0 | 19 | 0 | 9 | 5 | -1 | 16.232 | 68 | 100,4 | Walcourt |

Migrations

Communes

Entrées et sorties par provenance ou destination et groupe d'âges.

| | Entrées | | | | | | | | | | | | |
|-------------------------------------|----------------------------|-------------------------------------|--|-----------------|-----------------|-----------------------------|-------------------|---------------|-----------------|----------------|----------------|----------------|----------------|
| | Migrations dans la commune | D'une autre commune du même arrond. | D'une commune d'un autre arrondissement de la région | | | En provenance de l'étranger | Inscrits d'office | Total général | Groupes d'âges | | | | |
| | | | Bruxelles capitale | Région Flamande | Région Wallonne | | | | Moins de 15 ans | De 15 à 29 ans | De 30 à 44 ans | De 45 à 64 ans | 65 ans et plus |
| Belgique | 461.403 | 239.277 | 27.909 | 104.340 | 75.516 | 77.584 | 22.564 | 547.190 | 197.929 | 380.242 | 253.614 | 114.229 | 62.579 |
| Région de Bruxelles-Capitale | 45.662 | 47.778 | 0 | 10.514 | 10.539 | 25.367 | 5.972 | 100.170 | 25.693 | 56.636 | 39.607 | 16.481 | 7.415 |
| Région flamande | 245.713 | 107.848 | 14.812 | 86.679 | 5.598 | 32.336 | 9.149 | 256.422 | 92.487 | 190.746 | 127.424 | 57.165 | 34.313 |
| Région wallonne | 170.028 | 83.651 | 13.097 | 7.147 | 59.379 | 19.881 | 7.443 | 190.598 | 79.749 | 132.860 | 86.583 | 40.583 | 20.851 |
| Dont Communauté germanophone | 2.703 | 1.345 | 27 | 72 | 162 | 1.030 | 54 | 2.690 | 1.059 | 1.795 | 1.543 | 695 | 301 |
| Prov. d'Anvers | 76.728 | 36.534 | 1.019 | 19.363 | 382 | 11.964 | 3.896 | 73.158 | 27.764 | 55.212 | 39.270 | 17.387 | 10.253 |
| Arr. d'Anvers | 50.107 | 23.514 | 592 | 8.354 | 261 | 8.751 | 2.825 | 44.297 | 17.583 | 34.078 | 24.687 | 11.296 | 6.760 |
| Arr. de Malines | 12.372 | 4.386 | 349 | 6.207 | 81 | 962 | 590 | 12.575 | 4.717 | 9.247 | 6.645 | 2.532 | 1.806 |
| Arr. de Turnhout | 14.249 | 8.634 | 78 | 4.802 | 40 | 2.251 | 481 | 16.286 | 5.464 | 11.887 | 7.938 | 3.559 | 1.687 |
| Prov. de Limbourg | 28.667 | 11.522 | 198 | 10.634 | 512 | 5.921 | 805 | 29.592 | 10.187 | 23.172 | 15.113 | 6.573 | 3.214 |
| Arr. de Hasselt | 14.881 | 6.093 | 114 | 5.828 | 202 | 1.599 | 464 | 14.300 | 5.061 | 11.896 | 7.546 | 2.954 | 1.724 |
| Arr. de Maaseik | 6.871 | 2.989 | 36 | 2.361 | 29 | 2.276 | 145 | 7.836 | 2.602 | 5.589 | 3.727 | 1.992 | 797 |
| Arr. de Tongres | 6.915 | 2.440 | 48 | 2.445 | 281 | 2.046 | 196 | 7.456 | 2.524 | 5.687 | 3.840 | 1.627 | 693 |
| Prov. de Flandre orientale | 61.822 | 21.895 | 1.235 | 23.709 | 753 | 4.601 | 1.796 | 53.989 | 21.037 | 46.380 | 28.483 | 11.912 | 7.999 |
| Arr. d'Alost | 11.176 | 4.060 | 588 | 3.891 | 160 | 449 | 275 | 9.423 | 3.751 | 8.270 | 5.264 | 2.053 | 1.261 |
| Arr. de Termonde | 7.497 | 2.412 | 138 | 3.746 | 38 | 391 | 198 | 6.923 | 2.790 | 5.572 | 3.581 | 1.466 | 1.011 |
| Arr. d'Eeklo | 3.237 | 954 | 12 | 1.719 | 9 | 190 | 106 | 2.990 | 1.147 | 2.305 | 1.570 | 673 | 532 |
| Arr. de Gand | 24.798 | 10.013 | 300 | 8.467 | 167 | 2.579 | 880 | 22.406 | 7.978 | 19.738 | 11.360 | 4.882 | 3.246 |
| Arr. d'Audenarde | 3.808 | 1.322 | 116 | 2.309 | 364 | 224 | 110 | 4.445 | 1.681 | 3.142 | 1.983 | 791 | 656 |
| Arr. de Saint-Nicolas | 11.306 | 3.134 | 81 | 3.577 | 15 | 768 | 227 | 7.802 | 3.690 | 7.353 | 4.725 | 2.047 | 1.293 |
| Prov. de Brabant flamand | 30.699 | 19.605 | 11.393 | 12.451 | 2.288 | 6.965 | 1.326 | 54.028 | 16.730 | 31.190 | 23.203 | 8.814 | 4.790 |
| Arr. de Hal-Vilvorde | 15.362 | 9.138 | 10.337 | 5.537 | 1.708 | 3.532 | 799 | 31.051 | 10.310 | 15.622 | 12.974 | 4.947 | 2.560 |
| Arr. de Louvain | 15.337 | 10.467 | 1.056 | 6.914 | 580 | 3.433 | 527 | 22.977 | 6.420 | 15.568 | 10.229 | 3.867 | 2.230 |
| Prov. de Flandre occidentale | 47.797 | 18.292 | 967 | 20.522 | 1.663 | 2.885 | 1.326 | 45.655 | 16.769 | 34.792 | 21.355 | 12.479 | 8.057 |
| Arr. de Bruges | 13.093 | 4.597 | 317 | 4.666 | 215 | 975 | 381 | 11.151 | 4.050 | 8.785 | 5.805 | 3.598 | 2.006 |
| Arr. de Dixmude | 1.609 | 382 | 10 | 1.174 | 15 | 50 | 34 | 1.665 | 655 | 1.282 | 699 | 366 | 272 |
| Arr. d'Ypres | 3.913 | 1.417 | 14 | 1.401 | 218 | 196 | 48 | 3.294 | 1.380 | 2.882 | 1.539 | 795 | 611 |
| Arr. de Courtrai | 10.269 | 5.354 | 88 | 3.160 | 514 | 730 | 223 | 10.069 | 3.713 | 8.250 | 4.711 | 2.041 | 1.623 |
| Arr. d'Ostende | 8.237 | 2.708 | 317 | 3.855 | 329 | 467 | 445 | 8.121 | 2.935 | 5.172 | 3.794 | 2.861 | 1.596 |
| Arr. de Roulers | 5.718 | 1.862 | 26 | 2.604 | 18 | 193 | 69 | 4.772 | 1.902 | 4.490 | 2.333 | 970 | 795 |
| Arr. de Tielt | 2.286 | 911 | 9 | 1.906 | 15 | 96 | 26 | 2.963 | 1.024 | 2.149 | 1.130 | 462 | 484 |
| Arr. de Furnes | 2.672 | 1.061 | 186 | 1.756 | 339 | 178 | 100 | 3.620 | 1.110 | 1.782 | 1.344 | 1.386 | 670 |
| Prov. de Brabant wallon | 11.508 | 9.508 | 5.950 | 2.325 | 3.840 | 3.514 | 730 | 25.867 | 8.251 | 12.471 | 10.197 | 4.214 | 2.242 |
| Arr. de Nivelles | 11.508 | 9.508 | 5.950 | 2.325 | 3.840 | 3.514 | 730 | 25.867 | 8.251 | 12.471 | 10.197 | 4.214 | 2.242 |
| Prov. de Hainaut | 75.424 | 26.020 | 3.769 | 2.637 | 23.214 | 7.110 | 2.865 | 65.615 | 32.434 | 52.458 | 32.432 | 15.465 | 8.250 |
| Arr. d'Ath | 3.870 | 1.086 | 317 | 404 | 2.040 | 298 | 96 | 4.241 | 1.902 | 3.036 | 1.826 | 882 | 465 |
| Arr. de Charleroi | 28.012 | 10.433 | 1.053 | 380 | 7.361 | 1.774 | 964 | 21.965 | 11.574 | 18.409 | 11.640 | 5.535 | 2.819 |
| Arr. de Mons | 14.156 | 7.628 | 555 | 221 | 3.026 | 2.333 | 997 | 14.760 | 6.749 | 10.994 | 6.533 | 3.101 | 1.539 |
| Arr. de Mouscron | 5.100 | 68 | 72 | 530 | 527 | 792 | 73 | 2.062 | 1.702 | 2.805 | 1.532 | 670 | 453 |
| Arr. de Soignies | 9.871 | 1.803 | 1.196 | 582 | 4.069 | 753 | 305 | 8.708 | 4.241 | 6.728 | 4.442 | 2.028 | 1.140 |
| Arr. de Thuin | 6.447 | 2.333 | 349 | 74 | 4.263 | 367 | 257 | 7.643 | 3.154 | 4.987 | 3.316 | 1.676 | 957 |
| Arr. de Tournai | 7.968 | 2.669 | 227 | 446 | 1.928 | 793 | 173 | 6.236 | 3.112 | 5.499 | 3.143 | 1.573 | 877 |
| Prov. de Liège | 49.506 | 34.146 | 1.305 | 1.179 | 14.811 | 6.006 | 3.007 | 60.454 | 23.284 | 40.009 | 27.357 | 12.905 | 6.405 |
| Arr. de Huy | 3.642 | 2.708 | 164 | 80 | 3.406 | 247 | 129 | 6.734 | 2.289 | 3.799 | 2.569 | 1.117 | 602 |
| Arr. de Liège | 31.665 | 22.447 | 634 | 613 | 6.199 | 3.664 | 2.406 | 35.963 | 13.955 | 25.008 | 16.739 | 8.090 | 3.836 |
| Arr. de Verviers | 12.093 | 7.820 | 243 | 244 | 2.828 | 1.993 | 400 | 13.528 | 5.640 | 9.071 | 6.402 | 2.937 | 1.571 |
| Arr. de Waremme | 2.106 | 1.171 | 264 | 242 | 2.378 | 102 | 72 | 4.229 | 1.400 | 2.131 | 1.647 | 761 | 396 |
| Prov. de Luxembourg | 11.093 | 4.458 | 665 | 436 | 6.652 | 1.684 | 270 | 14.165 | 5.646 | 10.103 | 5.742 | 2.605 | 1.162 |
| Arr. d'Arlon | 2.669 | 917 | 147 | 60 | 1.291 | 738 | 74 | 3.227 | 1.164 | 2.629 | 1.422 | 486 | 195 |
| Arr. de Bastogne | 1.827 | 710 | 104 | 80 | 1.151 | 182 | 53 | 2.280 | 922 | 1.653 | 865 | 458 | 209 |
| Arr. de Marche-en-Famenne | 2.518 | 897 | 163 | 149 | 1.534 | 205 | 44 | 2.992 | 1.269 | 2.018 | 1.241 | 703 | 279 |
| Arr. de Neufchâteau | 2.393 | 1.020 | 136 | 108 | 1.405 | 203 | 49 | 2.921 | 1.242 | 2.034 | 1.195 | 567 | 276 |
| Arr. de Virton | 1.686 | 914 | 115 | 39 | 1.271 | 356 | 50 | 2.745 | 1.049 | 1.769 | 1.019 | 391 | 203 |
| Prov. de Namur | 22.497 | 9.519 | 1.408 | 570 | 10.862 | 1.567 | 571 | 24.497 | 10.134 | 17.819 | 10.855 | 5.394 | 2.792 |
| Arr. de Dinant | 4.851 | 1.965 | 353 | 202 | 2.949 | 325 | 100 | 5.894 | 2.429 | 3.806 | 2.475 | 1.391 | 644 |
| Arr. de Namur | 14.895 | 6.551 | 929 | 315 | 5.891 | 1.083 | 389 | 15.158 | 6.249 | 11.771 | 6.999 | 3.235 | 1.799 |
| Arr. de Philippeville | 2.751 | 1.003 | 126 | 53 | 2.022 | 159 | 82 | 3.445 | 1.456 | 2.242 | 1.381 | 768 | 349 |

Entrées et sorties par provenance ou destination et groupe d'âges.

| Vers une autre commune du même arrond. | Sorties | | | | | | | | | | | |
|--|---|--------------------|--------------------|---|-------------------|------------------|-----------------------|----------------------|----------------------|----------------------|----------------------|-------------------------------------|
| | Vers une commune d'un autre arrondissement de la région | | | A desti- nation de l'étranger | Rayés d'office | Total général | Groupes d'âges | | | | | |
| | Bruxelles capitale | Région Flamande | Région Wallonne | | | | Moins de 15 ans | De 15 à 29 ans | De 30 à 44 ans | De 45 à 64 ans | 65 ans et plus | |
| 239.277 | 21.053 | 107.089 | 79.623 | 42.221 | 33.040 | 522.303 | 97.231 | 204.388 | 135.568 | 58.872 | 26.244 | |
| 47.778 | 0 | 14.812 | 13.097 | 9.534 | 9.830 | 95.051 | 16.895 | 34.262 | 27.488 | 11.630 | 4.776 | Belgique |
| 107.848 | 10.514 | 86.679 | 7.147 | 17.770 | 13.864 | 243.822 | 42.052 | 98.849 | 63.955 | 26.689 | 12.277 | Région de Bruxelles-Capitale |
| 83.651 | 10.539 | 5.598 | 59.379 | 14.917 | 9.346 | 183.430 | 38.284 | 71.277 | 44.125 | 20.553 | 9.191 | Région wallonne |
| 1.387 | 35 | 38 | 140 | 842 | 140 | 2.582 | 399 | 976 | 749 | 329 | 129 | Dont Communauté germanophone |
| 36.534 | 1.097 | 20.210 | 551 | 5.205 | 5.359 | 68.956 | 11.917 | 26.421 | 18.935 | 8.107 | 3.576 | Prov. d'Anvers |
| 23.514 | 733 | 9.826 | 369 | 3.587 | 3.891 | 41.920 | 7.458 | 15.039 | 11.717 | 5.275 | 2.431 | Arr. d'Anvers |
| 4.386 | 258 | 5.790 | 113 | 495 | 781 | 11.823 | 2.003 | 4.812 | 3.250 | 1.181 | 577 | Arr. de Malines |
| 8.634 | 106 | 4.594 | 69 | 1.123 | 687 | 15.213 | 2.456 | 6.570 | 3.968 | 1.651 | 568 | Arr. de Turnhout |
| 11.522 | 383 | 11.389 | 660 | 2.772 | 1.325 | 28.051 | 4.428 | 12.482 | 7.210 | 2.764 | 1.167 | Prov. de Limbourg |
| 6.093 | 230 | 5.569 | 230 | 785 | 714 | 13.621 | 2.115 | 6.170 | 3.496 | 1.300 | 540 | Arr. de Hasselt |
| 2.989 | 77 | 3.024 | 54 | 964 | 217 | 7.325 | 1.154 | 3.245 | 1.821 | 774 | 331 | Arr. de Maaseik |
| 2.440 | 76 | 2.796 | 376 | 1.023 | 394 | 7.105 | 1.159 | 3.067 | 1.893 | 690 | 296 | Arr. de Tongres |
| 21.895 | 1.188 | 22.914 | 936 | 2.287 | 2.831 | 52.051 | 8.894 | 21.680 | 13.594 | 5.253 | 2.630 | Prov. de Flandre orientale |
| 4.060 | 406 | 4.013 | 192 | 256 | 357 | 9.284 | 1.613 | 3.904 | 2.426 | 862 | 479 | Arr. d'Alost |
| 2.412 | 121 | 3.635 | 51 | 200 | 257 | 6.676 | 1.192 | 2.896 | 1.675 | 656 | 257 | Arr. de Termonde |
| 954 | 17 | 1.765 | 8 | 150 | 123 | 3.017 | 471 | 1.342 | 718 | 303 | 183 | Arr. d'Eeklo |
| 10.013 | 434 | 7.761 | 201 | 1.126 | 1.698 | 21.233 | 3.515 | 8.593 | 5.795 | 2.209 | 1.121 | Arr. de Gand |
| 1.322 | 126 | 2.146 | 441 | 154 | 142 | 4.331 | 803 | 1.776 | 1.064 | 412 | 276 | Arr. d'Audenarde |
| 3.134 | 84 | 3.594 | 43 | 401 | 254 | 7.510 | 1.300 | 3.169 | 1.916 | 811 | 314 | Arr. de Saint-Nicolas |
| 19.605 | 7.126 | 12.721 | 3.681 | 5.542 | 2.414 | 51.089 | 9.332 | 19.352 | 14.114 | 5.800 | 2.491 | Prov. de Brabant flamand |
| 9.138 | 6.116 | 6.325 | 2.856 | 3.173 | 1.138 | 28.746 | 5.535 | 10.416 | 7.800 | 3.494 | 1.501 | Arr. de Hal-Vilvorde |
| 10.467 | 1.010 | 6.396 | 825 | 2.369 | 1.276 | 22.343 | 3.797 | 8.936 | 6.314 | 2.306 | 990 | Arr. de Louvain |
| 18.292 | 720 | 19.445 | 1.319 | 1.964 | 1.935 | 43.675 | 7.481 | 18.914 | 10.102 | 4.765 | 2.413 | Prov. de Flandre occidentale |
| 4.597 | 242 | 4.142 | 170 | 725 | 586 | 10.462 | 1.634 | 4.460 | 2.508 | 1.310 | 550 | Arr. de Bruges |
| 382 | 12 | 1.233 | 15 | 33 | 28 | 1.703 | 377 | 729 | 375 | 139 | 83 | Arr. de Dixmude |
| 1.417 | 36 | 1.597 | 127 | 194 | 89 | 3.460 | 649 | 1.578 | 723 | 329 | 181 | Arr. d'Ypres |
| 5.354 | 121 | 3.640 | 584 | 442 | 262 | 10.403 | 1.786 | 4.786 | 2.425 | 983 | 423 | Arr. de Courtrai |
| 2.708 | 176 | 2.868 | 242 | 245 | 647 | 6.886 | 1.260 | 2.534 | 1.688 | 951 | 453 | Arr. d'Ostende |
| 1.862 | 26 | 2.557 | 25 | 145 | 130 | 4.745 | 763 | 2.293 | 1.025 | 388 | 276 | Arr. de Roulers |
| 911 | 18 | 1.969 | 17 | 66 | 47 | 3.028 | 521 | 1.424 | 702 | 230 | 151 | Arr. de Tielt |
| 1.061 | 89 | 1.439 | 139 | 114 | 146 | 2.988 | 491 | 1.110 | 656 | 435 | 296 | Arr. de Furnes |
| 9.508 | 3.860 | 1.366 | 5.006 | 3.016 | 1.036 | 23.792 | 4.847 | 8.853 | 6.085 | 2.911 | 1.096 | Prov. de Brabant wallon |
| 9.508 | 3.860 | 1.366 | 5.006 | 3.016 | 1.036 | 23.792 | 4.847 | 8.853 | 6.085 | 2.911 | 1.096 | Arr. de Nivelles |
| 26.020 | 3.330 | 2.506 | 23.794 | 5.499 | 3.654 | 64.803 | 14.107 | 25.264 | 15.137 | 6.984 | 3.311 | Prov. de Hainaut |
| 1.086 | 216 | 292 | 1.768 | 278 | 146 | 3.786 | 806 | 1.490 | 877 | 400 | 213 | Arr. d'Ath |
| 10.433 | 1.035 | 413 | 8.030 | 964 | 928 | 21.803 | 4.762 | 8.181 | 5.216 | 2.429 | 1.215 | Arr. de Charleroi |
| 7.628 | 651 | 263 | 2.893 | 2.087 | 1.584 | 15.106 | 3.428 | 5.908 | 3.509 | 1.570 | 691 | Arr. de Mons |
| 68 | 118 | 623 | 800 | 575 | 175 | 2.359 | 499 | 1.000 | 523 | 240 | 97 | Arr. de Mouscron |
| 1.803 | 750 | 471 | 4.459 | 556 | 344 | 8.383 | 1.896 | 3.231 | 1.962 | 891 | 403 | Arr. de Soignies |
| 2.333 | 269 | 89 | 4.034 | 419 | 256 | 7.400 | 1.513 | 2.942 | 1.677 | 850 | 418 | Arr. de Thuin |
| 2.669 | 291 | 355 | 1.810 | 620 | 221 | 5.966 | 1.203 | 2.512 | 1.373 | 604 | 274 | Arr. de Tournai |
| 34.146 | 1.529 | 1.030 | 14.681 | 3.427 | 3.568 | 58.381 | 11.801 | 22.236 | 14.565 | 6.812 | 2.967 | Prov. de Liège |
| 2.708 | 125 | 66 | 2.959 | 228 | 199 | 6.285 | 1.360 | 2.413 | 1.539 | 677 | 296 | Arr. de Huy |
| 22.447 | 918 | 627 | 7.040 | 1.572 | 2.788 | 35.392 | 7.001 | 13.415 | 8.933 | 4.208 | 1.835 | Arr. de Liège |
| 7.820 | 339 | 169 | 2.804 | 1.489 | 508 | 13.129 | 2.706 | 5.073 | 3.231 | 1.500 | 619 | Arr. de Verviers |
| 1.171 | 147 | 168 | 1.878 | 138 | 73 | 3.575 | 734 | 1.335 | 862 | 427 | 217 | Arr. de Waremme |
| 4.458 | 528 | 227 | 5.852 | 1.672 | 500 | 13.237 | 2.785 | 5.588 | 2.973 | 1.290 | 601 | Prov. de Luxembourg |
| 917 | 120 | 32 | 1.133 | 678 | 168 | 3.048 | 595 | 1.345 | 753 | 240 | 115 | Arr. d'Arlon |
| 710 | 67 | 43 | 947 | 190 | 88 | 2.045 | 428 | 905 | 415 | 211 | 86 | Arr. de Bastogne |
| 897 | 145 | 81 | 1.501 | 183 | 77 | 2.884 | 610 | 1.110 | 630 | 381 | 153 | Arr. de Marche-en-Famenne |
| 1.020 | 132 | 42 | 1.204 | 209 | 106 | 2.713 | 581 | 1.175 | 586 | 236 | 135 | Arr. de Neufchâteau |
| 914 | 64 | 29 | 1.067 | 412 | 61 | 2.547 | 571 | 1.053 | 589 | 222 | 112 | Arr. de Virton |
| 9.519 | 1.292 | 469 | 10.046 | 1.303 | 588 | 23.217 | 4.744 | 9.336 | 5.365 | 2.556 | 1.216 | Prov. de Namur |
| 1.965 | 267 | 112 | 2.828 | 320 | 116 | 5.608 | 1.192 | 2.166 | 1.256 | 643 | 351 | Arr. de Dinant |
| 6.551 | 905 | 308 | 5.421 | 799 | 352 | 14.336 | 2.851 | 5.877 | 3.368 | 1.529 | 711 | Arr. de Namur |
| 1.003 | 120 | 49 | 1.797 | 184 | 120 | 3.273 | 701 | 1.293 | 741 | 384 | 154 | Arr. de Philippeville |

Entrées et sorties par provenance ou destination et groupe d'âges.

| | Entrées | | | | | | | | | | | | |
|------------------------------|----------------------------|-------------------------------------|--|-----------------|-----------------|-----------------------------|-------------------|---------------|-----------------|----------------|----------------|----------------|----------------|
| | Migrations dans la commune | D'une autre commune du même arrond. | D'une commune d'un autre arrondissement de la région | | | En provenance de l'étranger | Inscrits d'office | Total général | Groupes d'âges | | | | |
| | | | Bruxelles capitale | Région Flamande | Région Wallonne | | | | Moins de 15 ans | De 15 à 29 ans | De 30 à 44 ans | De 45 à 64 ans | 65 ans et plus |
| Belgique | 461.403 | 239.277 | 27.909 | 104.340 | 75.516 | 77.584 | 22.564 | 547.190 | 197.929 | 380.242 | 253.614 | 114.229 | 62.579 |
| Région de Bruxelles-Capitale | 45.662 | 47.778 | 0 | 10.514 | 10.539 | 25.367 | 5.972 | 100.170 | 25.693 | 56.636 | 39.607 | 16.481 | 7.415 |
| Anderlecht | 5.589 | 3.991 | 0 | 1.048 | 795 | 1.270 | 634 | 7.738 | 2.737 | 4.888 | 3.385 | 1.519 | 798 |
| Auderghem | 789 | 1.437 | 0 | 209 | 335 | 575 | 97 | 2.653 | 619 | 1.227 | 985 | 405 | 206 |
| Berchem-Sainte-Agathe | 532 | 1.208 | 0 | 247 | 115 | 177 | 95 | 1.842 | 469 | 817 | 586 | 292 | 210 |
| Bruxelles | 7.111 | 6.514 | 0 | 2.033 | 1.351 | 4.358 | 1.203 | 15.459 | 3.781 | 8.726 | 6.284 | 2.807 | 972 |
| Etterbeek | 1.626 | 2.059 | 0 | 452 | 701 | 1.723 | 278 | 5.213 | 908 | 3.149 | 1.817 | 664 | 301 |
| Evere | 1.199 | 1.594 | 0 | 350 | 266 | 407 | 122 | 2.739 | 830 | 1.272 | 1.062 | 520 | 254 |
| Forest | 2.291 | 2.763 | 0 | 389 | 575 | 1.015 | 314 | 5.056 | 1.340 | 2.850 | 2.031 | 774 | 352 |
| Ganshoren | 629 | 1.085 | 0 | 277 | 151 | 157 | 79 | 1.749 | 459 | 804 | 617 | 333 | 165 |
| Ixelles | 3.756 | 3.979 | 0 | 778 | 1.453 | 3.119 | 631 | 9.960 | 1.419 | 6.568 | 3.856 | 1.425 | 448 |
| Jette | 1.570 | 2.429 | 0 | 558 | 347 | 527 | 208 | 4.069 | 1.047 | 1.961 | 1.523 | 679 | 429 |
| Koekelberg | 495 | 1.452 | 0 | 234 | 137 | 243 | 129 | 2.195 | 515 | 1.043 | 694 | 293 | 145 |
| Molenbeek-Saint-Jean | 4.014 | 3.773 | 0 | 676 | 489 | 1.827 | 409 | 7.174 | 2.328 | 4.118 | 2.905 | 1.132 | 705 |
| Saint-Gilles | 2.638 | 2.615 | 0 | 357 | 653 | 1.762 | 488 | 5.875 | 1.241 | 3.815 | 2.345 | 877 | 235 |
| Saint-Josse-ten-Noode | 1.269 | 1.062 | 0 | 172 | 173 | 977 | 224 | 2.608 | 754 | 1.593 | 1.080 | 329 | 121 |
| Schaerbeek | 6.331 | 4.335 | 0 | 934 | 974 | 1.872 | 494 | 8.609 | 2.876 | 6.058 | 3.867 | 1.488 | 651 |
| Uccle | 3.080 | 3.085 | 0 | 750 | 855 | 2.138 | 275 | 7.103 | 2.020 | 3.220 | 2.883 | 1.375 | 685 |
| Watermael-Boitsfort | 662 | 1.072 | 0 | 137 | 242 | 464 | 63 | 1.978 | 533 | 809 | 769 | 359 | 170 |
| Woluwe-Saint-Lambert | 1.449 | 1.965 | 0 | 486 | 584 | 1.459 | 157 | 4.651 | 995 | 2.363 | 1.693 | 738 | 311 |
| Woluwe-Saint-Pierre | 632 | 1.360 | 0 | 427 | 343 | 1.297 | 72 | 3.499 | 822 | 1.355 | 1.225 | 472 | 257 |
| Région flamande | 245.713 | 107.848 | 14.812 | 86.679 | 5.598 | 32.336 | 9.149 | 256.422 | 92.487 | 190.746 | 127.424 | 57.165 | 34.313 |
| Prov. d'Anvers | 76.728 | 36.534 | 1.019 | 19.363 | 382 | 11.964 | 3.896 | 73.158 | 27.764 | 55.212 | 39.270 | 17.387 | 10.253 |
| Arr. d'Anvers | 50.107 | 23.514 | 592 | 8.354 | 261 | 8.751 | 2.825 | 44.297 | 17.583 | 34.078 | 24.687 | 11.296 | 6.760 |
| Aartselaar | 298 | 530 | 6 | 101 | 1 | 31 | 5 | 674 | 206 | 323 | 256 | 88 | 99 |
| Anvers | 36.567 | 6.554 | 475 | 4.765 | 207 | 6.303 | 2.324 | 20.628 | 9.860 | 21.911 | 14.746 | 6.825 | 3.853 |
| Boechout | 265 | 453 | 5 | 107 | 2 | 22 | 14 | 603 | 177 | 275 | 241 | 79 | 96 |
| Boom | 732 | 517 | 6 | 195 | 6 | 47 | 30 | 801 | 255 | 543 | 369 | 198 | 168 |
| Borsbeek | 301 | 681 | 1 | 86 | 1 | 44 | 19 | 832 | 221 | 443 | 293 | 120 | 56 |
| Brasschaat | 1.269 | 1.302 | 9 | 161 | 7 | 354 | 71 | 1.904 | 657 | 987 | 911 | 403 | 215 |
| Brecht | 610 | 800 | 4 | 184 | 2 | 104 | 20 | 1.114 | 354 | 519 | 482 | 243 | 126 |
| Edegem | 453 | 904 | 9 | 145 | 2 | 78 | 16 | 1.154 | 314 | 536 | 447 | 193 | 117 |
| Essen | 623 | 269 | 3 | 53 | 1 | 279 | 12 | 617 | 251 | 389 | 357 | 163 | 80 |
| Hemiksem | 331 | 448 | 1 | 55 | 0 | 11 | 18 | 533 | 180 | 309 | 222 | 106 | 47 |
| Hove | 101 | 308 | 3 | 52 | 0 | 27 | 5 | 395 | 120 | 134 | 129 | 57 | 56 |
| Kalmthout | 565 | 508 | 1 | 68 | 5 | 198 | 5 | 785 | 283 | 397 | 364 | 190 | 116 |
| Kapellen | 613 | 913 | 6 | 113 | 4 | 243 | 23 | 1.302 | 403 | 543 | 531 | 253 | 185 |
| Kontich | 498 | 648 | 6 | 182 | 1 | 65 | 6 | 908 | 326 | 459 | 383 | 154 | 84 |
| Lint | 206 | 248 | 0 | 99 | 1 | 9 | 4 | 361 | 142 | 187 | 155 | 36 | 47 |
| Malle | 393 | 397 | 3 | 214 | 2 | 46 | 12 | 674 | 218 | 406 | 247 | 118 | 78 |
| Mortsel | 696 | 1.044 | 16 | 170 | 6 | 82 | 41 | 1.359 | 397 | 707 | 547 | 246 | 158 |
| Niel | 249 | 384 | 0 | 85 | 0 | 20 | 8 | 497 | 172 | 278 | 189 | 56 | 51 |
| Ranst | 385 | 451 | 5 | 187 | 0 | 40 | 13 | 696 | 229 | 408 | 276 | 116 | 52 |
| Rumst | 314 | 437 | 3 | 216 | 0 | 50 | 9 | 715 | 185 | 371 | 280 | 103 | 90 |
| Schelle | 189 | 267 | 0 | 38 | 0 | 9 | 4 | 318 | 124 | 165 | 132 | 40 | 46 |
| Schilde | 398 | 700 | 5 | 95 | 3 | 159 | 21 | 983 | 340 | 279 | 424 | 240 | 98 |
| Schoten | 1.058 | 1.277 | 2 | 129 | 3 | 149 | 47 | 1.607 | 588 | 832 | 693 | 325 | 227 |
| Stabroek | 517 | 762 | 6 | 55 | 1 | 47 | 21 | 892 | 291 | 523 | 382 | 151 | 62 |
| Wijnegem | 191 | 386 | 0 | 51 | 0 | 22 | 4 | 463 | 148 | 182 | 164 | 86 | 74 |
| Wommelgem | 318 | 537 | 10 | 85 | 1 | 28 | 15 | 676 | 206 | 357 | 250 | 86 | 95 |
| Wuustwezel | 604 | 439 | 1 | 107 | 2 | 122 | 19 | 690 | 274 | 458 | 342 | 162 | 58 |
| Zandhoven | 260 | 261 | 1 | 134 | 0 | 31 | 4 | 431 | 133 | 224 | 176 | 86 | 72 |
| Zoersel | 372 | 646 | 2 | 143 | 0 | 95 | 18 | 904 | 251 | 367 | 332 | 204 | 122 |
| Zwijndrecht | 731 | 443 | 3 | 279 | 3 | 36 | 17 | 781 | 278 | 566 | 367 | 169 | 132 |
| Arr. de Malines | 12.372 | 4.386 | 349 | 6.207 | 81 | 962 | 590 | 12.575 | 4.717 | 9.247 | 6.645 | 2.532 | 1.806 |
| Berlaar | 221 | 279 | 1 | 179 | 0 | 11 | 13 | 483 | 148 | 246 | 206 | 65 | 39 |
| Bonheiden | 251 | 341 | 6 | 242 | 5 | 41 | 7 | 642 | 189 | 255 | 251 | 88 | 110 |
| Bornem | 847 | 201 | 6 | 325 | 3 | 38 | 9 | 582 | 278 | 536 | 370 | 134 | 111 |
| Duffel | 605 | 260 | 7 | 382 | 1 | 48 | 23 | 721 | 240 | 493 | 370 | 146 | 77 |
| Heist-op-den-Berg | 1.345 | 456 | 14 | 760 | 8 | 79 | 15 | 1.332 | 504 | 1.015 | 734 | 241 | 183 |

Entrées et sorties par provenance ou destination et groupe d'âges.

| Vers une autre commune du même arrond. | Sorties | | | | | | | | | | | |
|--|---|-----------------|-----------------|-----------------------------|----------------|---------------|-----------------|----------------|----------------|----------------|----------------|------------------------------|
| | Vers une commune d'un autre arrondissement de la région | | | A destination de l'étranger | Rayés d'office | Total général | Groupes d'âges | | | | | |
| | Bruxelles capitale | Région Flamande | Région Wallonne | | | | Moins de 15 ans | De 15 à 29 ans | De 30 à 44 ans | De 45 à 64 ans | 65 ans et plus | |
| 239.277 | 21.053 | 107.089 | 79.623 | 42.221 | 33.040 | 522.303 | 97.231 | 204.388 | 135.568 | 58.872 | 26.244 | |
| 47.778 | 0 | 14.812 | 13.097 | 9.534 | 9.830 | 95.051 | 16.895 | 34.262 | 27.488 | 11.630 | 4.776 | Belgique |
| 3.184 | 0 | 1.514 | 1.109 | 317 | 857 | 6.981 | 1.312 | 2.579 | 1.852 | 833 | 405 | Région de Bruxelles-Capitale |
| 1.108 | 0 | 310 | 558 | 464 | 124 | 2.564 | 451 | 904 | 761 | 323 | 125 | Anderlecht |
| 816 | 0 | 417 | 212 | 65 | 109 | 1.619 | 331 | 533 | 427 | 203 | 125 | Auderghem |
| 7.410 | 0 | 2.616 | 1.747 | 1.282 | 1.889 | 14.944 | 2.557 | 5.304 | 4.477 | 1.939 | 667 | Berchem-Sainte-Agathe |
| 2.524 | 0 | 526 | 709 | 604 | 639 | 5.002 | 758 | 1.981 | 1.529 | 541 | 193 | Bruxelles |
| 1.192 | 0 | 517 | 482 | 250 | 97 | 2.538 | 505 | 876 | 663 | 338 | 156 | Etterbeek |
| 2.571 | 0 | 653 | 715 | 349 | 427 | 4.715 | 934 | 1.694 | 1.323 | 529 | 235 | Evere |
| 785 | 0 | 302 | 236 | 112 | 167 | 1.602 | 303 | 531 | 447 | 191 | 130 | Forest |
| 4.676 | 0 | 786 | 1.248 | 1.219 | 1.240 | 9.169 | 1.262 | 3.610 | 2.927 | 1.040 | 330 | Ganshoren |
| 1.801 | 0 | 755 | 473 | 116 | 335 | 3.480 | 659 | 1.184 | 974 | 432 | 231 | Ixelles |
| 1.219 | 0 | 349 | 178 | 90 | 175 | 2.011 | 410 | 701 | 542 | 243 | 115 | Jette |
| 3.836 | 0 | 1.163 | 767 | 225 | 260 | 6.251 | 1.451 | 2.106 | 1.666 | 669 | 359 | Koekelberg |
| 3.342 | 0 | 508 | 614 | 444 | 1.045 | 5.953 | 891 | 2.412 | 1.816 | 608 | 226 | Molenbeek-Saint-Jean |
| 1.668 | 0 | 324 | 231 | 104 | 310 | 2.637 | 527 | 1.038 | 728 | 253 | 91 | Saint-Gilles |
| 5.168 | 0 | 1.545 | 1.224 | 585 | 406 | 8.928 | 1.708 | 3.164 | 2.566 | 1.019 | 471 | Saint-Josse-ten-Noode |
| 2.573 | 0 | 1.032 | 1.045 | 1.018 | 1.153 | 6.821 | 1.156 | 2.244 | 1.914 | 1.148 | 359 | Schaerbeek |
| 948 | 0 | 199 | 382 | 344 | 85 | 1.958 | 340 | 656 | 570 | 262 | 130 | Uccle |
| 1.619 | 0 | 707 | 674 | 905 | 329 | 4.234 | 623 | 1.603 | 1.252 | 528 | 228 | Watermael-Boitsfort |
| 1.338 | 0 | 589 | 493 | 1.041 | 183 | 3.644 | 717 | 1.142 | 1.054 | 531 | 200 | Woluwe-Saint-Lambert |
| 107.848 | 10.514 | 86.679 | 7.147 | 17.770 | 13.864 | 243.822 | 42.052 | 98.849 | 63.955 | 26.689 | 12.277 | Woluwe-Saint-Pierre |
| 36.534 | 1.097 | 20.210 | 551 | 5.205 | 5.359 | 68.956 | 11.917 | 26.421 | 18.935 | 8.107 | 3.576 | Région flamande |
| 23.514 | 733 | 9.826 | 369 | 3.587 | 3.891 | 41.920 | 7.458 | 15.039 | 11.717 | 5.275 | 2.431 | Prov. d'Anvers |
| 501 | 6 | 178 | 4 | 26 | 15 | 730 | 138 | 287 | 192 | 80 | 33 | Arr. d'Anvers |
| 7.735 | 534 | 4.946 | 242 | 1.995 | 3.096 | 18.548 | 3.180 | 6.147 | 5.571 | 2.472 | 1.178 | Aartselaar |
| 432 | 6 | 195 | 4 | 17 | 17 | 671 | 121 | 243 | 189 | 88 | 30 | Anvers |
| 389 | 14 | 245 | 1 | 24 | 48 | 721 | 133 | 262 | 213 | 63 | 50 | Boechout |
| 686 | 4 | 106 | 5 | 34 | 66 | 901 | 194 | 336 | 258 | 80 | 33 | Boom |
| 1.187 | 25 | 215 | 15 | 291 | 97 | 1.830 | 330 | 663 | 506 | 239 | 92 | Borsbeek |
| 749 | 2 | 224 | 5 | 48 | 45 | 1.073 | 213 | 403 | 282 | 124 | 51 | Brasschaat |
| 938 | 13 | 259 | 6 | 52 | 36 | 1.304 | 256 | 474 | 362 | 147 | 65 | Brecht |
| 298 | 2 | 49 | 5 | 123 | 21 | 498 | 88 | 180 | 140 | 63 | 27 | Edegem |
| 331 | 1 | 64 | 3 | 19 | 9 | 427 | 94 | 153 | 124 | 41 | 15 | Essen |
| 290 | 4 | 78 | 10 | 13 | 2 | 397 | 60 | 182 | 92 | 44 | 19 | Hemiksem |
| 541 | 5 | 100 | 7 | 94 | 32 | 779 | 140 | 299 | 201 | 108 | 31 | Hove |
| 952 | 18 | 119 | 8 | 175 | 39 | 1.311 | 257 | 453 | 314 | 196 | 91 | Kalmthout |
| 574 | 11 | 232 | 3 | 44 | 11 | 875 | 133 | 346 | 229 | 106 | 61 | Kapellen |
| 208 | 1 | 104 | 2 | 15 | 0 | 330 | 62 | 150 | 93 | 20 | 5 | Kontich |
| 299 | 2 | 225 | 1 | 22 | 7 | 556 | 97 | 238 | 133 | 62 | 26 | Lint |
| 1.077 | 16 | 263 | 1 | 49 | 59 | 1.465 | 222 | 564 | 396 | 190 | 93 | Malle |
| 321 | 7 | 102 | 3 | 13 | 14 | 460 | 105 | 159 | 132 | 34 | 30 | Mortsel |
| 355 | 9 | 286 | 5 | 25 | 18 | 698 | 120 | 298 | 167 | 76 | 37 | Niel |
| 451 | 9 | 259 | 8 | 25 | 24 | 776 | 164 | 272 | 219 | 85 | 36 | Ranst |
| 265 | 0 | 58 | 1 | 6 | 17 | 347 | 60 | 128 | 100 | 43 | 16 | Rumst |
| 622 | 15 | 132 | 6 | 122 | 27 | 924 | 155 | 307 | 226 | 159 | 77 | Schelle |
| 1.217 | 10 | 193 | 6 | 131 | 39 | 1.596 | 316 | 581 | 404 | 181 | 114 | Schilde |
| 735 | 0 | 100 | 4 | 56 | 33 | 928 | 186 | 375 | 232 | 97 | 38 | Schoten |
| 273 | 2 | 65 | 1 | 25 | 15 | 381 | 61 | 153 | 101 | 49 | 17 | Stabroek |
| 541 | 4 | 129 | 1 | 14 | 26 | 715 | 130 | 291 | 181 | 81 | 32 | Wijnegem |
| 427 | 4 | 118 | 4 | 51 | 30 | 634 | 121 | 259 | 147 | 84 | 23 | Wommelgem |
| 209 | 3 | 183 | 4 | 20 | 8 | 427 | 65 | 188 | 107 | 55 | 12 | Wuustwezel |
| 627 | 4 | 204 | 1 | 31 | 11 | 878 | 127 | 363 | 209 | 119 | 60 | Zandhoven |
| 284 | 2 | 395 | 3 | 27 | 29 | 740 | 130 | 285 | 197 | 89 | 39 | Zoersel |
| 4.386 | 258 | 5.790 | 113 | 495 | 781 | 11.823 | 2.003 | 4.812 | 3.250 | 1.181 | 577 | Zwijndrecht |
| 241 | 4 | 129 | 4 | 13 | 10 | 401 | 58 | 174 | 106 | 45 | 18 | Arr. de Malines |
| 262 | 8 | 260 | 7 | 33 | 16 | 586 | 94 | 226 | 161 | 64 | 41 | Berlaar |
| 212 | 7 | 298 | 6 | 10 | 12 | 545 | 78 | 237 | 151 | 51 | 28 | Bonheiden |
| 275 | 8 | 298 | 2 | 36 | 24 | 643 | 105 | 282 | 176 | 60 | 20 | Bornem |
| 351 | 15 | 705 | 11 | 49 | 6 | 1.137 | 220 | 463 | 316 | 98 | 40 | Duffel |
| | | | | | | | | | | | | Heist-op-den-Berg |

Entrées et sorties par provenance ou destination et groupe d'âges.

| | Entrées | | | | | | | | | | | | | |
|--------------------------|----------------------------|-------------------------------------|--|-----------------|-----------------|-----------------------------|-------------------|---------------|-----------------|----------------|----------------|----------------|----------------|--|
| | Migrations dans la commune | D'une autre commune du même arrond. | D'une commune d'un autre arrondissement de la région | | | En provenance de l'étranger | Inscrits d'office | Total général | Groupes d'âges | | | | | |
| | | | Bruxelles capitale | Région Flamande | Région Wallonne | | | | Moins de 15 ans | De 15 à 29 ans | De 30 à 44 ans | De 45 à 64 ans | 65 ans et plus | |
| Lierre | 1.617 | 434 | 11 | 864 | 4 | 99 | 42 | 1.454 | 482 | 1.197 | 798 | 369 | 225 | |
| Malines | 4.338 | 683 | 218 | 1.742 | 47 | 426 | 401 | 3.517 | 1.460 | 2.989 | 2.055 | 827 | 524 | |
| Nijlen | 655 | 222 | 2 | 419 | 0 | 37 | 10 | 690 | 288 | 463 | 392 | 128 | 74 | |
| Putte | 405 | 435 | 4 | 195 | 2 | 25 | 2 | 663 | 205 | 398 | 292 | 109 | 64 | |
| Puurs | 452 | 242 | 17 | 285 | 3 | 21 | 7 | 575 | 195 | 382 | 285 | 95 | 70 | |
| Sint-Amands | 240 | 142 | 6 | 164 | 0 | 21 | 2 | 335 | 119 | 214 | 146 | 40 | 56 | |
| Sint-Katelijne-Waver | 467 | 492 | 12 | 238 | 6 | 55 | 28 | 831 | 269 | 436 | 339 | 126 | 128 | |
| Willebroek | 929 | 199 | 45 | 412 | 2 | 61 | 31 | 750 | 340 | 623 | 407 | 164 | 145 | |
| Arr. de Turnhout | 14.249 | 8.634 | 78 | 4.802 | 40 | 2.251 | 481 | 16.286 | 5.464 | 11.887 | 7.938 | 3.559 | 1.687 | |
| Arendonk | 434 | 201 | 1 | 36 | 0 | 138 | 4 | 380 | 140 | 321 | 182 | 89 | 82 | |
| Baerle-Duc | 57 | 34 | 0 | 9 | 0 | 86 | 5 | 134 | 34 | 62 | 49 | 35 | 11 | |
| Balen | 582 | 395 | 0 | 296 | 2 | 94 | 16 | 803 | 255 | 542 | 357 | 154 | 77 | |
| Beerse | 512 | 434 | 1 | 227 | 1 | 63 | 11 | 737 | 249 | 459 | 307 | 155 | 79 | |
| Dessel | 248 | 220 | 0 | 52 | 2 | 29 | 13 | 316 | 115 | 242 | 135 | 49 | 23 | |
| Geel | 1.357 | 784 | 7 | 398 | 11 | 112 | 57 | 1.369 | 458 | 1.098 | 727 | 310 | 133 | |
| Grobbendonk | 225 | 150 | 0 | 266 | 1 | 21 | 10 | 448 | 127 | 237 | 176 | 84 | 49 | |
| Herentals | 1.111 | 611 | 6 | 314 | 5 | 49 | 39 | 1.024 | 364 | 832 | 558 | 225 | 156 | |
| Herenthout | 260 | 97 | 5 | 152 | 0 | 9 | 2 | 265 | 107 | 215 | 123 | 45 | 35 | |
| Herselt | 357 | 149 | 7 | 317 | 1 | 16 | 13 | 503 | 140 | 329 | 235 | 103 | 53 | |
| Hoogstraten | 787 | 168 | 0 | 253 | 3 | 346 | 22 | 792 | 263 | 580 | 417 | 231 | 88 | |
| Hulshout | 200 | 117 | 0 | 236 | 0 | 18 | 12 | 383 | 97 | 242 | 158 | 57 | 29 | |
| Kasterlee | 426 | 437 | 0 | 121 | 1 | 49 | 13 | 621 | 226 | 394 | 275 | 105 | 47 | |
| Laakdal | 374 | 211 | 5 | 212 | 0 | 29 | 12 | 469 | 161 | 339 | 211 | 87 | 45 | |
| Lille | 417 | 271 | 0 | 182 | 3 | 38 | 11 | 505 | 166 | 364 | 227 | 107 | 58 | |
| Meerhout | 180 | 176 | 1 | 76 | 0 | 18 | 2 | 273 | 94 | 173 | 121 | 46 | 19 | |
| Merksplas | 228 | 190 | 1 | 101 | 0 | 45 | 28 | 365 | 112 | 237 | 144 | 82 | 18 | |
| Mol | 1.381 | 591 | 14 | 325 | 1 | 222 | 23 | 1.176 | 480 | 1.019 | 645 | 298 | 115 | |
| Olen | 260 | 332 | 0 | 87 | 0 | 21 | 3 | 443 | 123 | 298 | 198 | 46 | 38 | |
| Oud-Turnhout | 250 | 392 | 2 | 79 | 4 | 98 | 7 | 582 | 164 | 281 | 241 | 104 | 42 | |
| Ravels | 506 | 202 | 3 | 42 | 1 | 275 | 17 | 540 | 196 | 340 | 283 | 174 | 53 | |
| Retie | 266 | 231 | 0 | 53 | 0 | 50 | 5 | 339 | 108 | 254 | 148 | 72 | 23 | |
| Rijkevorsel | 353 | 170 | 1 | 183 | 0 | 36 | 3 | 393 | 147 | 316 | 172 | 61 | 50 | |
| Turnhout | 2.414 | 1.221 | 18 | 400 | 2 | 271 | 138 | 2.050 | 665 | 1.728 | 1.208 | 612 | 251 | |
| Vorselaar | 206 | 132 | 2 | 87 | 0 | 7 | 7 | 235 | 80 | 194 | 116 | 39 | 12 | |
| Vosselaar | 202 | 246 | 2 | 46 | 0 | 50 | 3 | 347 | 124 | 184 | 166 | 47 | 28 | |
| Westerlo | 656 | 472 | 2 | 252 | 2 | 61 | 5 | 794 | 269 | 607 | 359 | 142 | 73 | |
| Prov. de Limbourg | 28.667 | 11.522 | 198 | 10.634 | 512 | 5.921 | 805 | 29.592 | 10.187 | 23.172 | 15.113 | 6.573 | 3.214 | |
| Arr. de Hasselt | 14.881 | 6.093 | 114 | 5.828 | 202 | 1.599 | 464 | 14.300 | 5.061 | 11.896 | 7.546 | 2.954 | 1.724 | |
| As | 164 | 155 | 0 | 147 | 3 | 41 | 4 | 350 | 101 | 201 | 151 | 37 | 24 | |
| Beringen | 1.500 | 701 | 9 | 406 | 16 | 132 | 36 | 1.300 | 582 | 1.170 | 666 | 229 | 153 | |
| Diepenbeek | 477 | 299 | 3 | 291 | 3 | 76 | 5 | 677 | 198 | 506 | 327 | 80 | 43 | |
| Genk | 2.943 | 661 | 20 | 621 | 24 | 395 | 103 | 1.824 | 840 | 1.931 | 1.182 | 498 | 316 | |
| Gingelom | 158 | 74 | 8 | 141 | 56 | 14 | 8 | 301 | 100 | 173 | 138 | 28 | 20 | |
| Halen | 182 | 121 | 0 | 178 | 0 | 21 | 8 | 328 | 78 | 218 | 126 | 43 | 45 | |
| Ham | 224 | 184 | 0 | 132 | 2 | 16 | 6 | 340 | 112 | 260 | 118 | 55 | 19 | |
| Hasselt | 3.387 | 1.135 | 32 | 1.257 | 33 | 328 | 126 | 2.911 | 912 | 2.560 | 1.655 | 746 | 425 | |
| Herck-la-Ville | 331 | 228 | 3 | 139 | 2 | 22 | 11 | 405 | 125 | 297 | 222 | 66 | 26 | |
| Heusden-Zolder | 909 | 501 | 8 | 341 | 14 | 129 | 14 | 1.007 | 382 | 833 | 467 | 126 | 108 | |
| Bourg-Léopold | 665 | 270 | 4 | 292 | 7 | 60 | 22 | 655 | 242 | 545 | 319 | 153 | 61 | |
| Lummen | 241 | 271 | 1 | 132 | 1 | 32 | 4 | 441 | 105 | 325 | 165 | 55 | 32 | |
| Nieuwerkerken | 73 | 134 | 0 | 56 | 0 | 22 | 4 | 216 | 45 | 127 | 61 | 30 | 26 | |
| Opglabbeek | 188 | 163 | 0 | 167 | 3 | 36 | 0 | 369 | 98 | 277 | 126 | 39 | 17 | |
| Saint-Trond | 2.024 | 378 | 21 | 735 | 32 | 86 | 91 | 1.343 | 547 | 1.149 | 953 | 468 | 250 | |
| Tessenderlo | 602 | 286 | 2 | 368 | 3 | 34 | 9 | 702 | 246 | 529 | 348 | 122 | 59 | |
| Zonhoven | 683 | 444 | 2 | 279 | 2 | 91 | 8 | 826 | 265 | 626 | 404 | 126 | 88 | |
| Zutendaal | 130 | 88 | 1 | 146 | 1 | 64 | 5 | 305 | 83 | 169 | 118 | 53 | 12 | |
| Arr. de Maaseik | 6.871 | 2.989 | 36 | 2.361 | 29 | 2.276 | 145 | 7.836 | 2.602 | 5.589 | 3.727 | 1.992 | 797 | |
| Bocholt | 298 | 212 | 1 | 59 | 2 | 95 | 3 | 372 | 122 | 238 | 167 | 96 | 47 | |
| Bree | 441 | 291 | 2 | 132 | 2 | 77 | 9 | 513 | 153 | 362 | 244 | 137 | 58 | |
| Dilsen-Stokkem | 540 | 149 | 2 | 329 | 5 | 172 | 24 | 681 | 212 | 511 | 307 | 143 | 48 | |

Entrées et sorties par provenance ou destination et groupe d'âges.

| Vers une autre commune du même arrond. | Sorties | | | | | | | | | | | | |
|--|---|-----------------|-----------------|-----------------------------|----------------|---------------|-----------------|----------------|----------------|----------------|----------------|--------------------------|--|
| | Vers une commune d'un autre arrondissement de la région | | | A destination de l'étranger | Rayés d'office | Total général | Groupes d'âges | | | | | | |
| | Bruxelles capitale | Région Flamande | Région Wallonne | | | | Moins de 15 ans | De 15 à 29 ans | De 30 à 44 ans | De 45 à 64 ans | 65 ans et plus | | |
| 523 | 12 | 777 | 1 | 68 | 37 | 1.418 | 253 | 555 | 417 | 128 | 65 | Lierre | |
| 891 | 139 | 1.590 | 64 | 146 | 563 | 3.393 | 610 | 1.270 | 962 | 377 | 174 | Malines | |
| 258 | 7 | 386 | 2 | 21 | 0 | 674 | 88 | 317 | 160 | 66 | 43 | Nijlen | |
| 325 | 9 | 225 | 3 | 35 | 5 | 602 | 112 | 239 | 167 | 54 | 30 | Putte | |
| 233 | 12 | 298 | 4 | 22 | 12 | 581 | 80 | 252 | 157 | 60 | 32 | Puurs | |
| 100 | 4 | 166 | 1 | 3 | 7 | 281 | 44 | 128 | 71 | 22 | 16 | Sint-Amands | |
| 484 | 9 | 240 | 3 | 33 | 46 | 815 | 132 | 354 | 210 | 89 | 30 | Sint-Katelijne-Waver | |
| 231 | 24 | 418 | 5 | 26 | 43 | 747 | 129 | 315 | 196 | 67 | 40 | Willebroek | |
| 8.634 | 106 | 4.594 | 69 | 1.123 | 687 | 15.213 | 2.456 | 6.570 | 3.968 | 1.651 | 568 | Arr. de Turnhout | |
| 239 | 0 | 75 | 0 | 48 | 20 | 382 | 67 | 164 | 99 | 41 | 11 | Arendonk | |
| 45 | 1 | 9 | 0 | 42 | 1 | 98 | 13 | 38 | 21 | 13 | 13 | Baerle-Duc | |
| 384 | 0 | 207 | 11 | 32 | 16 | 650 | 114 | 297 | 161 | 59 | 19 | Balen | |
| 413 | 1 | 175 | 0 | 36 | 26 | 651 | 123 | 270 | 158 | 70 | 30 | Beerse | |
| 226 | 0 | 58 | 1 | 7 | 0 | 292 | 67 | 123 | 72 | 26 | 4 | Dessel | |
| 599 | 15 | 303 | 4 | 79 | 62 | 1.062 | 154 | 491 | 286 | 104 | 27 | Geel | |
| 170 | 3 | 211 | 3 | 15 | 23 | 425 | 73 | 175 | 123 | 36 | 18 | Grobbendonk | |
| 621 | 6 | 345 | 5 | 36 | 41 | 1.054 | 183 | 478 | 256 | 102 | 35 | Herentals | |
| 119 | 0 | 144 | 1 | 4 | 1 | 269 | 41 | 117 | 71 | 27 | 13 | Herenthout | |
| 185 | 2 | 308 | 5 | 16 | 25 | 541 | 73 | 267 | 131 | 46 | 24 | Herselt | |
| 221 | 2 | 256 | 6 | 174 | 19 | 678 | 80 | 282 | 183 | 109 | 24 | Hoogstraten | |
| 84 | 4 | 166 | 0 | 6 | 34 | 294 | 40 | 116 | 100 | 33 | 5 | Hulshout | |
| 389 | 9 | 144 | 1 | 49 | 30 | 622 | 115 | 280 | 145 | 58 | 24 | Kasterlee | |
| 241 | 3 | 230 | 4 | 18 | 26 | 522 | 83 | 229 | 143 | 52 | 15 | Laakdal | |
| 311 | 5 | 140 | 1 | 20 | 9 | 486 | 82 | 216 | 127 | 42 | 19 | Lille | |
| 166 | 2 | 61 | 0 | 10 | 2 | 241 | 38 | 109 | 65 | 24 | 5 | Meerhout | |
| 248 | 5 | 96 | 4 | 16 | 18 | 387 | 42 | 172 | 110 | 49 | 14 | Merksplas | |
| 596 | 16 | 326 | 11 | 115 | 29 | 1.093 | 211 | 459 | 280 | 121 | 22 | Mol | |
| 323 | 1 | 82 | 1 | 2 | 2 | 411 | 68 | 185 | 114 | 24 | 20 | Olen | |
| 399 | 3 | 127 | 0 | 47 | 10 | 586 | 81 | 249 | 142 | 82 | 32 | Oud-Turnhout | |
| 306 | 1 | 73 | 2 | 96 | 32 | 510 | 89 | 187 | 110 | 96 | 28 | Ravels | |
| 201 | 1 | 33 | 0 | 35 | 4 | 274 | 43 | 112 | 66 | 36 | 17 | Retie | |
| 209 | 2 | 204 | 0 | 53 | 5 | 473 | 89 | 199 | 118 | 57 | 10 | Rijkevorsel | |
| 1.073 | 16 | 448 | 5 | 99 | 224 | 1.865 | 301 | 756 | 538 | 206 | 64 | Turnhout | |
| 169 | 2 | 79 | 3 | 5 | 9 | 267 | 41 | 120 | 62 | 25 | 19 | Vorselaar | |
| 274 | 3 | 71 | 1 | 32 | 10 | 391 | 49 | 174 | 101 | 47 | 20 | Vosselaar | |
| 423 | 3 | 223 | 0 | 31 | 9 | 689 | 96 | 305 | 186 | 66 | 36 | Westerlo | |
| 11.522 | 383 | 11.389 | 660 | 2.772 | 1.325 | 28.051 | 4.428 | 12.482 | 7.210 | 2.764 | 1.167 | Prov. de Limbourg | |
| 6.093 | 230 | 5.569 | 230 | 785 | 714 | 13.621 | 2.115 | 6.170 | 3.496 | 1.300 | 540 | Arr. de Hasselt | |
| 169 | 7 | 113 | 2 | 24 | 7 | 322 | 62 | 136 | 77 | 33 | 14 | As | |
| 670 | 17 | 400 | 7 | 48 | 48 | 1.190 | 194 | 570 | 276 | 90 | 60 | Beringen | |
| 304 | 4 | 326 | 5 | 43 | 8 | 690 | 109 | 332 | 161 | 68 | 20 | Diepenbeek | |
| 760 | 47 | 779 | 31 | 174 | 176 | 1.967 | 290 | 922 | 489 | 200 | 66 | Genk | |
| 124 | 4 | 106 | 62 | 1 | 19 | 316 | 76 | 127 | 70 | 26 | 17 | Gingelom | |
| 139 | 5 | 146 | 0 | 7 | 14 | 311 | 48 | 146 | 69 | 33 | 15 | Halen | |
| 199 | 3 | 143 | 1 | 14 | 3 | 363 | 59 | 170 | 87 | 28 | 19 | Ham | |
| 1.045 | 65 | 1.099 | 32 | 228 | 148 | 2.617 | 342 | 1.185 | 735 | 248 | 107 | Hasselt | |
| 247 | 4 | 134 | 2 | 14 | 15 | 416 | 64 | 183 | 113 | 36 | 20 | Herck-la-Ville | |
| 585 | 11 | 352 | 13 | 74 | 18 | 1.053 | 174 | 486 | 239 | 108 | 46 | Heusden-Zolder | |
| 259 | 12 | 254 | 13 | 9 | 24 | 571 | 107 | 238 | 148 | 48 | 30 | Bourg-Léopold | |
| 260 | 6 | 143 | 4 | 10 | 19 | 442 | 64 | 221 | 106 | 38 | 13 | Lummen | |
| 161 | 2 | 67 | 2 | 4 | 5 | 241 | 37 | 109 | 62 | 26 | 7 | Nieuwerkerken | |
| 172 | 2 | 196 | 4 | 13 | 10 | 397 | 70 | 181 | 91 | 43 | 12 | Opglabbeek | |
| 246 | 26 | 610 | 41 | 40 | 164 | 1.127 | 171 | 443 | 334 | 128 | 51 | Saint-Trond | |
| 189 | 6 | 329 | 4 | 15 | 3 | 546 | 92 | 248 | 157 | 32 | 17 | Tessenderlo | |
| 436 | 4 | 249 | 6 | 47 | 22 | 764 | 110 | 355 | 199 | 80 | 20 | Zonhoven | |
| 128 | 5 | 123 | 1 | 20 | 11 | 288 | 46 | 118 | 83 | 35 | 6 | Zutendaal | |
| 2.989 | 77 | 3.024 | 54 | 964 | 217 | 7.325 | 1.154 | 3.245 | 1.821 | 774 | 331 | Arr. de Maaseik | |
| 201 | 3 | 96 | 1 | 54 | 6 | 361 | 60 | 164 | 91 | 28 | 18 | Bocholt | |
| 213 | 7 | 154 | 5 | 58 | 16 | 453 | 76 | 198 | 108 | 43 | 28 | Bree | |
| 186 | 6 | 340 | 6 | 72 | 31 | 641 | 110 | 279 | 164 | 67 | 21 | Dilsen-Stokkem | |

Entrées et sorties par provenance ou destination et groupe d'âges.

| | Entrées | | | | | | | | | | | | |
|-----------------------------------|----------------------------|-------------------------------------|--|-----------------|-----------------|-----------------------------|-------------------|---------------|-----------------|----------------|----------------|----------------|----------------|
| | Migrations dans la commune | D'une autre commune du même arrond. | D'une commune d'un autre arrondissement de la région | | | En provenance de l'étranger | Inscrits d'office | Total général | Groupes d'âges | | | | |
| | | | Bruxelles capitale | Région Flamande | Région Wallonne | | | | Moins de 15 ans | De 15 à 29 ans | De 30 à 44 ans | De 45 à 64 ans | 65 ans et plus |
| Hamont-Achel | 395 | 142 | 6 | 59 | 1 | 355 | 3 | 566 | 169 | 309 | 250 | 160 | 73 |
| Hechtel-Eksel | 261 | 213 | 0 | 131 | 1 | 89 | 3 | 437 | 116 | 265 | 190 | 105 | 22 |
| Houthalen-Helchteren | 984 | 102 | 12 | 689 | 8 | 148 | 24 | 983 | 394 | 803 | 455 | 194 | 121 |
| Kinrooi | 373 | 142 | 0 | 46 | 1 | 157 | 7 | 353 | 157 | 248 | 206 | 85 | 30 |
| Lommel | 1.316 | 219 | 2 | 285 | 4 | 376 | 22 | 908 | 423 | 831 | 531 | 341 | 98 |
| Maaseik | 823 | 345 | 4 | 216 | 1 | 275 | 18 | 859 | 240 | 668 | 415 | 250 | 109 |
| Meeuwen-Gruitrode | 269 | 157 | 2 | 105 | 1 | 41 | 1 | 307 | 108 | 253 | 144 | 57 | 14 |
| Neerpelt | 415 | 336 | 0 | 80 | 2 | 248 | 10 | 676 | 201 | 351 | 297 | 177 | 65 |
| Overpelt | 346 | 358 | 5 | 85 | 1 | 170 | 13 | 632 | 157 | 381 | 265 | 127 | 48 |
| Peer | 410 | 323 | 0 | 145 | 0 | 73 | 8 | 549 | 150 | 369 | 256 | 120 | 64 |
| Arr. de Tongres | 6.915 | 2.440 | 48 | 2.445 | 281 | 2.046 | 196 | 7.456 | 2.524 | 5.687 | 3.840 | 1.627 | 693 |
| Alken | 181 | 73 | 0 | 285 | 7 | 31 | 5 | 401 | 105 | 233 | 173 | 45 | 26 |
| Bilzen | 1.123 | 435 | 8 | 408 | 13 | 166 | 16 | 1.046 | 360 | 863 | 593 | 230 | 123 |
| Looz | 253 | 194 | 3 | 147 | 5 | 46 | 6 | 401 | 123 | 240 | 171 | 81 | 39 |
| Heers | 175 | 100 | 3 | 149 | 35 | 8 | 4 | 299 | 95 | 191 | 119 | 50 | 19 |
| Herstappe | 0 | 1 | 0 | 1 | 0 | 0 | 0 | 2 | 0 | 2 | 0 | 0 | 0 |
| Hoeselt | 175 | 196 | 4 | 130 | 4 | 20 | 7 | 361 | 104 | 213 | 148 | 43 | 28 |
| Kortesseem | 143 | 116 | 0 | 195 | 2 | 12 | 3 | 328 | 87 | 192 | 131 | 43 | 18 |
| Lanaken | 1.044 | 325 | 5 | 239 | 9 | 786 | 33 | 1.397 | 354 | 963 | 694 | 336 | 94 |
| Maasmechelen | 1.725 | 242 | 14 | 432 | 26 | 407 | 71 | 1.192 | 524 | 1.238 | 740 | 299 | 116 |
| Riemst | 421 | 230 | 3 | 85 | 26 | 344 | 10 | 698 | 186 | 487 | 277 | 124 | 45 |
| Tongres | 1.366 | 414 | 4 | 266 | 89 | 117 | 32 | 922 | 448 | 814 | 584 | 293 | 149 |
| Fourons | 148 | 10 | 2 | 3 | 65 | 92 | 4 | 176 | 70 | 94 | 94 | 48 | 18 |
| Wellen | 161 | 104 | 2 | 105 | 0 | 17 | 5 | 233 | 68 | 157 | 116 | 35 | 18 |
| Prov. de Flandre orientale | 61.822 | 21.895 | 1.235 | 23.709 | 753 | 4.601 | 1.796 | 53.989 | 21.037 | 46.380 | 28.483 | 11.912 | 7.999 |
| Arr. d'Alost | 11.176 | 4.060 | 588 | 3.891 | 160 | 449 | 275 | 9.423 | 3.751 | 8.270 | 5.264 | 2.053 | 1.261 |
| Alost | 4.437 | 887 | 197 | 1.275 | 40 | 211 | 109 | 2.719 | 1.217 | 2.913 | 1.824 | 795 | 407 |
| Denderleeuw | 627 | 373 | 61 | 302 | 6 | 23 | 9 | 774 | 275 | 563 | 353 | 123 | 87 |
| Erpe-Mere | 442 | 535 | 21 | 161 | 2 | 20 | 11 | 750 | 204 | 442 | 332 | 104 | 110 |
| Grammont | 1.495 | 343 | 119 | 470 | 65 | 40 | 31 | 1.068 | 526 | 959 | 638 | 258 | 182 |
| Haaltert | 424 | 484 | 15 | 157 | 4 | 23 | 8 | 691 | 213 | 466 | 317 | 76 | 43 |
| Herzele | 480 | 304 | 12 | 172 | 12 | 13 | 9 | 522 | 191 | 414 | 257 | 82 | 58 |
| Lede | 553 | 288 | 11 | 256 | 2 | 16 | 22 | 595 | 201 | 492 | 298 | 109 | 48 |
| Ninove | 1.660 | 460 | 123 | 522 | 24 | 68 | 46 | 1.243 | 568 | 1.153 | 718 | 297 | 167 |
| Sint-Lievens-Houtem | 200 | 138 | 8 | 154 | 2 | 16 | 3 | 321 | 93 | 206 | 134 | 38 | 50 |
| Zottegem | 858 | 248 | 21 | 422 | 3 | 19 | 27 | 740 | 263 | 662 | 393 | 171 | 109 |
| Arr. de Termonde | 7.497 | 2.412 | 138 | 3.746 | 38 | 391 | 198 | 6.923 | 2.790 | 5.572 | 3.581 | 1.466 | 1.011 |
| Berlare | 469 | 234 | 6 | 306 | 4 | 13 | 9 | 572 | 196 | 373 | 276 | 103 | 93 |
| Buggenhout | 463 | 165 | 22 | 326 | 5 | 29 | 17 | 564 | 214 | 402 | 252 | 93 | 66 |
| Termonde | 2.084 | 594 | 52 | 686 | 8 | 90 | 64 | 1.494 | 622 | 1.375 | 929 | 394 | 258 |
| Hamme | 1.124 | 232 | 5 | 288 | 1 | 68 | 7 | 601 | 332 | 704 | 391 | 150 | 148 |
| Laarne | 257 | 159 | 1 | 297 | 0 | 10 | 16 | 483 | 147 | 288 | 168 | 93 | 44 |
| Lebbeke | 570 | 283 | 34 | 322 | 7 | 21 | 22 | 689 | 247 | 479 | 322 | 139 | 72 |
| Waasmunster | 210 | 98 | 2 | 389 | 0 | 26 | 12 | 527 | 161 | 224 | 206 | 87 | 59 |
| Wetteren | 988 | 277 | 6 | 621 | 5 | 59 | 37 | 1.005 | 376 | 795 | 494 | 216 | 112 |
| Wichelen | 269 | 170 | 2 | 221 | 2 | 14 | 3 | 412 | 128 | 263 | 170 | 76 | 44 |
| Zele | 1.063 | 200 | 8 | 290 | 6 | 61 | 11 | 576 | 367 | 669 | 373 | 115 | 115 |
| Arr. d'Eeklo | 3.237 | 954 | 12 | 1.719 | 9 | 190 | 106 | 2.990 | 1.147 | 2.305 | 1.570 | 673 | 532 |
| Assenede | 466 | 170 | 2 | 300 | 1 | 19 | 8 | 500 | 178 | 323 | 257 | 118 | 90 |
| Eeklo | 957 | 297 | 2 | 458 | 1 | 47 | 48 | 853 | 338 | 680 | 449 | 190 | 153 |
| Kaprijke | 137 | 115 | 0 | 142 | 0 | 3 | 5 | 265 | 69 | 145 | 97 | 42 | 49 |
| Maldegem | 833 | 174 | 5 | 412 | 3 | 55 | 13 | 662 | 278 | 598 | 365 | 129 | 125 |
| Sint-Laureins | 190 | 131 | 0 | 68 | 1 | 22 | 5 | 227 | 80 | 151 | 105 | 43 | 38 |
| Zelzate | 654 | 67 | 3 | 339 | 3 | 44 | 27 | 483 | 204 | 408 | 297 | 151 | 77 |
| Arr. de Gand | 24.798 | 10.013 | 300 | 8.467 | 167 | 2.579 | 880 | 22.406 | 7.978 | 19.738 | 11.360 | 4.882 | 3.246 |
| Aalter | 652 | 355 | 2 | 296 | 0 | 67 | 11 | 731 | 258 | 520 | 333 | 123 | 149 |
| De Pinte | 174 | 283 | 10 | 77 | 2 | 27 | 2 | 401 | 123 | 190 | 179 | 51 | 32 |
| Deinze | 1.022 | 725 | 5 | 313 | 7 | 55 | 6 | 1.111 | 396 | 876 | 507 | 184 | 170 |
| Destelbergen | 371 | 567 | 12 | 185 | 5 | 25 | 12 | 806 | 226 | 391 | 326 | 150 | 84 |
| Evergem | 1.032 | 825 | 4 | 348 | 6 | 37 | 15 | 1.235 | 409 | 856 | 574 | 232 | 196 |

Entrées et sorties par provenance ou destination et groupe d'âges.

| Vers une autre commune du même arrond. | Sorties | | | | | | | | | | | |
|--|---|-----------------|-----------------|-----------------------------|----------------|---------------|-----------------|----------------|----------------|----------------|----------------|-----------------------------------|
| | Vers une commune d'un autre arrondissement de la région | | | A destination de l'étranger | Rayés d'office | Total général | Groupes d'âges | | | | | |
| | Bruxelles capitale | Région Flamande | Région Wallonne | | | | Moins de 15 ans | De 15 à 29 ans | De 30 à 44 ans | De 45 à 64 ans | 65 ans et plus | |
| 227 | 4 | 105 | 6 | 149 | 9 | 500 | 84 | 206 | 113 | 67 | 30 | Hamont-Achel |
| 219 | 10 | 203 | 1 | 45 | 7 | 485 | 88 | 203 | 124 | 51 | 19 | Hechtel-Eksel |
| 137 | 13 | 719 | 16 | 81 | 20 | 986 | 152 | 461 | 242 | 83 | 48 | Houthalen-Helchteren |
| 189 | 3 | 69 | 9 | 63 | 16 | 349 | 53 | 153 | 87 | 42 | 14 | Kinrooi |
| 217 | 8 | 427 | 0 | 124 | 48 | 824 | 130 | 386 | 180 | 97 | 31 | Lommel |
| 301 | 8 | 339 | 5 | 159 | 27 | 839 | 112 | 359 | 221 | 118 | 29 | Maaseik |
| 187 | 6 | 167 | 0 | 29 | 2 | 391 | 71 | 164 | 103 | 21 | 32 | Meeuwen-Gruitrode |
| 341 | 1 | 112 | 0 | 61 | 12 | 527 | 70 | 239 | 124 | 63 | 31 | Neerpelt |
| 336 | 4 | 142 | 0 | 34 | 13 | 529 | 73 | 249 | 130 | 65 | 12 | Overpelt |
| 235 | 4 | 151 | 5 | 35 | 10 | 440 | 75 | 184 | 134 | 29 | 18 | Peer |
| 2.440 | 76 | 2.796 | 376 | 1.023 | 394 | 7.105 | 1.159 | 3.067 | 1.893 | 690 | 296 | Arr. de Tongres |
| 61 | 7 | 329 | 1 | 9 | 6 | 413 | 72 | 191 | 99 | 32 | 19 | Alken |
| 510 | 6 | 489 | 20 | 62 | 28 | 1.115 | 200 | 470 | 330 | 84 | 31 | Bilzen |
| 131 | 4 | 192 | 7 | 24 | 14 | 372 | 77 | 156 | 86 | 39 | 14 | Looz |
| 80 | 4 | 131 | 34 | 7 | 10 | 266 | 55 | 98 | 77 | 26 | 10 | Heers |
| 0 | 0 | 1 | 3 | 0 | 0 | 4 | 0 | 3 | 1 | 0 | 0 | Herstappe |
| 214 | 2 | 119 | 6 | 19 | 7 | 367 | 52 | 171 | 85 | 42 | 17 | Hoeselt |
| 161 | 1 | 178 | 6 | 5 | 0 | 351 | 60 | 147 | 104 | 27 | 13 | Kortesseem |
| 390 | 7 | 296 | 19 | 425 | 71 | 1.208 | 150 | 549 | 302 | 154 | 53 | Lanaken |
| 210 | 13 | 583 | 29 | 181 | 125 | 1.141 | 176 | 518 | 304 | 107 | 36 | Maasmechelen |
| 246 | 9 | 119 | 35 | 182 | 28 | 619 | 91 | 294 | 150 | 56 | 28 | Riemst |
| 304 | 20 | 258 | 104 | 54 | 86 | 826 | 144 | 316 | 236 | 86 | 44 | Tongres |
| 7 | 1 | 9 | 111 | 51 | 9 | 188 | 45 | 58 | 56 | 9 | 20 | Fourons |
| 126 | 2 | 92 | 1 | 4 | 10 | 235 | 37 | 96 | 63 | 28 | 11 | Wellen |
| 21.895 | 1.188 | 22.914 | 936 | 2.287 | 2.831 | 52.051 | 8.894 | 21.680 | 13.594 | 5.253 | 2.630 | Prov. de Flandre orientale |
| 4.060 | 406 | 4.013 | 192 | 256 | 357 | 9.284 | 1.613 | 3.904 | 2.426 | 862 | 479 | Arr. d'Alost |
| 1.097 | 122 | 1.277 | 47 | 94 | 151 | 2.788 | 468 | 1.089 | 808 | 269 | 154 | Alost |
| 294 | 40 | 291 | 7 | 12 | 9 | 653 | 105 | 297 | 156 | 66 | 29 | Denderleeuw |
| 490 | 21 | 196 | 12 | 16 | 28 | 763 | 128 | 335 | 186 | 66 | 48 | Erpe-Mere |
| 272 | 67 | 532 | 90 | 28 | 50 | 1.039 | 192 | 440 | 253 | 105 | 49 | Grammont |
| 458 | 22 | 174 | 5 | 13 | 15 | 687 | 144 | 299 | 154 | 57 | 33 | Haaltert |
| 368 | 8 | 198 | 2 | 5 | 6 | 587 | 99 | 253 | 154 | 51 | 30 | Herzele |
| 288 | 18 | 300 | 9 | 16 | 19 | 650 | 124 | 262 | 162 | 55 | 47 | Lede |
| 468 | 88 | 477 | 9 | 43 | 41 | 1.126 | 196 | 492 | 289 | 97 | 52 | Ninove |
| 120 | 3 | 123 | 1 | 16 | 7 | 270 | 50 | 108 | 84 | 20 | 8 | Sint-Lievens-Houtem |
| 205 | 17 | 445 | 10 | 13 | 31 | 721 | 107 | 329 | 180 | 76 | 29 | Zottegem |
| 2.412 | 121 | 3.635 | 51 | 200 | 257 | 6.676 | 1.192 | 2.896 | 1.675 | 656 | 257 | Arr. de Termonde |
| 224 | 5 | 277 | 5 | 17 | 6 | 534 | 109 | 232 | 135 | 41 | 17 | Berlare |
| 170 | 18 | 252 | 9 | 20 | 11 | 480 | 92 | 211 | 115 | 40 | 22 | Buggenhout |
| 577 | 30 | 649 | 12 | 64 | 73 | 1.405 | 236 | 583 | 380 | 152 | 54 | Termonde |
| 215 | 12 | 330 | 7 | 9 | 12 | 585 | 93 | 269 | 134 | 61 | 28 | Hamme |
| 162 | 2 | 332 | 1 | 7 | 23 | 527 | 96 | 264 | 104 | 50 | 13 | Laarne |
| 288 | 21 | 310 | 1 | 12 | 29 | 661 | 115 | 283 | 176 | 62 | 25 | Lebbeke |
| 95 | 5 | 338 | 1 | 20 | 21 | 480 | 89 | 196 | 120 | 53 | 22 | Waasmunster |
| 268 | 11 | 602 | 6 | 29 | 49 | 965 | 172 | 405 | 245 | 104 | 39 | Wetteren |
| 178 | 5 | 218 | 3 | 7 | 16 | 427 | 77 | 186 | 108 | 37 | 19 | Wichelen |
| 235 | 12 | 327 | 6 | 15 | 17 | 612 | 113 | 267 | 158 | 56 | 18 | Zele |
| 954 | 17 | 1.765 | 8 | 150 | 123 | 3.017 | 471 | 1.342 | 718 | 303 | 183 | Arr. d'Eeklo |
| 161 | 1 | 329 | 0 | 46 | 23 | 560 | 111 | 256 | 124 | 41 | 28 | Assenede |
| 241 | 5 | 484 | 0 | 10 | 25 | 765 | 108 | 358 | 174 | 84 | 41 | Eeklo |
| 157 | 1 | 124 | 0 | 1 | 3 | 286 | 45 | 132 | 76 | 22 | 11 | Kaprijke |
| 186 | 6 | 401 | 7 | 40 | 28 | 668 | 103 | 307 | 162 | 54 | 42 | Maldegem |
| 122 | 1 | 103 | 0 | 16 | 4 | 246 | 44 | 101 | 51 | 25 | 25 | Sint-Laureins |
| 87 | 3 | 324 | 1 | 37 | 40 | 492 | 60 | 188 | 131 | 77 | 36 | Zelzate |
| 10.013 | 434 | 7.761 | 201 | 1.126 | 1.698 | 21.233 | 3.515 | 8.593 | 5.795 | 2.209 | 1.121 | Arr. de Gand |
| 314 | 7 | 327 | 1 | 47 | 11 | 707 | 124 | 327 | 169 | 57 | 30 | Aalter |
| 316 | 6 | 121 | 2 | 40 | 5 | 490 | 85 | 189 | 138 | 57 | 21 | De Pinte |
| 549 | 10 | 386 | 16 | 53 | 30 | 1.044 | 174 | 459 | 261 | 106 | 44 | Deinze |
| 511 | 7 | 230 | 7 | 40 | 4 | 799 | 120 | 321 | 205 | 100 | 53 | Destelbergen |
| 667 | 14 | 448 | 2 | 28 | 33 | 1.192 | 221 | 447 | 327 | 136 | 61 | Evergem |

Entrées et sorties par provenance ou destination et groupe d'âges.

| | Entrées | | | | | | | | | | | | |
|---------------------------------|----------------------------|-------------------------------------|--|-----------------|-----------------|-----------------------------|-------------------|---------------|-----------------|----------------|----------------|----------------|----------------|
| | Migrations dans la commune | D'une autre commune du même arrond. | D'une commune d'un autre arrondissement de la région | | | En provenance de l'étranger | Inscrits d'office | Total général | Groupes d'âges | | | | |
| | | | Bruxelles capitale | Région Flamande | Région Wallonne | | | | Moins de 15 ans | De 15 à 29 ans | De 30 à 44 ans | De 45 à 64 ans | 65 ans et plus |
| Gavere | 266 | 254 | 2 | 191 | 3 | 21 | 8 | 479 | 141 | 269 | 199 | 69 | 67 |
| Gand | 17.573 | 2.981 | 228 | 4.712 | 107 | 2.069 | 733 | 10.830 | 4.412 | 12.722 | 6.583 | 3.060 | 1.626 |
| Knesselare | 190 | 151 | 3 | 178 | 3 | 7 | 4 | 346 | 95 | 220 | 125 | 62 | 34 |
| Lochristi | 557 | 562 | 2 | 329 | 0 | 26 | 5 | 924 | 289 | 553 | 379 | 149 | 111 |
| Lovendegem | 161 | 314 | 1 | 90 | 2 | 16 | 3 | 426 | 101 | 192 | 174 | 58 | 62 |
| Melle | 234 | 418 | 2 | 132 | 4 | 18 | 5 | 579 | 125 | 322 | 195 | 91 | 80 |
| Merelbeke | 557 | 693 | 15 | 196 | 3 | 53 | 16 | 976 | 299 | 592 | 384 | 138 | 120 |
| Moerbeke | 155 | 39 | 0 | 188 | 0 | 13 | 7 | 247 | 72 | 142 | 91 | 43 | 54 |
| Nazareth | 268 | 325 | 1 | 132 | 5 | 14 | 2 | 479 | 155 | 276 | 185 | 44 | 87 |
| Nevele | 261 | 255 | 1 | 58 | 4 | 11 | 4 | 333 | 109 | 224 | 140 | 69 | 52 |
| Oosterzele | 255 | 258 | 4 | 261 | 2 | 13 | 23 | 561 | 155 | 320 | 233 | 61 | 47 |
| Sint-Martens-Latem | 141 | 282 | 6 | 79 | 7 | 29 | 1 | 404 | 126 | 153 | 152 | 75 | 39 |
| Waarschoot | 200 | 135 | 1 | 114 | 1 | 20 | 8 | 279 | 93 | 166 | 136 | 34 | 50 |
| Wachtebeke | 192 | 164 | 0 | 158 | 0 | 22 | 8 | 352 | 100 | 200 | 127 | 57 | 60 |
| Zomergem | 200 | 209 | 0 | 92 | 1 | 12 | 0 | 314 | 110 | 156 | 130 | 51 | 67 |
| Zulte | 337 | 218 | 1 | 338 | 5 | 24 | 7 | 593 | 184 | 398 | 208 | 81 | 59 |
| Arr. d'Audenarde | 3.808 | 1.322 | 116 | 2.309 | 364 | 224 | 110 | 4.445 | 1.681 | 3.142 | 1.983 | 791 | 656 |
| Brakel | 340 | 132 | 2 | 301 | 29 | 26 | 9 | 499 | 165 | 315 | 205 | 60 | 94 |
| Horebeke | 28 | 46 | 3 | 32 | 0 | 2 | 1 | 84 | 13 | 35 | 26 | 11 | 27 |
| Kluisbergen | 172 | 77 | 3 | 112 | 15 | 8 | 1 | 216 | 70 | 173 | 82 | 32 | 31 |
| Kruishoutem | 151 | 67 | 0 | 255 | 7 | 5 | 1 | 335 | 92 | 218 | 112 | 24 | 40 |
| Lierde | 119 | 52 | 4 | 233 | 3 | 13 | 4 | 309 | 85 | 178 | 107 | 45 | 13 |
| Maarkedal | 83 | 155 | 8 | 98 | 4 | 8 | 0 | 273 | 58 | 106 | 73 | 49 | 70 |
| Audenarde | 1.044 | 383 | 16 | 473 | 20 | 52 | 21 | 965 | 373 | 780 | 501 | 204 | 151 |
| Renaix | 1.542 | 185 | 71 | 221 | 282 | 90 | 69 | 918 | 569 | 913 | 552 | 262 | 164 |
| Wortegem-Petegem | 60 | 75 | 2 | 166 | 3 | 12 | 0 | 258 | 79 | 108 | 93 | 28 | 10 |
| Zingem | 127 | 74 | 4 | 202 | 0 | 4 | 1 | 285 | 83 | 148 | 118 | 41 | 22 |
| Zwalm | 142 | 76 | 3 | 216 | 1 | 4 | 3 | 303 | 94 | 168 | 114 | 35 | 34 |
| Arr. de Saint-Nicolas | 11.306 | 3.134 | 81 | 3.577 | 15 | 768 | 227 | 7.802 | 3.690 | 7.353 | 4.725 | 2.047 | 1.293 |
| Beveren | 2.169 | 476 | 4 | 745 | 1 | 140 | 36 | 1.402 | 753 | 1.314 | 895 | 381 | 228 |
| Kruikebeke | 481 | 238 | 4 | 249 | 2 | 37 | 8 | 538 | 205 | 400 | 258 | 94 | 62 |
| Lokeren | 2.347 | 174 | 7 | 792 | 7 | 164 | 28 | 1.172 | 738 | 1.454 | 831 | 323 | 173 |
| Sint-Gillis-Waas | 499 | 401 | 1 | 154 | 0 | 39 | 10 | 605 | 210 | 419 | 253 | 103 | 119 |
| Saint-Nicolas | 3.956 | 1.042 | 48 | 929 | 3 | 246 | 92 | 2.360 | 1.097 | 2.476 | 1.553 | 735 | 455 |
| Stekene | 600 | 359 | 1 | 262 | 0 | 49 | 17 | 688 | 249 | 442 | 340 | 167 | 90 |
| Tamise | 1.254 | 444 | 16 | 446 | 2 | 93 | 36 | 1.037 | 438 | 848 | 595 | 244 | 166 |
| Prov. de Brabant flamand | 30.699 | 19.605 | 11.393 | 12.451 | 2.288 | 6.965 | 1.326 | 54.028 | 16.730 | 31.190 | 23.203 | 8.814 | 4.790 |
| Arr. de Hal-Vilvorde | 15.362 | 9.138 | 10.337 | 5.537 | 1.708 | 3.532 | 799 | 31.051 | 10.310 | 15.622 | 12.974 | 4.947 | 2.560 |
| Affligem | 227 | 207 | 50 | 227 | 1 | 19 | 15 | 519 | 153 | 284 | 197 | 81 | 31 |
| Asse | 1.041 | 433 | 601 | 289 | 69 | 95 | 59 | 1.546 | 555 | 953 | 693 | 258 | 128 |
| Beersel | 486 | 483 | 514 | 84 | 104 | 88 | 22 | 1.295 | 452 | 528 | 546 | 182 | 73 |
| Biévene | 40 | 25 | 7 | 22 | 21 | 7 | 2 | 84 | 31 | 41 | 34 | 13 | 5 |
| Dilbeek | 1.047 | 462 | 1.128 | 258 | 75 | 110 | 48 | 2.081 | 675 | 988 | 882 | 339 | 244 |
| Drogenbos | 95 | 59 | 234 | 10 | 54 | 47 | 17 | 421 | 110 | 166 | 132 | 53 | 55 |
| Gammerages | 182 | 147 | 34 | 161 | 26 | 11 | 10 | 389 | 133 | 199 | 154 | 53 | 32 |
| Gooik | 172 | 200 | 26 | 87 | 3 | 17 | 3 | 336 | 96 | 202 | 122 | 52 | 36 |
| Grimbergen | 1.011 | 654 | 707 | 278 | 89 | 129 | 71 | 1.928 | 599 | 1.008 | 809 | 318 | 205 |
| Hal | 1.733 | 681 | 371 | 206 | 151 | 73 | 39 | 1.521 | 667 | 1.253 | 826 | 341 | 167 |
| Herne | 106 | 115 | 49 | 38 | 95 | 21 | 1 | 319 | 88 | 129 | 134 | 48 | 26 |
| Hoeilaart | 226 | 131 | 175 | 68 | 70 | 143 | 9 | 596 | 182 | 267 | 257 | 81 | 35 |
| Kampenhout | 255 | 165 | 52 | 248 | 7 | 27 | 11 | 510 | 146 | 300 | 202 | 81 | 36 |
| Kapelle-op-den-Bos | 212 | 160 | 39 | 156 | 3 | 16 | 1 | 375 | 109 | 247 | 159 | 38 | 34 |
| Kraainem | 184 | 129 | 433 | 64 | 71 | 328 | 20 | 1.045 | 303 | 363 | 346 | 165 | 52 |
| Lennik | 169 | 247 | 79 | 56 | 4 | 19 | 6 | 411 | 117 | 210 | 155 | 68 | 30 |
| Liedekerke | 374 | 216 | 102 | 212 | 5 | 15 | 12 | 562 | 186 | 352 | 261 | 79 | 58 |
| Linkebeek | 58 | 48 | 220 | 12 | 35 | 48 | 3 | 366 | 113 | 96 | 135 | 62 | 18 |
| Londerzeel | 497 | 211 | 49 | 247 | 7 | 19 | 15 | 548 | 210 | 439 | 248 | 81 | 67 |
| Machelen | 309 | 213 | 400 | 108 | 32 | 64 | 15 | 832 | 288 | 387 | 292 | 112 | 62 |
| Meise | 357 | 369 | 221 | 163 | 20 | 62 | 12 | 847 | 244 | 408 | 361 | 128 | 63 |
| Merchtem | 454 | 343 | 104 | 162 | 9 | 31 | 23 | 672 | 217 | 473 | 297 | 92 | 47 |

Entrées et sorties par provenance ou destination et groupe d'âges.

| Vers une autre commune du même arrond. | Sorties | | | | | | | | | | | |
|--|---|-----------------|-----------------|-----------------------------|----------------|---------------|-----------------|----------------|----------------|----------------|----------------|---------------------------------|
| | Vers une commune d'un autre arrondissement de la région | | | A destination de l'étranger | Rayés d'office | Total général | Groupes d'âges | | | | | |
| | Bruxelles capitale | Région Flamande | Région Wallonne | | | | Moins de 15 ans | De 15 à 29 ans | De 30 à 44 ans | De 45 à 64 ans | 65 ans et plus | |
| 206 | 2 | 242 | 4 | 6 | 9 | 469 | 88 | 229 | 105 | 31 | 16 | Gavere |
| 3.851 | 331 | 3.551 | 131 | 674 | 1.425 | 9.963 | 1.550 | 3.927 | 2.885 | 1.080 | 521 | Gand |
| 128 | 0 | 181 | 1 | 6 | 11 | 327 | 48 | 166 | 66 | 33 | 14 | Knesselare |
| 424 | 4 | 292 | 5 | 31 | 45 | 801 | 139 | 337 | 225 | 76 | 24 | Lochristi |
| 309 | 7 | 88 | 1 | 20 | 11 | 436 | 64 | 156 | 124 | 47 | 45 | Lovendegem |
| 329 | 8 | 143 | 2 | 13 | 3 | 498 | 80 | 197 | 123 | 56 | 42 | Melle |
| 628 | 8 | 231 | 5 | 52 | 20 | 944 | 172 | 381 | 250 | 86 | 55 | Merelbeke |
| 64 | 3 | 148 | 3 | 13 | 7 | 238 | 51 | 90 | 66 | 20 | 11 | Moerbeke |
| 299 | 2 | 135 | 3 | 14 | 1 | 454 | 90 | 183 | 131 | 35 | 15 | Nazareth |
| 306 | 2 | 98 | 3 | 9 | 11 | 429 | 61 | 192 | 88 | 63 | 25 | Nevele |
| 211 | 3 | 273 | 2 | 15 | 32 | 536 | 94 | 213 | 151 | 36 | 42 | Oosterzele |
| 250 | 11 | 90 | 4 | 32 | 5 | 392 | 52 | 148 | 100 | 53 | 39 | Sint-Martens-Latem |
| 121 | 0 | 146 | 1 | 6 | 17 | 291 | 46 | 126 | 74 | 28 | 17 | Waarschoot |
| 110 | 3 | 151 | 3 | 15 | 3 | 285 | 54 | 121 | 71 | 30 | 9 | Wachtebeke |
| 215 | 2 | 119 | 0 | 6 | 1 | 343 | 76 | 119 | 104 | 32 | 12 | Zomergem |
| 205 | 4 | 361 | 5 | 6 | 14 | 595 | 126 | 265 | 132 | 47 | 25 | Zulte |
| 1.322 | 126 | 2.146 | 441 | 154 | 142 | 4.331 | 803 | 1.776 | 1.064 | 412 | 276 | Arr. d'Audenarde |
| 131 | 12 | 248 | 42 | 9 | 15 | 457 | 89 | 185 | 112 | 43 | 28 | Brakel |
| 47 | 1 | 25 | 4 | 4 | 0 | 81 | 18 | 36 | 17 | 4 | 6 | Horebeke |
| 97 | 2 | 131 | 25 | 3 | 6 | 264 | 52 | 124 | 48 | 27 | 13 | Kluisbergen |
| 39 | 2 | 235 | 5 | 14 | 3 | 298 | 47 | 130 | 78 | 30 | 13 | Kruishoutem |
| 45 | 1 | 199 | 2 | 4 | 2 | 253 | 44 | 107 | 64 | 25 | 13 | Lierde |
| 133 | 0 | 81 | 10 | 17 | 2 | 243 | 44 | 95 | 49 | 25 | 30 | Maarkedal |
| 357 | 13 | 477 | 25 | 36 | 9 | 917 | 140 | 391 | 241 | 89 | 56 | Audenarde |
| 155 | 88 | 242 | 314 | 44 | 96 | 939 | 180 | 360 | 228 | 101 | 70 | Renaix |
| 102 | 5 | 152 | 6 | 6 | 8 | 279 | 58 | 126 | 65 | 14 | 16 | Wortegem-Petegem |
| 104 | 2 | 166 | 4 | 12 | 1 | 289 | 59 | 119 | 69 | 27 | 15 | Zingem |
| 112 | 0 | 190 | 4 | 5 | 0 | 311 | 72 | 103 | 93 | 27 | 16 | Zwalm |
| 3.134 | 84 | 3.594 | 43 | 401 | 254 | 7.510 | 1.300 | 3.169 | 1.916 | 811 | 314 | Arr. de Saint-Nicolas |
| 645 | 10 | 673 | 3 | 98 | 36 | 1.465 | 257 | 613 | 386 | 156 | 53 | Beveren |
| 226 | 5 | 180 | 5 | 18 | 17 | 451 | 68 | 196 | 122 | 49 | 16 | Kruikebeke |
| 188 | 15 | 804 | 14 | 34 | 32 | 1.087 | 183 | 483 | 269 | 105 | 47 | Lokeren |
| 391 | 2 | 223 | 5 | 39 | 6 | 666 | 123 | 278 | 162 | 73 | 30 | Sint-Gillis-Waas |
| 933 | 39 | 1.065 | 12 | 105 | 123 | 2.277 | 399 | 926 | 620 | 237 | 95 | Saint-Nicolas |
| 330 | 2 | 222 | 1 | 59 | 10 | 624 | 98 | 258 | 131 | 89 | 48 | Stekene |
| 421 | 11 | 427 | 3 | 48 | 30 | 940 | 172 | 415 | 226 | 102 | 25 | Tamise |
| 19.605 | 7.126 | 12.721 | 3.681 | 5.542 | 2.414 | 51.089 | 9.332 | 19.352 | 14.114 | 5.800 | 2.491 | Prov. de Brabant flamand |
| 9.138 | 6.116 | 6.325 | 2.856 | 3.173 | 1.138 | 28.746 | 5.535 | 10.416 | 7.800 | 3.494 | 1.501 | Arr. de Hal-Vilvorde |
| 120 | 34 | 237 | 9 | 21 | 13 | 434 | 76 | 186 | 104 | 45 | 23 | Affligem |
| 507 | 374 | 309 | 77 | 43 | 37 | 1.347 | 247 | 519 | 363 | 141 | 77 | Asse |
| 510 | 314 | 105 | 163 | 97 | 34 | 1.223 | 248 | 428 | 322 | 152 | 73 | Beersel |
| 20 | 14 | 36 | 37 | 1 | 0 | 108 | 19 | 51 | 19 | 10 | 9 | Bièvene |
| 497 | 589 | 264 | 112 | 91 | 50 | 1.603 | 251 | 623 | 411 | 218 | 100 | Dilbeek |
| 100 | 130 | 6 | 86 | 21 | 5 | 348 | 76 | 125 | 92 | 35 | 20 | Drogenbos |
| 108 | 23 | 138 | 31 | 6 | 7 | 313 | 62 | 107 | 85 | 36 | 23 | Gammerages |
| 159 | 17 | 100 | 20 | 10 | 14 | 320 | 49 | 145 | 78 | 36 | 12 | Gooik |
| 760 | 424 | 343 | 166 | 109 | 92 | 1.894 | 389 | 635 | 553 | 213 | 104 | Grimbergen |
| 634 | 233 | 224 | 259 | 41 | 38 | 1.429 | 297 | 516 | 403 | 142 | 71 | Hal |
| 102 | 47 | 63 | 90 | 15 | 7 | 324 | 75 | 117 | 74 | 42 | 16 | Herne |
| 124 | 99 | 68 | 98 | 123 | 28 | 540 | 118 | 166 | 162 | 78 | 16 | Hoeilaart |
| 114 | 46 | 274 | 23 | 50 | 24 | 531 | 93 | 195 | 152 | 54 | 37 | Kampenhout |
| 101 | 14 | 207 | 5 | 9 | 3 | 339 | 48 | 157 | 75 | 42 | 17 | Kapelle-op-den-Bos |
| 150 | 273 | 81 | 131 | 277 | 16 | 928 | 191 | 266 | 273 | 128 | 70 | Kraainem |
| 198 | 38 | 94 | 23 | 14 | 3 | 370 | 65 | 152 | 92 | 32 | 29 | Lennik |
| 174 | 34 | 264 | 5 | 19 | 14 | 510 | 80 | 200 | 141 | 62 | 27 | Liedekerke |
| 85 | 141 | 11 | 41 | 26 | 15 | 319 | 57 | 109 | 72 | 54 | 27 | Linkebeek |
| 149 | 36 | 356 | 12 | 15 | 20 | 588 | 100 | 245 | 163 | 63 | 17 | Londerzeel |
| 344 | 182 | 146 | 66 | 32 | 28 | 798 | 159 | 310 | 208 | 87 | 34 | Machelen |
| 415 | 138 | 156 | 39 | 81 | 5 | 834 | 134 | 333 | 241 | 98 | 28 | Meise |
| 305 | 75 | 194 | 8 | 20 | 29 | 631 | 125 | 272 | 166 | 54 | 14 | Merchtem |

Entrées et sorties par provenance ou destination et groupe d'âges.

| | Entrées | | | | | | | | | | | | |
|-------------------------------------|----------------------------|-------------------------------------|--|-----------------|-----------------|-----------------------------|-------------------|---------------|-----------------|----------------|----------------|----------------|----------------|
| | Migrations dans la commune | D'une autre commune du même arrond. | D'une commune d'un autre arrondissement de la région | | | En provenance de l'étranger | Inscrits d'office | Total général | Groupes d'âges | | | | |
| | | | Bruxelles capitale | Région Flamande | Région Wallonne | | | | Moins de 15 ans | De 15 à 29 ans | De 30 à 44 ans | De 45 à 64 ans | 65 ans et plus |
| Opwijk | 380 | 159 | 28 | 159 | 1 | 16 | 10 | 373 | 153 | 285 | 186 | 83 | 46 |
| Overijse | 532 | 207 | 395 | 266 | 128 | 525 | 40 | 1.561 | 535 | 527 | 671 | 271 | 89 |
| Pepingen | 25 | 135 | 13 | 28 | 8 | 4 | 2 | 190 | 45 | 65 | 50 | 25 | 30 |
| Roosdaal | 251 | 187 | 53 | 120 | 2 | 7 | 12 | 381 | 153 | 204 | 174 | 57 | 44 |
| Rhode-Saint-Genèse | 427 | 171 | 505 | 64 | 188 | 369 | 14 | 1.311 | 463 | 465 | 500 | 235 | 75 |
| Sint-Pieters-Leeuw | 924 | 455 | 856 | 110 | 110 | 104 | 40 | 1.675 | 604 | 881 | 700 | 265 | 149 |
| Steenokkerzeel | 196 | 236 | 93 | 161 | 12 | 34 | 1 | 537 | 145 | 248 | 199 | 97 | 44 |
| Ternat | 385 | 287 | 91 | 162 | 18 | 18 | 13 | 589 | 207 | 345 | 260 | 112 | 50 |
| Vilvorde | 1.296 | 670 | 864 | 325 | 58 | 202 | 112 | 2.231 | 774 | 1.252 | 961 | 352 | 188 |
| Wemmel | 342 | 230 | 605 | 94 | 56 | 74 | 49 | 1.108 | 312 | 484 | 386 | 160 | 108 |
| Wezembeek-Oppem | 168 | 127 | 368 | 82 | 58 | 299 | 11 | 945 | 313 | 251 | 364 | 138 | 47 |
| Zaventem | 819 | 343 | 791 | 366 | 115 | 447 | 56 | 2.118 | 660 | 949 | 913 | 294 | 121 |
| Zemst | 382 | 233 | 80 | 444 | 3 | 44 | 25 | 829 | 272 | 373 | 368 | 133 | 65 |
| Arr. de Louvain | 15.337 | 10.467 | 1.056 | 6.914 | 580 | 3.433 | 527 | 22.977 | 6.420 | 15.568 | 10.229 | 3.867 | 2.230 |
| Aarschot | 1.115 | 725 | 17 | 380 | 4 | 29 | 32 | 1.187 | 377 | 919 | 594 | 256 | 156 |
| Begijnendijk | 135 | 190 | 1 | 102 | 2 | 9 | 10 | 314 | 64 | 156 | 147 | 54 | 28 |
| Bekkevoort | 109 | 207 | 2 | 50 | 1 | 5 | 1 | 266 | 66 | 129 | 108 | 32 | 40 |
| Bertem | 150 | 222 | 32 | 91 | 8 | 46 | 4 | 403 | 112 | 201 | 153 | 43 | 44 |
| Bierbeek | 91 | 331 | 20 | 81 | 7 | 23 | 16 | 478 | 114 | 189 | 161 | 79 | 26 |
| Boortmeerbeek | 229 | 117 | 30 | 314 | 1 | 34 | 15 | 511 | 128 | 270 | 208 | 100 | 34 |
| Boutersem | 88 | 228 | 10 | 61 | 2 | 14 | 7 | 322 | 73 | 165 | 120 | 27 | 25 |
| Diest | 963 | 332 | 13 | 468 | 15 | 70 | 36 | 934 | 347 | 725 | 494 | 219 | 112 |
| Geetbets | 57 | 80 | 5 | 100 | 0 | 12 | 5 | 202 | 42 | 94 | 84 | 33 | 6 |
| Glabbeek | 56 | 157 | 6 | 16 | 6 | 5 | 2 | 192 | 43 | 96 | 79 | 19 | 11 |
| Haacht | 243 | 282 | 24 | 158 | 7 | 26 | 9 | 506 | 149 | 258 | 230 | 68 | 44 |
| Herent | 373 | 556 | 14 | 222 | 8 | 60 | 7 | 867 | 227 | 447 | 349 | 111 | 106 |
| Hoegaarden | 104 | 178 | 8 | 35 | 25 | 2 | 3 | 251 | 76 | 130 | 98 | 33 | 18 |
| Holsbeek | 99 | 328 | 3 | 43 | 1 | 12 | 3 | 390 | 109 | 176 | 136 | 36 | 32 |
| Huldenberg | 165 | 117 | 53 | 153 | 51 | 69 | 6 | 449 | 136 | 191 | 195 | 52 | 40 |
| Keerbergen | 253 | 217 | 23 | 411 | 3 | 93 | 1 | 748 | 248 | 295 | 274 | 141 | 43 |
| Kortenaken | 73 | 162 | 2 | 59 | 0 | 11 | 7 | 241 | 56 | 118 | 74 | 42 | 24 |
| Kortenbergh | 512 | 298 | 131 | 377 | 35 | 167 | 21 | 1.029 | 304 | 567 | 427 | 152 | 91 |
| Landen | 424 | 169 | 43 | 198 | 80 | 23 | 9 | 522 | 179 | 332 | 270 | 105 | 60 |
| Louvain | 6.158 | 2.003 | 208 | 2.019 | 106 | 1.862 | 175 | 6.373 | 1.386 | 6.569 | 2.908 | 1.022 | 646 |
| Lintar | 81 | 262 | 6 | 59 | 9 | 14 | 9 | 359 | 92 | 155 | 137 | 32 | 24 |
| Lubbeek | 165 | 413 | 13 | 80 | 4 | 36 | 3 | 549 | 141 | 271 | 205 | 50 | 47 |
| Oud-Heverlee | 193 | 322 | 21 | 85 | 30 | 60 | 15 | 533 | 160 | 215 | 229 | 93 | 29 |
| Rotselaar | 278 | 428 | 21 | 103 | 9 | 42 | 7 | 610 | 191 | 294 | 280 | 92 | 31 |
| Montaigu-Zichem | 590 | 465 | 7 | 277 | 11 | 30 | 16 | 806 | 253 | 493 | 386 | 179 | 85 |
| Tervuren | 466 | 123 | 278 | 290 | 78 | 533 | 17 | 1.319 | 472 | 453 | 575 | 214 | 71 |
| Tielt-Winge | 157 | 286 | 5 | 68 | 5 | 3 | 9 | 376 | 104 | 194 | 156 | 47 | 32 |
| Tirlemont | 1.538 | 778 | 47 | 212 | 65 | 96 | 60 | 1.258 | 505 | 987 | 763 | 364 | 177 |
| Tremelo | 292 | 291 | 12 | 288 | 1 | 35 | 13 | 640 | 165 | 294 | 259 | 126 | 88 |
| Léau | 180 | 200 | 1 | 114 | 6 | 12 | 9 | 342 | 101 | 185 | 130 | 46 | 60 |
| Prov. de Flandre occidentale | 47.797 | 18.292 | 967 | 20.522 | 1.663 | 2.885 | 1.326 | 45.655 | 16.769 | 34.792 | 21.355 | 12.479 | 8.057 |
| Arr. de Bruges | 13.093 | 4.597 | 317 | 4.666 | 215 | 975 | 381 | 11.151 | 4.050 | 8.785 | 5.805 | 3.598 | 2.006 |
| Beernem | 466 | 292 | 3 | 218 | 9 | 6 | 8 | 536 | 166 | 384 | 231 | 124 | 97 |
| Blankenberge | 1.313 | 293 | 82 | 634 | 60 | 46 | 93 | 1.208 | 414 | 682 | 595 | 546 | 284 |
| Bruges | 6.770 | 1.712 | 97 | 1.653 | 67 | 619 | 178 | 4.326 | 1.785 | 4.551 | 2.620 | 1.362 | 778 |
| Damme | 213 | 311 | 2 | 115 | 0 | 17 | 4 | 449 | 127 | 230 | 171 | 90 | 44 |
| Jabbeke | 215 | 283 | 3 | 218 | 5 | 23 | 3 | 535 | 185 | 267 | 195 | 71 | 32 |
| Knokke-Heist | 2.169 | 328 | 108 | 899 | 64 | 150 | 57 | 1.606 | 562 | 951 | 895 | 923 | 444 |
| Oostkamp | 623 | 551 | 8 | 234 | 4 | 39 | 11 | 847 | 276 | 566 | 333 | 177 | 118 |
| Torhout | 722 | 220 | 9 | 404 | 4 | 47 | 14 | 698 | 244 | 548 | 366 | 147 | 115 |
| Zedelgem | 570 | 506 | 4 | 248 | 2 | 20 | 9 | 789 | 265 | 546 | 334 | 128 | 86 |
| Zuienkerke | 32 | 101 | 1 | 43 | 0 | 8 | 4 | 157 | 26 | 60 | 65 | 30 | 8 |
| Arr. de Dixmude | 1.609 | 382 | 10 | 1.174 | 15 | 50 | 34 | 1.665 | 655 | 1.282 | 699 | 366 | 272 |
| Dixmude | 648 | 140 | 7 | 392 | 7 | 21 | 12 | 579 | 253 | 466 | 270 | 147 | 91 |
| Houthulst | 289 | 76 | 0 | 176 | 1 | 6 | 8 | 267 | 110 | 228 | 105 | 62 | 51 |
| Koekelare | 305 | 72 | 2 | 232 | 1 | 4 | 4 | 315 | 135 | 235 | 144 | 57 | 49 |

Entrées et sorties par provenance ou destination et groupe d'âges.

| Vers une autre commune du même arrond. | Sorties | | | | | | | | | | | | |
|--|---|-----------------|-----------------|-------|-----------------------------|----------------|---------------|-----------------|----------------|----------------|----------------|-------------------------------------|--|
| | Vers une commune d'un autre arrondissement de la région | | | | A destination de l'étranger | Rayés d'office | Total général | Groupes d'âges | | | | | |
| | Bruxelles capitale | Région Flamande | Région Wallonne | | | | | Moins de 15 ans | De 15 à 29 ans | De 30 à 44 ans | De 45 à 64 ans | 65 ans et plus | |
| 175 | 22 | 253 | 6 | 11 | 5 | 472 | 84 | 198 | 123 | 47 | 20 | Opwijk | |
| 176 | 269 | 259 | 241 | 584 | 107 | 1.636 | 390 | 445 | 492 | 241 | 68 | Overijse | |
| 92 | 12 | 22 | 12 | 3 | 1 | 142 | 20 | 74 | 33 | 7 | 8 | Pepingen | |
| 128 | 52 | 167 | 14 | 6 | 15 | 382 | 64 | 173 | 97 | 39 | 9 | Roosdaal | |
| 248 | 358 | 61 | 307 | 387 | 43 | 1.404 | 314 | 442 | 352 | 229 | 67 | Rhode-Saint-Genèse | |
| 567 | 459 | 149 | 211 | 109 | 50 | 1.545 | 321 | 585 | 397 | 158 | 84 | Sint-Pieters-Leeuw | |
| 200 | 56 | 181 | 29 | 41 | 13 | 520 | 80 | 187 | 152 | 71 | 30 | Steenokkerzeel | |
| 294 | 78 | 167 | 16 | 22 | 27 | 604 | 114 | 243 | 159 | 56 | 32 | Ternat | |
| 583 | 420 | 391 | 122 | 121 | 221 | 1.858 | 331 | 676 | 500 | 246 | 105 | Vilvorde | |
| 272 | 346 | 94 | 94 | 75 | 54 | 935 | 167 | 336 | 263 | 111 | 58 | Wemmel | |
| 177 | 303 | 122 | 107 | 277 | 35 | 1.021 | 250 | 294 | 293 | 131 | 53 | Wezembeek-Oppem | |
| 348 | 424 | 417 | 179 | 370 | 54 | 1.792 | 323 | 624 | 513 | 258 | 74 | Zaventem | |
| 202 | 42 | 366 | 17 | 46 | 31 | 704 | 118 | 282 | 177 | 78 | 49 | Zemst | |
| 10.467 | 1.010 | 6.396 | 825 | 2.369 | 1.276 | 22.343 | 3.797 | 8.936 | 6.314 | 2.306 | 990 | Arr. de Louvain | |
| 587 | 5 | 356 | 9 | 25 | 54 | 1.036 | 179 | 433 | 294 | 95 | 35 | Aarschot | |
| 135 | 2 | 146 | 3 | 8 | 7 | 301 | 40 | 124 | 91 | 31 | 15 | Begijnendijk | |
| 151 | 3 | 62 | 0 | 8 | 7 | 231 | 26 | 94 | 63 | 34 | 14 | Bekkevoort | |
| 200 | 22 | 116 | 13 | 68 | 22 | 441 | 89 | 167 | 117 | 50 | 18 | Bertem | |
| 299 | 13 | 72 | 11 | 17 | 33 | 445 | 71 | 186 | 109 | 41 | 38 | Bierbeek | |
| 149 | 31 | 302 | 6 | 42 | 9 | 539 | 95 | 196 | 152 | 63 | 33 | Boortmeerbeek | |
| 207 | 4 | 38 | 12 | 6 | 12 | 279 | 55 | 84 | 98 | 27 | 15 | Boutersem | |
| 301 | 14 | 472 | 5 | 26 | 63 | 881 | 147 | 361 | 232 | 92 | 49 | Diest | |
| 94 | 2 | 125 | 0 | 1 | 16 | 238 | 48 | 84 | 66 | 18 | 22 | Geetbets | |
| 113 | 5 | 32 | 1 | 5 | 2 | 158 | 27 | 69 | 36 | 19 | 7 | Glabbek | |
| 293 | 14 | 180 | 3 | 22 | 3 | 515 | 75 | 230 | 118 | 66 | 26 | Haacht | |
| 563 | 31 | 210 | 18 | 75 | 8 | 905 | 173 | 364 | 259 | 74 | 35 | Herent | |
| 167 | 6 | 32 | 31 | 9 | 0 | 245 | 48 | 95 | 66 | 25 | 11 | Hoegaarden | |
| 305 | 13 | 46 | 3 | 11 | 0 | 378 | 76 | 163 | 94 | 38 | 7 | Holsbeek | |
| 127 | 59 | 127 | 78 | 77 | 40 | 508 | 121 | 169 | 145 | 58 | 15 | Huldenberg | |
| 180 | 41 | 330 | 8 | 104 | 8 | 671 | 117 | 249 | 171 | 101 | 33 | Keerbergen | |
| 169 | 3 | 53 | 6 | 0 | 13 | 244 | 48 | 86 | 73 | 24 | 13 | Kortenaken | |
| 214 | 84 | 339 | 52 | 182 | 8 | 879 | 163 | 339 | 232 | 105 | 40 | Kortenberg | |
| 160 | 24 | 214 | 115 | 5 | 1 | 519 | 78 | 197 | 149 | 53 | 42 | Landen | |
| 2.608 | 283 | 1.590 | 139 | 800 | 784 | 6.204 | 880 | 2.733 | 1.883 | 505 | 203 | Louvain | |
| 211 | 3 | 66 | 4 | 7 | 4 | 295 | 47 | 118 | 95 | 31 | 4 | Linter | |
| 438 | 13 | 78 | 20 | 18 | 1 | 568 | 86 | 268 | 123 | 67 | 24 | Lubbeek | |
| 316 | 19 | 82 | 69 | 45 | 22 | 553 | 92 | 228 | 155 | 47 | 31 | Oud-Heverlee | |
| 396 | 18 | 123 | 13 | 27 | 15 | 592 | 96 | 221 | 169 | 72 | 34 | Rotselaar | |
| 454 | 12 | 278 | 1 | 17 | 35 | 797 | 147 | 308 | 216 | 79 | 47 | Montaigu-Zichem | |
| 147 | 201 | 265 | 92 | 654 | 19 | 1.378 | 340 | 389 | 406 | 195 | 48 | Tervuren | |
| 279 | 6 | 62 | 0 | 5 | 9 | 361 | 54 | 145 | 93 | 51 | 18 | Tielt-Winge | |
| 775 | 53 | 255 | 100 | 57 | 64 | 1.304 | 243 | 496 | 356 | 134 | 75 | Tirlemont | |
| 287 | 21 | 187 | 7 | 38 | 8 | 548 | 91 | 209 | 155 | 69 | 24 | Tremelo | |
| 142 | 5 | 158 | 6 | 10 | 9 | 330 | 45 | 131 | 98 | 42 | 14 | Léau | |
| 18.292 | 720 | 19.445 | 1.319 | 1.964 | 1.935 | 43.675 | 7.481 | 18.914 | 10.102 | 4.765 | 2.413 | Prov. de Flandre occidentale | |
| 4.597 | 242 | 4.142 | 170 | 725 | 586 | 10.462 | 1.634 | 4.460 | 2.508 | 1.310 | 550 | Arr. de Bruges | |
| 278 | 8 | 226 | 6 | 15 | 5 | 538 | 85 | 240 | 107 | 75 | 31 | Beernem | |
| 272 | 28 | 355 | 33 | 26 | 173 | 887 | 128 | 294 | 241 | 161 | 63 | Blankenberge | |
| 1.589 | 112 | 1.602 | 50 | 460 | 285 | 4.098 | 619 | 1.880 | 974 | 463 | 162 | Bruges | |
| 305 | 3 | 151 | 0 | 24 | 5 | 488 | 94 | 193 | 137 | 46 | 18 | Damme | |
| 278 | 4 | 217 | 1 | 20 | 10 | 530 | 95 | 236 | 102 | 57 | 40 | Jabbeke | |
| 536 | 63 | 486 | 72 | 102 | 74 | 1.333 | 195 | 458 | 305 | 250 | 125 | Knokke-Heist | |
| 506 | 12 | 274 | 2 | 12 | 6 | 812 | 112 | 388 | 185 | 84 | 43 | Oostkamp | |
| 204 | 4 | 430 | 3 | 40 | 16 | 697 | 106 | 348 | 166 | 60 | 17 | Torhout | |
| 517 | 7 | 342 | 1 | 21 | 7 | 895 | 173 | 357 | 244 | 87 | 34 | Zedelgem | |
| 112 | 1 | 59 | 2 | 5 | 5 | 184 | 27 | 66 | 47 | 27 | 17 | Zuienkerke | |
| 382 | 12 | 1.233 | 15 | 33 | 28 | 1.703 | 377 | 729 | 375 | 139 | 83 | Arr. de Dixmude | |
| 139 | 10 | 413 | 1 | 7 | 9 | 579 | 133 | 234 | 126 | 49 | 37 | Dixmude | |
| 97 | 1 | 193 | 7 | 3 | 4 | 305 | 71 | 126 | 68 | 24 | 16 | Houthulst | |
| 67 | 1 | 194 | 2 | 11 | 6 | 281 | 64 | 116 | 67 | 25 | 9 | Koekelare | |

Entrées et sorties par provenance ou destination et groupe d'âges.

| | Entrées | | | | | | | | | | | | |
|--------------------------------|----------------------------|-------------------------------------|--|-----------------|-----------------|-----------------------------|-------------------|---------------|-----------------|----------------|----------------|----------------|----------------|
| | Migrations dans la commune | D'une autre commune du même arrond. | D'une commune d'un autre arrondissement de la région | | | En provenance de l'étranger | Inscrits d'office | Total général | Groupes d'âges | | | | |
| | | | Bruxelles capitale | Région Flamande | Région Wallonne | | | | Moins de 15 ans | De 15 à 29 ans | De 30 à 44 ans | De 45 à 64 ans | 65 ans et plus |
| Kortemark | 320 | 81 | 0 | 259 | 3 | 15 | 9 | 367 | 129 | 295 | 147 | 63 | 53 |
| Lo-Reninge | 47 | 13 | 1 | 115 | 3 | 4 | 1 | 137 | 28 | 58 | 33 | 37 | 28 |
| Arr. d'Ypres | 3.913 | 1.417 | 14 | 1.401 | 218 | 196 | 48 | 3.294 | 1.380 | 2.882 | 1.539 | 795 | 611 |
| Heuvelland | 222 | 147 | 0 | 79 | 32 | 43 | 1 | 302 | 130 | 169 | 133 | 61 | 31 |
| Ypres | 1.677 | 553 | 7 | 425 | 35 | 48 | 22 | 1.090 | 496 | 1.070 | 621 | 309 | 271 |
| Langemark-Poelkapelle | 224 | 130 | 0 | 137 | 2 | 3 | 1 | 273 | 100 | 225 | 104 | 31 | 37 |
| Messines | 9 | 15 | 0 | 6 | 11 | 25 | 2 | 59 | 8 | 33 | 15 | 12 | 0 |
| Poperinge | 743 | 254 | 7 | 185 | 13 | 19 | 7 | 485 | 243 | 523 | 234 | 134 | 94 |
| Vie teren | 66 | 73 | 0 | 95 | 1 | 1 | 1 | 171 | 49 | 81 | 57 | 34 | 16 |
| Wervik | 752 | 92 | 0 | 274 | 102 | 47 | 12 | 527 | 245 | 500 | 252 | 153 | 129 |
| Zonnebeke | 220 | 153 | 0 | 200 | 22 | 10 | 2 | 387 | 109 | 281 | 123 | 61 | 33 |
| Arr. de Courtrai | 10.269 | 5.354 | 88 | 3.160 | 514 | 730 | 223 | 10.069 | 3.713 | 8.250 | 4.711 | 2.041 | 1.623 |
| Anzegem | 270 | 304 | 1 | 119 | 3 | 14 | 4 | 445 | 113 | 327 | 142 | 74 | 59 |
| Avelgem | 290 | 228 | 2 | 116 | 26 | 5 | 2 | 379 | 138 | 278 | 125 | 61 | 67 |
| Deerlijk | 234 | 273 | 0 | 80 | 2 | 11 | 3 | 369 | 104 | 273 | 112 | 47 | 67 |
| Harelbeke | 861 | 620 | 7 | 258 | 22 | 53 | 15 | 975 | 270 | 818 | 416 | 195 | 137 |
| Courtrai | 3.786 | 1.360 | 48 | 910 | 138 | 315 | 111 | 2.882 | 1.184 | 2.586 | 1.664 | 694 | 540 |
| Kuurne | 324 | 335 | 3 | 94 | 2 | 40 | 13 | 487 | 141 | 337 | 203 | 81 | 49 |
| Lendelede | 114 | 86 | 0 | 88 | 0 | 6 | 1 | 181 | 45 | 122 | 74 | 29 | 25 |
| Menin | 1.578 | 542 | 11 | 430 | 194 | 138 | 30 | 1.345 | 611 | 1.129 | 644 | 326 | 213 |
| Espierres-Helchin | 53 | 62 | 0 | 12 | 61 | 10 | 1 | 146 | 50 | 80 | 48 | 16 | 5 |
| Waregem | 1.257 | 467 | 10 | 664 | 16 | 66 | 21 | 1.244 | 452 | 1.026 | 571 | 242 | 210 |
| Wevelgem | 890 | 565 | 3 | 248 | 18 | 49 | 18 | 901 | 344 | 736 | 406 | 149 | 156 |
| Zwevegem | 612 | 512 | 3 | 141 | 32 | 23 | 4 | 715 | 261 | 538 | 306 | 127 | 95 |
| Arr. d'Ostende | 8.237 | 2.708 | 317 | 3.855 | 329 | 467 | 445 | 8.121 | 2.935 | 5.172 | 3.794 | 2.861 | 1.596 |
| Bredene | 610 | 612 | 21 | 325 | 32 | 56 | 24 | 1.070 | 351 | 553 | 388 | 252 | 136 |
| De Haan | 508 | 136 | 24 | 551 | 23 | 42 | 25 | 801 | 227 | 344 | 303 | 284 | 151 |
| Gistel | 369 | 333 | 2 | 159 | 2 | 19 | 12 | 527 | 207 | 295 | 206 | 98 | 90 |
| Ichtegem | 363 | 211 | 4 | 348 | 0 | 12 | 17 | 592 | 205 | 391 | 214 | 92 | 53 |
| Middelkerke | 870 | 240 | 85 | 701 | 80 | 38 | 37 | 1.181 | 334 | 576 | 448 | 477 | 216 |
| Ostende | 5.345 | 959 | 178 | 1.641 | 191 | 289 | 327 | 3.585 | 1.493 | 2.833 | 2.087 | 1.610 | 907 |
| Oudenburg | 172 | 217 | 3 | 130 | 1 | 11 | 3 | 365 | 118 | 180 | 148 | 48 | 43 |
| Arr. de Roulers | 5.718 | 1.862 | 26 | 2.604 | 18 | 193 | 69 | 4.772 | 1.902 | 4.490 | 2.333 | 970 | 795 |
| Hooglede | 307 | 170 | 1 | 179 | 0 | 15 | 0 | 365 | 140 | 269 | 148 | 58 | 57 |
| Ingelmunster | 295 | 158 | 4 | 220 | 4 | 17 | 7 | 410 | 111 | 343 | 144 | 50 | 57 |
| Izegem | 1.092 | 363 | 10 | 474 | 0 | 34 | 7 | 888 | 364 | 861 | 416 | 159 | 180 |
| Ledegem | 191 | 115 | 0 | 171 | 0 | 9 | 1 | 296 | 93 | 218 | 95 | 41 | 40 |
| Lichtervelde | 240 | 49 | 0 | 182 | 0 | 5 | 5 | 241 | 96 | 212 | 108 | 33 | 32 |
| Moorslede | 299 | 221 | 1 | 160 | 3 | 9 | 4 | 398 | 140 | 303 | 132 | 59 | 63 |
| Roulers | 3.005 | 647 | 9 | 1.062 | 11 | 97 | 42 | 1.868 | 827 | 2.036 | 1.164 | 522 | 324 |
| Staden | 289 | 139 | 1 | 156 | 0 | 7 | 3 | 306 | 131 | 248 | 126 | 48 | 42 |
| Arr. de Tielt | 2.286 | 911 | 9 | 1.906 | 15 | 96 | 26 | 2.963 | 1.024 | 2.149 | 1.130 | 462 | 484 |
| Ardoois | 214 | 38 | 1 | 256 | 1 | 9 | 2 | 307 | 121 | 187 | 115 | 44 | 54 |
| Dentergem | 169 | 88 | 1 | 219 | 4 | 4 | 5 | 321 | 83 | 209 | 90 | 37 | 71 |
| Meulebeke | 321 | 150 | 0 | 173 | 2 | 11 | 1 | 337 | 131 | 238 | 161 | 64 | 64 |
| Oostrozebeke | 148 | 93 | 1 | 129 | 2 | 10 | 3 | 238 | 62 | 177 | 85 | 36 | 26 |
| Pittem | 119 | 104 | 1 | 99 | 0 | 7 | 0 | 211 | 61 | 153 | 63 | 25 | 28 |
| Ruiselede | 96 | 46 | 0 | 129 | 3 | 5 | 1 | 184 | 48 | 120 | 63 | 20 | 29 |
| Tielt | 677 | 237 | 2 | 290 | 3 | 26 | 9 | 567 | 212 | 532 | 252 | 133 | 115 |
| Wielsbeke | 191 | 60 | 1 | 285 | 0 | 10 | 3 | 359 | 137 | 220 | 124 | 34 | 35 |
| Wingene | 351 | 95 | 2 | 326 | 0 | 14 | 2 | 439 | 169 | 313 | 177 | 69 | 62 |
| Arr. de Furnes | 2.672 | 1.061 | 186 | 1.756 | 339 | 178 | 100 | 3.620 | 1.110 | 1.782 | 1.344 | 1.386 | 670 |
| Alveringem | 121 | 100 | 5 | 134 | 6 | 12 | 2 | 259 | 94 | 119 | 69 | 60 | 38 |
| La Panne | 624 | 213 | 22 | 234 | 103 | 62 | 31 | 665 | 221 | 398 | 298 | 254 | 118 |
| Koksijde | 1.005 | 308 | 113 | 699 | 185 | 58 | 37 | 1.400 | 370 | 576 | 503 | 687 | 269 |
| Nieuport | 495 | 117 | 42 | 511 | 35 | 30 | 19 | 754 | 216 | 357 | 248 | 274 | 154 |
| Furnes | 427 | 323 | 4 | 178 | 10 | 16 | 11 | 542 | 209 | 332 | 226 | 111 | 91 |
| Région wallonne | 170.028 | 83.651 | 13.097 | 7.147 | 59.379 | 19.881 | 7.443 | 190.598 | 79.749 | 132.860 | 86.583 | 40.583 | 20.851 |
| Prov. de Brabant wallon | 11.508 | 9.508 | 5.950 | 2.325 | 3.840 | 3.514 | 730 | 25.867 | 8.251 | 12.471 | 10.197 | 4.214 | 2.242 |
| Arr. de Nivelles | 11.508 | 9.508 | 5.950 | 2.325 | 3.840 | 3.514 | 730 | 25.867 | 8.251 | 12.471 | 10.197 | 4.214 | 2.242 |

Entrées et sorties par provenance ou destination et groupe d'âges.

| Vers une autre commune du même arrond. | Sorties | | | | | | | | | | | |
|--|---|-----------------|-----------------|-----------------------------|----------------|---------------|-----------------|----------------|----------------|----------------|----------------|--------------------------------|
| | Vers une commune d'un autre arrondissement de la région | | | A destination de l'étranger | Rayés d'office | Total général | Groupes d'âges | | | | | |
| | Bruxelles capitale | Région Flamande | Région Wallonne | | | | Moins de 15 ans | De 15 à 29 ans | De 30 à 44 ans | De 45 à 64 ans | 65 ans et plus | |
| 74 | 0 | 349 | 0 | 7 | 6 | 436 | 87 | 207 | 100 | 29 | 13 | Kortemark |
| 5 | 0 | 84 | 5 | 5 | 3 | 102 | 22 | 46 | 14 | 12 | 8 | Lo-Reninge |
| 1.417 | 36 | 1.597 | 127 | 194 | 89 | 3.460 | 649 | 1.578 | 723 | 329 | 181 | Arr. d'Ypres |
| 198 | 3 | 72 | 17 | 42 | 1 | 333 | 66 | 138 | 73 | 37 | 19 | Heuvelland |
| 431 | 20 | 498 | 19 | 59 | 43 | 1.070 | 165 | 498 | 236 | 109 | 62 | Ypres |
| 126 | 1 | 119 | 2 | 5 | 1 | 254 | 56 | 116 | 53 | 17 | 12 | Langemark-Poelkapelle |
| 33 | 0 | 4 | 9 | 9 | 4 | 59 | 11 | 24 | 19 | 3 | 2 | Messines |
| 231 | 7 | 207 | 7 | 18 | 6 | 476 | 70 | 243 | 87 | 43 | 33 | Poperinge |
| 86 | 1 | 76 | 4 | 7 | 0 | 174 | 41 | 70 | 37 | 13 | 13 | Vleteren |
| 116 | 2 | 398 | 61 | 50 | 32 | 659 | 154 | 290 | 134 | 64 | 17 | Wervik |
| 196 | 2 | 223 | 8 | 4 | 2 | 435 | 86 | 199 | 84 | 43 | 23 | Zonnebeke |
| 5.354 | 121 | 3.640 | 584 | 442 | 262 | 10.403 | 1.786 | 4.786 | 2.425 | 983 | 423 | Arr. de Courtrai |
| 233 | 0 | 165 | 6 | 8 | 2 | 414 | 63 | 227 | 69 | 33 | 22 | Anzegem |
| 190 | 4 | 111 | 66 | 7 | 2 | 380 | 66 | 178 | 88 | 26 | 22 | Avelgem |
| 308 | 0 | 130 | 7 | 5 | 3 | 453 | 73 | 218 | 100 | 43 | 19 | Deerlijk |
| 722 | 13 | 317 | 12 | 34 | 27 | 1.125 | 230 | 495 | 271 | 85 | 44 | Harelbeke |
| 1.394 | 58 | 1.011 | 177 | 167 | 127 | 2.934 | 458 | 1.311 | 718 | 324 | 123 | Courtrai |
| 339 | 6 | 173 | 6 | 16 | 20 | 560 | 96 | 269 | 119 | 48 | 28 | Kuurne |
| 81 | 1 | 141 | 0 | 7 | 3 | 233 | 44 | 110 | 55 | 16 | 8 | Lendelede |
| 401 | 16 | 422 | 166 | 67 | 29 | 1.101 | 201 | 512 | 258 | 99 | 31 | Menin |
| 37 | 0 | 4 | 49 | 10 | 7 | 107 | 21 | 45 | 26 | 10 | 5 | Espierres-Helchin |
| 467 | 12 | 638 | 20 | 57 | 23 | 1.217 | 196 | 592 | 270 | 115 | 44 | Waregem |
| 662 | 7 | 342 | 42 | 41 | 16 | 1.110 | 200 | 491 | 273 | 100 | 46 | Wevelgem |
| 520 | 4 | 186 | 33 | 23 | 3 | 769 | 138 | 338 | 178 | 84 | 31 | Zwevegem |
| 2.708 | 176 | 2.868 | 242 | 245 | 647 | 6.886 | 1.260 | 2.534 | 1.688 | 951 | 453 | Arr. d'Ostende |
| 566 | 13 | 220 | 33 | 21 | 49 | 902 | 184 | 343 | 201 | 133 | 41 | Bredene |
| 165 | 12 | 366 | 26 | 33 | 11 | 613 | 115 | 193 | 162 | 93 | 50 | De Haan |
| 234 | 4 | 220 | 0 | 12 | 23 | 493 | 110 | 211 | 108 | 54 | 10 | Gistel |
| 159 | 3 | 350 | 2 | 7 | 3 | 524 | 118 | 241 | 102 | 39 | 24 | Ichtegem |
| 257 | 31 | 461 | 55 | 35 | 49 | 888 | 143 | 296 | 223 | 143 | 83 | Middelkerke |
| 1.081 | 112 | 1.137 | 124 | 131 | 508 | 3.093 | 511 | 1.101 | 807 | 449 | 225 | Ostende |
| 246 | 1 | 114 | 2 | 6 | 4 | 373 | 79 | 149 | 85 | 40 | 20 | Oudenburg |
| 1.862 | 26 | 2.557 | 25 | 145 | 130 | 4.745 | 763 | 2.293 | 1.025 | 388 | 276 | Arr. de Roulers |
| 183 | 2 | 157 | 0 | 10 | 8 | 360 | 69 | 176 | 80 | 23 | 12 | Hooglede |
| 174 | 2 | 226 | 0 | 10 | 5 | 417 | 81 | 200 | 81 | 29 | 26 | Ingelmunster |
| 356 | 8 | 496 | 9 | 40 | 13 | 922 | 139 | 483 | 190 | 68 | 42 | Izegem |
| 148 | 0 | 161 | 0 | 2 | 8 | 319 | 54 | 167 | 61 | 21 | 16 | Ledegem |
| 90 | 0 | 216 | 0 | 11 | 2 | 319 | 46 | 138 | 75 | 37 | 23 | Lichtervelde |
| 142 | 1 | 190 | 1 | 13 | 4 | 351 | 53 | 177 | 71 | 31 | 19 | Moorslede |
| 612 | 13 | 921 | 15 | 51 | 87 | 1.699 | 272 | 770 | 389 | 148 | 120 | Roulers |
| 157 | 0 | 190 | 0 | 8 | 3 | 358 | 49 | 182 | 78 | 31 | 18 | Staden |
| 911 | 18 | 1.969 | 17 | 66 | 47 | 3.028 | 521 | 1.424 | 702 | 230 | 151 | Arr. de Tielt |
| 81 | 3 | 264 | 0 | 5 | 5 | 358 | 58 | 173 | 82 | 32 | 13 | Ardoois |
| 84 | 3 | 206 | 1 | 9 | 3 | 306 | 70 | 134 | 74 | 15 | 13 | Dentergem |
| 148 | 0 | 197 | 0 | 11 | 2 | 358 | 51 | 185 | 89 | 19 | 14 | Meulebeke |
| 100 | 0 | 195 | 6 | 7 | 1 | 309 | 67 | 137 | 80 | 14 | 11 | Oostrozebeke |
| 112 | 0 | 110 | 2 | 4 | 2 | 230 | 42 | 103 | 42 | 27 | 16 | Pittem |
| 34 | 2 | 118 | 1 | 1 | 8 | 164 | 31 | 74 | 37 | 14 | 8 | Ruiselede |
| 191 | 6 | 336 | 4 | 14 | 11 | 562 | 74 | 270 | 137 | 45 | 36 | Tielt |
| 76 | 2 | 280 | 2 | 9 | 1 | 370 | 56 | 189 | 73 | 34 | 18 | Wielsbeke |
| 85 | 2 | 263 | 1 | 6 | 14 | 371 | 72 | 159 | 88 | 30 | 22 | Wingene |
| 1.061 | 89 | 1.439 | 139 | 114 | 146 | 2.988 | 491 | 1.110 | 656 | 435 | 296 | Arr. de Furnes |
| 95 | 0 | 132 | 4 | 3 | 5 | 239 | 48 | 88 | 46 | 28 | 29 | Alveringem |
| 262 | 30 | 201 | 47 | 36 | 51 | 627 | 125 | 211 | 154 | 81 | 56 | La Panne |
| 328 | 47 | 487 | 66 | 45 | 62 | 1.035 | 136 | 349 | 215 | 186 | 149 | Koksijde |
| 158 | 6 | 384 | 18 | 14 | 26 | 606 | 98 | 246 | 129 | 91 | 42 | Nieuport |
| 218 | 6 | 235 | 4 | 16 | 2 | 481 | 84 | 216 | 112 | 49 | 20 | Furnes |
| 83.651 | 10.539 | 5.598 | 59.379 | 14.917 | 9.346 | 183.430 | 38.284 | 71.277 | 44.125 | 20.553 | 9.191 | Région wallonne |
| 9.508 | 3.860 | 1.366 | 5.006 | 3.016 | 1.036 | 23.792 | 4.847 | 8.853 | 6.085 | 2.911 | 1.096 | Prov. de Brabant wallon |
| 9.508 | 3.860 | 1.366 | 5.006 | 3.016 | 1.036 | 23.792 | 4.847 | 8.853 | 6.085 | 2.911 | 1.096 | Arr. de Nivelles |

Entrées et sorties par provenance ou destination et groupe d'âges.

| | Entrées | | | | | | | | | | | | |
|----------------------------|----------------------------|-------------------------------------|--|-----------------|-----------------|-----------------------------|-------------------|---------------|-----------------|----------------|----------------|----------------|----------------|
| | Migrations dans la commune | D'une autre commune du même arrond. | D'une commune d'un autre arrondissement de la région | | | En provenance de l'étranger | Inscrits d'office | Total général | Groupes d'âges | | | | |
| | | | Bruxelles capitale | Région Flamande | Région Wallonne | | | | Moins de 15 ans | De 15 à 29 ans | De 30 à 44 ans | De 45 à 64 ans | 65 ans et plus |
| Beauvechain | 108 | 116 | 95 | 60 | 34 | 18 | 14 | 337 | 104 | 136 | 141 | 39 | 25 |
| Braine-l'Alleud | 1.259 | 792 | 673 | 248 | 291 | 252 | 86 | 2.342 | 785 | 1.205 | 967 | 413 | 231 |
| Braine-le-Château | 179 | 241 | 162 | 63 | 43 | 34 | 11 | 554 | 156 | 226 | 222 | 82 | 47 |
| Chastre | 147 | 194 | 49 | 20 | 93 | 39 | 9 | 404 | 148 | 172 | 156 | 57 | 18 |
| Chaumont-Gistoux | 214 | 351 | 205 | 78 | 78 | 74 | 21 | 807 | 203 | 325 | 280 | 148 | 65 |
| Court-Saint-Etienne | 194 | 399 | 134 | 38 | 103 | 34 | 13 | 721 | 253 | 310 | 225 | 96 | 31 |
| Genappe | 346 | 501 | 159 | 40 | 141 | 36 | 25 | 902 | 258 | 405 | 353 | 144 | 88 |
| Grez-Doiceau | 272 | 330 | 261 | 163 | 69 | 71 | 28 | 922 | 295 | 336 | 337 | 145 | 81 |
| Hélécine | 55 | 59 | 55 | 43 | 29 | 4 | 5 | 195 | 71 | 71 | 72 | 26 | 10 |
| Incourt | 48 | 172 | 48 | 23 | 45 | 14 | 6 | 308 | 82 | 103 | 107 | 45 | 19 |
| Ittre | 115 | 200 | 115 | 15 | 74 | 18 | 2 | 424 | 129 | 187 | 137 | 44 | 42 |
| Jodoigne | 457 | 333 | 150 | 151 | 155 | 50 | 30 | 869 | 306 | 424 | 351 | 166 | 79 |
| La Hulpe | 170 | 196 | 165 | 65 | 29 | 102 | 13 | 570 | 186 | 195 | 224 | 92 | 43 |
| Lasne | 317 | 400 | 246 | 76 | 50 | 254 | 17 | 1.043 | 342 | 324 | 420 | 197 | 77 |
| Mont-Saint-Guibert | 202 | 303 | 91 | 17 | 77 | 40 | 14 | 542 | 166 | 269 | 206 | 69 | 34 |
| Nivelles | 1.188 | 495 | 256 | 65 | 542 | 170 | 64 | 1.592 | 478 | 1.053 | 690 | 347 | 212 |
| Orp-Jauche | 202 | 196 | 81 | 63 | 120 | 13 | 8 | 481 | 205 | 204 | 176 | 59 | 39 |
| Ottignies-Louvain-la-Neuve | 1.627 | 968 | 432 | 137 | 490 | 791 | 101 | 2.919 | 751 | 2.025 | 1.181 | 351 | 238 |
| Perwez | 192 | 197 | 91 | 21 | 95 | 17 | 8 | 429 | 137 | 204 | 174 | 69 | 37 |
| Ramillies | 75 | 190 | 50 | 50 | 75 | 18 | 4 | 387 | 114 | 137 | 143 | 54 | 14 |
| Rebecq | 284 | 151 | 149 | 68 | 139 | 35 | 15 | 557 | 197 | 292 | 236 | 77 | 39 |
| Rixensart | 576 | 497 | 467 | 144 | 117 | 178 | 20 | 1.423 | 418 | 640 | 563 | 248 | 130 |
| Tubize | 1.066 | 240 | 441 | 148 | 244 | 92 | 43 | 1.208 | 544 | 752 | 579 | 258 | 141 |
| Villers-la-Ville | 281 | 258 | 89 | 36 | 130 | 22 | 11 | 546 | 215 | 245 | 227 | 92 | 48 |
| Walhain | 90 | 239 | 84 | 26 | 92 | 15 | 3 | 459 | 107 | 214 | 149 | 52 | 27 |
| Waterloo | 712 | 495 | 664 | 297 | 150 | 881 | 54 | 2.541 | 907 | 759 | 977 | 409 | 201 |
| Wavre | 1.132 | 995 | 538 | 170 | 335 | 242 | 105 | 2.385 | 694 | 1.258 | 904 | 435 | 226 |
| Prov. de Hainaut | 75.424 | 26.020 | 3.769 | 2.637 | 23.214 | 7.110 | 2.865 | 65.615 | 32.434 | 52.458 | 32.432 | 15.465 | 8.250 |
| Arr. d'Ath | 3.870 | 1.086 | 317 | 404 | 2.040 | 298 | 96 | 4.241 | 1.902 | 3.036 | 1.826 | 882 | 465 |
| Ath | 1.778 | 260 | 149 | 96 | 647 | 89 | 37 | 1.278 | 676 | 1.166 | 684 | 342 | 188 |
| Beloeil | 641 | 243 | 24 | 10 | 401 | 48 | 12 | 738 | 344 | 517 | 303 | 152 | 63 |
| Bernissart | 665 | 116 | 9 | 12 | 368 | 71 | 12 | 588 | 314 | 488 | 270 | 116 | 65 |
| Brugellette | 99 | 85 | 23 | 7 | 94 | 39 | 4 | 252 | 84 | 128 | 84 | 45 | 10 |
| Chièvres | 207 | 178 | 16 | 8 | 159 | 24 | 9 | 394 | 155 | 223 | 130 | 67 | 26 |
| Ellezelles | 132 | 76 | 36 | 92 | 72 | 13 | 7 | 296 | 113 | 133 | 110 | 45 | 27 |
| Flobecq | 91 | 63 | 19 | 58 | 69 | 5 | 3 | 217 | 63 | 87 | 84 | 32 | 42 |
| Frasnes-lez-Anvaing | 257 | 65 | 41 | 121 | 230 | 9 | 12 | 478 | 153 | 294 | 161 | 83 | 44 |
| Arr. de Charleroi | 28.012 | 10.433 | 1.053 | 380 | 7.361 | 1.774 | 964 | 21.965 | 11.574 | 18.409 | 11.640 | 5.535 | 2.819 |
| Aiseau-Prezles | 327 | 392 | 18 | 4 | 161 | 41 | 13 | 629 | 249 | 343 | 216 | 107 | 41 |
| Chapelle-lez-Herlaimont | 640 | 244 | 46 | 15 | 378 | 26 | 28 | 737 | 321 | 520 | 278 | 164 | 94 |
| Charleroi | 19.182 | 3.627 | 534 | 206 | 3.030 | 1.131 | 578 | 9.106 | 6.331 | 10.578 | 6.696 | 3.206 | 1.477 |
| Châtelet | 1.900 | 1.557 | 52 | 22 | 417 | 101 | 78 | 2.227 | 961 | 1.571 | 931 | 418 | 246 |
| Courcelles | 1.365 | 1.079 | 48 | 16 | 287 | 59 | 86 | 1.575 | 802 | 1.018 | 638 | 305 | 177 |
| Farciennes | 426 | 526 | 18 | 6 | 81 | 78 | 11 | 720 | 296 | 428 | 236 | 119 | 67 |
| Fleurus | 941 | 667 | 65 | 17 | 433 | 54 | 31 | 1.267 | 584 | 793 | 512 | 204 | 115 |
| Fontaine-l'Evêque | 833 | 501 | 17 | 9 | 280 | 53 | 40 | 900 | 417 | 629 | 389 | 192 | 106 |
| Gerpinnes | 259 | 444 | 10 | 8 | 173 | 39 | 8 | 682 | 207 | 306 | 234 | 125 | 69 |
| Les Bons Villers | 254 | 236 | 50 | 13 | 217 | 33 | 7 | 556 | 190 | 256 | 226 | 76 | 62 |
| Manage | 860 | 272 | 69 | 13 | 943 | 61 | 59 | 1.417 | 506 | 864 | 526 | 250 | 131 |
| Montigny-le-Tilleul | 228 | 382 | 14 | 2 | 227 | 25 | 9 | 659 | 153 | 315 | 213 | 118 | 88 |
| Pont-à-Celles | 499 | 406 | 70 | 27 | 334 | 20 | 4 | 861 | 322 | 498 | 311 | 138 | 91 |
| Seneffe | 298 | 100 | 42 | 22 | 400 | 53 | 12 | 629 | 235 | 290 | 234 | 113 | 55 |
| Arr. de Mons | 14.156 | 7.628 | 555 | 221 | 3.026 | 2.333 | 997 | 14.760 | 6.749 | 10.994 | 6.533 | 3.101 | 1.539 |
| Boussu | 1.005 | 848 | 32 | 6 | 111 | 48 | 52 | 1.097 | 536 | 779 | 486 | 196 | 105 |
| Colfontaine | 853 | 845 | 38 | 24 | 147 | 72 | 52 | 1.178 | 581 | 745 | 431 | 208 | 66 |
| Dour | 852 | 542 | 36 | 11 | 122 | 46 | 49 | 806 | 359 | 636 | 316 | 193 | 154 |
| Frameries | 1.195 | 776 | 42 | 15 | 141 | 67 | 42 | 1.083 | 545 | 848 | 454 | 296 | 135 |
| Hensies | 267 | 196 | 9 | 2 | 52 | 32 | 8 | 299 | 157 | 191 | 129 | 49 | 40 |
| Honnelles | 133 | 161 | 5 | 1 | 30 | 20 | 6 | 223 | 78 | 119 | 94 | 54 | 11 |
| Jurbise | 183 | 285 | 19 | 4 | 122 | 231 | 5 | 666 | 254 | 226 | 220 | 99 | 50 |

Entrées et sorties par provenance ou destination et groupe d'âges.

| Vers une autre commune du même arrond. | Sorties | | | | | | | | | | | |
|--|---|-----------------|-----------------|-----------------------------|----------------|---------------|-----------------|----------------|----------------|----------------|----------------|----------------------------|
| | Vers une commune d'un autre arrondissement de la région | | | A destination de l'étranger | Rayés d'office | Total général | Groupes d'âges | | | | | |
| | Bruxelles capitale | Région Flamande | Région Wallonne | | | | Moins de 15 ans | De 15 à 29 ans | De 30 à 44 ans | De 45 à 64 ans | 65 ans et plus | |
| 150 | 54 | 42 | 41 | 41 | 16 | 344 | 64 | 135 | 81 | 45 | 19 | Beauvechain |
| 864 | 431 | 139 | 320 | 190 | 116 | 2.060 | 411 | 775 | 507 | 281 | 86 | Braine-l'Alleud |
| 234 | 89 | 73 | 102 | 48 | 17 | 563 | 120 | 182 | 156 | 85 | 20 | Braine-le-Château |
| 172 | 45 | 7 | 127 | 21 | 5 | 377 | 58 | 163 | 72 | 67 | 17 | Chastre |
| 343 | 120 | 21 | 68 | 81 | 29 | 662 | 116 | 265 | 180 | 86 | 15 | Chaumont-Gistoux |
| 396 | 88 | 19 | 140 | 34 | 16 | 693 | 152 | 270 | 164 | 76 | 31 | Court-Saint-Etienne |
| 360 | 97 | 21 | 241 | 50 | 54 | 823 | 172 | 289 | 188 | 124 | 50 | Genappe |
| 386 | 110 | 49 | 116 | 68 | 9 | 738 | 171 | 268 | 199 | 66 | 34 | Grez-Doiceau |
| 44 | 24 | 26 | 69 | 8 | 6 | 177 | 33 | 66 | 42 | 21 | 15 | Hélécine |
| 160 | 32 | 13 | 42 | 15 | 2 | 264 | 51 | 96 | 63 | 41 | 13 | Incourt |
| 148 | 53 | 19 | 125 | 21 | 3 | 369 | 70 | 130 | 84 | 50 | 35 | Ittre |
| 315 | 96 | 73 | 191 | 39 | 22 | 736 | 160 | 269 | 184 | 72 | 51 | Jodoigne |
| 327 | 113 | 58 | 47 | 100 | 19 | 664 | 163 | 214 | 184 | 78 | 25 | La Hulpe |
| 402 | 186 | 54 | 85 | 314 | 22 | 1.063 | 227 | 327 | 287 | 169 | 53 | Lasne |
| 261 | 51 | 11 | 76 | 23 | 16 | 438 | 91 | 166 | 111 | 45 | 25 | Mont-Saint-Guibert |
| 368 | 217 | 56 | 787 | 91 | 73 | 1.592 | 305 | 673 | 370 | 178 | 66 | Nivelles |
| 146 | 38 | 29 | 149 | 16 | 4 | 382 | 88 | 133 | 97 | 37 | 27 | Orp-Jauche |
| 970 | 405 | 84 | 454 | 309 | 242 | 2.464 | 423 | 1.092 | 707 | 184 | 58 | Ottignies-Louvain-la-Neuve |
| 156 | 39 | 11 | 148 | 14 | 5 | 373 | 85 | 122 | 120 | 36 | 10 | Perwez |
| 112 | 32 | 12 | 92 | 26 | 11 | 285 | 81 | 86 | 69 | 35 | 14 | Ramillies |
| 132 | 110 | 53 | 208 | 24 | 27 | 554 | 132 | 205 | 135 | 58 | 24 | Rebecq |
| 685 | 279 | 92 | 142 | 203 | 15 | 1.416 | 280 | 490 | 348 | 203 | 95 | Rixensart |
| 286 | 225 | 94 | 425 | 57 | 68 | 1.155 | 227 | 447 | 278 | 143 | 60 | Tubize |
| 206 | 63 | 10 | 197 | 41 | 21 | 538 | 131 | 168 | 142 | 65 | 32 | Villers-la-Ville |
| 150 | 45 | 12 | 107 | 20 | 9 | 343 | 62 | 129 | 89 | 35 | 28 | Walhain |
| 689 | 492 | 172 | 154 | 1.011 | 48 | 2.566 | 555 | 873 | 657 | 382 | 99 | Waterloo |
| 1.046 | 326 | 116 | 353 | 151 | 161 | 2.153 | 419 | 820 | 571 | 249 | 94 | Wavre |
| 26.020 | 3.330 | 2.506 | 23.794 | 5.499 | 3.654 | 64.803 | 14.107 | 25.264 | 15.137 | 6.984 | 3.311 | Prov. de Hainaut |
| 1.086 | 216 | 292 | 1.768 | 278 | 146 | 3.786 | 806 | 1.490 | 877 | 400 | 213 | Arr. d'Ath |
| 276 | 87 | 42 | 501 | 70 | 64 | 1.040 | 201 | 433 | 248 | 107 | 51 | Ath |
| 166 | 20 | 20 | 334 | 37 | 15 | 592 | 116 | 262 | 125 | 54 | 35 | Beloeil |
| 122 | 9 | 15 | 366 | 47 | 22 | 581 | 129 | 230 | 136 | 52 | 34 | Bernissart |
| 128 | 13 | 9 | 93 | 47 | 8 | 298 | 67 | 106 | 72 | 40 | 13 | Brugellette |
| 171 | 22 | 2 | 108 | 34 | 12 | 349 | 85 | 114 | 86 | 49 | 15 | Chièvres |
| 76 | 20 | 59 | 87 | 13 | 11 | 266 | 60 | 95 | 61 | 33 | 17 | Ellezelles |
| 67 | 12 | 38 | 65 | 13 | 4 | 199 | 46 | 63 | 53 | 21 | 16 | Flobecq |
| 80 | 33 | 107 | 214 | 17 | 10 | 461 | 102 | 187 | 96 | 44 | 32 | Frasnes-lez-Anvaing |
| 10.433 | 1.035 | 413 | 8.030 | 964 | 928 | 21.803 | 4.762 | 8.181 | 5.216 | 2.429 | 1.215 | Arr. de Charleroi |
| 432 | 25 | 10 | 205 | 8 | 30 | 710 | 175 | 273 | 158 | 63 | 41 | Aiseau-Presses |
| 266 | 24 | 10 | 321 | 29 | 40 | 690 | 136 | 272 | 148 | 93 | 41 | Chapelle-lez-Herlaimont |
| 3.759 | 552 | 240 | 3.524 | 527 | 310 | 8.912 | 1.866 | 3.262 | 2.188 | 1.074 | 522 | Charleroi |
| 1.490 | 53 | 14 | 516 | 63 | 146 | 2.282 | 506 | 886 | 525 | 243 | 122 | Châtelet |
| 921 | 47 | 17 | 400 | 60 | 156 | 1.601 | 382 | 595 | 371 | 163 | 90 | Courcelles |
| 593 | 15 | 17 | 149 | 39 | 6 | 819 | 225 | 296 | 183 | 78 | 37 | Farciennes |
| 580 | 61 | 24 | 544 | 38 | 24 | 1.271 | 306 | 471 | 304 | 127 | 63 | Fleurus |
| 538 | 24 | 12 | 299 | 25 | 50 | 948 | 209 | 378 | 227 | 89 | 45 | Fontaine-l'Évêque |
| 360 | 33 | 6 | 233 | 25 | 8 | 665 | 128 | 287 | 137 | 74 | 39 | Gerpinnes |
| 267 | 19 | 8 | 190 | 19 | 14 | 517 | 105 | 195 | 128 | 61 | 28 | Les Bons Villers |
| 171 | 57 | 27 | 865 | 41 | 116 | 1.277 | 257 | 499 | 319 | 128 | 74 | Manage |
| 410 | 22 | 9 | 202 | 28 | 13 | 684 | 154 | 219 | 192 | 73 | 46 | Montigny-le-Tilleul |
| 418 | 56 | 12 | 244 | 36 | 9 | 775 | 159 | 306 | 179 | 87 | 44 | Pont-à-Celles |
| 228 | 47 | 7 | 338 | 26 | 6 | 652 | 154 | 242 | 157 | 76 | 23 | Seneffe |
| 7.628 | 651 | 263 | 2.893 | 2.087 | 1.584 | 15.106 | 3.428 | 5.908 | 3.509 | 1.570 | 691 | Arr. de Mons |
| 827 | 42 | 14 | 152 | 36 | 61 | 1.132 | 239 | 488 | 262 | 87 | 56 | Boussu |
| 931 | 38 | 20 | 144 | 40 | 78 | 1.251 | 275 | 507 | 274 | 113 | 82 | Colfontaine |
| 629 | 24 | 11 | 109 | 47 | 63 | 883 | 193 | 369 | 175 | 108 | 38 | Dour |
| 804 | 39 | 22 | 144 | 64 | 51 | 1.124 | 289 | 410 | 264 | 105 | 56 | Frameries |
| 190 | 17 | 11 | 57 | 31 | 20 | 326 | 69 | 139 | 61 | 36 | 21 | Hensies |
| 165 | 8 | 7 | 29 | 40 | 7 | 256 | 52 | 90 | 62 | 35 | 17 | Honnelles |
| 249 | 21 | 1 | 129 | 221 | 23 | 644 | 177 | 201 | 133 | 103 | 30 | Jurbise |

Entrées et sorties par provenance ou destination et groupe d'âges.

| | Entrées | | | | | | | | | | | | |
|-------------------------|----------------------------|-------------------------------------|--|-----------------|-----------------|-----------------------------|-------------------|---------------|-----------------|----------------|----------------|----------------|----------------|
| | Migrations dans la commune | D'une autre commune du même arrond. | D'une commune d'un autre arrondissement de la région | | | En provenance de l'étranger | Inscrits d'office | Total général | Groupes d'âges | | | | |
| | | | Bruxelles capitale | Région Flamande | Région Wallonne | | | | Moins de 15 ans | De 15 à 29 ans | De 30 à 44 ans | De 45 à 64 ans | 65 ans et plus |
| Lens | 112 | 56 | 14 | 5 | 105 | 98 | 5 | 283 | 131 | 117 | 91 | 41 | 15 |
| Mons | 7.146 | 1.901 | 269 | 102 | 1.646 | 1.443 | 662 | 6.023 | 2.817 | 5.304 | 3.107 | 1.395 | 546 |
| Quaregnon | 880 | 710 | 37 | 8 | 104 | 76 | 69 | 1.004 | 474 | 705 | 407 | 195 | 103 |
| Quévy | 216 | 342 | 7 | 12 | 92 | 53 | 6 | 512 | 145 | 269 | 176 | 66 | 72 |
| Quiévrain | 311 | 230 | 19 | 0 | 47 | 24 | 6 | 326 | 148 | 270 | 105 | 56 | 58 |
| Saint-Ghislain | 1.003 | 736 | 28 | 31 | 307 | 123 | 35 | 1.260 | 524 | 785 | 517 | 253 | 184 |
| Arr. de Mouscron | 5.100 | 68 | 72 | 530 | 527 | 792 | 73 | 2.062 | 1.702 | 2.805 | 1.532 | 670 | 453 |
| Comines-Warneton | 1.104 | 34 | 15 | 113 | 52 | 263 | 21 | 498 | 398 | 629 | 316 | 149 | 110 |
| Mouscron | 3.996 | 34 | 57 | 417 | 475 | 529 | 52 | 1.564 | 1.304 | 2.176 | 1.216 | 521 | 343 |
| Arr. de Soignies | 9.871 | 1.803 | 1.196 | 582 | 4.069 | 753 | 305 | 8.708 | 4.241 | 6.728 | 4.442 | 2.028 | 1.140 |
| Braine-le-Comte | 887 | 253 | 257 | 73 | 541 | 71 | 53 | 1.248 | 448 | 797 | 533 | 231 | 126 |
| Ecaussinnes | 415 | 211 | 52 | 18 | 232 | 37 | 18 | 568 | 232 | 347 | 251 | 98 | 55 |
| Enghien | 460 | 127 | 193 | 203 | 213 | 35 | 19 | 790 | 264 | 480 | 284 | 143 | 79 |
| Lessines | 952 | 75 | 190 | 117 | 291 | 30 | 29 | 732 | 391 | 589 | 418 | 175 | 111 |
| La Louvière | 5.579 | 356 | 236 | 58 | 1.991 | 265 | 122 | 3.028 | 2.003 | 3.181 | 1.989 | 955 | 479 |
| Le Roeulx | 212 | 261 | 25 | 5 | 242 | 39 | 5 | 577 | 190 | 275 | 186 | 86 | 52 |
| Silly | 175 | 145 | 98 | 75 | 129 | 27 | 13 | 487 | 147 | 189 | 186 | 90 | 50 |
| Soignies | 1.191 | 375 | 145 | 33 | 430 | 249 | 46 | 1.278 | 566 | 870 | 595 | 250 | 188 |
| Arr. de Thuin | 6.447 | 2.333 | 349 | 74 | 4.263 | 367 | 257 | 7.643 | 3.154 | 4.987 | 3.316 | 1.676 | 957 |
| Anderlues | 531 | 179 | 39 | 3 | 329 | 26 | 8 | 584 | 237 | 399 | 261 | 117 | 101 |
| Beaumont | 297 | 171 | 12 | 0 | 188 | 9 | 16 | 396 | 141 | 263 | 148 | 89 | 52 |
| Binche | 1.756 | 462 | 87 | 22 | 786 | 82 | 52 | 1.491 | 720 | 1.135 | 772 | 397 | 223 |
| Chimay | 482 | 198 | 30 | 5 | 240 | 29 | 17 | 519 | 229 | 398 | 204 | 111 | 59 |
| Erquelinnes | 597 | 188 | 16 | 2 | 180 | 33 | 30 | 449 | 266 | 350 | 249 | 115 | 66 |
| Estinnes | 238 | 198 | 13 | 3 | 242 | 33 | 16 | 505 | 185 | 254 | 186 | 86 | 32 |
| Froidchapelle | 131 | 77 | 8 | 2 | 152 | 10 | 16 | 265 | 102 | 132 | 82 | 53 | 27 |
| Ham-sur-Heure-Nalinnes | 300 | 55 | 22 | 6 | 599 | 31 | 11 | 724 | 229 | 315 | 299 | 119 | 62 |
| Lobbès | 144 | 152 | 7 | 1 | 127 | 12 | 3 | 302 | 111 | 169 | 99 | 46 | 21 |
| Merbes-le-Château | 107 | 93 | 4 | 1 | 61 | 7 | 5 | 171 | 50 | 117 | 72 | 28 | 11 |
| Momignies | 254 | 121 | 14 | 9 | 87 | 17 | 4 | 252 | 126 | 183 | 103 | 69 | 25 |
| Morlanwelz | 886 | 161 | 56 | 7 | 666 | 42 | 53 | 985 | 392 | 667 | 422 | 212 | 178 |
| Sivry-Rance | 184 | 81 | 15 | 2 | 135 | 16 | 5 | 254 | 91 | 156 | 102 | 69 | 20 |
| Thuin | 540 | 197 | 26 | 11 | 471 | 20 | 21 | 746 | 275 | 449 | 317 | 165 | 80 |
| Arr. de Tournai | 7.968 | 2.669 | 227 | 446 | 1.928 | 793 | 173 | 6.236 | 3.112 | 5.499 | 3.143 | 1.573 | 877 |
| Antoing | 380 | 317 | 13 | 7 | 66 | 16 | 6 | 425 | 207 | 288 | 175 | 80 | 55 |
| Brunehaut | 264 | 241 | 7 | 17 | 62 | 46 | 3 | 376 | 153 | 235 | 137 | 79 | 36 |
| Celles | 98 | 158 | 8 | 55 | 49 | 11 | 2 | 283 | 86 | 132 | 95 | 37 | 31 |
| Estaimpuis | 279 | 137 | 9 | 42 | 213 | 109 | 1 | 511 | 217 | 280 | 175 | 66 | 52 |
| Leuze-en-Hainaut | 687 | 248 | 25 | 31 | 263 | 41 | 17 | 625 | 284 | 512 | 295 | 138 | 83 |
| Mont-de-l'Enclus | 76 | 45 | 7 | 124 | 30 | 2 | 1 | 209 | 57 | 113 | 50 | 39 | 26 |
| Pecq | 143 | 160 | 6 | 11 | 82 | 18 | 4 | 281 | 105 | 148 | 91 | 54 | 26 |
| Péruwelz | 1.051 | 221 | 21 | 14 | 318 | 137 | 31 | 742 | 451 | 697 | 398 | 162 | 85 |
| Rumes | 125 | 148 | 1 | 3 | 13 | 19 | 1 | 185 | 68 | 128 | 69 | 33 | 12 |
| Tournai | 4.865 | 994 | 130 | 142 | 832 | 394 | 107 | 2.599 | 1.484 | 2.966 | 1.658 | 885 | 471 |
| Prov. de Liège | 49.506 | 34.146 | 1.305 | 1.179 | 14.811 | 6.006 | 3.007 | 60.454 | 23.284 | 40.009 | 27.357 | 12.905 | 6.405 |
| Arr. de Huy | 3.642 | 2.708 | 164 | 80 | 3.406 | 247 | 129 | 6.734 | 2.289 | 3.799 | 2.569 | 1.117 | 602 |
| Amay | 540 | 318 | 9 | 8 | 358 | 25 | 30 | 748 | 324 | 436 | 323 | 135 | 70 |
| Anthismes | 113 | 40 | 2 | 2 | 165 | 9 | 2 | 220 | 75 | 124 | 87 | 30 | 17 |
| Burdinne | 127 | 50 | 25 | 8 | 73 | 2 | 3 | 161 | 46 | 89 | 78 | 49 | 26 |
| Clavier | 110 | 88 | 2 | 2 | 130 | 5 | 1 | 228 | 83 | 118 | 86 | 25 | 26 |
| Engis | 189 | 101 | 1 | 4 | 255 | 7 | 9 | 377 | 160 | 206 | 139 | 49 | 12 |
| Ferrières | 77 | 39 | 6 | 1 | 180 | 4 | 5 | 235 | 68 | 85 | 86 | 49 | 24 |
| Hamoir | 90 | 40 | 4 | 4 | 156 | 16 | 9 | 229 | 67 | 92 | 85 | 56 | 19 |
| Héron | 85 | 92 | 8 | 7 | 155 | 3 | 5 | 270 | 100 | 130 | 83 | 26 | 16 |
| Huy | 1.429 | 747 | 46 | 25 | 706 | 106 | 44 | 1.674 | 583 | 1.325 | 710 | 305 | 180 |
| Marchin | 105 | 195 | 9 | 3 | 129 | 7 | 3 | 346 | 102 | 177 | 99 | 53 | 20 |
| Modave | 70 | 134 | 2 | 2 | 95 | 5 | 1 | 239 | 76 | 107 | 80 | 37 | 9 |
| Nandrin | 54 | 71 | 4 | 1 | 221 | 16 | 0 | 313 | 74 | 111 | 98 | 48 | 36 |
| Ouffet | 60 | 52 | 1 | 0 | 94 | 1 | 1 | 149 | 39 | 77 | 57 | 26 | 10 |
| Tinlot | 23 | 54 | 3 | 0 | 75 | 5 | 0 | 137 | 42 | 48 | 48 | 14 | 8 |

Entrées et sorties par provenance ou destination et groupe d'âges.

| Vers une autre commune du même arrond. | Sorties | | | | | | | | | | | | |
|--|---|-----------------|-----------------|-----------------------------|----------------|---------------|-----------------|----------------|----------------|----------------|----------------|-------------------------|--|
| | Vers une commune d'un autre arrondissement de la région | | | A destination de l'étranger | Rayés d'office | Total général | Groupes d'âges | | | | | | |
| | Bruxelles capitale | Région Flamande | Région Wallonne | | | | Moins de 15 ans | De 15 à 29 ans | De 30 à 44 ans | De 45 à 64 ans | 65 ans et plus | | |
| 94 | 9 | 6 | 104 | 62 | 2 | 277 | 70 | 100 | 52 | 38 | 17 | Lens | |
| 1.976 | 336 | 131 | 1.481 | 1.294 | 1.128 | 6.346 | 1.424 | 2.481 | 1.564 | 655 | 222 | Mons | |
| 783 | 32 | 12 | 117 | 40 | 100 | 1.084 | 252 | 446 | 228 | 94 | 64 | Quaregnon | |
| 211 | 4 | 5 | 73 | 28 | 7 | 328 | 68 | 119 | 84 | 35 | 22 | Quévy | |
| 176 | 17 | 3 | 56 | 45 | 9 | 306 | 62 | 122 | 73 | 33 | 16 | Quiévrain | |
| 593 | 64 | 20 | 298 | 139 | 35 | 1.149 | 258 | 436 | 277 | 128 | 50 | Saint-Ghislain | |
| 68 | 118 | 623 | 800 | 575 | 175 | 2.359 | 499 | 1.000 | 523 | 240 | 97 | Arr. de Mouscron | |
| 34 | 33 | 228 | 60 | 180 | 31 | 566 | 114 | 262 | 116 | 52 | 22 | Comines-Warneton | |
| 34 | 85 | 395 | 740 | 395 | 144 | 1.793 | 385 | 738 | 407 | 188 | 75 | Mouscron | |
| 1.803 | 750 | 471 | 4.459 | 556 | 344 | 8.383 | 1.896 | 3.231 | 1.962 | 891 | 403 | Arr. de Soignies | |
| 343 | 145 | 67 | 464 | 51 | 124 | 1.194 | 259 | 484 | 281 | 114 | 56 | Braine-le-Comte | |
| 214 | 24 | 13 | 184 | 16 | 10 | 461 | 92 | 183 | 110 | 50 | 26 | Ecaussinnes | |
| 169 | 109 | 125 | 178 | 32 | 5 | 618 | 147 | 249 | 132 | 65 | 25 | Enghien | |
| 70 | 103 | 106 | 412 | 21 | 21 | 733 | 154 | 289 | 162 | 88 | 40 | Lessines | |
| 324 | 182 | 88 | 2.330 | 164 | 80 | 3.168 | 737 | 1.199 | 746 | 324 | 162 | La Louvière | |
| 258 | 10 | 13 | 257 | 27 | 7 | 572 | 146 | 201 | 138 | 65 | 22 | Le Roeulx | |
| 119 | 70 | 26 | 146 | 27 | 5 | 393 | 70 | 161 | 92 | 42 | 28 | Silly | |
| 306 | 107 | 33 | 488 | 218 | 92 | 1.244 | 291 | 465 | 301 | 143 | 44 | Soignies | |
| 2.333 | 269 | 89 | 4.034 | 419 | 256 | 7.400 | 1.513 | 2.942 | 1.677 | 850 | 418 | Arr. de Thuin | |
| 208 | 23 | 6 | 349 | 12 | 0 | 598 | 130 | 218 | 143 | 77 | 30 | Anderlues | |
| 192 | 8 | 6 | 172 | 16 | 10 | 404 | 102 | 161 | 83 | 35 | 23 | Beaumont | |
| 360 | 47 | 11 | 722 | 61 | 32 | 1.233 | 260 | 467 | 292 | 143 | 71 | Binche | |
| 156 | 24 | 6 | 220 | 56 | 14 | 476 | 84 | 200 | 98 | 57 | 37 | Chimay | |
| 134 | 7 | 2 | 194 | 62 | 21 | 420 | 88 | 166 | 100 | 49 | 17 | Erquelinnes | |
| 250 | 18 | 4 | 195 | 53 | 33 | 553 | 106 | 231 | 121 | 72 | 23 | Estinnes | |
| 74 | 7 | 3 | 126 | 8 | 15 | 233 | 64 | 89 | 40 | 33 | 7 | Froidchapelle | |
| 69 | 35 | 8 | 629 | 24 | 16 | 781 | 151 | 290 | 187 | 93 | 60 | Ham-sur-Heure-Nalines | |
| 122 | 10 | 4 | 103 | 16 | 6 | 261 | 46 | 107 | 59 | 34 | 15 | Lobbes | |
| 133 | 7 | 1 | 85 | 9 | 12 | 247 | 47 | 105 | 53 | 22 | 20 | Merbes-le-Château | |
| 124 | 4 | 6 | 122 | 20 | 2 | 278 | 62 | 108 | 56 | 29 | 23 | Momignies | |
| 191 | 39 | 16 | 622 | 43 | 64 | 975 | 220 | 394 | 229 | 92 | 40 | Morlanwelz | |
| 130 | 8 | 1 | 81 | 10 | 7 | 237 | 46 | 100 | 53 | 28 | 10 | Sivry-Rance | |
| 190 | 32 | 15 | 414 | 29 | 24 | 704 | 107 | 306 | 163 | 86 | 42 | Thuin | |
| 2.669 | 291 | 355 | 1.810 | 620 | 221 | 5.966 | 1.203 | 2.512 | 1.373 | 604 | 274 | Arr. de Tournai | |
| 305 | 9 | 5 | 49 | 22 | 14 | 404 | 90 | 155 | 102 | 37 | 20 | Antoing | |
| 214 | 8 | 8 | 44 | 26 | 2 | 302 | 67 | 128 | 76 | 16 | 15 | Brunehaut | |
| 98 | 9 | 41 | 64 | 18 | 1 | 231 | 41 | 103 | 45 | 31 | 11 | Celles | |
| 137 | 11 | 26 | 177 | 83 | 21 | 455 | 87 | 188 | 100 | 51 | 29 | Estaimpuis | |
| 220 | 32 | 25 | 301 | 23 | 22 | 623 | 120 | 267 | 137 | 78 | 21 | Leuze-en-Hainaut | |
| 38 | 2 | 74 | 21 | 8 | 3 | 146 | 32 | 47 | 37 | 18 | 12 | Mont-de-l'Enclus | |
| 162 | 9 | 25 | 83 | 28 | 0 | 307 | 79 | 108 | 79 | 30 | 11 | Pecq | |
| 293 | 39 | 20 | 356 | 126 | 23 | 857 | 180 | 373 | 172 | 100 | 32 | Péruwelz | |
| 105 | 2 | 0 | 25 | 15 | 3 | 150 | 25 | 80 | 31 | 8 | 6 | Rumes | |
| 1.097 | 170 | 131 | 690 | 271 | 132 | 2.491 | 482 | 1.063 | 594 | 235 | 117 | Tournai | |
| 34.146 | 1.529 | 1.030 | 14.681 | 3.427 | 3.568 | 58.381 | 11.801 | 22.236 | 14.565 | 6.812 | 2.967 | Prov. de Liège | |
| 2.708 | 125 | 66 | 2.959 | 228 | 199 | 6.285 | 1.360 | 2.413 | 1.539 | 677 | 296 | Arr. de Huy | |
| 335 | 7 | 2 | 319 | 29 | 40 | 732 | 190 | 287 | 179 | 52 | 24 | Amay | |
| 30 | 1 | 1 | 141 | 11 | 6 | 190 | 45 | 76 | 43 | 19 | 7 | Anthistes | |
| 45 | 1 | 9 | 88 | 6 | 1 | 150 | 34 | 44 | 44 | 21 | 7 | Burdinne | |
| 75 | 9 | 0 | 119 | 4 | 1 | 208 | 42 | 101 | 41 | 16 | 8 | Clavier | |
| 95 | 6 | 2 | 291 | 22 | 8 | 424 | 108 | 152 | 91 | 48 | 25 | Engis | |
| 25 | 6 | 3 | 178 | 10 | 4 | 226 | 49 | 78 | 67 | 25 | 7 | Ferrières | |
| 56 | 5 | 1 | 160 | 10 | 5 | 237 | 61 | 82 | 59 | 22 | 13 | Hamoir | |
| 92 | 5 | 5 | 125 | 10 | 8 | 245 | 60 | 70 | 71 | 36 | 8 | Héron | |
| 757 | 44 | 21 | 555 | 49 | 101 | 1.527 | 297 | 624 | 370 | 164 | 72 | Huy | |
| 201 | 3 | 0 | 120 | 6 | 0 | 330 | 61 | 125 | 81 | 35 | 28 | Marchin | |
| 116 | 12 | 0 | 91 | 8 | 2 | 229 | 43 | 88 | 53 | 33 | 12 | Modave | |
| 99 | 3 | 4 | 145 | 12 | 5 | 268 | 57 | 109 | 56 | 37 | 9 | Nandrin | |
| 51 | 4 | 3 | 56 | 2 | 3 | 119 | 20 | 54 | 31 | 12 | 2 | Ouffet | |
| 68 | 4 | 0 | 103 | 9 | 0 | 184 | 43 | 66 | 42 | 21 | 12 | Tinlot | |

Entrées et sorties par provenance ou destination et groupe d'âges.

| | Entrées | | | | | | | | | | | | |
|-------------------------------------|----------------------------|-------------------------------------|--|-----------------|-----------------|-----------------------------|-------------------|---------------|-----------------|----------------|----------------|----------------|----------------|
| | Migrations dans la commune | D'une autre commune du même arrond. | D'une commune d'un autre arrondissement de la région | | | En provenance de l'étranger | Inscrits d'office | Total général | Groupes d'âges | | | | |
| | | | Bruxelles capitale | Région Flamande | Région Wallonne | | | | Moins de 15 ans | De 15 à 29 ans | De 30 à 44 ans | De 45 à 64 ans | 65 ans et plus |
| Verlaine | 61 | 57 | 1 | 1 | 119 | 7 | 0 | 185 | 62 | 89 | 62 | 23 | 10 |
| Villers-Le-Bouillet | 110 | 151 | 8 | 6 | 223 | 5 | 6 | 399 | 115 | 173 | 141 | 45 | 35 |
| Wanze | 399 | 479 | 33 | 6 | 272 | 24 | 10 | 824 | 273 | 412 | 307 | 147 | 84 |
| Arr. de Liège | 31.665 | 22.447 | 634 | 613 | 6.199 | 3.664 | 2.406 | 35.963 | 13.955 | 25.008 | 16.739 | 8.090 | 3.836 |
| Ans | 1.129 | 1.279 | 39 | 25 | 244 | 113 | 46 | 1.746 | 610 | 1.074 | 629 | 375 | 187 |
| Awans | 181 | 400 | 3 | 10 | 71 | 11 | 4 | 499 | 156 | 209 | 171 | 73 | 71 |
| Aywaille | 794 | 488 | 15 | 8 | 260 | 32 | 23 | 826 | 345 | 516 | 388 | 269 | 102 |
| Bassenge | 248 | 268 | 4 | 56 | 25 | 58 | 5 | 416 | 154 | 238 | 164 | 72 | 36 |
| Beyne-Heusay | 312 | 609 | 7 | 5 | 78 | 29 | 14 | 742 | 280 | 384 | 252 | 103 | 35 |
| Blégny | 342 | 507 | 3 | 2 | 83 | 23 | 3 | 621 | 246 | 326 | 283 | 64 | 44 |
| Chaufontaine | 580 | 930 | 18 | 9 | 129 | 84 | 25 | 1.195 | 389 | 503 | 478 | 212 | 193 |
| Comblain-au-Pont | 141 | 211 | 2 | 0 | 104 | 12 | 4 | 333 | 107 | 178 | 99 | 57 | 33 |
| Dalhem | 166 | 235 | 1 | 20 | 59 | 38 | 3 | 356 | 125 | 167 | 160 | 49 | 21 |
| Esneux | 439 | 578 | 10 | 13 | 171 | 54 | 41 | 867 | 240 | 449 | 332 | 192 | 93 |
| Flémalle | 1.183 | 896 | 7 | 19 | 307 | 55 | 25 | 1.309 | 639 | 800 | 616 | 298 | 139 |
| Fléron | 489 | 739 | 8 | 8 | 128 | 51 | 46 | 980 | 368 | 483 | 368 | 161 | 89 |
| Grâce-Hollogne | 782 | 1.021 | 6 | 12 | 154 | 47 | 35 | 1.275 | 489 | 719 | 518 | 234 | 97 |
| Herstal | 1.757 | 1.699 | 23 | 13 | 207 | 155 | 98 | 2.195 | 989 | 1.363 | 953 | 427 | 220 |
| Juprelle | 167 | 379 | 7 | 10 | 39 | 10 | 17 | 462 | 140 | 193 | 171 | 58 | 67 |
| Liège | 14.870 | 5.544 | 390 | 261 | 2.568 | 2.257 | 1.604 | 12.624 | 4.553 | 11.105 | 6.916 | 3.463 | 1.457 |
| Neupré | 150 | 407 | 3 | 8 | 125 | 47 | 11 | 601 | 156 | 250 | 190 | 114 | 41 |
| Oupeye | 948 | 926 | 11 | 27 | 136 | 58 | 32 | 1.190 | 525 | 756 | 512 | 234 | 111 |
| Saint-Nicolas | 922 | 1.111 | 16 | 13 | 106 | 99 | 78 | 1.423 | 582 | 853 | 557 | 247 | 106 |
| Seraing | 4.260 | 2.197 | 38 | 31 | 597 | 231 | 228 | 3.322 | 1.779 | 2.745 | 1.786 | 854 | 418 |
| Soumagne | 499 | 514 | 3 | 2 | 228 | 29 | 11 | 787 | 296 | 468 | 314 | 146 | 62 |
| Sprimont | 326 | 588 | 7 | 8 | 188 | 56 | 17 | 864 | 264 | 396 | 308 | 145 | 77 |
| Trooz | 231 | 287 | 6 | 8 | 119 | 17 | 11 | 448 | 159 | 262 | 182 | 61 | 15 |
| Visé | 749 | 634 | 7 | 45 | 73 | 98 | 25 | 882 | 364 | 571 | 392 | 182 | 122 |
| Arr. de Verviers | 12.093 | 7.820 | 243 | 244 | 2.828 | 1.993 | 400 | 13.528 | 5.640 | 9.071 | 6.402 | 2.937 | 1.571 |
| Aubel | 156 | 122 | 11 | 25 | 62 | 19 | 1 | 240 | 91 | 142 | 84 | 34 | 45 |
| Baelen | 39 | 200 | 3 | 3 | 17 | 23 | 2 | 248 | 61 | 102 | 76 | 34 | 14 |
| Dison | 612 | 758 | 17 | 13 | 128 | 60 | 28 | 1.004 | 424 | 587 | 378 | 151 | 76 |
| Herve | 485 | 391 | 14 | 3 | 330 | 47 | 8 | 793 | 280 | 521 | 290 | 109 | 78 |
| Jalhay | 193 | 358 | 2 | 7 | 81 | 22 | 8 | 478 | 137 | 218 | 172 | 98 | 46 |
| Lierneux | 100 | 52 | 4 | 8 | 122 | 16 | 4 | 206 | 56 | 95 | 97 | 42 | 16 |
| Limbourg | 195 | 271 | 5 | 0 | 42 | 16 | 3 | 337 | 135 | 194 | 139 | 37 | 27 |
| Malmedy | 707 | 290 | 17 | 13 | 128 | 42 | 13 | 503 | 242 | 436 | 298 | 137 | 97 |
| Olné | 78 | 75 | 5 | 0 | 161 | 12 | 6 | 259 | 93 | 103 | 96 | 33 | 12 |
| Pepinster | 268 | 374 | 5 | 0 | 94 | 30 | 9 | 512 | 191 | 294 | 191 | 67 | 37 |
| Plombières | 303 | 225 | 6 | 16 | 35 | 169 | 1 | 452 | 157 | 218 | 205 | 100 | 75 |
| Spa | 710 | 392 | 16 | 13 | 231 | 38 | 15 | 705 | 243 | 519 | 292 | 221 | 140 |
| Stavelot | 339 | 235 | 8 | 2 | 103 | 27 | 6 | 381 | 187 | 234 | 163 | 96 | 40 |
| Stoumont | 78 | 80 | 0 | 8 | 118 | 10 | 1 | 217 | 75 | 89 | 72 | 41 | 18 |
| Theux | 441 | 502 | 12 | 6 | 173 | 37 | 8 | 738 | 283 | 404 | 302 | 120 | 70 |
| Thimister-Clermont | 79 | 145 | 2 | 7 | 45 | 7 | 4 | 210 | 76 | 119 | 69 | 19 | 6 |
| Trois-Ponts | 82 | 50 | 2 | 0 | 35 | 13 | 6 | 106 | 28 | 85 | 48 | 18 | 9 |
| Verviers | 3.935 | 1.424 | 74 | 37 | 630 | 314 | 219 | 2.698 | 1.514 | 2.447 | 1.536 | 752 | 384 |
| Waimes | 252 | 174 | 8 | 7 | 60 | 22 | 2 | 273 | 132 | 174 | 138 | 57 | 24 |
| Welkenraedt | 338 | 357 | 5 | 4 | 71 | 39 | 2 | 478 | 176 | 295 | 213 | 76 | 56 |
| Dont Communauté germanophone | 2.703 | 1.345 | 27 | 72 | 162 | 1.030 | 54 | 2.690 | 1.059 | 1.795 | 1.543 | 695 | 301 |
| Ambève | 111 | 92 | 0 | 7 | 10 | 39 | 1 | 149 | 51 | 87 | 81 | 32 | 9 |
| Bullange | 105 | 58 | 2 | 3 | 11 | 48 | 3 | 125 | 51 | 85 | 65 | 23 | 6 |
| Burg-Reuland | 79 | 49 | 1 | 2 | 22 | 36 | 7 | 117 | 39 | 80 | 48 | 27 | 2 |
| Butgenbach | 182 | 87 | 0 | 1 | 9 | 31 | 0 | 128 | 66 | 124 | 77 | 17 | 26 |
| Eupen | 1.065 | 372 | 13 | 18 | 50 | 161 | 17 | 631 | 312 | 559 | 462 | 234 | 129 |
| La Calamine | 482 | 189 | 5 | 10 | 20 | 235 | 12 | 471 | 222 | 291 | 282 | 128 | 30 |
| Lontzen | 83 | 218 | 0 | 6 | 9 | 65 | 3 | 301 | 66 | 131 | 111 | 42 | 34 |
| Raeren | 281 | 146 | 4 | 13 | 14 | 333 | 8 | 518 | 161 | 209 | 259 | 130 | 40 |
| Saint-Vith | 315 | 134 | 2 | 12 | 17 | 82 | 3 | 250 | 91 | 229 | 158 | 62 | 25 |
| Arr. de Waremme | 2.106 | 1.171 | 264 | 242 | 2.378 | 102 | 72 | 4.229 | 1.400 | 2.131 | 1.647 | 761 | 396 |

Entrées et sorties par provenance ou destination et groupe d'âges.

| Vers une autre commune du même arrond. | Sorties | | | | | | | | | | | | |
|--|---|-----------------|-----------------|-----------------------------|----------------|---------------|-----------------|----------------|----------------|----------------|----------------|-------------------------------------|--|
| | Vers une commune d'un autre arrondissement de la région | | | A destination de l'étranger | Rayés d'office | Total général | Groupes d'âges | | | | | | |
| | Bruxelles capitale | Région Flamande | Région Wallonne | | | | Moins de 15 ans | De 15 à 29 ans | De 30 à 44 ans | De 45 à 64 ans | 65 ans et plus | | |
| 42 | 1 | 0 | 126 | 3 | 2 | 174 | 37 | 66 | 48 | 16 | 7 | Verlaine | |
| 213 | 4 | 7 | 119 | 17 | 3 | 363 | 68 | 155 | 96 | 33 | 11 | Villers-Le-Bouillet | |
| 408 | 10 | 8 | 223 | 20 | 10 | 679 | 145 | 236 | 167 | 87 | 44 | Wanze | |
| 22.447 | 918 | 627 | 7.040 | 1.572 | 2.788 | 35.392 | 7.001 | 13.415 | 8.933 | 4.208 | 1.835 | Arr. de Liège | |
| 1.202 | 37 | 21 | 269 | 64 | 80 | 1.673 | 326 | 654 | 387 | 199 | 107 | Ans | |
| 312 | 3 | 10 | 96 | 14 | 12 | 447 | 95 | 152 | 113 | 43 | 44 | Awans | |
| 357 | 12 | 15 | 200 | 27 | 65 | 676 | 142 | 248 | 167 | 88 | 31 | Aywaille | |
| 237 | 1 | 37 | 58 | 19 | 21 | 373 | 93 | 127 | 97 | 39 | 17 | Bassenge | |
| 595 | 5 | 3 | 104 | 27 | 10 | 744 | 163 | 278 | 189 | 80 | 34 | Beyne-Heusay | |
| 422 | 11 | 9 | 127 | 33 | 7 | 609 | 116 | 253 | 144 | 74 | 22 | Blégny | |
| 731 | 25 | 13 | 199 | 65 | 14 | 1.047 | 184 | 403 | 238 | 136 | 86 | Chaufontaine | |
| 163 | 2 | 5 | 122 | 15 | 12 | 319 | 67 | 143 | 68 | 33 | 8 | Comblain-au-Pont | |
| 204 | 6 | 13 | 57 | 23 | 2 | 305 | 53 | 133 | 72 | 30 | 17 | Dalhem | |
| 559 | 11 | 9 | 169 | 48 | 63 | 859 | 182 | 321 | 206 | 109 | 41 | Esneux | |
| 827 | 10 | 15 | 389 | 35 | 43 | 1.319 | 272 | 506 | 321 | 157 | 63 | Flémalle | |
| 719 | 13 | 14 | 171 | 36 | 20 | 973 | 206 | 408 | 214 | 99 | 46 | Fléron | |
| 1.041 | 18 | 15 | 315 | 73 | 68 | 1.530 | 321 | 562 | 358 | 222 | 67 | Grâce-Hollogne | |
| 1.620 | 39 | 23 | 293 | 60 | 167 | 2.202 | 445 | 849 | 544 | 256 | 108 | Herstal | |
| 337 | 12 | 13 | 70 | 11 | 5 | 448 | 92 | 168 | 118 | 46 | 24 | Juprelle | |
| 6.696 | 564 | 280 | 2.537 | 662 | 1.845 | 12.584 | 2.257 | 4.714 | 3.386 | 1.555 | 672 | Liège | |
| 303 | 12 | 5 | 142 | 46 | 14 | 522 | 116 | 194 | 134 | 57 | 21 | Neupré | |
| 895 | 18 | 19 | 158 | 44 | 48 | 1.182 | 249 | 484 | 275 | 108 | 66 | Oupeye | |
| 1.206 | 14 | 12 | 177 | 33 | 34 | 1.476 | 342 | 521 | 347 | 179 | 87 | Saint-Nicolas | |
| 2.060 | 48 | 49 | 755 | 102 | 173 | 3.187 | 680 | 1.132 | 845 | 380 | 150 | Seraing | |
| 495 | 13 | 7 | 222 | 30 | 13 | 780 | 148 | 345 | 176 | 79 | 32 | Soumagne | |
| 490 | 19 | 6 | 167 | 51 | 25 | 758 | 149 | 270 | 202 | 100 | 37 | Sprimont | |
| 269 | 6 | 7 | 122 | 12 | 23 | 439 | 89 | 180 | 99 | 47 | 24 | Trooz | |
| 707 | 19 | 27 | 121 | 42 | 24 | 940 | 214 | 370 | 233 | 92 | 31 | Visé | |
| 7.820 | 339 | 169 | 2.804 | 1.489 | 508 | 13.129 | 2.706 | 5.073 | 3.231 | 1.500 | 619 | Arr. de Verviers | |
| 87 | 1 | 8 | 63 | 9 | 4 | 172 | 40 | 70 | 38 | 19 | 5 | Aubel | |
| 195 | 2 | 0 | 18 | 26 | 3 | 244 | 54 | 107 | 56 | 19 | 8 | Baelen | |
| 872 | 22 | 7 | 190 | 24 | 28 | 1.143 | 295 | 457 | 254 | 97 | 40 | Dison | |
| 344 | 21 | 12 | 307 | 27 | 17 | 728 | 134 | 314 | 181 | 73 | 26 | Herve | |
| 300 | 7 | 2 | 86 | 26 | 3 | 424 | 100 | 136 | 109 | 67 | 12 | Jalhay | |
| 33 | 7 | 3 | 138 | 15 | 4 | 200 | 49 | 65 | 51 | 26 | 9 | Lierneux | |
| 250 | 6 | 1 | 45 | 14 | 13 | 329 | 82 | 123 | 78 | 32 | 14 | Limbourg | |
| 203 | 18 | 9 | 113 | 36 | 18 | 397 | 65 | 166 | 95 | 57 | 14 | Malmedy | |
| 58 | 4 | 0 | 153 | 18 | 4 | 237 | 54 | 95 | 50 | 31 | 7 | Olné | |
| 397 | 2 | 3 | 142 | 22 | 4 | 570 | 140 | 227 | 120 | 49 | 34 | Pepinster | |
| 230 | 4 | 11 | 31 | 109 | 7 | 392 | 72 | 143 | 94 | 64 | 19 | Plombières | |
| 375 | 28 | 8 | 181 | 38 | 22 | 652 | 127 | 257 | 153 | 79 | 36 | Spa | |
| 158 | 2 | 1 | 82 | 16 | 9 | 268 | 49 | 125 | 53 | 32 | 9 | Stavelot | |
| 87 | 7 | 2 | 88 | 4 | 0 | 188 | 35 | 75 | 44 | 22 | 12 | Stoumont | |
| 362 | 10 | 4 | 131 | 30 | 9 | 546 | 102 | 218 | 147 | 55 | 24 | Theux | |
| 186 | 8 | 4 | 53 | 14 | 11 | 276 | 66 | 121 | 57 | 16 | 16 | Thimister-Clermont | |
| 64 | 2 | 3 | 53 | 7 | 5 | 134 | 28 | 46 | 30 | 20 | 10 | Trois-Ponts | |
| 1.793 | 137 | 42 | 685 | 122 | 190 | 2.969 | 688 | 1.061 | 715 | 339 | 166 | Verviers | |
| 149 | 8 | 5 | 41 | 18 | 16 | 237 | 38 | 104 | 57 | 28 | 10 | Waimes | |
| 290 | 8 | 6 | 64 | 72 | 1 | 441 | 89 | 187 | 100 | 46 | 19 | Welkenraedt | |
| 1.387 | 35 | 38 | 140 | 842 | 140 | 2.582 | 399 | 976 | 749 | 329 | 129 | Dont Communauté germanophone | |
| 77 | 2 | 4 | 6 | 25 | 9 | 123 | 16 | 53 | 32 | 12 | 10 | Ambève | |
| 53 | 4 | 7 | 8 | 19 | 3 | 94 | 12 | 42 | 29 | 5 | 6 | Bullange | |
| 57 | 2 | 4 | 18 | 23 | 4 | 108 | 16 | 43 | 28 | 16 | 5 | Burg-Reuland | |
| 95 | 1 | 2 | 13 | 32 | 2 | 145 | 23 | 65 | 34 | 11 | 12 | Butgenbach | |
| 371 | 12 | 8 | 35 | 130 | 63 | 619 | 103 | 210 | 200 | 79 | 27 | Eupen | |
| 254 | 5 | 8 | 16 | 214 | 29 | 526 | 81 | 200 | 150 | 69 | 26 | La Calamine | |
| 203 | 2 | 1 | 8 | 82 | 6 | 302 | 59 | 127 | 77 | 35 | 4 | Lontzen | |
| 162 | 1 | 2 | 10 | 257 | 21 | 453 | 62 | 143 | 147 | 73 | 28 | Raeren | |
| 115 | 6 | 2 | 26 | 60 | 3 | 212 | 27 | 93 | 52 | 29 | 11 | Saint-Vith | |
| 1.171 | 147 | 168 | 1.878 | 138 | 73 | 3.575 | 734 | 1.335 | 862 | 427 | 217 | Arr. de Waremme | |

Entrées et sorties par provenance ou destination et groupe d'âges.

| | Entrées | | | | | | | | | | | | |
|----------------------------------|----------------------------|-------------------------------------|--|-----------------|-----------------|-----------------------------|-------------------|---------------|-----------------|----------------|----------------|----------------|----------------|
| | Migrations dans la commune | D'une autre commune du même arrond. | D'une commune d'un autre arrondissement de la région | | | En provenance de l'étranger | Inscrits d'office | Total général | Groupes d'âges | | | | |
| | | | Bruxelles capitale | Région Flamande | Région Wallonne | | | | Moins de 15 ans | De 15 à 29 ans | De 30 à 44 ans | De 45 à 64 ans | 65 ans et plus |
| Berloz | 37 | 92 | 1 | 18 | 83 | 6 | 5 | 205 | 58 | 78 | 83 | 19 | 4 |
| Braives | 110 | 108 | 36 | 16 | 192 | 3 | 1 | 356 | 117 | 153 | 130 | 46 | 20 |
| Crisnée | 20 | 21 | 2 | 5 | 102 | 6 | 0 | 136 | 29 | 53 | 40 | 29 | 5 |
| Donceel | 26 | 56 | 2 | 3 | 109 | 7 | 1 | 178 | 66 | 62 | 60 | 11 | 5 |
| Faimes | 38 | 58 | 4 | 3 | 126 | 4 | 3 | 198 | 56 | 88 | 65 | 18 | 9 |
| Fexhe-le-Haut-Clocher | 50 | 35 | 3 | 3 | 157 | 7 | 2 | 207 | 59 | 75 | 69 | 29 | 25 |
| Geer | 55 | 73 | 9 | 8 | 82 | 2 | 2 | 176 | 48 | 70 | 65 | 30 | 18 |
| Hannut | 564 | 175 | 96 | 76 | 367 | 22 | 7 | 743 | 292 | 457 | 317 | 180 | 61 |
| Lincet | 45 | 37 | 30 | 30 | 92 | 2 | 4 | 195 | 57 | 91 | 59 | 25 | 8 |
| Oreye | 75 | 60 | 6 | 11 | 89 | 3 | 8 | 177 | 59 | 98 | 55 | 31 | 9 |
| Remicourt | 80 | 79 | 4 | 11 | 170 | 5 | 2 | 271 | 64 | 109 | 105 | 45 | 28 |
| Saint-Georges-sur-Meuse | 254 | 17 | 5 | 3 | 324 | 6 | 13 | 368 | 142 | 197 | 147 | 86 | 50 |
| Waremme | 715 | 319 | 48 | 46 | 392 | 24 | 20 | 849 | 300 | 533 | 394 | 195 | 142 |
| Wasseiges | 37 | 41 | 18 | 9 | 93 | 5 | 4 | 170 | 53 | 67 | 58 | 17 | 12 |
| Prov. de Luxembourg | 11.093 | 4.458 | 665 | 436 | 6.652 | 1.684 | 270 | 14.165 | 5.646 | 10.103 | 5.742 | 2.605 | 1.162 |
| Arr. d'Arlon | 2.669 | 917 | 147 | 60 | 1.291 | 738 | 74 | 3.227 | 1.164 | 2.629 | 1.422 | 486 | 195 |
| Arlon | 1.603 | 290 | 75 | 33 | 793 | 360 | 46 | 1.597 | 627 | 1.468 | 759 | 246 | 100 |
| Attert | 85 | 119 | 24 | 11 | 61 | 36 | 0 | 251 | 78 | 146 | 84 | 20 | 8 |
| Aubange | 760 | 247 | 31 | 8 | 260 | 244 | 18 | 808 | 306 | 672 | 398 | 152 | 40 |
| Martelange | 61 | 44 | 2 | 2 | 62 | 21 | 0 | 131 | 43 | 72 | 42 | 17 | 18 |
| Messancy | 160 | 217 | 15 | 6 | 115 | 77 | 10 | 440 | 110 | 271 | 139 | 51 | 29 |
| Arr. de Bastogne | 1.827 | 710 | 104 | 80 | 1.151 | 182 | 53 | 2.280 | 922 | 1.653 | 865 | 458 | 209 |
| Bastogne | 873 | 245 | 29 | 14 | 340 | 81 | 24 | 733 | 360 | 696 | 329 | 141 | 80 |
| Bertogne | 68 | 75 | 5 | 0 | 61 | 7 | 0 | 148 | 60 | 87 | 48 | 16 | 5 |
| Fauvillers | 46 | 41 | 4 | 2 | 61 | 8 | 1 | 117 | 42 | 68 | 35 | 17 | 1 |
| Gouvy | 152 | 74 | 9 | 14 | 103 | 20 | 5 | 225 | 95 | 136 | 77 | 51 | 18 |
| Houffalize | 192 | 79 | 17 | 16 | 110 | 19 | 9 | 250 | 84 | 160 | 92 | 78 | 28 |
| Sainte-Ode | 58 | 63 | 11 | 12 | 108 | 7 | 4 | 205 | 64 | 94 | 47 | 40 | 18 |
| Vaux-sur-Sûre | 111 | 94 | 16 | 8 | 106 | 11 | 4 | 239 | 81 | 156 | 77 | 21 | 15 |
| Vielsalm | 327 | 39 | 13 | 14 | 262 | 29 | 6 | 363 | 136 | 256 | 160 | 94 | 44 |
| Arr. de Marche-en-Famenne | 2.518 | 897 | 163 | 149 | 1.534 | 205 | 44 | 2.992 | 1.269 | 2.018 | 1.241 | 703 | 279 |
| Durbuy | 503 | 115 | 34 | 52 | 354 | 57 | 10 | 622 | 225 | 376 | 252 | 202 | 70 |
| Erezée | 93 | 94 | 14 | 4 | 52 | 13 | 2 | 179 | 64 | 80 | 74 | 39 | 15 |
| Hotton | 164 | 160 | 7 | 16 | 157 | 10 | 7 | 357 | 126 | 189 | 104 | 76 | 26 |
| La Roche-en-Ardenne | 264 | 60 | 14 | 36 | 104 | 31 | 2 | 247 | 123 | 172 | 119 | 68 | 29 |
| Manhay | 113 | 31 | 1 | 3 | 116 | 23 | 4 | 178 | 72 | 98 | 69 | 42 | 10 |
| Marche-en-Famenne | 1.059 | 256 | 46 | 12 | 491 | 48 | 16 | 869 | 440 | 793 | 408 | 196 | 91 |
| Nassogne | 156 | 90 | 26 | 7 | 125 | 9 | 1 | 258 | 113 | 153 | 97 | 33 | 18 |
| Rendeux | 74 | 48 | 12 | 18 | 45 | 6 | 1 | 130 | 44 | 73 | 54 | 28 | 5 |
| Tenneville | 92 | 43 | 9 | 1 | 90 | 8 | 1 | 152 | 62 | 84 | 64 | 19 | 15 |
| Arr. de Neufchâteau | 2.393 | 1.020 | 136 | 108 | 1.405 | 203 | 49 | 2.921 | 1.242 | 2.034 | 1.195 | 567 | 276 |
| Bertrix | 402 | 186 | 13 | 10 | 131 | 31 | 10 | 381 | 187 | 292 | 179 | 92 | 33 |
| Bouillon | 357 | 80 | 16 | 15 | 119 | 27 | 2 | 259 | 130 | 233 | 146 | 69 | 38 |
| Daverdisse | 29 | 14 | 6 | 9 | 42 | 1 | 0 | 72 | 23 | 32 | 20 | 20 | 6 |
| Herbeumont | 37 | 53 | 4 | 9 | 52 | 12 | 0 | 130 | 36 | 46 | 39 | 25 | 21 |
| Léglise | 73 | 25 | 8 | 5 | 121 | 14 | 0 | 173 | 48 | 100 | 60 | 23 | 15 |
| Libin | 150 | 97 | 16 | 17 | 84 | 14 | 6 | 234 | 90 | 135 | 94 | 44 | 21 |
| Libramont-Chevigny | 347 | 185 | 19 | 6 | 236 | 28 | 11 | 485 | 200 | 365 | 171 | 65 | 31 |
| Neufchâteau | 323 | 122 | 11 | 3 | 165 | 33 | 6 | 340 | 164 | 261 | 138 | 60 | 40 |
| Paliseul | 214 | 120 | 10 | 11 | 129 | 10 | 9 | 289 | 120 | 206 | 111 | 43 | 23 |
| Saint-Hubert | 279 | 94 | 7 | 13 | 125 | 15 | 4 | 258 | 126 | 211 | 133 | 53 | 14 |
| Tellin | 78 | 15 | 12 | 4 | 96 | 6 | 0 | 133 | 48 | 70 | 45 | 35 | 13 |
| Wellin | 104 | 29 | 14 | 6 | 105 | 12 | 1 | 167 | 70 | 83 | 59 | 38 | 21 |
| Arr. de Virton | 1.686 | 914 | 115 | 39 | 1.271 | 356 | 50 | 2.745 | 1.049 | 1.769 | 1.019 | 391 | 203 |
| Chiny | 120 | 105 | 24 | 1 | 105 | 17 | 5 | 257 | 85 | 147 | 94 | 36 | 15 |
| Etalle | 135 | 80 | 9 | 7 | 152 | 42 | 1 | 291 | 83 | 203 | 103 | 26 | 11 |
| Florenville | 272 | 113 | 17 | 12 | 167 | 29 | 6 | 344 | 153 | 196 | 130 | 84 | 53 |
| Habay | 262 | 86 | 14 | 13 | 298 | 85 | 4 | 500 | 202 | 288 | 188 | 55 | 29 |
| Meix-devant-Virton | 72 | 89 | 10 | 5 | 49 | 21 | 2 | 176 | 64 | 84 | 73 | 24 | 3 |
| Musson | 85 | 44 | 7 | 0 | 122 | 35 | 4 | 212 | 66 | 143 | 70 | 16 | 2 |

Entrées et sorties par provenance ou destination et groupe d'âges.

| Vers une autre commune du même arrond. | Sorties | | | | | | | | | | | | |
|--|---|--------------------|--------------------|---|-------------------|------------------|-----------------------|----------------------|----------------------|----------------------|----------------------|----------------------------------|--|
| | Vers une commune d'un autre arrondissement de la région | | | A desti- nation de l'étranger | Rayés d'office | Total général | Groupes d'âges | | | | | | |
| | Bruxelles capitale | Région Flamande | Région Wallonne | | | | Moins de 15 ans | De 15 à 29 ans | De 30 à 44 ans | De 45 à 64 ans | 65 ans et plus | | |
| 87 | 7 | 15 | 57 | 2 | 9 | 177 | 39 | 62 | 49 | 19 | 8 | Berloz | |
| 65 | 21 | 11 | 173 | 4 | 11 | 285 | 64 | 104 | 66 | 37 | 14 | Braives | |
| 34 | 1 | 1 | 69 | 6 | 4 | 115 | 25 | 48 | 23 | 14 | 5 | Crisnée | |
| 47 | 4 | 0 | 49 | 7 | 0 | 107 | 18 | 34 | 26 | 15 | 14 | Donceel | |
| 79 | 7 | 6 | 78 | 2 | 3 | 175 | 36 | 61 | 44 | 22 | 12 | Faimes | |
| 51 | 4 | 4 | 113 | 8 | 1 | 181 | 48 | 64 | 46 | 11 | 12 | Fexhe-le-Haut-Clocher | |
| 77 | 2 | 10 | 47 | 5 | 0 | 141 | 29 | 57 | 34 | 18 | 3 | Geer | |
| 180 | 45 | 36 | 266 | 39 | 19 | 585 | 118 | 235 | 137 | 62 | 33 | Hannut | |
| 45 | 10 | 26 | 80 | 5 | 2 | 168 | 33 | 68 | 31 | 24 | 12 | Lincent | |
| 69 | 2 | 11 | 70 | 2 | 0 | 154 | 35 | 52 | 36 | 18 | 13 | Oreye | |
| 90 | 7 | 3 | 111 | 5 | 3 | 219 | 37 | 81 | 62 | 28 | 11 | Remicourt | |
| 41 | 3 | 2 | 365 | 14 | 1 | 426 | 81 | 131 | 113 | 67 | 34 | Saint-Georges-sur-Meuse | |
| 260 | 21 | 36 | 335 | 38 | 18 | 708 | 138 | 286 | 167 | 74 | 43 | Waremme | |
| 46 | 13 | 7 | 65 | 1 | 2 | 134 | 33 | 52 | 28 | 18 | 3 | Wasseiges | |
| 4.458 | 528 | 227 | 5.852 | 1.672 | 500 | 13.237 | 2.785 | 5.588 | 2.973 | 1.290 | 601 | Prov. de Luxembourg | |
| 917 | 120 | 32 | 1.133 | 678 | 168 | 3.048 | 595 | 1.345 | 753 | 240 | 115 | Arr. d'Arlon | |
| 358 | 87 | 16 | 616 | 353 | 61 | 1.491 | 255 | 695 | 361 | 111 | 69 | Arlon | |
| 107 | 9 | 3 | 74 | 21 | 6 | 220 | 51 | 72 | 67 | 26 | 4 | Attert | |
| 215 | 16 | 7 | 289 | 222 | 81 | 830 | 179 | 355 | 202 | 71 | 23 | Aubange | |
| 34 | 2 | 0 | 55 | 12 | 4 | 107 | 26 | 50 | 22 | 7 | 2 | Martelange | |
| 203 | 6 | 6 | 99 | 70 | 16 | 400 | 84 | 173 | 101 | 25 | 17 | Messancy | |
| 710 | 67 | 43 | 947 | 190 | 88 | 2.045 | 428 | 905 | 415 | 211 | 86 | Arr. de Bastogne | |
| 247 | 25 | 13 | 314 | 101 | 41 | 741 | 162 | 341 | 154 | 71 | 13 | Bastogne | |
| 73 | 8 | 4 | 47 | 7 | 3 | 142 | 27 | 62 | 33 | 15 | 5 | Bertogne | |
| 30 | 3 | 4 | 50 | 9 | 7 | 103 | 24 | 45 | 19 | 11 | 4 | Fauvillers | |
| 53 | 12 | 8 | 93 | 22 | 8 | 196 | 41 | 69 | 40 | 30 | 16 | Gouvy | |
| 93 | 4 | 6 | 79 | 18 | 7 | 207 | 45 | 100 | 37 | 14 | 11 | Houffalize | |
| 64 | 3 | 5 | 91 | 3 | 12 | 178 | 42 | 67 | 37 | 23 | 9 | Sainte-Ode | |
| 99 | 3 | 0 | 67 | 6 | 1 | 176 | 32 | 91 | 33 | 13 | 7 | Vaux-sur-Sûre | |
| 51 | 9 | 3 | 206 | 24 | 9 | 302 | 55 | 130 | 62 | 34 | 21 | Vielsalm | |
| 897 | 145 | 81 | 1.501 | 183 | 77 | 2.884 | 610 | 1.110 | 630 | 381 | 153 | Arr. de Marche-en-Famenne | |
| 172 | 16 | 21 | 322 | 41 | 30 | 602 | 132 | 202 | 140 | 87 | 41 | Durbuy | |
| 69 | 21 | 17 | 50 | 7 | 7 | 171 | 30 | 59 | 45 | 29 | 8 | Erezée | |
| 162 | 9 | 7 | 133 | 9 | 7 | 327 | 79 | 126 | 65 | 42 | 15 | Hotton | |
| 80 | 22 | 6 | 101 | 23 | 4 | 236 | 50 | 82 | 54 | 38 | 12 | La Roche-en-Ardenne | |
| 39 | 3 | 2 | 75 | 3 | 5 | 127 | 18 | 54 | 23 | 22 | 10 | Manhay | |
| 191 | 48 | 10 | 551 | 71 | 7 | 878 | 192 | 358 | 192 | 103 | 33 | Marche-en-Famenne | |
| 84 | 14 | 4 | 138 | 16 | 10 | 266 | 53 | 103 | 57 | 34 | 19 | Nassogne | |
| 62 | 6 | 9 | 50 | 5 | 7 | 139 | 30 | 65 | 20 | 16 | 8 | Rendeux | |
| 38 | 6 | 5 | 81 | 8 | 0 | 138 | 26 | 61 | 34 | 10 | 7 | Tenneville | |
| 1.020 | 132 | 42 | 1.204 | 209 | 106 | 2.713 | 581 | 1.175 | 586 | 236 | 135 | Arr. de Neufchâteau | |
| 160 | 13 | 2 | 143 | 25 | 27 | 370 | 70 | 183 | 82 | 23 | 12 | Bertrix | |
| 82 | 18 | 18 | 122 | 32 | 5 | 277 | 56 | 109 | 60 | 39 | 13 | Bouillon | |
| 24 | 4 | 3 | 46 | 1 | 0 | 78 | 11 | 32 | 13 | 12 | 10 | Daverdisse | |
| 54 | 2 | 0 | 31 | 7 | 3 | 97 | 28 | 30 | 26 | 6 | 7 | Herbeumont | |
| 38 | 8 | 0 | 90 | 13 | 4 | 153 | 31 | 56 | 44 | 13 | 9 | Léglise | |
| 118 | 17 | 4 | 55 | 19 | 3 | 216 | 45 | 96 | 44 | 22 | 9 | Libin | |
| 169 | 30 | 3 | 170 | 28 | 23 | 423 | 76 | 195 | 96 | 45 | 11 | Libramont-Chevigny | |
| 127 | 11 | 0 | 114 | 39 | 10 | 301 | 67 | 144 | 60 | 17 | 13 | Neufchâteau | |
| 78 | 6 | 2 | 104 | 18 | 14 | 222 | 58 | 91 | 46 | 13 | 14 | Paliseul | |
| 97 | 10 | 5 | 145 | 11 | 9 | 277 | 76 | 101 | 63 | 19 | 18 | Saint-Hubert | |
| 37 | 6 | 2 | 93 | 6 | 0 | 144 | 27 | 69 | 25 | 16 | 7 | Tellin | |
| 36 | 7 | 3 | 91 | 10 | 8 | 155 | 36 | 69 | 27 | 11 | 12 | Wellin | |
| 914 | 64 | 29 | 1.067 | 412 | 61 | 2.547 | 571 | 1.053 | 589 | 222 | 112 | Arr. de Virton | |
| 85 | 8 | 1 | 104 | 53 | 3 | 254 | 53 | 88 | 63 | 25 | 25 | Chiny | |
| 89 | 3 | 5 | 125 | 31 | 4 | 257 | 52 | 111 | 68 | 22 | 4 | Etalle | |
| 94 | 16 | 6 | 145 | 50 | 5 | 316 | 75 | 125 | 72 | 26 | 18 | Florenville | |
| 77 | 11 | 6 | 216 | 45 | 4 | 359 | 83 | 145 | 87 | 32 | 12 | Habay | |
| 85 | 5 | 0 | 36 | 28 | 8 | 162 | 34 | 75 | 34 | 11 | 8 | Meix-devant-Virton | |
| 57 | 2 | 1 | 105 | 22 | 3 | 190 | 36 | 82 | 40 | 23 | 9 | Musson | |

Entrées et sorties par provenance ou destination et groupe d'âges.

| | Entrées | | | | | | | | | | | | |
|------------------------------|----------------------------|-------------------------------------|--|-----------------|-----------------|-----------------------------|-------------------|---------------|-----------------|----------------|----------------|----------------|----------------|
| | Migrations dans la commune | D'une autre commune du même arrond. | D'une commune d'un autre arrondissement de la région | | | En provenance de l'étranger | Inscrits d'office | Total général | Groupes d'âges | | | | |
| | | | Bruxelles capitale | Région Flamande | Région Wallonne | | | | Moins de 15 ans | De 15 à 29 ans | De 30 à 44 ans | De 45 à 64 ans | 65 ans et plus |
| Rouvroy | 27 | 77 | 4 | 0 | 38 | 11 | 1 | 131 | 41 | 59 | 29 | 15 | 14 |
| Saint-Léger | 52 | 29 | 5 | 0 | 70 | 33 | 5 | 142 | 37 | 93 | 44 | 14 | 6 |
| Tintigny | 58 | 82 | 8 | 0 | 82 | 9 | 1 | 182 | 62 | 99 | 65 | 8 | 6 |
| Virton | 603 | 209 | 17 | 1 | 188 | 74 | 21 | 510 | 256 | 457 | 223 | 113 | 64 |
| Prov. de Namur | 22.497 | 9.519 | 1.408 | 570 | 10.862 | 1.567 | 571 | 24.497 | 10.134 | 17.819 | 10.855 | 5.394 | 2.792 |
| Arr. de Dinant | 4.851 | 1.965 | 353 | 202 | 2.949 | 325 | 100 | 5.894 | 2.429 | 3.806 | 2.475 | 1.391 | 644 |
| Anhée | 233 | 128 | 19 | 8 | 274 | 10 | 6 | 445 | 149 | 240 | 149 | 105 | 35 |
| Beauraing | 410 | 150 | 38 | 15 | 129 | 26 | 5 | 363 | 203 | 260 | 173 | 91 | 46 |
| Bièvre | 123 | 27 | 8 | 8 | 80 | 10 | 1 | 134 | 65 | 90 | 59 | 29 | 14 |
| Ciney | 799 | 343 | 40 | 12 | 385 | 50 | 12 | 842 | 341 | 640 | 379 | 173 | 108 |
| Dinant | 1.014 | 382 | 39 | 30 | 305 | 57 | 20 | 833 | 419 | 626 | 419 | 233 | 150 |
| Gedinne | 130 | 70 | 16 | 13 | 65 | 11 | 2 | 177 | 62 | 120 | 61 | 40 | 24 |
| Hamois | 175 | 169 | 8 | 4 | 189 | 5 | 5 | 380 | 141 | 221 | 128 | 52 | 13 |
| Hastière | 293 | 116 | 35 | 21 | 247 | 23 | 17 | 459 | 152 | 202 | 186 | 169 | 43 |
| Havelange | 175 | 68 | 18 | 6 | 149 | 12 | 5 | 258 | 87 | 164 | 92 | 67 | 23 |
| Houyet | 137 | 119 | 20 | 8 | 77 | 9 | 5 | 238 | 87 | 124 | 102 | 39 | 23 |
| Onhaye | 81 | 101 | 12 | 9 | 78 | 6 | 2 | 208 | 83 | 101 | 69 | 27 | 9 |
| Rochefort | 774 | 93 | 46 | 18 | 360 | 39 | 8 | 564 | 299 | 524 | 312 | 140 | 63 |
| Somme-Leuze | 144 | 41 | 6 | 18 | 252 | 17 | 4 | 338 | 109 | 162 | 105 | 87 | 19 |
| Vresse-sur-Semois | 116 | 17 | 13 | 21 | 87 | 26 | 3 | 167 | 66 | 72 | 62 | 58 | 25 |
| Yvoir | 247 | 141 | 35 | 11 | 272 | 24 | 5 | 488 | 166 | 260 | 179 | 81 | 49 |
| Arr. de Namur | 14.895 | 6.551 | 929 | 315 | 5.891 | 1.083 | 389 | 15.158 | 6.249 | 11.771 | 6.999 | 3.235 | 1.799 |
| Andenne | 1.370 | 568 | 58 | 17 | 472 | 53 | 37 | 1.205 | 636 | 945 | 573 | 261 | 160 |
| Assesse | 124 | 186 | 23 | 13 | 118 | 18 | 5 | 363 | 104 | 176 | 116 | 64 | 27 |
| Eghezée | 476 | 310 | 72 | 27 | 257 | 17 | 10 | 693 | 264 | 453 | 253 | 114 | 85 |
| Fernelmont | 119 | 216 | 20 | 2 | 106 | 7 | 7 | 358 | 104 | 187 | 103 | 51 | 32 |
| Floreffe | 141 | 372 | 14 | 7 | 105 | 12 | 9 | 519 | 155 | 219 | 160 | 78 | 48 |
| Fosses-la-Ville | 353 | 281 | 24 | 1 | 240 | 15 | 16 | 577 | 229 | 346 | 219 | 90 | 46 |
| Gembloux | 912 | 339 | 174 | 41 | 583 | 187 | 36 | 1.360 | 401 | 950 | 569 | 225 | 127 |
| Gesves | 120 | 220 | 17 | 8 | 108 | 3 | 3 | 359 | 89 | 165 | 124 | 69 | 32 |
| Jemeppe-sur-Sambre | 609 | 614 | 48 | 11 | 281 | 23 | 15 | 992 | 384 | 611 | 391 | 146 | 69 |
| La Bruyère | 186 | 285 | 39 | 6 | 137 | 18 | 4 | 489 | 144 | 254 | 177 | 70 | 30 |
| Mettet | 389 | 178 | 15 | 8 | 431 | 19 | 5 | 656 | 250 | 379 | 244 | 117 | 55 |
| Namur | 8.002 | 1.815 | 328 | 125 | 1.944 | 602 | 172 | 4.986 | 2.434 | 5.376 | 2.942 | 1.460 | 776 |
| Ohey | 100 | 114 | 3 | 2 | 99 | 3 | 2 | 223 | 64 | 130 | 71 | 43 | 15 |
| Profondeville | 322 | 426 | 27 | 11 | 167 | 33 | 15 | 679 | 213 | 353 | 276 | 94 | 65 |
| Sambreville | 1.504 | 503 | 31 | 21 | 609 | 61 | 44 | 1.269 | 629 | 1.050 | 612 | 305 | 177 |
| Sombreffe | 168 | 124 | 36 | 15 | 234 | 12 | 9 | 430 | 149 | 177 | 169 | 48 | 55 |
| Arr. de Philippeville | 2.751 | 1.003 | 126 | 53 | 2.022 | 159 | 82 | 3.445 | 1.456 | 2.242 | 1.381 | 768 | 349 |
| Cerfontaine | 194 | 131 | 7 | 4 | 146 | 11 | 2 | 301 | 139 | 177 | 116 | 53 | 10 |
| Couvin | 837 | 266 | 31 | 15 | 336 | 43 | 29 | 720 | 368 | 566 | 332 | 202 | 89 |
| Doische | 59 | 61 | 18 | 0 | 80 | 7 | 1 | 167 | 48 | 82 | 41 | 30 | 25 |
| Florennes | 422 | 103 | 11 | 11 | 363 | 17 | 6 | 511 | 211 | 370 | 214 | 91 | 47 |
| Philippeville | 329 | 149 | 19 | 13 | 256 | 8 | 12 | 457 | 173 | 281 | 160 | 115 | 57 |
| Viroinval | 319 | 150 | 22 | 9 | 149 | 12 | 21 | 363 | 171 | 204 | 152 | 117 | 38 |
| Walcourt | 591 | 143 | 18 | 1 | 692 | 61 | 11 | 926 | 346 | 562 | 366 | 160 | 83 |

Entrées et sorties par provenance ou destination et groupe d'âges.

| Vers une autre commune du même arrond. | Sorties | | | | | | | | | | | | |
|--|---|-----------------|-----------------|-----------------------------|----------------|---------------|-----------------|----------------|----------------|----------------|----------------|------------------------------|--|
| | Vers une commune d'un autre arrondissement de la région | | | A destination de l'étranger | Rayés d'office | Total général | Groupes d'âges | | | | | | |
| | Bruxelles capitale | Région Flamande | Région Wallonne | | | | Moins de 15 ans | De 15 à 29 ans | De 30 à 44 ans | De 45 à 64 ans | 65 ans et plus | | |
| 54 | 0 | 5 | 14 | 30 | 1 | 104 | 33 | 37 | 25 | 8 | 1 | Rouvroy | |
| 55 | 4 | 1 | 79 | 31 | 6 | 176 | 39 | 79 | 41 | 12 | 5 | Saint-Léger | |
| 103 | 2 | 1 | 58 | 9 | 2 | 175 | 40 | 76 | 32 | 24 | 3 | Tintigny | |
| 215 | 13 | 3 | 185 | 113 | 25 | 554 | 126 | 235 | 127 | 39 | 27 | Virton | |
| 9.519 | 1.292 | 469 | 10.046 | 1.303 | 588 | 23.217 | 4.744 | 9.336 | 5.365 | 2.556 | 1.216 | Prov. de Namur | |
| 1.965 | 267 | 112 | 2.828 | 320 | 116 | 5.608 | 1.192 | 2.166 | 1.256 | 643 | 351 | Arr. de Dinant | |
| 147 | 14 | 6 | 229 | 11 | 10 | 417 | 84 | 144 | 98 | 62 | 29 | Anhée | |
| 131 | 29 | 4 | 148 | 35 | 2 | 349 | 81 | 145 | 58 | 31 | 34 | Beauraing | |
| 32 | 1 | 3 | 93 | 3 | 1 | 133 | 25 | 53 | 36 | 13 | 6 | Bièvre | |
| 270 | 31 | 16 | 364 | 24 | 5 | 710 | 163 | 284 | 158 | 65 | 40 | Ciney | |
| 330 | 35 | 12 | 382 | 51 | 38 | 848 | 199 | 316 | 216 | 90 | 27 | Dinant | |
| 69 | 7 | 9 | 81 | 16 | 2 | 184 | 44 | 63 | 39 | 28 | 10 | Gedinne | |
| 184 | 11 | 9 | 165 | 8 | 6 | 383 | 74 | 159 | 77 | 43 | 30 | Hamois | |
| 107 | 23 | 19 | 141 | 31 | 6 | 327 | 50 | 121 | 78 | 52 | 26 | Hastière | |
| 77 | 6 | 5 | 120 | 11 | 1 | 220 | 43 | 74 | 55 | 26 | 22 | Havelange | |
| 133 | 17 | 6 | 75 | 18 | 2 | 251 | 58 | 91 | 58 | 26 | 18 | Houyet | |
| 91 | 14 | 0 | 95 | 10 | 1 | 211 | 39 | 96 | 52 | 14 | 10 | Onhaye | |
| 95 | 32 | 10 | 462 | 35 | 17 | 651 | 138 | 258 | 143 | 68 | 44 | Rochefort | |
| 62 | 7 | 3 | 189 | 13 | 10 | 284 | 62 | 105 | 50 | 50 | 17 | Somme-Leuze | |
| 38 | 10 | 6 | 80 | 29 | 6 | 169 | 44 | 51 | 33 | 31 | 10 | Vresse-sur-Semois | |
| 199 | 30 | 4 | 204 | 25 | 9 | 471 | 88 | 206 | 105 | 44 | 28 | Yvoir | |
| 6.551 | 905 | 308 | 5.421 | 799 | 352 | 14.336 | 2.851 | 5.877 | 3.368 | 1.529 | 711 | Arr. de Namur | |
| 449 | 51 | 20 | 471 | 36 | 15 | 1.042 | 253 | 412 | 228 | 107 | 42 | Andenne | |
| 183 | 14 | 2 | 135 | 24 | 14 | 372 | 89 | 168 | 73 | 31 | 11 | Assesse | |
| 337 | 37 | 22 | 201 | 40 | 8 | 645 | 120 | 257 | 165 | 75 | 28 | Eghezée | |
| 186 | 22 | 4 | 92 | 11 | 5 | 320 | 62 | 129 | 70 | 27 | 32 | Fernelmont | |
| 344 | 11 | 3 | 84 | 13 | 10 | 465 | 91 | 183 | 117 | 46 | 28 | Floreffe | |
| 247 | 10 | 3 | 193 | 15 | 30 | 498 | 105 | 181 | 120 | 64 | 28 | Fosses-la-Ville | |
| 433 | 115 | 38 | 434 | 137 | 33 | 1.190 | 236 | 506 | 290 | 108 | 50 | Gembloux | |
| 167 | 19 | 4 | 119 | 4 | 3 | 316 | 67 | 116 | 76 | 36 | 21 | Gesves | |
| 532 | 20 | 9 | 273 | 37 | 36 | 907 | 178 | 367 | 214 | 108 | 40 | Jemeppe-sur-Sambre | |
| 273 | 20 | 8 | 114 | 29 | 7 | 451 | 89 | 180 | 107 | 51 | 24 | La Bruyère | |
| 109 | 25 | 8 | 369 | 18 | 16 | 545 | 115 | 225 | 109 | 66 | 30 | Mettet | |
| 2.171 | 445 | 156 | 1.848 | 329 | 107 | 5.056 | 931 | 2.152 | 1.196 | 525 | 252 | Namur | |
| 102 | 10 | 2 | 112 | 0 | 7 | 233 | 48 | 101 | 45 | 26 | 13 | Ohey | |
| 381 | 34 | 10 | 224 | 40 | 32 | 721 | 158 | 247 | 187 | 90 | 39 | Profondeville | |
| 521 | 42 | 11 | 578 | 47 | 24 | 1.223 | 240 | 510 | 293 | 131 | 49 | Sambreville | |
| 116 | 30 | 8 | 174 | 19 | 5 | 352 | 69 | 143 | 78 | 38 | 24 | Sombreffe | |
| 1.003 | 120 | 49 | 1.797 | 184 | 120 | 3.273 | 701 | 1.293 | 741 | 384 | 154 | Arr. de Philippeville | |
| 94 | 8 | 10 | 130 | 11 | 11 | 264 | 69 | 85 | 62 | 35 | 13 | Cerfontaine | |
| 195 | 38 | 1 | 350 | 53 | 57 | 694 | 145 | 289 | 147 | 81 | 32 | Couvin | |
| 66 | 9 | 3 | 77 | 14 | 13 | 182 | 58 | 58 | 46 | 15 | 5 | Doische | |
| 101 | 24 | 12 | 320 | 11 | 5 | 473 | 79 | 214 | 110 | 50 | 20 | Florennes | |
| 193 | 12 | 8 | 208 | 21 | 7 | 449 | 90 | 177 | 93 | 65 | 24 | Philippeville | |
| 181 | 6 | 5 | 131 | 18 | 22 | 363 | 88 | 129 | 90 | 41 | 15 | Viroinval | |
| 173 | 23 | 10 | 581 | 56 | 5 | 848 | 172 | 341 | 193 | 97 | 45 | Walcourt | |

Entrées, sorties et bilan migratoire par sexe et groupe de nationalité.

| | Entrées | | | | | | | | | Sorties | | |
|-------------------------------------|---------|---------|------------------|--------|--------|--------|---------|---------|---------|---------|---------|--------|
| | Belges | | Union européenne | | Autres | | Total | | | Belges | | UE |
| | Hommes | Femmes | Hommes | Femmes | Hommes | Femmes | Total | Hommes | Femmes | Hommes | Femmes | Hommes |
| Belgique | 204.036 | 209.405 | 28.639 | 26.473 | 28.612 | 27.461 | 524.626 | 261.287 | 263.339 | 209.784 | 213.545 | 24.698 |
| Région de Bruxelles-Capitale | 25.927 | 26.324 | 8.440 | 8.348 | 13.228 | 11.931 | 94.198 | 47.595 | 46.603 | 29.496 | 30.003 | 8.138 |
| Région flamande | 102.446 | 105.108 | 11.121 | 9.683 | 9.385 | 9.530 | 247.273 | 122.952 | 124.321 | 104.177 | 105.877 | 8.510 |
| Région wallonne | 75.663 | 77.973 | 9.078 | 8.442 | 5.999 | 6.000 | 183.155 | 90.740 | 92.415 | 76.111 | 77.665 | 8.050 |
| Dont Communauté germanophone | 709 | 741 | 514 | 484 | 108 | 80 | 2.636 | 1.331 | 1.305 | 745 | 806 | 470 |
| Prov. d'Anvers | 27.289 | 28.114 | 3.683 | 3.041 | 3.682 | 3.453 | 69.262 | 34.654 | 34.608 | 28.737 | 29.260 | 2.575 |
| Arr. d'Anvers | 15.467 | 16.149 | 2.240 | 1.866 | 2.998 | 2.752 | 41.472 | 20.705 | 20.767 | 16.856 | 17.442 | 1.618 |
| Arr. de Malines | 5.366 | 5.446 | 262 | 185 | 368 | 358 | 11.985 | 5.996 | 5.989 | 5.368 | 5.279 | 187 |
| Arr. de Turnhout | 6.456 | 6.519 | 1.181 | 990 | 316 | 343 | 15.805 | 7.953 | 7.852 | 6.513 | 6.539 | 770 |
| Prov. de Limbourg | 10.507 | 10.869 | 2.925 | 2.497 | 990 | 999 | 28.787 | 14.422 | 14.365 | 11.267 | 11.556 | 1.848 |
| Arr. de Hasselt | 5.769 | 5.856 | 558 | 450 | 623 | 580 | 13.836 | 6.950 | 6.886 | 5.839 | 5.891 | 461 |
| Arr. de Maaseik | 2.368 | 2.576 | 1.244 | 1.108 | 172 | 223 | 7.691 | 3.784 | 3.907 | 2.770 | 2.941 | 664 |
| Arr. de Tongres | 2.370 | 2.437 | 1.123 | 939 | 195 | 196 | 7.260 | 3.688 | 3.572 | 2.658 | 2.724 | 723 |
| Prov. de Flandre orientale | 23.043 | 23.924 | 975 | 787 | 1.701 | 1.763 | 52.193 | 25.719 | 26.474 | 23.368 | 23.881 | 859 |
| Arr. d'Alost | 4.184 | 4.353 | 88 | 71 | 212 | 240 | 9.148 | 4.484 | 4.664 | 4.239 | 4.439 | 88 |
| Arr. de Termonde | 3.027 | 3.246 | 68 | 47 | 152 | 185 | 6.725 | 3.247 | 3.478 | 3.134 | 3.134 | 59 |
| Arr. d'Eeklo | 1.326 | 1.348 | 64 | 57 | 39 | 50 | 2.884 | 1.429 | 1.455 | 1.355 | 1.420 | 50 |
| Arr. de Gand | 9.222 | 9.450 | 542 | 432 | 935 | 945 | 21.526 | 10.699 | 10.827 | 9.257 | 9.344 | 471 |
| Arr. d'Audenarde | 1.936 | 2.106 | 54 | 50 | 85 | 104 | 4.335 | 2.075 | 2.260 | 1.963 | 2.096 | 54 |
| Arr. de Saint-Nicolas | 3.348 | 3.421 | 159 | 130 | 278 | 239 | 7.575 | 3.785 | 3.790 | 3.420 | 3.448 | 137 |
| Prov. de Brabant flamand | 21.174 | 21.689 | 2.616 | 2.482 | 2.266 | 2.475 | 52.702 | 26.056 | 26.646 | 20.725 | 21.221 | 2.447 |
| Arr. de Hal-Vilvorde | 11.962 | 12.489 | 1.635 | 1.598 | 1.187 | 1.381 | 30.252 | 14.784 | 15.468 | 11.412 | 12.062 | 1.478 |
| Arr. de Louvain | 9.212 | 9.200 | 981 | 884 | 1.079 | 1.094 | 22.450 | 11.272 | 11.178 | 9.313 | 9.159 | 969 |
| Prov. de Flandre occidentale | 20.433 | 20.512 | 922 | 876 | 746 | 840 | 44.329 | 22.101 | 22.228 | 20.080 | 19.959 | 781 |
| Arr. de Bruges | 4.850 | 4.899 | 308 | 313 | 177 | 223 | 10.770 | 5.335 | 5.435 | 4.674 | 4.623 | 275 |
| Arr. de Dixmude | 749 | 818 | 17 | 10 | 8 | 29 | 1.631 | 774 | 857 | 783 | 839 | 11 |
| Arr. d'Ypres | 1.497 | 1.481 | 102 | 99 | 25 | 42 | 3.246 | 1.624 | 1.622 | 1.565 | 1.591 | 99 |
| Arr. de Courtrai | 4.484 | 4.456 | 198 | 198 | 270 | 240 | 9.846 | 4.952 | 4.894 | 4.852 | 4.790 | 163 |
| Arr. d'Ostende | 3.584 | 3.563 | 149 | 121 | 120 | 139 | 7.676 | 3.853 | 3.823 | 3.114 | 3.025 | 103 |
| Arr. de Roulers | 2.269 | 2.202 | 46 | 32 | 84 | 70 | 4.703 | 2.399 | 2.304 | 2.304 | 2.231 | 36 |
| Arr. de Tielt | 1.404 | 1.404 | 17 | 29 | 36 | 47 | 2.937 | 1.457 | 1.480 | 1.444 | 1.472 | 22 |
| Arr. de Furnes | 1.596 | 1.689 | 85 | 74 | 26 | 50 | 3.520 | 1.707 | 1.813 | 1.344 | 1.388 | 72 |
| Prov. de Brabant wallon | 9.882 | 10.422 | 1.322 | 1.276 | 1.097 | 1.138 | 25.137 | 12.301 | 12.836 | 9.413 | 9.655 | 1.143 |
| Arr. de Nivelles | 9.882 | 10.422 | 1.322 | 1.276 | 1.097 | 1.138 | 25.137 | 12.301 | 12.836 | 9.413 | 9.655 | 1.143 |
| Prov. de Hainaut | 25.294 | 26.127 | 3.577 | 3.460 | 2.167 | 2.125 | 62.750 | 31.038 | 31.712 | 26.252 | 26.688 | 3.254 |
| Arr. d'Ath | 1.762 | 1.891 | 149 | 161 | 90 | 92 | 4.145 | 2.001 | 2.144 | 1.611 | 1.741 | 112 |
| Arr. de Charleroi | 8.601 | 8.951 | 997 | 805 | 921 | 726 | 21.001 | 10.519 | 10.482 | 9.062 | 9.333 | 935 |
| Arr. de Mons | 5.193 | 5.226 | 879 | 1.015 | 673 | 777 | 13.763 | 6.745 | 7.018 | 5.533 | 5.476 | 877 |
| Arr. de Mouscron | 584 | 545 | 364 | 405 | 48 | 43 | 1.989 | 996 | 993 | 825 | 846 | 303 |
| Arr. de Soignies | 3.383 | 3.631 | 410 | 429 | 238 | 312 | 8.403 | 4.031 | 4.372 | 3.456 | 3.476 | 407 |
| Arr. de Thuin | 3.299 | 3.368 | 305 | 233 | 93 | 88 | 7.386 | 3.697 | 3.689 | 3.254 | 3.299 | 258 |
| Arr. de Tournai | 2.472 | 2.515 | 473 | 412 | 104 | 87 | 6.063 | 3.049 | 3.014 | 2.511 | 2.517 | 362 |
| Prov. de Liège | 23.483 | 24.389 | 2.983 | 2.614 | 2.038 | 1.940 | 57.447 | 28.504 | 28.943 | 23.982 | 24.730 | 2.691 |
| Arr. de Huy | 2.985 | 3.165 | 146 | 128 | 70 | 111 | 6.605 | 3.201 | 3.404 | 2.928 | 2.903 | 118 |
| Arr. de Liège | 13.312 | 13.914 | 1.839 | 1.577 | 1.533 | 1.382 | 33.557 | 16.684 | 16.873 | 14.045 | 14.679 | 1.691 |
| Arr. de Verviers | 5.220 | 5.350 | 926 | 836 | 403 | 393 | 13.128 | 6.549 | 6.579 | 5.368 | 5.421 | 830 |
| Arr. de Waremme | 1.966 | 1.960 | 72 | 73 | 32 | 54 | 4.157 | 2.070 | 2.087 | 1.641 | 1.727 | 52 |
| Prov. de Luxembourg | 6.167 | 6.052 | 613 | 527 | 220 | 316 | 13.895 | 7.000 | 6.895 | 5.899 | 5.934 | 488 |
| Arr. d'Arlon | 1.276 | 1.227 | 259 | 217 | 80 | 94 | 3.153 | 1.615 | 1.538 | 1.238 | 1.297 | 220 |
| Arr. de Bastogne | 1.024 | 997 | 74 | 64 | 25 | 43 | 2.227 | 1.123 | 1.104 | 920 | 926 | 57 |
| Arr. de Marche-en-Famenne | 1.362 | 1.345 | 74 | 69 | 30 | 68 | 2.948 | 1.466 | 1.482 | 1.293 | 1.345 | 61 |
| Arr. de Neufchâteau | 1.300 | 1.297 | 91 | 80 | 48 | 56 | 2.872 | 1.439 | 1.433 | 1.269 | 1.220 | 72 |
| Arr. de Virton | 1.205 | 1.186 | 115 | 97 | 37 | 55 | 2.695 | 1.357 | 1.338 | 1.179 | 1.146 | 78 |
| Prov. de Namur | 10.837 | 10.983 | 583 | 565 | 477 | 481 | 23.926 | 11.897 | 12.029 | 10.565 | 10.658 | 474 |
| Arr. de Dinant | 2.723 | 2.665 | 147 | 123 | 56 | 80 | 5.794 | 2.926 | 2.868 | 2.608 | 2.600 | 123 |
| Arr. de Namur | 6.597 | 6.701 | 341 | 364 | 392 | 374 | 14.769 | 7.330 | 7.439 | 6.492 | 6.509 | 284 |
| Arr. de Philippeville | 1.517 | 1.617 | 95 | 78 | 29 | 27 | 3.363 | 1.641 | 1.722 | 1.465 | 1.549 | 67 |

Entrées, sorties et bilan migratoire par sexe et groupe de nationalité.

| Sorties | | | | | | Soldes migratoires | | | | |
|---------|--------|--------|---------|---------|---------|--------------------|-------|--------|--------|-------------------------------------|
| UE | | Autres | | Total | | Belges | UE | Autres | Total | |
| Femmes | Hommes | Femmes | Total | Hommes | Femmes | Total | Total | Total | Total | |
| 22.617 | 15.120 | 13.975 | 499.739 | 249.602 | 250.137 | -9.888 | 7.797 | 26.978 | 24.887 | Belgique |
| 7.807 | 7.366 | 6.269 | 89.079 | 45.000 | 44.079 | -7.248 | 843 | 11.524 | 5.119 | Région de Bruxelles-Capitale |
| 7.374 | 4.446 | 4.289 | 234.673 | 117.133 | 117.540 | -2.500 | 4.920 | 10.180 | 12.600 | Région flamande |
| 7.436 | 3.308 | 3.417 | 175.987 | 87.469 | 88.518 | -140 | 2.034 | 5.274 | 7.168 | Région wallonne |
| 426 | 43 | 38 | 2.528 | 1.258 | 1.270 | -101 | 102 | 107 | 108 | Dont Communauté germanophone |
| 2.052 | 1.265 | 1.171 | 65.060 | 32.577 | 32.483 | -2.594 | 2.097 | 4.699 | 4.202 | Prov. d'Anvers |
| 1.312 | 964 | 903 | 39.095 | 19.438 | 19.657 | -2.682 | 1.176 | 3.883 | 2.377 | Arr. d'Anvers |
| 145 | 123 | 131 | 11.233 | 5.678 | 5.555 | 165 | 115 | 472 | 752 | Arr. de Malines |
| 595 | 178 | 137 | 14.732 | 7.461 | 7.271 | -77 | 806 | 344 | 1.073 | Arr. de Turnhout |
| 1.606 | 504 | 465 | 27.246 | 13.619 | 13.627 | -1.447 | 1.968 | 1.020 | 1.541 | Prov. de Limbourg |
| 368 | 320 | 278 | 13.157 | 6.620 | 6.537 | -105 | 179 | 605 | 679 | Arr. de Hasselt |
| 592 | 102 | 111 | 7.180 | 3.536 | 3.644 | -767 | 1.096 | 182 | 511 | Arr. de Maaseik |
| 646 | 82 | 76 | 6.909 | 3.463 | 3.446 | -575 | 693 | 233 | 351 | Arr. de Tongres |
| 720 | 742 | 685 | 50.255 | 24.969 | 25.286 | -282 | 183 | 2.037 | 1.938 | Prov. de Flandre orientale |
| 76 | 85 | 82 | 9.009 | 4.412 | 4.597 | -141 | -5 | 285 | 139 | Arr. d'Alost |
| 33 | 63 | 55 | 6.478 | 3.256 | 3.222 | 5 | 23 | 219 | 247 | Arr. de Termonde |
| 54 | 12 | 20 | 2.911 | 1.417 | 1.494 | -101 | 17 | 57 | -27 | Arr. d'Eeklo |
| 428 | 455 | 398 | 20.353 | 10.183 | 10.170 | 71 | 75 | 1.027 | 1.173 | Arr. de Gand |
| 46 | 29 | 33 | 4.221 | 2.046 | 2.175 | -17 | 4 | 127 | 114 | Arr. d'Audenarde |
| 83 | 98 | 97 | 7.283 | 3.655 | 3.628 | -99 | 69 | 322 | 292 | Arr. de Saint-Nicolas |
| 2.280 | 1.542 | 1.548 | 49.763 | 24.714 | 25.049 | 917 | 371 | 1.651 | 2.939 | Prov. de Brabant flamand |
| 1.362 | 774 | 859 | 27.947 | 13.664 | 14.283 | 977 | 393 | 935 | 2.305 | Arr. de Hal-Vilvorde |
| 918 | 768 | 689 | 21.816 | 11.050 | 10.766 | -60 | -22 | 716 | 634 | Arr. de Louvain |
| 716 | 393 | 420 | 42.349 | 21.254 | 21.095 | 906 | 301 | 773 | 1.980 | Prov. de Flandre occidentale |
| 273 | 90 | 146 | 10.081 | 5.039 | 5.042 | 452 | 73 | 164 | 689 | Arr. de Bruges |
| 6 | 14 | 16 | 1.669 | 808 | 861 | -55 | 10 | 7 | -38 | Arr. de Dixmude |
| 100 | 24 | 33 | 3.412 | 1.688 | 1.724 | -178 | 2 | 10 | -166 | Arr. d'Ypres |
| 150 | 135 | 90 | 10.180 | 5.150 | 5.030 | -702 | 83 | 285 | -334 | Arr. de Courtrai |
| 78 | 66 | 55 | 6.441 | 3.283 | 3.158 | 1.008 | 89 | 138 | 1.235 | Arr. d'Ostende |
| 35 | 30 | 40 | 4.676 | 2.370 | 2.306 | -64 | 7 | 84 | 27 | Arr. de Roulers |
| 19 | 25 | 20 | 3.002 | 1.491 | 1.511 | -108 | 5 | 38 | -65 | Arr. de Tielt |
| 55 | 9 | 20 | 2.888 | 1.425 | 1.463 | 553 | 32 | 47 | 632 | Arr. de Furnes |
| 1.214 | 837 | 800 | 23.062 | 11.393 | 11.669 | 1.236 | 241 | 598 | 2.075 | Prov. de Brabant wallon |
| 1.214 | 837 | 800 | 23.062 | 11.393 | 11.669 | 1.236 | 241 | 598 | 2.075 | Arr. de Nivelles |
| 3.080 | 1.299 | 1.365 | 61.938 | 30.805 | 31.133 | -1.519 | 703 | 1.628 | 812 | Prov. de Hainaut |
| 87 | 63 | 76 | 3.690 | 1.786 | 1.904 | 301 | 111 | 43 | 455 | Arr. d'Ath |
| 753 | 449 | 307 | 20.839 | 10.446 | 10.393 | -843 | 114 | 891 | 162 | Arr. de Charleroi |
| 1.105 | 488 | 630 | 14.109 | 6.898 | 7.211 | -590 | -88 | 332 | -346 | Arr. de Mons |
| 268 | 25 | 19 | 2.286 | 1.153 | 1.133 | -542 | 198 | 47 | -297 | Arr. de Mouscron |
| 356 | 164 | 219 | 8.078 | 4.027 | 4.051 | 82 | 76 | 167 | 325 | Arr. de Soignies |
| 217 | 59 | 56 | 7.143 | 3.571 | 3.572 | 114 | 63 | 66 | 243 | Arr. de Thuin |
| 294 | 51 | 58 | 5.793 | 2.924 | 2.869 | -41 | 229 | 82 | 270 | Arr. de Tournai |
| 2.285 | 820 | 866 | 55.374 | 27.493 | 27.881 | -840 | 621 | 2.292 | 2.073 | Prov. de Liège |
| 106 | 37 | 64 | 6.156 | 3.083 | 3.073 | 319 | 50 | 80 | 449 | Arr. de Huy |
| 1.394 | 598 | 579 | 32.986 | 16.334 | 16.652 | -1.498 | 331 | 1.738 | 571 | Arr. de Liège |
| 736 | 173 | 201 | 12.729 | 6.371 | 6.358 | -219 | 196 | 422 | 399 | Arr. de Verviers |
| 49 | 12 | 22 | 3.503 | 1.705 | 1.798 | 558 | 44 | 52 | 654 | Arr. de Waremme |
| 371 | 119 | 156 | 12.967 | 6.506 | 6.461 | 386 | 281 | 261 | 928 | Prov. de Luxembourg |
| 148 | 34 | 37 | 2.974 | 1.492 | 1.482 | -32 | 108 | 103 | 179 | Arr. d'Arion |
| 40 | 17 | 32 | 1.992 | 994 | 998 | 175 | 41 | 19 | 235 | Arr. de Bastogne |
| 53 | 36 | 52 | 2.840 | 1.390 | 1.450 | 69 | 29 | 10 | 108 | Arr. de Marche-en-Famenne |
| 70 | 15 | 18 | 2.664 | 1.356 | 1.308 | 108 | 29 | 71 | 208 | Arr. de Neufchâteau |
| 60 | 17 | 17 | 2.497 | 1.274 | 1.223 | 66 | 74 | 58 | 198 | Arr. de Virton |
| 486 | 233 | 230 | 22.646 | 11.272 | 11.374 | 597 | 188 | 495 | 1.280 | Prov. de Namur |
| 94 | 35 | 48 | 5.508 | 2.766 | 2.742 | 180 | 53 | 53 | 286 | Arr. de Dinant |
| 313 | 183 | 166 | 13.947 | 6.959 | 6.988 | 297 | 108 | 417 | 822 | Arr. de Namur |
| 79 | 15 | 16 | 3.191 | 1.547 | 1.644 | 120 | 27 | 25 | 172 | Arr. de Philippeville |

Entrées, sorties et bilan migratoire par sexe et groupe de nationalité.

| | Entrées | | | | | | | | | Sorties | | |
|------------------------------|---------|---------|------------------|--------|--------|--------|---------|---------|---------|---------|---------|--------|
| | Belges | | Union européenne | | Autres | | Total | | | Belges | | UE |
| | Hommes | Femmes | Hommes | Femmes | Hommes | Femmes | Total | Hommes | Femmes | Hommes | Femmes | Hommes |
| Belgique | 204.036 | 209.405 | 28.639 | 26.473 | 28.612 | 27.461 | 524.626 | 261.287 | 263.339 | 209.784 | 213.545 | 24.698 |
| Région de Bruxelles-Capitale | 25.927 | 26.324 | 8.440 | 8.348 | 13.228 | 11.931 | 94.198 | 47.595 | 46.603 | 29.496 | 30.003 | 8.138 |
| Anderlecht | 2.169 | 2.092 | 463 | 410 | 1.088 | 882 | 7.104 | 3.720 | 3.384 | 2.174 | 2.280 | 472 |
| Auderghem | 824 | 860 | 191 | 189 | 248 | 244 | 2.556 | 1.263 | 1.293 | 833 | 882 | 209 |
| Berchem-Sainte-Agathe | 616 | 631 | 107 | 94 | 146 | 153 | 1.747 | 869 | 878 | 600 | 691 | 67 |
| Bruxelles | 3.733 | 3.424 | 1.461 | 1.230 | 2.377 | 2.031 | 14.256 | 7.571 | 6.685 | 4.636 | 4.296 | 1.346 |
| Etterbeek | 1.196 | 1.224 | 630 | 649 | 604 | 632 | 4.935 | 2.430 | 2.505 | 1.542 | 1.526 | 497 |
| Evere | 910 | 908 | 146 | 153 | 266 | 234 | 2.617 | 1.322 | 1.295 | 930 | 974 | 134 |
| Forest | 1.273 | 1.389 | 444 | 456 | 631 | 549 | 4.742 | 2.348 | 2.394 | 1.482 | 1.557 | 395 |
| Ganshoren | 598 | 658 | 87 | 61 | 133 | 133 | 1.670 | 818 | 852 | 592 | 663 | 71 |
| Ixelles | 2.502 | 2.284 | 1.181 | 1.223 | 1.093 | 1.046 | 9.329 | 4.776 | 4.553 | 2.545 | 2.491 | 1.045 |
| Jette | 1.270 | 1.395 | 167 | 176 | 431 | 422 | 3.861 | 1.868 | 1.993 | 1.276 | 1.330 | 155 |
| Koekelberg | 667 | 732 | 111 | 103 | 212 | 241 | 2.066 | 990 | 1.076 | 630 | 697 | 137 |
| Molenbeek-Saint-Jean | 1.577 | 1.816 | 316 | 259 | 1.603 | 1.194 | 6.765 | 3.496 | 3.269 | 2.072 | 2.082 | 325 |
| Saint-Gilles | 1.253 | 1.195 | 651 | 646 | 860 | 782 | 5.387 | 2.764 | 2.623 | 1.583 | 1.533 | 783 |
| Saint-Josse-ten-Noode | 435 | 426 | 177 | 164 | 658 | 524 | 2.384 | 1.270 | 1.114 | 723 | 739 | 168 |
| Schaerbeek | 2.357 | 2.287 | 480 | 474 | 1.347 | 1.170 | 8.115 | 4.184 | 3.931 | 3.029 | 3.002 | 570 |
| Uccle | 1.883 | 2.048 | 777 | 915 | 568 | 637 | 6.828 | 3.228 | 3.600 | 1.961 | 2.049 | 801 |
| Watermael-Boitsfort | 622 | 668 | 154 | 173 | 138 | 160 | 1.915 | 914 | 1.001 | 667 | 732 | 130 |
| Woluwe-Saint-Lambert | 1.213 | 1.364 | 447 | 503 | 502 | 465 | 4.494 | 2.162 | 2.332 | 1.222 | 1.347 | 428 |
| Woluwe-Saint-Pierre | 829 | 923 | 450 | 470 | 323 | 432 | 3.427 | 1.602 | 1.825 | 999 | 1.132 | 405 |
| Région flamande | 102.446 | 105.108 | 11.121 | 9.683 | 9.385 | 9.530 | 247.273 | 122.952 | 124.321 | 104.177 | 105.877 | 8.510 |
| Prov. d'Anvers | 27.289 | 28.114 | 3.683 | 3.041 | 3.682 | 3.453 | 69.262 | 34.654 | 34.608 | 28.737 | 29.260 | 2.575 |
| Arr. d'Anvers | 15.467 | 16.149 | 2.240 | 1.866 | 2.998 | 2.752 | 41.472 | 20.705 | 20.767 | 16.856 | 17.442 | 1.618 |
| Aartselaar | 284 | 350 | 10 | 4 | 10 | 11 | 669 | 304 | 365 | 328 | 355 | 11 |
| Anvers | 5.795 | 5.748 | 1.107 | 895 | 2.555 | 2.204 | 18.304 | 9.457 | 8.847 | 6.676 | 6.845 | 811 |
| Boechout | 267 | 292 | 12 | 9 | 7 | 2 | 589 | 286 | 303 | 319 | 306 | 11 |
| Boom | 319 | 364 | 11 | 10 | 34 | 33 | 771 | 364 | 407 | 325 | 319 | 9 |
| Borsbeek | 359 | 398 | 9 | 8 | 21 | 18 | 813 | 389 | 424 | 401 | 414 | 19 |
| Brasschaat | 707 | 678 | 160 | 121 | 78 | 89 | 1.833 | 945 | 888 | 691 | 731 | 112 |
| Brecht | 483 | 491 | 50 | 46 | 9 | 15 | 1.094 | 542 | 552 | 491 | 493 | 31 |
| Edegem | 489 | 521 | 39 | 25 | 24 | 40 | 1.138 | 552 | 586 | 592 | 618 | 30 |
| Essen | 152 | 164 | 133 | 132 | 9 | 15 | 605 | 294 | 311 | 158 | 177 | 71 |
| Hemiksem | 250 | 245 | 4 | 1 | 7 | 8 | 515 | 261 | 254 | 201 | 193 | 4 |
| Hove | 168 | 202 | 9 | 1 | 6 | 4 | 390 | 183 | 207 | 184 | 188 | 6 |
| Kalmthout | 247 | 266 | 123 | 118 | 14 | 12 | 780 | 384 | 396 | 320 | 284 | 93 |
| Kapellen | 473 | 515 | 136 | 106 | 24 | 25 | 1.279 | 633 | 646 | 512 | 539 | 93 |
| Kontich | 408 | 419 | 18 | 25 | 13 | 19 | 902 | 439 | 463 | 388 | 442 | 18 |
| Lint | 176 | 173 | 2 | 3 | 1 | 2 | 357 | 179 | 178 | 164 | 157 | 0 |
| Malle | 286 | 314 | 27 | 20 | 4 | 11 | 662 | 317 | 345 | 232 | 280 | 12 |
| Mortsel | 565 | 615 | 32 | 26 | 39 | 41 | 1.318 | 636 | 682 | 689 | 679 | 14 |
| Niel | 217 | 238 | 10 | 7 | 8 | 9 | 489 | 235 | 254 | 196 | 217 | 9 |
| Ranst | 303 | 332 | 10 | 13 | 10 | 15 | 683 | 323 | 360 | 302 | 351 | 11 |
| Rumst | 302 | 355 | 20 | 9 | 10 | 10 | 706 | 332 | 374 | 347 | 355 | 19 |
| Schelle | 141 | 166 | 3 | 0 | 0 | 4 | 314 | 144 | 170 | 158 | 179 | 3 |
| Schilde | 353 | 388 | 89 | 76 | 20 | 36 | 962 | 462 | 500 | 382 | 385 | 50 |
| Schoten | 658 | 719 | 59 | 63 | 32 | 29 | 1.560 | 749 | 811 | 701 | 724 | 59 |
| Stabroek | 390 | 417 | 21 | 16 | 10 | 17 | 871 | 421 | 450 | 442 | 420 | 19 |
| Wijnegem | 190 | 244 | 6 | 9 | 4 | 6 | 459 | 200 | 259 | 161 | 184 | 9 |
| Wommelgem | 296 | 315 | 8 | 5 | 16 | 21 | 661 | 320 | 341 | 321 | 356 | 11 |
| Wuustwezel | 264 | 253 | 67 | 58 | 11 | 18 | 671 | 342 | 329 | 243 | 281 | 46 |
| Zandhoven | 190 | 201 | 11 | 9 | 4 | 12 | 427 | 205 | 222 | 201 | 208 | 5 |
| Zoersel | 366 | 427 | 40 | 34 | 8 | 11 | 886 | 414 | 472 | 375 | 432 | 25 |
| Zwijndrecht | 369 | 339 | 14 | 17 | 10 | 15 | 764 | 393 | 371 | 356 | 330 | 7 |
| Arr. de Malines | 5.366 | 5.446 | 262 | 185 | 368 | 358 | 11.985 | 5.996 | 5.989 | 5.368 | 5.279 | 187 |
| Berlaar | 226 | 230 | 4 | 5 | 0 | 5 | 470 | 230 | 240 | 179 | 200 | 0 |
| Bonheiden | 286 | 316 | 12 | 6 | 6 | 9 | 635 | 304 | 331 | 263 | 281 | 13 |
| Bornem | 260 | 267 | 9 | 6 | 13 | 18 | 573 | 282 | 291 | 262 | 248 | 5 |
| Duffel | 319 | 320 | 18 | 12 | 10 | 19 | 698 | 347 | 351 | 312 | 290 | 10 |
| Heist-op-den-Berg | 589 | 646 | 28 | 16 | 17 | 21 | 1.317 | 634 | 683 | 542 | 546 | 13 |
| Lierre | 645 | 656 | 32 | 18 | 27 | 34 | 1.412 | 704 | 708 | 650 | 645 | 31 |

Entrées, sorties et bilan migratoire par sexe et groupe de nationalité.

| Sorties | | | | | | Soldes migratoires | | | | |
|---------|--------|--------|---------|---------|---------|--------------------|-------|--------|--------|------------------------------|
| UE | | Autres | | Total | | Belges | UE | Autres | Total | |
| Femmes | Hommes | Femmes | Total | Hommes | Femmes | Total | Total | Total | Total | |
| 22.617 | 15.120 | 13.975 | 499.739 | 249.602 | 250.137 | -9.888 | 7.797 | 26.978 | 24.887 | Belgique |
| 7.807 | 7.366 | 6.269 | 89.079 | 45.000 | 44.079 | -7.248 | 843 | 11.524 | 5.119 | Région de Bruxelles-Capitale |
| 432 | 602 | 387 | 6.347 | 3.248 | 3.099 | -193 | -31 | 981 | 757 | Anderlecht |
| 187 | 187 | 169 | 2.467 | 1.229 | 1.238 | -31 | -16 | 136 | 89 | Auderghem |
| 61 | 67 | 38 | 1.524 | 734 | 790 | -44 | 73 | 194 | 223 | Berchem-Sainte-Agathe |
| 1.165 | 1.236 | 1.062 | 13.741 | 7.218 | 6.523 | -1.775 | 180 | 2.110 | 515 | Bruxelles |
| 515 | 331 | 313 | 4.724 | 2.370 | 2.354 | -648 | 267 | 592 | 211 | Etterbeek |
| 139 | 135 | 104 | 2.416 | 1.199 | 1.217 | -86 | 26 | 261 | 201 | Evere |
| 387 | 319 | 261 | 4.401 | 2.196 | 2.205 | -377 | 118 | 600 | 341 | Forest |
| 85 | 63 | 49 | 1.523 | 726 | 797 | 1 | -8 | 154 | 147 | Ganshoren |
| 1.080 | 707 | 670 | 8.538 | 4.297 | 4.241 | -250 | 279 | 762 | 791 | Ixelles |
| 139 | 190 | 182 | 3.272 | 1.621 | 1.651 | 59 | 49 | 481 | 589 | Jette |
| 137 | 142 | 139 | 1.882 | 909 | 973 | 72 | -60 | 172 | 184 | Koekelberg |
| 279 | 628 | 456 | 5.842 | 3.025 | 2.817 | -761 | -29 | 1.713 | 923 | Molenbeek-Saint-Jean |
| 699 | 474 | 393 | 5.465 | 2.840 | 2.625 | -668 | -185 | 775 | -78 | Saint-Gilles |
| 183 | 358 | 242 | 2.413 | 1.249 | 1.164 | -601 | -10 | 582 | -29 | Saint-Josse-ten-Noode |
| 514 | 721 | 598 | 8.434 | 4.320 | 4.114 | -1.387 | -130 | 1.198 | -319 | Schaerbeek |
| 834 | 424 | 477 | 6.546 | 3.186 | 3.360 | -79 | 57 | 304 | 282 | Uccle |
| 141 | 127 | 98 | 1.895 | 924 | 971 | -109 | 56 | 73 | 20 | Watermael-Boitsfort |
| 422 | 359 | 299 | 4.077 | 2.009 | 2.068 | 8 | 100 | 309 | 417 | Woluwe-Saint-Lambert |
| 408 | 296 | 332 | 3.572 | 1.700 | 1.872 | -379 | 107 | 127 | -145 | Woluwe-Saint-Pierre |
| 7.374 | 4.446 | 4.289 | 234.673 | 117.133 | 117.540 | -2.500 | 4.920 | 10.180 | 12.600 | Région flamande |
| 2.052 | 1.265 | 1.171 | 65.060 | 32.577 | 32.483 | -2.594 | 2.097 | 4.699 | 4.202 | Prov. d'Anvers |
| 1.312 | 964 | 903 | 39.095 | 19.438 | 19.657 | -2.682 | 1.176 | 3.883 | 2.377 | Arr. d'Anvers |
| 9 | 9 | 13 | 725 | 348 | 377 | -49 | -6 | -1 | -56 | Aartselaar |
| 630 | 689 | 573 | 16.224 | 8.176 | 8.048 | -1.978 | 561 | 3.497 | 2.080 | Anvers |
| 12 | 2 | 7 | 657 | 332 | 325 | -66 | -2 | 0 | -68 | Boechout |
| 13 | 15 | 10 | 691 | 349 | 342 | 39 | -1 | 42 | 80 | Boom |
| 17 | 17 | 14 | 882 | 437 | 445 | -58 | -19 | 8 | -69 | Borsbeek |
| 115 | 42 | 68 | 1.759 | 845 | 914 | -37 | 54 | 57 | 74 | Brasschaat |
| 27 | 5 | 6 | 1.053 | 527 | 526 | -10 | 38 | 13 | 41 | Brecht |
| 22 | 9 | 17 | 1.288 | 631 | 657 | -200 | 12 | 38 | -150 | Edegem |
| 74 | 3 | 3 | 486 | 232 | 254 | -19 | 120 | 18 | 119 | Essen |
| 6 | 2 | 3 | 409 | 207 | 202 | 101 | -5 | 10 | 106 | Hemiksem |
| 5 | 2 | 7 | 392 | 192 | 200 | -2 | -1 | 1 | -2 | Hove |
| 60 | 5 | 12 | 774 | 418 | 356 | -91 | 88 | 9 | 6 | Kalmthout |
| 90 | 28 | 26 | 1.288 | 633 | 655 | -63 | 59 | -5 | -9 | Kapellen |
| 12 | 6 | 3 | 869 | 412 | 457 | -3 | 13 | 23 | 33 | Kontich |
| 0 | 2 | 3 | 326 | 166 | 160 | 28 | 5 | -2 | 31 | Lint |
| 15 | 1 | 4 | 544 | 245 | 299 | 88 | 20 | 10 | 118 | Malle |
| 6 | 23 | 13 | 1.424 | 726 | 698 | -188 | 38 | 44 | -106 | Mortsel |
| 6 | 13 | 11 | 452 | 218 | 234 | 42 | 2 | -7 | 37 | Niel |
| 4 | 8 | 9 | 685 | 321 | 364 | -18 | 8 | 8 | -2 | Ranst |
| 11 | 16 | 19 | 767 | 382 | 385 | -45 | -1 | -15 | -61 | Rumst |
| 1 | 0 | 2 | 343 | 161 | 182 | -30 | -1 | 2 | -29 | Schelle |
| 40 | 21 | 25 | 903 | 453 | 450 | -26 | 75 | 10 | 59 | Schilde |
| 40 | 13 | 12 | 1.549 | 773 | 776 | -48 | 23 | 36 | 11 | Schoten |
| 13 | 5 | 8 | 907 | 466 | 441 | -55 | 5 | 14 | -36 | Stabroek |
| 13 | 7 | 3 | 377 | 177 | 200 | 89 | -7 | 0 | 82 | Wijnegem |
| 3 | 6 | 3 | 700 | 338 | 362 | -66 | -1 | 28 | -39 | Wommelgem |
| 36 | 3 | 6 | 615 | 292 | 323 | -7 | 43 | 20 | 56 | Wuustwezel |
| 4 | 1 | 4 | 423 | 207 | 216 | -18 | 11 | 11 | 4 | Zandhoven |
| 18 | 5 | 5 | 860 | 405 | 455 | -14 | 31 | 9 | 26 | Zoersel |
| 10 | 6 | 14 | 723 | 369 | 354 | 22 | 14 | 5 | 41 | Zwijndrecht |
| 145 | 123 | 131 | 11.233 | 5.678 | 5.555 | 165 | 115 | 472 | 752 | Arr. de Malines |
| 5 | 2 | 2 | 388 | 181 | 207 | 77 | 4 | 1 | 82 | Berlaar |
| 12 | 3 | 7 | 579 | 279 | 300 | 58 | -7 | 5 | 56 | Bonheiden |
| 6 | 5 | 10 | 536 | 272 | 264 | 17 | 4 | 16 | 37 | Bornem |
| 6 | 2 | 0 | 620 | 324 | 296 | 37 | 14 | 27 | 78 | Duffel |
| 10 | 4 | 7 | 1.122 | 559 | 563 | 147 | 21 | 27 | 195 | Heist-op-den-Berg |
| 21 | 9 | 20 | 1.376 | 690 | 686 | 6 | -2 | 32 | 36 | Lierre |

Entrées, sorties et bilan migratoire par sexe et groupe de nationalité.

| | Entrées | | | | | | | | | Sorties | | |
|--------------------------|---------------|---------------|------------------|--------------|------------|------------|---------------|---------------|---------------|---------------|---------------|--------------|
| | Belges | | Union européenne | | Autres | | Total | | | Belges | | UE |
| | Hommes | Femmes | Hommes | Femmes | Hommes | Femmes | Total | Hommes | Femmes | Hommes | Femmes | Hommes |
| Malines | 1.313 | 1.277 | 77 | 64 | 231 | 154 | 3.116 | 1.621 | 1.495 | 1.417 | 1.352 | 70 |
| Nijlen | 322 | 323 | 9 | 5 | 8 | 13 | 680 | 339 | 341 | 327 | 325 | 1 |
| Putte | 315 | 309 | 16 | 8 | 6 | 7 | 661 | 337 | 324 | 288 | 278 | 17 |
| Puurs | 279 | 259 | 9 | 9 | 4 | 8 | 568 | 292 | 276 | 286 | 278 | 3 |
| Sint-Amands | 152 | 156 | 4 | 4 | 10 | 7 | 333 | 166 | 167 | 135 | 128 | 1 |
| Sint-Katelijne-Waver | 375 | 353 | 24 | 23 | 9 | 19 | 803 | 408 | 395 | 387 | 359 | 11 |
| Willebroek | 285 | 334 | 20 | 9 | 27 | 44 | 719 | 332 | 387 | 320 | 349 | 12 |
| Arr. de Turnhout | 6.456 | 6.519 | 1.181 | 990 | 316 | 343 | 15.805 | 7.953 | 7.852 | 6.513 | 6.539 | 770 |
| Arendonk | 110 | 114 | 77 | 64 | 5 | 6 | 376 | 192 | 184 | 166 | 144 | 38 |
| Baerle-Duc | 15 | 19 | 46 | 48 | 0 | 1 | 129 | 61 | 68 | 22 | 26 | 17 |
| Balen | 336 | 329 | 50 | 58 | 9 | 5 | 787 | 395 | 392 | 289 | 294 | 17 |
| Beerse | 303 | 333 | 36 | 37 | 6 | 11 | 726 | 345 | 381 | 279 | 299 | 38 |
| Dessel | 130 | 129 | 13 | 19 | 6 | 6 | 303 | 149 | 154 | 127 | 138 | 4 |
| Geel | 566 | 591 | 40 | 26 | 52 | 37 | 1.312 | 658 | 654 | 455 | 451 | 32 |
| Grobbendonk | 218 | 197 | 3 | 9 | 7 | 4 | 438 | 228 | 210 | 195 | 190 | 9 |
| Herentals | 441 | 468 | 25 | 11 | 14 | 26 | 985 | 480 | 505 | 472 | 491 | 17 |
| Herenthout | 129 | 128 | 0 | 2 | 2 | 2 | 263 | 131 | 132 | 135 | 127 | 1 |
| Herselt | 238 | 226 | 6 | 3 | 6 | 11 | 490 | 250 | 240 | 258 | 263 | 4 |
| Hoogstraten | 197 | 172 | 207 | 163 | 16 | 15 | 770 | 420 | 350 | 215 | 206 | 116 |
| Hulshout | 153 | 201 | 4 | 3 | 1 | 9 | 371 | 158 | 213 | 146 | 126 | 4 |
| Kasterlee | 272 | 280 | 28 | 16 | 5 | 7 | 608 | 305 | 303 | 288 | 267 | 23 |
| Laakdal | 221 | 206 | 6 | 8 | 6 | 10 | 457 | 233 | 224 | 255 | 234 | 7 |
| Lille | 202 | 249 | 12 | 18 | 5 | 8 | 494 | 219 | 275 | 231 | 217 | 13 |
| Meerhout | 125 | 126 | 8 | 9 | 1 | 2 | 271 | 134 | 137 | 111 | 115 | 5 |
| Merkspias | 136 | 120 | 40 | 22 | 15 | 4 | 337 | 191 | 146 | 175 | 148 | 16 |
| Mol | 420 | 454 | 91 | 87 | 45 | 56 | 1.153 | 556 | 597 | 449 | 458 | 52 |
| Olen | 222 | 193 | 5 | 8 | 1 | 11 | 440 | 228 | 212 | 186 | 211 | 4 |
| Oud-Turnhout | 216 | 218 | 72 | 56 | 8 | 5 | 575 | 296 | 279 | 222 | 256 | 43 |
| Ravels | 113 | 108 | 154 | 136 | 4 | 8 | 523 | 271 | 252 | 162 | 160 | 93 |
| Retie | 125 | 135 | 42 | 25 | 3 | 4 | 334 | 170 | 164 | 98 | 114 | 36 |
| Rijkevorsel | 180 | 156 | 22 | 18 | 6 | 8 | 390 | 208 | 182 | 211 | 196 | 36 |
| Turnhout | 769 | 773 | 143 | 100 | 72 | 55 | 1.912 | 984 | 928 | 762 | 752 | 106 |
| Vorselaar | 107 | 106 | 6 | 2 | 3 | 4 | 228 | 116 | 112 | 113 | 143 | 2 |
| Vosselaar | 135 | 146 | 31 | 27 | 2 | 3 | 344 | 168 | 176 | 174 | 183 | 17 |
| Westerlo | 377 | 342 | 14 | 15 | 16 | 25 | 789 | 407 | 382 | 317 | 330 | 20 |
| Prov. de Limbourg | 10.507 | 10.869 | 2.925 | 2.497 | 990 | 999 | 28.787 | 14.422 | 14.365 | 11.267 | 11.556 | 1.848 |
| Arr. de Hasselt | 5.769 | 5.856 | 558 | 450 | 623 | 580 | 13.836 | 6.950 | 6.886 | 5.839 | 5.891 | 461 |
| As | 137 | 150 | 22 | 23 | 7 | 7 | 346 | 166 | 180 | 144 | 148 | 7 |
| Beringen | 504 | 559 | 31 | 30 | 80 | 60 | 1.264 | 615 | 649 | 502 | 524 | 34 |
| Diepenbeek | 280 | 292 | 28 | 23 | 29 | 20 | 672 | 337 | 335 | 301 | 310 | 19 |
| Genk | 593 | 615 | 119 | 83 | 171 | 140 | 1.721 | 883 | 838 | 757 | 734 | 134 |
| Gingelom | 123 | 156 | 5 | 3 | 4 | 2 | 293 | 132 | 161 | 133 | 171 | 1 |
| Halen | 147 | 143 | 3 | 4 | 12 | 11 | 320 | 162 | 158 | 152 | 142 | 2 |
| Ham | 143 | 163 | 4 | 5 | 8 | 11 | 334 | 155 | 179 | 147 | 189 | 5 |
| Hasselt | 1.186 | 1.187 | 98 | 81 | 103 | 130 | 2.785 | 1.387 | 1.398 | 1.100 | 1.092 | 89 |
| Herck-la-Ville | 202 | 158 | 13 | 8 | 9 | 4 | 394 | 224 | 170 | 194 | 185 | 15 |
| Heusden-Zolder | 376 | 440 | 26 | 27 | 61 | 63 | 993 | 463 | 530 | 457 | 459 | 26 |
| Bourg-Léopold | 297 | 238 | 24 | 19 | 30 | 25 | 633 | 351 | 282 | 253 | 258 | 14 |
| Lummen | 191 | 204 | 11 | 12 | 10 | 9 | 437 | 212 | 225 | 205 | 197 | 10 |
| Nieuwerkerken | 89 | 106 | 3 | 2 | 8 | 4 | 212 | 100 | 112 | 124 | 110 | 1 |
| Opglabbeek | 155 | 140 | 30 | 22 | 8 | 14 | 369 | 193 | 176 | 171 | 184 | 13 |
| Saint-Trond | 560 | 553 | 26 | 20 | 52 | 41 | 1.252 | 638 | 614 | 484 | 472 | 21 |
| Tessenderlo | 325 | 315 | 14 | 7 | 15 | 17 | 693 | 354 | 339 | 265 | 243 | 7 |
| Zonhoven | 358 | 337 | 60 | 33 | 13 | 17 | 818 | 431 | 387 | 328 | 357 | 41 |
| Zutendaal | 103 | 100 | 41 | 48 | 3 | 5 | 300 | 147 | 153 | 122 | 116 | 22 |
| Arr. de Maaseik | 2.368 | 2.576 | 1.244 | 1.108 | 172 | 223 | 7.691 | 3.784 | 3.907 | 2.770 | 2.941 | 664 |
| Bocholt | 116 | 135 | 51 | 50 | 7 | 10 | 369 | 174 | 195 | 137 | 154 | 26 |
| Bree | 191 | 219 | 45 | 39 | 2 | 8 | 504 | 238 | 266 | 188 | 194 | 30 |
| Dilsen-Stokkem | 238 | 202 | 110 | 77 | 19 | 11 | 657 | 367 | 290 | 236 | 262 | 49 |
| Hamont-Achel | 83 | 98 | 190 | 166 | 13 | 13 | 563 | 286 | 277 | 137 | 134 | 120 |
| Hechtel-Eksel | 154 | 172 | 46 | 37 | 13 | 12 | 434 | 213 | 221 | 185 | 213 | 27 |

Entrées, sorties et bilan migratoire par sexe et groupe de nationalité.

| Sorties | | | | | | Soldes migratoires | | | | |
|---------|--------|--------|--------|--------|--------|--------------------|-------|--------|-------|--------------------------|
| UE | | Autres | | Total | | Belges | UE | Autres | Total | |
| Femmes | Hommes | Femmes | Total | Hommes | Femmes | Total | Total | Total | Total | |
| 48 | 53 | 52 | 2.992 | 1.540 | 1.452 | -179 | 23 | 280 | 124 | Malines |
| 3 | 2 | 6 | 664 | 330 | 334 | -7 | 10 | 13 | 16 | Nijlen |
| 13 | 2 | 2 | 600 | 307 | 293 | 58 | -6 | 9 | 61 | Putte |
| 1 | 3 | 3 | 574 | 292 | 282 | -26 | 14 | 6 | -6 | Puurs |
| 2 | 6 | 7 | 279 | 142 | 137 | 45 | 5 | 4 | 54 | Sint-Amands |
| 13 | 10 | 7 | 787 | 408 | 379 | -18 | 23 | 11 | 16 | Sint-Katelijne-Waver |
| 5 | 22 | 8 | 716 | 354 | 362 | -50 | 12 | 41 | 3 | Willebroek |
| 595 | 178 | 137 | 14.732 | 7.461 | 7.271 | -77 | 806 | 344 | 1.073 | Arr. de Turnhout |
| 28 | 0 | 2 | 378 | 204 | 174 | -86 | 75 | 9 | -2 | Arendonk |
| 27 | 0 | 1 | 93 | 39 | 54 | -14 | 50 | 0 | 36 | Baerle-Duc |
| 17 | 8 | 9 | 634 | 314 | 320 | 82 | 74 | -3 | 153 | Balen |
| 15 | 2 | 7 | 640 | 319 | 321 | 58 | 20 | 8 | 86 | Beerse |
| 6 | 4 | 0 | 279 | 135 | 144 | -6 | 22 | 8 | 24 | Dessel |
| 25 | 24 | 18 | 1.005 | 511 | 494 | 251 | 9 | 47 | 307 | Geel |
| 9 | 5 | 7 | 415 | 209 | 206 | 30 | -6 | -1 | 23 | Grobbendonk |
| 17 | 6 | 12 | 1.015 | 495 | 520 | -54 | 2 | 22 | -30 | Herentals |
| 1 | 2 | 1 | 267 | 138 | 129 | -5 | 0 | 1 | -4 | Herenthout |
| 3 | 0 | 0 | 528 | 262 | 266 | -57 | 2 | 17 | -38 | Herselt |
| 97 | 19 | 3 | 656 | 350 | 306 | -52 | 157 | 9 | 114 | Hoogstraten |
| 3 | 2 | 1 | 282 | 152 | 130 | 82 | 0 | 7 | 89 | Hulshout |
| 18 | 6 | 7 | 609 | 317 | 292 | -3 | 3 | -1 | -1 | Kasterlee |
| 4 | 3 | 7 | 510 | 265 | 245 | -62 | 3 | 6 | -53 | Laakdal |
| 10 | 2 | 2 | 475 | 246 | 229 | 3 | 7 | 9 | 19 | Lille |
| 7 | 0 | 1 | 239 | 116 | 123 | 25 | 5 | 2 | 32 | Meerhout |
| 9 | 11 | 0 | 359 | 202 | 157 | -67 | 37 | 8 | -22 | Merksplas |
| 49 | 42 | 20 | 1.070 | 543 | 527 | -33 | 77 | 39 | 83 | Mol |
| 5 | 1 | 1 | 408 | 191 | 217 | 18 | 4 | 10 | 32 | Olen |
| 43 | 8 | 7 | 579 | 273 | 306 | -44 | 42 | -2 | -4 | Oud-Turnhout |
| 75 | 2 | 1 | 493 | 257 | 236 | -101 | 122 | 9 | 30 | Ravels |
| 19 | 1 | 1 | 269 | 135 | 134 | 48 | 12 | 5 | 65 | Retie |
| 22 | 2 | 3 | 470 | 249 | 221 | -71 | -18 | 9 | -80 | Rijkevorsel |
| 67 | 19 | 21 | 1.727 | 887 | 840 | 28 | 70 | 87 | 185 | Turnhout |
| 0 | 1 | 1 | 260 | 116 | 144 | -43 | 6 | 5 | -32 | Vorselaar |
| 11 | 2 | 1 | 388 | 193 | 195 | -76 | 30 | 2 | -44 | Vosselaar |
| 8 | 6 | 3 | 684 | 343 | 341 | 72 | 1 | 32 | 105 | Westerlo |
| 1.606 | 504 | 465 | 27.246 | 13.619 | 13.627 | -1.447 | 1.968 | 1.020 | 1.541 | Prov. de Limbourg |
| 368 | 320 | 278 | 13.157 | 6.620 | 6.537 | -105 | 179 | 605 | 679 | Arr. de Hasselt |
| 13 | 1 | 5 | 318 | 152 | 166 | -5 | 25 | 8 | 28 | As |
| 22 | 36 | 36 | 1.154 | 572 | 582 | 37 | 5 | 68 | 110 | Beringen |
| 17 | 23 | 15 | 685 | 343 | 342 | -39 | 15 | 11 | -13 | Diepenbeek |
| 103 | 77 | 59 | 1.864 | 968 | 896 | -283 | -35 | 175 | -143 | Genk |
| 1 | -1 | 3 | 308 | 133 | 175 | -25 | 6 | 4 | -15 | Gingelom |
| 2 | 2 | 3 | 303 | 156 | 147 | -4 | 3 | 18 | 17 | Halen |
| 5 | 6 | 5 | 357 | 158 | 199 | -30 | -1 | 8 | -23 | Ham |
| 81 | 69 | 60 | 2.491 | 1.258 | 1.233 | 181 | 9 | 104 | 294 | Hasselt |
| 6 | 3 | 2 | 405 | 212 | 193 | -19 | 0 | 8 | -11 | Herck-la-Ville |
| 36 | 37 | 24 | 1.039 | 520 | 519 | -100 | -9 | 63 | -46 | Heusden-Zolder |
| 4 | 14 | 6 | 549 | 281 | 268 | 24 | 25 | 35 | 84 | Bourg-Léopold |
| 7 | 9 | 10 | 438 | 224 | 214 | -7 | 6 | 0 | -1 | Lummen |
| 1 | 1 | 0 | 237 | 126 | 111 | -39 | 3 | 11 | -25 | Nieuwerkerken |
| 14 | 5 | 10 | 397 | 189 | 208 | -60 | 25 | 7 | -28 | Opglabbeek |
| 20 | 23 | 16 | 1.036 | 528 | 508 | 157 | 5 | 54 | 216 | Saint-Trond |
| 3 | 9 | 10 | 537 | 281 | 256 | 132 | 11 | 13 | 156 | Tessenderlo |
| 14 | 4 | 12 | 756 | 373 | 383 | 10 | 38 | 14 | 62 | Zonhoven |
| 19 | 2 | 2 | 283 | 146 | 137 | -35 | 48 | 4 | 17 | Zutendaal |
| 592 | 102 | 111 | 7.180 | 3.536 | 3.644 | -767 | 1.096 | 182 | 511 | Arr. de Maaseik |
| 28 | 5 | 8 | 358 | 168 | 190 | -40 | 47 | 4 | 11 | Bocholt |
| 20 | 2 | 10 | 444 | 220 | 224 | 28 | 34 | -2 | 60 | Bree |
| 47 | 12 | 11 | 617 | 297 | 320 | -58 | 91 | 7 | 40 | Dilsen-Stokkem |
| 104 | 2 | 0 | 497 | 259 | 238 | -90 | 132 | 24 | 66 | Hamont-Achel |
| 35 | 6 | 16 | 482 | 218 | 264 | -72 | 21 | 3 | -48 | Hechtel-Eksel |

Entrées, sorties et bilan migratoire par sexe et groupe de nationalité.

| | Entrées | | | | | | | | | Sorties | | |
|-----------------------------------|---------------|---------------|------------------|------------|--------------|--------------|---------------|---------------|---------------|---------------|---------------|------------|
| | Belges | | Union européenne | | Autres | | Total | | | Belges | | UE |
| | Hommes | Femmes | Hommes | Femmes | Hommes | Femmes | Total | Hommes | Femmes | Hommes | Femmes | Hommes |
| Houthalen-Helchteren | 353 | 394 | 48 | 51 | 52 | 61 | 959 | 453 | 506 | 404 | 446 | 44 |
| Kinrooi | 75 | 103 | 85 | 77 | 3 | 3 | 346 | 163 | 183 | 118 | 120 | 45 |
| Lommel | 228 | 245 | 184 | 183 | 16 | 30 | 886 | 428 | 458 | 311 | 303 | 78 |
| Maaseik | 242 | 275 | 153 | 131 | 19 | 21 | 841 | 414 | 427 | 303 | 303 | 113 |
| Meeuwen-Gruitrode | 122 | 123 | 22 | 22 | 7 | 10 | 306 | 151 | 155 | 172 | 183 | 13 |
| Neerpelt | 160 | 190 | 155 | 140 | 8 | 13 | 666 | 323 | 343 | 196 | 211 | 49 |
| Overpelt | 191 | 208 | 104 | 99 | 5 | 12 | 619 | 300 | 319 | 205 | 214 | 49 |
| Peer | 215 | 212 | 51 | 36 | 8 | 19 | 541 | 274 | 267 | 178 | 204 | 21 |
| Arr. de Tongres | 2.370 | 2.437 | 1.123 | 939 | 195 | 196 | 7.260 | 3.688 | 3.572 | 2.658 | 2.724 | 723 |
| Alken | 169 | 192 | 12 | 4 | 13 | 6 | 396 | 194 | 202 | 170 | 210 | 3 |
| Bilzen | 379 | 410 | 98 | 89 | 30 | 24 | 1.030 | 507 | 523 | 499 | 474 | 55 |
| Looz | 165 | 165 | 29 | 17 | 7 | 12 | 395 | 201 | 194 | 150 | 181 | 16 |
| Heers | 130 | 154 | 3 | 3 | 1 | 4 | 295 | 134 | 161 | 118 | 134 | 5 |
| Herstappe | 1 | 1 | 0 | 0 | 0 | 0 | 2 | 1 | 1 | 3 | 1 | 0 |
| Hoeselt | 164 | 160 | 11 | 12 | 3 | 4 | 354 | 178 | 176 | 166 | 173 | 4 |
| Kortesseem | 162 | 144 | 7 | 6 | 0 | 6 | 325 | 169 | 156 | 171 | 161 | 10 |
| Lanaken | 250 | 232 | 463 | 376 | 21 | 22 | 1.364 | 734 | 630 | 317 | 282 | 302 |
| Maasmechelen | 302 | 310 | 195 | 164 | 78 | 72 | 1.121 | 575 | 546 | 376 | 363 | 142 |
| Riemst | 133 | 150 | 196 | 186 | 12 | 11 | 688 | 341 | 347 | 169 | 199 | 123 |
| Tongres | 377 | 377 | 58 | 37 | 16 | 25 | 890 | 451 | 439 | 358 | 365 | 34 |
| Fourons | 41 | 33 | 48 | 42 | 3 | 5 | 172 | 92 | 80 | 60 | 69 | 26 |
| Wellen | 97 | 109 | 3 | 3 | 11 | 5 | 228 | 111 | 117 | 101 | 112 | 3 |
| Prov. de Flandre orientale | 23.043 | 23.924 | 975 | 787 | 1.701 | 1.763 | 52.193 | 25.719 | 26.474 | 23.368 | 23.881 | 859 |
| Arr. d'Alost | 4.184 | 4.353 | 88 | 71 | 212 | 240 | 9.148 | 4.484 | 4.664 | 4.239 | 4.439 | 88 |
| Alost | 1.179 | 1.153 | 32 | 21 | 113 | 112 | 2.610 | 1.324 | 1.286 | 1.260 | 1.268 | 36 |
| Denderleeuw | 366 | 362 | 5 | 4 | 11 | 17 | 765 | 382 | 383 | 303 | 316 | 8 |
| Erpe-Mere | 333 | 381 | 8 | 1 | 2 | 14 | 739 | 343 | 396 | 359 | 375 | 4 |
| Grammont | 466 | 493 | 15 | 15 | 23 | 25 | 1.037 | 504 | 533 | 484 | 493 | 10 |
| Haaltert | 316 | 340 | 5 | 6 | 6 | 10 | 683 | 327 | 356 | 313 | 352 | 2 |
| Herzele | 256 | 248 | 1 | 2 | 6 | 0 | 513 | 263 | 250 | 261 | 311 | 2 |
| Lede | 277 | 282 | 2 | 4 | 2 | 6 | 573 | 281 | 292 | 275 | 333 | 7 |
| Ninove | 524 | 570 | 10 | 9 | 41 | 43 | 1.197 | 575 | 622 | 499 | 528 | 17 |
| Sint-Lievens-Houtem | 144 | 160 | 4 | 4 | 4 | 2 | 318 | 152 | 166 | 129 | 132 | 1 |
| Zottegem | 323 | 364 | 6 | 5 | 4 | 11 | 713 | 333 | 380 | 356 | 331 | 1 |
| Arr. de Termonde | 3.027 | 3.246 | 68 | 47 | 152 | 185 | 6.725 | 3.247 | 3.478 | 3.134 | 3.134 | 59 |
| Berlare | 249 | 296 | 7 | 2 | 3 | 6 | 563 | 259 | 304 | 256 | 260 | 5 |
| Buggenhout | 239 | 284 | 7 | 4 | 5 | 8 | 547 | 251 | 296 | 224 | 232 | 4 |
| Termonde | 665 | 644 | 17 | 13 | 35 | 56 | 1.430 | 717 | 713 | 638 | 654 | 21 |
| Hamme | 231 | 289 | 5 | 3 | 31 | 35 | 594 | 267 | 327 | 306 | 251 | 3 |
| Laarne | 218 | 242 | 4 | 1 | 0 | 2 | 467 | 222 | 245 | 235 | 263 | 3 |
| Lebbeke | 311 | 327 | 8 | 2 | 8 | 11 | 667 | 327 | 340 | 321 | 300 | 6 |
| Waasmunster | 242 | 246 | 8 | 5 | 6 | 8 | 515 | 256 | 259 | 228 | 215 | 6 |
| Wetteren | 439 | 468 | 6 | 8 | 21 | 26 | 968 | 466 | 502 | 441 | 465 | 3 |
| Wichelen | 195 | 193 | 1 | 3 | 7 | 10 | 409 | 203 | 206 | 211 | 206 | 2 |
| Zele | 238 | 257 | 5 | 6 | 36 | 23 | 565 | 279 | 286 | 274 | 288 | 6 |
| Arr. d'Eeklo | 1.326 | 1.348 | 64 | 57 | 39 | 50 | 2.884 | 1.429 | 1.455 | 1.355 | 1.420 | 50 |
| Assenede | 219 | 248 | 8 | 7 | 1 | 9 | 492 | 228 | 264 | 239 | 275 | 13 |
| Eeklo | 358 | 385 | 17 | 9 | 17 | 19 | 805 | 392 | 413 | 350 | 338 | 8 |
| Kaprijke | 132 | 124 | 1 | 1 | 2 | 0 | 260 | 135 | 125 | 131 | 146 | 3 |
| Maldegem | 287 | 308 | 17 | 19 | 7 | 11 | 649 | 311 | 338 | 316 | 313 | 13 |
| Sint-Laureins | 105 | 98 | 9 | 9 | 0 | 1 | 222 | 114 | 108 | 113 | 118 | 4 |
| Zelzate | 225 | 185 | 12 | 12 | 12 | 10 | 456 | 249 | 207 | 206 | 230 | 9 |
| Arr. de Gand | 9.222 | 9.450 | 542 | 432 | 935 | 945 | 21.526 | 10.699 | 10.827 | 9.257 | 9.344 | 471 |
| Aalter | 328 | 321 | 16 | 7 | 46 | 2 | 720 | 390 | 330 | 320 | 332 | 8 |
| De Pinte | 187 | 186 | 9 | 8 | 3 | 6 | 399 | 199 | 200 | 228 | 225 | 11 |
| Deinze | 493 | 532 | 24 | 23 | 17 | 16 | 1.105 | 534 | 571 | 493 | 495 | 15 |
| Destelbergen | 374 | 380 | 7 | 12 | 11 | 10 | 794 | 392 | 402 | 358 | 397 | 9 |
| Evergem | 587 | 586 | 10 | 12 | 10 | 15 | 1.220 | 607 | 613 | 573 | 573 | 11 |
| Gavere | 208 | 231 | 8 | 6 | 7 | 11 | 471 | 223 | 248 | 213 | 235 | 7 |
| Gand | 3.964 | 3.897 | 348 | 299 | 788 | 801 | 10.097 | 5.100 | 4.997 | 3.999 | 3.920 | 318 |
| Knesselare | 159 | 169 | 2 | 1 | 6 | 5 | 342 | 167 | 175 | 154 | 166 | 1 |

Entrées, sorties et bilan migratoire par sexe et groupe de nationalité.

| Sorties | | | | | | Soldes migratoires | | | | |
|---------|--------|--------|--------|--------|--------|--------------------|-------|--------|-------|-----------------------------------|
| UE | | Autres | | Total | | Belges | UE | Autres | Total | |
| Femmes | Hommes | Femmes | Total | Hommes | Femmes | Total | Total | Total | Total | |
| 31 | 27 | 10 | 962 | 475 | 487 | -103 | 24 | 76 | -3 | Houthalen-Helchteren |
| 51 | 4 | 4 | 342 | 167 | 175 | -60 | 66 | -2 | 4 | Kinrooi |
| 83 | 14 | 13 | 802 | 403 | 399 | -141 | 206 | 19 | 84 | Lommel |
| 86 | 8 | 8 | 821 | 424 | 397 | -89 | 85 | 24 | 20 | Maaseik |
| 8 | 5 | 9 | 390 | 190 | 200 | -110 | 23 | 3 | -84 | Meeuwen-Gruitrode |
| 50 | 5 | 6 | 517 | 250 | 267 | -57 | 196 | 10 | 149 | Neerpelt |
| 31 | 7 | 10 | 516 | 261 | 255 | -20 | 123 | 0 | 103 | Overpelt |
| 18 | 5 | 6 | 432 | 204 | 228 | 45 | 48 | 16 | 109 | Peer |
| 646 | 82 | 76 | 6.909 | 3.463 | 3.446 | -575 | 693 | 233 | 351 | Arr. de Tongres |
| 1 | 16 | 8 | 408 | 189 | 219 | -19 | 12 | -5 | -12 | Alken |
| 49 | 10 | 12 | 1.099 | 564 | 535 | -184 | 83 | 32 | -69 | Bilzen |
| 16 | 0 | 3 | 366 | 166 | 200 | -1 | 14 | 16 | 29 | Looz |
| 3 | 0 | 2 | 262 | 123 | 139 | 32 | -2 | 3 | 33 | Heers |
| 0 | 0 | 0 | 4 | 3 | 1 | -2 | 0 | 0 | -2 | Herstappe |
| 13 | 2 | 2 | 360 | 172 | 188 | -15 | 6 | 3 | -6 | Hoeselt |
| 5 | 1 | 0 | 348 | 182 | 166 | -26 | -2 | 5 | -23 | Kortesseem |
| 251 | 15 | 8 | 1.175 | 634 | 541 | -117 | 286 | 20 | 189 | Lanaken |
| 144 | 26 | 19 | 1.070 | 544 | 526 | -127 | 73 | 105 | 51 | Maasmechelen |
| 110 | 4 | 4 | 609 | 296 | 313 | -85 | 149 | 15 | 79 | Riemst |
| 22 | 2 | 13 | 794 | 394 | 400 | 31 | 39 | 26 | 96 | Tongres |
| 29 | 0 | 0 | 184 | 86 | 98 | -55 | 35 | 8 | -12 | Fourons |
| 3 | 6 | 5 | 230 | 110 | 120 | -7 | 0 | 5 | -2 | Wellen |
| 720 | 742 | 685 | 50.255 | 24.969 | 25.286 | -282 | 183 | 2.037 | 1.938 | Prov. de Flandre orientale |
| 76 | 85 | 82 | 9.009 | 4.412 | 4.597 | -141 | -5 | 285 | 139 | Arr. d'Alost |
| 31 | 44 | 40 | 2.679 | 1.340 | 1.339 | -196 | -14 | 141 | -69 | Alost |
| 5 | 7 | 5 | 644 | 318 | 326 | 109 | -4 | 16 | 121 | Denderleeuw |
| 3 | 7 | 4 | 752 | 370 | 382 | -20 | 2 | 5 | -13 | Erpe-Mere |
| 16 | 2 | 3 | 1.008 | 496 | 512 | -18 | 4 | 43 | 29 | Grammont |
| 1 | 3 | 8 | 679 | 318 | 361 | -9 | 8 | 5 | 4 | Haaltert |
| 1 | 1 | 2 | 578 | 264 | 314 | -68 | 0 | 3 | -65 | Herzele |
| 7 | 3 | 3 | 628 | 285 | 343 | -49 | -8 | 2 | -55 | Lede |
| 9 | 11 | 16 | 1.080 | 527 | 553 | 67 | -7 | 57 | 117 | Ninove |
| 2 | 2 | 1 | 267 | 132 | 135 | 43 | 5 | 3 | 51 | Sint-Lievens-Houtem |
| 1 | 5 | 0 | 694 | 362 | 332 | 0 | 9 | 10 | 19 | Zottegem |
| 33 | 63 | 55 | 6.478 | 3.256 | 3.222 | 5 | 23 | 219 | 247 | Arr. de Termonde |
| 1 | 1 | 2 | 525 | 262 | 263 | 29 | 3 | 6 | 38 | Berlare |
| 2 | 1 | 0 | 463 | 229 | 234 | 67 | 5 | 12 | 84 | Buggenhout |
| 7 | 12 | 9 | 1.341 | 671 | 670 | 17 | 2 | 70 | 89 | Termonde |
| 4 | 9 | 5 | 578 | 318 | 260 | -37 | 1 | 52 | 16 | Hamme |
| 3 | 3 | 4 | 511 | 241 | 270 | -38 | -1 | -5 | -44 | Laarne |
| 3 | 4 | 5 | 639 | 331 | 308 | 17 | 1 | 10 | 28 | Lebbeke |
| 4 | 9 | 6 | 468 | 243 | 225 | 45 | 3 | -1 | 47 | Waasmunster |
| 3 | 9 | 7 | 928 | 453 | 475 | 1 | 8 | 31 | 40 | Wetteren |
| 2 | 1 | 2 | 424 | 214 | 210 | -29 | 0 | 14 | -15 | Wichelen |
| 4 | 14 | 15 | 601 | 294 | 307 | -67 | 1 | 30 | -36 | Zelee |
| 54 | 12 | 20 | 2.911 | 1.417 | 1.494 | -101 | 17 | 57 | -27 | Arr. d'Eeklo |
| 16 | 3 | 6 | 552 | 255 | 297 | -47 | -14 | 1 | -60 | Assenede |
| 8 | 7 | 6 | 717 | 365 | 352 | 55 | 10 | 23 | 88 | Eeklo |
| 0 | 0 | 1 | 281 | 134 | 147 | -21 | -1 | 1 | -21 | Kaprijke |
| 10 | 1 | 2 | 655 | 330 | 325 | -34 | 13 | 15 | -6 | Maldegem |
| 6 | 0 | 0 | 241 | 117 | 124 | -28 | 8 | 1 | -19 | Sint-Laureins |
| 14 | 1 | 5 | 465 | 216 | 249 | -26 | 1 | 16 | -9 | Zelzate |
| 428 | 455 | 398 | 20.353 | 10.183 | 10.170 | 71 | 75 | 1.027 | 1.173 | Arr. de Gand |
| 3 | 28 | 5 | 696 | 356 | 340 | -3 | 12 | 15 | 24 | Aalter |
| 12 | 6 | 6 | 488 | 245 | 243 | -80 | -6 | -3 | -89 | De Pinte |
| 15 | 8 | 12 | 1.038 | 516 | 522 | 37 | 17 | 13 | 67 | Deinze |
| 12 | 8 | 3 | 787 | 375 | 412 | -1 | -2 | 10 | 7 | Destelbergen |
| 5 | 7 | 8 | 1.177 | 591 | 586 | 27 | 6 | 10 | 43 | Evergem |
| 3 | -1 | 4 | 461 | 219 | 242 | -9 | 4 | 15 | 10 | Gavere |
| 308 | 364 | 321 | 9.230 | 4.681 | 4.549 | -58 | 21 | 904 | 867 | Gand |
| 1 | 0 | 1 | 323 | 155 | 168 | 8 | 1 | 10 | 19 | Knesselare |

Entrées, sorties et bilan migratoire par sexe et groupe de nationalité.

| | Entrées | | | | | | | | | Sorties | | |
|---------------------------------|---------------|---------------|------------------|--------------|--------------|--------------|---------------|---------------|---------------|---------------|---------------|--------------|
| | Belges | | Union européenne | | Autres | | Total | | | Belges | | UE |
| | Hommes | Femmes | Hommes | Femmes | Hommes | Femmes | Total | Hommes | Femmes | Hommes | Femmes | Hommes |
| Lochristi | 421 | 446 | 24 | 8 | 10 | 10 | 919 | 455 | 464 | 389 | 369 | 15 |
| Lovendegem | 182 | 216 | 7 | 10 | 1 | 7 | 423 | 190 | 233 | 208 | 209 | 8 |
| Melle | 265 | 282 | 8 | 3 | 6 | 10 | 574 | 279 | 295 | 231 | 241 | 7 |
| Merelbeke | 436 | 476 | 22 | 8 | 5 | 13 | 960 | 463 | 497 | 423 | 471 | 11 |
| Moerbeke | 106 | 123 | 6 | 3 | 1 | 1 | 240 | 113 | 127 | 102 | 112 | 6 |
| Nazareth | 222 | 241 | 4 | 5 | 2 | 3 | 477 | 228 | 249 | 200 | 230 | 7 |
| Nevele | 149 | 169 | 3 | 2 | 2 | 4 | 329 | 154 | 175 | 205 | 209 | 5 |
| Oosterzele | 262 | 256 | 6 | 2 | 5 | 7 | 538 | 273 | 265 | 248 | 258 | 1 |
| Sint-Martens-Latem | 189 | 188 | 10 | 10 | 2 | 4 | 403 | 201 | 202 | 181 | 185 | 14 |
| Waarschoot | 122 | 130 | 7 | 1 | 3 | 8 | 271 | 132 | 139 | 142 | 133 | 6 |
| Wachtebeke | 159 | 171 | 7 | 2 | 4 | 1 | 344 | 170 | 174 | 129 | 134 | 6 |
| Zomergem | 138 | 168 | 4 | 3 | 0 | 1 | 314 | 142 | 172 | 166 | 170 | 5 |
| Zulte | 271 | 282 | 10 | 7 | 6 | 10 | 586 | 287 | 299 | 295 | 280 | 0 |
| Arr. d'Audenarde | 1.936 | 2.106 | 54 | 50 | 85 | 104 | 4.335 | 2.075 | 2.260 | 1.963 | 2.096 | 54 |
| Brakel | 210 | 256 | 7 | 4 | 3 | 10 | 490 | 220 | 270 | 208 | 226 | 4 |
| Horebeke | 33 | 49 | 0 | 0 | 1 | 0 | 83 | 34 | 49 | 31 | 47 | 1 |
| Kluisbergen | 109 | 100 | 1 | 0 | 3 | 2 | 215 | 113 | 102 | 124 | 135 | 2 |
| Kruishoutem | 152 | 171 | 7 | 2 | 1 | 1 | 334 | 160 | 174 | 139 | 146 | 7 |
| Lierde | 134 | 160 | 1 | 1 | 5 | 4 | 305 | 140 | 165 | 113 | 132 | 2 |
| Maarkedal | 111 | 153 | 4 | 3 | 0 | 2 | 273 | 115 | 158 | 118 | 120 | 1 |
| Audenarde | 431 | 443 | 10 | 12 | 25 | 23 | 944 | 466 | 478 | 407 | 460 | 13 |
| Renaix | 363 | 356 | 17 | 19 | 40 | 54 | 849 | 420 | 429 | 402 | 404 | 20 |
| Wortegem-Petegem | 123 | 124 | 2 | 3 | 4 | 2 | 258 | 129 | 129 | 137 | 133 | 1 |
| Zingem | 142 | 137 | 0 | 0 | 3 | 2 | 284 | 145 | 139 | 127 | 151 | 2 |
| Zwalm | 128 | 157 | 5 | 6 | 0 | 4 | 300 | 133 | 167 | 157 | 142 | 1 |
| Arr. de Saint-Nicolas | 3.348 | 3.421 | 159 | 130 | 278 | 239 | 7.575 | 3.785 | 3.790 | 3.420 | 3.448 | 137 |
| Beveren | 619 | 634 | 34 | 33 | 23 | 23 | 1.366 | 676 | 690 | 668 | 668 | 31 |
| Kruibeke | 252 | 245 | 10 | 8 | 4 | 11 | 530 | 266 | 264 | 236 | 188 | 11 |
| Lokeren | 485 | 483 | 16 | 11 | 88 | 61 | 1.144 | 589 | 555 | 477 | 497 | 23 |
| Sint-Gillis-Waas | 260 | 287 | 16 | 19 | 8 | 5 | 595 | 284 | 311 | 285 | 350 | 13 |
| Saint-Nicolas | 979 | 1.016 | 46 | 27 | 117 | 83 | 2.268 | 1.142 | 1.126 | 1.049 | 1.018 | 33 |
| Stekene | 294 | 333 | 16 | 15 | 2 | 11 | 671 | 312 | 359 | 280 | 293 | 16 |
| Tamise | 459 | 423 | 21 | 17 | 36 | 45 | 1.001 | 516 | 485 | 425 | 434 | 10 |
| Prov. de Brabant flamand | 21.174 | 21.689 | 2.616 | 2.482 | 2.266 | 2.475 | 52.702 | 26.056 | 26.646 | 20.725 | 21.221 | 2.447 |
| Arr. de Hal-Vilvorde | 11.962 | 12.489 | 1.635 | 1.598 | 1.187 | 1.381 | 30.252 | 14.784 | 15.468 | 11.412 | 12.062 | 1.478 |
| Affligem | 228 | 258 | 6 | 6 | 4 | 2 | 504 | 238 | 266 | 181 | 223 | 6 |
| Asse | 601 | 633 | 57 | 56 | 62 | 78 | 1.487 | 720 | 767 | 560 | 593 | 32 |
| Beersel | 532 | 535 | 60 | 67 | 37 | 42 | 1.273 | 629 | 644 | 518 | 531 | 53 |
| Biévène | 41 | 36 | 2 | 1 | 1 | 1 | 82 | 44 | 38 | 46 | 56 | 1 |
| Dilbeek | 878 | 892 | 58 | 69 | 59 | 77 | 2.033 | 995 | 1.038 | 695 | 722 | 52 |
| Drogenbos | 142 | 167 | 25 | 29 | 23 | 18 | 404 | 190 | 214 | 137 | 147 | 17 |
| Gammerages | 172 | 192 | 5 | 6 | 0 | 4 | 379 | 177 | 202 | 142 | 154 | 2 |
| Gooik | 171 | 143 | 7 | 7 | 1 | 4 | 333 | 179 | 154 | 142 | 159 | 7 |
| Grimbergen | 774 | 838 | 68 | 52 | 55 | 70 | 1.857 | 897 | 960 | 795 | 857 | 49 |
| Hal | 638 | 650 | 56 | 53 | 44 | 41 | 1.482 | 738 | 744 | 621 | 668 | 39 |
| Herne | 145 | 155 | 8 | 1 | 2 | 7 | 318 | 155 | 163 | 122 | 182 | 6 |
| Hoeilaart | 182 | 207 | 53 | 62 | 43 | 40 | 587 | 278 | 309 | 176 | 198 | 54 |
| Kampenhout | 215 | 249 | 9 | 11 | 7 | 8 | 499 | 231 | 268 | 226 | 243 | 17 |
| Kapelle-op-den-Bos | 166 | 189 | 7 | 4 | 2 | 6 | 374 | 175 | 199 | 171 | 156 | 5 |
| Kraainem | 293 | 286 | 107 | 127 | 111 | 101 | 1.025 | 511 | 514 | 269 | 291 | 98 |
| Lennik | 187 | 190 | 7 | 9 | 5 | 7 | 405 | 199 | 206 | 165 | 184 | 6 |
| Liedekerke | 238 | 272 | 10 | 11 | 11 | 8 | 550 | 259 | 291 | 251 | 238 | 4 |
| Linkebeek | 145 | 154 | 19 | 28 | 10 | 7 | 363 | 174 | 189 | 134 | 142 | 11 |
| Londerzeel | 244 | 259 | 8 | 9 | 3 | 10 | 533 | 255 | 278 | 282 | 263 | 6 |
| Machelen | 319 | 352 | 33 | 25 | 42 | 46 | 817 | 394 | 423 | 334 | 351 | 35 |
| Meise | 390 | 362 | 26 | 23 | 8 | 26 | 835 | 424 | 411 | 380 | 362 | 30 |
| Merchtem | 304 | 309 | 8 | 7 | 5 | 16 | 649 | 317 | 332 | 274 | 300 | 10 |
| Opwijk | 166 | 182 | 1 | 2 | 4 | 8 | 363 | 171 | 192 | 220 | 230 | 2 |
| Overijse | 422 | 445 | 219 | 217 | 98 | 120 | 1.521 | 739 | 782 | 435 | 450 | 239 |
| Pepingen | 91 | 87 | 1 | 3 | 3 | 3 | 188 | 95 | 93 | 67 | 65 | 2 |
| Roosdaal | 174 | 185 | 3 | 4 | 3 | 0 | 369 | 180 | 189 | 184 | 179 | 3 |

Entrées, sorties et bilan migratoire par sexe et groupe de nationalité.

| Sorties | | | | | | Soldes migratoires | | | | |
|---------|--------|--------|--------|--------|--------|--------------------|-------|--------|-------|---------------------------------|
| UE | | Autres | | Total | | Belges | UE | Autres | Total | |
| Femmes | Hommes | Femmes | Total | Hommes | Femmes | Total | Total | Total | Total | |
| 12 | 5 | 6 | 796 | 409 | 387 | 109 | 5 | 9 | 123 | Lochristi |
| 8 | 0 | 0 | 433 | 216 | 217 | -19 | 1 | 8 | -10 | Lovendegem |
| 5 | 3 | 6 | 493 | 241 | 252 | 75 | -1 | 7 | 81 | Melle |
| 7 | 9 | 7 | 928 | 443 | 485 | 18 | 12 | 2 | 32 | Merelbeke |
| 8 | 1 | 2 | 231 | 109 | 122 | 15 | -5 | -1 | 9 | Moerbeke |
| 5 | 6 | 4 | 452 | 213 | 239 | 33 | -3 | -5 | 25 | Nazareth |
| 4 | 2 | 0 | 425 | 212 | 213 | -96 | -4 | 4 | -96 | Nevele |
| 1 | 2 | 3 | 513 | 251 | 262 | 12 | 6 | 7 | 25 | Oosterzele |
| 9 | 1 | 1 | 391 | 196 | 195 | 11 | -3 | 4 | 12 | Sint-Martens-Latem |
| -1 | 1 | 2 | 283 | 149 | 134 | -23 | 3 | 8 | -12 | Waarschoot |
| 4 | 2 | 2 | 277 | 137 | 140 | 67 | -1 | 1 | 67 | Wachtebeke |
| 2 | 0 | 0 | 343 | 171 | 172 | -30 | 0 | 1 | -29 | Zomergem |
| 5 | 3 | 5 | 588 | 298 | 290 | -22 | 12 | 8 | -2 | Zulte |
| 46 | 29 | 33 | 4.221 | 2.046 | 2.175 | -17 | 4 | 127 | 114 | Arr. d'Audenarde |
| 3 | 3 | 4 | 448 | 215 | 233 | 32 | 4 | 6 | 42 | Brakel |
| 0 | 1 | 0 | 80 | 33 | 47 | 4 | -1 | 0 | 3 | Horebeke |
| 0 | 2 | 0 | 263 | 128 | 135 | -50 | -1 | 3 | -48 | Kluisbergen |
| 4 | 1 | 0 | 297 | 147 | 150 | 38 | -2 | 1 | 37 | Kruishoutem |
| 0 | 1 | 1 | 249 | 116 | 133 | 49 | 0 | 7 | 56 | Lierde |
| 1 | 1 | 2 | 243 | 120 | 123 | 26 | 5 | -1 | 30 | Maarkedal |
| 9 | 2 | 5 | 896 | 422 | 474 | 7 | 0 | 41 | 48 | Audenarde |
| 23 | 11 | 10 | 870 | 433 | 437 | -87 | -7 | 73 | -21 | Renaix |
| 0 | 5 | 3 | 279 | 143 | 136 | -23 | 4 | -2 | -21 | Wortegem-Petegem |
| 2 | 2 | 4 | 288 | 131 | 157 | 1 | -4 | -1 | -4 | Zingem |
| 4 | 0 | 4 | 308 | 158 | 150 | -14 | 6 | 0 | -8 | Zwalm |
| 83 | 98 | 97 | 7.283 | 3.655 | 3.628 | -99 | 69 | 322 | 292 | Arr. de Saint-Nicolas |
| 25 | 17 | 20 | 1.429 | 716 | 713 | -83 | 11 | 9 | -63 | Beveren |
| 6 | 0 | 2 | 443 | 247 | 196 | 73 | 1 | 13 | 87 | Kruibeke |
| 9 | 35 | 18 | 1.059 | 535 | 524 | -6 | -5 | 96 | 85 | Lokeren |
| 4 | 0 | 4 | 656 | 298 | 358 | -88 | 18 | 9 | -61 | Sint-Gillis-Waas |
| 22 | 29 | 34 | 2.185 | 1.111 | 1.074 | -72 | 18 | 137 | 83 | Saint-Nicolas |
| 13 | 1 | 4 | 607 | 297 | 310 | 54 | 2 | 8 | 64 | Stekene |
| 4 | 16 | 15 | 904 | 451 | 453 | 23 | 24 | 50 | 97 | Tamise |
| 2.280 | 1.542 | 1.548 | 49.763 | 24.714 | 25.049 | 917 | 371 | 1.651 | 2.939 | Prov. de Brabant flamand |
| 1.362 | 774 | 859 | 27.947 | 13.664 | 14.283 | 977 | 393 | 935 | 2.305 | Arr. de Hal-Vilvorde |
| 3 | 3 | 3 | 419 | 190 | 229 | 82 | 3 | 0 | 85 | Affligem |
| 42 | 26 | 35 | 1.288 | 618 | 670 | 81 | 39 | 79 | 199 | Asse |
| 58 | 23 | 18 | 1.201 | 594 | 607 | 18 | 16 | 38 | 72 | Beersel |
| 1 | 1 | 1 | 106 | 48 | 58 | -25 | 1 | 0 | -24 | Biéville |
| 41 | 26 | 19 | 1.555 | 773 | 782 | 353 | 34 | 91 | 478 | Dilbeek |
| 17 | 4 | 9 | 331 | 158 | 173 | 25 | 20 | 28 | 73 | Drogenbos |
| 3 | 0 | 2 | 303 | 144 | 159 | 68 | 6 | 2 | 76 | Gammerages |
| 6 | 3 | 0 | 317 | 152 | 165 | 13 | 1 | 2 | 16 | Gooik |
| 43 | 38 | 41 | 1.823 | 882 | 941 | -40 | 28 | 46 | 34 | Grimbergen |
| 23 | 23 | 16 | 1.390 | 683 | 707 | -1 | 47 | 46 | 92 | Hal |
| 5 | 2 | 6 | 323 | 130 | 193 | -4 | -2 | 1 | -5 | Herne |
| 57 | 23 | 23 | 531 | 253 | 278 | 15 | 4 | 37 | 56 | Hoeilaart |
| 18 | 5 | 11 | 520 | 248 | 272 | -5 | -15 | -1 | -21 | Kampenhout |
| 4 | 1 | 1 | 338 | 177 | 161 | 28 | 2 | 6 | 36 | Kapelle-op-den-Bos |
| 107 | 74 | 69 | 908 | 441 | 467 | 19 | 29 | 69 | 117 | Kraainem |
| 4 | 3 | 2 | 364 | 174 | 190 | 28 | 6 | 7 | 41 | Lennik |
| 1 | 0 | 4 | 498 | 255 | 243 | 21 | 16 | 15 | 52 | Liedekerke |
| 21 | 4 | 4 | 316 | 149 | 167 | 23 | 15 | 9 | 47 | Linkebeek |
| 9 | 5 | 8 | 573 | 293 | 280 | -42 | 2 | 0 | -40 | Londerzeel |
| 16 | 24 | 23 | 783 | 393 | 390 | -14 | 7 | 41 | 34 | Machelen |
| 31 | 5 | 14 | 822 | 415 | 407 | 10 | -12 | 15 | 13 | Meise |
| 4 | 8 | 12 | 608 | 292 | 316 | 39 | 1 | 1 | 41 | Merchtem |
| 2 | 2 | 6 | 462 | 224 | 238 | -102 | -1 | 4 | -99 | Opwijk |
| 232 | 110 | 130 | 1.596 | 784 | 812 | -18 | -35 | -22 | -75 | Overijse |
| 4 | 1 | 1 | 140 | 70 | 70 | 46 | -2 | 4 | 48 | Pepingen |
| 2 | 1 | 1 | 370 | 188 | 182 | -4 | 2 | 1 | -1 | Roosdaal |

Entrées, sorties et bilan migratoire par sexe et groupe de nationalité.

| | Entrées | | | | | | | | | Sorties | | |
|-------------------------------------|---------------|---------------|------------------|------------|--------------|--------------|---------------|---------------|---------------|---------------|---------------|------------|
| | Belges | | Union européenne | | Autres | | Total | | | Belges | | UE |
| | Hommes | Femmes | Hommes | Femmes | Hommes | Femmes | Total | Hommes | Femmes | Hommes | Femmes | Hommes |
| Rhode-Saint-Genèse | 379 | 377 | 182 | 197 | 66 | 96 | 1.297 | 627 | 670 | 443 | 459 | 154 |
| Sint-Pieters-Leeuw | 650 | 689 | 93 | 79 | 68 | 56 | 1.635 | 811 | 824 | 646 | 670 | 60 |
| Steenokkerzeel | 240 | 253 | 12 | 8 | 16 | 7 | 536 | 268 | 268 | 233 | 246 | 11 |
| Ternat | 260 | 284 | 9 | 9 | 5 | 9 | 576 | 274 | 302 | 277 | 293 | 12 |
| Vilvorde | 840 | 873 | 76 | 61 | 125 | 144 | 2.119 | 1.041 | 1.078 | 735 | 782 | 70 |
| Wemmel | 425 | 443 | 49 | 47 | 42 | 53 | 1.059 | 516 | 543 | 378 | 385 | 45 |
| Wezembeek-Oppem | 270 | 279 | 136 | 132 | 50 | 67 | 934 | 456 | 478 | 295 | 317 | 149 |
| Zaventem | 676 | 679 | 198 | 164 | 165 | 180 | 2.062 | 1.039 | 1.023 | 570 | 620 | 182 |
| Zemst | 364 | 385 | 17 | 12 | 7 | 19 | 804 | 388 | 416 | 308 | 346 | 9 |
| Arr. de Louvain | 9.212 | 9.200 | 981 | 884 | 1.079 | 1.094 | 22.450 | 11.272 | 11.178 | 9.313 | 9.159 | 969 |
| Aarschot | 547 | 567 | 12 | 12 | 8 | 9 | 1.155 | 567 | 588 | 484 | 476 | 14 |
| Begijnendijk | 157 | 135 | 3 | 2 | 2 | 5 | 304 | 162 | 142 | 145 | 140 | 1 |
| Bekkevoort | 119 | 138 | 1 | 2 | 2 | 3 | 265 | 122 | 143 | 115 | 111 | 1 |
| Bertem | 146 | 177 | 25 | 20 | 17 | 14 | 399 | 188 | 211 | 166 | 158 | 40 |
| Bierbeek | 240 | 200 | 6 | 9 | 3 | 4 | 462 | 249 | 213 | 198 | 200 | 9 |
| Boortmeerbeek | 236 | 227 | 7 | 9 | 5 | 12 | 496 | 248 | 248 | 263 | 236 | 8 |
| Boutersem | 139 | 153 | 7 | 4 | 9 | 3 | 315 | 155 | 160 | 128 | 143 | 1 |
| Diest | 390 | 391 | 18 | 19 | 38 | 42 | 898 | 446 | 452 | 396 | 392 | 7 |
| Geetbets | 101 | 86 | 3 | 4 | 3 | 0 | 197 | 107 | 90 | 106 | 121 | 0 |
| Glabbeek | 86 | 94 | 5 | 1 | 1 | 3 | 190 | 92 | 98 | 82 | 72 | 1 |
| Haacht | 232 | 241 | 6 | 4 | 4 | 10 | 497 | 242 | 255 | 257 | 236 | 4 |
| Herent | 372 | 396 | 19 | 24 | 22 | 27 | 860 | 413 | 447 | 424 | 425 | 9 |
| Hoegaarden | 125 | 118 | 1 | 1 | 1 | 2 | 248 | 127 | 121 | 117 | 118 | 3 |
| Holsbeek | 184 | 188 | 2 | 4 | 2 | 7 | 387 | 188 | 199 | 180 | 186 | 2 |
| Huldenberg | 150 | 190 | 38 | 42 | 13 | 10 | 443 | 201 | 242 | 179 | 201 | 49 |
| Keerbergen | 323 | 313 | 42 | 39 | 11 | 19 | 747 | 376 | 371 | 286 | 279 | 36 |
| Kortenaken | 108 | 119 | 2 | 1 | 2 | 2 | 234 | 112 | 122 | 117 | 115 | 1 |
| Kortenberg | 364 | 384 | 85 | 77 | 44 | 54 | 1.008 | 493 | 515 | 328 | 335 | 49 |
| Landen | 242 | 247 | 4 | 6 | 4 | 10 | 513 | 250 | 263 | 243 | 250 | 5 |
| Louvain | 2.214 | 2.024 | 358 | 289 | 698 | 615 | 6.198 | 3.270 | 2.928 | 2.365 | 2.170 | 358 |
| Linter | 166 | 168 | 4 | 5 | 4 | 3 | 350 | 174 | 176 | 142 | 141 | -1 |
| Lubbeek | 232 | 277 | 9 | 8 | 5 | 15 | 546 | 246 | 300 | 272 | 266 | 7 |
| Oud-Heverlee | 223 | 220 | 23 | 25 | 10 | 17 | 518 | 256 | 262 | 258 | 235 | 13 |
| Rotselaar | 274 | 270 | 18 | 17 | 12 | 12 | 603 | 304 | 299 | 272 | 283 | 9 |
| Montaigu-Zichem | 380 | 370 | 4 | 5 | 19 | 12 | 790 | 403 | 387 | 366 | 388 | 8 |
| Tervuren | 309 | 311 | 238 | 225 | 99 | 120 | 1.302 | 646 | 656 | 307 | 319 | 278 |
| Tielt-Winge | 178 | 182 | 3 | 2 | 1 | 1 | 367 | 182 | 185 | 159 | 185 | 4 |
| Tirlemont | 560 | 519 | 25 | 20 | 28 | 46 | 1.198 | 613 | 585 | 558 | 594 | 25 |
| Tremelo | 275 | 315 | 13 | 7 | 7 | 10 | 627 | 295 | 332 | 241 | 228 | 29 |
| Léau | 140 | 180 | 0 | 1 | 5 | 7 | 333 | 145 | 188 | 159 | 156 | -1 |
| Prov. de Flandre occidentale | 20.433 | 20.512 | 922 | 876 | 746 | 840 | 44.329 | 22.101 | 22.228 | 20.080 | 19.959 | 781 |
| Arr. de Bruges | 4.850 | 4.899 | 308 | 313 | 177 | 223 | 10.770 | 5.335 | 5.435 | 4.674 | 4.623 | 275 |
| Beernem | 293 | 227 | 2 | 3 | 1 | 2 | 528 | 296 | 232 | 272 | 250 | 2 |
| Blankenberge | 512 | 545 | 14 | 13 | 13 | 18 | 1.115 | 539 | 576 | 375 | 390 | 8 |
| Bruges | 1.727 | 1.757 | 208 | 207 | 118 | 131 | 4.148 | 2.053 | 2.095 | 1.711 | 1.660 | 193 |
| Damme | 213 | 214 | 6 | 4 | 3 | 5 | 445 | 222 | 223 | 227 | 239 | 6 |
| Jabbeke | 262 | 258 | 4 | 3 | 2 | 3 | 532 | 268 | 264 | 259 | 257 | 2 |
| Knokke-Heist | 681 | 728 | 46 | 45 | 24 | 25 | 1.549 | 751 | 798 | 580 | 592 | 47 |
| Oostkamp | 403 | 404 | 8 | 7 | 6 | 8 | 836 | 417 | 419 | 410 | 377 | 6 |
| Torhout | 316 | 317 | 8 | 13 | 7 | 23 | 684 | 331 | 353 | 321 | 328 | 3 |
| Zedelgem | 368 | 381 | 10 | 13 | 2 | 6 | 780 | 380 | 400 | 435 | 440 | 6 |
| Zuienkerke | 75 | 68 | 2 | 5 | 1 | 2 | 153 | 78 | 75 | 84 | 90 | 2 |
| Arr. de Dixmude | 749 | 818 | 17 | 10 | 8 | 29 | 1.631 | 774 | 857 | 783 | 839 | 11 |
| Dixmude | 256 | 280 | 10 | 5 | 3 | 13 | 567 | 269 | 298 | 264 | 286 | 2 |
| Houthulst | 117 | 132 | 1 | 0 | 0 | 9 | 259 | 118 | 141 | 140 | 150 | 2 |
| Koekelare | 145 | 162 | 1 | 1 | 2 | 0 | 311 | 148 | 163 | 124 | 145 | 3 |
| Kortemark | 168 | 180 | 1 | 2 | 2 | 5 | 358 | 171 | 187 | 208 | 210 | 2 |
| Lo-Reninge | 63 | 64 | 4 | 2 | 1 | 2 | 136 | 68 | 68 | 47 | 48 | 2 |
| Arr. d'Ypres | 1.497 | 1.481 | 102 | 99 | 25 | 42 | 3.246 | 1.624 | 1.622 | 1.565 | 1.591 | 99 |
| Heuvelland | 123 | 129 | 24 | 20 | 3 | 2 | 301 | 150 | 151 | 130 | 159 | 16 |
| Ypres | 494 | 518 | 16 | 10 | 13 | 17 | 1.068 | 523 | 545 | 464 | 495 | 28 |

Entrées, sorties et bilan migratoire par sexe et groupe de nationalité.

| Sorties | | | | | | Soldes migratoires | | | | |
|---------|--------|--------|--------|--------|--------|--------------------|-------|--------|-------|-------------------------------------|
| UE | | Autres | | Total | | Belges | UE | Autres | Total | |
| Femmes | Hommes | Femmes | Total | Hommes | Femmes | Total | Total | Total | Total | |
| 146 | 89 | 99 | 1.390 | 686 | 704 | -146 | 79 | -26 | -93 | Rhode-Saint-Genèse |
| 55 | 30 | 44 | 1.505 | 736 | 769 | 23 | 57 | 50 | 130 | Sint-Pieters-Leeuw |
| 8 | 12 | 9 | 519 | 256 | 263 | 14 | 1 | 2 | 17 | Steenokkerzeel |
| 7 | 0 | 2 | 591 | 289 | 302 | -26 | -1 | 12 | -15 | Temat |
| 56 | 58 | 45 | 1.746 | 863 | 883 | 196 | 11 | 166 | 373 | Vilvorde |
| 38 | 18 | 22 | 886 | 441 | 445 | 105 | 13 | 55 | 173 | Wemmel |
| 135 | 49 | 65 | 1.010 | 493 | 517 | -63 | -16 | 3 | -76 | Wezembeek-Oppem |
| 152 | 100 | 112 | 1.736 | 852 | 884 | 165 | 28 | 133 | 326 | Zaventem |
| 11 | 3 | 2 | 679 | 320 | 359 | 95 | 9 | 21 | 125 | Zemst |
| 918 | 768 | 689 | 21.816 | 11.050 | 10.766 | -60 | -22 | 716 | 634 | Arr. de Louvain |
| 14 | 8 | 8 | 1.004 | 506 | 498 | 154 | -4 | 1 | 151 | Aarschot |
| 1 | 0 | 4 | 291 | 146 | 145 | 7 | 3 | 3 | 13 | Begijnendijk |
| 0 | 2 | 1 | 230 | 118 | 112 | 31 | 2 | 2 | 35 | Bekkevoort |
| 43 | 12 | 18 | 437 | 218 | 219 | -1 | -38 | 1 | -38 | Bertem |
| 5 | 9 | 8 | 429 | 216 | 213 | 42 | 1 | -10 | 33 | Bierbeek |
| 5 | 5 | 7 | 524 | 276 | 248 | -36 | 3 | 5 | -28 | Boortmeerbeek |
| 0 | 0 | 0 | 272 | 129 | 143 | 21 | 10 | 12 | 43 | Boutersem |
| 11 | 20 | 19 | 845 | 423 | 422 | -7 | 19 | 41 | 53 | Diest |
| 3 | 2 | 1 | 233 | 108 | 125 | -40 | 4 | 0 | -36 | Geetbets |
| 1 | 0 | 0 | 156 | 83 | 73 | 26 | 4 | 4 | 34 | Glabbeek |
| 3 | 3 | 3 | 506 | 264 | 242 | -20 | 3 | 8 | -9 | Haacht |
| 8 | 18 | 14 | 898 | 451 | 447 | -81 | 26 | 17 | -38 | Herent |
| 2 | 1 | 1 | 242 | 121 | 121 | 8 | -3 | 1 | 6 | Hoegaarden |
| 4 | 1 | 2 | 375 | 183 | 192 | 6 | 0 | 6 | 12 | Holsbeek |
| 55 | 8 | 10 | 502 | 236 | 266 | -40 | -24 | 5 | -59 | Huldenberg |
| 36 | 17 | 16 | 670 | 339 | 331 | 71 | 9 | -3 | 77 | Keerbergen |
| 1 | 3 | 0 | 237 | 121 | 116 | -5 | 1 | 1 | -3 | Kortenaken |
| 51 | 45 | 50 | 858 | 422 | 436 | 85 | 62 | 3 | 150 | Kortenberg |
| 1 | 7 | 4 | 510 | 255 | 255 | -4 | 4 | 3 | 3 | Landen |
| 330 | 448 | 358 | 6.029 | 3.171 | 2.858 | -297 | -41 | 507 | 169 | Louvain |
| 1 | 1 | 2 | 286 | 142 | 144 | 51 | 9 | 4 | 64 | Linter |
| 11 | 3 | 6 | 565 | 282 | 283 | -29 | -1 | 11 | -19 | Lubbeek |
| 15 | 7 | 10 | 538 | 278 | 260 | -50 | 20 | 10 | -20 | Oud-Heverlee |
| 8 | 3 | 10 | 585 | 284 | 301 | -11 | 18 | 11 | 18 | Rotselaar |
| 11 | 6 | 2 | 781 | 380 | 401 | -4 | -10 | 23 | 9 | Montaigu-Zichem |
| 261 | 99 | 97 | 1.361 | 684 | 677 | -6 | -76 | 23 | -59 | Tervuren |
| 1 | 0 | 3 | 352 | 163 | 189 | 16 | 0 | -1 | 15 | Tielt-Winge |
| 9 | 34 | 24 | 1.244 | 617 | 627 | -73 | 11 | 16 | -46 | Tirlemont |
| 25 | 5 | 7 | 535 | 275 | 260 | 121 | -34 | 5 | 92 | Tremelo |
| 2 | 1 | 4 | 321 | 159 | 162 | 5 | 0 | 7 | 12 | Léau |
| 716 | 393 | 420 | 42.349 | 21.254 | 21.095 | 906 | 301 | 773 | 1.980 | Prov. de Flandre occidentale |
| 273 | 90 | 146 | 10.081 | 5.039 | 5.042 | 452 | 73 | 164 | 689 | Arr. de Bruges |
| 3 | 1 | 2 | 530 | 275 | 255 | -2 | 0 | 0 | -2 | Beernem |
| 5 | 7 | 9 | 794 | 390 | 404 | 292 | 14 | 15 | 321 | Blankenberge |
| 205 | 64 | 87 | 3.920 | 1.968 | 1.952 | 113 | 17 | 98 | 228 | Bruges |
| 6 | 4 | 2 | 484 | 237 | 247 | -39 | -2 | 2 | -39 | Damme |
| 5 | 2 | 2 | 527 | 263 | 264 | 4 | 0 | 1 | 5 | Jabbeke |
| 34 | 5 | 18 | 1.276 | 632 | 644 | 237 | 10 | 26 | 273 | Knokke-Heist |
| 2 | 4 | 2 | 801 | 420 | 381 | 20 | 7 | 8 | 35 | Oostkamp |
| 10 | 3 | 18 | 683 | 327 | 356 | -16 | 8 | 9 | 1 | Torhout |
| 1 | 0 | 4 | 886 | 441 | 445 | -126 | 16 | 4 | -106 | Zedelgem |
| 2 | 0 | 2 | 180 | 86 | 94 | -31 | 3 | 1 | -27 | Zuienkerke |
| 6 | 14 | 16 | 1.669 | 808 | 861 | -55 | 10 | 7 | -38 | Arr. de Dixmude |
| 2 | 5 | 8 | 567 | 271 | 296 | -14 | 11 | 3 | 0 | Dixmude |
| 0 | 2 | 3 | 297 | 144 | 153 | -41 | -1 | 4 | -38 | Houthulst |
| 2 | 2 | 1 | 277 | 129 | 148 | 38 | -3 | -1 | 34 | Koekelare |
| 0 | 4 | 3 | 427 | 214 | 213 | -70 | 1 | 0 | -69 | Kortemark |
| 2 | 1 | 1 | 101 | 50 | 51 | 32 | 2 | 1 | 35 | Lo-Reninge |
| 100 | 24 | 33 | 3.412 | 1.688 | 1.724 | -178 | 2 | 10 | -166 | Arr. d'Ypres |
| 25 | 1 | 1 | 332 | 147 | 185 | -37 | 3 | 3 | -31 | Heuvelland |
| 28 | 12 | 21 | 1.048 | 504 | 544 | 53 | -30 | -3 | 20 | Ypres |

Entrées, sorties et bilan migratoire par sexe et groupe de nationalité.

| | Entrées | | | | | | | | | Sorties | | |
|--------------------------------|--------------|---------------|------------------|--------------|--------------|--------------|---------------|---------------|---------------|--------------|--------------|--------------|
| | Belges | | Union européenne | | Autres | | Total | | | Belges | | UE |
| | Hommes | Femmes | Hommes | Femmes | Hommes | Femmes | Total | Hommes | Femmes | Hommes | Femmes | Hommes |
| Langemark-Poelkapelle | 125 | 136 | 4 | 3 | 0 | 4 | 272 | 129 | 143 | 108 | 140 | 1 |
| Messines | 15 | 12 | 14 | 15 | 0 | 1 | 57 | 29 | 28 | 20 | 21 | 9 |
| Poperinge | 239 | 216 | 5 | 7 | 3 | 8 | 478 | 247 | 231 | 238 | 209 | 7 |
| Vleteren | 90 | 76 | 2 | 1 | 1 | 0 | 170 | 93 | 77 | 87 | 84 | 1 |
| Wervik | 222 | 216 | 31 | 36 | 4 | 6 | 515 | 257 | 258 | 301 | 277 | 30 |
| Zonnebeke | 189 | 178 | 6 | 7 | 1 | 4 | 385 | 196 | 189 | 217 | 206 | 7 |
| Arr. de Courtrai | 4.484 | 4.456 | 198 | 198 | 270 | 240 | 9.846 | 4.952 | 4.894 | 4.852 | 4.790 | 163 |
| Anzegem | 218 | 211 | 4 | 0 | 4 | 4 | 441 | 226 | 215 | 201 | 204 | 1 |
| Avelgem | 184 | 180 | 1 | 0 | 5 | 7 | 377 | 190 | 187 | 171 | 194 | 4 |
| Deerlijk | 181 | 174 | 4 | 2 | 2 | 3 | 366 | 187 | 179 | 232 | 213 | 2 |
| Harelbeke | 468 | 430 | 9 | 5 | 30 | 18 | 960 | 507 | 453 | 534 | 524 | 10 |
| Courtrai | 1.226 | 1.168 | 61 | 71 | 131 | 114 | 2.771 | 1.418 | 1.353 | 1.350 | 1.285 | 58 |
| Kuurne | 212 | 214 | 9 | 5 | 20 | 14 | 474 | 241 | 233 | 259 | 250 | 12 |
| Lendelede | 90 | 85 | 3 | 1 | 1 | 0 | 180 | 94 | 86 | 110 | 116 | 2 |
| Menin | 548 | 584 | 69 | 72 | 20 | 22 | 1.315 | 637 | 678 | 474 | 493 | 35 |
| Espierres-Helchin | 59 | 73 | 7 | 5 | 1 | 0 | 145 | 67 | 78 | 42 | 47 | 7 |
| Waregem | 560 | 570 | 14 | 12 | 37 | 30 | 1.223 | 611 | 612 | 572 | 571 | 12 |
| Wevelgem | 389 | 434 | 12 | 13 | 17 | 18 | 883 | 418 | 465 | 542 | 514 | 12 |
| Zwevegem | 349 | 333 | 5 | 12 | 2 | 10 | 711 | 356 | 355 | 365 | 379 | 8 |
| Arr. d'Ostende | 3.584 | 3.563 | 149 | 121 | 120 | 139 | 7.676 | 3.853 | 3.823 | 3.114 | 3.025 | 103 |
| Bredene | 497 | 475 | 19 | 21 | 15 | 19 | 1.046 | 531 | 515 | 450 | 396 | 14 |
| De Haan | 360 | 371 | 15 | 14 | 4 | 12 | 776 | 379 | 397 | 279 | 286 | 7 |
| Gistel | 252 | 249 | 3 | 3 | 1 | 7 | 515 | 256 | 259 | 247 | 219 | 6 |
| Ichtegem | 262 | 300 | 4 | 3 | 2 | 4 | 575 | 268 | 307 | 234 | 272 | 1 |
| Middelkerke | 545 | 564 | 10 | 9 | 8 | 8 | 1.144 | 563 | 581 | 375 | 443 | 16 |
| Ostende | 1.495 | 1.425 | 97 | 70 | 86 | 85 | 3.258 | 1.678 | 1.580 | 1.346 | 1.236 | 51 |
| Oudenburg | 173 | 179 | 1 | 1 | 4 | 4 | 362 | 178 | 184 | 183 | 173 | 8 |
| Arr. de Roulers | 2.269 | 2.202 | 46 | 32 | 84 | 70 | 4.703 | 2.399 | 2.304 | 2.304 | 2.231 | 36 |
| Hooglede | 181 | 174 | 2 | 3 | 2 | 3 | 365 | 185 | 180 | 168 | 173 | 6 |
| Ingelmunster | 188 | 187 | 4 | 3 | 15 | 6 | 403 | 207 | 196 | 200 | 201 | 2 |
| Izegem | 443 | 411 | 6 | 4 | 12 | 5 | 881 | 461 | 420 | 444 | 445 | 5 |
| Ledegem | 135 | 145 | 5 | 3 | 1 | 6 | 295 | 141 | 154 | 131 | 183 | 1 |
| Lichtervelde | 120 | 109 | 1 | 2 | 3 | 1 | 236 | 124 | 112 | 159 | 150 | 0 |
| Moorslede | 195 | 184 | 5 | 3 | 5 | 2 | 394 | 205 | 189 | 179 | 163 | 2 |
| Roulers | 854 | 850 | 23 | 12 | 45 | 42 | 1.826 | 922 | 904 | 841 | 749 | 18 |
| Staden | 153 | 142 | 0 | 2 | 1 | 5 | 303 | 154 | 149 | 182 | 167 | 2 |
| Arr. de Tielt | 1.404 | 1.404 | 17 | 29 | 36 | 47 | 2.937 | 1.457 | 1.480 | 1.444 | 1.472 | 22 |
| Ardooie | 145 | 150 | 0 | 2 | 4 | 4 | 305 | 149 | 156 | 171 | 181 | 1 |
| Dentergem | 146 | 161 | 1 | 2 | 3 | 3 | 316 | 150 | 166 | 139 | 153 | 4 |
| Meulebeke | 158 | 158 | 2 | 4 | 6 | 8 | 336 | 166 | 170 | 165 | 183 | 1 |
| Oostrozebeke | 110 | 118 | 0 | 2 | 2 | 3 | 235 | 112 | 123 | 144 | 154 | 1 |
| Pittem | 113 | 92 | 0 | 3 | 2 | 1 | 211 | 115 | 96 | 106 | 120 | 0 |
| Ruiselede | 96 | 79 | 0 | 1 | 1 | 6 | 183 | 97 | 86 | 83 | 73 | 4 |
| Tielt | 263 | 262 | 6 | 7 | 8 | 12 | 558 | 277 | 281 | 271 | 260 | 5 |
| Wielsbeke | 162 | 178 | 1 | 3 | 5 | 7 | 356 | 168 | 188 | 180 | 178 | 3 |
| Wingene | 211 | 206 | 7 | 5 | 5 | 3 | 437 | 223 | 214 | 185 | 170 | 3 |
| Arr. de Furnes | 1.596 | 1.689 | 85 | 74 | 26 | 50 | 3.520 | 1.707 | 1.813 | 1.344 | 1.388 | 72 |
| Alveringem | 116 | 126 | 4 | 6 | 2 | 3 | 257 | 122 | 135 | 109 | 124 | 1 |
| La Panne | 270 | 274 | 38 | 31 | 8 | 13 | 634 | 316 | 318 | 269 | 266 | 28 |
| Koksijde | 627 | 663 | 26 | 21 | 8 | 18 | 1.363 | 661 | 702 | 455 | 491 | 30 |
| Nieuport | 340 | 359 | 9 | 9 | 6 | 12 | 735 | 355 | 380 | 290 | 281 | 4 |
| Furnes | 243 | 267 | 8 | 7 | 2 | 4 | 531 | 253 | 278 | 221 | 226 | 9 |
| Région wallonne | 75.663 | 77.973 | 9.078 | 8.442 | 5.999 | 6.000 | 183.155 | 90.740 | 92.415 | 76.111 | 77.665 | 8.050 |
| Prov. de Brabant wallon | 9.882 | 10.422 | 1.322 | 1.276 | 1.097 | 1.138 | 25.137 | 12.301 | 12.836 | 9.413 | 9.655 | 1.143 |
| Arr. de Nivelles | 9.882 | 10.422 | 1.322 | 1.276 | 1.097 | 1.138 | 25.137 | 12.301 | 12.836 | 9.413 | 9.655 | 1.143 |
| Beauvechain | 148 | 151 | 7 | 6 | 4 | 7 | 323 | 159 | 164 | 150 | 153 | 10 |
| Braine-l'Alleud | 878 | 948 | 125 | 156 | 66 | 83 | 2.256 | 1.069 | 1.187 | 838 | 843 | 88 |
| Braine-le-Château | 228 | 224 | 29 | 30 | 17 | 15 | 543 | 274 | 269 | 251 | 250 | 13 |
| Chastre | 166 | 187 | 12 | 11 | 8 | 11 | 395 | 186 | 209 | 164 | 175 | 12 |
| Chaumont-Gistoux | 347 | 338 | 27 | 34 | 18 | 22 | 786 | 392 | 394 | 293 | 295 | 22 |
| Court-Saint-Etienne | 305 | 328 | 17 | 17 | 18 | 23 | 708 | 340 | 368 | 302 | 315 | 21 |

Entrées, sorties et bilan migratoire par sexe et groupe de nationalité.

| Sorties | | | | | | Soldes migratoires | | | | |
|---------|--------|--------|---------|--------|--------|--------------------|-------|--------|-------|--------------------------------|
| UE | | Autres | | Total | | Belges | UE | Autres | Total | |
| Femmes | Hommes | Femmes | Total | Hommes | Femmes | Total | Total | Total | Total | |
| 2 | 0 | 2 | 253 | 109 | 144 | 13 | 4 | 2 | 19 | Langemark-Poelkapelle |
| 7 | 0 | 0 | 57 | 29 | 28 | -14 | 13 | 1 | 0 | Messines |
| 5 | 5 | 5 | 469 | 250 | 219 | 8 | 0 | 1 | 9 | Poperinge |
| 1 | 0 | 0 | 173 | 88 | 85 | -5 | 1 | 1 | -3 | Vleteren |
| 31 | 6 | 2 | 647 | 337 | 310 | -140 | 6 | 2 | -132 | Wervik |
| 1 | 0 | 2 | 433 | 224 | 209 | -56 | 5 | 3 | -48 | Zonnebeke |
| 150 | 135 | 90 | 10.180 | 5.150 | 5.030 | -702 | 83 | 285 | -334 | Arr. de Courtrai |
| 2 | 1 | 1 | 410 | 203 | 207 | 24 | 1 | 6 | 31 | Anzegem |
| 4 | 2 | 3 | 378 | 177 | 201 | -1 | -7 | 7 | -1 | Avelgem |
| 1 | 0 | 2 | 450 | 234 | 216 | -90 | 3 | 3 | -84 | Deerlijk |
| 5 | 23 | 14 | 1.110 | 567 | 543 | -160 | -1 | 11 | -150 | Harelbeke |
| 50 | 50 | 30 | 2.823 | 1.458 | 1.365 | -241 | 24 | 165 | -52 | Courtrai |
| 8 | 8 | 10 | 547 | 279 | 268 | -83 | -6 | 16 | -73 | Kuurne |
| 1 | 1 | 2 | 232 | 113 | 119 | -51 | 1 | -2 | -52 | Lendelede |
| 48 | 11 | 10 | 1.071 | 520 | 551 | 165 | 58 | 21 | 244 | Menin |
| 9 | 1 | 0 | 106 | 50 | 56 | 43 | -4 | 0 | 39 | Espierres-Helchin |
| 10 | 25 | 6 | 1.196 | 609 | 587 | -13 | 4 | 36 | 27 | Waregem |
| 8 | 10 | 6 | 1.092 | 564 | 528 | -233 | 5 | 19 | -209 | Wevelgem |
| 4 | 3 | 6 | 765 | 376 | 389 | -62 | 5 | 3 | -54 | Zwevegem |
| 78 | 66 | 55 | 6.441 | 3.283 | 3.158 | 1.008 | 89 | 138 | 1.235 | Arr. d'Ostende |
| 6 | 7 | 5 | 878 | 471 | 407 | 126 | 20 | 22 | 168 | Bredene |
| 14 | 2 | 0 | 588 | 288 | 300 | 166 | 8 | 14 | 188 | De Haan |
| 6 | 0 | 3 | 481 | 253 | 228 | 35 | -6 | 5 | 34 | Gistel |
| -1 | 0 | 1 | 507 | 235 | 272 | 56 | 7 | 5 | 68 | Ichtegem |
| 10 | 4 | 3 | 851 | 395 | 456 | 291 | -7 | 9 | 293 | Middelkerke |
| 40 | 51 | 42 | 2.766 | 1.448 | 1.318 | 338 | 76 | 78 | 492 | Ostende |
| 3 | 2 | 1 | 370 | 193 | 177 | -4 | -9 | 5 | -8 | Oudenburg |
| 35 | 30 | 40 | 4.676 | 2.370 | 2.306 | -64 | 7 | 84 | 27 | Arr. de Roulers |
| 6 | 3 | 4 | 360 | 177 | 183 | 14 | -7 | -2 | 5 | Hooglede |
| 2 | 2 | 3 | 410 | 204 | 206 | -26 | 3 | 16 | -7 | Ingelmunster |
| 6 | 8 | 7 | 915 | 457 | 458 | -35 | -1 | 2 | -34 | Izegem |
| 1 | 0 | 2 | 318 | 132 | 186 | -34 | 6 | 5 | -23 | Ledegem |
| 2 | 2 | 1 | 314 | 161 | 153 | -80 | 1 | 1 | -78 | Lichtervelde |
| 2 | 0 | 1 | 347 | 181 | 166 | 37 | 4 | 6 | 47 | Moorslede |
| 16 | 13 | 20 | 1.657 | 872 | 785 | 114 | 1 | 54 | 169 | Roulers |
| 0 | 2 | 2 | 355 | 186 | 169 | -54 | 0 | 2 | -52 | Staden |
| 19 | 25 | 20 | 3.002 | 1.491 | 1.511 | -108 | 5 | 38 | -65 | Arr. de Tielt |
| 1 | 1 | 1 | 356 | 173 | 183 | -57 | 0 | 6 | -51 | Ardoois |
| 2 | 2 | 1 | 301 | 145 | 156 | 15 | -3 | 3 | 15 | Dentergem |
| 0 | 5 | 3 | 357 | 171 | 186 | -32 | 5 | 6 | -21 | Meulebeke |
| 2 | 3 | 2 | 306 | 148 | 158 | -70 | -1 | 0 | -71 | Oostrozebeke |
| 2 | 0 | 2 | 230 | 106 | 124 | -21 | 1 | 1 | -19 | Pittem |
| 0 | 2 | 1 | 163 | 89 | 74 | 19 | -3 | 4 | 20 | Ruiselede |
| 4 | 8 | 5 | 553 | 284 | 269 | -6 | 4 | 7 | 5 | Tielt |
| 3 | 2 | 1 | 367 | 185 | 182 | -18 | -2 | 9 | -11 | Wielsbeke |
| 5 | 2 | 4 | 369 | 190 | 179 | 62 | 4 | 2 | 68 | Wingene |
| 55 | 9 | 20 | 2.888 | 1.425 | 1.463 | 553 | 32 | 47 | 632 | Arr. de Furnes |
| 2 | 0 | 1 | 237 | 110 | 127 | 9 | 7 | 4 | 20 | Alveringem |
| 26 | 3 | 4 | 596 | 300 | 296 | 9 | 15 | 14 | 38 | La Panne |
| 11 | 2 | 9 | 998 | 487 | 511 | 344 | 6 | 15 | 365 | Koksijde |
| 4 | 4 | 4 | 587 | 298 | 289 | 128 | 10 | 10 | 148 | Nieuport |
| 12 | 0 | 2 | 470 | 230 | 240 | 63 | -6 | 4 | 61 | Furnes |
| 7.436 | 3.308 | 3.417 | 175.987 | 87.469 | 88.518 | -140 | 2.034 | 5.274 | 7.168 | Région wallonne |
| 1.214 | 837 | 800 | 23.062 | 11.393 | 11.669 | 1.236 | 241 | 598 | 2.075 | Prov. de Brabant wallon |
| 1.214 | 837 | 800 | 23.062 | 11.393 | 11.669 | 1.236 | 241 | 598 | 2.075 | Arr. de Nivelles |
| 5 | 9 | 3 | 330 | 169 | 161 | -4 | -2 | -1 | -7 | Beauvechain |
| 117 | 50 | 38 | 1.974 | 976 | 998 | 145 | 76 | 61 | 282 | Braine-l'Alleud |
| 13 | 10 | 15 | 552 | 274 | 278 | -49 | 33 | 7 | -9 | Braine-le-Château |
| 5 | 4 | 8 | 368 | 180 | 188 | 14 | 6 | 7 | 27 | Chastre |
| 21 | 5 | 5 | 641 | 320 | 321 | 97 | 18 | 30 | 145 | Chaumont-Gistoux |
| 14 | 17 | 11 | 680 | 340 | 340 | 16 | -1 | 13 | 28 | Court-Saint-Etienne |

Entrées, sorties et bilan migratoire par sexe et groupe de nationalité.

| | Entrées | | | | | | | | | Sorties | | |
|----------------------------|---------------|---------------|------------------|--------------|--------------|--------------|---------------|---------------|---------------|---------------|---------------|--------------|
| | Belges | | Union européenne | | Autres | | Total | | | Belges | | UE |
| | Hommes | Femmes | Hommes | Femmes | Hommes | Femmes | Total | Hommes | Femmes | Hommes | Femmes | Hommes |
| Genappe | 401 | 400 | 28 | 26 | 10 | 12 | 877 | 439 | 438 | 367 | 363 | 22 |
| Grez-Doiceau | 378 | 410 | 32 | 32 | 21 | 21 | 894 | 431 | 463 | 323 | 334 | 17 |
| Hélécine | 86 | 93 | 6 | 3 | 1 | 1 | 190 | 93 | 97 | 71 | 91 | 5 |
| Incourt | 140 | 145 | 6 | 7 | 1 | 3 | 302 | 147 | 155 | 126 | 114 | 9 |
| Ittre | 191 | 196 | 16 | 9 | 3 | 7 | 422 | 210 | 212 | 175 | 168 | 10 |
| Jodoigne | 373 | 405 | 23 | 17 | 8 | 13 | 839 | 404 | 435 | 310 | 340 | 18 |
| La Hulpe | 198 | 219 | 47 | 44 | 29 | 20 | 557 | 274 | 283 | 240 | 233 | 57 |
| Lasne | 338 | 371 | 97 | 98 | 63 | 59 | 1.026 | 498 | 528 | 347 | 343 | 98 |
| Mont-Saint-Guibert | 241 | 244 | 14 | 8 | 9 | 12 | 528 | 264 | 264 | 196 | 202 | 5 |
| Nivelles | 658 | 674 | 70 | 63 | 34 | 29 | 1.528 | 762 | 766 | 674 | 695 | 56 |
| Orp-Jauche | 208 | 235 | 11 | 11 | 3 | 5 | 473 | 222 | 251 | 166 | 190 | 7 |
| Ottignies-Louvain-la-Neuve | 924 | 991 | 154 | 124 | 341 | 284 | 2.818 | 1.419 | 1.399 | 897 | 877 | 95 |
| Perwez | 196 | 199 | 9 | 3 | 4 | 10 | 421 | 209 | 212 | 181 | 171 | 4 |
| Ramillies | 190 | 170 | 7 | 10 | 3 | 3 | 383 | 200 | 183 | 128 | 146 | 3 |
| Rebecq | 220 | 247 | 29 | 29 | 8 | 9 | 542 | 257 | 285 | 251 | 238 | 16 |
| Rixensart | 544 | 588 | 81 | 76 | 50 | 64 | 1.403 | 675 | 728 | 563 | 598 | 89 |
| Tubize | 468 | 463 | 67 | 59 | 56 | 52 | 1.165 | 591 | 574 | 450 | 481 | 78 |
| Villers-la-Ville | 240 | 255 | 13 | 14 | 7 | 6 | 535 | 260 | 275 | 245 | 252 | 16 |
| Walhain | 205 | 217 | 10 | 12 | 7 | 5 | 456 | 222 | 234 | 161 | 154 | 10 |
| Waterloo | 662 | 708 | 293 | 282 | 252 | 290 | 2.487 | 1.207 | 1.280 | 661 | 699 | 283 |
| Wavre | 949 | 1.016 | 92 | 95 | 56 | 72 | 2.280 | 1.097 | 1.183 | 883 | 935 | 79 |
| Prov. de Hainaut | 25.294 | 26.127 | 3.577 | 3.460 | 2.167 | 2.125 | 62.750 | 31.038 | 31.712 | 26.252 | 26.688 | 3.254 |
| Arr. d'Ath | 1.762 | 1.891 | 149 | 161 | 90 | 92 | 4.145 | 2.001 | 2.144 | 1.611 | 1.741 | 112 |
| Ath | 539 | 566 | 42 | 35 | 35 | 24 | 1.241 | 616 | 625 | 448 | 467 | 23 |
| Beloeil | 294 | 326 | 37 | 51 | 9 | 9 | 726 | 340 | 386 | 259 | 267 | 26 |
| Bernissart | 220 | 250 | 38 | 34 | 17 | 17 | 576 | 275 | 301 | 250 | 250 | 31 |
| Brugellette | 98 | 102 | 5 | 5 | 18 | 20 | 248 | 121 | 127 | 119 | 126 | 8 |
| Chièvres | 186 | 166 | 5 | 10 | 8 | 10 | 385 | 199 | 186 | 139 | 168 | 6 |
| Ellezelles | 126 | 144 | 3 | 6 | 2 | 8 | 289 | 131 | 158 | 115 | 125 | 7 |
| Fiobecq | 90 | 115 | 5 | 3 | 0 | 1 | 214 | 95 | 119 | 92 | 96 | 4 |
| Frasnes-lez-Anvaing | 209 | 222 | 14 | 17 | 1 | 3 | 466 | 224 | 242 | 189 | 242 | 7 |
| Arr. de Charleroi | 8.601 | 8.951 | 997 | 805 | 921 | 726 | 21.001 | 10.519 | 10.482 | 9.062 | 9.333 | 935 |
| Aiseau-Prezles | 250 | 265 | 30 | 26 | 20 | 25 | 616 | 300 | 316 | 313 | 305 | 29 |
| Chapelle-lez-Herlaimont | 291 | 318 | 41 | 41 | 8 | 10 | 709 | 340 | 369 | 288 | 278 | 50 |
| Charleroi | 3.463 | 3.314 | 410 | 307 | 609 | 425 | 8.528 | 4.482 | 4.046 | 3.657 | 3.689 | 336 |
| Châtelet | 858 | 955 | 113 | 97 | 70 | 56 | 2.149 | 1.041 | 1.108 | 920 | 962 | 131 |
| Courcelles | 632 | 684 | 57 | 49 | 38 | 29 | 1.489 | 727 | 762 | 683 | 696 | 58 |
| Farciennes | 278 | 273 | 28 | 30 | 54 | 46 | 709 | 360 | 349 | 338 | 346 | 31 |
| Fleurus | 485 | 576 | 60 | 58 | 28 | 29 | 1.236 | 573 | 663 | 523 | 537 | 76 |
| Fontaine-l'Evêque | 350 | 375 | 57 | 41 | 19 | 18 | 860 | 426 | 434 | 380 | 400 | 55 |
| Gerpennes | 286 | 315 | 31 | 25 | 7 | 10 | 674 | 324 | 350 | 274 | 330 | 23 |
| Les Bons Villers | 243 | 259 | 17 | 10 | 6 | 14 | 549 | 266 | 283 | 237 | 233 | 13 |
| Manage | 563 | 586 | 77 | 66 | 31 | 35 | 1.358 | 671 | 687 | 509 | 559 | 68 |
| Montigny-le-Tilleul | 259 | 323 | 28 | 26 | 7 | 7 | 650 | 294 | 356 | 282 | 337 | 29 |
| Pont-à-Celles | 399 | 414 | 20 | 16 | 0 | 8 | 857 | 419 | 438 | 365 | 368 | 17 |
| Seneffe | 244 | 294 | 28 | 13 | 24 | 14 | 617 | 296 | 321 | 293 | 293 | 19 |
| Arr. de Mons | 5.193 | 5.226 | 879 | 1.015 | 673 | 777 | 13.763 | 6.745 | 7.018 | 5.533 | 5.476 | 877 |
| Boussu | 431 | 463 | 64 | 56 | 12 | 19 | 1.045 | 507 | 538 | 496 | 453 | 56 |
| Colfontaine | 456 | 526 | 50 | 48 | 25 | 21 | 1.126 | 531 | 595 | 522 | 523 | 74 |
| Dour | 329 | 335 | 39 | 33 | 8 | 13 | 757 | 376 | 381 | 375 | 387 | 24 |
| Frameries | 408 | 467 | 72 | 43 | 15 | 36 | 1.041 | 495 | 546 | 457 | 482 | 61 |
| Hensies | 124 | 117 | 7 | 21 | 11 | 11 | 291 | 142 | 149 | 132 | 128 | 15 |
| Honnelles | 96 | 91 | 13 | 14 | 2 | 1 | 217 | 111 | 106 | 101 | 123 | 13 |
| Jurbise | 178 | 210 | 44 | 95 | 44 | 90 | 661 | 266 | 395 | 191 | 197 | 35 |
| Lens | 79 | 94 | 1 | 6 | 31 | 67 | 278 | 111 | 167 | 96 | 100 | 11 |
| Mons | 1.887 | 1.635 | 410 | 547 | 446 | 436 | 5.361 | 2.743 | 2.618 | 2.011 | 1.882 | 441 |
| Quaregnon | 369 | 399 | 55 | 48 | 37 | 27 | 935 | 461 | 474 | 402 | 481 | 56 |
| Quévy | 213 | 220 | 34 | 30 | 5 | 4 | 506 | 252 | 254 | 147 | 135 | 13 |
| Quiévrain | 121 | 147 | 19 | 18 | 8 | 7 | 320 | 148 | 172 | 131 | 125 | 17 |
| Saint-Ghislain | 502 | 522 | 71 | 56 | 29 | 45 | 1.225 | 602 | 623 | 472 | 460 | 61 |
| Arr. de Mouscron | 584 | 545 | 364 | 405 | 48 | 43 | 1.989 | 996 | 993 | 825 | 846 | 303 |

Entrées, sorties et bilan migratoire par sexe et groupe de nationalité.

| Sorties | | | | | | Soldes migratoires | | | | |
|---------|--------|--------|--------|--------|--------|--------------------|-------|--------|-------|----------------------------|
| UE | | Autres | | Total | | Belges | UE | Autres | Total | |
| Femmes | Hommes | Femmes | Total | Hommes | Femmes | Total | Total | Total | Total | |
| 22 | 8 | 16 | 798 | 397 | 401 | 71 | 10 | -2 | 79 | Genappe |
| 20 | 8 | 8 | 710 | 348 | 362 | 131 | 27 | 26 | 184 | Grez-Doiceau |
| 4 | 0 | 1 | 172 | 76 | 96 | 17 | 0 | 1 | 18 | Hélécinne |
| 7 | 1 | 1 | 258 | 136 | 122 | 45 | -3 | 2 | 44 | Incourt |
| 10 | 1 | 3 | 367 | 186 | 181 | 44 | 5 | 6 | 55 | Ittre |
| 19 | 7 | 12 | 706 | 335 | 371 | 128 | 3 | 2 | 133 | Jodoigne |
| 69 | 29 | 23 | 651 | 326 | 325 | -56 | -35 | -3 | -94 | La Hulpe |
| 104 | 81 | 73 | 1.046 | 526 | 520 | 19 | -7 | -32 | -20 | Lasne |
| 4 | 7 | 10 | 424 | 208 | 216 | 87 | 13 | 4 | 104 | Mont-Saint-Guibert |
| 41 | 35 | 27 | 1.528 | 765 | 763 | -37 | 36 | 1 | 0 | Nivelles |
| 6 | 1 | 4 | 374 | 174 | 200 | 87 | 9 | 3 | 99 | Orp-Jauche |
| 111 | 210 | 173 | 2.363 | 1.202 | 1.161 | 141 | 72 | 242 | 455 | Ottignies-Louvain-la-Neuve |
| 3 | 3 | 3 | 365 | 188 | 177 | 43 | 5 | 8 | 56 | Perwez |
| 4 | 0 | 0 | 281 | 131 | 150 | 86 | 10 | 6 | 102 | Ramillies |
| 17 | 10 | 7 | 539 | 277 | 262 | -22 | 25 | 0 | 3 | Rebecq |
| 81 | 28 | 37 | 1.396 | 680 | 716 | -29 | -13 | 49 | 7 | Rixensart |
| 69 | 20 | 14 | 1.112 | 548 | 564 | 0 | -21 | 74 | 53 | Tubize |
| 11 | 3 | 0 | 527 | 264 | 263 | -2 | 0 | 10 | 8 | Villers-la-Ville |
| 10 | 3 | 2 | 340 | 174 | 166 | 107 | 2 | 7 | 116 | Walhain |
| 339 | 261 | 269 | 2.512 | 1.205 | 1.307 | 10 | -47 | 12 | -25 | Waterloo |
| 88 | 26 | 37 | 2.048 | 988 | 1.060 | 147 | 20 | 65 | 232 | Wavre |
| 3.080 | 1.299 | 1.365 | 61.938 | 30.805 | 31.133 | -1.519 | 703 | 1.628 | 812 | Prov. de Hainaut |
| 87 | 63 | 76 | 3.690 | 1.786 | 1.904 | 301 | 111 | 43 | 455 | Arr. d'Ath |
| 22 | 22 | 21 | 1.003 | 493 | 510 | 190 | 32 | 16 | 238 | Ath |
| 17 | 4 | 7 | 580 | 289 | 291 | 94 | 45 | 7 | 146 | Beloil |
| 19 | 12 | 7 | 569 | 293 | 276 | -30 | 22 | 15 | 7 | Bernissart |
| 5 | 16 | 20 | 294 | 143 | 151 | -45 | -3 | 2 | -46 | Brugellette |
| 9 | 7 | 11 | 340 | 152 | 188 | 45 | 0 | 0 | 45 | Chièvres |
| 5 | 1 | 6 | 259 | 123 | 136 | 30 | -3 | 3 | 30 | Ellezelles |
| 3 | 0 | 1 | 196 | 96 | 100 | 17 | 1 | 0 | 18 | Flobecq |
| 7 | 1 | 3 | 449 | 197 | 252 | 0 | 17 | 0 | 17 | Frasnes-lez-Anvaing |
| 753 | 449 | 307 | 20.839 | 10.446 | 10.393 | -843 | 114 | 891 | 162 | Arr. de Charleroi |
| 23 | 18 | 9 | 697 | 360 | 337 | -103 | 4 | 18 | -81 | Aiseau-Prezles |
| 35 | 5 | 6 | 662 | 343 | 319 | 43 | -3 | 7 | 47 | Chapelle-lez-Herlaimont |
| 263 | 247 | 142 | 8.334 | 4.240 | 4.094 | -569 | 118 | 645 | 194 | Charleroi |
| 116 | 42 | 33 | 2.204 | 1.093 | 1.111 | -69 | -37 | 51 | -55 | Châtelet |
| 57 | 14 | 7 | 1.515 | 755 | 760 | -63 | -9 | 46 | -26 | Courcelles |
| 32 | 38 | 23 | 808 | 407 | 401 | -133 | -5 | 39 | -99 | Farciennes |
| 55 | 16 | 33 | 1.240 | 615 | 625 | 1 | -13 | 8 | -4 | Fleurus |
| 44 | 14 | 15 | 908 | 449 | 459 | -55 | -1 | 8 | -48 | Fontaine-l'Evêque |
| 15 | 5 | 10 | 657 | 302 | 355 | -3 | 18 | 2 | 17 | Gerpennes |
| 12 | 9 | 6 | 510 | 259 | 251 | 32 | 2 | 5 | 39 | Les Bons Villers |
| 55 | 14 | 13 | 1.218 | 591 | 627 | 81 | 20 | 39 | 140 | Manage |
| 21 | 4 | 2 | 675 | 315 | 360 | -37 | 4 | 8 | -25 | Montigny-le-Tilleul |
| 15 | 4 | 2 | 771 | 386 | 385 | 80 | 4 | 2 | 86 | Pont-à-Celles |
| 10 | 19 | 6 | 640 | 331 | 309 | -48 | 12 | 13 | -23 | Seneffe |
| 1.105 | 488 | 630 | 14.109 | 6.898 | 7.211 | -590 | -88 | 332 | -346 | Arr. de Mons |
| 59 | 8 | 8 | 1.080 | 560 | 520 | -55 | 5 | 15 | -35 | Boussu |
| 48 | 19 | 13 | 1.199 | 615 | 584 | -63 | -24 | 14 | -73 | Colfontaine |
| 31 | 10 | 7 | 834 | 409 | 425 | -98 | 17 | 4 | -77 | Dour |
| 54 | 9 | 19 | 1.082 | 527 | 555 | -64 | 0 | 23 | -41 | Frameries |
| 17 | 13 | 13 | 318 | 160 | 158 | -19 | -4 | -4 | -27 | Hensies |
| 12 | 0 | 1 | 250 | 114 | 136 | -37 | 2 | 2 | -33 | Honnelles |
| 60 | 62 | 94 | 639 | 288 | 351 | 0 | 44 | -22 | 22 | Jurbise |
| 11 | 21 | 33 | 272 | 128 | 144 | -23 | -15 | 44 | 6 | Lens |
| 652 | 299 | 399 | 5.684 | 2.751 | 2.933 | -371 | -136 | 184 | -323 | Mons |
| 53 | 14 | 9 | 1.015 | 472 | 543 | -115 | -6 | 41 | -80 | Quaregnon |
| 20 | 3 | 4 | 322 | 163 | 159 | 151 | 31 | 2 | 184 | Quévy |
| 21 | 4 | 2 | 300 | 152 | 148 | 12 | -1 | 9 | 20 | Quiévrain |
| 67 | 26 | 28 | 1.114 | 559 | 555 | 92 | -1 | 20 | 111 | Saint-Ghislain |
| 268 | 25 | 19 | 2.286 | 1.153 | 1.133 | -542 | 198 | 47 | -297 | Arr. de Mouscron |

Entrées, sorties et bilan migratoire par sexe et groupe de nationalité.

| | Entrées | | | | | | | | | Sorties | | |
|-------------------------|---------|--------|------------------|--------|--------|--------|--------|--------|--------|---------|--------|--------|
| | Belges | | Union européenne | | Autres | | Total | | | Belges | | UE |
| | Hommes | Femmes | Hommes | Femmes | Hommes | Femmes | Total | Hommes | Femmes | Hommes | Femmes | Hommes |
| Comines-Warneton | 114 | 111 | 115 | 125 | 7 | 5 | 477 | 236 | 241 | 184 | 189 | 91 |
| Mouscron | 470 | 434 | 249 | 280 | 41 | 38 | 1.512 | 760 | 752 | 641 | 657 | 212 |
| Arr. de Soignies | 3.383 | 3.631 | 410 | 429 | 238 | 312 | 8.403 | 4.031 | 4.372 | 3.456 | 3.476 | 407 |
| Braine-le-Comte | 518 | 514 | 45 | 28 | 39 | 51 | 1.195 | 602 | 593 | 503 | 525 | 36 |
| Ecaussinnes | 245 | 251 | 10 | 15 | 10 | 19 | 550 | 265 | 285 | 219 | 212 | 2 |
| Enghien | 338 | 351 | 23 | 23 | 15 | 21 | 771 | 376 | 395 | 273 | 275 | 19 |
| Lessines | 302 | 327 | 25 | 23 | 11 | 15 | 703 | 338 | 365 | 320 | 329 | 13 |
| La Louvière | 1.095 | 1.236 | 215 | 194 | 88 | 78 | 2.906 | 1.398 | 1.508 | 1.253 | 1.265 | 230 |
| Le Roeulx | 232 | 248 | 29 | 33 | 16 | 14 | 572 | 277 | 295 | 262 | 248 | 25 |
| Silly | 194 | 227 | 11 | 21 | 11 | 10 | 474 | 216 | 258 | 164 | 170 | 10 |
| Soignies | 459 | 477 | 52 | 92 | 48 | 104 | 1.232 | 559 | 673 | 462 | 452 | 72 |
| Arr. de Thuin | 3.299 | 3.368 | 305 | 233 | 93 | 88 | 7.386 | 3.697 | 3.689 | 3.254 | 3.299 | 258 |
| Anderlues | 252 | 234 | 34 | 26 | 16 | 14 | 576 | 302 | 274 | 256 | 278 | 24 |
| Beaumont | 187 | 172 | 7 | 10 | 3 | 1 | 380 | 197 | 183 | 197 | 173 | 4 |
| Binche | 596 | 656 | 80 | 62 | 26 | 19 | 1.439 | 702 | 737 | 504 | 541 | 61 |
| Chimay | 221 | 241 | 8 | 12 | 14 | 6 | 502 | 243 | 259 | 221 | 223 | 10 |
| Erquelinnes | 193 | 187 | 17 | 15 | 5 | 2 | 419 | 215 | 204 | 169 | 176 | 22 |
| Estinnes | 208 | 235 | 26 | 15 | 3 | 2 | 489 | 237 | 252 | 227 | 232 | 34 |
| Froidchapelle | 116 | 118 | 7 | 6 | 0 | 2 | 249 | 123 | 126 | 110 | 97 | 4 |
| Ham-sur-Heure-Nalinnes | 319 | 347 | 17 | 14 | 6 | 10 | 713 | 342 | 371 | 350 | 389 | 11 |
| Lobbes | 141 | 141 | 7 | 2 | 3 | 5 | 299 | 151 | 148 | 131 | 119 | 5 |
| Merbes-le-Château | 79 | 76 | 6 | 3 | 0 | 2 | 166 | 85 | 81 | 110 | 112 | 9 |
| Momignies | 115 | 117 | 7 | 5 | 0 | 4 | 248 | 122 | 126 | 116 | 135 | 12 |
| Mortanwelz | 378 | 428 | 63 | 42 | 10 | 11 | 932 | 451 | 481 | 404 | 402 | 56 |
| Sivry-Rance | 121 | 105 | 12 | 8 | 1 | 2 | 249 | 134 | 115 | 110 | 111 | 2 |
| Thuin | 373 | 311 | 14 | 13 | 6 | 8 | 725 | 393 | 332 | 349 | 311 | 4 |
| Arr. de Tournai | 2.472 | 2.515 | 473 | 412 | 104 | 87 | 6.063 | 3.049 | 3.014 | 2.511 | 2.517 | 362 |
| Antoing | 182 | 191 | 23 | 18 | 4 | 1 | 419 | 209 | 210 | 167 | 201 | 16 |
| Brunehaut | 151 | 160 | 32 | 27 | 2 | 1 | 373 | 185 | 188 | 130 | 132 | 17 |
| Celles | 130 | 135 | 4 | 9 | 2 | 1 | 281 | 136 | 145 | 109 | 105 | 9 |
| Estaimpuis | 156 | 189 | 74 | 82 | 5 | 4 | 510 | 235 | 275 | 182 | 161 | 55 |
| Leuze-en-Hainaut | 272 | 290 | 19 | 14 | 9 | 4 | 608 | 300 | 308 | 292 | 275 | 17 |
| Mont-de-l'Enclus | 89 | 114 | 3 | 1 | 1 | 0 | 208 | 93 | 115 | 63 | 73 | 5 |
| Pecq | 109 | 121 | 25 | 18 | 3 | 1 | 277 | 137 | 140 | 125 | 129 | 31 |
| Péruwelz | 269 | 284 | 83 | 57 | 8 | 10 | 711 | 360 | 351 | 323 | 338 | 83 |
| Rumes | 82 | 75 | 11 | 12 | 1 | 3 | 184 | 94 | 90 | 69 | 64 | 4 |
| Tournai | 1.032 | 956 | 199 | 174 | 69 | 62 | 2.492 | 1.300 | 1.192 | 1.051 | 1.039 | 125 |
| Prov. de Liège | 23.483 | 24.389 | 2.983 | 2.614 | 2.038 | 1.940 | 57.447 | 28.504 | 28.943 | 23.982 | 24.730 | 2.691 |
| Arr. de Huy | 2.985 | 3.165 | 146 | 128 | 70 | 111 | 6.605 | 3.201 | 3.404 | 2.928 | 2.903 | 118 |
| Amay | 328 | 336 | 16 | 18 | 8 | 12 | 718 | 352 | 366 | 372 | 301 | 11 |
| Anthisnes | 108 | 106 | 1 | 2 | 0 | 1 | 218 | 109 | 109 | 102 | 82 | 3 |
| Burdinne | 69 | 83 | 4 | 1 | 1 | 0 | 158 | 74 | 84 | 63 | 81 | 1 |
| Clavier | 102 | 107 | 7 | 7 | 2 | 2 | 227 | 111 | 116 | 98 | 95 | 6 |
| Engis | 160 | 175 | 15 | 6 | 4 | 8 | 368 | 179 | 189 | 203 | 184 | 11 |
| Ferrières | 103 | 120 | 3 | 3 | 0 | 1 | 230 | 106 | 124 | 109 | 103 | 4 |
| Hamoir | 90 | 114 | 6 | 5 | 1 | 4 | 220 | 97 | 123 | 106 | 106 | 2 |
| Héron | 116 | 141 | 3 | 0 | 1 | 4 | 265 | 120 | 145 | 108 | 123 | 3 |
| Huy | 751 | 716 | 40 | 39 | 35 | 49 | 1.630 | 826 | 804 | 683 | 696 | 40 |
| Marchin | 144 | 178 | 10 | 8 | 2 | 1 | 343 | 156 | 187 | 136 | 177 | 6 |
| Modave | 111 | 118 | 5 | 1 | 0 | 3 | 238 | 116 | 122 | 101 | 117 | 4 |
| Nandrin | 137 | 151 | 8 | 10 | 4 | 3 | 313 | 149 | 164 | 129 | 129 | 5 |
| Ouffet | 66 | 76 | 1 | 2 | 2 | 1 | 148 | 69 | 79 | 53 | 61 | 0 |
| Tinlot | 59 | 70 | 4 | 3 | 0 | 1 | 137 | 63 | 74 | 87 | 88 | 4 |
| Verlaine | 85 | 89 | 4 | 4 | 0 | 3 | 185 | 89 | 96 | 84 | 80 | 4 |
| Villers-Le-Bouillet | 188 | 191 | 5 | 6 | 2 | 1 | 393 | 195 | 198 | 177 | 163 | 4 |
| Wanze | 368 | 394 | 14 | 13 | 8 | 17 | 814 | 390 | 424 | 317 | 317 | 10 |
| Arr. de Liège | 13.312 | 13.914 | 1.839 | 1.577 | 1.533 | 1.382 | 33.557 | 16.684 | 16.873 | 14.045 | 14.679 | 1.691 |
| Ans | 677 | 749 | 84 | 81 | 54 | 55 | 1.700 | 815 | 885 | 655 | 752 | 84 |
| Awans | 210 | 229 | 28 | 19 | 4 | 5 | 495 | 242 | 253 | 191 | 226 | 13 |
| Aywaille | 357 | 399 | 25 | 11 | 5 | 6 | 803 | 387 | 416 | 289 | 310 | 14 |
| Bassenge | 167 | 160 | 35 | 38 | 5 | 6 | 411 | 207 | 204 | 148 | 180 | 16 |

Entrées, sorties et bilan migratoire par sexe et groupe de nationalité.

| Sorties | | | | | | Soldes migratoires | | | | |
|---------|--------|--------|--------|--------|--------|--------------------|-------|--------|-------|-------------------------|
| UE | | Autres | | Total | | Belges | UE | Autres | Total | |
| Femmes | Hommes | Femmes | Total | Hommes | Femmes | Total | Total | Total | Total | |
| 78 | 1 | 2 | 545 | 276 | 269 | -148 | 71 | 9 | -68 | Comines-Warneton |
| 190 | 24 | 17 | 1.741 | 877 | 864 | -394 | 127 | 38 | -229 | Mouscron |
| 356 | 164 | 219 | 8.078 | 4.027 | 4.051 | 82 | 76 | 167 | 325 | Arr. de Soignies |
| 31 | 22 | 24 | 1.141 | 561 | 580 | 4 | 6 | 44 | 54 | Braine-le-Comte |
| 3 | 5 | 2 | 443 | 226 | 217 | 65 | 20 | 22 | 107 | Ecaussinnes |
| 13 | 10 | 9 | 599 | 302 | 297 | 141 | 14 | 17 | 172 | Enghien |
| 15 | 10 | 17 | 704 | 343 | 361 | -20 | 20 | -1 | -1 | Lessines |
| 174 | 57 | 67 | 3.046 | 1.540 | 1.506 | -187 | 5 | 42 | -140 | La Louvière |
| 12 | 7 | 13 | 567 | 294 | 273 | -30 | 25 | 10 | 5 | Le Roeulx |
| 13 | 10 | 13 | 380 | 184 | 196 | 87 | 9 | -2 | 94 | Silly |
| 95 | 43 | 74 | 1.198 | 577 | 621 | 22 | -23 | 35 | 34 | Soignies |
| 217 | 59 | 56 | 7.143 | 3.571 | 3.572 | 114 | 63 | 66 | 243 | Arr. de Thuin |
| 13 | 11 | 8 | 590 | 291 | 299 | -48 | 23 | 11 | -14 | Anderlues |
| 5 | 4 | 5 | 388 | 205 | 183 | -11 | 8 | -5 | -8 | Beaumont |
| 48 | 19 | 8 | 1.181 | 584 | 597 | 207 | 33 | 18 | 258 | Binche |
| 6 | -1 | 0 | 459 | 230 | 229 | 18 | 4 | 21 | 43 | Chimay |
| 17 | 2 | 4 | 390 | 193 | 197 | 35 | -7 | 1 | 29 | Erquelinnes |
| 27 | 6 | 11 | 537 | 267 | 270 | -16 | -20 | -12 | -48 | Estinnes |
| 4 | 1 | 1 | 217 | 115 | 102 | 27 | 5 | 0 | 32 | Froidchapelle |
| 15 | 4 | 1 | 770 | 365 | 405 | -73 | 5 | 11 | -57 | Ham-sur-Heure-Nalinnes |
| 3 | 0 | 0 | 258 | 136 | 122 | 32 | 1 | 8 | 41 | Lobbès |
| 7 | 2 | 2 | 242 | 121 | 121 | -67 | -7 | -2 | -76 | Merbes-le-Château |
| 10 | 0 | 1 | 274 | 128 | 146 | -19 | -10 | 3 | -26 | Momignies |
| 48 | 6 | 6 | 922 | 466 | 456 | 0 | 1 | 9 | 10 | Morlanwelz |
| 7 | 2 | 0 | 232 | 114 | 118 | 5 | 11 | 1 | 17 | Sivry-Rance |
| 7 | 3 | 9 | 683 | 356 | 327 | 24 | 16 | 2 | 42 | Thuin |
| 294 | 51 | 58 | 5.793 | 2.924 | 2.869 | -41 | 229 | 82 | 270 | Arr. de Tournai |
| 15 | -1 | 0 | 398 | 182 | 216 | 5 | 10 | 6 | 21 | Antoing |
| 12 | 3 | 5 | 299 | 150 | 149 | 49 | 30 | -5 | 74 | Brunehaut |
| 5 | 0 | 1 | 229 | 118 | 111 | 51 | -1 | 2 | 52 | Celles |
| 48 | 4 | 4 | 454 | 241 | 213 | 2 | 53 | 1 | 56 | Estaimpuis |
| 14 | 6 | 2 | 606 | 315 | 291 | -5 | 2 | 5 | 2 | Leuze-en-Hainaut |
| 2 | 2 | 0 | 145 | 70 | 75 | 67 | -3 | -1 | 63 | Mont-de-l'Enclus |
| 17 | 0 | 1 | 303 | 156 | 147 | -24 | -5 | 3 | -26 | Pecq |
| 67 | 6 | 9 | 826 | 412 | 414 | -108 | -10 | 3 | -115 | Péruwelz |
| 10 | 1 | 1 | 149 | 74 | 75 | 24 | 9 | 2 | 35 | Rumes |
| 104 | 30 | 35 | 2.384 | 1.206 | 1.178 | -102 | 144 | 66 | 108 | Tournai |
| 2.285 | 820 | 866 | 55.374 | 27.493 | 27.881 | -840 | 621 | 2.292 | 2.073 | Prov. de Liège |
| 106 | 37 | 64 | 6.156 | 3.083 | 3.073 | 319 | 50 | 80 | 449 | Arr. de Huy |
| 15 | 0 | 3 | 702 | 383 | 319 | -9 | 8 | 17 | 16 | Amay |
| 1 | 0 | 0 | 188 | 105 | 83 | 30 | -1 | 1 | 30 | Anthisnes |
| 2 | 0 | 0 | 147 | 64 | 83 | 8 | 2 | 1 | 11 | Burdinne |
| 5 | 1 | 2 | 207 | 105 | 102 | 16 | 3 | 1 | 20 | Clavier |
| 10 | 2 | 5 | 415 | 216 | 199 | -52 | 0 | 5 | -47 | Engis |
| 1 | 1 | 3 | 221 | 114 | 107 | 11 | 1 | -3 | 9 | Ferrières |
| 4 | 1 | 9 | 228 | 109 | 119 | -8 | 5 | -5 | -8 | Hamoir |
| 2 | 1 | 3 | 240 | 112 | 128 | 26 | -2 | 1 | 25 | Héron |
| 24 | 20 | 20 | 1.483 | 743 | 740 | 88 | 15 | 44 | 147 | Huy |
| 6 | 0 | 2 | 327 | 142 | 185 | 9 | 6 | 1 | 16 | Marchin |
| 1 | 1 | 4 | 228 | 106 | 122 | 11 | 1 | -2 | 10 | Modave |
| 4 | 1 | 0 | 268 | 135 | 133 | 30 | 9 | 6 | 45 | Nandrin |
| 2 | 1 | 1 | 118 | 54 | 64 | 28 | 1 | 1 | 30 | Ouffet |
| 4 | 1 | 0 | 184 | 92 | 92 | -46 | -1 | 0 | -47 | Tinlot |
| 5 | 0 | 1 | 174 | 88 | 86 | 10 | -1 | 2 | 11 | Verlaine |
| 11 | 1 | 1 | 357 | 182 | 175 | 39 | -4 | 1 | 36 | Villers-Le-Bouillet |
| 9 | 6 | 10 | 669 | 333 | 336 | 128 | 8 | 9 | 145 | Wanze |
| 1.394 | 598 | 579 | 32.986 | 16.334 | 16.652 | -1.498 | 331 | 1.738 | 571 | Arr. de Liège |
| 71 | 32 | 33 | 1.627 | 771 | 856 | 19 | 10 | 44 | 73 | Ans |
| 9 | 2 | 2 | 443 | 206 | 237 | 22 | 25 | 5 | 52 | Awans |
| 8 | 16 | 16 | 653 | 319 | 334 | 157 | 14 | -21 | 150 | Aywaille |
| 22 | 1 | 1 | 368 | 165 | 203 | -1 | 35 | 9 | 43 | Bassenge |

Entrées, sorties et bilan migratoire par sexe et groupe de nationalité.

| | Entrées | | | | | | | | | Sorties | | |
|-------------------------------------|--------------|--------------|------------------|------------|------------|------------|---------------|--------------|--------------|--------------|--------------|------------|
| | Belges | | Union européenne | | Autres | | Total | | | Belges | | UE |
| | Hommes | Femmes | Hommes | Femmes | Hommes | Femmes | Total | Hommes | Femmes | Hommes | Femmes | Hommes |
| Beyne-Heusay | 309 | 336 | 21 | 20 | 21 | 21 | 728 | 351 | 377 | 303 | 346 | 32 |
| Blégny | 262 | 314 | 18 | 17 | 2 | 5 | 618 | 282 | 336 | 282 | 281 | 20 |
| Chaufontaine | 498 | 548 | 41 | 39 | 19 | 25 | 1.170 | 558 | 612 | 450 | 504 | 28 |
| Comblain-au-Pont | 157 | 156 | 3 | 4 | 4 | 5 | 329 | 164 | 165 | 128 | 162 | 11 |
| Dalhem | 156 | 155 | 27 | 11 | 3 | 1 | 353 | 186 | 167 | 132 | 143 | 12 |
| Esneux | 352 | 397 | 37 | 20 | 6 | 14 | 826 | 395 | 431 | 372 | 403 | 10 |
| Flémalle | 563 | 570 | 53 | 42 | 28 | 28 | 1.284 | 644 | 640 | 578 | 597 | 57 |
| Fléron | 401 | 418 | 40 | 22 | 28 | 25 | 934 | 469 | 465 | 409 | 444 | 33 |
| Grâce-Hollogne | 487 | 537 | 88 | 74 | 21 | 33 | 1.240 | 596 | 644 | 651 | 625 | 108 |
| Herstal | 803 | 863 | 130 | 104 | 104 | 93 | 2.097 | 1.037 | 1.060 | 874 | 897 | 125 |
| Juprelle | 190 | 223 | 18 | 9 | 1 | 4 | 445 | 209 | 236 | 209 | 196 | 14 |
| Liège | 3.946 | 3.890 | 709 | 629 | 1.013 | 833 | 11.020 | 5.668 | 5.352 | 4.485 | 4.641 | 722 |
| Neupré | 269 | 283 | 13 | 16 | 4 | 5 | 590 | 286 | 304 | 224 | 244 | 13 |
| Oupeye | 474 | 562 | 49 | 47 | 13 | 13 | 1.158 | 536 | 622 | 513 | 541 | 39 |
| Saint-Nicolas | 514 | 514 | 113 | 98 | 53 | 53 | 1.345 | 680 | 665 | 559 | 534 | 125 |
| Seraing | 1.252 | 1.290 | 193 | 166 | 101 | 92 | 3.094 | 1.546 | 1.548 | 1.283 | 1.327 | 146 |
| Soumagne | 346 | 349 | 25 | 31 | 9 | 16 | 776 | 380 | 396 | 344 | 376 | 21 |
| Sprimont | 384 | 412 | 16 | 18 | 4 | 13 | 847 | 404 | 443 | 363 | 340 | 13 |
| Trooz | 202 | 194 | 19 | 12 | 3 | 7 | 437 | 224 | 213 | 217 | 179 | 11 |
| Visé | 336 | 366 | 54 | 49 | 28 | 24 | 857 | 418 | 439 | 386 | 431 | 24 |
| Arr. de Verviers | 5.220 | 5.350 | 926 | 836 | 403 | 393 | 13.128 | 6.549 | 6.579 | 5.368 | 5.421 | 830 |
| Aubel | 102 | 113 | 8 | 9 | 1 | 6 | 239 | 111 | 128 | 72 | 82 | 6 |
| Baelen | 102 | 104 | 12 | 18 | 2 | 8 | 246 | 116 | 130 | 97 | 119 | 12 |
| Dison | 419 | 386 | 54 | 25 | 42 | 50 | 976 | 515 | 461 | 507 | 514 | 29 |
| Herve | 343 | 376 | 23 | 18 | 14 | 11 | 785 | 380 | 405 | 346 | 310 | 32 |
| Jalhay | 219 | 225 | 10 | 9 | 3 | 4 | 470 | 232 | 238 | 204 | 198 | 6 |
| Lierneux | 94 | 88 | 7 | 7 | 2 | 4 | 202 | 103 | 99 | 93 | 93 | 3 |
| Limbourg | 160 | 158 | 4 | 3 | 4 | 5 | 334 | 168 | 166 | 146 | 158 | 12 |
| Malmedy | 207 | 231 | 21 | 12 | 10 | 9 | 490 | 238 | 252 | 183 | 169 | 8 |
| Olné | 115 | 125 | 4 | 2 | 3 | 4 | 253 | 122 | 131 | 113 | 109 | 4 |
| Pepinster | 234 | 237 | 16 | 7 | 2 | 7 | 503 | 252 | 251 | 263 | 267 | 8 |
| Plombières | 96 | 139 | 100 | 104 | 4 | 8 | 451 | 200 | 251 | 128 | 121 | 67 |
| Spa | 330 | 314 | 11 | 17 | 10 | 8 | 690 | 351 | 339 | 309 | 291 | 17 |
| Stavelot | 162 | 185 | 8 | 10 | 4 | 6 | 375 | 174 | 201 | 123 | 124 | 2 |
| Stoumont | 89 | 112 | 6 | 5 | 3 | 1 | 216 | 98 | 118 | 85 | 93 | 3 |
| Theux | 343 | 349 | 20 | 12 | 1 | 5 | 730 | 364 | 366 | 256 | 247 | 16 |
| Thimister-Clermont | 100 | 96 | 2 | 1 | 3 | 4 | 206 | 105 | 101 | 123 | 137 | 5 |
| Trois-Ponts | 48 | 38 | 6 | 5 | 1 | 2 | 100 | 55 | 45 | 62 | 66 | 0 |
| Verviers | 1.015 | 993 | 73 | 59 | 184 | 155 | 2.479 | 1.272 | 1.207 | 1.232 | 1.224 | 83 |
| Waimes | 130 | 116 | 10 | 7 | 0 | 8 | 271 | 140 | 131 | 107 | 114 | 8 |
| Welkenraedt | 203 | 224 | 17 | 22 | 2 | 8 | 476 | 222 | 254 | 174 | 179 | 39 |
| Dont Communauté germanophone | 709 | 741 | 514 | 484 | 108 | 80 | 2.636 | 1.331 | 1.305 | 745 | 806 | 470 |
| Amblève | 54 | 56 | 20 | 11 | 2 | 5 | 148 | 76 | 72 | 50 | 46 | 11 |
| Bullange | 37 | 33 | 21 | 16 | 11 | 4 | 122 | 69 | 53 | 27 | 42 | 8 |
| Burg-Reuland | 36 | 41 | 15 | 16 | 1 | 1 | 110 | 52 | 58 | 40 | 40 | 10 |
| Butgenbach | 52 | 51 | 10 | 6 | 5 | 4 | 128 | 67 | 61 | 56 | 57 | 19 |
| Eupen | 196 | 208 | 79 | 74 | 30 | 27 | 614 | 305 | 309 | 213 | 228 | 87 |
| La Calamine | 82 | 99 | 123 | 129 | 14 | 12 | 459 | 219 | 240 | 107 | 122 | 129 |
| Lontzen | 92 | 103 | 46 | 47 | 5 | 5 | 298 | 143 | 155 | 105 | 92 | 40 |
| Raeren | 78 | 75 | 178 | 163 | 9 | 7 | 510 | 265 | 245 | 70 | 90 | 146 |
| Saint-Vith | 82 | 75 | 22 | 22 | 31 | 15 | 247 | 135 | 112 | 77 | 89 | 20 |
| Arr. de Waremme | 1.966 | 1.960 | 72 | 73 | 32 | 54 | 4.157 | 2.070 | 2.087 | 1.641 | 1.727 | 52 |
| Berloz | 100 | 91 | 3 | 2 | 2 | 2 | 200 | 105 | 95 | 79 | 91 | 1 |
| Braives | 158 | 184 | 1 | 7 | 1 | 4 | 355 | 160 | 195 | 130 | 144 | 4 |
| Crisnée | 62 | 57 | 6 | 5 | 2 | 4 | 136 | 70 | 66 | 48 | 58 | 3 |
| Donceel | 79 | 87 | 3 | 4 | 2 | 2 | 177 | 84 | 93 | 51 | 53 | 0 |
| Faimes | 91 | 94 | 3 | 4 | 0 | 3 | 195 | 94 | 101 | 84 | 84 | 1 |
| Fexhe-le-Haut-Clocher | 91 | 97 | 7 | 7 | 1 | 2 | 205 | 99 | 106 | 83 | 88 | 2 |
| Geer | 84 | 83 | 2 | 1 | 1 | 3 | 174 | 87 | 87 | 58 | 79 | 1 |
| Hannut | 350 | 347 | 9 | 12 | 8 | 10 | 736 | 367 | 369 | 270 | 289 | 4 |
| Lincent | 87 | 88 | 6 | 7 | 0 | 3 | 191 | 93 | 98 | 77 | 82 | 1 |

Entrées, sorties et bilan migratoire par sexe et groupe de nationalité.

| Sorties | | | | | | Soldes migratoires | | | | |
|---------|--------|--------|--------|--------|--------|--------------------|-------|--------|-------|-------------------------------------|
| UE | | Autres | | Total | | Belges | UE | Autres | Total | |
| Femmes | Hommes | Femmes | Total | Hommes | Femmes | Total | Total | Total | Total | |
| 35 | 10 | 4 | 730 | 345 | 385 | -4 | -26 | 28 | -2 | Beyne-Heusay |
| 17 | 3 | 3 | 606 | 305 | 301 | 13 | -2 | 1 | 12 | Blégny |
| 18 | 7 | 15 | 1.022 | 485 | 537 | 92 | 34 | 22 | 148 | Chaufontaine |
| 6 | 4 | 4 | 315 | 143 | 172 | 23 | -10 | 1 | 14 | Comblain-au-Pont |
| 12 | 1 | 2 | 302 | 145 | 157 | 36 | 14 | 1 | 51 | Dalhem |
| 21 | 1 | 11 | 818 | 383 | 435 | -26 | 26 | 8 | 8 | Esneux |
| 42 | 13 | 7 | 1.294 | 648 | 646 | -42 | -4 | 36 | -10 | Flémalle |
| 14 | 12 | 15 | 927 | 454 | 473 | -34 | 15 | 26 | 7 | Fléron |
| 91 | 12 | 8 | 1.495 | 771 | 724 | -252 | -37 | 34 | -255 | Grâce-Hollogne |
| 103 | 63 | 42 | 2.104 | 1.062 | 1.042 | -105 | 6 | 92 | -7 | Herstal |
| 5 | 4 | 3 | 431 | 227 | 204 | 8 | 8 | -2 | 14 | Juprelle |
| 568 | 276 | 288 | 10.980 | 5.483 | 5.497 | -1.290 | 48 | 1.282 | 40 | Liège |
| 9 | 8 | 13 | 511 | 245 | 266 | 84 | 7 | -12 | 79 | Neupré |
| 38 | 10 | 9 | 1.150 | 562 | 588 | -18 | 19 | 7 | 8 | Oupeye |
| 102 | 35 | 43 | 1.398 | 719 | 679 | -65 | -16 | 28 | -53 | Saint-Nicolas |
| 134 | 38 | 31 | 2.959 | 1.467 | 1.492 | -68 | 79 | 124 | 135 | Seraing |
| 22 | 5 | 1 | 769 | 370 | 399 | -25 | 13 | 19 | 7 | Soumagne |
| 12 | 6 | 7 | 741 | 382 | 359 | 93 | 9 | 4 | 106 | Sprimont |
| 9 | 7 | 5 | 428 | 235 | 193 | 0 | 11 | -2 | 9 | Trooz |
| 26 | 32 | 16 | 915 | 442 | 473 | -115 | 53 | 4 | -58 | Visé |
| 736 | 173 | 201 | 12.729 | 6.371 | 6.358 | -219 | 196 | 422 | 399 | Arr. de Verviers |
| 7 | 2 | 2 | 171 | 80 | 91 | 61 | 4 | 3 | 68 | Aubel |
| 12 | 0 | 2 | 242 | 109 | 133 | -10 | 6 | 8 | 4 | Baelen |
| 26 | 24 | 15 | 1.115 | 560 | 555 | -216 | 24 | 53 | -139 | Dison |
| 18 | 6 | 8 | 720 | 384 | 336 | 63 | -9 | 11 | 65 | Herve |
| 7 | 1 | 0 | 416 | 211 | 205 | 42 | 6 | 6 | 54 | Jalhay |
| 4 | 1 | 2 | 196 | 97 | 99 | -4 | 7 | 3 | 6 | Lierneux |
| 7 | 2 | 1 | 326 | 160 | 166 | 14 | -12 | 6 | 8 | Limbourg |
| 8 | 10 | 6 | 384 | 201 | 183 | 86 | 17 | 3 | 106 | Malmedy |
| 2 | 1 | 2 | 231 | 118 | 113 | 18 | 0 | 4 | 22 | Olne |
| 9 | 8 | 6 | 561 | 279 | 282 | -59 | 6 | -5 | -58 | Pepinster |
| 71 | 2 | 2 | 391 | 197 | 194 | -14 | 66 | 8 | 60 | Plombières |
| 13 | 4 | 3 | 637 | 330 | 307 | 44 | -2 | 11 | 53 | Spa |
| 4 | 2 | 7 | 262 | 127 | 135 | 100 | 12 | 1 | 113 | Stavelot |
| 3 | 1 | 2 | 187 | 89 | 98 | 23 | 5 | 1 | 29 | Stoumont |
| 12 | 2 | 5 | 538 | 274 | 264 | 189 | 4 | -1 | 192 | Theux |
| 4 | 1 | 2 | 272 | 129 | 143 | -64 | -6 | 4 | -66 | Thimister-Clermont |
| 0 | 0 | 0 | 128 | 62 | 66 | -42 | 11 | 3 | -28 | Trois-Ponts |
| 65 | 58 | 88 | 2.750 | 1.373 | 1.377 | -448 | -16 | 193 | -271 | Verviers |
| 4 | 1 | 1 | 235 | 116 | 119 | 25 | 5 | 6 | 36 | Waimes |
| 34 | 4 | 9 | 439 | 217 | 222 | 74 | -34 | -3 | 37 | Welkenraedt |
| 426 | 43 | 38 | 2.528 | 1.258 | 1.270 | -101 | 102 | 107 | 108 | Dont Communauté germanophone |
| 11 | 1 | 3 | 122 | 62 | 60 | 14 | 9 | 3 | 26 | Ambblève |
| 4 | 7 | 3 | 91 | 42 | 49 | 1 | 25 | 5 | 31 | Bullange |
| 8 | 2 | 1 | 101 | 52 | 49 | -3 | 13 | -1 | 9 | Burg-Reuland |
| 6 | 6 | 1 | 145 | 81 | 64 | -10 | -9 | 2 | -17 | Butgenbach |
| 57 | 7 | 10 | 602 | 307 | 295 | -37 | 9 | 40 | 12 | Eupen |
| 143 | 8 | 5 | 514 | 244 | 270 | -48 | -20 | 13 | -55 | La Calamine |
| 52 | 3 | 7 | 299 | 148 | 151 | -2 | 1 | 0 | -1 | Lontzen |
| 132 | 3 | 4 | 445 | 219 | 226 | -7 | 63 | 9 | 65 | Raeren |
| 13 | 6 | 4 | 209 | 103 | 106 | -9 | 11 | 36 | 38 | Saint-Vith |
| 49 | 12 | 22 | 3.503 | 1.705 | 1.798 | 558 | 44 | 52 | 654 | Arr. de Waremme |
| 1 | 0 | 0 | 172 | 80 | 92 | 21 | 3 | 4 | 28 | Berloz |
| 4 | 1 | 1 | 284 | 135 | 149 | 68 | 0 | 3 | 71 | Braives |
| 3 | 1 | 2 | 115 | 52 | 63 | 13 | 5 | 3 | 21 | Crisnée |
| 1 | 0 | 1 | 106 | 51 | 55 | 62 | 6 | 3 | 71 | Donceel |
| 2 | 1 | 0 | 172 | 86 | 86 | 17 | 4 | 2 | 23 | Faimes |
| 4 | 2 | 0 | 179 | 87 | 92 | 17 | 8 | 1 | 26 | Fexhe-le-Haut-Clocher |
| 1 | 0 | 0 | 139 | 59 | 80 | 30 | 1 | 4 | 35 | Geer |
| 6 | 2 | 7 | 578 | 276 | 302 | 138 | 11 | 9 | 158 | Hannut |
| 2 | 0 | 2 | 164 | 78 | 86 | 16 | 10 | 1 | 27 | Lincent |

Entrées, sorties et bilan migratoire par sexe et groupe de nationalité.

| | Entrées | | | | | | | | | Sorties | | |
|----------------------------------|---------|--------|------------------|--------|--------|--------|--------|--------|--------|---------|--------|--------|
| | Belges | | Union européenne | | Autres | | Total | | | Belges | | UE |
| | Hommes | Femmes | Hommes | Femmes | Hommes | Femmes | Total | Hommes | Femmes | Hommes | Femmes | Hommes |
| Oreye | 77 | 80 | 5 | 4 | 2 | 1 | 169 | 84 | 85 | 67 | 71 | 4 |
| Remicourt | 128 | 134 | 2 | 3 | 0 | 2 | 269 | 130 | 139 | 99 | 112 | 2 |
| Saint-Georges-sur-Meuse | 183 | 148 | 8 | 5 | 7 | 4 | 355 | 198 | 157 | 191 | 194 | 16 |
| Waremmes | 392 | 393 | 16 | 10 | 4 | 14 | 829 | 412 | 417 | 340 | 319 | 11 |
| Wasseiges | 84 | 77 | 1 | 2 | 2 | 0 | 166 | 87 | 79 | 64 | 63 | 2 |
| Prov. de Luxembourg | 6.167 | 6.052 | 613 | 527 | 220 | 316 | 13.895 | 7.000 | 6.895 | 5.899 | 5.934 | 488 |
| Arr. d'Arlon | 1.276 | 1.227 | 259 | 217 | 80 | 94 | 3.153 | 1.615 | 1.538 | 1.238 | 1.297 | 220 |
| Arlon | 637 | 595 | 121 | 91 | 51 | 56 | 1.551 | 809 | 742 | 606 | 623 | 96 |
| Attert | 104 | 111 | 12 | 18 | 3 | 3 | 251 | 119 | 132 | 105 | 106 | 6 |
| Aubange | 301 | 263 | 96 | 83 | 19 | 28 | 790 | 416 | 374 | 325 | 333 | 93 |
| Martelange | 50 | 66 | 3 | 8 | 1 | 3 | 131 | 54 | 77 | 41 | 53 | 7 |
| Messancy | 184 | 192 | 27 | 17 | 6 | 4 | 430 | 217 | 213 | 161 | 182 | 18 |
| Arr. de Bastogne | 1.024 | 997 | 74 | 64 | 25 | 43 | 2.227 | 1.123 | 1.104 | 920 | 926 | 57 |
| Bastogne | 327 | 295 | 29 | 25 | 8 | 25 | 709 | 364 | 345 | 349 | 302 | 23 |
| Bertogne | 71 | 67 | 5 | 4 | 0 | 1 | 148 | 76 | 72 | 62 | 73 | 2 |
| Fauvillers | 56 | 52 | 2 | 4 | 1 | 1 | 116 | 59 | 57 | 43 | 54 | 5 |
| Gouvy | 92 | 110 | 7 | 5 | 4 | 2 | 220 | 103 | 117 | 87 | 95 | 5 |
| Houffalize | 106 | 109 | 9 | 11 | 1 | 5 | 241 | 116 | 125 | 92 | 97 | 5 |
| Sainte-Ode | 100 | 90 | 3 | 3 | 4 | 1 | 201 | 107 | 94 | 83 | 73 | 7 |
| Vaux-sur-Sûre | 108 | 117 | 3 | 2 | 2 | 3 | 235 | 113 | 122 | 74 | 86 | 7 |
| Vielsalm | 164 | 157 | 16 | 10 | 5 | 5 | 357 | 185 | 172 | 130 | 146 | 3 |
| Arr. de Marche-en-Famenne | 1.362 | 1.345 | 74 | 69 | 30 | 68 | 2.948 | 1.466 | 1.482 | 1.293 | 1.345 | 61 |
| Durbuy | 276 | 268 | 27 | 20 | 6 | 15 | 612 | 309 | 303 | 262 | 289 | 18 |
| Erezée | 78 | 89 | 4 | 1 | 0 | 5 | 177 | 82 | 95 | 66 | 76 | 2 |
| Hotton | 162 | 166 | 7 | 10 | 2 | 3 | 350 | 171 | 179 | 151 | 158 | 2 |
| La Roche-en-Ardenne | 102 | 112 | 7 | 9 | 6 | 9 | 245 | 115 | 130 | 106 | 104 | 9 |
| Manhay | 76 | 71 | 13 | 12 | 0 | 2 | 174 | 89 | 85 | 56 | 63 | 2 |
| Marche-en-Famenne | 421 | 385 | 4 | 9 | 13 | 21 | 853 | 438 | 415 | 411 | 395 | 12 |
| Nassogne | 128 | 121 | 2 | 0 | 0 | 6 | 257 | 130 | 127 | 121 | 130 | 7 |
| Rendeux | 55 | 65 | 2 | 1 | 3 | 3 | 129 | 60 | 69 | 55 | 69 | 5 |
| Tenneville | 64 | 68 | 8 | 7 | 0 | 4 | 151 | 72 | 79 | 65 | 61 | 4 |
| Arr. de Neufchâteau | 1.300 | 1.297 | 91 | 80 | 48 | 56 | 2.872 | 1.439 | 1.433 | 1.269 | 1.220 | 72 |
| Bertrix | 176 | 163 | 12 | 6 | 9 | 5 | 371 | 197 | 174 | 161 | 168 | 18 |
| Bouillon | 118 | 110 | 8 | 11 | 6 | 4 | 257 | 132 | 125 | 128 | 127 | 10 |
| Daverdisse | 33 | 32 | 2 | 3 | 1 | 1 | 72 | 36 | 36 | 37 | 39 | 1 |
| Herbeumont | 54 | 60 | 4 | 4 | 4 | 4 | 130 | 62 | 68 | 53 | 43 | 0 |
| Léglise | 81 | 77 | 6 | 4 | 2 | 3 | 173 | 89 | 84 | 77 | 67 | 3 |
| Libin | 112 | 102 | 4 | 3 | 3 | 4 | 228 | 119 | 109 | 98 | 103 | 3 |
| Libramont-Chevigny | 208 | 229 | 12 | 11 | 6 | 8 | 474 | 226 | 248 | 199 | 177 | 15 |
| Neufchâteau | 150 | 142 | 12 | 14 | 6 | 10 | 334 | 168 | 166 | 141 | 130 | 8 |
| Paliseul | 124 | 126 | 11 | 13 | 3 | 3 | 280 | 138 | 142 | 97 | 105 | 1 |
| Saint-Hubert | 117 | 110 | 7 | 8 | 5 | 7 | 254 | 129 | 125 | 140 | 120 | 4 |
| Tellin | 57 | 63 | 10 | 3 | 0 | 0 | 133 | 67 | 66 | 58 | 72 | 5 |
| Wellin | 70 | 83 | 3 | 0 | 3 | 7 | 166 | 76 | 90 | 80 | 69 | 4 |
| Arr. de Virton | 1.205 | 1.186 | 115 | 97 | 37 | 55 | 2.695 | 1.357 | 1.338 | 1.179 | 1.146 | 78 |
| Chiny | 119 | 112 | 7 | 6 | 3 | 5 | 252 | 129 | 123 | 115 | 118 | 5 |
| Etalle | 133 | 123 | 16 | 8 | 4 | 6 | 290 | 153 | 137 | 119 | 109 | 13 |
| Florenville | 164 | 144 | 11 | 12 | 4 | 3 | 338 | 179 | 159 | 144 | 150 | 8 |
| Habay | 223 | 214 | 18 | 24 | 5 | 12 | 496 | 246 | 250 | 170 | 157 | 16 |
| Meix-devant-Virton | 76 | 79 | 10 | 4 | 2 | 3 | 174 | 88 | 86 | 76 | 74 | 4 |
| Musson | 85 | 92 | 15 | 10 | 2 | 4 | 208 | 102 | 106 | 92 | 81 | 5 |
| Rouvroy | 61 | 64 | 1 | 3 | 0 | 1 | 130 | 62 | 68 | 45 | 50 | 5 |
| Saint-Léger | 57 | 59 | 9 | 8 | 1 | 3 | 137 | 67 | 70 | 87 | 71 | 4 |
| Tintigny | 87 | 72 | 5 | 3 | 6 | 8 | 181 | 98 | 83 | 86 | 84 | 1 |
| Virton | 200 | 227 | 23 | 19 | 10 | 10 | 489 | 233 | 256 | 245 | 252 | 17 |
| Prov. de Namur | 10.837 | 10.983 | 583 | 565 | 477 | 481 | 23.926 | 11.897 | 12.029 | 10.565 | 10.658 | 474 |
| Arr. de Dinant | 2.723 | 2.665 | 147 | 123 | 56 | 80 | 5.794 | 2.926 | 2.868 | 2.608 | 2.600 | 123 |
| Anhée | 206 | 211 | 6 | 8 | 4 | 4 | 439 | 216 | 223 | 198 | 195 | 7 |
| Beauraing | 153 | 168 | 13 | 13 | 3 | 8 | 358 | 169 | 189 | 145 | 181 | 7 |
| Bièvre | 66 | 60 | 4 | 2 | 0 | 1 | 133 | 70 | 63 | 69 | 59 | 2 |
| Ciney | 398 | 383 | 19 | 12 | 12 | 6 | 830 | 429 | 401 | 336 | 340 | 9 |

Entrées, sorties et bilan migratoire par sexe et groupe de nationalité.

| Sorties | | | | | | Soldes migratoires | | | | |
|---------|--------|--------|--------|--------|--------|--------------------|-------|--------|-------|----------------------------------|
| UE | | Autres | | Total | | Belges | UE | Autres | Total | |
| Femmes | Hommes | Femmes | Total | Hommes | Femmes | Total | Total | Total | Total | |
| 2 | 1 | 1 | 146 | 72 | 74 | 19 | 3 | 1 | 23 | Oreye |
| 2 | 1 | 1 | 217 | 102 | 115 | 51 | 1 | 0 | 52 | Remicourt |
| 10 | 1 | 1 | 413 | 208 | 205 | -54 | -13 | 9 | -58 | Saint-Georges-sur-Meuse |
| 10 | 2 | 6 | 688 | 353 | 335 | 126 | 5 | 10 | 141 | Waremme |
| 1 | 0 | 0 | 130 | 66 | 64 | 34 | 0 | 2 | 36 | Wasseiges |
| 371 | 119 | 156 | 12.967 | 6.506 | 6.461 | 386 | 281 | 261 | 928 | Prov. de Luxembourg |
| 148 | 34 | 37 | 2.974 | 1.492 | 1.482 | -32 | 108 | 103 | 179 | Arr. d'Arlon |
| 72 | 24 | 24 | 1.445 | 726 | 719 | 3 | 44 | 59 | 106 | Arlon |
| 3 | 0 | 0 | 220 | 111 | 109 | 4 | 21 | 6 | 31 | Attert |
| 50 | 4 | 7 | 812 | 422 | 390 | -94 | 36 | 36 | -22 | Aubange |
| 4 | 1 | 1 | 107 | 49 | 58 | 22 | 0 | 2 | 24 | Martelange |
| 19 | 5 | 5 | 390 | 184 | 206 | 33 | 7 | 0 | 40 | Messancy |
| 40 | 17 | 32 | 1.992 | 994 | 998 | 175 | 41 | 19 | 235 | Arr. de Bastogne |
| 15 | 6 | 22 | 717 | 378 | 339 | -29 | 16 | 5 | -8 | Bastogne |
| 2 | 1 | 2 | 142 | 65 | 77 | 3 | 5 | -2 | 6 | Bertogne |
| 0 | 0 | 0 | 102 | 48 | 54 | 11 | 1 | 2 | 14 | Fauvillers |
| 2 | 1 | 1 | 191 | 93 | 98 | 20 | 5 | 4 | 29 | Gouvy |
| 3 | 0 | 1 | 198 | 97 | 101 | 26 | 12 | 5 | 43 | Houffalize |
| 8 | 1 | 2 | 174 | 91 | 83 | 34 | -9 | 2 | 27 | Sainte-Ode |
| 1 | 2 | 2 | 172 | 83 | 89 | 65 | -3 | 1 | 63 | Vaux-sur-Sûre |
| 9 | 6 | 2 | 296 | 139 | 157 | 45 | 14 | 2 | 61 | Vielsalm |
| 53 | 36 | 52 | 2.840 | 1.390 | 1.450 | 69 | 29 | 10 | 108 | Arr. de Marche-en-Famenne |
| 12 | 3 | 8 | 592 | 283 | 309 | -7 | 17 | 10 | 20 | Durbuy |
| 9 | 9 | 7 | 169 | 77 | 92 | 25 | -6 | -11 | 8 | Erezée |
| 4 | 2 | 3 | 320 | 155 | 165 | 19 | 11 | 0 | 30 | Hotton |
| 10 | 1 | 4 | 234 | 116 | 118 | 4 | -3 | 10 | 11 | La Roche-en-Ardenne |
| 2 | 0 | 0 | 123 | 58 | 65 | 28 | 21 | 2 | 51 | Manhay |
| 11 | 16 | 17 | 862 | 439 | 423 | 0 | -10 | 1 | -9 | Marche-en-Famenne |
| 2 | 1 | 4 | 265 | 129 | 136 | -2 | -7 | 1 | -8 | Nassogne |
| 2 | 3 | 4 | 138 | 63 | 75 | -4 | -4 | -1 | -9 | Rendeux |
| 1 | 1 | 5 | 137 | 70 | 67 | 6 | 10 | -2 | 14 | Tenneville |
| 70 | 15 | 18 | 2.664 | 1.356 | 1.308 | 108 | 29 | 71 | 208 | Arr. de Neufchâteau |
| 7 | 3 | 3 | 360 | 182 | 178 | 10 | -7 | 8 | 11 | Bertrix |
| 11 | 0 | -1 | 275 | 138 | 137 | -27 | -2 | 11 | -18 | Bouillon |
| 0 | 1 | 0 | 78 | 39 | 39 | -11 | 4 | 1 | -6 | Daverdisse |
| 1 | 0 | 0 | 97 | 53 | 44 | 18 | 7 | 8 | 33 | Herbeumont |
| 6 | 0 | 0 | 153 | 80 | 73 | 14 | 1 | 5 | 20 | Léglise |
| 6 | 0 | 0 | 210 | 101 | 109 | 13 | -2 | 7 | 18 | Libin |
| 12 | 5 | 4 | 412 | 219 | 193 | 61 | -4 | 5 | 62 | Libramont-Chevigny |
| 8 | 2 | 6 | 295 | 151 | 144 | 21 | 10 | 8 | 39 | Neufchâteau |
| 4 | 3 | 3 | 213 | 101 | 112 | 48 | 19 | 0 | 67 | Paliseul |
| 7 | 1 | 1 | 273 | 145 | 128 | -33 | 4 | 10 | -19 | Saint-Hubert |
| 7 | 0 | 2 | 144 | 63 | 81 | -10 | 1 | -2 | -11 | Tellin |
| 1 | 0 | 0 | 154 | 84 | 70 | 4 | -2 | 10 | 12 | Wellin |
| 60 | 17 | 17 | 2.497 | 1.274 | 1.223 | 66 | 74 | 58 | 198 | Arr. de Virton |
| 9 | 0 | 2 | 249 | 120 | 129 | -2 | -1 | 6 | 3 | Chiny |
| 7 | 4 | 4 | 256 | 136 | 120 | 28 | 4 | 2 | 34 | Etalle |
| 2 | 3 | 3 | 310 | 155 | 155 | 14 | 13 | 1 | 28 | Florenville |
| 9 | 1 | 2 | 355 | 187 | 168 | 110 | 17 | 14 | 141 | Habay |
| 6 | 0 | 0 | 160 | 80 | 80 | 5 | 4 | 5 | 14 | Meix-devant-Virton |
| 7 | 1 | 0 | 186 | 98 | 88 | 4 | 13 | 5 | 22 | Musson |
| 1 | 1 | 1 | 103 | 51 | 52 | 30 | -2 | -1 | 27 | Rouvroy |
| 8 | 0 | 1 | 171 | 91 | 80 | -42 | 5 | 3 | -34 | Saint-Léger |
| 2 | 0 | 1 | 174 | 87 | 87 | -11 | 5 | 13 | 7 | Tintigny |
| 9 | 7 | 3 | 533 | 269 | 264 | -70 | 16 | 10 | -44 | Virton |
| 486 | 233 | 230 | 22.646 | 11.272 | 11.374 | 597 | 188 | 495 | 1.280 | Prov. de Namur |
| 94 | 35 | 48 | 5.508 | 2.766 | 2.742 | 180 | 53 | 53 | 286 | Arr. de Dinant |
| 4 | 3 | 4 | 411 | 208 | 203 | 24 | 3 | 1 | 28 | Anhée |
| 6 | 2 | 3 | 344 | 154 | 190 | -5 | 13 | 6 | 14 | Beauraing |
| 2 | 0 | 0 | 132 | 71 | 61 | -2 | 2 | 1 | 1 | Bièvre |
| 5 | 4 | 4 | 698 | 349 | 349 | 105 | 17 | 10 | 132 | Ciney |

Entrées, sorties et bilan migratoire par sexe et groupe de nationalité.

| | Entrées | | | | | | | | | Sorties | | |
|------------------------------|--------------|--------------|------------------|------------|------------|------------|---------------|--------------|--------------|--------------|--------------|------------|
| | Belges | | Union européenne | | Autres | | Total | | | Belges | | UE |
| | Hommes | Femmes | Hommes | Femmes | Hommes | Femmes | Total | Hommes | Femmes | Hommes | Femmes | Hommes |
| Dinant | 382 | 359 | 23 | 16 | 10 | 23 | 813 | 415 | 398 | 410 | 365 | 27 |
| Gedinne | 80 | 89 | 3 | 2 | 0 | 1 | 175 | 83 | 92 | 94 | 81 | 2 |
| Hamois | 185 | 177 | 4 | 5 | 1 | 3 | 375 | 190 | 185 | 187 | 183 | 4 |
| Hastière | 214 | 204 | 7 | 6 | 7 | 4 | 442 | 228 | 214 | 150 | 124 | 17 |
| Havelange | 109 | 113 | 10 | 11 | 4 | 6 | 253 | 123 | 130 | 96 | 108 | 6 |
| Houyet | 111 | 111 | 5 | 5 | 0 | 1 | 233 | 116 | 117 | 115 | 120 | 5 |
| Onhaye | 92 | 100 | 3 | 5 | 2 | 4 | 206 | 97 | 109 | 95 | 110 | 0 |
| Rochefort | 274 | 240 | 18 | 9 | 7 | 8 | 556 | 299 | 257 | 313 | 282 | 13 |
| Somme-Leuze | 167 | 153 | 9 | 3 | 1 | 1 | 334 | 177 | 157 | 117 | 152 | 5 |
| Vresse-sur-Semois | 58 | 71 | 13 | 19 | 1 | 2 | 164 | 72 | 92 | 75 | 68 | 9 |
| Yvoir | 228 | 226 | 10 | 7 | 4 | 8 | 483 | 242 | 241 | 208 | 232 | 10 |
| Arr. de Namur | 6.597 | 6.701 | 341 | 364 | 392 | 374 | 14.769 | 7.330 | 7.439 | 6.492 | 6.509 | 284 |
| Andenne | 502 | 572 | 25 | 33 | 20 | 16 | 1.168 | 547 | 621 | 469 | 487 | 16 |
| Assesse | 170 | 171 | 6 | 7 | 3 | 1 | 358 | 179 | 179 | 180 | 174 | 4 |
| Eghezée | 309 | 343 | 2 | 8 | 12 | 9 | 683 | 323 | 360 | 303 | 299 | 10 |
| Fernelmont | 165 | 174 | 3 | 6 | 0 | 3 | 351 | 168 | 183 | 148 | 150 | 5 |
| Floreffe | 246 | 242 | 11 | 5 | 3 | 3 | 510 | 260 | 250 | 222 | 221 | 8 |
| Fosses-la-Ville | 267 | 264 | 9 | 13 | 6 | 2 | 561 | 282 | 279 | 234 | 227 | 7 |
| Gembloux | 551 | 557 | 36 | 33 | 92 | 55 | 1.324 | 679 | 645 | 461 | 517 | 33 |
| Gesves | 175 | 162 | 8 | 4 | 2 | 5 | 356 | 185 | 171 | 143 | 158 | 6 |
| Jemeppe-sur-Sambre | 458 | 465 | 22 | 16 | 7 | 9 | 977 | 487 | 490 | 421 | 409 | 21 |
| La Bruyère | 236 | 223 | 9 | 9 | 3 | 5 | 485 | 248 | 237 | 207 | 220 | 9 |
| Mettet | 316 | 296 | 12 | 13 | 3 | 11 | 651 | 331 | 320 | 251 | 272 | 8 |
| Namur | 2.054 | 2.044 | 130 | 155 | 207 | 224 | 4.814 | 2.391 | 2.423 | 2.283 | 2.226 | 99 |
| Ohey | 109 | 104 | 4 | 2 | 1 | 1 | 221 | 114 | 107 | 125 | 103 | 0 |
| Profondeville | 310 | 318 | 17 | 6 | 7 | 6 | 664 | 334 | 330 | 339 | 327 | 15 |
| Sambreville | 539 | 568 | 38 | 38 | 22 | 20 | 1.225 | 599 | 626 | 552 | 549 | 35 |
| Sombreffe | 190 | 198 | 9 | 16 | 4 | 4 | 421 | 203 | 218 | 154 | 170 | 8 |
| Arr. de Philippeville | 1.517 | 1.617 | 95 | 78 | 29 | 27 | 3.363 | 1.641 | 1.722 | 1.465 | 1.549 | 67 |
| Cerfontaine | 136 | 145 | 9 | 3 | 2 | 4 | 299 | 147 | 152 | 116 | 133 | 6 |
| Couvin | 291 | 352 | 25 | 11 | 6 | 6 | 691 | 322 | 369 | 310 | 315 | 12 |
| Doische | 76 | 81 | 2 | 3 | 3 | 1 | 166 | 81 | 85 | 90 | 86 | 1 |
| Florennes | 237 | 250 | 4 | 7 | 4 | 3 | 505 | 245 | 260 | 213 | 241 | 4 |
| Philippeville | 211 | 207 | 8 | 9 | 5 | 5 | 445 | 224 | 221 | 194 | 219 | 13 |
| Viroinval | 154 | 162 | 11 | 13 | 1 | 1 | 342 | 166 | 176 | 164 | 158 | 11 |
| Walcourt | 412 | 420 | 36 | 32 | 8 | 7 | 915 | 456 | 459 | 378 | 397 | 20 |

Entrées, sorties et bilan migratoire par sexe et groupe de nationalité.

| Sorties | | | | | | Soldes migratoires | | | | |
|---------|--------|--------|--------|--------|--------|--------------------|-------|--------|-------|------------------------------|
| UE | | Autres | | Total | | Belges | UE | Autres | Total | |
| Femmes | Hommes | Femmes | Total | Hommes | Femmes | Total | Total | Total | Total | |
| 18 | 2 | 6 | 828 | 439 | 389 | -34 | -6 | 25 | -15 | Dinant |
| 2 | 1 | 2 | 182 | 97 | 85 | -6 | 1 | -2 | -7 | Gedinne |
| 3 | 0 | 1 | 378 | 191 | 187 | -8 | 2 | 3 | -3 | Hamois |
| 14 | 5 | 0 | 310 | 172 | 138 | 144 | -18 | 6 | 132 | Hastière |
| 3 | 1 | 1 | 215 | 103 | 112 | 18 | 12 | 8 | 38 | Havelange |
| 3 | 0 | 3 | 246 | 120 | 126 | -13 | 2 | -2 | -13 | Houyet |
| 2 | 1 | 1 | 209 | 96 | 113 | -13 | 6 | 4 | -3 | Onhaye |
| 14 | 10 | 11 | 643 | 336 | 307 | -81 | 0 | -6 | -87 | Rochefort |
| 1 | 1 | 4 | 280 | 123 | 157 | 51 | 6 | -3 | 54 | Somme-Leuze |
| 12 | 1 | 1 | 166 | 85 | 81 | -14 | 11 | 1 | -2 | Vresse-sur-Semois |
| 5 | 4 | 7 | 466 | 222 | 244 | 14 | 2 | 1 | 17 | Yvoir |
| 313 | 183 | 166 | 13.947 | 6.959 | 6.988 | 297 | 108 | 417 | 822 | Arr. de Namur |
| 13 | 8 | 12 | 1.005 | 493 | 512 | 118 | 29 | 16 | 163 | Andenne |
| 4 | 1 | 4 | 367 | 185 | 182 | -13 | 5 | -1 | -9 | Assesse |
| 12 | 5 | 6 | 635 | 318 | 317 | 50 | -12 | 10 | 48 | Eghezée |
| 6 | 4 | 0 | 313 | 157 | 156 | 41 | -2 | -1 | 38 | Fernelmont |
| 3 | 2 | 0 | 456 | 232 | 224 | 45 | 5 | 4 | 54 | Floreffe |
| 9 | 2 | 3 | 482 | 243 | 239 | 70 | 6 | 3 | 79 | Fosses-la-Ville |
| 38 | 69 | 36 | 1.154 | 563 | 591 | 130 | -2 | 42 | 170 | Gembloux |
| 5 | 1 | 0 | 313 | 150 | 163 | 36 | 1 | 6 | 43 | Gesves |
| 20 | 16 | 5 | 892 | 458 | 434 | 93 | -3 | -5 | 85 | Jemeppe-sur-Sambre |
| 6 | 1 | 4 | 447 | 217 | 230 | 32 | 3 | 3 | 38 | La Bruyère |
| 5 | 1 | 3 | 540 | 260 | 280 | 89 | 12 | 10 | 111 | Mettet |
| 132 | 58 | 86 | 4.884 | 2.440 | 2.444 | -411 | 54 | 287 | -70 | Namur |
| 2 | 1 | 0 | 231 | 126 | 105 | -15 | 4 | 1 | -10 | Ohey |
| 19 | 4 | 2 | 706 | 358 | 348 | -38 | -11 | 7 | -42 | Profondeville |
| 33 | 10 | 0 | 1.179 | 597 | 582 | 6 | 8 | 32 | 46 | Sambreville |
| 6 | 0 | 5 | 343 | 162 | 181 | 64 | 11 | 3 | 78 | Sombreffe |
| 79 | 15 | 16 | 3.191 | 1.547 | 1.644 | 120 | 27 | 25 | 172 | Arr. de Philippeville |
| 4 | 1 | 2 | 262 | 123 | 139 | 32 | 2 | 3 | 37 | Cerfontaine |
| 22 | 4 | 2 | 665 | 326 | 339 | 18 | 2 | 6 | 26 | Couvin |
| 3 | 0 | 1 | 181 | 91 | 90 | -19 | 1 | 3 | -15 | Doische |
| 1 | 4 | 4 | 467 | 221 | 246 | 33 | 6 | -1 | 38 | Florennes |
| 7 | 2 | 2 | 437 | 209 | 228 | 5 | -3 | 6 | 8 | Philippeville |
| 7 | 2 | 0 | 342 | 177 | 165 | -6 | 6 | 0 | 0 | Viroinval |
| 35 | 2 | 5 | 837 | 400 | 437 | 57 | 13 | 8 | 78 | Walcourt |

Migrations

Royaume et régions

Migrations extérieures per sexe et nationalité - Belgique [01000]

| | Immigrations | | | Emigrations | | | Personnes rayées d'office (moins personnes réinscrites) | | | Solde migratoire | | |
|--------------------------|--------------|--------|--------|-------------|--------|--------|--|--------|--------|------------------|--------|--------|
| | Total | Hommes | Femmes | Total | Hommes | Femmes | Total | Hommes | Femmes | Total | Hommes | Femmes |
| Total | 77.584 | 39.147 | 38.437 | 42.221 | 21.536 | 20.685 | 10.476 | 5.926 | 4.550 | 24.887 | 11.685 | 13.202 |
| Union européenne | | | | | | | | | | | | |
| Belgique | 11.610 | 6.169 | 5.441 | 17.767 | 9.367 | 8.400 | 3.731 | 2.550 | 1.181 | -9.888 | -5.748 | -4.140 |
| Allemagne | 2.884 | 1.426 | 1.458 | 2.241 | 1.126 | 1.115 | 367 | 187 | 180 | 276 | 113 | 163 |
| Autriche | 220 | 101 | 119 | 145 | 69 | 76 | 45 | 24 | 21 | 30 | 8 | 22 |
| Danemark | 383 | 191 | 192 | 246 | 101 | 145 | 72 | 27 | 45 | 65 | 63 | 2 |
| Espagne | 1.528 | 674 | 854 | 1.034 | 516 | 518 | 517 | 246 | 271 | -23 | -88 | 65 |
| Finlande | 389 | 129 | 260 | 316 | 118 | 198 | 86 | 25 | 61 | -13 | -14 | 1 |
| France | 8.040 | 4.032 | 4.008 | 3.407 | 1.692 | 1.715 | 1.738 | 961 | 777 | 2.895 | 1.379 | 1.516 |
| Grèce | 554 | 279 | 275 | 308 | 155 | 153 | 252 | 137 | 115 | -6 | -13 | 7 |
| Irlande | 344 | 169 | 175 | 228 | 114 | 114 | 103 | 47 | 56 | 13 | 8 | 5 |
| Italie | 2.439 | 1.261 | 1.178 | 1.599 | 866 | 733 | 644 | 369 | 275 | 196 | 26 | 170 |
| Luxembourg | 219 | 108 | 111 | 126 | 71 | 55 | 50 | 21 | 29 | 43 | 16 | 27 |
| Pays-Bas | 8.167 | 4.409 | 3.758 | 3.445 | 1.727 | 1.718 | 480 | 290 | 190 | 4.242 | 2.392 | 1.850 |
| Portugal | 1.347 | 768 | 579 | 736 | 421 | 315 | 401 | 257 | 144 | 210 | 90 | 120 |
| Royaume-Uni | 2.660 | 1.398 | 1.262 | 2.084 | 1.052 | 1.032 | 593 | 343 | 250 | -17 | 3 | -20 |
| Suède | 515 | 253 | 262 | 514 | 233 | 281 | 115 | 62 | 53 | -114 | -42 | -72 |
| Reste de l'Europe | | | | | | | | | | | | |
| Bosnie-Herzégovine | 75 | 36 | 39 | 7 | 2 | 5 | 11 | 6 | 5 | 57 | 28 | 29 |
| Bulgarie | 425 | 178 | 247 | 47 | 23 | 24 | -13 | -17 | 4 | 391 | 172 | 219 |
| Chypre | 8 | 4 | 4 | 3 | 1 | 2 | 5 | 2 | 3 | 0 | 1 | -1 |
| Croatie | 112 | 54 | 58 | 22 | 8 | 14 | 14 | 3 | 11 | 76 | 43 | 33 |
| Estonie | 29 | 10 | 19 | 11 | 3 | 8 | 4 | 1 | 3 | 14 | 6 | 8 |
| Hongrie | 374 | 150 | 224 | 104 | 46 | 58 | 58 | 23 | 35 | 212 | 81 | 131 |
| Lettonie | 57 | 16 | 41 | 9 | 2 | 7 | 8 | 3 | 5 | 40 | 11 | 29 |
| Lituanie | 82 | 26 | 56 | 26 | 3 | 23 | 19 | 10 | 9 | 37 | 13 | 24 |
| Macedoine (A.R.Y.) | 185 | 103 | 82 | 4 | 1 | 3 | -40 | -28 | -12 | 221 | 130 | 91 |
| Norvège | 290 | 138 | 152 | 201 | 96 | 105 | 33 | 10 | 23 | 56 | 32 | 24 |
| Pologne | 2.928 | 1.211 | 1.717 | 223 | 98 | 125 | 104 | 34 | 70 | 2.601 | 1.079 | 1.522 |
| Roumanie | 966 | 412 | 554 | 119 | 54 | 65 | 9 | -1 | 10 | 838 | 359 | 479 |
| Russie | 645 | 237 | 408 | 95 | 37 | 58 | 113 | 47 | 66 | 437 | 153 | 284 |
| Slovaquie | 120 | 45 | 75 | 29 | 7 | 22 | 25 | 11 | 14 | 66 | 27 | 39 |
| Slovénie | 33 | 10 | 23 | 30 | 15 | 15 | 4 | 2 | 2 | -1 | -7 | 6 |
| Suisse | 174 | 82 | 92 | 156 | 90 | 66 | 41 | 24 | 17 | -23 | -32 | 9 |
| Tchécoslovaquie | 35 | 8 | 27 | 28 | 10 | 18 | 4 | 1 | 3 | 3 | -3 | 6 |
| Tchéquie | 156 | 60 | 96 | 45 | 16 | 29 | 11 | 2 | 9 | 100 | 42 | 58 |
| Turquie | 2.982 | 1.537 | 1.445 | 282 | 145 | 137 | 45 | -7 | 52 | 2.655 | 1.399 | 1.256 |
| Yougoslavie (ex) | 338 | 164 | 174 | 53 | 29 | 24 | 87 | 31 | 56 | 198 | 104 | 94 |
| Autres pays d'Europe | 585 | 212 | 373 | 68 | 25 | 43 | 40 | 21 | 19 | 477 | 166 | 311 |
| Asie | | | | | | | | | | | | |
| Bangladesh | 104 | 59 | 45 | 18 | 13 | 5 | -10 | -16 | 6 | 96 | 62 | 34 |
| Chine (Rép. populaire) | 1.272 | 624 | 648 | 215 | 100 | 115 | 132 | 68 | 64 | 925 | 456 | 469 |
| Inde | 852 | 532 | 320 | 211 | 133 | 78 | 74 | 26 | 48 | 567 | 373 | 194 |
| Indonésie | 137 | 49 | 88 | 53 | 18 | 35 | 21 | 10 | 11 | 63 | 21 | 42 |
| Iran | 123 | 46 | 77 | 13 | 5 | 8 | 31 | 15 | 16 | 79 | 26 | 53 |
| Israël | 347 | 191 | 156 | 77 | 41 | 36 | 97 | 45 | 52 | 173 | 105 | 68 |
| Japon | 798 | 399 | 399 | 805 | 419 | 386 | 54 | 32 | 22 | -61 | -52 | -9 |
| Liban | 167 | 105 | 62 | 16 | 8 | 8 | 25 | 14 | 11 | 126 | 83 | 43 |
| Pakistan | 283 | 170 | 113 | 23 | 13 | 10 | -39 | -47 | 8 | 299 | 204 | 95 |
| Philippines | 559 | 161 | 398 | 52 | 7 | 45 | 5 | 7 | -2 | 502 | 147 | 355 |
| Syrie | 138 | 83 | 55 | 19 | 10 | 9 | 6 | 4 | 2 | 113 | 69 | 44 |
| Thaïlande | 447 | 102 | 345 | 50 | 11 | 39 | 28 | 12 | 16 | 369 | 79 | 290 |
| Vietnam | 181 | 72 | 109 | 25 | 16 | 9 | 25 | 21 | 4 | 131 | 35 | 96 |
| Autres pays d'Asie | 658 | 297 | 361 | 199 | 101 | 98 | 89 | 41 | 48 | 370 | 155 | 215 |

Migrations extérieures per sexe et nationalité - Belgique [01000]

| | Immigrations | | | Emigrations | | | Personnes rayées d'office (moins personnes réinscrites) | | | Solde migratoire | | |
|------------------------------|--------------|--------|--------|-------------|--------|--------|--|--------|--------|------------------|--------|--------|
| | Total | Hommes | Femmes | Total | Hommes | Femmes | Total | Hommes | Femmes | Total | Hommes | Femmes |
| Afrique | | | | | | | | | | | | |
| Afrique du Sud (Rép.) | 217 | 93 | 124 | 91 | 45 | 46 | 52 | 28 | 24 | 74 | 20 | 54 |
| Algérie | 673 | 390 | 283 | 56 | 30 | 26 | 21 | 2 | 19 | 596 | 358 | 238 |
| Angola | 64 | 23 | 41 | 0 | 0 | 0 | -49 | -28 | -21 | 113 | 51 | 62 |
| Burundi | 105 | 42 | 63 | 18 | 11 | 7 | 7 | 7 | 0 | 80 | 24 | 56 |
| Cameroun | 334 | 182 | 152 | 30 | 14 | 16 | 17 | -8 | 25 | 287 | 176 | 111 |
| Congo (Rép. dém.) | 1.425 | 671 | 754 | 85 | 53 | 32 | -481 | -268 | -213 | 1.821 | 886 | 935 |
| Côte-d'Ivoire | 131 | 70 | 61 | 19 | 11 | 8 | -11 | -13 | 2 | 123 | 72 | 51 |
| Egypte | 166 | 114 | 52 | 35 | 21 | 14 | 17 | 8 | 9 | 114 | 85 | 29 |
| Ghana | 370 | 179 | 191 | 13 | 7 | 6 | -113 | -71 | -42 | 470 | 243 | 227 |
| Maroc | 7.072 | 4.166 | 2.906 | 209 | 125 | 84 | 142 | 86 | 56 | 6.721 | 3.955 | 2.766 |
| Maurice | 112 | 32 | 80 | 11 | 5 | 6 | 5 | -1 | 6 | 96 | 28 | 68 |
| Nigeria | 276 | 161 | 115 | 13 | 7 | 6 | -30 | -4 | -26 | 293 | 158 | 135 |
| Rwanda | 144 | 70 | 74 | 22 | 10 | 12 | 4 | 3 | 1 | 118 | 57 | 61 |
| Sénégal | 213 | 143 | 70 | 23 | 17 | 6 | 23 | 11 | 12 | 167 | 115 | 52 |
| Tunisie | 440 | 303 | 137 | 35 | 23 | 12 | 19 | 10 | 9 | 386 | 270 | 116 |
| Autres pays d'Afrique | 1.137 | 608 | 529 | 198 | 127 | 71 | 30 | 1 | 29 | 909 | 480 | 429 |
| Amérique | | | | | | | | | | | | |
| Brésil | 487 | 216 | 271 | 206 | 128 | 78 | 60 | 26 | 34 | 221 | 62 | 159 |
| Canada | 540 | 227 | 313 | 330 | 153 | 177 | 95 | 41 | 54 | 115 | 33 | 82 |
| Chili | 175 | 82 | 93 | 54 | 25 | 29 | 16 | 7 | 9 | 105 | 50 | 55 |
| Colombie | 321 | 103 | 218 | 33 | 10 | 23 | 5 | 6 | -1 | 283 | 87 | 196 |
| Dominicaine (Rép.) | 102 | 39 | 63 | 15 | 4 | 11 | 20 | 10 | 10 | 67 | 25 | 42 |
| Etats-Unis d'Amérique | 2.891 | 1.349 | 1.542 | 2.633 | 1.247 | 1.386 | 289 | 150 | 139 | -31 | -48 | 17 |
| Pérou | 250 | 83 | 167 | 28 | 13 | 15 | -8 | -2 | -6 | 230 | 72 | 158 |
| Autres pays d'Amérique | 1.252 | 461 | 791 | 307 | 126 | 181 | 164 | 73 | 91 | 781 | 262 | 519 |
| Océanie | | | | | | | | | | | | |
| Australie | 206 | 86 | 120 | 152 | 62 | 90 | 40 | 13 | 27 | 14 | 11 | 3 |
| Autres pays d'Océanie | 72 | 35 | 37 | 39 | 16 | 23 | 12 | 4 | 8 | 21 | 15 | 6 |
| Apatrides ou inconnus | | | | | | | | | | | | |
| Apatride | 12 | 7 | 5 | 0 | 0 | 0 | -20 | -16 | -4 | 32 | 23 | 9 |
| Inconnu | 399 | 244 | 155 | 5 | 2 | 3 | -200 | -127 | -73 | 594 | 369 | 225 |

Migrations en 2001

Migrations extérieures per sexe et nationalité - Région de Bruxelles-Capitale [04000]

| | Immigrations | | | Emigrations | | | Personnes rayées d'office (moins personnes réinscrites) | | | Solde migratoire | | |
|--------------------------|--------------|--------|--------|-------------|--------|--------|--|--------|--------|------------------|--------|--------|
| | Total | Hommes | Femmes | Total | Hommes | Femmes | Total | Hommes | Femmes | Total | Hommes | Femmes |
| Total | 25.367 | 12.819 | 12.548 | 9.534 | 4.867 | 4.667 | 3.858 | 2.060 | 1.798 | 11.975 | 5.892 | 6.083 |
| Union européenne | | | | | | | | | | | | |
| Belgique | 2.066 | 1.082 | 984 | 2.849 | 1.430 | 1.419 | 1.020 | 660 | 360 | -1.803 | -1.008 | -795 |
| Allemagne | 674 | 347 | 327 | 416 | 217 | 199 | 128 | 59 | 69 | 130 | 71 | 59 |
| Autriche | 86 | 38 | 48 | 50 | 27 | 23 | 17 | 4 | 13 | 19 | 7 | 12 |
| Danemark | 161 | 81 | 80 | 86 | 41 | 45 | 38 | 13 | 25 | 37 | 27 | 10 |
| Espagne | 706 | 300 | 406 | 494 | 237 | 257 | 197 | 97 | 100 | 15 | -34 | 49 |
| Finlande | 189 | 61 | 128 | 141 | 51 | 90 | 41 | 10 | 31 | 7 | 0 | 7 |
| France | 3.352 | 1.717 | 1.635 | 1.200 | 610 | 590 | 944 | 506 | 438 | 1.208 | 601 | 607 |
| Grèce | 261 | 131 | 130 | 146 | 70 | 76 | 131 | 81 | 50 | -16 | -20 | 4 |
| Irlande | 160 | 74 | 86 | 105 | 52 | 53 | 44 | 18 | 26 | 11 | 4 | 7 |
| Italie | 875 | 448 | 427 | 561 | 303 | 258 | 262 | 147 | 115 | 52 | -2 | 54 |
| Luxembourg | 70 | 33 | 37 | 26 | 11 | 15 | 39 | 16 | 23 | 5 | 6 | -1 |
| Pays-Bas | 415 | 229 | 186 | 223 | 117 | 106 | 65 | 30 | 35 | 127 | 82 | 45 |
| Portugal | 532 | 273 | 259 | 277 | 141 | 136 | 230 | 142 | 88 | 25 | -10 | 35 |
| Royaume-Uni | 935 | 515 | 420 | 538 | 293 | 245 | 204 | 126 | 78 | 193 | 96 | 97 |
| Suède | 245 | 116 | 129 | 144 | 69 | 75 | 62 | 30 | 32 | 39 | 17 | 22 |
| Reste de l'Europe | | | | | | | | | | | | |
| Bosnie-Herzégovine | 21 | 9 | 12 | 3 | 1 | 2 | -2 | -1 | -1 | 20 | 9 | 11 |
| Bulgarie | 131 | 44 | 87 | 12 | 7 | 5 | 4 | -1 | 5 | 115 | 38 | 77 |
| Chypre | 5 | 2 | 3 | 1 | 1 | 0 | 4 | 2 | 2 | 0 | -1 | 1 |
| Croatie | 26 | 9 | 17 | 5 | 2 | 3 | 10 | 3 | 7 | 11 | 4 | 7 |
| Estonie | 10 | 4 | 6 | 4 | 2 | 2 | 2 | 0 | 2 | 4 | 2 | 2 |
| Hongrie | 131 | 52 | 79 | 32 | 16 | 16 | 24 | 13 | 11 | 75 | 23 | 52 |
| Lettonie | 13 | 4 | 9 | 4 | 2 | 2 | 1 | 1 | 0 | 8 | 1 | 7 |
| Lituanie | 15 | 6 | 9 | 3 | 0 | 3 | 4 | 2 | 2 | 8 | 4 | 4 |
| Macedoine (A.R.Y.) | 101 | 57 | 44 | 1 | 0 | 1 | -25 | -16 | -9 | 125 | 73 | 52 |
| Norvège | 104 | 52 | 52 | 60 | 33 | 27 | 15 | 10 | 5 | 29 | 9 | 20 |
| Pologne | 1.578 | 685 | 893 | 55 | 32 | 23 | 45 | 18 | 27 | 1.478 | 635 | 843 |
| Roumanie | 373 | 181 | 192 | 36 | 18 | 18 | 16 | 6 | 10 | 321 | 157 | 164 |
| Russie | 220 | 96 | 124 | 39 | 17 | 22 | 81 | 39 | 42 | 100 | 40 | 60 |
| Slovaquie | 41 | 17 | 24 | 7 | 2 | 5 | 11 | 3 | 8 | 23 | 12 | 11 |
| Slovénie | 11 | 4 | 7 | 5 | 2 | 3 | 2 | 0 | 2 | 4 | 2 | 2 |
| Suisse | 70 | 36 | 34 | 56 | 35 | 21 | 27 | 17 | 10 | -13 | -16 | 3 |
| Tchécoslovaquie | 13 | 6 | 7 | 7 | 2 | 5 | 0 | 0 | 0 | 6 | 4 | 2 |
| Tchéquie | 30 | 8 | 22 | 9 | 4 | 5 | 4 | 0 | 4 | 17 | 4 | 13 |
| Turquie | 732 | 358 | 374 | 44 | 23 | 21 | 34 | 12 | 22 | 654 | 323 | 331 |
| Yougoslavie (ex) | 113 | 51 | 62 | 31 | 15 | 16 | -10 | -12 | 2 | 92 | 48 | 44 |
| Autres pays d'Europe | 171 | 77 | 94 | 18 | 6 | 12 | 31 | 15 | 16 | 122 | 56 | 66 |
| Asie | | | | | | | | | | | | |
| Bangladesh | 46 | 23 | 23 | 9 | 7 | 2 | -2 | -4 | 2 | 39 | 20 | 19 |
| Chine (Rép. populaire) | 378 | 186 | 192 | 54 | 26 | 28 | 51 | 27 | 24 | 273 | 133 | 140 |
| Inde | 262 | 170 | 92 | 42 | 20 | 22 | 40 | 23 | 17 | 180 | 127 | 53 |
| Indonésie | 33 | 9 | 24 | 7 | 1 | 6 | 5 | 3 | 2 | 21 | 5 | 16 |
| Iran | 55 | 18 | 37 | 8 | 2 | 6 | 11 | 4 | 7 | 36 | 12 | 24 |
| Israël | 65 | 36 | 29 | 30 | 13 | 17 | 63 | 24 | 39 | -28 | -1 | -27 |
| Japon | 547 | 270 | 277 | 562 | 293 | 269 | 19 | 13 | 6 | -34 | -36 | 2 |
| Liban | 95 | 57 | 38 | 11 | 7 | 4 | 17 | 10 | 7 | 67 | 40 | 27 |
| Pakistan | 137 | 86 | 51 | 9 | 4 | 5 | -23 | -27 | 4 | 151 | 109 | 42 |
| Philippines | 258 | 94 | 164 | 17 | 1 | 16 | -11 | 5 | -16 | 252 | 88 | 164 |
| Syrie | 64 | 41 | 23 | 9 | 3 | 6 | 4 | 4 | 0 | 51 | 34 | 17 |
| Thaïlande | 79 | 17 | 62 | 8 | 3 | 5 | 9 | 2 | 7 | 62 | 12 | 50 |
| Vietnam | 57 | 22 | 35 | 2 | 1 | 1 | 8 | 5 | 3 | 47 | 16 | 31 |
| Autres pays d'Asie | 184 | 84 | 100 | 40 | 21 | 19 | 60 | 28 | 32 | 84 | 35 | 49 |

Migrations extérieures per sexe et nationalité - Région de Bruxelles-Capitale [04000]

| | Immigrations | | | Emigrations | | | Personnes rayées d'office (moins personnes réinscrites) | | | Solde migratoire | | |
|------------------------------|--------------|--------|--------|-------------|--------|--------|--|--------|--------|------------------|--------|--------|
| | Total | Hommes | Femmes | Total | Hommes | Femmes | Total | Hommes | Femmes | Total | Hommes | Femmes |
| Afrique | | | | | | | | | | | | |
| Afrique du Sud (Rép.) | 43 | 17 | 26 | 9 | 7 | 2 | 7 | 5 | 2 | 27 | 5 | 22 |
| Algérie | 274 | 172 | 102 | 14 | 5 | 9 | 3 | -2 | 5 | 257 | 169 | 88 |
| Angola | 40 | 14 | 26 | 0 | 0 | 0 | -17 | -7 | -10 | 57 | 21 | 36 |
| Burundi | 30 | 10 | 20 | 1 | 1 | 0 | 3 | 1 | 2 | 26 | 8 | 18 |
| Cameroun | 137 | 78 | 59 | 12 | 3 | 9 | 0 | -13 | 13 | 125 | 88 | 37 |
| Congo (Rép. dém.) | 684 | 311 | 373 | 38 | 26 | 12 | -268 | -135 | -133 | 914 | 420 | 494 |
| Côte-d'Ivoire | 38 | 18 | 20 | 6 | 1 | 5 | 0 | -2 | 2 | 32 | 19 | 13 |
| Egypte | 47 | 32 | 15 | 16 | 8 | 8 | 6 | 3 | 3 | 25 | 21 | 4 |
| Ghana | 96 | 45 | 51 | 3 | 1 | 2 | -36 | -28 | -8 | 129 | 72 | 57 |
| Maroc | 3.794 | 2.210 | 1.584 | 97 | 63 | 34 | 78 | 54 | 24 | 3.619 | 2.093 | 1.526 |
| Maurice | 27 | 8 | 19 | 0 | 0 | 0 | 3 | 0 | 3 | 24 | 8 | 16 |
| Nigeria | 92 | 67 | 25 | 3 | 2 | 1 | -14 | -5 | -9 | 103 | 70 | 33 |
| Rwanda | 40 | 17 | 23 | 5 | 3 | 2 | 1 | 2 | -1 | 34 | 12 | 22 |
| Sénégal | 66 | 37 | 29 | 6 | 4 | 2 | 10 | 4 | 6 | 50 | 29 | 21 |
| Tunisie | 158 | 106 | 52 | 10 | 4 | 6 | 5 | 4 | 1 | 143 | 98 | 45 |
| Autres pays d'Afrique | 449 | 253 | 196 | 48 | 27 | 21 | 1 | -5 | 6 | 400 | 231 | 169 |
| Amérique | | | | | | | | | | | | |
| Bésil | 167 | 64 | 103 | 48 | 19 | 29 | 19 | 9 | 10 | 100 | 36 | 64 |
| Canada | 174 | 72 | 102 | 53 | 32 | 21 | 57 | 24 | 33 | 64 | 16 | 48 |
| Chili | 46 | 19 | 27 | 5 | 2 | 3 | -3 | -1 | -2 | 44 | 18 | 26 |
| Colombie | 221 | 65 | 156 | 5 | 2 | 3 | -6 | -1 | -5 | 222 | 64 | 158 |
| Dominicaine (Rép.) | 19 | 5 | 14 | 4 | 1 | 3 | 7 | 4 | 3 | 8 | 0 | 8 |
| Etats-Unis d'Amérique | 730 | 389 | 341 | 537 | 312 | 225 | 134 | 64 | 70 | 59 | 13 | 46 |
| Pérou | 123 | 33 | 90 | 8 | 5 | 3 | -7 | -2 | -5 | 122 | 30 | 92 |
| Autres pays d'Amérique | 511 | 190 | 321 | 64 | 25 | 39 | 61 | 19 | 42 | 386 | 146 | 240 |
| Océanie | | | | | | | | | | | | |
| Australie | 69 | 31 | 38 | 22 | 13 | 9 | 27 | 10 | 17 | 20 | 8 | 12 |
| Autres pays d'Océanie | 23 | 13 | 10 | 10 | 5 | 5 | 11 | 5 | 6 | 2 | 3 | -1 |
| Apatrides ou inconnus | | | | | | | | | | | | |
| Apatride | 3 | 2 | 1 | 0 | 0 | 0 | -2 | -2 | 0 | 5 | 4 | 1 |
| Inconnu | 351 | 215 | 136 | 1 | 0 | 1 | -198 | -124 | -74 | 548 | 339 | 209 |

Migrations extérieures per sexe et nationalité - Région flamande [02000]

| | Immigrations | | | Emigrations | | | Personnes rayées d'office (moins personnes réinscrites) | | | Solde migratoire | | |
|--------------------------|--------------|--------|--------|-------------|--------|--------|--|--------|--------|------------------|--------|--------|
| | Total | Hommes | Femmes | Total | Hommes | Femmes | Total | Hommes | Femmes | Total | Hommes | Femmes |
| Total | 32.336 | 16.499 | 15.837 | 17.770 | 9.185 | 8.585 | 4.715 | 2.820 | 1.895 | 9.851 | 4.494 | 5.357 |
| Union européenne | | | | | | | | | | | | |
| Belgique | 5.275 | 2.807 | 2.468 | 7.645 | 4.028 | 3.617 | 1.851 | 1.273 | 578 | -4.221 | -2.494 | -1.727 |
| Allemagne | 1.052 | 525 | 527 | 796 | 436 | 360 | 131 | 66 | 65 | 125 | 23 | 102 |
| Autriche | 115 | 52 | 63 | 77 | 35 | 42 | 26 | 18 | 8 | 12 | -1 | 13 |
| Danemark | 139 | 74 | 65 | 93 | 41 | 52 | 28 | 11 | 17 | 18 | 22 | -4 |
| Espagne | 536 | 254 | 282 | 309 | 172 | 137 | 211 | 109 | 102 | 16 | -27 | 43 |
| Finlande | 152 | 46 | 106 | 118 | 50 | 68 | 29 | 12 | 17 | 5 | -16 | 21 |
| France | 1.345 | 660 | 685 | 642 | 317 | 325 | 240 | 135 | 105 | 463 | 208 | 255 |
| Grèce | 147 | 77 | 70 | 86 | 51 | 35 | 86 | 52 | 34 | -25 | -26 | 1 |
| Irlande | 135 | 75 | 60 | 87 | 42 | 45 | 50 | 25 | 25 | -2 | 8 | -10 |
| Italie | 619 | 340 | 279 | 357 | 194 | 163 | 209 | 124 | 85 | 53 | 22 | 31 |
| Luxembourg | 24 | 13 | 11 | 21 | 16 | 5 | 2 | 0 | 2 | 1 | -3 | 4 |
| Pays-Bas | 7.216 | 3.885 | 3.331 | 3.027 | 1.518 | 1.509 | 396 | 252 | 144 | 3.793 | 2.115 | 1.678 |
| Portugal | 570 | 355 | 215 | 321 | 200 | 121 | 129 | 87 | 42 | 120 | 68 | 52 |
| Royaume-Uni | 1.249 | 696 | 553 | 986 | 525 | 461 | 321 | 188 | 133 | -58 | -17 | -41 |
| Suède | 125 | 68 | 57 | 154 | 73 | 81 | 46 | 29 | 17 | -75 | -34 | -41 |
| Reste de l'Europe | | | | | | | | | | | | |
| Bosnie-Herzégovine | 35 | 18 | 17 | 4 | 1 | 3 | 17 | 9 | 8 | 14 | 8 | 6 |
| Bulgarie | 226 | 107 | 119 | 26 | 13 | 13 | -18 | -15 | -3 | 218 | 109 | 109 |
| Chypre | 2 | 1 | 1 | 2 | 0 | 2 | 0 | 0 | 0 | 0 | 1 | -1 |
| Croatie | 58 | 24 | 34 | 9 | 2 | 7 | 6 | 2 | 4 | 43 | 20 | 23 |
| Estonie | 17 | 5 | 12 | 6 | 1 | 5 | 2 | 1 | 1 | 9 | 3 | 6 |
| Hongrie | 171 | 71 | 100 | 53 | 24 | 29 | 32 | 11 | 21 | 86 | 36 | 50 |
| Lettonie | 37 | 10 | 27 | 3 | 0 | 3 | 7 | 2 | 5 | 27 | 8 | 19 |
| Lituanie | 62 | 20 | 42 | 20 | 1 | 19 | 15 | 8 | 7 | 27 | 11 | 16 |
| Macedoine (A.R.Y.) | 49 | 27 | 22 | 1 | 0 | 1 | -9 | -6 | -3 | 57 | 33 | 24 |
| Norvège | 86 | 39 | 47 | 59 | 28 | 31 | 13 | -1 | 14 | 14 | 12 | 2 |
| Pologne | 1.088 | 441 | 647 | 123 | 50 | 73 | 47 | 12 | 35 | 918 | 379 | 539 |
| Roumanie | 309 | 112 | 197 | 44 | 17 | 27 | 11 | 4 | 7 | 254 | 91 | 163 |
| Russie | 295 | 105 | 190 | 35 | 16 | 19 | 30 | 8 | 22 | 230 | 81 | 149 |
| Slovaquie | 67 | 25 | 42 | 17 | 5 | 12 | 13 | 7 | 6 | 37 | 13 | 24 |
| Slovénie | 21 | 6 | 15 | 19 | 11 | 8 | 1 | 1 | 0 | 1 | -6 | 7 |
| Suisse | 64 | 32 | 32 | 62 | 36 | 26 | 9 | 5 | 4 | -7 | -9 | 2 |
| Tchécoslovaquie | 15 | 1 | 14 | 7 | 2 | 5 | 4 | 1 | 3 | 4 | -2 | 6 |
| Tchéquie | 82 | 36 | 46 | 18 | 6 | 12 | 7 | 2 | 5 | 57 | 28 | 29 |
| Turquie | 1.627 | 825 | 802 | 116 | 61 | 55 | 43 | 19 | 24 | 1.468 | 745 | 723 |
| Yougoslavie (ex) | 132 | 64 | 68 | 20 | 12 | 8 | 72 | 33 | 39 | 40 | 19 | 21 |
| Autres pays d'Europe | 271 | 101 | 170 | 37 | 13 | 24 | 6 | 7 | -1 | 228 | 81 | 147 |
| Asie | | | | | | | | | | | | |
| Bangladesh | 42 | 26 | 16 | 9 | 6 | 3 | 8 | 4 | 4 | 25 | 16 | 9 |
| Chine (Rép. populaire) | 641 | 322 | 319 | 137 | 65 | 72 | 70 | 34 | 36 | 434 | 223 | 211 |
| Inde | 495 | 309 | 186 | 130 | 91 | 39 | 67 | 38 | 29 | 298 | 180 | 118 |
| Indonésie | 90 | 35 | 55 | 41 | 15 | 26 | 14 | 7 | 7 | 35 | 13 | 22 |
| Iran | 51 | 22 | 29 | 4 | 3 | 1 | 19 | 10 | 9 | 28 | 9 | 19 |
| Israël | 239 | 131 | 108 | 30 | 19 | 11 | 30 | 16 | 14 | 179 | 96 | 83 |
| Japon | 203 | 111 | 92 | 216 | 116 | 100 | 31 | 16 | 15 | -44 | -21 | -23 |
| Liban | 39 | 25 | 14 | 5 | 1 | 4 | 2 | -1 | 3 | 32 | 25 | 7 |
| Pakistan | 96 | 57 | 39 | 11 | 7 | 4 | -5 | -9 | 4 | 90 | 59 | 31 |
| Philippines | 260 | 55 | 205 | 24 | 5 | 19 | 10 | 1 | 9 | 226 | 49 | 177 |
| Syrie | 59 | 34 | 25 | 3 | 2 | 1 | -1 | -1 | 0 | 57 | 33 | 24 |
| Thaïlande | 310 | 60 | 250 | 33 | 7 | 26 | 19 | 10 | 9 | 258 | 43 | 215 |
| Vietnam | 74 | 30 | 44 | 13 | 8 | 5 | 15 | 15 | 0 | 46 | 7 | 39 |
| Autres pays d'Asie | 362 | 171 | 191 | 113 | 56 | 57 | 26 | 12 | 14 | 223 | 103 | 120 |

Migrations extérieures per sexe et nationalité - Région flamande [02000]

| | Immigrations | | | Emigrations | | | Personnes rayées d'office (moins personnes réinscrites) | | | Solde migratoire | | |
|------------------------------|--------------|--------|--------|-------------|--------|--------|--|--------|--------|------------------|--------|--------|
| | Total | Hommes | Femmes | Total | Hommes | Femmes | Total | Hommes | Femmes | Total | Hommes | Femmes |
| Afrique | | | | | | | | | | | | |
| Afrique du Sud (Rép.) | 158 | 70 | 88 | 69 | 33 | 36 | 39 | 20 | 19 | 50 | 17 | 33 |
| Algérie | 85 | 46 | 39 | 6 | 4 | 2 | 7 | 1 | 6 | 72 | 41 | 31 |
| Angola | 13 | 4 | 9 | 0 | 0 | 0 | -8 | -5 | -3 | 21 | 9 | 12 |
| Burundi | 17 | 8 | 9 | 7 | 5 | 2 | -2 | 1 | -3 | 12 | 2 | 10 |
| Cameroun | 38 | 19 | 19 | 3 | 3 | 0 | 18 | 9 | 9 | 17 | 7 | 10 |
| Congo (Rép. dém.) | 212 | 101 | 111 | 15 | 11 | 4 | -45 | -29 | -16 | 242 | 119 | 123 |
| Côte-d'Ivoire | 29 | 16 | 13 | 7 | 5 | 2 | 2 | -3 | 5 | 20 | 14 | 6 |
| Egypte | 110 | 76 | 34 | 10 | 9 | 1 | 11 | 6 | 5 | 89 | 61 | 28 |
| Ghana | 229 | 108 | 121 | 8 | 5 | 3 | -40 | -23 | -17 | 261 | 126 | 135 |
| Maroc | 1.908 | 1.154 | 754 | 51 | 25 | 26 | 30 | 20 | 10 | 1.827 | 1.109 | 718 |
| Maurice | 11 | 5 | 6 | 2 | 2 | 0 | 0 | 0 | 0 | 9 | 3 | 6 |
| Nigeria | 171 | 88 | 83 | 4 | 2 | 2 | -12 | 4 | -16 | 179 | 82 | 97 |
| Rwanda | 32 | 14 | 18 | 9 | 2 | 7 | -1 | -2 | 1 | 24 | 14 | 10 |
| Sénégal | 95 | 71 | 24 | 6 | 3 | 3 | 6 | 1 | 5 | 83 | 67 | 16 |
| Tunisie | 140 | 94 | 46 | 9 | 7 | 2 | 14 | 6 | 8 | 117 | 81 | 36 |
| Autres pays d'Afrique | 412 | 196 | 216 | 103 | 69 | 34 | 31 | 13 | 18 | 278 | 114 | 164 |
| Amérique | | | | | | | | | | | | |
| Brésil | 162 | 51 | 111 | 46 | 20 | 26 | 37 | 20 | 17 | 79 | 11 | 68 |
| Canada | 156 | 88 | 68 | 113 | 62 | 51 | 20 | 12 | 8 | 23 | 14 | 9 |
| Chili | 82 | 37 | 45 | 18 | 8 | 10 | 6 | 2 | 4 | 58 | 27 | 31 |
| Colombie | 66 | 27 | 39 | 16 | 6 | 10 | 7 | 5 | 2 | 43 | 16 | 27 |
| Dominicaine (Rép.) | 69 | 31 | 38 | 7 | 3 | 4 | 11 | 5 | 6 | 51 | 23 | 28 |
| Etats-Unis d'Amérique | 1.045 | 506 | 539 | 849 | 397 | 452 | 122 | 71 | 51 | 74 | 38 | 36 |
| Pérou | 64 | 21 | 43 | 10 | 4 | 6 | -1 | -1 | 0 | 55 | 18 | 37 |
| Autres pays d'Amérique | 495 | 195 | 300 | 135 | 58 | 77 | 73 | 38 | 35 | 287 | 99 | 188 |
| Océanie | | | | | | | | | | | | |
| Australie | 81 | 39 | 42 | 72 | 32 | 40 | 5 | 0 | 5 | 4 | 7 | -3 |
| Autres pays d'Océanie | 35 | 17 | 18 | 16 | 8 | 8 | 2 | -1 | 3 | 17 | 10 | 7 |
| Apatrides ou inconnus | | | | | | | | | | | | |
| Apatride | 3 | 2 | 1 | 0 | 0 | 0 | -7 | -6 | -1 | 10 | 8 | 2 |
| Inconnu | 35 | 25 | 10 | 1 | 1 | 0 | -3 | -4 | 1 | 37 | 28 | 9 |

Migrations extérieures per sexe et nationalité - Région wallonne [03000]

| | Immigrations | | | Emigrations | | | Personnes rayées d'office (moins personnes réinscrites) | | | Solde migratoire | | |
|--------------------------|--------------|--------|--------|-------------|--------|--------|--|--------|--------|------------------|--------|--------|
| | Total | Hommes | Femmes | Total | Hommes | Femmes | Total | Hommes | Femmes | Total | Hommes | Femmes |
| Total | 19.881 | 9.829 | 10.052 | 14.917 | 7.484 | 7.433 | 1.903 | 1.046 | 857 | 3.061 | 1.299 | 1.762 |
| Union européenne | | | | | | | | | | | | |
| Belgique | 4.269 | 2.280 | 1.989 | 7.273 | 3.909 | 3.364 | 860 | 617 | 243 | -3.864 | -2.246 | -1.618 |
| Allemagne | 1.158 | 554 | 604 | 1.029 | 473 | 556 | 108 | 62 | 46 | 21 | 19 | 2 |
| Autriche | 19 | 11 | 8 | 18 | 7 | 11 | 2 | 2 | 0 | -1 | 2 | -3 |
| Danemark | 83 | 36 | 47 | 67 | 19 | 48 | 6 | 3 | 3 | 10 | 14 | -4 |
| Espagne | 286 | 120 | 166 | 231 | 107 | 124 | 109 | 40 | 69 | -54 | -27 | -27 |
| Finlande | 48 | 22 | 26 | 57 | 17 | 40 | 16 | 3 | 13 | -25 | 2 | -27 |
| France | 3.343 | 1.655 | 1.688 | 1.565 | 765 | 800 | 554 | 320 | 234 | 1.224 | 570 | 654 |
| Grèce | 146 | 71 | 75 | 76 | 34 | 42 | 35 | 4 | 31 | 35 | 33 | 2 |
| Irlande | 49 | 20 | 29 | 36 | 20 | 16 | 9 | 4 | 5 | 4 | -4 | 8 |
| Italie | 945 | 473 | 472 | 681 | 369 | 312 | 173 | 98 | 75 | 91 | 6 | 85 |
| Luxembourg | 125 | 62 | 63 | 79 | 44 | 35 | 9 | 5 | 4 | 37 | 13 | 24 |
| Pays-Bas | 536 | 295 | 241 | 195 | 92 | 103 | 19 | 8 | 11 | 322 | 195 | 127 |
| Portugal | 245 | 140 | 105 | 138 | 80 | 58 | 42 | 28 | 14 | 65 | 32 | 33 |
| Royaume-Uni | 476 | 187 | 289 | 560 | 234 | 326 | 68 | 29 | 39 | -152 | -76 | -76 |
| Suède | 145 | 69 | 76 | 216 | 91 | 125 | 7 | 3 | 4 | -78 | -25 | -53 |
| Reste de l'Europe | | | | | | | | | | | | |
| Bosnie-Herzégovine | 19 | 9 | 10 | 0 | 0 | 0 | -4 | -2 | -2 | 23 | 11 | 12 |
| Bulgarie | 68 | 27 | 41 | 9 | 3 | 6 | 1 | -1 | 2 | 58 | 25 | 33 |
| Chypre | 1 | 1 | 0 | 0 | 0 | 0 | 1 | 0 | 1 | 0 | 1 | -1 |
| Croatie | 28 | 21 | 7 | 8 | 4 | 4 | -2 | -2 | 0 | 22 | 19 | 3 |
| Estonie | 2 | 1 | 1 | 1 | 0 | 1 | 0 | 0 | 0 | 1 | 1 | 0 |
| Hongrie | 72 | 27 | 45 | 19 | 6 | 13 | 2 | -1 | 3 | 51 | 22 | 29 |
| Lettonie | 7 | 2 | 5 | 2 | 0 | 2 | 0 | 0 | 0 | 5 | 2 | 3 |
| Lituanie | 5 | 0 | 5 | 3 | 2 | 1 | 0 | 0 | 0 | 2 | -2 | 4 |
| Macedoine (A.R.Y.) | 35 | 19 | 16 | 2 | 1 | 1 | -6 | -6 | 0 | 39 | 24 | 15 |
| Norvège | 100 | 47 | 53 | 82 | 35 | 47 | 5 | 1 | 4 | 13 | 11 | 2 |
| Pologne | 262 | 85 | 177 | 45 | 16 | 29 | 12 | 4 | 8 | 205 | 65 | 140 |
| Roumanie | 284 | 119 | 165 | 39 | 19 | 20 | -18 | -11 | -7 | 263 | 111 | 152 |
| Russie | 130 | 36 | 94 | 21 | 4 | 17 | 2 | 0 | 2 | 107 | 32 | 75 |
| Slovaquie | 12 | 3 | 9 | 5 | 0 | 5 | 1 | 1 | 0 | 6 | 2 | 4 |
| Slovénie | 1 | 0 | 1 | 6 | 2 | 4 | 1 | 1 | 0 | -6 | -3 | -3 |
| Suisse | 40 | 14 | 26 | 38 | 19 | 19 | 5 | 2 | 3 | -3 | -7 | 4 |
| Tchécoslovaquie | 7 | 1 | 6 | 14 | 6 | 8 | 0 | 0 | 0 | -7 | -5 | -2 |
| Tchéquie | 44 | 16 | 28 | 18 | 6 | 12 | 0 | 0 | 0 | 26 | 10 | 16 |
| Turquie | 623 | 354 | 269 | 122 | 61 | 61 | -32 | -38 | 6 | 533 | 331 | 202 |
| Yougoslavie (ex) | 93 | 49 | 44 | 2 | 2 | 0 | 25 | 10 | 15 | 66 | 37 | 29 |
| Autres pays d'Europe | 143 | 34 | 109 | 13 | 6 | 7 | 3 | -1 | 4 | 127 | 29 | 98 |
| Asie | | | | | | | | | | | | |
| Bangladesh | 16 | 10 | 6 | 0 | 0 | 0 | -16 | -16 | 0 | 32 | 26 | 6 |
| Chine (Rép. populaire) | 253 | 116 | 137 | 24 | 9 | 15 | 11 | 7 | 4 | 218 | 100 | 118 |
| Inde | 95 | 53 | 42 | 39 | 22 | 17 | -33 | -35 | 2 | 89 | 66 | 23 |
| Indonésie | 14 | 5 | 9 | 5 | 2 | 3 | 2 | 0 | 2 | 7 | 3 | 4 |
| Iran | 17 | 6 | 11 | 1 | 0 | 1 | 1 | 1 | 0 | 15 | 5 | 10 |
| Israël | 43 | 24 | 19 | 17 | 9 | 8 | 4 | 5 | -1 | 22 | 10 | 12 |
| Japon | 48 | 18 | 30 | 27 | 10 | 17 | 4 | 3 | 1 | 17 | 5 | 12 |
| Liban | 33 | 23 | 10 | 0 | 0 | 0 | 6 | 5 | 1 | 27 | 18 | 9 |
| Pakistan | 50 | 27 | 23 | 3 | 2 | 1 | -11 | -11 | 0 | 58 | 36 | 22 |
| Philippines | 41 | 12 | 29 | 11 | 1 | 10 | 6 | 1 | 5 | 24 | 10 | 14 |
| Syrie | 15 | 8 | 7 | 7 | 5 | 2 | 3 | 1 | 2 | 5 | 2 | 3 |
| Thaïlande | 58 | 25 | 33 | 9 | 1 | 8 | 0 | 0 | 0 | 49 | 24 | 25 |
| Vietnam | 50 | 20 | 30 | 10 | 7 | 3 | 2 | 1 | 1 | 38 | 12 | 26 |
| Autres pays d'Asie | 112 | 42 | 70 | 46 | 24 | 22 | 3 | 1 | 2 | 63 | 17 | 46 |

Migrations extérieures per sexe et nationalité - Région wallonne [03000]

| | Immigrations | | | Emigrations | | | Personnes rayées d'office (moins personnes réinscrites) | | | Solde migratoire | | |
|------------------------------|--------------|--------|--------|-------------|--------|--------|--|--------|--------|------------------|--------|--------|
| | Total | Hommes | Femmes | Total | Hommes | Femmes | Total | Hommes | Femmes | Total | Hommes | Femmes |
| Afrique | | | | | | | | | | | | |
| Afrique du Sud (Rép.) | 16 | 6 | 10 | 13 | 5 | 8 | 6 | 3 | 3 | -3 | -2 | -1 |
| Algérie | 314 | 172 | 142 | 36 | 21 | 15 | 11 | 3 | 8 | 267 | 148 | 119 |
| Angola | 11 | 5 | 6 | 0 | 0 | 0 | -24 | -16 | -8 | 35 | 21 | 14 |
| Burundi | 58 | 24 | 34 | 10 | 5 | 5 | 6 | 5 | 1 | 42 | 14 | 28 |
| Cameroun | 159 | 85 | 74 | 15 | 8 | 7 | -1 | -4 | 3 | 145 | 81 | 64 |
| Congo (Rép. dém.) | 529 | 259 | 270 | 32 | 16 | 16 | -168 | -104 | -64 | 665 | 347 | 318 |
| Côte-d'Ivoire | 64 | 36 | 28 | 6 | 5 | 1 | -13 | -8 | -5 | 71 | 39 | 32 |
| Egypte | 9 | 6 | 3 | 9 | 4 | 5 | 0 | -1 | 1 | 0 | 3 | -3 |
| Ghana | 45 | 26 | 19 | 2 | 1 | 1 | -37 | -20 | -17 | 80 | 45 | 35 |
| Maroc | 1.370 | 802 | 568 | 61 | 37 | 24 | 34 | 12 | 22 | 1.275 | 753 | 522 |
| Maurice | 74 | 19 | 55 | 9 | 3 | 6 | 2 | -1 | 3 | 63 | 17 | 46 |
| Nigeria | 13 | 6 | 7 | 6 | 3 | 3 | -4 | -3 | -1 | 11 | 6 | 5 |
| Rwanda | 72 | 39 | 33 | 8 | 5 | 3 | 4 | 3 | 1 | 60 | 31 | 29 |
| Sénégal | 52 | 35 | 17 | 11 | 10 | 1 | 7 | 6 | 1 | 34 | 19 | 15 |
| Tunisie | 142 | 103 | 39 | 16 | 12 | 4 | 0 | 0 | 0 | 126 | 91 | 35 |
| Autres pays d'Afrique | 276 | 159 | 117 | 47 | 31 | 16 | -2 | -7 | 5 | 231 | 135 | 96 |
| Amérique | | | | | | | | | | | | |
| Bésil | 158 | 101 | 57 | 112 | 89 | 23 | 4 | -3 | 7 | 42 | 15 | 27 |
| Canada | 210 | 67 | 143 | 164 | 59 | 105 | 18 | 5 | 13 | 28 | 3 | 25 |
| Chili | 47 | 26 | 21 | 31 | 15 | 16 | 13 | 6 | 7 | 3 | 5 | -2 |
| Colombie | 34 | 11 | 23 | 12 | 2 | 10 | 4 | 2 | 2 | 18 | 7 | 11 |
| Dominicaine (Rép.) | 14 | 3 | 11 | 4 | 0 | 4 | 2 | 1 | 1 | 8 | 2 | 6 |
| Etats-Unis d'Amérique | 1.116 | 454 | 662 | 1.247 | 538 | 709 | 33 | 15 | 18 | -164 | -99 | -65 |
| Pérou | 63 | 29 | 34 | 10 | 4 | 6 | 0 | 1 | -1 | 53 | 24 | 29 |
| Autres pays d'Amérique | 246 | 76 | 170 | 108 | 43 | 65 | 30 | 16 | 14 | 108 | 17 | 91 |
| Océanie | | | | | | | | | | | | |
| Australie | 56 | 16 | 40 | 58 | 17 | 41 | 8 | 3 | 5 | -10 | -4 | -6 |
| Autres pays d'Océanie | 14 | 5 | 9 | 13 | 3 | 10 | -1 | 0 | -1 | 2 | 2 | 0 |
| Apatrides ou inconnus | | | | | | | | | | | | |
| Apatride | 6 | 3 | 3 | 0 | 0 | 0 | -11 | -8 | -3 | 17 | 11 | 6 |
| Inconnu | 13 | 4 | 9 | 3 | 1 | 2 | 1 | 1 | 0 | 9 | 2 | 7 |

Migrations en 2001

Migrations extérieures per sexe et nationalité - Dont Communauté germanophone [03001]

| | Immigrations | | | Emigrations | | | Personnes rayées d'office (moins personnes réinscrites) | | | Solde migratoire | | |
|--------------------------|--------------|--------|--------|-------------|--------|--------|--|--------|--------|------------------|--------|--------|
| | Total | Hommes | Femmes | Total | Hommes | Femmes | Total | Hommes | Femmes | Total | Hommes | Femmes |
| Total | 1.030 | 547 | 483 | 842 | 429 | 413 | 86 | 51 | 35 | 102 | 67 | 35 |
| Union européenne | | | | | | | | | | | | |
| Belgique | 140 | 80 | 60 | 213 | 111 | 102 | 13 | 3 | 10 | -86 | -34 | -52 |
| Allemagne | 644 | 331 | 313 | 545 | 271 | 274 | 61 | 45 | 16 | 38 | 15 | 23 |
| Autriche | 2 | 1 | 1 | 5 | 2 | 3 | 0 | 0 | 0 | -3 | -1 | -2 |
| Danemark | 0 | 0 | 0 | 2 | 1 | 1 | 0 | 0 | 0 | -2 | -1 | -1 |
| Espagne | 7 | 2 | 5 | 9 | 6 | 3 | 2 | 1 | 1 | -4 | -5 | 1 |
| Finlande | 1 | 0 | 1 | 2 | 1 | 1 | 0 | 0 | 0 | -1 | -1 | 0 |
| France | 16 | 9 | 7 | 10 | 7 | 3 | 2 | 1 | 1 | 4 | 1 | 3 |
| Grèce | 5 | 4 | 1 | 1 | 1 | 0 | 0 | 0 | 0 | 4 | 3 | 1 |
| Italie | 6 | 3 | 3 | 2 | 1 | 1 | 7 | 2 | 5 | -3 | 0 | -3 |
| Luxembourg | 16 | 10 | 6 | 7 | 4 | 3 | 0 | 0 | 0 | 9 | 6 | 3 |
| Pays-Bas | 48 | 25 | 23 | 12 | 7 | 5 | 0 | -1 | 1 | 36 | 19 | 17 |
| Portugal | 3 | 1 | 2 | 0 | 0 | 0 | 0 | 0 | 0 | 3 | 1 | 2 |
| Royaume-Uni | 3 | 1 | 2 | 2 | 1 | 1 | 1 | 1 | 0 | 0 | -1 | 1 |
| Suède | 1 | 0 | 1 | 0 | 0 | 0 | 0 | 0 | 0 | 1 | 0 | 1 |
| Reste de l'Europe | | | | | | | | | | | | |
| Bosnie-Herzégovine | 1 | 1 | 0 | 0 | 0 | 0 | -1 | -1 | 0 | 2 | 2 | 0 |
| Bulgarie | 0 | 0 | 0 | 1 | 0 | 1 | 0 | 0 | 0 | -1 | 0 | -1 |
| Croatie | 11 | 9 | 2 | 1 | 0 | 1 | -1 | -1 | 0 | 11 | 10 | 1 |
| Hongrie | 9 | 8 | 1 | 0 | 0 | 0 | 0 | 0 | 0 | 9 | 8 | 1 |
| Lettonie | 2 | 0 | 2 | 1 | 0 | 1 | 0 | 0 | 0 | 1 | 0 | 1 |
| Lituanie | 0 | 0 | 0 | 1 | 1 | 0 | 0 | 0 | 0 | -1 | -1 | 0 |
| Macedoine (A.R.Y.) | 1 | 1 | 0 | 0 | 0 | 0 | 0 | 0 | 0 | 1 | 1 | 0 |
| Pologne | 15 | 9 | 6 | 5 | 3 | 2 | 0 | 0 | 0 | 10 | 6 | 4 |
| Roumanie | 26 | 21 | 5 | 5 | 4 | 1 | 0 | 0 | 0 | 21 | 17 | 4 |
| Russie | 3 | 0 | 3 | 0 | 0 | 0 | 1 | 0 | 1 | 2 | 0 | 2 |
| Suisse | 2 | 1 | 1 | 3 | 2 | 1 | 0 | 0 | 0 | -1 | -1 | 0 |
| Tchéquie | 4 | 1 | 3 | 0 | 0 | 0 | 0 | 0 | 0 | 4 | 1 | 3 |
| Turquie | 4 | 2 | 2 | 4 | 2 | 2 | -1 | -1 | 0 | 1 | 1 | 0 |
| Yougoslavie (ex) | 0 | 0 | 0 | 0 | 0 | 0 | -3 | -1 | -2 | 3 | 1 | 2 |
| Autres pays d'Europe | 9 | 1 | 8 | 0 | 0 | 0 | 1 | 1 | 0 | 8 | 0 | 8 |
| Asie | | | | | | | | | | | | |
| Chine (Rép. populaire) | 2 | 1 | 1 | 0 | 0 | 0 | -1 | 0 | -1 | 3 | 1 | 2 |
| Inde | 3 | 2 | 1 | 1 | 0 | 1 | 0 | 0 | 0 | 2 | 2 | 0 |
| Indonésie | 0 | 0 | 0 | 0 | 0 | 0 | 3 | 1 | 2 | -3 | -1 | -2 |
| Japon | 1 | 1 | 0 | 0 | 0 | 0 | 0 | 0 | 0 | 1 | 1 | 0 |
| Pakistan | 2 | 0 | 2 | 0 | 0 | 0 | 1 | 1 | 0 | 1 | -1 | 2 |
| Philippines | 3 | 1 | 2 | 0 | 0 | 0 | 0 | 0 | 0 | 3 | 1 | 2 |
| Syrie | 2 | 1 | 1 | 0 | 0 | 0 | 0 | 0 | 0 | 2 | 1 | 1 |
| Thaïlande | 1 | 1 | 0 | 0 | 0 | 0 | 0 | 0 | 0 | 1 | 1 | 0 |
| Autres pays d'Asie | 5 | 4 | 1 | 1 | 0 | 1 | 0 | 0 | 0 | 4 | 4 | 0 |
| Afrique | | | | | | | | | | | | |
| Cameroun | 0 | 0 | 0 | 0 | 0 | 0 | 1 | 0 | 1 | -1 | 0 | -1 |
| Congo (Rép. dém.) | 3 | 2 | 1 | 0 | 0 | 0 | 0 | 0 | 0 | 3 | 2 | 1 |
| Ghana | 1 | 0 | 1 | 0 | 0 | 0 | 0 | 0 | 0 | 1 | 0 | 1 |
| Maroc | 15 | 11 | 4 | 0 | 0 | 0 | -2 | -2 | 0 | 17 | 13 | 4 |
| Maurice | 2 | 0 | 2 | 0 | 0 | 0 | 0 | 0 | 0 | 2 | 0 | 2 |
| Tunisie | 1 | 1 | 0 | 1 | 1 | 0 | 0 | 0 | 0 | 0 | 0 | 0 |
| Autres pays d'Afrique | 1 | 0 | 1 | 1 | 0 | 1 | 0 | 0 | 0 | 0 | 0 | 0 |
| Amérique | | | | | | | | | | | | |
| Brésil | 0 | 0 | 0 | 1 | 0 | 1 | 1 | 1 | 0 | -2 | -1 | -1 |
| Canada | 0 | 0 | 0 | 3 | 1 | 2 | 0 | 0 | 0 | -3 | -1 | -2 |

Migrations extérieures per sexe et nationalité - Dont Communauté germanophone [03001]

| | Immigrations | | | Emigrations | | | Personnes rayées d'office (moins personnes réinscrites) | | | Solde migratoire | | |
|------------------------------|--------------|--------|--------|-------------|--------|--------|--|--------|--------|------------------|--------|--------|
| | Total | Hommes | Femmes | Total | Hommes | Femmes | Total | Hommes | Femmes | Total | Hommes | Femmes |
| Dominicaine (Rép.) | 1 | 1 | 0 | 0 | 0 | 0 | 0 | 0 | 0 | 1 | 1 | 0 |
| Etats-Unis d'Amérique | 0 | 0 | 0 | 2 | 2 | 0 | 1 | 1 | 0 | -3 | -3 | 0 |
| Pérou | 2 | 0 | 2 | 0 | 0 | 0 | 0 | 0 | 0 | 2 | 0 | 2 |
| Autres pays d'Amérique | 4 | 0 | 4 | 1 | 0 | 1 | 0 | 0 | 0 | 3 | 0 | 3 |
| Océanie | | | | | | | | | | | | |
| Australie | 1 | 0 | 1 | 0 | 0 | 0 | 0 | 0 | 0 | 1 | 0 | 1 |
| Autres pays d'Océanie | 0 | 0 | 0 | 0 | 0 | 0 | -1 | 0 | -1 | 1 | 0 | 1 |
| Apatrides ou inconnus | | | | | | | | | | | | |
| Apatride | 0 | 0 | 0 | 0 | 0 | 0 | 1 | 0 | 1 | -1 | 0 | -1 |
| Inconnu | 1 | 0 | 1 | 0 | 0 | 0 | 0 | 0 | 0 | 1 | 0 | 1 |

Immigrations extérieures par nationalité et groupe d'âges - Belgique [01000] - Hommes et femmes

| | Total | Moins de 15 ans | De 15 à 19 ans | De 20 à 24 ans | De 25 à 29 ans | De 30 à 34 ans | De 35 à 39 ans | De 40 à 44 ans | De 45 à 49 ans | De 50 à 54 ans | De 55 à 59 ans | 60 ans et plus |
|--------------------------|--------|-----------------|----------------|----------------|----------------|----------------|----------------|----------------|----------------|----------------|----------------|----------------|
| Total | 77.584 | 13.154 | 5.129 | 11.230 | 13.055 | 10.711 | 7.798 | 5.042 | 3.502 | 2.571 | 1.904 | 3.488 |
| Union européenne | | | | | | | | | | | | |
| Belgique | 11.610 | 3.149 | 734 | 786 | 1.293 | 1.289 | 1.130 | 797 | 592 | 490 | 415 | 935 |
| Allemagne | 2.884 | 513 | 131 | 327 | 373 | 427 | 408 | 235 | 169 | 110 | 87 | 104 |
| Autriche | 220 | 24 | 6 | 45 | 53 | 38 | 32 | 11 | 6 | 3 | 2 | 0 |
| Danemark | 383 | 64 | 26 | 42 | 87 | 69 | 36 | 18 | 15 | 9 | 6 | 11 |
| Espagne | 1.528 | 190 | 43 | 405 | 407 | 183 | 119 | 74 | 43 | 19 | 15 | 30 |
| Finlande | 389 | 58 | 42 | 81 | 72 | 46 | 32 | 26 | 13 | 9 | 7 | 3 |
| France | 8.040 | 1.239 | 528 | 1.650 | 1.597 | 993 | 629 | 459 | 290 | 244 | 131 | 280 |
| Grèce | 554 | 72 | 29 | 108 | 116 | 68 | 55 | 42 | 17 | 23 | 8 | 16 |
| Irlande | 344 | 41 | 10 | 77 | 70 | 59 | 33 | 20 | 14 | 10 | 4 | 6 |
| Italie | 2.439 | 364 | 100 | 372 | 495 | 376 | 213 | 139 | 103 | 79 | 59 | 139 |
| Luxembourg | 219 | 39 | 17 | 37 | 31 | 28 | 15 | 16 | 13 | 7 | 7 | 9 |
| Pays-Bas | 8.167 | 1.242 | 340 | 796 | 1.049 | 1.118 | 962 | 662 | 588 | 523 | 423 | 464 |
| Portugal | 1.347 | 187 | 113 | 287 | 265 | 171 | 121 | 89 | 45 | 23 | 16 | 30 |
| Royaume-Uni | 2.660 | 524 | 72 | 281 | 349 | 373 | 373 | 222 | 200 | 117 | 74 | 75 |
| Suède | 515 | 78 | 34 | 50 | 111 | 53 | 56 | 30 | 28 | 38 | 27 | 10 |
| Reste de l'Europe | | | | | | | | | | | | |
| Bosnie-Herzégovine | 75 | 9 | 7 | 15 | 11 | 8 | 10 | 7 | 0 | 3 | 1 | 4 |
| Bulgarie | 425 | 70 | 33 | 39 | 92 | 76 | 40 | 28 | 24 | 12 | 7 | 4 |
| Chypre | 8 | 0 | 0 | 2 | 1 | 3 | 1 | 1 | 0 | 0 | 0 | 0 |
| Croatie | 112 | 16 | 6 | 14 | 30 | 12 | 4 | 12 | 8 | 7 | 1 | 2 |
| Estonie | 29 | 4 | 3 | 4 | 8 | 7 | 0 | 1 | 2 | 0 | 0 | 0 |
| Hongrie | 374 | 48 | 15 | 97 | 103 | 41 | 18 | 18 | 23 | 7 | 4 | 0 |
| Lettonie | 57 | 10 | 6 | 14 | 9 | 5 | 5 | 1 | 4 | 3 | 0 | 0 |
| Lituanie | 82 | 5 | 1 | 39 | 21 | 8 | 4 | 3 | 1 | 0 | 0 | 0 |
| Macedoine (A.R.Y.) | 185 | 41 | 11 | 31 | 30 | 18 | 12 | 4 | 3 | 7 | 10 | 18 |
| Norvège | 290 | 64 | 11 | 31 | 44 | 44 | 33 | 20 | 14 | 16 | 8 | 5 |
| Pologne | 2.928 | 645 | 152 | 368 | 470 | 537 | 298 | 199 | 133 | 76 | 28 | 22 |
| Roumanie | 966 | 120 | 44 | 198 | 207 | 201 | 72 | 46 | 31 | 11 | 13 | 23 |
| Russie | 645 | 108 | 40 | 73 | 116 | 94 | 66 | 53 | 40 | 29 | 13 | 13 |
| Slovaquie | 120 | 6 | 2 | 50 | 32 | 14 | 5 | 4 | 3 | 3 | 0 | 1 |
| Slovénie | 33 | 3 | 0 | 12 | 8 | 7 | 1 | 1 | 0 | 1 | 0 | 0 |
| Suisse | 174 | 25 | 7 | 18 | 40 | 20 | 19 | 13 | 5 | 8 | 10 | 9 |
| Tchécoslovaquie | 35 | 1 | 3 | 11 | 6 | 1 | 1 | 4 | 3 | 5 | 0 | 0 |
| Tchéquie | 156 | 18 | 4 | 58 | 43 | 15 | 8 | 4 | 3 | 2 | 1 | 0 |
| Turquie | 2.982 | 327 | 423 | 743 | 480 | 243 | 155 | 89 | 86 | 86 | 80 | 270 |
| Yougoslavie (ex) | 338 | 56 | 22 | 66 | 58 | 46 | 27 | 18 | 10 | 9 | 10 | 16 |
| Autres pays d'Europe | 585 | 95 | 44 | 100 | 138 | 76 | 42 | 36 | 22 | 12 | 8 | 12 |
| Asie | | | | | | | | | | | | |
| Bangladesh | 104 | 12 | 6 | 27 | 21 | 19 | 12 | 5 | 1 | 1 | 0 | 0 |
| Chine (Rép. populaire) | 1.272 | 91 | 121 | 278 | 273 | 192 | 138 | 63 | 33 | 23 | 27 | 33 |
| Inde | 852 | 147 | 27 | 119 | 246 | 155 | 69 | 43 | 22 | 4 | 9 | 11 |
| Indonésie | 137 | 7 | 8 | 25 | 40 | 27 | 16 | 9 | 3 | 2 | 0 | 0 |
| Iran | 123 | 12 | 10 | 13 | 19 | 19 | 9 | 2 | 3 | 1 | 10 | 25 |
| Israël | 347 | 85 | 27 | 50 | 39 | 40 | 44 | 29 | 9 | 9 | 7 | 8 |
| Japon | 798 | 193 | 42 | 28 | 76 | 142 | 137 | 94 | 39 | 35 | 7 | 5 |
| Liban | 167 | 33 | 9 | 31 | 33 | 18 | 13 | 6 | 1 | 3 | 3 | 17 |
| Pakistan | 283 | 48 | 7 | 31 | 65 | 46 | 37 | 19 | 12 | 15 | 0 | 3 |
| Philippines | 559 | 87 | 24 | 40 | 94 | 105 | 74 | 46 | 43 | 20 | 12 | 14 |
| Syrie | 138 | 8 | 17 | 20 | 23 | 26 | 18 | 12 | 2 | 0 | 1 | 11 |
| Thaïlande | 447 | 98 | 46 | 68 | 96 | 69 | 40 | 21 | 4 | 2 | 2 | 1 |
| Vietnam | 181 | 11 | 9 | 33 | 61 | 30 | 15 | 16 | 2 | 1 | 1 | 2 |
| Autres pays d'Asie | 658 | 116 | 28 | 115 | 114 | 130 | 69 | 37 | 17 | 11 | 7 | 14 |

Immigrations extérieures par nationalité et groupe d'âges - Belgique [01000] - Hommes et femmes

| | Total | Moins de 15 ans | De 15 à 19 ans | De 20 à 24 ans | De 25 à 29 ans | De 30 à 34 ans | De 35 à 39 ans | De 40 à 44 ans | De 45 à 49 ans | De 50 à 54 ans | De 55 à 59 ans | 60 ans et plus |
|------------------------------|-------|-----------------------|----------------------|----------------------|----------------------|----------------------|----------------------|----------------------|----------------------|----------------------|----------------------|----------------------|
| Afrique | | | | | | | | | | | | |
| Afrique du Sud (Rép.) | 217 | 35 | 19 | 35 | 52 | 26 | 19 | 14 | 12 | 4 | 1 | 0 |
| Algérie | 673 | 77 | 29 | 72 | 113 | 131 | 89 | 42 | 24 | 13 | 16 | 67 |
| Angola | 64 | 25 | 10 | 3 | 11 | 9 | 2 | 3 | 0 | 0 | 0 | 1 |
| Burundi | 105 | 22 | 7 | 5 | 18 | 30 | 12 | 5 | 3 | 1 | 1 | 1 |
| Cameroun | 334 | 18 | 31 | 118 | 79 | 40 | 26 | 12 | 2 | 1 | 3 | 4 |
| Congo (Rép. dém.) | 1.425 | 297 | 163 | 211 | 175 | 158 | 137 | 81 | 56 | 37 | 29 | 81 |
| Côte-d'Ivoire | 131 | 19 | 10 | 23 | 33 | 22 | 9 | 5 | 5 | 1 | 1 | 3 |
| Egypte | 166 | 19 | 5 | 15 | 41 | 35 | 26 | 8 | 4 | 7 | 1 | 5 |
| Ghana | 370 | 73 | 82 | 39 | 23 | 43 | 45 | 45 | 16 | 2 | 1 | 1 |
| Maroc | 7.072 | 420 | 447 | 1.438 | 1.548 | 1.106 | 678 | 390 | 236 | 148 | 150 | 511 |
| Maurice | 112 | 8 | 6 | 13 | 28 | 17 | 11 | 3 | 9 | 5 | 4 | 8 |
| Nigeria | 276 | 30 | 7 | 27 | 74 | 79 | 35 | 21 | 2 | 0 | 1 | 0 |
| Rwanda | 144 | 30 | 17 | 15 | 22 | 30 | 16 | 7 | 4 | 0 | 0 | 3 |
| Sénégal | 213 | 32 | 9 | 27 | 48 | 35 | 34 | 14 | 7 | 5 | 2 | 0 |
| Tunisie | 440 | 11 | 13 | 97 | 135 | 85 | 44 | 17 | 13 | 5 | 4 | 16 |
| Autres pays d'Afrique | 1.137 | 179 | 82 | 158 | 222 | 214 | 141 | 72 | 32 | 12 | 6 | 19 |
| Amérique | | | | | | | | | | | | |
| Brésil | 487 | 72 | 56 | 53 | 89 | 70 | 59 | 41 | 28 | 10 | 5 | 4 |
| Canada | 540 | 85 | 67 | 101 | 65 | 62 | 57 | 46 | 32 | 11 | 4 | 10 |
| Chili | 175 | 30 | 23 | 11 | 36 | 35 | 12 | 10 | 6 | 3 | 4 | 5 |
| Colombie | 321 | 36 | 26 | 26 | 49 | 46 | 50 | 36 | 26 | 8 | 10 | 8 |
| Dominicaine (Rép.) | 102 | 28 | 16 | 11 | 20 | 15 | 3 | 4 | 1 | 2 | 1 | 1 |
| Etats-Unis d'Amérique | 2.891 | 810 | 261 | 327 | 247 | 282 | 300 | 227 | 166 | 143 | 75 | 53 |
| Pérou | 250 | 33 | 13 | 24 | 49 | 53 | 28 | 22 | 14 | 2 | 6 | 6 |
| Autres pays d'Amérique | 1.252 | 218 | 185 | 134 | 264 | 188 | 137 | 60 | 36 | 11 | 8 | 11 |
| Océanie | | | | | | | | | | | | |
| Australie | 206 | 19 | 68 | 16 | 28 | 26 | 19 | 16 | 3 | 4 | 5 | 2 |
| Autres pays d'Océanie | 72 | 9 | 16 | 2 | 10 | 11 | 12 | 5 | 2 | 2 | 2 | 1 |
| Réfugiés | | | | | | | | | | | | |
| D'origine indéterminée | 4 | 0 | 0 | 0 | 1 | 0 | 1 | 0 | 0 | 1 | 0 | 1 |
| D'origine déterminée | 30 | 6 | 4 | 1 | 5 | 5 | 3 | 1 | 1 | 0 | 2 | 2 |
| Apatrides ou inconnus | | | | | | | | | | | | |
| Apatride | 12 | 0 | 0 | 1 | 5 | 4 | 0 | 0 | 0 | 2 | 0 | 0 |
| Inconnu | 399 | 110 | 17 | 22 | 50 | 69 | 67 | 31 | 20 | 3 | 1 | 9 |

Immigrations extérieures par nationalité et groupe d'âges - Région de Bruxelles-Capitale [04000] - Hommes et femme

| | Total | Moins de 15 ans | De 15 à 19 ans | De 20 à 24 ans | De 25 à 29 ans | De 30 à 34 ans | De 35 à 39 ans | De 40 à 44 ans | De 45 à 49 ans | De 50 à 54 ans | De 55 à 59 ans | 60 ans et plus |
|--------------------------|--------|-----------------|----------------|----------------|----------------|----------------|----------------|----------------|----------------|----------------|----------------|----------------|
| Total | 25.367 | 3.630 | 1.410 | 3.598 | 4.949 | 4.072 | 2.673 | 1.639 | 1.070 | 766 | 548 | 1.012 |
| Union européenne | | | | | | | | | | | | |
| Belgique | 2.066 | 540 | 153 | 138 | 220 | 239 | 164 | 132 | 103 | 100 | 88 | 189 |
| Allemagne | 674 | 46 | 14 | 66 | 132 | 173 | 97 | 42 | 37 | 36 | 20 | 11 |
| Autriche | 86 | 3 | 1 | 10 | 32 | 20 | 16 | 1 | 3 | 0 | 0 | 0 |
| Danemark | 161 | 16 | 8 | 14 | 48 | 38 | 15 | 2 | 9 | 2 | 2 | 7 |
| Espagne | 706 | 90 | 17 | 100 | 236 | 93 | 67 | 43 | 25 | 14 | 8 | 13 |
| Finlande | 189 | 21 | 17 | 33 | 46 | 26 | 12 | 15 | 11 | 4 | 4 | 0 |
| France | 3.352 | 446 | 183 | 722 | 772 | 440 | 271 | 191 | 112 | 90 | 54 | 71 |
| Grèce | 261 | 28 | 10 | 39 | 57 | 43 | 34 | 19 | 7 | 14 | 3 | 7 |
| Irlande | 160 | 13 | 2 | 22 | 43 | 39 | 16 | 8 | 7 | 6 | 1 | 3 |
| Italie | 875 | 119 | 22 | 88 | 205 | 177 | 89 | 54 | 33 | 32 | 21 | 35 |
| Luxembourg | 70 | 5 | 10 | 18 | 20 | 6 | 2 | 3 | 0 | 0 | 4 | 2 |
| Pays-Bas | 415 | 43 | 13 | 44 | 101 | 80 | 61 | 29 | 14 | 14 | 7 | 9 |
| Portugal | 532 | 82 | 39 | 104 | 104 | 70 | 44 | 38 | 18 | 9 | 6 | 18 |
| Royaume-Uni | 935 | 106 | 13 | 105 | 201 | 160 | 118 | 73 | 61 | 39 | 30 | 29 |
| Suède | 245 | 17 | 6 | 26 | 73 | 32 | 29 | 6 | 11 | 20 | 20 | 5 |
| Reste de l'Europe | | | | | | | | | | | | |
| Bosnie-Herzégovine | 21 | 5 | 3 | 2 | 1 | 4 | 4 | 1 | 0 | 0 | 0 | 1 |
| Bulgarie | 131 | 13 | 14 | 15 | 27 | 21 | 12 | 16 | 9 | 2 | 2 | 0 |
| Chypre | 5 | 0 | 0 | 0 | 1 | 2 | 1 | 1 | 0 | 0 | 0 | 0 |
| Croatie | 26 | 4 | 2 | 1 | 4 | 3 | 0 | 8 | 2 | 2 | 0 | 0 |
| Estonie | 10 | 1 | 0 | 2 | 2 | 3 | 0 | 1 | 1 | 0 | 0 | 0 |
| Hongrie | 131 | 23 | 3 | 22 | 38 | 15 | 10 | 5 | 10 | 3 | 2 | 0 |
| Lettonie | 13 | 2 | 0 | 2 | 4 | 1 | 1 | 0 | 3 | 0 | 0 | 0 |
| Lituanie | 15 | 0 | 0 | 5 | 5 | 3 | 1 | 0 | 1 | 0 | 0 | 0 |
| Macedoine (A.R.Y.) | 101 | 17 | 8 | 16 | 16 | 9 | 9 | 2 | 1 | 3 | 8 | 12 |
| Norvège | 104 | 7 | 2 | 18 | 23 | 22 | 9 | 5 | 6 | 6 | 5 | 1 |
| Pologne | 1.578 | 413 | 79 | 72 | 244 | 327 | 196 | 113 | 60 | 45 | 14 | 15 |
| Roumanie | 373 | 51 | 15 | 59 | 76 | 84 | 33 | 23 | 13 | 4 | 5 | 10 |
| Russie | 220 | 39 | 13 | 18 | 35 | 35 | 19 | 17 | 22 | 15 | 6 | 1 |
| Slovaquie | 41 | 4 | 1 | 10 | 11 | 5 | 3 | 2 | 3 | 2 | 0 | 0 |
| Slovénie | 11 | 1 | 0 | 1 | 2 | 6 | 0 | 1 | 0 | 0 | 0 | 0 |
| Suisse | 70 | 6 | 2 | 10 | 12 | 10 | 12 | 4 | 1 | 3 | 7 | 3 |
| Tchécoslovaquie | 13 | 0 | 2 | 2 | 3 | 0 | 0 | 3 | 1 | 2 | 0 | 0 |
| Tchéquie | 30 | 3 | 2 | 6 | 12 | 4 | 0 | 1 | 0 | 1 | 1 | 0 |
| Turquie | 732 | 81 | 80 | 159 | 119 | 87 | 42 | 26 | 19 | 22 | 25 | 72 |
| Yougoslavie (ex) | 113 | 21 | 5 | 18 | 13 | 16 | 14 | 8 | 2 | 5 | 4 | 7 |
| Autres pays d'Europe | 171 | 29 | 12 | 20 | 40 | 23 | 14 | 15 | 8 | 3 | 2 | 5 |
| Asie | | | | | | | | | | | | |
| Bangladesh | 46 | 5 | 5 | 9 | 9 | 9 | 7 | 1 | 0 | 1 | 0 | 0 |
| Chine (Rép. populaire) | 378 | 13 | 24 | 105 | 100 | 63 | 28 | 17 | 10 | 5 | 9 | 4 |
| Inde | 262 | 35 | 10 | 27 | 95 | 50 | 22 | 14 | 3 | 2 | 1 | 3 |
| Indonésie | 33 | 4 | 3 | 6 | 6 | 7 | 6 | 1 | 0 | 0 | 0 | 0 |
| Iran | 55 | 5 | 2 | 7 | 11 | 7 | 4 | 1 | 2 | 1 | 4 | 11 |
| Israël | 65 | 8 | 1 | 9 | 16 | 17 | 5 | 4 | 2 | 1 | 0 | 2 |
| Japon | 547 | 159 | 19 | 8 | 35 | 98 | 103 | 66 | 26 | 28 | 1 | 4 |
| Liban | 95 | 19 | 6 | 18 | 14 | 8 | 11 | 5 | 0 | 1 | 3 | 10 |
| Pakistan | 137 | 15 | 4 | 17 | 35 | 23 | 15 | 11 | 4 | 10 | 0 | 3 |
| Philippines | 258 | 40 | 10 | 8 | 28 | 44 | 42 | 27 | 31 | 15 | 7 | 6 |
| Syrie | 64 | 2 | 3 | 8 | 13 | 11 | 12 | 8 | 2 | 0 | 0 | 5 |
| Thaïlande | 79 | 8 | 2 | 22 | 21 | 12 | 6 | 6 | 1 | 0 | 1 | 0 |
| Vietnam | 57 | 6 | 7 | 8 | 13 | 11 | 5 | 4 | 1 | 1 | 1 | 0 |
| Autres pays d'Asie | 184 | 38 | 9 | 29 | 32 | 34 | 14 | 9 | 8 | 2 | 0 | 9 |

Immigrations extérieures par nationalité et groupe d'âges - Région de Bruxelles-Capitale [04000] - Hommes et femme

| | Total | Moins de 15 ans | De 15 à 19 ans | De 20 à 24 ans | De 25 à 29 ans | De 30 à 34 ans | De 35 à 39 ans | De 40 à 44 ans | De 45 à 49 ans | De 50 à 54 ans | De 55 à 59 ans | 60 ans et plus |
|------------------------------|-------|-----------------|----------------|----------------|----------------|----------------|----------------|----------------|----------------|----------------|----------------|----------------|
| Afrique | | | | | | | | | | | | |
| Afrique du Sud (Rép.) | 43 | 7 | 4 | 2 | 9 | 7 | 5 | 4 | 4 | 1 | 0 | 0 |
| Algérie | 274 | 32 | 16 | 23 | 41 | 59 | 42 | 19 | 16 | 4 | 6 | 16 |
| Angola | 40 | 14 | 8 | 1 | 6 | 6 | 1 | 3 | 0 | 0 | 0 | 1 |
| Burundi | 30 | 4 | 1 | 2 | 6 | 7 | 4 | 3 | 1 | 1 | 1 | 0 |
| Cameroun | 137 | 11 | 12 | 44 | 29 | 15 | 14 | 5 | 2 | 1 | 1 | 3 |
| Congo (Rép. dém.) | 684 | 157 | 72 | 101 | 81 | 77 | 66 | 40 | 28 | 16 | 10 | 36 |
| Côte-d'Ivoire | 38 | 5 | 3 | 9 | 5 | 6 | 4 | 2 | 4 | 0 | 0 | 0 |
| Egypte | 47 | 5 | 1 | 2 | 10 | 7 | 10 | 2 | 2 | 3 | 1 | 4 |
| Ghana | 96 | 20 | 17 | 7 | 7 | 10 | 17 | 12 | 5 | 1 | 0 | 0 |
| Maroc | 3.794 | 228 | 228 | 749 | 788 | 604 | 387 | 206 | 135 | 79 | 84 | 306 |
| Maurice | 27 | 0 | 0 | 5 | 6 | 7 | 2 | 1 | 2 | 2 | 2 | 0 |
| Nigeria | 92 | 8 | 3 | 3 | 18 | 33 | 15 | 11 | 0 | 0 | 1 | 0 |
| Rwanda | 40 | 8 | 6 | 6 | 6 | 5 | 1 | 4 | 1 | 0 | 0 | 3 |
| Sénégal | 66 | 10 | 2 | 10 | 15 | 5 | 13 | 4 | 4 | 3 | 0 | 0 |
| Tunisie | 158 | 8 | 9 | 23 | 43 | 30 | 19 | 10 | 7 | 2 | 3 | 4 |
| Autres pays d'Afrique | 449 | 62 | 30 | 63 | 90 | 74 | 58 | 33 | 22 | 5 | 3 | 9 |
| Amérique | | | | | | | | | | | | |
| Brésil | 167 | 28 | 7 | 16 | 29 | 37 | 19 | 14 | 7 | 5 | 1 | 4 |
| Canada | 174 | 12 | 9 | 41 | 28 | 29 | 24 | 12 | 12 | 3 | 2 | 2 |
| Chili | 46 | 8 | 5 | 2 | 10 | 11 | 2 | 4 | 3 | 0 | 0 | 1 |
| Colombie | 221 | 23 | 19 | 12 | 29 | 30 | 37 | 25 | 22 | 7 | 10 | 7 |
| Dominicaine (Rép.) | 19 | 3 | 3 | 1 | 5 | 4 | 1 | 1 | 1 | 0 | 0 | 0 |
| Etats-Unis d'Amérique | 730 | 91 | 42 | 120 | 100 | 100 | 78 | 50 | 44 | 55 | 32 | 18 |
| Pérou | 123 | 16 | 4 | 7 | 20 | 27 | 19 | 14 | 9 | 2 | 4 | 1 |
| Autres pays d'Amérique | 511 | 111 | 30 | 54 | 95 | 83 | 72 | 36 | 16 | 4 | 6 | 4 |
| Océanie | | | | | | | | | | | | |
| Australie | 69 | 8 | 5 | 6 | 14 | 14 | 6 | 9 | 1 | 3 | 3 | 0 |
| Autres pays d'Océanie | 23 | 0 | 1 | 2 | 6 | 6 | 4 | 3 | 1 | 0 | 0 | 0 |
| Réfugiés | | | | | | | | | | | | |
| D'origine indéterminée | 4 | 0 | 0 | 0 | 1 | 0 | 1 | 0 | 0 | 1 | 0 | 1 |
| D'origine déterminée | 15 | 3 | 1 | 1 | 2 | 3 | 2 | 0 | 1 | 0 | 1 | 1 |
| Apatrides ou inconnus | | | | | | | | | | | | |
| Apatride | 3 | 0 | 0 | 0 | 0 | 2 | 0 | 0 | 0 | 1 | 0 | 0 |
| Inconnu | 351 | 96 | 16 | 18 | 44 | 64 | 55 | 30 | 17 | 2 | 1 | 8 |

Immigrations extérieures par nationalité et groupe d'âges - Région flamande [02000] - Hommes et femmes

| | Total | Moins de 15 ans | De 15 à 19 ans | De 20 à 24 ans | De 25 à 29 ans | De 30 à 34 ans | De 35 à 39 ans | De 40 à 44 ans | De 45 à 49 ans | De 50 à 54 ans | De 55 à 59 ans | 60 ans et plus |
|--------------------------|--------|-----------------|----------------|----------------|----------------|----------------|----------------|----------------|----------------|----------------|----------------|----------------|
| Total | 32.336 | 5.527 | 2.059 | 4.819 | 5.283 | 4.346 | 3.228 | 2.150 | 1.529 | 1.158 | 869 | 1.368 |
| Union européenne | | | | | | | | | | | | |
| Belgique | 5.275 | 1.440 | 278 | 292 | 620 | 612 | 576 | 399 | 264 | 194 | 189 | 411 |
| Allemagne | 1.052 | 208 | 58 | 179 | 129 | 123 | 153 | 89 | 48 | 24 | 18 | 23 |
| Autriche | 115 | 17 | 5 | 33 | 21 | 13 | 11 | 8 | 2 | 3 | 2 | 0 |
| Danemark | 139 | 23 | 12 | 18 | 28 | 22 | 14 | 7 | 5 | 5 | 2 | 3 |
| Espagne | 536 | 38 | 9 | 244 | 118 | 65 | 31 | 10 | 8 | 3 | 5 | 5 |
| Finlande | 152 | 21 | 17 | 43 | 25 | 17 | 11 | 6 | 2 | 5 | 3 | 2 |
| France | 1.345 | 254 | 72 | 250 | 243 | 172 | 113 | 88 | 56 | 47 | 18 | 32 |
| Grèce | 147 | 10 | 5 | 45 | 38 | 15 | 8 | 12 | 3 | 5 | 2 | 4 |
| Irlande | 135 | 22 | 5 | 45 | 19 | 17 | 12 | 8 | 3 | 2 | 0 | 2 |
| Italie | 619 | 57 | 25 | 160 | 158 | 90 | 40 | 28 | 17 | 18 | 12 | 14 |
| Luxembourg | 24 | 1 | 2 | 6 | 3 | 1 | 2 | 1 | 4 | 0 | 1 | 3 |
| Pays-Bas | 7.216 | 1.120 | 314 | 723 | 915 | 989 | 826 | 587 | 522 | 452 | 370 | 398 |
| Portugal | 570 | 57 | 55 | 130 | 133 | 77 | 45 | 34 | 21 | 10 | 5 | 3 |
| Royaume-Uni | 1.249 | 273 | 42 | 123 | 118 | 157 | 189 | 114 | 105 | 63 | 31 | 34 |
| Suède | 125 | 18 | 5 | 16 | 37 | 14 | 8 | 6 | 8 | 9 | 3 | 1 |
| Reste de l'Europe | | | | | | | | | | | | |
| Bosnie-Herzégovine | 35 | 1 | 4 | 9 | 7 | 3 | 4 | 2 | 0 | 3 | 1 | 1 |
| Bulgarie | 226 | 48 | 13 | 18 | 51 | 48 | 17 | 7 | 12 | 6 | 4 | 2 |
| Chypre | 2 | 0 | 0 | 2 | 0 | 0 | 0 | 0 | 0 | 0 | 0 | 0 |
| Croatie | 58 | 9 | 3 | 10 | 16 | 7 | 2 | 3 | 2 | 3 | 1 | 2 |
| Estonie | 17 | 2 | 3 | 2 | 5 | 4 | 0 | 0 | 1 | 0 | 0 | 0 |
| Hongrie | 171 | 11 | 9 | 57 | 53 | 18 | 6 | 7 | 6 | 4 | 0 | 0 |
| Lettonie | 37 | 5 | 5 | 12 | 3 | 3 | 4 | 1 | 1 | 3 | 0 | 0 |
| Lituanie | 62 | 5 | 1 | 32 | 13 | 5 | 3 | 3 | 0 | 0 | 0 | 0 |
| Macedoine (A.R.Y.) | 49 | 14 | 1 | 9 | 8 | 6 | 0 | 1 | 2 | 2 | 1 | 5 |
| Norvège | 86 | 17 | 3 | 12 | 17 | 9 | 10 | 5 | 4 | 5 | 1 | 3 |
| Pologne | 1.088 | 188 | 57 | 236 | 189 | 172 | 81 | 70 | 57 | 25 | 9 | 4 |
| Roumanie | 309 | 36 | 15 | 78 | 79 | 48 | 22 | 9 | 7 | 5 | 5 | 5 |
| Russie | 295 | 46 | 22 | 39 | 59 | 42 | 33 | 23 | 12 | 8 | 5 | 6 |
| Slovaquie | 67 | 2 | 0 | 33 | 20 | 7 | 2 | 2 | 0 | 1 | 0 | 0 |
| Slovénie | 21 | 2 | 0 | 11 | 6 | 1 | 1 | 0 | 0 | 0 | 0 | 0 |
| Suisse | 64 | 14 | 1 | 4 | 21 | 7 | 6 | 3 | 0 | 2 | 1 | 5 |
| Tchécoslovaquie | 15 | 0 | 1 | 5 | 3 | 0 | 1 | 1 | 2 | 2 | 0 | 0 |
| Tchéquie | 82 | 6 | 1 | 38 | 22 | 7 | 5 | 0 | 2 | 1 | 0 | 0 |
| Turquie | 1.627 | 185 | 262 | 406 | 262 | 114 | 66 | 44 | 58 | 52 | 43 | 135 |
| Yougoslavie (ex) | 132 | 15 | 9 | 32 | 31 | 18 | 6 | 6 | 3 | 2 | 4 | 6 |
| Autres pays d'Europe | 271 | 45 | 24 | 61 | 59 | 40 | 13 | 14 | 6 | 6 | 1 | 2 |
| Asie | | | | | | | | | | | | |
| Bangladesh | 42 | 4 | 1 | 15 | 8 | 6 | 5 | 2 | 1 | 0 | 0 | 0 |
| Chine (Rép. populaire) | 641 | 52 | 62 | 142 | 126 | 95 | 72 | 34 | 15 | 13 | 10 | 20 |
| Inde | 495 | 94 | 13 | 77 | 137 | 87 | 34 | 23 | 14 | 2 | 8 | 6 |
| Indonésie | 90 | 3 | 2 | 18 | 30 | 17 | 9 | 6 | 3 | 2 | 0 | 0 |
| Iran | 51 | 6 | 6 | 3 | 5 | 10 | 5 | 1 | 1 | 0 | 4 | 10 |
| Israël | 239 | 64 | 25 | 29 | 22 | 22 | 34 | 19 | 5 | 8 | 6 | 5 |
| Japon | 203 | 31 | 14 | 8 | 33 | 38 | 30 | 26 | 10 | 6 | 6 | 1 |
| Liban | 39 | 12 | 0 | 4 | 10 | 5 | 2 | 1 | 1 | 1 | 0 | 3 |
| Pakistan | 96 | 20 | 2 | 4 | 26 | 19 | 13 | 5 | 6 | 1 | 0 | 0 |
| Philippines | 260 | 40 | 12 | 28 | 55 | 58 | 24 | 16 | 11 | 5 | 4 | 7 |
| Syrie | 59 | 5 | 11 | 9 | 8 | 12 | 5 | 4 | 0 | 0 | 0 | 5 |
| Thaïlande | 310 | 68 | 36 | 37 | 70 | 53 | 28 | 13 | 1 | 2 | 1 | 1 |
| Vietnam | 74 | 4 | 1 | 15 | 29 | 14 | 3 | 8 | 0 | 0 | 0 | 0 |
| Autres pays d'Asie | 362 | 63 | 11 | 62 | 70 | 75 | 38 | 20 | 6 | 6 | 7 | 4 |

Immigrations extérieures par nationalité et groupe d'âges - Région flamande [02000] - Hommes et femmes

| | Total | Moins de 15 ans | De 15 à 19 ans | De 20 à 24 ans | De 25 à 29 ans | De 30 à 34 ans | De 35 à 39 ans | De 40 à 44 ans | De 45 à 49 ans | De 50 à 54 ans | De 55 à 59 ans | 60 ans et plus |
|------------------------------|-------|-----------------|----------------|----------------|----------------|----------------|----------------|----------------|----------------|----------------|----------------|----------------|
| Afrique | | | | | | | | | | | | |
| Afrique du Sud (Rép.) | 158 | 24 | 6 | 33 | 42 | 17 | 14 | 10 | 8 | 3 | 1 | 0 |
| Algérie | 85 | 5 | 1 | 12 | 19 | 19 | 12 | 4 | 1 | 2 | 2 | 8 |
| Angola | 13 | 9 | 0 | 1 | 2 | 1 | 0 | 0 | 0 | 0 | 0 | 0 |
| Burundi | 17 | 0 | 2 | 1 | 4 | 8 | 1 | 0 | 0 | 0 | 0 | 1 |
| Cameroun | 38 | 1 | 3 | 7 | 14 | 7 | 5 | 0 | 0 | 0 | 0 | 1 |
| Congo (Rép. dém.) | 212 | 41 | 19 | 29 | 32 | 21 | 22 | 14 | 8 | 8 | 7 | 11 |
| Côte-d'Ivoire | 29 | 4 | 2 | 6 | 9 | 4 | 2 | 1 | 0 | 0 | 0 | 1 |
| Egypte | 110 | 14 | 3 | 12 | 26 | 27 | 16 | 5 | 2 | 4 | 0 | 1 |
| Ghana | 229 | 46 | 59 | 30 | 15 | 25 | 22 | 24 | 6 | 1 | 0 | 1 |
| Maroc | 1.908 | 99 | 122 | 403 | 416 | 300 | 172 | 122 | 70 | 50 | 42 | 112 |
| Maurice | 11 | 0 | 2 | 0 | 5 | 1 | 1 | 0 | 0 | 2 | 0 | 0 |
| Nigeria | 171 | 19 | 4 | 23 | 53 | 44 | 20 | 6 | 2 | 0 | 0 | 0 |
| Rwanda | 32 | 7 | 7 | 4 | 3 | 5 | 3 | 2 | 1 | 0 | 0 | 0 |
| Sénégal | 95 | 17 | 6 | 7 | 19 | 18 | 15 | 6 | 3 | 2 | 2 | 0 |
| Tunisie | 140 | 2 | 2 | 35 | 40 | 29 | 12 | 4 | 5 | 3 | 0 | 8 |
| Autres pays d'Afrique | 412 | 78 | 29 | 60 | 84 | 84 | 38 | 20 | 5 | 4 | 1 | 9 |
| Amérique | | | | | | | | | | | | |
| Brésil | 162 | 27 | 27 | 24 | 38 | 19 | 15 | 7 | 2 | 2 | 1 | 0 |
| Canada | 156 | 28 | 14 | 31 | 15 | 18 | 14 | 16 | 10 | 5 | 1 | 4 |
| Chili | 82 | 12 | 15 | 6 | 15 | 13 | 5 | 5 | 1 | 3 | 3 | 4 |
| Colombie | 66 | 9 | 6 | 8 | 14 | 11 | 9 | 6 | 2 | 1 | 0 | 0 |
| Dominicaine (Rép.) | 69 | 22 | 11 | 8 | 13 | 9 | 1 | 1 | 0 | 2 | 1 | 1 |
| Etats-Unis d'Amérique | 1.045 | 281 | 73 | 141 | 81 | 103 | 127 | 92 | 64 | 41 | 22 | 20 |
| Pérou | 64 | 10 | 1 | 8 | 18 | 12 | 6 | 3 | 3 | 0 | 0 | 3 |
| Autres pays d'Amérique | 495 | 75 | 79 | 52 | 122 | 75 | 48 | 17 | 14 | 6 | 1 | 6 |
| Océanie | | | | | | | | | | | | |
| Australie | 81 | 8 | 19 | 10 | 13 | 11 | 9 | 6 | 1 | 1 | 1 | 2 |
| Autres pays d'Océanie | 35 | 3 | 10 | 0 | 4 | 4 | 7 | 2 | 1 | 2 | 1 | 1 |
| Réfugiés | | | | | | | | | | | | |
| D'origine déterminée | 9 | 2 | 2 | 0 | 2 | 2 | 1 | 0 | 0 | 0 | 0 | 0 |
| Apatrides ou inconnus | | | | | | | | | | | | |
| Apatride | 3 | 0 | 0 | 0 | 2 | 1 | 0 | 0 | 0 | 0 | 0 | 0 |
| Inconnu | 35 | 8 | 1 | 4 | 5 | 4 | 8 | 1 | 3 | 0 | 0 | 1 |

Immigrations extérieures par nationalité et groupe d'âges - Région wallonne [03000] - Hommes et femmes

| | Total | Moins de 15 ans | De 15 à 19 ans | De 20 à 24 ans | De 25 à 29 ans | De 30 à 34 ans | De 35 à 39 ans | De 40 à 44 ans | De 45 à 49 ans | De 50 à 54 ans | De 55 à 59 ans | 60 ans et plus |
|--------------------------|--------|-----------------|----------------|----------------|----------------|----------------|----------------|----------------|----------------|----------------|----------------|----------------|
| Total | 19.881 | 3.997 | 1.660 | 2.813 | 2.823 | 2.293 | 1.897 | 1.253 | 903 | 647 | 487 | 1.108 |
| Union européenne | | | | | | | | | | | | |
| Belgique | 4.269 | 1.169 | 303 | 356 | 453 | 438 | 390 | 266 | 225 | 196 | 138 | 335 |
| Allemagne | 1.158 | 259 | 59 | 82 | 112 | 131 | 158 | 104 | 84 | 50 | 49 | 70 |
| Autriche | 19 | 4 | 0 | 2 | 0 | 5 | 5 | 2 | 1 | 0 | 0 | 0 |
| Danemark | 83 | 25 | 6 | 10 | 11 | 9 | 7 | 9 | 1 | 2 | 2 | 1 |
| Espagne | 286 | 62 | 17 | 61 | 53 | 25 | 21 | 21 | 10 | 2 | 2 | 12 |
| Finlande | 48 | 16 | 8 | 5 | 1 | 3 | 9 | 5 | 0 | 0 | 0 | 1 |
| France | 3.343 | 539 | 273 | 678 | 582 | 381 | 245 | 180 | 122 | 107 | 59 | 177 |
| Grèce | 146 | 34 | 14 | 24 | 21 | 10 | 13 | 11 | 7 | 4 | 3 | 5 |
| Irlande | 49 | 6 | 3 | 10 | 8 | 3 | 5 | 4 | 4 | 2 | 3 | 1 |
| Italie | 945 | 188 | 53 | 124 | 132 | 109 | 84 | 57 | 53 | 29 | 26 | 90 |
| Luxembourg | 125 | 33 | 5 | 13 | 8 | 21 | 11 | 12 | 9 | 7 | 2 | 4 |
| Pays-Bas | 536 | 79 | 13 | 29 | 33 | 49 | 75 | 46 | 52 | 57 | 46 | 57 |
| Portugal | 245 | 48 | 19 | 53 | 28 | 24 | 32 | 17 | 6 | 4 | 5 | 9 |
| Royaume-Uni | 476 | 145 | 17 | 53 | 30 | 56 | 66 | 35 | 34 | 15 | 13 | 12 |
| Suède | 145 | 43 | 23 | 8 | 1 | 7 | 19 | 18 | 9 | 9 | 4 | 4 |
| Reste de l'Europe | | | | | | | | | | | | |
| Bosnie-Herzégovine | 19 | 3 | 0 | 4 | 3 | 1 | 2 | 4 | 0 | 0 | 0 | 2 |
| Bulgarie | 68 | 9 | 6 | 6 | 14 | 7 | 11 | 5 | 3 | 4 | 1 | 2 |
| Chypre | 1 | 0 | 0 | 0 | 0 | 1 | 0 | 0 | 0 | 0 | 0 | 0 |
| Croatie | 28 | 3 | 1 | 3 | 10 | 2 | 2 | 1 | 4 | 2 | 0 | 0 |
| Estonie | 2 | 1 | 0 | 0 | 1 | 0 | 0 | 0 | 0 | 0 | 0 | 0 |
| Hongrie | 72 | 14 | 3 | 18 | 12 | 8 | 2 | 6 | 7 | 0 | 2 | 0 |
| Lettonie | 7 | 3 | 1 | 0 | 2 | 1 | 0 | 0 | 0 | 0 | 0 | 0 |
| Lituanie | 5 | 0 | 0 | 2 | 3 | 0 | 0 | 0 | 0 | 0 | 0 | 0 |
| Macedoine (A.R.Y.) | 35 | 10 | 2 | 6 | 6 | 3 | 3 | 1 | 0 | 2 | 1 | 1 |
| Norvège | 100 | 40 | 6 | 1 | 4 | 13 | 14 | 10 | 4 | 5 | 2 | 1 |
| Pologne | 262 | 44 | 16 | 60 | 37 | 38 | 21 | 16 | 16 | 6 | 5 | 3 |
| Roumanie | 284 | 33 | 14 | 61 | 52 | 69 | 17 | 14 | 11 | 2 | 3 | 8 |
| Russie | 130 | 23 | 5 | 16 | 22 | 17 | 14 | 13 | 6 | 6 | 2 | 6 |
| Slovaquie | 12 | 0 | 1 | 7 | 1 | 2 | 0 | 0 | 0 | 0 | 0 | 1 |
| Slovénie | 1 | 0 | 0 | 0 | 0 | 0 | 0 | 0 | 0 | 1 | 0 | 0 |
| Suisse | 40 | 5 | 4 | 4 | 7 | 3 | 1 | 6 | 4 | 3 | 2 | 1 |
| Tchécoslovaquie | 7 | 1 | 0 | 4 | 0 | 1 | 0 | 0 | 0 | 1 | 0 | 0 |
| Tchéquie | 44 | 9 | 1 | 14 | 9 | 4 | 3 | 3 | 1 | 0 | 0 | 0 |
| Turquie | 623 | 61 | 81 | 178 | 99 | 42 | 47 | 19 | 9 | 12 | 12 | 63 |
| Yougoslavie (ex) | 93 | 20 | 8 | 16 | 14 | 12 | 7 | 4 | 5 | 2 | 2 | 3 |
| Autres pays d'Europe | 143 | 21 | 8 | 19 | 39 | 13 | 15 | 7 | 8 | 3 | 5 | 5 |
| Asie | | | | | | | | | | | | |
| Bangladesh | 16 | 3 | 0 | 3 | 4 | 4 | 0 | 2 | 0 | 0 | 0 | 0 |
| Chine (Rép. populaire) | 253 | 26 | 35 | 31 | 47 | 34 | 38 | 12 | 8 | 5 | 8 | 9 |
| Inde | 95 | 18 | 4 | 15 | 14 | 18 | 13 | 6 | 5 | 0 | 0 | 2 |
| Indonésie | 14 | 0 | 3 | 1 | 4 | 3 | 1 | 2 | 0 | 0 | 0 | 0 |
| Iran | 17 | 1 | 2 | 3 | 3 | 2 | 0 | 0 | 0 | 0 | 2 | 4 |
| Israël | 43 | 13 | 1 | 12 | 1 | 1 | 5 | 6 | 2 | 0 | 1 | 1 |
| Japon | 48 | 3 | 9 | 12 | 8 | 6 | 4 | 2 | 3 | 1 | 0 | 0 |
| Liban | 33 | 2 | 3 | 9 | 9 | 5 | 0 | 0 | 0 | 1 | 0 | 4 |
| Pakistan | 50 | 13 | 1 | 10 | 4 | 4 | 9 | 3 | 2 | 4 | 0 | 0 |
| Philippines | 41 | 7 | 2 | 4 | 11 | 3 | 8 | 3 | 1 | 0 | 1 | 1 |
| Syrie | 15 | 1 | 3 | 3 | 2 | 3 | 1 | 0 | 0 | 0 | 1 | 1 |
| Thaïlande | 58 | 22 | 8 | 9 | 5 | 4 | 6 | 2 | 2 | 0 | 0 | 0 |
| Vietnam | 50 | 1 | 1 | 10 | 19 | 5 | 7 | 4 | 1 | 0 | 0 | 2 |
| Autres pays d'Asie | 112 | 15 | 8 | 24 | 12 | 21 | 17 | 8 | 3 | 3 | 0 | 1 |

Immigrations extérieures par nationalité et groupe d'âges - Région wallonne [03000] - Hommes et femmes

| | Total | Moins de 15 ans | De 15 à 19 ans | De 20 à 24 ans | De 25 à 29 ans | De 30 à 34 ans | De 35 à 39 ans | De 40 à 44 ans | De 45 à 49 ans | De 50 à 54 ans | De 55 à 59 ans | 60 ans et plus |
|------------------------------|-------|-----------------|----------------|----------------|----------------|----------------|----------------|----------------|----------------|----------------|----------------|----------------|
| Afrique | | | | | | | | | | | | |
| Afrique du Sud (Rép.) | 16 | 4 | 9 | 0 | 1 | 2 | 0 | 0 | 0 | 0 | 0 | 0 |
| Algérie | 314 | 40 | 12 | 37 | 53 | 53 | 35 | 19 | 7 | 7 | 8 | 43 |
| Angola | 11 | 2 | 2 | 1 | 3 | 2 | 1 | 0 | 0 | 0 | 0 | 0 |
| Burundi | 58 | 18 | 4 | 2 | 8 | 15 | 7 | 2 | 2 | 0 | 0 | 0 |
| Cameroun | 159 | 6 | 16 | 67 | 36 | 18 | 7 | 7 | 0 | 0 | 2 | 0 |
| Congo (Rép. dém.) | 529 | 99 | 72 | 81 | 62 | 60 | 49 | 27 | 20 | 13 | 12 | 34 |
| Côte-d'Ivoire | 64 | 10 | 5 | 8 | 19 | 12 | 3 | 2 | 1 | 1 | 1 | 2 |
| Egypte | 9 | 0 | 1 | 1 | 5 | 1 | 0 | 1 | 0 | 0 | 0 | 0 |
| Ghana | 45 | 7 | 6 | 2 | 1 | 8 | 6 | 9 | 5 | 0 | 1 | 0 |
| Maroc | 1.370 | 93 | 97 | 286 | 344 | 202 | 119 | 62 | 31 | 19 | 24 | 93 |
| Maurice | 74 | 8 | 4 | 8 | 17 | 9 | 8 | 2 | 7 | 1 | 2 | 8 |
| Nigeria | 13 | 3 | 0 | 1 | 3 | 2 | 0 | 4 | 0 | 0 | 0 | 0 |
| Rwanda | 72 | 15 | 4 | 5 | 13 | 20 | 12 | 1 | 2 | 0 | 0 | 0 |
| Sénégal | 52 | 5 | 1 | 10 | 14 | 12 | 6 | 4 | 0 | 0 | 0 | 0 |
| Tunisie | 142 | 1 | 2 | 39 | 52 | 26 | 13 | 3 | 1 | 0 | 1 | 4 |
| Autres pays d'Afrique | 276 | 39 | 23 | 35 | 48 | 56 | 45 | 19 | 5 | 3 | 2 | 1 |
| Amérique | | | | | | | | | | | | |
| Brésil | 158 | 17 | 22 | 13 | 22 | 14 | 25 | 20 | 19 | 3 | 3 | 0 |
| Canada | 210 | 45 | 44 | 29 | 22 | 15 | 19 | 18 | 10 | 3 | 1 | 4 |
| Chili | 47 | 10 | 3 | 3 | 11 | 11 | 5 | 1 | 2 | 0 | 1 | 0 |
| Colombie | 34 | 4 | 1 | 6 | 6 | 5 | 4 | 5 | 2 | 0 | 0 | 1 |
| Dominicaine (Rép.) | 14 | 3 | 2 | 2 | 2 | 2 | 1 | 2 | 0 | 0 | 0 | 0 |
| Etats-Unis d'Amérique | 1.116 | 438 | 146 | 66 | 66 | 79 | 95 | 85 | 58 | 47 | 21 | 15 |
| Pérou | 63 | 7 | 8 | 9 | 11 | 14 | 3 | 5 | 2 | 0 | 2 | 2 |
| Autres pays d'Amérique | 246 | 32 | 76 | 28 | 47 | 30 | 17 | 7 | 6 | 1 | 1 | 1 |
| Océanie | | | | | | | | | | | | |
| Australie | 56 | 3 | 44 | 0 | 1 | 1 | 4 | 1 | 1 | 0 | 1 | 0 |
| Autres pays d'Océanie | 14 | 6 | 5 | 0 | 0 | 1 | 1 | 0 | 0 | 0 | 1 | 0 |
| Réfugiés | | | | | | | | | | | | |
| D'origine déterminée | 6 | 1 | 1 | 0 | 1 | 0 | 0 | 1 | 0 | 0 | 1 | 1 |
| Apatrides ou inconnus | | | | | | | | | | | | |
| Apatride | 6 | 0 | 0 | 1 | 3 | 1 | 0 | 0 | 0 | 1 | 0 | 0 |
| Inconnu | 13 | 6 | 0 | 0 | 1 | 1 | 4 | 0 | 0 | 1 | 0 | 0 |

Migrations en 2001

Immigrations extérieures par nationalité et groupe d'âges - Dont Comm. germanophone [03001] - Hommes et femmes

| | Total | Moins de 15 ans | De 15 à 19 ans | De 20 à 24 ans | De 25 à 29 ans | De 30 à 34 ans | De 35 à 39 ans | De 40 à 44 ans | De 45 à 49 ans | De 50 à 54 ans | De 55 à 59 ans | 60 ans et plus |
|------------------------------|-------|-----------------|----------------|----------------|----------------|----------------|----------------|----------------|----------------|----------------|----------------|----------------|
| Total | 1.030 | 187 | 49 | 91 | 111 | 139 | 149 | 79 | 78 | 42 | 45 | 60 |
| Union européenne | | | | | | | | | | | | |
| Belgique | 140 | 31 | 7 | 19 | 16 | 24 | 12 | 9 | 8 | 5 | 4 | 5 |
| Allemagne | 644 | 116 | 35 | 42 | 59 | 73 | 104 | 60 | 54 | 27 | 32 | 42 |
| Autriche | 2 | 0 | 0 | 0 | 0 | 1 | 0 | 1 | 0 | 0 | 0 | 0 |
| Espagne | 7 | 2 | 0 | 1 | 1 | 1 | 2 | 0 | 0 | 0 | 0 | 0 |
| Finlande | 1 | 0 | 1 | 0 | 0 | 0 | 0 | 0 | 0 | 0 | 0 | 0 |
| France | 16 | 3 | 0 | 3 | 1 | 2 | 4 | 0 | 1 | 2 | 0 | 0 |
| Grèce | 5 | 3 | 0 | 0 | 1 | 0 | 0 | 1 | 0 | 0 | 0 | 0 |
| Italie | 6 | 0 | 0 | 0 | 2 | 1 | 1 | 1 | 0 | 1 | 0 | 0 |
| Luxembourg | 16 | 5 | 2 | 1 | 0 | 3 | 3 | 0 | 2 | 0 | 0 | 0 |
| Pays-Bas | 48 | 9 | 1 | 1 | 2 | 3 | 10 | 1 | 3 | 3 | 4 | 11 |
| Portugal | 3 | 1 | 0 | 2 | 0 | 0 | 0 | 0 | 0 | 0 | 0 | 0 |
| Royaume-Uni | 3 | 0 | 0 | 0 | 1 | 0 | 1 | 0 | 1 | 0 | 0 | 0 |
| Suède | 1 | 0 | 0 | 1 | 0 | 0 | 0 | 0 | 0 | 0 | 0 | 0 |
| Reste de l'Europe | | | | | | | | | | | | |
| Bosnie-Herzégovine | 1 | 0 | 0 | 0 | 0 | 0 | 1 | 0 | 0 | 0 | 0 | 0 |
| Croatie | 11 | 2 | 0 | 1 | 2 | 1 | 2 | 0 | 2 | 1 | 0 | 0 |
| Hongrie | 9 | 0 | 0 | 0 | 3 | 3 | 0 | 1 | 2 | 0 | 0 | 0 |
| Lettonie | 2 | 1 | 0 | 0 | 0 | 1 | 0 | 0 | 0 | 0 | 0 | 0 |
| Macedoine (A.R.Y.) | 1 | 0 | 0 | 1 | 0 | 0 | 0 | 0 | 0 | 0 | 0 | 0 |
| Pologne | 15 | 3 | 1 | 5 | 1 | 1 | 1 | 2 | 0 | 1 | 0 | 0 |
| Roumanie | 26 | 2 | 0 | 2 | 7 | 9 | 1 | 2 | 3 | 0 | 0 | 0 |
| Russie | 3 | 0 | 0 | 1 | 0 | 0 | 0 | 1 | 0 | 0 | 0 | 1 |
| Suisse | 2 | 0 | 0 | 0 | 0 | 0 | 0 | 0 | 1 | 0 | 1 | 0 |
| Tchéquie | 4 | 0 | 0 | 4 | 0 | 0 | 0 | 0 | 0 | 0 | 0 | 0 |
| Turquie | 4 | 0 | 0 | 1 | 0 | 1 | 2 | 0 | 0 | 0 | 0 | 0 |
| Autres pays d'Europe | 9 | 1 | 0 | 2 | 4 | 0 | 0 | 0 | 0 | 1 | 1 | 0 |
| Asie | | | | | | | | | | | | |
| Chine (Rép. populaire) | 2 | 0 | 0 | 0 | 0 | 0 | 0 | 0 | 0 | 1 | 1 | 0 |
| Inde | 3 | 0 | 0 | 1 | 2 | 0 | 0 | 0 | 0 | 0 | 0 | 0 |
| Japon | 1 | 0 | 1 | 0 | 0 | 0 | 0 | 0 | 0 | 0 | 0 | 0 |
| Pakistan | 2 | 1 | 0 | 0 | 1 | 0 | 0 | 0 | 0 | 0 | 0 | 0 |
| Philippines | 3 | 1 | 0 | 0 | 1 | 1 | 0 | 0 | 0 | 0 | 0 | 0 |
| Syrie | 2 | 0 | 0 | 0 | 1 | 1 | 0 | 0 | 0 | 0 | 0 | 0 |
| Thaïlande | 1 | 0 | 0 | 0 | 0 | 1 | 0 | 0 | 0 | 0 | 0 | 0 |
| Autres pays d'Asie | 5 | 2 | 0 | 0 | 0 | 1 | 2 | 0 | 0 | 0 | 0 | 0 |
| Afrique | | | | | | | | | | | | |
| Congo (Rép. dém.) | 3 | 0 | 0 | 0 | 0 | 1 | 0 | 0 | 0 | 0 | 1 | 1 |
| Ghana | 1 | 0 | 0 | 0 | 0 | 1 | 0 | 0 | 0 | 0 | 0 | 0 |
| Maroc | 15 | 1 | 0 | 3 | 5 | 4 | 2 | 0 | 0 | 0 | 0 | 0 |
| Maurice | 2 | 0 | 0 | 0 | 0 | 0 | 0 | 0 | 1 | 0 | 1 | 0 |
| Tunisie | 1 | 0 | 0 | 0 | 1 | 0 | 0 | 0 | 0 | 0 | 0 | 0 |
| Autres pays d'Afrique | 1 | 0 | 0 | 0 | 0 | 1 | 0 | 0 | 0 | 0 | 0 | 0 |
| Amérique | | | | | | | | | | | | |
| Dominicaine (Rép.) | 1 | 1 | 0 | 0 | 0 | 0 | 0 | 0 | 0 | 0 | 0 | 0 |
| Pérou | 2 | 1 | 0 | 0 | 0 | 1 | 0 | 0 | 0 | 0 | 0 | 0 |
| Autres pays d'Amérique | 4 | 0 | 0 | 0 | 0 | 3 | 1 | 0 | 0 | 0 | 0 | 0 |
| Océanie | | | | | | | | | | | | |
| Australie | 1 | 0 | 1 | 0 | 0 | 0 | 0 | 0 | 0 | 0 | 0 | 0 |
| Apatrides ou inconnus | | | | | | | | | | | | |

Immigrations extérieures par nationalité et groupe d'âges - Dont Comm. germanophone [03001] - Hommes et femmes

| | Total | Moins de 15 ans | De 15 à 19 ans | De 20 à 24 ans | De 25 à 29 ans | De 30 à 34 ans | De 35 à 39 ans | De 40 à 44 ans | De 45 à 49 ans | De 50 à 54 ans | De 55 à 59 ans | 60 ans et plus |
|---------|-------|-----------------|----------------|----------------|----------------|----------------|----------------|----------------|----------------|----------------|----------------|----------------|
| Inconnu | 1 | 1 | 0 | 0 | 0 | 0 | 0 | 0 | 0 | 0 | 0 | 0 |

Émigrations extérieures par nationalité et groupe d'âges - Belgique [01000] - Hommes et femmes

| | Total | Moins de 15 ans | De 15 à 19 ans | De 20 à 24 ans | De 25 à 29 ans | De 30 à 34 ans | De 35 à 39 ans | De 40 à 44 ans | De 45 à 49 ans | De 50 à 54 ans | De 55 à 59 ans | 60 ans et plus |
|--------------------------|--------|-----------------|----------------|----------------|----------------|----------------|----------------|----------------|----------------|----------------|----------------|----------------|
| Total | 42.221 | 7.664 | 2.178 | 4.290 | 6.289 | 5.590 | 4.534 | 3.274 | 2.212 | 1.759 | 1.310 | 3.121 |
| Union européenne | | | | | | | | | | | | |
| Belgique | 17.767 | 3.325 | 598 | 1.760 | 3.101 | 2.441 | 1.814 | 1.299 | 895 | 645 | 524 | 1.365 |
| Allemagne | 2.241 | 406 | 133 | 204 | 203 | 324 | 293 | 198 | 127 | 92 | 77 | 184 |
| Autriche | 145 | 22 | 3 | 8 | 27 | 30 | 24 | 17 | 4 | 4 | 2 | 4 |
| Danemark | 246 | 48 | 11 | 43 | 37 | 35 | 27 | 9 | 15 | 10 | 5 | 6 |
| Espagne | 1.034 | 97 | 42 | 88 | 179 | 143 | 87 | 58 | 36 | 29 | 18 | 257 |
| Finlande | 316 | 57 | 23 | 52 | 42 | 32 | 43 | 28 | 16 | 14 | 4 | 5 |
| France | 3.407 | 593 | 175 | 431 | 628 | 438 | 340 | 226 | 150 | 154 | 94 | 178 |
| Grèce | 308 | 42 | 15 | 19 | 45 | 38 | 30 | 25 | 22 | 15 | 10 | 47 |
| Irlande | 228 | 36 | 4 | 18 | 44 | 39 | 31 | 23 | 11 | 5 | 10 | 7 |
| Italie | 1.599 | 197 | 76 | 130 | 242 | 231 | 172 | 86 | 85 | 65 | 69 | 246 |
| Luxembourg | 126 | 22 | 6 | 19 | 15 | 15 | 12 | 6 | 10 | 3 | 7 | 11 |
| Pays-Bas | 3.445 | 505 | 173 | 403 | 449 | 439 | 348 | 239 | 153 | 212 | 155 | 369 |
| Portugal | 736 | 111 | 43 | 103 | 119 | 114 | 93 | 50 | 23 | 20 | 7 | 53 |
| Royaume-Uni | 2.084 | 518 | 79 | 140 | 182 | 229 | 231 | 224 | 160 | 137 | 103 | 81 |
| Suède | 514 | 108 | 35 | 58 | 64 | 46 | 44 | 55 | 25 | 31 | 22 | 26 |
| Reste de l'Europe | | | | | | | | | | | | |
| Bosnie-Herzégovine | 7 | 0 | 0 | 3 | 2 | 0 | 1 | 0 | 0 | 0 | 0 | 1 |
| Bulgarie | 47 | 5 | 1 | 8 | 14 | 9 | 4 | 3 | 0 | 2 | 1 | 0 |
| Chypre | 3 | 0 | 0 | 2 | 1 | 0 | 0 | 0 | 0 | 0 | 0 | 0 |
| Croatie | 22 | 0 | 1 | 0 | 7 | 5 | 1 | 3 | 1 | 2 | 0 | 2 |
| Estonie | 11 | 1 | 1 | 3 | 3 | 2 | 0 | 0 | 0 | 1 | 0 | 0 |
| Hongrie | 104 | 12 | 10 | 20 | 27 | 18 | 6 | 4 | 4 | 3 | 0 | 0 |
| Lettonie | 9 | 0 | 1 | 3 | 4 | 1 | 0 | 0 | 0 | 0 | 0 | 0 |
| Lituanie | 26 | 0 | 0 | 18 | 4 | 2 | 0 | 1 | 1 | 0 | 0 | 0 |
| Macedoine (A.R.Y.) | 4 | 1 | 0 | 0 | 0 | 0 | 1 | 1 | 0 | 0 | 0 | 1 |
| Norvège | 201 | 55 | 10 | 13 | 22 | 22 | 27 | 20 | 13 | 8 | 8 | 3 |
| Pologne | 223 | 16 | 5 | 76 | 37 | 34 | 17 | 14 | 9 | 4 | 3 | 8 |
| Roumanie | 119 | 4 | 2 | 40 | 26 | 20 | 10 | 3 | 9 | 2 | 1 | 2 |
| Russie | 95 | 12 | 9 | 9 | 20 | 9 | 7 | 9 | 12 | 3 | 3 | 2 |
| Slovaquie | 29 | 3 | 1 | 12 | 5 | 4 | 3 | 0 | 0 | 0 | 0 | 1 |
| Slovénie | 30 | 6 | 1 | 2 | 10 | 6 | 3 | 1 | 0 | 1 | 0 | 0 |
| Suisse | 156 | 32 | 8 | 9 | 16 | 22 | 23 | 13 | 7 | 8 | 12 | 6 |
| Tchécoslovaquie | 28 | 3 | 4 | 5 | 3 | 2 | 6 | 3 | 1 | 1 | 0 | 0 |
| Tchéquie | 45 | 11 | 1 | 9 | 13 | 2 | 3 | 3 | 2 | 1 | 0 | 0 |
| Turquie | 282 | 53 | 27 | 25 | 27 | 26 | 29 | 25 | 11 | 11 | 7 | 41 |
| Yougoslavie (ex) | 53 | 14 | 6 | 1 | 9 | 6 | 2 | 4 | 4 | 0 | 1 | 6 |
| Autres pays d'Europe | 68 | 4 | 5 | 16 | 15 | 9 | 5 | 4 | 2 | 5 | 2 | 1 |
| Asie | | | | | | | | | | | | |
| Bangladesh | 18 | 2 | 0 | 1 | 5 | 3 | 3 | 2 | 1 | 1 | 0 | 0 |
| Chine (Rép. populaire) | 215 | 18 | 10 | 15 | 37 | 65 | 29 | 10 | 11 | 6 | 5 | 9 |
| Inde | 211 | 19 | 8 | 14 | 73 | 39 | 28 | 11 | 10 | 3 | 3 | 3 |
| Indonésie | 53 | 5 | 5 | 6 | 13 | 15 | 7 | 0 | 2 | 0 | 0 | 0 |
| Iran | 13 | 1 | 1 | 1 | 3 | 1 | 0 | 2 | 0 | 0 | 1 | 3 |
| Israël | 77 | 17 | 1 | 11 | 16 | 12 | 7 | 3 | 2 | 4 | 3 | 1 |
| Japon | 805 | 214 | 42 | 8 | 38 | 102 | 147 | 115 | 69 | 45 | 20 | 5 |
| Liban | 16 | 4 | 1 | 1 | 4 | 2 | 2 | 1 | 0 | 0 | 0 | 1 |
| Pakistan | 23 | 5 | 0 | 1 | 4 | 5 | 3 | 3 | 0 | 0 | 2 | 0 |
| Philippines | 52 | 3 | 1 | 5 | 11 | 13 | 6 | 5 | 3 | 2 | 2 | 1 |
| Syrie | 19 | 6 | 3 | 2 | 0 | 2 | 3 | 1 | 0 | 0 | 0 | 2 |
| Thaïlande | 50 | 3 | 21 | 8 | 4 | 6 | 3 | 3 | 1 | 0 | 1 | 0 |
| Vietnam | 25 | 0 | 0 | 3 | 11 | 5 | 3 | 1 | 1 | 0 | 0 | 1 |
| Autres pays d'Asie | 199 | 36 | 17 | 15 | 15 | 32 | 31 | 25 | 14 | 4 | 6 | 4 |

Émigrations extérieures par nationalité et groupe d'âges - Belgique [01000] - Hommes et femmes

| | Total | Moins de 15 ans | De 15 à 19 ans | De 20 à 24 ans | De 25 à 29 ans | De 30 à 34 ans | De 35 à 39 ans | De 40 à 44 ans | De 45 à 49 ans | De 50 à 54 ans | De 55 à 59 ans | 60 ans et plus |
|------------------------------|-------|-----------------|----------------|----------------|----------------|----------------|----------------|----------------|----------------|----------------|----------------|----------------|
| Afrique | | | | | | | | | | | | |
| Afrique du Sud (Rép.) | 91 | 15 | 11 | 16 | 15 | 13 | 13 | 2 | 3 | 3 | 0 | 0 |
| Algérie | 56 | 5 | 4 | 3 | 8 | 7 | 4 | 1 | 1 | 2 | 3 | 18 |
| Burundi | 18 | 5 | 1 | 1 | 2 | 5 | 2 | 2 | 0 | 0 | 0 | 0 |
| Cameroun | 30 | 4 | 1 | 3 | 4 | 5 | 6 | 3 | 3 | 0 | 0 | 1 |
| Congo (Rép. dém.) | 85 | 2 | 2 | 9 | 21 | 22 | 13 | 7 | 1 | 4 | 0 | 4 |
| Côte-d'Ivoire | 19 | 1 | 0 | 2 | 4 | 3 | 2 | 4 | 3 | 0 | 0 | 0 |
| Egypte | 35 | 7 | 1 | 2 | 6 | 8 | 3 | 2 | 2 | 2 | 1 | 1 |
| Ghana | 13 | 2 | 1 | 3 | 1 | 4 | 1 | 0 | 1 | 0 | 0 | 0 |
| Maroc | 209 | 15 | 7 | 29 | 52 | 29 | 19 | 10 | 8 | 2 | 8 | 30 |
| Maurice | 11 | 0 | 0 | 2 | 4 | 0 | 1 | 0 | 1 | 0 | 0 | 3 |
| Nigeria | 13 | 3 | 0 | 3 | 1 | 1 | 2 | 2 | 1 | 0 | 0 | 0 |
| Rwanda | 22 | 0 | 0 | 1 | 3 | 8 | 6 | 1 | 2 | 1 | 0 | 0 |
| Sénégal | 23 | 2 | 0 | 0 | 2 | 9 | 5 | 2 | 0 | 3 | 0 | 0 |
| Tunisie | 35 | 0 | 0 | 2 | 8 | 10 | 5 | 3 | 3 | 2 | 1 | 1 |
| Autres pays d'Afrique | 198 | 5 | 6 | 12 | 33 | 43 | 50 | 22 | 17 | 7 | 1 | 2 |
| Amérique | | | | | | | | | | | | |
| Brésil | 206 | 18 | 30 | 15 | 16 | 26 | 36 | 27 | 31 | 3 | 3 | 1 |
| Canada | 330 | 72 | 41 | 43 | 19 | 29 | 31 | 40 | 22 | 17 | 10 | 6 |
| Chili | 54 | 6 | 11 | 2 | 7 | 12 | 8 | 2 | 1 | 0 | 2 | 3 |
| Colombie | 33 | 6 | 2 | 5 | 4 | 4 | 3 | 4 | 1 | 2 | 0 | 2 |
| Dominicaine (Rép.) | 15 | 3 | 5 | 2 | 1 | 1 | 2 | 0 | 0 | 1 | 0 | 0 |
| Etats-Unis d'Amérique | 2.633 | 779 | 261 | 235 | 148 | 186 | 247 | 275 | 170 | 148 | 88 | 96 |
| Pérou | 28 | 2 | 4 | 7 | 7 | 7 | 0 | 1 | 0 | 0 | 0 | 0 |
| Autres pays d'Amérique | 307 | 24 | 100 | 33 | 41 | 43 | 41 | 9 | 7 | 2 | 1 | 6 |
| Océanie | | | | | | | | | | | | |
| Australie | 152 | 19 | 53 | 17 | 5 | 12 | 13 | 14 | 10 | 6 | 2 | 1 |
| Autres pays d'Océanie | 39 | 4 | 14 | 2 | 0 | 4 | 8 | 3 | 1 | 1 | 2 | 0 |
| Réfugiés | | | | | | | | | | | | |
| D'origine indéterminée | 1 | 0 | 0 | 0 | 0 | 1 | 0 | 0 | 0 | 0 | 0 | 0 |
| D'origine déterminée | 26 | 8 | 4 | 0 | 1 | 3 | 4 | 2 | 1 | 0 | 0 | 3 |
| Apatrides ou inconnus | | | | | | | | | | | | |
| Inconnu | 5 | 5 | 0 | 0 | 0 | 0 | 0 | 0 | 0 | 0 | 0 | 0 |

Émigrations extérieures par nationalité et groupe d'âges - Région de Bruxelles-Capitale [04000] - Hommes et femmes

| | Total | Moins de 15 ans | De 15 à 19 ans | De 20 à 24 ans | De 25 à 29 ans | De 30 à 34 ans | De 35 à 39 ans | De 40 à 44 ans | De 45 à 49 ans | De 50 à 54 ans | De 55 à 59 ans | 60 ans et plus |
|--------------------------|-------|-----------------|----------------|----------------|----------------|----------------|----------------|----------------|----------------|----------------|----------------|----------------|
| Total | 9.534 | 1.446 | 329 | 750 | 1.504 | 1.518 | 1.124 | 746 | 524 | 450 | 340 | 803 |
| Union européenne | | | | | | | | | | | | |
| Belgique | 2.849 | 503 | 91 | 184 | 520 | 428 | 293 | 203 | 131 | 114 | 96 | 286 |
| Allemagne | 416 | 33 | 15 | 25 | 40 | 111 | 60 | 36 | 19 | 16 | 19 | 42 |
| Autriche | 50 | 8 | 1 | 0 | 9 | 11 | 10 | 7 | 1 | 2 | 0 | 1 |
| Danemark | 86 | 13 | 1 | 9 | 14 | 17 | 14 | 5 | 6 | 4 | 1 | 2 |
| Espagne | 494 | 46 | 14 | 28 | 82 | 84 | 41 | 24 | 16 | 17 | 9 | 133 |
| Finlande | 141 | 21 | 5 | 20 | 16 | 23 | 21 | 11 | 10 | 9 | 4 | 1 |
| France | 1.200 | 187 | 39 | 125 | 270 | 158 | 121 | 81 | 60 | 54 | 38 | 67 |
| Grèce | 146 | 17 | 8 | 4 | 18 | 24 | 11 | 9 | 9 | 8 | 8 | 30 |
| Irlande | 105 | 12 | 0 | 3 | 30 | 23 | 13 | 10 | 9 | 2 | 1 | 2 |
| Italie | 561 | 73 | 21 | 22 | 74 | 98 | 66 | 39 | 30 | 28 | 25 | 85 |
| Luxembourg | 26 | 2 | 1 | 7 | 2 | 5 | 3 | 0 | 1 | 0 | 1 | 4 |
| Pays-Bas | 223 | 26 | 3 | 9 | 42 | 50 | 36 | 13 | 9 | 9 | 11 | 15 |
| Portugal | 277 | 55 | 13 | 27 | 30 | 32 | 45 | 23 | 11 | 12 | 3 | 26 |
| Royaume-Uni | 538 | 68 | 11 | 29 | 68 | 94 | 68 | 57 | 46 | 36 | 33 | 28 |
| Suède | 144 | 18 | 3 | 16 | 22 | 20 | 14 | 9 | 3 | 15 | 11 | 13 |
| Reste de l'Europe | | | | | | | | | | | | |
| Bosnie-Herzégovine | 3 | 0 | 0 | 1 | 1 | 0 | 1 | 0 | 0 | 0 | 0 | 0 |
| Bulgarie | 12 | 2 | 0 | 0 | 4 | 4 | 1 | 1 | 0 | 0 | 0 | 0 |
| Chypre | 1 | 0 | 0 | 0 | 1 | 0 | 0 | 0 | 0 | 0 | 0 | 0 |
| Croatie | 5 | 0 | 0 | 0 | 1 | 2 | 0 | 1 | 1 | 0 | 0 | 0 |
| Estonie | 4 | 0 | 1 | 1 | 1 | 0 | 0 | 0 | 0 | 1 | 0 | 0 |
| Hongrie | 32 | 3 | 4 | 3 | 5 | 8 | 4 | 1 | 1 | 3 | 0 | 0 |
| Lettonie | 4 | 0 | 0 | 1 | 2 | 1 | 0 | 0 | 0 | 0 | 0 | 0 |
| Lituanie | 3 | 0 | 0 | 1 | 2 | 0 | 0 | 0 | 0 | 0 | 0 | 0 |
| Macedoine (A.R.Y.) | 1 | 0 | 0 | 0 | 0 | 0 | 0 | 1 | 0 | 0 | 0 | 0 |
| Norvège | 60 | 8 | 0 | 6 | 6 | 13 | 7 | 7 | 4 | 3 | 4 | 2 |
| Pologne | 55 | 5 | 1 | 1 | 8 | 21 | 8 | 3 | 3 | 2 | 2 | 1 |
| Roumanie | 36 | 2 | 0 | 10 | 7 | 6 | 6 | 1 | 1 | 1 | 0 | 2 |
| Russie | 39 | 7 | 3 | 1 | 8 | 4 | 5 | 4 | 4 | 2 | 1 | 0 |
| Slovaquie | 7 | 0 | 0 | 3 | 0 | 3 | 0 | 0 | 0 | 0 | 0 | 1 |
| Slovénie | 5 | 0 | 0 | 0 | 2 | 1 | 1 | 1 | 0 | 0 | 0 | 0 |
| Suisse | 56 | 10 | 0 | 2 | 3 | 9 | 11 | 1 | 2 | 7 | 9 | 2 |
| Tchécoslovaquie | 7 | 0 | 2 | 2 | 0 | 0 | 2 | 1 | 0 | 0 | 0 | 0 |
| Tchéquie | 9 | 1 | 0 | 3 | 3 | 1 | 0 | 0 | 1 | 0 | 0 | 0 |
| Turquie | 44 | 9 | 2 | 2 | 6 | 7 | 8 | 5 | 1 | 2 | 0 | 2 |
| Yougoslavie (ex) | 31 | 11 | 6 | 1 | 4 | 2 | 0 | 3 | 4 | 0 | 0 | 0 |
| Autres pays d'Europe | 18 | 0 | 1 | 4 | 3 | 5 | 2 | 1 | 1 | 1 | 0 | 0 |
| Asie | | | | | | | | | | | | |
| Bangladesh | 9 | 1 | 0 | 1 | 2 | 1 | 1 | 1 | 1 | 1 | 0 | 0 |
| Chine (Rép. populaire) | 54 | 6 | 0 | 4 | 11 | 20 | 3 | 2 | 6 | 1 | 1 | 0 |
| Inde | 42 | 4 | 2 | 3 | 16 | 7 | 9 | 1 | 0 | 0 | 0 | 0 |
| Indonésie | 7 | 0 | 0 | 3 | 2 | 1 | 1 | 0 | 0 | 0 | 0 | 0 |
| Iran | 8 | 1 | 1 | 0 | 2 | 0 | 0 | 1 | 0 | 0 | 1 | 2 |
| Israël | 30 | 6 | 0 | 3 | 10 | 3 | 2 | 0 | 2 | 1 | 2 | 1 |
| Japon | 562 | 166 | 22 | 4 | 15 | 60 | 103 | 88 | 56 | 32 | 13 | 3 |
| Liban | 11 | 2 | 1 | 1 | 3 | 2 | 1 | 0 | 0 | 0 | 0 | 1 |
| Pakistan | 9 | 1 | 0 | 1 | 1 | 1 | 2 | 1 | 0 | 0 | 2 | 0 |
| Philippines | 17 | 2 | 1 | 1 | 2 | 4 | 1 | 3 | 2 | 1 | 0 | 0 |
| Syrie | 9 | 4 | 3 | 0 | 0 | 0 | 1 | 1 | 0 | 0 | 0 | 0 |
| Thaïlande | 8 | 0 | 2 | 3 | 0 | 1 | 1 | 1 | 0 | 0 | 0 | 0 |
| Vietnam | 2 | 0 | 0 | 1 | 1 | 0 | 0 | 0 | 0 | 0 | 0 | 0 |
| Autres pays d'Asie | 40 | 4 | 5 | 5 | 2 | 5 | 5 | 8 | 3 | 1 | 2 | 0 |

Émigrations extérieures par nationalité et groupe d'âges - Région de Bruxelles-Capitale [04000] - Hommes et femmes

| | Total | Moins de 15 ans | De 15 à 19 ans | De 20 à 24 ans | De 25 à 29 ans | De 30 à 34 ans | De 35 à 39 ans | De 40 à 44 ans | De 45 à 49 ans | De 50 à 54 ans | De 55 à 59 ans | 60 ans et plus |
|-----------------------------|-------|-----------------|----------------|----------------|----------------|----------------|----------------|----------------|----------------|----------------|----------------|----------------|
| Afrique | | | | | | | | | | | | |
| Afrique du Sud (Rép.) | 9 | 1 | 1 | 0 | 3 | 1 | 3 | 0 | 0 | 0 | 0 | 0 |
| Algérie | 14 | 3 | 1 | 2 | 2 | 1 | 1 | 0 | 1 | 1 | 0 | 2 |
| Burundi | 1 | 0 | 0 | 0 | 0 | 1 | 0 | 0 | 0 | 0 | 0 | 0 |
| Cameroun | 12 | 3 | 0 | 1 | 3 | 1 | 1 | 2 | 1 | 0 | 0 | 0 |
| Congo (Rép. dém.) | 38 | 0 | 2 | 6 | 13 | 9 | 5 | 1 | 1 | 0 | 0 | 1 |
| Côte-d'Ivoire | 6 | 1 | 0 | 1 | 2 | 0 | 1 | 1 | 0 | 0 | 0 | 0 |
| Egypte | 16 | 3 | 0 | 2 | 3 | 4 | 1 | 1 | 1 | 0 | 0 | 1 |
| Ghana | 3 | 0 | 1 | 0 | 1 | 0 | 0 | 0 | 1 | 0 | 0 | 0 |
| Maroc | 97 | 7 | 2 | 13 | 27 | 18 | 8 | 4 | 4 | 0 | 2 | 12 |
| Nigeria | 3 | 0 | 0 | 1 | 0 | 1 | 0 | 0 | 1 | 0 | 0 | 0 |
| Rwanda | 5 | 0 | 0 | 0 | 0 | 0 | 3 | 0 | 1 | 1 | 0 | 0 |
| Sénégal | 6 | 0 | 0 | 0 | 1 | 3 | 1 | 1 | 0 | 0 | 0 | 0 |
| Tunisie | 10 | 0 | 0 | 1 | 1 | 3 | 0 | 1 | 2 | 1 | 1 | 0 |
| Autres pays d'Afrique | 48 | 0 | 2 | 2 | 7 | 11 | 10 | 4 | 5 | 4 | 1 | 2 |
| Amérique | | | | | | | | | | | | |
| Brésil | 48 | 11 | 3 | 0 | 8 | 9 | 6 | 4 | 5 | 0 | 1 | 1 |
| Canada | 53 | 3 | 1 | 13 | 7 | 8 | 6 | 8 | 3 | 2 | 2 | 0 |
| Chili | 5 | 0 | 1 | 0 | 0 | 2 | 1 | 0 | 1 | 0 | 0 | 0 |
| Colombie | 5 | 0 | 0 | 3 | 0 | 0 | 0 | 1 | 1 | 0 | 0 | 0 |
| Dominicaine (Rép.) | 4 | 2 | 1 | 0 | 0 | 0 | 1 | 0 | 0 | 0 | 0 | 0 |
| Etats-Unis d'Amérique | 537 | 62 | 20 | 116 | 36 | 52 | 55 | 46 | 37 | 52 | 34 | 27 |
| Pérou | 8 | 1 | 0 | 2 | 4 | 1 | 0 | 0 | 0 | 0 | 0 | 0 |
| Autres pays d'Amérique | 64 | 6 | 6 | 5 | 13 | 14 | 11 | 3 | 2 | 1 | 1 | 2 |
| Océanie | | | | | | | | | | | | |
| Australie | 22 | 1 | 0 | 2 | 2 | 5 | 5 | 2 | 1 | 3 | 1 | 0 |
| Autres pays d'Océanie | 10 | 0 | 2 | 0 | 0 | 3 | 3 | 1 | 1 | 0 | 0 | 0 |
| Réfugiés | | | | | | | | | | | | |
| D'origine déterminée | 13 | 4 | 3 | 0 | 0 | 1 | 0 | 1 | 1 | 0 | 0 | 3 |
| Apatriés ou inconnus | | | | | | | | | | | | |
| Inconnu | 1 | 1 | 0 | 0 | 0 | 0 | 0 | 0 | 0 | 0 | 0 | 0 |

Émigrations extérieures par nationalité et groupe d'âges - Région flamande [02000] - Hommes et femmes

| | Total | Moins de 15 ans | De 15 à 19 ans | De 20 à 24 ans | De 25 à 29 ans | De 30 à 34 ans | De 35 à 39 ans | De 40 à 44 ans | De 45 à 49 ans | De 50 à 54 ans | De 55 à 59 ans | 60 ans et plus |
|--------------------------|--------|-----------------|----------------|----------------|----------------|----------------|----------------|----------------|----------------|----------------|----------------|----------------|
| Total | 17.770 | 3.176 | 840 | 1.908 | 2.779 | 2.419 | 1.946 | 1.371 | 884 | 679 | 547 | 1.221 |
| Union européenne | | | | | | | | | | | | |
| Belgique | 7.645 | 1.408 | 253 | 706 | 1.308 | 1.129 | 851 | 573 | 383 | 256 | 224 | 554 |
| Allemagne | 796 | 171 | 32 | 90 | 79 | 100 | 104 | 57 | 49 | 29 | 20 | 65 |
| Autriche | 77 | 12 | 1 | 6 | 16 | 15 | 11 | 9 | 2 | 2 | 1 | 2 |
| Danemark | 93 | 18 | 3 | 19 | 20 | 13 | 9 | 2 | 3 | 1 | 2 | 3 |
| Espagne | 309 | 23 | 9 | 41 | 76 | 42 | 24 | 15 | 9 | 4 | 6 | 60 |
| Finlande | 118 | 24 | 5 | 23 | 23 | 8 | 16 | 12 | 2 | 4 | 0 | 1 |
| France | 642 | 131 | 32 | 82 | 121 | 83 | 64 | 43 | 19 | 19 | 17 | 31 |
| Grèce | 86 | 8 | 2 | 9 | 23 | 10 | 9 | 8 | 8 | 5 | 1 | 3 |
| Irlande | 87 | 17 | 2 | 10 | 12 | 15 | 9 | 10 | 1 | 2 | 6 | 3 |
| Italie | 357 | 34 | 14 | 55 | 85 | 45 | 40 | 11 | 16 | 9 | 16 | 32 |
| Luxembourg | 21 | 3 | 0 | 2 | 5 | 2 | 3 | 1 | 2 | 0 | 2 | 1 |
| Pays-Bas | 3.027 | 448 | 164 | 385 | 394 | 366 | 289 | 210 | 133 | 178 | 134 | 326 |
| Portugal | 321 | 27 | 22 | 61 | 70 | 61 | 35 | 17 | 7 | 7 | 2 | 12 |
| Royaume-Uni | 986 | 250 | 49 | 74 | 76 | 85 | 111 | 107 | 91 | 57 | 49 | 37 |
| Suède | 154 | 42 | 7 | 8 | 22 | 14 | 16 | 17 | 6 | 5 | 6 | 11 |
| Reste de l'Europe | | | | | | | | | | | | |
| Bosnie-Herzégovine | 4 | 0 | 0 | 2 | 1 | 0 | 0 | 0 | 0 | 0 | 0 | 1 |
| Bulgarie | 26 | 2 | 1 | 6 | 10 | 5 | 1 | 0 | 0 | 0 | 1 | 0 |
| Chypre | 2 | 0 | 0 | 2 | 0 | 0 | 0 | 0 | 0 | 0 | 0 | 0 |
| Croatie | 9 | 0 | 0 | 0 | 5 | 2 | 0 | 2 | 0 | 0 | 0 | 0 |
| Estonie | 6 | 1 | 0 | 1 | 2 | 2 | 0 | 0 | 0 | 0 | 0 | 0 |
| Hongrie | 53 | 5 | 3 | 13 | 20 | 8 | 1 | 2 | 1 | 0 | 0 | 0 |
| Lettonie | 3 | 0 | 1 | 1 | 1 | 0 | 0 | 0 | 0 | 0 | 0 | 0 |
| Lituanie | 20 | 0 | 0 | 15 | 1 | 2 | 0 | 1 | 1 | 0 | 0 | 0 |
| Macedoine (A.R.Y.) | 1 | 0 | 0 | 0 | 0 | 0 | 0 | 0 | 0 | 0 | 0 | 1 |
| Norvège | 59 | 21 | 3 | 3 | 7 | 5 | 8 | 7 | 2 | 1 | 1 | 1 |
| Pologne | 123 | 9 | 3 | 58 | 24 | 9 | 6 | 4 | 4 | 2 | 1 | 3 |
| Roumanie | 44 | 1 | 1 | 15 | 12 | 7 | 2 | 0 | 5 | 0 | 1 | 0 |
| Russie | 35 | 4 | 1 | 4 | 6 | 3 | 2 | 3 | 7 | 1 | 2 | 2 |
| Slovaquie | 17 | 3 | 0 | 6 | 4 | 1 | 3 | 0 | 0 | 0 | 0 | 0 |
| Slovénie | 19 | 6 | 0 | 1 | 5 | 4 | 2 | 0 | 0 | 1 | 0 | 0 |
| Suisse | 62 | 16 | 0 | 4 | 10 | 9 | 11 | 7 | 1 | 1 | 1 | 2 |
| Tchécoslovaquie | 7 | 0 | 0 | 1 | 2 | 2 | 1 | 1 | 0 | 0 | 0 | 0 |
| Tchéquie | 18 | 4 | 0 | 3 | 6 | 0 | 1 | 2 | 1 | 1 | 0 | 0 |
| Turquie | 116 | 19 | 14 | 12 | 15 | 14 | 13 | 11 | 4 | 6 | 2 | 6 |
| Yougoslavie (ex) | 20 | 2 | 0 | 0 | 5 | 4 | 2 | 1 | 0 | 0 | 1 | 5 |
| Autres pays d'Europe | 37 | 3 | 4 | 10 | 8 | 3 | 3 | 1 | 1 | 1 | 2 | 1 |
| Asie | | | | | | | | | | | | |
| Bangladesh | 9 | 1 | 0 | 0 | 3 | 2 | 2 | 1 | 0 | 0 | 0 | 0 |
| Chine (Rép. populaire) | 137 | 9 | 7 | 7 | 25 | 40 | 24 | 8 | 5 | 5 | 3 | 4 |
| Inde | 130 | 15 | 1 | 11 | 46 | 23 | 14 | 8 | 6 | 2 | 3 | 1 |
| Indonésie | 41 | 5 | 4 | 3 | 11 | 11 | 5 | 0 | 2 | 0 | 0 | 0 |
| Iran | 4 | 0 | 0 | 1 | 1 | 1 | 0 | 1 | 0 | 0 | 0 | 0 |
| Israël | 30 | 4 | 1 | 6 | 6 | 7 | 3 | 1 | 0 | 1 | 1 | 0 |
| Japon | 216 | 47 | 13 | 2 | 17 | 37 | 43 | 26 | 11 | 13 | 5 | 2 |
| Liban | 5 | 2 | 0 | 0 | 1 | 0 | 1 | 1 | 0 | 0 | 0 | 0 |
| Pakistan | 11 | 4 | 0 | 0 | 2 | 3 | 0 | 2 | 0 | 0 | 0 | 0 |
| Philippines | 24 | 0 | 0 | 2 | 8 | 8 | 2 | 1 | 1 | 1 | 0 | 1 |
| Syrie | 3 | 0 | 0 | 0 | 0 | 0 | 1 | 0 | 0 | 0 | 0 | 2 |
| Thaïlande | 33 | 3 | 14 | 4 | 4 | 4 | 1 | 2 | 1 | 0 | 0 | 0 |
| Vietnam | 13 | 0 | 0 | 0 | 7 | 3 | 2 | 1 | 0 | 0 | 0 | 0 |
| Autres pays d'Asie | 113 | 25 | 6 | 5 | 11 | 23 | 20 | 10 | 7 | 1 | 3 | 2 |

Émigrations extérieures par nationalité et groupe d'âges - Région flamande [02000] - Hommes et femmes

| | Total | Moins de 15 ans | De 15 à 19 ans | De 20 à 24 ans | De 25 à 29 ans | De 30 à 34 ans | De 35 à 39 ans | De 40 à 44 ans | De 45 à 49 ans | De 50 à 54 ans | De 55 à 59 ans | 60 ans et plus |
|------------------------------|-------|-----------------|----------------|----------------|----------------|----------------|----------------|----------------|----------------|----------------|----------------|----------------|
| Afrique | | | | | | | | | | | | |
| Afrique du Sud (Rép.) | 69 | 12 | 4 | 14 | 12 | 12 | 8 | 2 | 2 | 3 | 0 | 0 |
| Algérie | 6 | 0 | 1 | 0 | 3 | 2 | 0 | 0 | 0 | 0 | 0 | 0 |
| Burundi | 7 | 1 | 0 | 0 | 1 | 2 | 1 | 2 | 0 | 0 | 0 | 0 |
| Cameroun | 3 | 0 | 0 | 0 | 0 | 1 | 2 | 0 | 0 | 0 | 0 | 0 |
| Congo (Rép. dém.) | 15 | 0 | 0 | 0 | 3 | 3 | 4 | 2 | 0 | 2 | 0 | 1 |
| Côte-d'Ivoire | 7 | 0 | 0 | 1 | 1 | 0 | 1 | 2 | 2 | 0 | 0 | 0 |
| Egypte | 10 | 0 | 1 | 0 | 2 | 1 | 1 | 1 | 1 | 2 | 1 | 0 |
| Ghana | 8 | 2 | 0 | 1 | 0 | 4 | 1 | 0 | 0 | 0 | 0 | 0 |
| Maroc | 51 | 3 | 2 | 11 | 10 | 5 | 6 | 5 | 1 | 1 | 2 | 5 |
| Maurice | 2 | 0 | 0 | 0 | 2 | 0 | 0 | 0 | 0 | 0 | 0 | 0 |
| Nigeria | 4 | 1 | 0 | 2 | 1 | 0 | 0 | 0 | 0 | 0 | 0 | 0 |
| Rwanda | 9 | 0 | 0 | 1 | 2 | 5 | 1 | 0 | 0 | 0 | 0 | 0 |
| Sénégal | 6 | 0 | 0 | 0 | 1 | 2 | 2 | 0 | 0 | 1 | 0 | 0 |
| Tunisie | 9 | 0 | 0 | 0 | 2 | 3 | 2 | 1 | 0 | 1 | 0 | 0 |
| Autres pays d'Afrique | 103 | 4 | 2 | 7 | 20 | 22 | 25 | 13 | 8 | 2 | 0 | 0 |
| Amérique | | | | | | | | | | | | |
| Brésil | 46 | 5 | 13 | 10 | 3 | 7 | 5 | 2 | 0 | 1 | 0 | 0 |
| Canada | 113 | 35 | 9 | 6 | 8 | 10 | 9 | 19 | 8 | 5 | 2 | 2 |
| Chili | 18 | 0 | 7 | 1 | 2 | 2 | 1 | 2 | 0 | 0 | 0 | 3 |
| Colombie | 16 | 4 | 1 | 1 | 2 | 3 | 2 | 2 | 0 | 1 | 0 | 0 |
| Dominicaine (Rép.) | 7 | 1 | 1 | 1 | 1 | 1 | 1 | 0 | 0 | 1 | 0 | 0 |
| Etats-Unis d'Amérique | 849 | 249 | 61 | 59 | 62 | 74 | 80 | 106 | 59 | 39 | 27 | 33 |
| Pérou | 10 | 1 | 2 | 2 | 1 | 4 | 0 | 0 | 0 | 0 | 0 | 0 |
| Autres pays d'Amérique | 135 | 14 | 41 | 15 | 20 | 15 | 17 | 5 | 5 | 1 | 0 | 2 |
| Océanie | | | | | | | | | | | | |
| Australie | 72 | 12 | 19 | 5 | 3 | 7 | 7 | 8 | 7 | 3 | 1 | 0 |
| Autres pays d'Océanie | 16 | 2 | 4 | 2 | 0 | 1 | 3 | 2 | 0 | 1 | 1 | 0 |
| Réfugiés | | | | | | | | | | | | |
| D'origine indéterminée | 1 | 0 | 0 | 0 | 0 | 1 | 0 | 0 | 0 | 0 | 0 | 0 |
| D'origine déterminée | 8 | 2 | 0 | 0 | 1 | 2 | 2 | 1 | 0 | 0 | 0 | 0 |
| Apatrides ou inconnus | | | | | | | | | | | | |
| Inconnu | 1 | 1 | 0 | 0 | 0 | 0 | 0 | 0 | 0 | 0 | 0 | 0 |

Émigrations extérieures par nationalité et groupe d'âges - Région wallonne [03000] - Hommes et femmes

| | Total | Moins de 15 ans | De 15 à 19 ans | De 20 à 24 ans | De 25 à 29 ans | De 30 à 34 ans | De 35 à 39 ans | De 40 à 44 ans | De 45 à 49 ans | De 50 à 54 ans | De 55 à 59 ans | 60 ans et plus |
|--------------------------|--------|-----------------|----------------|----------------|----------------|----------------|----------------|----------------|----------------|----------------|----------------|----------------|
| Total | 14.917 | 3.042 | 1.009 | 1.632 | 2.006 | 1.653 | 1.464 | 1.157 | 804 | 630 | 423 | 1.097 |
| Union européenne | | | | | | | | | | | | |
| Belgique | 7.273 | 1.414 | 254 | 870 | 1.273 | 884 | 670 | 523 | 381 | 275 | 204 | 525 |
| Allemagne | 1.029 | 202 | 86 | 89 | 84 | 113 | 129 | 105 | 59 | 47 | 38 | 77 |
| Autriche | 18 | 2 | 1 | 2 | 2 | 4 | 3 | 1 | 1 | 0 | 1 | 1 |
| Danemark | 67 | 17 | 7 | 15 | 3 | 5 | 4 | 2 | 6 | 5 | 2 | 1 |
| Espagne | 231 | 28 | 19 | 19 | 21 | 17 | 22 | 19 | 11 | 8 | 3 | 64 |
| Finlande | 57 | 12 | 13 | 9 | 3 | 1 | 6 | 5 | 4 | 1 | 0 | 3 |
| France | 1.565 | 275 | 104 | 224 | 237 | 197 | 155 | 102 | 71 | 81 | 39 | 80 |
| Grèce | 76 | 17 | 5 | 6 | 4 | 4 | 10 | 8 | 5 | 2 | 1 | 14 |
| Irlande | 36 | 7 | 2 | 5 | 2 | 1 | 9 | 3 | 1 | 1 | 3 | 2 |
| Italie | 681 | 90 | 41 | 53 | 83 | 88 | 66 | 36 | 39 | 28 | 28 | 129 |
| Luxembourg | 79 | 17 | 5 | 10 | 8 | 8 | 6 | 5 | 7 | 3 | 4 | 6 |
| Pays-Bas | 195 | 31 | 6 | 9 | 13 | 23 | 23 | 16 | 11 | 25 | 10 | 28 |
| Portugal | 138 | 29 | 8 | 15 | 19 | 21 | 13 | 10 | 5 | 1 | 2 | 15 |
| Royaume-Uni | 560 | 200 | 19 | 37 | 38 | 50 | 52 | 60 | 23 | 44 | 21 | 16 |
| Suède | 216 | 48 | 25 | 34 | 20 | 12 | 14 | 29 | 16 | 11 | 5 | 2 |
| Reste de l'Europe | | | | | | | | | | | | |
| Bulgarie | 9 | 1 | 0 | 2 | 0 | 0 | 2 | 2 | 0 | 2 | 0 | 0 |
| Croatie | 8 | 0 | 1 | 0 | 1 | 1 | 1 | 0 | 0 | 2 | 0 | 2 |
| Estonie | 1 | 0 | 0 | 1 | 0 | 0 | 0 | 0 | 0 | 0 | 0 | 0 |
| Hongrie | 19 | 4 | 3 | 4 | 2 | 2 | 1 | 1 | 2 | 0 | 0 | 0 |
| Lettonie | 2 | 0 | 0 | 1 | 1 | 0 | 0 | 0 | 0 | 0 | 0 | 0 |
| Lituanie | 3 | 0 | 0 | 2 | 1 | 0 | 0 | 0 | 0 | 0 | 0 | 0 |
| Macedoine (A.R.Y.) | 2 | 1 | 0 | 0 | 0 | 0 | 1 | 0 | 0 | 0 | 0 | 0 |
| Norvège | 82 | 26 | 7 | 4 | 9 | 4 | 12 | 6 | 7 | 4 | 3 | 0 |
| Pologne | 45 | 2 | 1 | 17 | 5 | 4 | 3 | 7 | 2 | 0 | 0 | 4 |
| Roumanie | 39 | 1 | 1 | 15 | 7 | 7 | 2 | 2 | 3 | 1 | 0 | 0 |
| Russie | 21 | 1 | 5 | 4 | 6 | 2 | 0 | 2 | 1 | 0 | 0 | 0 |
| Slovaquie | 5 | 0 | 1 | 3 | 1 | 0 | 0 | 0 | 0 | 0 | 0 | 0 |
| Slovénie | 6 | 0 | 1 | 1 | 3 | 1 | 0 | 0 | 0 | 0 | 0 | 0 |
| Suisse | 38 | 6 | 8 | 3 | 3 | 4 | 1 | 5 | 4 | 0 | 2 | 2 |
| Tchécoslovaquie | 14 | 3 | 2 | 2 | 1 | 0 | 3 | 1 | 1 | 1 | 0 | 0 |
| Tchéquie | 18 | 6 | 1 | 3 | 4 | 1 | 2 | 1 | 0 | 0 | 0 | 0 |
| Turquie | 122 | 25 | 11 | 11 | 6 | 5 | 8 | 9 | 6 | 3 | 5 | 33 |
| Yougoslavie (ex) | 2 | 1 | 0 | 0 | 0 | 0 | 0 | 0 | 0 | 0 | 0 | 1 |
| Autres pays d'Europe | 13 | 1 | 0 | 2 | 4 | 1 | 0 | 2 | 0 | 3 | 0 | 0 |
| Asie | | | | | | | | | | | | |
| Chine (Rép. populaire) | 24 | 3 | 3 | 4 | 1 | 5 | 2 | 0 | 0 | 0 | 1 | 5 |
| Inde | 39 | 0 | 5 | 0 | 11 | 9 | 5 | 2 | 4 | 1 | 0 | 2 |
| Indonésie | 5 | 0 | 1 | 0 | 0 | 3 | 1 | 0 | 0 | 0 | 0 | 0 |
| Iran | 1 | 0 | 0 | 0 | 0 | 0 | 0 | 0 | 0 | 0 | 0 | 1 |
| Israël | 17 | 7 | 0 | 2 | 0 | 2 | 2 | 2 | 0 | 2 | 0 | 0 |
| Japon | 27 | 1 | 7 | 2 | 6 | 5 | 1 | 1 | 2 | 0 | 2 | 0 |
| Pakistan | 3 | 0 | 0 | 0 | 1 | 1 | 1 | 0 | 0 | 0 | 0 | 0 |
| Philippines | 11 | 1 | 0 | 2 | 1 | 1 | 3 | 1 | 0 | 0 | 2 | 0 |
| Syrie | 7 | 2 | 0 | 2 | 0 | 2 | 1 | 0 | 0 | 0 | 0 | 0 |
| Thaïlande | 9 | 0 | 5 | 1 | 0 | 1 | 1 | 0 | 0 | 0 | 1 | 0 |
| Vietnam | 10 | 0 | 0 | 2 | 3 | 2 | 1 | 0 | 1 | 0 | 0 | 1 |
| Autres pays d'Asie | 46 | 7 | 6 | 5 | 2 | 4 | 6 | 7 | 4 | 2 | 1 | 2 |
| Afrique | | | | | | | | | | | | |
| Afrique du Sud (Rép.) | 13 | 2 | 6 | 2 | 0 | 0 | 2 | 0 | 1 | 0 | 0 | 0 |
| Algérie | 36 | 2 | 2 | 1 | 3 | 4 | 3 | 1 | 0 | 1 | 3 | 16 |
| Burundi | 10 | 4 | 1 | 1 | 1 | 2 | 1 | 0 | 0 | 0 | 0 | 0 |

Émigrations extérieures par nationalité et groupe d'âges - Région wallonne [03000] - Hommes et femmes

| | Total | Moins de 15 ans | De 15 à 19 ans | De 20 à 24 ans | De 25 à 29 ans | De 30 à 34 ans | De 35 à 39 ans | De 40 à 44 ans | De 45 à 49 ans | De 50 à 54 ans | De 55 à 59 ans | 60 ans et plus |
|-------------------------------|-------|-----------------|----------------|----------------|----------------|----------------|----------------|----------------|----------------|----------------|----------------|----------------|
| Cameroun | 15 | 1 | 1 | 2 | 1 | 3 | 3 | 1 | 2 | 0 | 0 | 1 |
| Congo (Rép. dém.) | 32 | 2 | 0 | 3 | 5 | 10 | 4 | 4 | 0 | 2 | 0 | 2 |
| Côte-d'Ivoire | 6 | 0 | 0 | 0 | 1 | 3 | 0 | 1 | 1 | 0 | 0 | 0 |
| Egypte | 9 | 4 | 0 | 0 | 1 | 3 | 1 | 0 | 0 | 0 | 0 | 0 |
| Ghana | 2 | 0 | 0 | 2 | 0 | 0 | 0 | 0 | 0 | 0 | 0 | 0 |
| Maroc | 61 | 5 | 3 | 5 | 15 | 6 | 5 | 1 | 3 | 1 | 4 | 13 |
| Maurice | 9 | 0 | 0 | 2 | 2 | 0 | 1 | 0 | 1 | 0 | 0 | 3 |
| Nigeria | 6 | 2 | 0 | 0 | 0 | 0 | 2 | 2 | 0 | 0 | 0 | 0 |
| Rwanda | 8 | 0 | 0 | 0 | 1 | 3 | 2 | 1 | 1 | 0 | 0 | 0 |
| Sénégal | 11 | 2 | 0 | 0 | 0 | 4 | 2 | 1 | 0 | 2 | 0 | 0 |
| Tunisie | 16 | 0 | 0 | 1 | 5 | 4 | 3 | 1 | 1 | 0 | 0 | 1 |
| Autres pays d'Afrique | 47 | 1 | 2 | 3 | 6 | 10 | 15 | 5 | 4 | 1 | 0 | 0 |
| Amérique | | | | | | | | | | | | |
| Brésil | 112 | 2 | 14 | 5 | 5 | 10 | 25 | 21 | 26 | 2 | 2 | 0 |
| Canada | 164 | 34 | 31 | 24 | 4 | 11 | 16 | 13 | 11 | 10 | 6 | 4 |
| Chili | 31 | 6 | 3 | 1 | 5 | 8 | 6 | 0 | 0 | 0 | 2 | 0 |
| Colombie | 12 | 2 | 1 | 1 | 2 | 1 | 1 | 1 | 0 | 1 | 0 | 2 |
| Dominicaine (Rép.) | 4 | 0 | 3 | 1 | 0 | 0 | 0 | 0 | 0 | 0 | 0 | 0 |
| Etats-Unis d'Amérique | 1.247 | 468 | 180 | 60 | 50 | 60 | 112 | 123 | 74 | 57 | 27 | 36 |
| Pérou | 10 | 0 | 2 | 3 | 2 | 2 | 0 | 1 | 0 | 0 | 0 | 0 |
| Autres pays d'Amérique | 108 | 4 | 53 | 13 | 8 | 14 | 13 | 1 | 0 | 0 | 0 | 2 |
| Océanie | | | | | | | | | | | | |
| Australie | 58 | 6 | 34 | 10 | 0 | 0 | 1 | 4 | 2 | 0 | 0 | 1 |
| Autres pays d'Océanie | 13 | 2 | 8 | 0 | 0 | 0 | 2 | 0 | 0 | 0 | 1 | 0 |
| Réfugiés | | | | | | | | | | | | |
| D'origine déterminée | 5 | 2 | 1 | 0 | 0 | 0 | 2 | 0 | 0 | 0 | 0 | 0 |
| Apatrides ou inconnus | | | | | | | | | | | | |
| Inconnu | 3 | 3 | 0 | 0 | 0 | 0 | 0 | 0 | 0 | 0 | 0 | 0 |

Émigrations extérieures par nationalité et groupe d'âges - Dont Comm. germanophone [03001] - Hommes et femmes

| | Total | Moins de 15 ans | De 15 à 19 ans | De 20 à 24 ans | De 25 à 29 ans | De 30 à 34 ans | De 35 à 39 ans | De 40 à 44 ans | De 45 à 49 ans | De 50 à 54 ans | De 55 à 59 ans | 60 ans et plus |
|--------------------------|-------|-----------------|----------------|----------------|----------------|----------------|----------------|----------------|----------------|----------------|----------------|----------------|
| Total | 842 | 99 | 68 | 102 | 108 | 105 | 90 | 83 | 54 | 38 | 27 | 68 |
| Union européenne | | | | | | | | | | | | |
| Belgique | 213 | 18 | 15 | 44 | 44 | 29 | 17 | 20 | 12 | 5 | 3 | 6 |
| Allemagne | 545 | 71 | 51 | 49 | 54 | 64 | 63 | 58 | 36 | 21 | 22 | 56 |
| Autriche | 5 | 2 | 0 | 0 | 0 | 1 | 1 | 0 | 0 | 0 | 1 | 0 |
| Danemark | 2 | 0 | 0 | 0 | 0 | 0 | 0 | 0 | 0 | 2 | 0 | 0 |
| Espagne | 9 | 0 | 0 | 1 | 3 | 0 | 1 | 0 | 0 | 2 | 0 | 2 |
| Finlande | 2 | 1 | 0 | 0 | 0 | 1 | 0 | 0 | 0 | 0 | 0 | 0 |
| France | 10 | 4 | 0 | 1 | 0 | 2 | 2 | 1 | 0 | 0 | 0 | 0 |
| Grèce | 1 | 0 | 0 | 0 | 0 | 1 | 0 | 0 | 0 | 0 | 0 | 0 |
| Italie | 2 | 0 | 0 | 1 | 0 | 0 | 0 | 0 | 0 | 0 | 0 | 1 |
| Luxembourg | 7 | 0 | 0 | 1 | 1 | 1 | 0 | 1 | 1 | 0 | 1 | 1 |
| Pays-Bas | 12 | 1 | 1 | 0 | 1 | 1 | 0 | 2 | 1 | 4 | 0 | 1 |
| Royaume-Uni | 2 | 0 | 0 | 0 | 0 | 0 | 0 | 0 | 1 | 0 | 0 | 1 |
| Reste de l'Europe | | | | | | | | | | | | |
| Bulgarie | 1 | 0 | 0 | 0 | 0 | 0 | 0 | 0 | 0 | 1 | 0 | 0 |
| Croatie | 1 | 0 | 0 | 0 | 0 | 1 | 0 | 0 | 0 | 0 | 0 | 0 |
| Lettonie | 1 | 0 | 0 | 1 | 0 | 0 | 0 | 0 | 0 | 0 | 0 | 0 |
| Lituanie | 1 | 0 | 0 | 0 | 1 | 0 | 0 | 0 | 0 | 0 | 0 | 0 |
| Pologne | 5 | 0 | 0 | 2 | 1 | 1 | 0 | 0 | 1 | 0 | 0 | 0 |
| Roumanie | 5 | 0 | 0 | 1 | 0 | 2 | 1 | 0 | 0 | 1 | 0 | 0 |
| Suisse | 3 | 0 | 0 | 1 | 0 | 0 | 0 | 1 | 1 | 0 | 0 | 0 |
| Turquie | 4 | 2 | 0 | 0 | 0 | 0 | 2 | 0 | 0 | 0 | 0 | 0 |
| Asie | | | | | | | | | | | | |
| Inde | 1 | 0 | 0 | 0 | 0 | 0 | 0 | 0 | 0 | 1 | 0 | 0 |
| Autres pays d'Asie | 1 | 0 | 0 | 0 | 0 | 0 | 1 | 0 | 0 | 0 | 0 | 0 |
| Afrique | | | | | | | | | | | | |
| Tunisie | 1 | 0 | 0 | 0 | 1 | 0 | 0 | 0 | 0 | 0 | 0 | 0 |
| Autres pays d'Afrique | 1 | 0 | 0 | 0 | 0 | 0 | 1 | 0 | 0 | 0 | 0 | 0 |
| Amérique | | | | | | | | | | | | |
| Brésil | 1 | 0 | 0 | 0 | 1 | 0 | 0 | 0 | 0 | 0 | 0 | 0 |
| Canada | 3 | 0 | 1 | 0 | 0 | 0 | 0 | 0 | 1 | 1 | 0 | 0 |
| Etats-Unis d'Amérique | 2 | 0 | 0 | 0 | 1 | 0 | 1 | 0 | 0 | 0 | 0 | 0 |
| Autres pays d'Amérique | 1 | 0 | 0 | 0 | 0 | 1 | 0 | 0 | 0 | 0 | 0 | 0 |

Migrations en 2001

Immigrations par sexe, âge et niveau de migration - Belgique [01000]

| | Migrations dans la commune | | | Changement de commune dans l'arrondissement | | | Changement d'arrondissement dans la région | | | Changement de région dans le pays | | |
|-----------------|----------------------------|---------|---------|---|---------|---------|--|--------|--------|-----------------------------------|--------|--------|
| | Total | Hommes | Femmes | Total | Hommes | Femmes | Total | Hommes | Femmes | Total | Hommes | Femmes |
| Total | 461.403 | 228.047 | 233.356 | 239.277 | 118.378 | 120.899 | 146.058 | 73.109 | 72.949 | 61.707 | 30.653 | 31.054 |
| Moins de 5 ans | 39.220 | 20.100 | 19.120 | 19.645 | 9.970 | 9.675 | 11.102 | 5.679 | 5.423 | 4.877 | 2.436 | 2.441 |
| De 5 à 9 ans | 29.400 | 14.901 | 14.499 | 14.586 | 7.454 | 7.132 | 7.979 | 4.084 | 3.895 | 3.402 | 1.764 | 1.638 |
| De 10 à 14 ans | 23.500 | 12.007 | 11.493 | 11.168 | 5.658 | 5.510 | 6.348 | 3.222 | 3.126 | 2.665 | 1.344 | 1.321 |
| De 15 à 19 ans | 24.790 | 11.284 | 13.506 | 12.636 | 5.680 | 6.956 | 7.642 | 3.421 | 4.221 | 2.882 | 1.373 | 1.509 |
| De 20 à 24 ans | 60.962 | 26.477 | 34.485 | 34.001 | 14.189 | 19.812 | 21.981 | 9.303 | 12.678 | 7.737 | 3.315 | 4.422 |
| De 25 à 29 ans | 69.284 | 35.804 | 33.480 | 42.597 | 21.318 | 21.279 | 27.769 | 14.004 | 13.765 | 11.368 | 5.606 | 5.762 |
| De 30 à 34 ans | 52.140 | 28.604 | 23.536 | 30.713 | 16.658 | 14.055 | 18.051 | 9.889 | 8.162 | 8.040 | 4.318 | 3.722 |
| De 35 à 39 ans | 38.695 | 21.083 | 17.612 | 20.518 | 11.303 | 9.215 | 11.820 | 6.604 | 5.216 | 5.445 | 2.972 | 2.473 |
| De 40 à 44 ans | 28.387 | 15.238 | 13.149 | 14.294 | 7.778 | 6.516 | 8.243 | 4.628 | 3.615 | 3.651 | 2.030 | 1.621 |
| De 45 à 49 ans | 20.712 | 10.961 | 9.751 | 10.207 | 5.490 | 4.717 | 6.236 | 3.443 | 2.793 | 2.666 | 1.458 | 1.208 |
| De 50 à 54 ans | 15.507 | 8.083 | 7.424 | 7.308 | 3.903 | 3.405 | 4.762 | 2.564 | 2.198 | 2.066 | 1.073 | 993 |
| De 55 à 59 ans | 11.335 | 5.800 | 5.535 | 4.872 | 2.561 | 2.311 | 3.506 | 1.857 | 1.649 | 1.686 | 855 | 831 |
| De 60 à 64 ans | 9.388 | 4.527 | 4.861 | 3.591 | 1.793 | 1.798 | 2.616 | 1.378 | 1.238 | 1.272 | 637 | 635 |
| De 65 à 69 ans | 8.402 | 3.961 | 4.441 | 2.788 | 1.403 | 1.385 | 1.979 | 1.012 | 967 | 1.046 | 505 | 541 |
| De 70 à 74 ans | 7.338 | 2.930 | 4.408 | 2.404 | 1.036 | 1.368 | 1.695 | 761 | 934 | 825 | 335 | 490 |
| De 75 à 79 ans | 7.434 | 2.549 | 4.885 | 2.513 | 828 | 1.685 | 1.560 | 557 | 1.003 | 735 | 281 | 454 |
| De 80 à 84 ans | 6.105 | 1.706 | 4.399 | 2.195 | 635 | 1.560 | 1.207 | 353 | 854 | 588 | 175 | 413 |
| De 85 à 89 ans | 5.417 | 1.284 | 4.133 | 1.995 | 473 | 1.522 | 1.024 | 236 | 788 | 466 | 116 | 350 |
| De 90 à 94 ans | 2.795 | 640 | 2.155 | 1.034 | 214 | 820 | 442 | 97 | 345 | 234 | 51 | 183 |
| De 95 à 99 ans | 552 | 105 | 447 | 192 | 30 | 162 | 88 | 17 | 71 | 51 | 8 | 43 |
| 100 ans et plus | 40 | 3 | 37 | 20 | 4 | 16 | 8 | 0 | 8 | 5 | 1 | 4 |
| Moins de 1 an | 4.999 | 2.538 | 2.461 | 2.575 | 1.249 | 1.326 | 1.440 | 718 | 722 | 664 | 344 | 320 |
| 1 an | 9.990 | 5.214 | 4.776 | 4.945 | 2.517 | 2.428 | 2.752 | 1.413 | 1.339 | 1.285 | 660 | 625 |
| 2 ans | 8.973 | 4.538 | 4.435 | 4.585 | 2.347 | 2.238 | 2.463 | 1.291 | 1.172 | 1.118 | 546 | 572 |
| 3 ans | 8.008 | 4.154 | 3.854 | 3.987 | 2.045 | 1.942 | 2.345 | 1.219 | 1.126 | 972 | 475 | 497 |
| 4 ans | 7.250 | 3.656 | 3.594 | 3.553 | 1.812 | 1.741 | 2.102 | 1.038 | 1.064 | 838 | 411 | 427 |
| 5 ans | 6.608 | 3.345 | 3.263 | 3.381 | 1.716 | 1.665 | 1.769 | 929 | 840 | 757 | 369 | 388 |
| 6 ans | 6.049 | 3.037 | 3.012 | 3.112 | 1.611 | 1.501 | 1.652 | 854 | 798 | 759 | 390 | 369 |
| 7 ans | 5.708 | 2.950 | 2.758 | 2.793 | 1.416 | 1.377 | 1.561 | 784 | 777 | 632 | 324 | 308 |
| 8 ans | 5.434 | 2.698 | 2.736 | 2.747 | 1.384 | 1.363 | 1.539 | 772 | 767 | 640 | 336 | 304 |
| 9 ans | 5.601 | 2.871 | 2.730 | 2.553 | 1.327 | 1.226 | 1.458 | 745 | 713 | 614 | 345 | 269 |
| 10 ans | 5.335 | 2.711 | 2.624 | 2.495 | 1.294 | 1.201 | 1.360 | 665 | 695 | 587 | 314 | 273 |
| 11 ans | 4.967 | 2.585 | 2.382 | 2.320 | 1.149 | 1.171 | 1.305 | 662 | 643 | 567 | 281 | 286 |
| 12 ans | 4.619 | 2.377 | 2.242 | 2.234 | 1.140 | 1.094 | 1.327 | 676 | 651 | 566 | 273 | 293 |
| 13 ans | 4.407 | 2.214 | 2.193 | 2.111 | 1.069 | 1.042 | 1.214 | 632 | 582 | 441 | 222 | 219 |
| 14 ans | 4.172 | 2.120 | 2.052 | 2.008 | 1.006 | 1.002 | 1.142 | 587 | 555 | 504 | 254 | 250 |
| 15 ans | 4.079 | 2.062 | 2.017 | 1.998 | 1.009 | 989 | 1.123 | 596 | 527 | 489 | 265 | 224 |
| 16 ans | 3.818 | 1.973 | 1.845 | 1.916 | 950 | 966 | 1.130 | 577 | 553 | 434 | 216 | 218 |
| 17 ans | 3.870 | 1.852 | 2.018 | 1.952 | 935 | 1.017 | 1.150 | 556 | 594 | 509 | 245 | 264 |
| 18 ans | 5.500 | 2.366 | 3.134 | 2.892 | 1.240 | 1.652 | 1.838 | 739 | 1.099 | 624 | 288 | 336 |
| 19 ans | 7.523 | 3.031 | 4.492 | 3.878 | 1.546 | 2.332 | 2.401 | 953 | 1.448 | 826 | 359 | 467 |
| 20 ans | 9.500 | 3.995 | 5.505 | 4.711 | 1.843 | 2.868 | 2.869 | 1.202 | 1.667 | 1.020 | 411 | 609 |
| 21 ans | 10.913 | 4.552 | 6.361 | 5.784 | 2.335 | 3.449 | 3.538 | 1.433 | 2.105 | 1.147 | 466 | 681 |
| 22 ans | 12.328 | 5.183 | 7.145 | 6.581 | 2.695 | 3.886 | 4.264 | 1.798 | 2.466 | 1.489 | 635 | 854 |
| 23 ans | 13.688 | 6.115 | 7.573 | 7.932 | 3.292 | 4.640 | 5.311 | 2.228 | 3.083 | 1.791 | 797 | 994 |
| 24 ans | 14.533 | 6.632 | 7.901 | 8.993 | 4.024 | 4.969 | 5.999 | 2.642 | 3.357 | 2.290 | 1.006 | 1.284 |
| 25 ans | 14.870 | 7.260 | 7.610 | 8.950 | 4.244 | 4.706 | 6.214 | 2.886 | 3.328 | 2.463 | 1.124 | 1.339 |
| 26 ans | 14.217 | 7.215 | 7.002 | 8.862 | 4.299 | 4.563 | 5.913 | 2.957 | 2.956 | 2.336 | 1.128 | 1.208 |
| 27 ans | 13.785 | 7.188 | 6.597 | 8.708 | 4.475 | 4.233 | 5.483 | 2.812 | 2.671 | 2.288 | 1.157 | 1.131 |
| 28 ans | 13.543 | 7.207 | 6.336 | 8.251 | 4.232 | 4.019 | 5.189 | 2.761 | 2.428 | 2.187 | 1.100 | 1.087 |
| 29 ans | 12.869 | 6.934 | 5.935 | 7.826 | 4.068 | 3.758 | 4.970 | 2.588 | 2.382 | 2.094 | 1.097 | 997 |
| 30 ans | 12.145 | 6.520 | 5.625 | 7.458 | 4.038 | 3.420 | 4.469 | 2.389 | 2.080 | 2.025 | 1.070 | 955 |
| 31 ans | 11.349 | 6.267 | 5.082 | 6.850 | 3.731 | 3.119 | 4.022 | 2.199 | 1.823 | 1.698 | 908 | 790 |
| 32 ans | 10.295 | 5.668 | 4.627 | 6.092 | 3.348 | 2.744 | 3.425 | 1.895 | 1.530 | 1.607 | 851 | 756 |
| 33 ans | 9.546 | 5.313 | 4.233 | 5.395 | 2.869 | 2.526 | 3.156 | 1.774 | 1.382 | 1.410 | 754 | 656 |
| 34 ans | 8.805 | 4.836 | 3.969 | 4.918 | 2.672 | 2.246 | 2.979 | 1.632 | 1.347 | 1.300 | 735 | 565 |
| 35 ans | 8.616 | 4.706 | 3.910 | 4.705 | 2.603 | 2.102 | 2.797 | 1.514 | 1.283 | 1.254 | 667 | 587 |
| 36 ans | 8.243 | 4.496 | 3.747 | 4.378 | 2.430 | 1.948 | 2.500 | 1.396 | 1.104 | 1.127 | 644 | 483 |
| 37 ans | 8.003 | 4.382 | 3.621 | 4.248 | 2.380 | 1.868 | 2.413 | 1.394 | 1.019 | 1.163 | 650 | 513 |
| 38 ans | 7.190 | 3.853 | 3.337 | 3.696 | 1.987 | 1.709 | 2.079 | 1.165 | 914 | 1.010 | 551 | 459 |

Immigrations par sexe, âge et niveau de migration - Belgique [01000]

| Migrations extérieures | | | Migration totale (en dehors de la commune) | | | Population Totale | | | |
|------------------------|--------|--------|---|---------|---------|-------------------|-----------|-----------|-----------------|
| Total | Hommes | Femmes | Total | Hommes | Femmes | Total | Hommes | Femmes | |
| 100.148 | 54.998 | 45.150 | 547.190 | 277.138 | 270.052 | 10.309.725 | 5.042.288 | 5.267.437 | Total |
| 5.730 | 2.856 | 2.874 | 41.354 | 20.941 | 20.413 | 575.795 | 294.001 | 281.794 | Moins de 5 ans |
| 5.349 | 2.732 | 2.617 | 31.316 | 16.034 | 15.282 | 602.236 | 307.745 | 294.491 | De 5 à 9 ans |
| 4.476 | 2.253 | 2.223 | 24.657 | 12.477 | 12.180 | 627.214 | 320.927 | 306.287 | De 10 à 14 ans |
| 5.963 | 2.612 | 3.351 | 29.123 | 13.086 | 16.037 | 603.698 | 308.548 | 295.150 | De 15 à 19 ans |
| 13.629 | 6.587 | 7.042 | 77.348 | 33.394 | 43.954 | 642.378 | 324.242 | 318.136 | De 20 à 24 ans |
| 16.339 | 9.058 | 7.281 | 98.073 | 49.986 | 48.087 | 663.105 | 335.226 | 327.879 | De 25 à 29 ans |
| 14.168 | 8.314 | 5.854 | 70.972 | 39.179 | 31.793 | 744.055 | 377.070 | 366.985 | De 30 à 34 ans |
| 10.860 | 6.575 | 4.285 | 48.643 | 27.454 | 21.189 | 809.427 | 410.627 | 398.800 | De 35 à 39 ans |
| 7.567 | 4.767 | 2.800 | 33.755 | 19.203 | 14.552 | 793.832 | 400.870 | 392.962 | De 40 à 44 ans |
| 5.313 | 3.274 | 2.039 | 24.422 | 13.665 | 10.757 | 736.397 | 370.889 | 365.508 | De 45 à 49 ans |
| 3.773 | 2.285 | 1.488 | 17.909 | 9.825 | 8.084 | 689.050 | 346.597 | 342.453 | De 50 à 54 ans |
| 2.652 | 1.569 | 1.083 | 12.716 | 6.842 | 5.874 | 575.266 | 286.349 | 288.917 | De 55 à 59 ans |
| 1.646 | 917 | 729 | 9.125 | 4.725 | 4.400 | 500.880 | 242.783 | 258.097 | De 60 à 64 ans |
| 1.099 | 572 | 527 | 6.912 | 3.492 | 3.420 | 499.825 | 233.894 | 265.931 | De 65 à 69 ans |
| 622 | 292 | 330 | 5.546 | 2.424 | 3.122 | 468.108 | 206.087 | 262.021 | De 70 à 74 ans |
| 477 | 203 | 274 | 5.285 | 1.869 | 3.416 | 383.180 | 153.895 | 229.285 | De 75 à 79 ans |
| 228 | 70 | 158 | 4.218 | 1.233 | 2.985 | 216.487 | 76.362 | 140.125 | De 80 à 84 ans |
| 152 | 44 | 108 | 3.637 | 869 | 2.768 | 118.335 | 33.639 | 84.696 | De 85 à 89 ans |
| 85 | 17 | 68 | 1.795 | 379 | 1.416 | 48.991 | 10.684 | 38.307 | De 90 à 94 ans |
| 19 | 1 | 18 | 350 | 56 | 294 | 10.383 | 1.719 | 8.664 | De 95 à 99 ans |
| 1 | 0 | 1 | 34 | 5 | 29 | 1.083 | 134 | 949 | 100 ans et plus |
| 123 | 64 | 59 | 4.802 | 2.375 | 2.427 | 113.249 | 57.807 | 55.442 | Moins de 1 an |
| 1.702 | 856 | 846 | 10.684 | 5.446 | 5.238 | 115.434 | 59.025 | 56.409 | 1 an |
| 1.386 | 684 | 702 | 9.552 | 4.868 | 4.684 | 114.257 | 58.188 | 56.069 | 2 ans |
| 1.302 | 643 | 659 | 8.606 | 4.382 | 4.224 | 115.473 | 59.029 | 56.444 | 3 ans |
| 1.217 | 609 | 608 | 7.710 | 3.870 | 3.840 | 117.382 | 59.952 | 57.430 | 4 ans |
| 1.185 | 612 | 573 | 7.092 | 3.626 | 3.466 | 117.821 | 60.046 | 57.775 | 5 ans |
| 1.082 | 562 | 520 | 6.605 | 3.417 | 3.188 | 116.894 | 59.726 | 57.168 | 6 ans |
| 1.066 | 549 | 517 | 6.052 | 3.073 | 2.979 | 117.795 | 60.492 | 57.303 | 7 ans |
| 1.063 | 515 | 548 | 5.989 | 3.007 | 2.982 | 122.608 | 62.525 | 60.083 | 8 ans |
| 953 | 494 | 459 | 5.578 | 2.911 | 2.667 | 127.118 | 64.956 | 62.162 | 9 ans |
| 975 | 494 | 481 | 5.417 | 2.767 | 2.650 | 128.971 | 65.953 | 63.018 | 10 ans |
| 911 | 468 | 443 | 5.103 | 2.560 | 2.543 | 127.683 | 65.262 | 62.421 | 11 ans |
| 888 | 451 | 437 | 5.015 | 2.540 | 2.475 | 125.125 | 64.004 | 61.121 | 12 ans |
| 888 | 425 | 463 | 4.654 | 2.348 | 2.306 | 124.019 | 63.487 | 60.532 | 13 ans |
| 814 | 415 | 399 | 4.468 | 2.262 | 2.206 | 121.416 | 62.221 | 59.195 | 14 ans |
| 793 | 380 | 413 | 4.403 | 2.250 | 2.153 | 121.102 | 62.272 | 58.830 | 15 ans |
| 873 | 423 | 450 | 4.353 | 2.166 | 2.187 | 117.912 | 60.337 | 57.575 | 16 ans |
| 1.011 | 464 | 547 | 4.622 | 2.200 | 2.422 | 119.470 | 60.949 | 58.521 | 17 ans |
| 1.449 | 580 | 869 | 6.803 | 2.847 | 3.956 | 120.981 | 61.735 | 59.246 | 18 ans |
| 1.837 | 765 | 1.072 | 8.942 | 3.623 | 5.319 | 124.233 | 63.255 | 60.978 | 19 ans |
| 2.109 | 958 | 1.151 | 10.709 | 4.414 | 6.295 | 128.228 | 65.136 | 63.092 | 20 ans |
| 2.404 | 1.082 | 1.322 | 12.873 | 5.316 | 7.557 | 129.183 | 65.002 | 64.181 | 21 ans |
| 2.780 | 1.290 | 1.490 | 15.114 | 6.418 | 8.696 | 128.904 | 65.415 | 63.489 | 22 ans |
| 3.075 | 1.593 | 1.482 | 18.109 | 7.910 | 10.199 | 128.131 | 64.362 | 63.769 | 23 ans |
| 3.261 | 1.664 | 1.597 | 20.543 | 9.336 | 11.207 | 127.932 | 64.327 | 63.605 | 24 ans |
| 3.337 | 1.775 | 1.562 | 20.964 | 10.029 | 10.935 | 127.181 | 64.140 | 63.041 | 25 ans |
| 3.231 | 1.788 | 1.443 | 20.342 | 10.172 | 10.170 | 125.904 | 63.600 | 62.304 | 26 ans |
| 3.368 | 1.861 | 1.507 | 19.847 | 10.305 | 9.542 | 131.300 | 66.404 | 64.896 | 27 ans |
| 3.232 | 1.832 | 1.400 | 18.859 | 9.925 | 8.934 | 136.467 | 69.178 | 67.289 | 28 ans |
| 3.171 | 1.802 | 1.369 | 18.061 | 9.555 | 8.506 | 142.253 | 71.904 | 70.349 | 29 ans |
| 3.047 | 1.735 | 1.312 | 16.999 | 9.232 | 7.767 | 147.235 | 74.266 | 72.969 | 30 ans |
| 3.061 | 1.806 | 1.255 | 15.631 | 8.644 | 6.987 | 148.591 | 75.418 | 73.173 | 31 ans |
| 2.829 | 1.655 | 1.174 | 13.953 | 7.749 | 6.204 | 148.535 | 75.272 | 73.263 | 32 ans |
| 2.722 | 1.624 | 1.098 | 12.683 | 7.021 | 5.662 | 148.613 | 75.242 | 73.371 | 33 ans |
| 2.509 | 1.494 | 1.015 | 11.706 | 6.533 | 5.173 | 151.081 | 76.872 | 74.209 | 34 ans |
| 2.434 | 1.465 | 969 | 11.190 | 6.249 | 4.941 | 156.565 | 79.381 | 77.184 | 35 ans |
| 2.219 | 1.352 | 867 | 10.224 | 5.822 | 4.402 | 160.935 | 81.893 | 79.042 | 36 ans |
| 2.200 | 1.325 | 875 | 10.024 | 5.749 | 4.275 | 166.566 | 84.417 | 82.149 | 37 ans |
| 2.063 | 1.256 | 807 | 8.848 | 4.959 | 3.889 | 164.135 | 83.163 | 80.972 | 38 ans |

Immigrations par sexe, âge et niveau de migration - Belgique [01000]

| | Migrations dans la commune | | | Changement de commune dans l'arrondissement | | | Changement d'arrondissement dans la région | | | Changement de région dans le pays | | |
|--------|----------------------------|--------|--------|---|--------|--------|--|--------|--------|-----------------------------------|--------|--------|
| | Total | Hommes | Femmes | Total | Hommes | Femmes | Total | Hommes | Femmes | Total | Hommes | Femmes |
| 39 ans | 6.643 | 3.646 | 2.997 | 3.491 | 1.903 | 1.588 | 2.031 | 1.135 | 896 | 891 | 460 | 431 |
| 40 ans | 6.412 | 3.430 | 2.982 | 3.185 | 1.745 | 1.440 | 1.885 | 1.062 | 823 | 846 | 467 | 379 |
| 41 ans | 5.946 | 3.284 | 2.662 | 3.163 | 1.744 | 1.419 | 1.733 | 989 | 744 | 827 | 473 | 354 |
| 42 ans | 5.883 | 3.105 | 2.778 | 2.867 | 1.545 | 1.322 | 1.619 | 892 | 727 | 713 | 376 | 337 |
| 43 ans | 5.263 | 2.804 | 2.459 | 2.651 | 1.431 | 1.220 | 1.511 | 842 | 669 | 679 | 385 | 294 |
| 44 ans | 4.883 | 2.615 | 2.268 | 2.428 | 1.313 | 1.115 | 1.495 | 843 | 652 | 586 | 329 | 257 |
| 45 ans | 4.618 | 2.412 | 2.206 | 2.394 | 1.311 | 1.083 | 1.397 | 784 | 613 | 577 | 314 | 263 |
| 46 ans | 4.382 | 2.379 | 2.003 | 2.147 | 1.164 | 983 | 1.305 | 704 | 601 | 574 | 304 | 270 |
| 47 ans | 4.229 | 2.247 | 1.982 | 1.968 | 1.053 | 915 | 1.267 | 698 | 569 | 518 | 304 | 214 |
| 48 ans | 3.754 | 1.960 | 1.794 | 1.882 | 997 | 885 | 1.161 | 628 | 533 | 529 | 289 | 240 |
| 49 ans | 3.729 | 1.963 | 1.766 | 1.816 | 965 | 851 | 1.106 | 629 | 477 | 468 | 247 | 221 |
| 50 ans | 3.273 | 1.749 | 1.524 | 1.611 | 885 | 726 | 1.050 | 579 | 471 | 453 | 231 | 222 |
| 51 ans | 3.234 | 1.711 | 1.523 | 1.532 | 809 | 723 | 917 | 489 | 428 | 421 | 214 | 207 |
| 52 ans | 3.146 | 1.588 | 1.558 | 1.407 | 733 | 674 | 973 | 520 | 453 | 400 | 223 | 177 |
| 53 ans | 2.955 | 1.566 | 1.389 | 1.412 | 758 | 654 | 905 | 495 | 410 | 403 | 198 | 205 |
| 54 ans | 2.899 | 1.469 | 1.430 | 1.346 | 718 | 628 | 917 | 481 | 436 | 389 | 207 | 182 |
| 55 ans | 2.756 | 1.426 | 1.330 | 1.316 | 721 | 595 | 904 | 478 | 426 | 415 | 221 | 194 |
| 56 ans | 2.345 | 1.206 | 1.139 | 991 | 512 | 479 | 726 | 388 | 338 | 326 | 171 | 155 |
| 57 ans | 2.242 | 1.155 | 1.087 | 985 | 504 | 481 | 723 | 374 | 349 | 380 | 192 | 188 |
| 58 ans | 2.161 | 1.097 | 1.064 | 886 | 468 | 418 | 645 | 340 | 305 | 303 | 143 | 160 |
| 59 ans | 1.831 | 916 | 915 | 694 | 356 | 338 | 508 | 277 | 231 | 262 | 128 | 134 |
| 60 ans | 1.723 | 879 | 844 | 673 | 339 | 334 | 508 | 280 | 228 | 260 | 142 | 118 |
| 61 ans | 1.926 | 941 | 985 | 788 | 391 | 397 | 528 | 297 | 231 | 255 | 138 | 117 |
| 62 ans | 2.027 | 951 | 1.076 | 767 | 376 | 391 | 591 | 313 | 278 | 243 | 116 | 127 |
| 63 ans | 1.906 | 880 | 1.026 | 745 | 376 | 369 | 490 | 236 | 254 | 272 | 138 | 134 |
| 64 ans | 1.806 | 876 | 930 | 618 | 311 | 307 | 499 | 252 | 247 | 242 | 103 | 139 |
| 65 ans | 1.765 | 897 | 868 | 597 | 299 | 298 | 416 | 225 | 191 | 210 | 104 | 106 |
| 66 ans | 1.782 | 863 | 919 | 598 | 313 | 285 | 411 | 223 | 188 | 221 | 110 | 111 |
| 67 ans | 1.641 | 757 | 884 | 539 | 269 | 270 | 419 | 205 | 214 | 218 | 104 | 114 |
| 68 ans | 1.632 | 774 | 858 | 516 | 250 | 266 | 370 | 178 | 192 | 203 | 88 | 115 |
| 69 ans | 1.582 | 670 | 912 | 538 | 272 | 266 | 363 | 181 | 182 | 194 | 99 | 95 |
| 70 ans | 1.570 | 685 | 885 | 504 | 242 | 262 | 383 | 181 | 202 | 183 | 79 | 104 |
| 71 ans | 1.483 | 610 | 873 | 492 | 201 | 291 | 362 | 166 | 196 | 166 | 65 | 101 |
| 72 ans | 1.455 | 581 | 874 | 465 | 211 | 254 | 310 | 124 | 186 | 162 | 60 | 102 |
| 73 ans | 1.398 | 527 | 871 | 494 | 186 | 308 | 325 | 149 | 176 | 168 | 70 | 98 |
| 74 ans | 1.432 | 527 | 905 | 449 | 196 | 253 | 315 | 141 | 174 | 146 | 61 | 85 |
| 75 ans | 1.399 | 565 | 834 | 475 | 171 | 304 | 325 | 124 | 201 | 134 | 53 | 81 |
| 76 ans | 1.455 | 490 | 965 | 461 | 167 | 294 | 303 | 122 | 181 | 151 | 60 | 91 |
| 77 ans | 1.546 | 520 | 1.026 | 501 | 162 | 339 | 326 | 106 | 220 | 158 | 58 | 100 |
| 78 ans | 1.490 | 497 | 993 | 523 | 166 | 357 | 325 | 116 | 209 | 138 | 49 | 89 |
| 79 ans | 1.544 | 477 | 1.067 | 553 | 162 | 391 | 281 | 89 | 192 | 154 | 61 | 93 |
| 80 ans | 1.615 | 477 | 1.138 | 535 | 153 | 382 | 297 | 88 | 209 | 137 | 37 | 100 |
| 81 ans | 1.519 | 442 | 1.077 | 564 | 159 | 405 | 318 | 100 | 218 | 156 | 50 | 106 |
| 82 ans | 1.256 | 349 | 907 | 423 | 125 | 298 | 243 | 68 | 175 | 119 | 35 | 84 |
| 83 ans | 879 | 208 | 671 | 331 | 95 | 236 | 194 | 48 | 146 | 86 | 30 | 56 |
| 84 ans | 836 | 230 | 606 | 342 | 103 | 239 | 155 | 49 | 106 | 90 | 23 | 67 |
| 85 ans | 925 | 223 | 702 | 349 | 87 | 262 | 184 | 50 | 134 | 87 | 25 | 62 |
| 86 ans | 1.140 | 283 | 857 | 420 | 97 | 323 | 221 | 47 | 174 | 84 | 23 | 61 |
| 87 ans | 1.212 | 291 | 921 | 449 | 106 | 343 | 210 | 46 | 164 | 100 | 23 | 77 |
| 88 ans | 1.163 | 271 | 892 | 384 | 85 | 299 | 212 | 47 | 165 | 94 | 26 | 68 |
| 89 ans | 977 | 216 | 761 | 393 | 98 | 295 | 197 | 46 | 151 | 101 | 19 | 82 |
| 90 ans | 792 | 194 | 598 | 312 | 63 | 249 | 132 | 33 | 99 | 73 | 16 | 57 |
| 91 ans | 731 | 169 | 562 | 257 | 52 | 205 | 113 | 23 | 90 | 52 | 10 | 42 |
| 92 ans | 528 | 128 | 400 | 187 | 43 | 144 | 91 | 16 | 75 | 48 | 13 | 35 |
| 93 ans | 411 | 84 | 327 | 155 | 29 | 126 | 67 | 16 | 51 | 41 | 8 | 33 |
| 94 ans | 333 | 65 | 268 | 123 | 27 | 96 | 39 | 9 | 30 | 20 | 4 | 16 |
| 95 ans | 207 | 41 | 166 | 84 | 13 | 71 | 34 | 6 | 28 | 23 | 5 | 18 |
| 96 ans | 158 | 29 | 129 | 51 | 11 | 40 | 23 | 3 | 20 | 14 | 1 | 13 |
| 97 ans | 90 | 20 | 70 | 28 | 3 | 25 | 15 | 6 | 9 | 5 | 1 | 4 |
| 98 ans | 67 | 12 | 55 | 20 | 3 | 17 | 14 | 2 | 12 | 4 | 1 | 3 |
| 99 ans | 30 | 3 | 27 | 9 | 0 | 9 | 2 | 0 | 2 | 5 | 0 | 5 |

Immigrations par sexe, âge et niveau de migration - Belgique [01000]

| Migrations extérieures | | | Migration totale (en dehors de la commune) | | | Population Totale | | | |
|------------------------|--------|--------|---|--------|--------|-------------------|--------|--------|--------|
| Total | Hommes | Femmes | Total | Hommes | Femmes | Total | Hommes | Femmes | |
| 1.944 | 1.177 | 767 | 8.357 | 4.675 | 3.682 | 161.226 | 81.773 | 79.453 | 39 ans |
| 1.724 | 1.116 | 608 | 7.640 | 4.390 | 3.250 | 161.657 | 81.420 | 80.237 | 40 ans |
| 1.661 | 1.005 | 656 | 7.384 | 4.211 | 3.173 | 159.426 | 80.749 | 78.677 | 41 ans |
| 1.532 | 978 | 554 | 6.731 | 3.791 | 2.940 | 160.893 | 80.988 | 79.905 | 42 ans |
| 1.401 | 876 | 525 | 6.242 | 3.534 | 2.708 | 157.338 | 79.493 | 77.845 | 43 ans |
| 1.249 | 792 | 457 | 5.758 | 3.277 | 2.481 | 154.518 | 78.220 | 76.298 | 44 ans |
| 1.180 | 729 | 451 | 5.548 | 3.138 | 2.410 | 152.132 | 76.466 | 75.666 | 45 ans |
| 1.167 | 726 | 441 | 5.193 | 2.898 | 2.295 | 150.154 | 75.323 | 74.831 | 46 ans |
| 1.032 | 642 | 390 | 4.785 | 2.697 | 2.088 | 147.172 | 74.035 | 73.137 | 47 ans |
| 973 | 602 | 371 | 4.545 | 2.516 | 2.029 | 143.870 | 72.693 | 71.177 | 48 ans |
| 961 | 575 | 386 | 4.351 | 2.416 | 1.935 | 143.069 | 72.372 | 70.697 | 49 ans |
| 824 | 509 | 315 | 3.938 | 2.204 | 1.734 | 137.470 | 69.151 | 68.319 | 50 ans |
| 814 | 475 | 339 | 3.684 | 1.987 | 1.697 | 138.208 | 69.503 | 68.705 | 51 ans |
| 746 | 455 | 291 | 3.526 | 1.931 | 1.595 | 137.169 | 69.279 | 67.890 | 52 ans |
| 765 | 474 | 291 | 3.485 | 1.925 | 1.560 | 138.715 | 69.597 | 69.118 | 53 ans |
| 624 | 372 | 252 | 3.276 | 1.778 | 1.498 | 137.488 | 69.067 | 68.421 | 54 ans |
| 681 | 404 | 277 | 3.316 | 1.824 | 1.492 | 137.570 | 69.148 | 68.422 | 55 ans |
| 538 | 314 | 224 | 2.581 | 1.385 | 1.196 | 116.248 | 57.774 | 58.474 | 56 ans |
| 541 | 324 | 217 | 2.629 | 1.394 | 1.235 | 115.639 | 57.488 | 58.151 | 57 ans |
| 476 | 280 | 196 | 2.310 | 1.231 | 1.079 | 109.664 | 54.348 | 55.316 | 58 ans |
| 416 | 247 | 169 | 1.880 | 1.008 | 872 | 96.145 | 47.591 | 48.554 | 59 ans |
| 382 | 240 | 142 | 1.823 | 1.001 | 822 | 87.893 | 43.078 | 44.815 | 60 ans |
| 384 | 205 | 179 | 1.955 | 1.031 | 924 | 97.841 | 47.698 | 50.143 | 61 ans |
| 323 | 180 | 143 | 1.924 | 985 | 939 | 105.572 | 50.891 | 54.681 | 62 ans |
| 314 | 170 | 144 | 1.821 | 920 | 901 | 107.070 | 51.622 | 55.448 | 63 ans |
| 243 | 122 | 121 | 1.602 | 788 | 814 | 102.504 | 49.494 | 53.010 | 64 ans |
| 293 | 168 | 125 | 1.516 | 796 | 720 | 99.878 | 47.534 | 52.344 | 65 ans |
| 235 | 124 | 111 | 1.465 | 770 | 695 | 98.661 | 46.562 | 52.099 | 66 ans |
| 215 | 110 | 105 | 1.391 | 688 | 703 | 99.884 | 46.759 | 53.125 | 67 ans |
| 174 | 86 | 88 | 1.263 | 602 | 661 | 99.179 | 46.201 | 52.978 | 68 ans |
| 182 | 84 | 98 | 1.277 | 636 | 641 | 102.223 | 46.838 | 55.385 | 69 ans |
| 150 | 73 | 77 | 1.220 | 575 | 645 | 101.475 | 46.006 | 55.469 | 70 ans |
| 149 | 68 | 81 | 1.169 | 500 | 669 | 100.015 | 44.476 | 55.539 | 71 ans |
| 116 | 59 | 57 | 1.053 | 454 | 599 | 92.269 | 40.621 | 51.648 | 72 ans |
| 106 | 48 | 58 | 1.093 | 453 | 640 | 89.131 | 38.522 | 50.609 | 73 ans |
| 101 | 44 | 57 | 1.011 | 442 | 569 | 85.218 | 36.462 | 48.756 | 74 ans |
| 97 | 43 | 54 | 1.031 | 391 | 640 | 83.298 | 34.677 | 48.621 | 75 ans |
| 113 | 48 | 65 | 1.028 | 397 | 631 | 81.406 | 33.437 | 47.969 | 76 ans |
| 111 | 48 | 63 | 1.096 | 374 | 722 | 77.305 | 31.149 | 46.156 | 77 ans |
| 79 | 30 | 49 | 1.065 | 361 | 704 | 73.353 | 28.727 | 44.626 | 78 ans |
| 77 | 34 | 43 | 1.065 | 346 | 719 | 67.818 | 25.905 | 41.913 | 79 ans |
| 52 | 14 | 38 | 1.021 | 292 | 729 | 64.650 | 24.006 | 40.644 | 80 ans |
| 85 | 29 | 56 | 1.123 | 338 | 785 | 59.736 | 21.469 | 38.267 | 81 ans |
| 37 | 10 | 27 | 822 | 238 | 584 | 41.447 | 14.492 | 26.955 | 82 ans |
| 29 | 9 | 20 | 640 | 182 | 458 | 26.705 | 8.795 | 17.910 | 83 ans |
| 25 | 8 | 17 | 612 | 183 | 429 | 23.949 | 7.600 | 16.349 | 84 ans |
| 36 | 14 | 22 | 656 | 176 | 480 | 24.250 | 7.559 | 16.691 | 85 ans |
| 36 | 10 | 26 | 761 | 177 | 584 | 25.919 | 7.704 | 18.215 | 86 ans |
| 37 | 8 | 29 | 796 | 183 | 613 | 26.608 | 7.471 | 19.137 | 87 ans |
| 29 | 7 | 22 | 719 | 165 | 554 | 22.758 | 6.126 | 16.632 | 88 ans |
| 14 | 5 | 9 | 705 | 168 | 537 | 18.800 | 4.779 | 14.021 | 89 ans |
| 26 | 8 | 18 | 543 | 120 | 423 | 14.918 | 3.582 | 11.336 | 90 ans |
| 17 | 2 | 15 | 439 | 87 | 352 | 12.084 | 2.777 | 9.307 | 91 ans |
| 19 | 5 | 14 | 345 | 77 | 268 | 9.214 | 1.939 | 7.275 | 92 ans |
| 12 | 1 | 11 | 275 | 54 | 221 | 7.384 | 1.398 | 5.986 | 93 ans |
| 11 | 1 | 10 | 193 | 41 | 152 | 5.391 | 988 | 4.403 | 94 ans |
| 9 | 1 | 8 | 150 | 25 | 125 | 3.801 | 658 | 3.143 | 95 ans |
| 4 | 0 | 4 | 92 | 15 | 77 | 2.752 | 487 | 2.265 | 96 ans |
| 1 | 0 | 1 | 49 | 10 | 39 | 1.852 | 290 | 1.562 | 97 ans |
| 4 | 0 | 4 | 42 | 6 | 36 | 1.204 | 183 | 1.021 | 98 ans |
| 1 | 0 | 1 | 17 | 0 | 17 | 774 | 101 | 673 | 99 ans |

Immigrations par sexe, âge et niveau de migration - Région de Bruxelles-Capitale [04000]

| | Migrations dans la commune | | | Changement de commune dans l'arrondissement | | | Changement d'arrondissement dans la région | | | Changement de région dans le pays | | |
|-----------------|-------------------------------|--------|--------|--|--------|--------|---|--------|--------|--------------------------------------|--------|--------|
| | Total | Hommes | Femmes | Total | Hommes | Femmes | Total | Hommes | Femmes | Total | Hommes | Femmes |
| Total | 45.662 | 22.767 | 22.895 | 47.778 | 24.221 | 23.557 | 0 | 0 | 0 | 21.053 | 10.555 | 10.498 |
| Moins de 5 ans | 4.316 | 2.210 | 2.106 | 3.813 | 2.019 | 1.794 | 0 | 0 | 0 | 1.067 | 514 | 553 |
| De 5 à 9 ans | 3.163 | 1.565 | 1.598 | 2.456 | 1.247 | 1.209 | 0 | 0 | 0 | 874 | 463 | 411 |
| De 10 à 14 ans | 2.303 | 1.187 | 1.116 | 1.705 | 881 | 824 | 0 | 0 | 0 | 696 | 343 | 353 |
| De 15 à 19 ans | 2.160 | 1.008 | 1.152 | 2.078 | 944 | 1.134 | 0 | 0 | 0 | 989 | 454 | 535 |
| De 20 à 24 ans | 5.173 | 2.221 | 2.952 | 6.384 | 2.720 | 3.664 | 0 | 0 | 0 | 3.860 | 1.667 | 2.193 |
| De 25 à 29 ans | 6.519 | 3.333 | 3.186 | 9.230 | 4.602 | 4.628 | 0 | 0 | 0 | 5.098 | 2.610 | 2.488 |
| De 30 à 34 ans | 5.443 | 3.005 | 2.438 | 6.990 | 3.927 | 3.063 | 0 | 0 | 0 | 2.538 | 1.395 | 1.143 |
| De 35 à 39 ans | 4.125 | 2.305 | 1.820 | 4.447 | 2.557 | 1.890 | 0 | 0 | 0 | 1.610 | 938 | 672 |
| De 40 à 44 ans | 2.900 | 1.618 | 1.282 | 2.771 | 1.568 | 1.203 | 0 | 0 | 0 | 1.071 | 609 | 462 |
| De 45 à 49 ans | 2.168 | 1.152 | 1.016 | 2.097 | 1.163 | 934 | 0 | 0 | 0 | 821 | 459 | 362 |
| De 50 à 54 ans | 1.647 | 842 | 805 | 1.541 | 823 | 718 | 0 | 0 | 0 | 615 | 327 | 288 |
| De 55 à 59 ans | 1.265 | 641 | 624 | 1.053 | 550 | 503 | 0 | 0 | 0 | 426 | 229 | 197 |
| De 60 à 64 ans | 978 | 482 | 496 | 754 | 382 | 372 | 0 | 0 | 0 | 281 | 134 | 147 |
| De 65 à 69 ans | 843 | 414 | 429 | 573 | 274 | 299 | 0 | 0 | 0 | 276 | 119 | 157 |
| De 70 à 74 ans | 653 | 248 | 405 | 462 | 215 | 247 | 0 | 0 | 0 | 232 | 96 | 136 |
| De 75 à 79 ans | 649 | 236 | 413 | 446 | 143 | 303 | 0 | 0 | 0 | 207 | 85 | 122 |
| De 80 à 84 ans | 545 | 146 | 399 | 360 | 88 | 272 | 0 | 0 | 0 | 162 | 55 | 107 |
| De 85 à 89 ans | 508 | 108 | 400 | 340 | 64 | 276 | 0 | 0 | 0 | 147 | 40 | 107 |
| De 90 à 94 ans | 253 | 45 | 208 | 222 | 45 | 177 | 0 | 0 | 0 | 68 | 12 | 56 |
| De 95 à 99 ans | 48 | 1 | 47 | 49 | 8 | 41 | 0 | 0 | 0 | 13 | 5 | 8 |
| 100 ans et plus | 3 | 0 | 3 | 7 | 1 | 6 | 0 | 0 | 0 | 2 | 1 | 1 |
| Moins de 1 an | 540 | 284 | 256 | 528 | 273 | 255 | 0 | 0 | 0 | 139 | 70 | 69 |
| 1 an | 1.103 | 565 | 538 | 991 | 527 | 464 | 0 | 0 | 0 | 246 | 121 | 125 |
| 2 ans | 986 | 499 | 487 | 903 | 467 | 436 | 0 | 0 | 0 | 252 | 112 | 140 |
| 3 ans | 877 | 443 | 434 | 730 | 384 | 346 | 0 | 0 | 0 | 240 | 114 | 126 |
| 4 ans | 810 | 419 | 391 | 661 | 368 | 293 | 0 | 0 | 0 | 190 | 97 | 93 |
| 5 ans | 716 | 340 | 376 | 585 | 284 | 301 | 0 | 0 | 0 | 186 | 97 | 89 |
| 6 ans | 683 | 331 | 352 | 547 | 274 | 273 | 0 | 0 | 0 | 198 | 98 | 100 |
| 7 ans | 618 | 315 | 303 | 466 | 247 | 219 | 0 | 0 | 0 | 145 | 73 | 72 |
| 8 ans | 587 | 293 | 294 | 464 | 238 | 226 | 0 | 0 | 0 | 176 | 98 | 78 |
| 9 ans | 559 | 286 | 273 | 394 | 204 | 190 | 0 | 0 | 0 | 169 | 97 | 72 |
| 10 ans | 518 | 262 | 256 | 358 | 200 | 158 | 0 | 0 | 0 | 144 | 71 | 73 |
| 11 ans | 496 | 273 | 223 | 343 | 176 | 167 | 0 | 0 | 0 | 142 | 70 | 72 |
| 12 ans | 452 | 221 | 231 | 365 | 187 | 178 | 0 | 0 | 0 | 154 | 73 | 81 |
| 13 ans | 435 | 230 | 205 | 314 | 156 | 158 | 0 | 0 | 0 | 112 | 55 | 57 |
| 14 ans | 402 | 201 | 201 | 325 | 162 | 163 | 0 | 0 | 0 | 144 | 74 | 70 |
| 15 ans | 379 | 186 | 193 | 320 | 161 | 159 | 0 | 0 | 0 | 152 | 85 | 67 |
| 16 ans | 342 | 190 | 152 | 303 | 156 | 147 | 0 | 0 | 0 | 133 | 70 | 63 |
| 17 ans | 358 | 173 | 185 | 325 | 147 | 178 | 0 | 0 | 0 | 169 | 78 | 91 |
| 18 ans | 457 | 204 | 253 | 464 | 207 | 257 | 0 | 0 | 0 | 226 | 100 | 126 |
| 19 ans | 624 | 255 | 369 | 666 | 273 | 393 | 0 | 0 | 0 | 309 | 121 | 188 |
| 20 ans | 840 | 351 | 489 | 862 | 336 | 526 | 0 | 0 | 0 | 438 | 170 | 268 |
| 21 ans | 999 | 400 | 599 | 1.054 | 442 | 612 | 0 | 0 | 0 | 518 | 205 | 313 |
| 22 ans | 1.014 | 416 | 598 | 1.218 | 516 | 702 | 0 | 0 | 0 | 725 | 303 | 422 |
| 23 ans | 1.144 | 527 | 617 | 1.502 | 618 | 884 | 0 | 0 | 0 | 955 | 435 | 520 |
| 24 ans | 1.176 | 527 | 649 | 1.748 | 808 | 940 | 0 | 0 | 0 | 1.224 | 554 | 670 |
| 25 ans | 1.315 | 631 | 684 | 1.803 | 835 | 968 | 0 | 0 | 0 | 1.291 | 588 | 703 |
| 26 ans | 1.329 | 671 | 658 | 1.853 | 877 | 976 | 0 | 0 | 0 | 1.190 | 597 | 593 |
| 27 ans | 1.290 | 652 | 638 | 1.926 | 994 | 932 | 0 | 0 | 0 | 969 | 529 | 440 |
| 28 ans | 1.341 | 714 | 627 | 1.835 | 927 | 908 | 0 | 0 | 0 | 887 | 470 | 417 |
| 29 ans | 1.244 | 665 | 579 | 1.813 | 969 | 844 | 0 | 0 | 0 | 761 | 426 | 335 |
| 30 ans | 1.215 | 616 | 599 | 1.714 | 952 | 762 | 0 | 0 | 0 | 672 | 364 | 308 |
| 31 ans | 1.167 | 656 | 511 | 1.570 | 891 | 679 | 0 | 0 | 0 | 559 | 308 | 251 |
| 32 ans | 1.061 | 586 | 475 | 1.464 | 839 | 625 | 0 | 0 | 0 | 504 | 280 | 224 |
| 33 ans | 1.072 | 612 | 460 | 1.178 | 669 | 509 | 0 | 0 | 0 | 406 | 215 | 191 |
| 34 ans | 928 | 535 | 393 | 1.064 | 576 | 488 | 0 | 0 | 0 | 397 | 228 | 169 |
| 35 ans | 936 | 532 | 404 | 1.046 | 593 | 453 | 0 | 0 | 0 | 358 | 198 | 160 |
| 36 ans | 935 | 557 | 378 | 960 | 554 | 406 | 0 | 0 | 0 | 326 | 216 | 110 |
| 37 ans | 845 | 446 | 399 | 939 | 544 | 395 | 0 | 0 | 0 | 348 | 202 | 146 |
| 38 ans | 747 | 391 | 356 | 789 | 443 | 346 | 0 | 0 | 0 | 315 | 178 | 137 |

Immigrations par sexe, âge et niveau de migration - Région de Bruxelles-Capitale [04000]

| Migrations extérieures | | | Migration totale (en dehors de la commune) | | | Population Totale | | | |
|------------------------|--------|--------|---|--------|--------|-------------------|---------|---------|-----------------|
| Total | Hommes | Femmes | Total | Hommes | Femmes | Total | Hommes | Femmes | |
| 31.339 | 16.831 | 14.508 | 100.170 | 51.607 | 48.563 | 978.384 | 468.723 | 509.661 | Total |
| 1.539 | 745 | 794 | 6.419 | 3.278 | 3.141 | 64.974 | 33.239 | 31.735 | Moins de 5 ans |
| 1.459 | 754 | 705 | 4.789 | 2.464 | 2.325 | 57.557 | 29.478 | 28.079 | De 5 à 9 ans |
| 1.197 | 598 | 599 | 3.598 | 1.822 | 1.776 | 55.036 | 28.073 | 26.963 | De 10 à 14 ans |
| 1.591 | 692 | 899 | 4.658 | 2.090 | 2.568 | 52.833 | 26.744 | 26.089 | De 15 à 19 ans |
| 4.126 | 1.947 | 2.179 | 14.370 | 6.334 | 8.036 | 66.618 | 31.962 | 34.656 | De 20 à 24 ans |
| 5.853 | 3.118 | 2.735 | 20.181 | 10.330 | 9.851 | 82.972 | 40.951 | 42.021 | De 25 à 29 ans |
| 5.081 | 2.917 | 2.164 | 14.609 | 8.239 | 6.370 | 83.638 | 43.087 | 40.551 | De 30 à 34 ans |
| 3.529 | 2.106 | 1.423 | 9.586 | 5.601 | 3.985 | 77.128 | 39.833 | 37.295 | De 35 à 39 ans |
| 2.307 | 1.437 | 870 | 6.149 | 3.614 | 2.535 | 68.308 | 34.087 | 34.221 | De 40 à 44 ans |
| 1.514 | 884 | 630 | 4.432 | 2.506 | 1.926 | 62.682 | 30.700 | 31.982 | De 45 à 49 ans |
| 1.075 | 637 | 438 | 3.231 | 1.787 | 1.444 | 57.816 | 28.052 | 29.764 | De 50 à 54 ans |
| 767 | 424 | 343 | 2.246 | 1.203 | 1.043 | 49.358 | 23.724 | 25.634 | De 55 à 59 ans |
| 485 | 237 | 248 | 1.520 | 753 | 767 | 40.945 | 19.335 | 21.610 | De 60 à 64 ans |
| 352 | 160 | 192 | 1.201 | 553 | 648 | 39.468 | 17.695 | 21.773 | De 65 à 69 ans |
| 192 | 78 | 114 | 886 | 389 | 497 | 38.973 | 16.033 | 22.940 | De 70 à 74 ans |
| 149 | 67 | 82 | 802 | 295 | 507 | 35.802 | 13.248 | 22.554 | De 75 à 79 ans |
| 57 | 15 | 42 | 579 | 158 | 421 | 23.039 | 7.566 | 15.473 | De 80 à 84 ans |
| 36 | 11 | 25 | 523 | 115 | 408 | 13.458 | 3.475 | 9.983 | De 85 à 89 ans |
| 25 | 4 | 21 | 315 | 61 | 254 | 6.113 | 1.200 | 4.913 | De 90 à 94 ans |
| 5 | 0 | 5 | 67 | 13 | 54 | 1.478 | 217 | 1.261 | De 95 à 99 ans |
| 0 | 0 | 0 | 9 | 2 | 7 | 188 | 24 | 164 | 100 ans et plus |
| 24 | 15 | 9 | 691 | 358 | 333 | 14.263 | 7.233 | 7.030 | Moins de 1 an |
| 454 | 208 | 246 | 1.691 | 856 | 835 | 13.364 | 6.868 | 6.496 | 1 an |
| 380 | 194 | 186 | 1.535 | 773 | 762 | 12.775 | 6.506 | 6.269 | 2 ans |
| 357 | 164 | 193 | 1.327 | 662 | 665 | 12.393 | 6.296 | 6.097 | 3 ans |
| 324 | 164 | 160 | 1.175 | 629 | 546 | 12.179 | 6.336 | 5.843 | 4 ans |
| 317 | 155 | 162 | 1.088 | 536 | 552 | 11.827 | 5.961 | 5.866 | 5 ans |
| 293 | 147 | 146 | 1.038 | 519 | 519 | 11.557 | 5.911 | 5.646 | 6 ans |
| 285 | 158 | 127 | 896 | 478 | 418 | 11.361 | 5.916 | 5.445 | 7 ans |
| 296 | 150 | 146 | 936 | 486 | 450 | 11.391 | 5.867 | 5.524 | 8 ans |
| 268 | 144 | 124 | 831 | 445 | 386 | 11.421 | 5.823 | 5.598 | 9 ans |
| 238 | 127 | 111 | 740 | 398 | 342 | 11.237 | 5.691 | 5.546 | 10 ans |
| 231 | 120 | 111 | 716 | 366 | 350 | 11.245 | 5.779 | 5.466 | 11 ans |
| 259 | 126 | 133 | 778 | 386 | 392 | 10.976 | 5.582 | 5.394 | 12 ans |
| 246 | 117 | 129 | 672 | 328 | 344 | 10.906 | 5.602 | 5.304 | 13 ans |
| 223 | 108 | 115 | 692 | 344 | 348 | 10.672 | 5.419 | 5.253 | 14 ans |
| 254 | 115 | 139 | 726 | 361 | 365 | 10.494 | 5.366 | 5.128 | 15 ans |
| 228 | 115 | 113 | 664 | 341 | 323 | 10.177 | 5.293 | 4.884 | 16 ans |
| 226 | 98 | 128 | 720 | 323 | 397 | 10.527 | 5.291 | 5.236 | 17 ans |
| 346 | 153 | 193 | 1.036 | 460 | 576 | 10.521 | 5.268 | 5.253 | 18 ans |
| 537 | 211 | 326 | 1.512 | 605 | 907 | 11.114 | 5.526 | 5.588 | 19 ans |
| 668 | 293 | 375 | 1.968 | 799 | 1.169 | 12.057 | 5.958 | 6.099 | 20 ans |
| 681 | 306 | 375 | 2.253 | 953 | 1.300 | 12.608 | 6.021 | 6.587 | 21 ans |
| 820 | 372 | 448 | 2.763 | 1.191 | 1.572 | 13.124 | 6.302 | 6.822 | 22 ans |
| 884 | 439 | 445 | 3.341 | 1.492 | 1.849 | 13.934 | 6.518 | 7.416 | 23 ans |
| 1.073 | 537 | 536 | 4.045 | 1.899 | 2.146 | 14.895 | 7.163 | 7.732 | 24 ans |
| 1.197 | 615 | 582 | 4.291 | 2.038 | 2.253 | 15.627 | 7.466 | 8.161 | 25 ans |
| 1.128 | 601 | 527 | 4.171 | 2.075 | 2.096 | 15.979 | 7.797 | 8.182 | 26 ans |
| 1.207 | 640 | 567 | 4.102 | 2.163 | 1.939 | 16.683 | 8.277 | 8.406 | 27 ans |
| 1.163 | 633 | 530 | 3.885 | 2.030 | 1.855 | 17.188 | 8.588 | 8.600 | 28 ans |
| 1.158 | 629 | 529 | 3.732 | 2.024 | 1.708 | 17.495 | 8.823 | 8.672 | 29 ans |
| 1.079 | 588 | 491 | 3.465 | 1.904 | 1.561 | 17.474 | 8.852 | 8.622 | 30 ans |
| 1.104 | 639 | 465 | 3.233 | 1.838 | 1.395 | 17.351 | 8.983 | 8.368 | 31 ans |
| 1.009 | 593 | 416 | 2.977 | 1.712 | 1.265 | 16.795 | 8.664 | 8.131 | 32 ans |
| 1.000 | 588 | 412 | 2.584 | 1.472 | 1.112 | 16.234 | 8.438 | 7.796 | 33 ans |
| 889 | 509 | 380 | 2.350 | 1.313 | 1.037 | 15.784 | 8.150 | 7.634 | 34 ans |
| 799 | 469 | 330 | 2.203 | 1.260 | 943 | 15.845 | 8.196 | 7.649 | 35 ans |
| 752 | 458 | 294 | 2.038 | 1.228 | 810 | 15.958 | 8.317 | 7.641 | 36 ans |
| 726 | 416 | 310 | 2.013 | 1.162 | 851 | 15.712 | 8.088 | 7.624 | 37 ans |
| 625 | 380 | 245 | 1.729 | 1.001 | 728 | 15.032 | 7.737 | 7.295 | 38 ans |

Immigrations par sexe, âge et niveau de migration - Région de Bruxelles-Capitale [04000]

| | Migrations dans la commune | | | Changement de commune dans l'arrondissement | | | Changement d'arrondissement dans la région | | | Changement de région dans le pays | | |
|--------|----------------------------|--------|--------|---|--------|--------|--|--------|--------|-----------------------------------|--------|--------|
| | Total | Hommes | Femmes | Total | Hommes | Femmes | Total | Hommes | Femmes | Total | Hommes | Femmes |
| 39 ans | 662 | 379 | 283 | 713 | 423 | 290 | 0 | 0 | 0 | 263 | 144 | 119 |
| 40 ans | 641 | 387 | 254 | 655 | 383 | 272 | 0 | 0 | 0 | 244 | 147 | 97 |
| 41 ans | 618 | 359 | 259 | 637 | 357 | 280 | 0 | 0 | 0 | 226 | 130 | 96 |
| 42 ans | 606 | 318 | 288 | 509 | 288 | 221 | 0 | 0 | 0 | 210 | 114 | 96 |
| 43 ans | 528 | 273 | 255 | 516 | 299 | 217 | 0 | 0 | 0 | 197 | 108 | 89 |
| 44 ans | 507 | 281 | 226 | 454 | 241 | 213 | 0 | 0 | 0 | 194 | 110 | 84 |
| 45 ans | 452 | 237 | 215 | 506 | 286 | 220 | 0 | 0 | 0 | 179 | 106 | 73 |
| 46 ans | 456 | 251 | 205 | 429 | 243 | 186 | 0 | 0 | 0 | 191 | 102 | 89 |
| 47 ans | 442 | 240 | 202 | 361 | 212 | 149 | 0 | 0 | 0 | 149 | 84 | 65 |
| 48 ans | 416 | 222 | 194 | 431 | 233 | 198 | 0 | 0 | 0 | 161 | 92 | 69 |
| 49 ans | 402 | 202 | 200 | 370 | 189 | 181 | 0 | 0 | 0 | 141 | 75 | 66 |
| 50 ans | 334 | 177 | 157 | 340 | 181 | 159 | 0 | 0 | 0 | 127 | 65 | 62 |
| 51 ans | 349 | 194 | 155 | 340 | 179 | 161 | 0 | 0 | 0 | 124 | 63 | 61 |
| 52 ans | 353 | 165 | 188 | 299 | 165 | 134 | 0 | 0 | 0 | 142 | 81 | 61 |
| 53 ans | 293 | 154 | 139 | 276 | 144 | 132 | 0 | 0 | 0 | 113 | 64 | 49 |
| 54 ans | 318 | 152 | 166 | 286 | 154 | 132 | 0 | 0 | 0 | 109 | 54 | 55 |
| 55 ans | 302 | 159 | 143 | 266 | 144 | 122 | 0 | 0 | 0 | 112 | 63 | 49 |
| 56 ans | 250 | 116 | 134 | 201 | 103 | 98 | 0 | 0 | 0 | 88 | 51 | 37 |
| 57 ans | 271 | 141 | 130 | 247 | 121 | 126 | 0 | 0 | 0 | 92 | 48 | 44 |
| 58 ans | 211 | 106 | 105 | 197 | 110 | 87 | 0 | 0 | 0 | 76 | 34 | 42 |
| 59 ans | 231 | 119 | 112 | 142 | 72 | 70 | 0 | 0 | 0 | 58 | 33 | 25 |
| 60 ans | 181 | 91 | 90 | 139 | 79 | 60 | 0 | 0 | 0 | 50 | 24 | 26 |
| 61 ans | 218 | 105 | 113 | 180 | 74 | 106 | 0 | 0 | 0 | 67 | 34 | 33 |
| 62 ans | 200 | 98 | 102 | 172 | 85 | 87 | 0 | 0 | 0 | 55 | 28 | 27 |
| 63 ans | 202 | 101 | 101 | 144 | 77 | 67 | 0 | 0 | 0 | 64 | 33 | 31 |
| 64 ans | 177 | 87 | 90 | 119 | 67 | 52 | 0 | 0 | 0 | 45 | 15 | 30 |
| 65 ans | 192 | 101 | 91 | 117 | 51 | 66 | 0 | 0 | 0 | 57 | 29 | 28 |
| 66 ans | 186 | 97 | 89 | 125 | 63 | 62 | 0 | 0 | 0 | 64 | 25 | 39 |
| 67 ans | 149 | 74 | 75 | 106 | 56 | 50 | 0 | 0 | 0 | 53 | 22 | 31 |
| 68 ans | 176 | 88 | 88 | 114 | 53 | 61 | 0 | 0 | 0 | 46 | 18 | 28 |
| 69 ans | 140 | 54 | 86 | 111 | 51 | 60 | 0 | 0 | 0 | 56 | 25 | 31 |
| 70 ans | 143 | 61 | 82 | 99 | 53 | 46 | 0 | 0 | 0 | 46 | 19 | 27 |
| 71 ans | 141 | 58 | 83 | 100 | 40 | 60 | 0 | 0 | 0 | 54 | 26 | 28 |
| 72 ans | 117 | 43 | 74 | 92 | 43 | 49 | 0 | 0 | 0 | 42 | 19 | 23 |
| 73 ans | 130 | 47 | 83 | 83 | 35 | 48 | 0 | 0 | 0 | 49 | 16 | 33 |
| 74 ans | 122 | 39 | 83 | 88 | 44 | 44 | 0 | 0 | 0 | 41 | 16 | 25 |
| 75 ans | 129 | 46 | 83 | 80 | 29 | 51 | 0 | 0 | 0 | 35 | 15 | 20 |
| 76 ans | 117 | 42 | 75 | 81 | 32 | 49 | 0 | 0 | 0 | 47 | 20 | 27 |
| 77 ans | 155 | 57 | 98 | 96 | 27 | 69 | 0 | 0 | 0 | 33 | 8 | 25 |
| 78 ans | 114 | 41 | 73 | 95 | 26 | 69 | 0 | 0 | 0 | 44 | 19 | 25 |
| 79 ans | 134 | 50 | 84 | 94 | 29 | 65 | 0 | 0 | 0 | 48 | 23 | 25 |
| 80 ans | 131 | 46 | 85 | 90 | 24 | 66 | 0 | 0 | 0 | 41 | 13 | 28 |
| 81 ans | 124 | 35 | 89 | 99 | 28 | 71 | 0 | 0 | 0 | 40 | 16 | 24 |
| 82 ans | 126 | 25 | 101 | 53 | 12 | 41 | 0 | 0 | 0 | 38 | 11 | 27 |
| 83 ans | 80 | 20 | 60 | 68 | 13 | 55 | 0 | 0 | 0 | 23 | 9 | 14 |
| 84 ans | 84 | 20 | 64 | 50 | 11 | 39 | 0 | 0 | 0 | 20 | 6 | 14 |
| 85 ans | 79 | 21 | 58 | 48 | 8 | 40 | 0 | 0 | 0 | 25 | 9 | 16 |
| 86 ans | 101 | 23 | 78 | 69 | 13 | 56 | 0 | 0 | 0 | 32 | 8 | 24 |
| 87 ans | 121 | 27 | 94 | 85 | 17 | 68 | 0 | 0 | 0 | 28 | 7 | 21 |
| 88 ans | 104 | 20 | 84 | 64 | 9 | 55 | 0 | 0 | 0 | 31 | 7 | 24 |
| 89 ans | 103 | 17 | 86 | 74 | 17 | 57 | 0 | 0 | 0 | 31 | 9 | 22 |
| 90 ans | 79 | 18 | 61 | 67 | 13 | 54 | 0 | 0 | 0 | 21 | 2 | 19 |
| 91 ans | 64 | 12 | 52 | 59 | 9 | 50 | 0 | 0 | 0 | 10 | 2 | 8 |
| 92 ans | 39 | 5 | 34 | 33 | 7 | 26 | 0 | 0 | 0 | 17 | 3 | 14 |
| 93 ans | 40 | 7 | 33 | 33 | 6 | 27 | 0 | 0 | 0 | 15 | 2 | 13 |
| 94 ans | 31 | 3 | 28 | 30 | 10 | 20 | 0 | 0 | 0 | 5 | 3 | 2 |
| 95 ans | 21 | 1 | 20 | 20 | 3 | 17 | 0 | 0 | 0 | 7 | 3 | 4 |
| 96 ans | 13 | 0 | 13 | 18 | 4 | 14 | 0 | 0 | 0 | 3 | 0 | 3 |
| 97 ans | 6 | 0 | 6 | 5 | 0 | 5 | 0 | 0 | 0 | 2 | 1 | 1 |
| 98 ans | 4 | 0 | 4 | 4 | 1 | 3 | 0 | 0 | 0 | 1 | 1 | 0 |
| 99 ans | 4 | 0 | 4 | 2 | 0 | 2 | 0 | 0 | 0 | 0 | 0 | 0 |

Immigrations par sexe, âge et niveau de migration - Région de Bruxelles-Capitale [04000]

| | Migrations extérieures | | | Migration totale (en dehors de la commune) | | | Population Totale | | | |
|--|------------------------|--------|--------|--|--------|--------|-------------------|--------|--------|--------|
| | Total | Hommes | Femmes | Total | Hommes | Femmes | Total | Hommes | Femmes | |
| | 627 | 383 | 244 | 1.603 | 950 | 653 | 14.581 | 7.495 | 7.086 | 39 ans |
| | 504 | 330 | 174 | 1.403 | 860 | 543 | 14.026 | 7.090 | 6.936 | 40 ans |
| | 535 | 323 | 212 | 1.398 | 810 | 588 | 14.262 | 7.139 | 7.123 | 41 ans |
| | 470 | 285 | 185 | 1.189 | 687 | 502 | 13.811 | 6.895 | 6.916 | 42 ans |
| | 400 | 250 | 150 | 1.113 | 657 | 456 | 13.254 | 6.592 | 6.662 | 43 ans |
| | 398 | 249 | 149 | 1.046 | 600 | 446 | 12.955 | 6.371 | 6.584 | 44 ans |
| | 338 | 207 | 131 | 1.023 | 599 | 424 | 12.917 | 6.316 | 6.601 | 45 ans |
| | 346 | 201 | 145 | 966 | 546 | 420 | 12.773 | 6.291 | 6.482 | 46 ans |
| | 298 | 169 | 129 | 808 | 465 | 343 | 12.355 | 6.025 | 6.330 | 47 ans |
| | 265 | 156 | 109 | 857 | 481 | 376 | 12.241 | 6.004 | 6.237 | 48 ans |
| | 267 | 151 | 116 | 778 | 415 | 363 | 12.396 | 6.064 | 6.332 | 49 ans |
| | 221 | 126 | 95 | 688 | 372 | 316 | 11.498 | 5.631 | 5.867 | 50 ans |
| | 260 | 151 | 109 | 724 | 393 | 331 | 11.861 | 5.715 | 6.146 | 51 ans |
| | 195 | 124 | 71 | 636 | 370 | 266 | 11.389 | 5.536 | 5.853 | 52 ans |
| | 233 | 138 | 95 | 622 | 346 | 276 | 11.541 | 5.638 | 5.903 | 53 ans |
| | 166 | 98 | 68 | 561 | 306 | 255 | 11.527 | 5.532 | 5.995 | 54 ans |
| | 213 | 119 | 94 | 591 | 326 | 265 | 11.263 | 5.432 | 5.831 | 55 ans |
| | 138 | 74 | 64 | 427 | 228 | 199 | 9.788 | 4.691 | 5.097 | 56 ans |
| | 156 | 89 | 67 | 495 | 258 | 237 | 10.136 | 4.846 | 5.290 | 57 ans |
| | 149 | 81 | 68 | 422 | 225 | 197 | 9.598 | 4.603 | 4.995 | 58 ans |
| | 111 | 61 | 50 | 311 | 166 | 145 | 8.573 | 4.152 | 4.421 | 59 ans |
| | 107 | 55 | 52 | 296 | 158 | 138 | 7.402 | 3.546 | 3.856 | 60 ans |
| | 120 | 52 | 68 | 367 | 160 | 207 | 8.553 | 4.039 | 4.514 | 61 ans |
| | 98 | 47 | 51 | 325 | 160 | 165 | 8.580 | 3.999 | 4.581 | 62 ans |
| | 98 | 52 | 46 | 306 | 162 | 144 | 8.407 | 3.994 | 4.413 | 63 ans |
| | 62 | 31 | 31 | 226 | 113 | 113 | 8.003 | 3.757 | 4.246 | 64 ans |
| | 103 | 56 | 47 | 277 | 136 | 141 | 7.944 | 3.668 | 4.276 | 65 ans |
| | 60 | 24 | 36 | 249 | 112 | 137 | 7.840 | 3.491 | 4.349 | 66 ans |
| | 67 | 31 | 36 | 226 | 109 | 117 | 7.789 | 3.561 | 4.228 | 67 ans |
| | 68 | 29 | 39 | 228 | 100 | 128 | 7.770 | 3.402 | 4.368 | 68 ans |
| | 54 | 20 | 34 | 221 | 96 | 125 | 8.125 | 3.573 | 4.552 | 69 ans |
| | 47 | 15 | 32 | 192 | 87 | 105 | 7.963 | 3.443 | 4.520 | 70 ans |
| | 51 | 21 | 30 | 205 | 87 | 118 | 8.287 | 3.374 | 4.913 | 71 ans |
| | 39 | 14 | 25 | 173 | 76 | 97 | 7.690 | 3.153 | 4.537 | 72 ans |
| | 26 | 13 | 13 | 158 | 64 | 94 | 7.612 | 3.110 | 4.502 | 73 ans |
| | 29 | 15 | 14 | 158 | 75 | 83 | 7.421 | 2.953 | 4.468 | 74 ans |
| | 25 | 12 | 13 | 140 | 56 | 84 | 7.394 | 2.876 | 4.518 | 75 ans |
| | 43 | 20 | 23 | 171 | 72 | 99 | 7.325 | 2.802 | 4.523 | 76 ans |
| | 31 | 17 | 14 | 160 | 52 | 108 | 7.299 | 2.712 | 4.587 | 77 ans |
| | 23 | 7 | 16 | 162 | 52 | 110 | 7.046 | 2.496 | 4.550 | 78 ans |
| | 27 | 11 | 16 | 169 | 63 | 106 | 6.738 | 2.362 | 4.376 | 79 ans |
| | 14 | 2 | 12 | 145 | 39 | 106 | 6.682 | 2.364 | 4.318 | 80 ans |
| | 20 | 5 | 15 | 159 | 49 | 110 | 6.367 | 2.074 | 4.293 | 81 ans |
| | 9 | 3 | 6 | 100 | 26 | 74 | 4.366 | 1.454 | 2.912 | 82 ans |
| | 8 | 2 | 6 | 99 | 24 | 75 | 2.918 | 878 | 2.040 | 83 ans |
| | 6 | 3 | 3 | 76 | 20 | 56 | 2.706 | 796 | 1.910 | 84 ans |
| | 8 | 4 | 4 | 81 | 21 | 60 | 2.595 | 696 | 1.899 | 85 ans |
| | 7 | 1 | 6 | 108 | 22 | 86 | 2.904 | 774 | 2.130 | 86 ans |
| | 7 | 2 | 5 | 120 | 26 | 94 | 3.107 | 829 | 2.278 | 87 ans |
| | 7 | 1 | 6 | 102 | 17 | 85 | 2.637 | 659 | 1.978 | 88 ans |
| | 7 | 3 | 4 | 112 | 29 | 83 | 2.215 | 517 | 1.698 | 89 ans |
| | 12 | 3 | 9 | 100 | 18 | 82 | 1.831 | 396 | 1.435 | 90 ans |
| | 5 | 0 | 5 | 74 | 11 | 63 | 1.526 | 309 | 1.217 | 91 ans |
| | 3 | 0 | 3 | 53 | 10 | 43 | 1.136 | 216 | 920 | 92 ans |
| | 2 | 0 | 2 | 50 | 8 | 42 | 952 | 166 | 786 | 93 ans |
| | 3 | 1 | 2 | 38 | 14 | 24 | 668 | 113 | 555 | 94 ans |
| | 1 | 0 | 1 | 28 | 6 | 22 | 521 | 80 | 441 | 95 ans |
| | 2 | 0 | 2 | 23 | 4 | 19 | 389 | 64 | 325 | 96 ans |
| | 0 | 0 | 0 | 7 | 1 | 6 | 272 | 39 | 233 | 97 ans |
| | 2 | 0 | 2 | 7 | 2 | 5 | 175 | 20 | 155 | 98 ans |
| | 0 | 0 | 0 | 2 | 0 | 2 | 121 | 14 | 107 | 99 ans |

Immigrations par sexe, âge et niveau de migration - Région flamande [02000]

| | Migrations dans la commune | | | Changement de commune dans l'arrondissement | | | Changement d'arrondissement dans la région | | | Changement de région dans le pays | | |
|-----------------|----------------------------|---------|---------|---|--------|--------|--|--------|--------|-----------------------------------|--------|--------|
| | Total | Hommes | Femmes | Total | Hommes | Femmes | Total | Hommes | Femmes | Total | Hommes | Femmes |
| | | | | | | | | | | | | |
| Total | 245.713 | 121.191 | 124.522 | 107.848 | 52.897 | 54.951 | 86.679 | 43.421 | 43.258 | 20.410 | 10.135 | 10.275 |
| Moins de 5 ans | 19.241 | 9.900 | 9.341 | 8.272 | 4.124 | 4.148 | 6.053 | 3.100 | 2.953 | 1.891 | 943 | 948 |
| De 5 à 9 ans | 14.552 | 7.385 | 7.167 | 6.305 | 3.215 | 3.090 | 4.271 | 2.202 | 2.069 | 1.372 | 702 | 670 |
| De 10 à 14 ans | 11.454 | 5.902 | 5.552 | 4.619 | 2.293 | 2.326 | 3.128 | 1.572 | 1.556 | 1.017 | 530 | 487 |
| De 15 à 19 ans | 12.064 | 5.485 | 6.579 | 5.297 | 2.354 | 2.943 | 3.954 | 1.743 | 2.211 | 1.016 | 501 | 515 |
| De 20 à 24 ans | 32.746 | 13.987 | 18.759 | 16.089 | 6.596 | 9.493 | 13.483 | 5.642 | 7.841 | 1.998 | 855 | 1.143 |
| De 25 à 29 ans | 37.837 | 19.417 | 18.420 | 19.891 | 9.928 | 9.963 | 17.513 | 8.694 | 8.819 | 3.031 | 1.466 | 1.565 |
| De 30 à 34 ans | 28.565 | 15.710 | 12.855 | 14.060 | 7.553 | 6.507 | 11.437 | 6.262 | 5.175 | 2.680 | 1.435 | 1.245 |
| De 35 à 39 ans | 20.859 | 11.399 | 9.460 | 9.273 | 5.064 | 4.209 | 7.263 | 4.141 | 3.122 | 1.912 | 993 | 919 |
| De 40 à 44 ans | 15.095 | 8.104 | 6.991 | 6.523 | 3.502 | 3.021 | 4.849 | 2.752 | 2.097 | 1.339 | 727 | 612 |
| De 45 à 49 ans | 10.683 | 5.731 | 4.952 | 4.473 | 2.404 | 2.069 | 3.575 | 2.018 | 1.557 | 945 | 516 | 429 |
| De 50 à 54 ans | 7.892 | 4.165 | 3.727 | 3.024 | 1.640 | 1.384 | 2.694 | 1.447 | 1.247 | 735 | 377 | 358 |
| De 55 à 59 ans | 6.279 | 3.234 | 3.045 | 2.215 | 1.185 | 1.030 | 2.182 | 1.147 | 1.035 | 599 | 305 | 294 |
| De 60 à 64 ans | 5.484 | 2.655 | 2.829 | 1.650 | 826 | 824 | 1.623 | 869 | 754 | 522 | 258 | 264 |
| De 65 à 69 ans | 4.876 | 2.297 | 2.579 | 1.248 | 645 | 603 | 1.185 | 612 | 573 | 409 | 209 | 200 |
| De 70 à 74 ans | 4.265 | 1.754 | 2.511 | 1.099 | 484 | 615 | 980 | 462 | 518 | 293 | 118 | 175 |
| De 75 à 79 ans | 4.436 | 1.558 | 2.878 | 1.135 | 362 | 773 | 881 | 320 | 561 | 234 | 90 | 144 |
| De 80 à 84 ans | 3.786 | 1.090 | 2.696 | 1.048 | 334 | 714 | 684 | 220 | 464 | 203 | 67 | 136 |
| De 85 à 89 ans | 3.444 | 885 | 2.559 | 1.033 | 264 | 769 | 602 | 144 | 458 | 129 | 28 | 101 |
| De 90 à 94 ans | 1.782 | 453 | 1.329 | 499 | 111 | 388 | 270 | 63 | 207 | 67 | 14 | 53 |
| De 95 à 99 ans | 351 | 78 | 273 | 90 | 13 | 77 | 46 | 11 | 35 | 18 | 1 | 17 |
| 100 ans et plus | 22 | 2 | 20 | 5 | 0 | 5 | 6 | 0 | 6 | 0 | 0 | 0 |
| Moins de 1 an | 2.350 | 1.199 | 1.151 | 1.018 | 489 | 529 | 750 | 359 | 391 | 239 | 127 | 112 |
| 1 an | 4.840 | 2.512 | 2.328 | 2.109 | 1.047 | 1.062 | 1.547 | 786 | 761 | 491 | 254 | 237 |
| 2 ans | 4.489 | 2.279 | 2.210 | 1.932 | 973 | 959 | 1.358 | 721 | 637 | 416 | 202 | 214 |
| 3 ans | 4.011 | 2.112 | 1.899 | 1.692 | 862 | 830 | 1.281 | 662 | 619 | 370 | 177 | 193 |
| 4 ans | 3.551 | 1.798 | 1.753 | 1.521 | 753 | 768 | 1.117 | 572 | 545 | 375 | 183 | 192 |
| 5 ans | 3.299 | 1.686 | 1.613 | 1.469 | 749 | 720 | 950 | 498 | 452 | 306 | 146 | 160 |
| 6 ans | 2.990 | 1.529 | 1.461 | 1.341 | 689 | 652 | 888 | 465 | 423 | 301 | 158 | 143 |
| 7 ans | 2.794 | 1.427 | 1.367 | 1.195 | 604 | 591 | 841 | 424 | 417 | 278 | 134 | 144 |
| 8 ans | 2.716 | 1.343 | 1.373 | 1.195 | 606 | 589 | 836 | 418 | 418 | 240 | 125 | 115 |
| 9 ans | 2.753 | 1.400 | 1.353 | 1.105 | 567 | 538 | 756 | 397 | 359 | 247 | 139 | 108 |
| 10 ans | 2.664 | 1.353 | 1.311 | 1.013 | 512 | 501 | 717 | 362 | 355 | 226 | 127 | 99 |
| 11 ans | 2.415 | 1.255 | 1.160 | 1.016 | 490 | 526 | 642 | 330 | 312 | 233 | 119 | 114 |
| 12 ans | 2.247 | 1.167 | 1.080 | 897 | 457 | 440 | 644 | 322 | 322 | 200 | 94 | 106 |
| 13 ans | 2.107 | 1.067 | 1.040 | 863 | 432 | 431 | 591 | 297 | 294 | 180 | 97 | 83 |
| 14 ans | 2.021 | 1.060 | 961 | 830 | 402 | 428 | 534 | 261 | 273 | 178 | 93 | 85 |
| 15 ans | 1.970 | 976 | 994 | 863 | 428 | 435 | 563 | 297 | 266 | 182 | 93 | 89 |
| 16 ans | 1.829 | 916 | 913 | 817 | 378 | 439 | 550 | 279 | 271 | 156 | 69 | 87 |
| 17 ans | 1.906 | 934 | 972 | 803 | 405 | 398 | 564 | 269 | 295 | 181 | 87 | 94 |
| 18 ans | 2.692 | 1.164 | 1.528 | 1.206 | 504 | 702 | 974 | 400 | 574 | 209 | 108 | 101 |
| 19 ans | 3.667 | 1.495 | 2.172 | 1.608 | 639 | 969 | 1.303 | 498 | 805 | 288 | 144 | 144 |
| 20 ans | 4.740 | 1.946 | 2.794 | 2.085 | 802 | 1.283 | 1.612 | 681 | 931 | 293 | 123 | 170 |
| 21 ans | 5.655 | 2.354 | 3.301 | 2.670 | 1.070 | 1.600 | 2.107 | 829 | 1.278 | 318 | 126 | 192 |
| 22 ans | 6.690 | 2.761 | 3.929 | 3.205 | 1.270 | 1.935 | 2.586 | 1.053 | 1.533 | 415 | 179 | 236 |
| 23 ans | 7.518 | 3.258 | 4.260 | 3.763 | 1.552 | 2.211 | 3.364 | 1.408 | 1.956 | 425 | 176 | 249 |
| 24 ans | 8.143 | 3.668 | 4.475 | 4.366 | 1.902 | 2.464 | 3.814 | 1.671 | 2.143 | 547 | 251 | 296 |
| 25 ans | 8.107 | 3.897 | 4.210 | 4.302 | 2.059 | 2.243 | 3.928 | 1.796 | 2.132 | 562 | 266 | 296 |
| 26 ans | 7.783 | 3.952 | 3.831 | 4.147 | 1.986 | 2.161 | 3.764 | 1.868 | 1.896 | 557 | 264 | 293 |
| 27 ans | 7.611 | 3.926 | 3.685 | 4.035 | 2.069 | 1.966 | 3.473 | 1.735 | 1.738 | 642 | 308 | 334 |
| 28 ans | 7.340 | 3.897 | 3.443 | 3.843 | 1.974 | 1.869 | 3.216 | 1.687 | 1.529 | 638 | 317 | 321 |
| 29 ans | 6.996 | 3.745 | 3.251 | 3.564 | 1.840 | 1.724 | 3.132 | 1.608 | 1.524 | 632 | 311 | 321 |
| 30 ans | 6.647 | 3.603 | 3.044 | 3.368 | 1.826 | 1.542 | 2.857 | 1.510 | 1.347 | 634 | 340 | 294 |
| 31 ans | 6.250 | 3.445 | 2.805 | 3.203 | 1.688 | 1.515 | 2.566 | 1.421 | 1.145 | 539 | 270 | 269 |
| 32 ans | 5.721 | 3.131 | 2.590 | 2.694 | 1.469 | 1.225 | 2.121 | 1.173 | 948 | 561 | 279 | 282 |
| 33 ans | 5.127 | 2.884 | 2.243 | 2.525 | 1.334 | 1.191 | 2.009 | 1.143 | 866 | 509 | 287 | 222 |
| 34 ans | 4.820 | 2.647 | 2.173 | 2.270 | 1.236 | 1.034 | 1.884 | 1.015 | 869 | 437 | 259 | 178 |
| 35 ans | 4.636 | 2.527 | 2.109 | 2.151 | 1.184 | 967 | 1.737 | 958 | 779 | 446 | 218 | 228 |
| 36 ans | 4.368 | 2.373 | 1.995 | 1.933 | 1.078 | 855 | 1.565 | 894 | 671 | 369 | 190 | 179 |
| 37 ans | 4.346 | 2.412 | 1.934 | 1.955 | 1.089 | 866 | 1.463 | 859 | 604 | 406 | 223 | 183 |
| 38 ans | 3.925 | 2.111 | 1.814 | 1.634 | 869 | 765 | 1.260 | 724 | 536 | 357 | 205 | 152 |

Immigrations par sexe, âge et niveau de migration - Région flamande [02000]

| Migrations extérieures | | | Migration totale (en dehors de la commune) | | | Population Totale | | | |
|------------------------|--------|--------|---|---------|---------|-------------------|-----------|-----------|-----------------|
| Total | Hommes | Femmes | Total | Hommes | Femmes | Total | Hommes | Femmes | |
| 41.485 | 23.075 | 18.410 | 256.422 | 129.528 | 126.894 | 5.972.781 | 2.945.066 | 3.027.715 | Total |
| 2.423 | 1.234 | 1.189 | 18.639 | 9.401 | 9.238 | 314.061 | 160.305 | 153.756 | Moins de 5 ans |
| 2.221 | 1.139 | 1.082 | 14.169 | 7.258 | 6.911 | 340.221 | 173.615 | 166.606 | De 5 à 9 ans |
| 1.826 | 909 | 917 | 10.590 | 5.304 | 5.286 | 351.944 | 180.274 | 171.670 | De 10 à 14 ans |
| 2.385 | 1.063 | 1.322 | 12.652 | 5.661 | 6.991 | 345.060 | 176.579 | 168.481 | De 15 à 19 ans |
| 5.893 | 2.855 | 3.038 | 37.463 | 15.948 | 21.515 | 370.482 | 188.188 | 182.294 | De 20 à 24 ans |
| 6.626 | 3.723 | 2.903 | 47.061 | 23.811 | 23.250 | 366.693 | 186.014 | 180.679 | De 25 à 29 ans |
| 5.695 | 3.354 | 2.341 | 33.872 | 18.604 | 15.268 | 427.156 | 216.698 | 210.458 | De 30 à 34 ans |
| 4.463 | 2.737 | 1.726 | 22.911 | 12.935 | 9.976 | 479.090 | 243.607 | 235.483 | De 35 à 39 ans |
| 3.179 | 2.009 | 1.170 | 15.890 | 8.990 | 6.900 | 469.981 | 238.838 | 231.143 | De 40 à 44 ans |
| 2.295 | 1.467 | 828 | 11.288 | 6.405 | 4.883 | 431.591 | 219.320 | 212.271 | De 45 à 49 ans |
| 1.658 | 1.011 | 647 | 8.111 | 4.475 | 3.636 | 396.388 | 201.156 | 195.232 | De 50 à 54 ans |
| 1.176 | 702 | 474 | 6.172 | 3.339 | 2.833 | 348.453 | 175.557 | 172.896 | De 55 à 59 ans |
| 700 | 404 | 296 | 4.495 | 2.357 | 2.138 | 307.008 | 150.596 | 156.412 | De 60 à 64 ans |
| 437 | 238 | 199 | 3.279 | 1.704 | 1.575 | 306.210 | 145.723 | 160.487 | De 65 à 69 ans |
| 225 | 118 | 107 | 2.597 | 1.182 | 1.415 | 276.090 | 124.572 | 151.518 | De 70 à 74 ans |
| 149 | 66 | 83 | 2.399 | 838 | 1.561 | 218.981 | 91.025 | 127.956 | De 75 à 79 ans |
| 73 | 30 | 43 | 2.008 | 651 | 1.357 | 121.516 | 44.970 | 76.546 | De 80 à 84 ans |
| 42 | 14 | 28 | 1.806 | 450 | 1.356 | 67.699 | 20.317 | 47.382 | De 85 à 89 ans |
| 16 | 2 | 14 | 852 | 190 | 662 | 27.837 | 6.592 | 21.245 | De 90 à 94 ans |
| 2 | 0 | 2 | 156 | 25 | 131 | 5.752 | 1.048 | 4.704 | De 95 à 99 ans |
| 1 | 0 | 1 | 12 | 0 | 12 | 568 | 72 | 496 | 100 ans et plus |
| 55 | 29 | 26 | 2.062 | 1.004 | 1.058 | 60.160 | 30.779 | 29.381 | Moins de 1 an |
| 745 | 399 | 346 | 4.892 | 2.486 | 2.406 | 62.147 | 31.737 | 30.410 | 1 an |
| 562 | 273 | 289 | 4.268 | 2.169 | 2.099 | 62.448 | 31.720 | 30.728 | 2 ans |
| 542 | 272 | 270 | 3.885 | 1.973 | 1.912 | 63.764 | 32.670 | 31.094 | 3 ans |
| 519 | 261 | 258 | 3.532 | 1.769 | 1.763 | 65.542 | 33.399 | 32.143 | 4 ans |
| 504 | 274 | 230 | 3.229 | 1.667 | 1.562 | 65.719 | 33.481 | 32.238 | 5 ans |
| 459 | 241 | 218 | 2.989 | 1.553 | 1.436 | 65.907 | 33.711 | 32.196 | 6 ans |
| 444 | 238 | 206 | 2.758 | 1.400 | 1.358 | 66.657 | 34.204 | 32.453 | 7 ans |
| 436 | 192 | 244 | 2.707 | 1.341 | 1.366 | 69.891 | 35.431 | 34.460 | 8 ans |
| 378 | 194 | 184 | 2.486 | 1.297 | 1.189 | 72.047 | 36.788 | 35.259 | 9 ans |
| 429 | 221 | 208 | 2.385 | 1.222 | 1.163 | 72.790 | 37.358 | 35.432 | 10 ans |
| 390 | 199 | 191 | 2.281 | 1.138 | 1.143 | 72.129 | 36.894 | 35.235 | 11 ans |
| 328 | 169 | 159 | 2.069 | 1.042 | 1.027 | 69.769 | 35.723 | 34.046 | 12 ans |
| 359 | 166 | 193 | 1.993 | 992 | 1.001 | 69.136 | 35.343 | 33.793 | 13 ans |
| 320 | 154 | 166 | 1.862 | 910 | 952 | 68.120 | 34.956 | 33.164 | 14 ans |
| 264 | 122 | 142 | 1.872 | 940 | 932 | 68.084 | 35.052 | 33.032 | 15 ans |
| 331 | 162 | 169 | 1.854 | 888 | 966 | 66.620 | 34.045 | 32.575 | 16 ans |
| 424 | 198 | 226 | 1.972 | 959 | 1.013 | 68.135 | 34.887 | 33.248 | 17 ans |
| 582 | 224 | 358 | 2.971 | 1.236 | 1.735 | 70.312 | 35.750 | 34.562 | 18 ans |
| 784 | 357 | 427 | 3.983 | 1.638 | 2.345 | 71.909 | 36.845 | 35.064 | 19 ans |
| 866 | 389 | 477 | 4.856 | 1.995 | 2.861 | 74.225 | 38.042 | 36.183 | 20 ans |
| 1.032 | 461 | 571 | 6.127 | 2.486 | 3.641 | 74.446 | 37.748 | 36.698 | 21 ans |
| 1.180 | 547 | 633 | 7.386 | 3.049 | 4.337 | 74.878 | 38.218 | 36.660 | 22 ans |
| 1.416 | 742 | 674 | 8.968 | 3.878 | 5.090 | 74.017 | 37.427 | 36.590 | 23 ans |
| 1.399 | 716 | 683 | 10.126 | 4.540 | 5.586 | 72.916 | 36.753 | 36.163 | 24 ans |
| 1.370 | 725 | 645 | 10.162 | 4.846 | 5.316 | 70.998 | 36.027 | 34.971 | 25 ans |
| 1.358 | 754 | 604 | 9.826 | 4.872 | 4.954 | 69.306 | 35.233 | 34.073 | 26 ans |
| 1.373 | 775 | 598 | 9.523 | 4.887 | 4.636 | 72.500 | 36.756 | 35.744 | 27 ans |
| 1.265 | 744 | 521 | 8.962 | 4.722 | 4.240 | 75.075 | 38.165 | 36.910 | 28 ans |
| 1.260 | 725 | 535 | 8.588 | 4.484 | 4.104 | 78.814 | 39.833 | 38.981 | 29 ans |
| 1.259 | 726 | 533 | 8.118 | 4.402 | 3.716 | 82.747 | 41.725 | 41.022 | 30 ans |
| 1.237 | 734 | 503 | 7.545 | 4.113 | 3.432 | 85.007 | 43.067 | 41.940 | 31 ans |
| 1.117 | 660 | 457 | 6.493 | 3.581 | 2.912 | 85.136 | 43.178 | 41.958 | 32 ans |
| 1.081 | 623 | 458 | 6.124 | 3.387 | 2.737 | 86.112 | 43.708 | 42.404 | 33 ans |
| 1.001 | 611 | 390 | 5.592 | 3.121 | 2.471 | 88.154 | 45.020 | 43.134 | 34 ans |
| 965 | 593 | 372 | 5.299 | 2.953 | 2.346 | 91.924 | 46.672 | 45.252 | 35 ans |
| 892 | 541 | 351 | 4.759 | 2.703 | 2.056 | 94.517 | 48.112 | 46.405 | 36 ans |
| 900 | 561 | 339 | 4.724 | 2.732 | 1.992 | 98.714 | 50.115 | 48.599 | 37 ans |
| 893 | 547 | 346 | 4.144 | 2.345 | 1.799 | 97.600 | 49.636 | 47.964 | 38 ans |

Immigrations par sexe, âge et niveau de migration - Région flamande [02000]

| | Migrations dans la commune | | | Changement de commune dans l'arrondissement | | | Changement d'arrondissement dans la région | | | Changement de région dans le pays | | |
|--------|----------------------------|--------|--------|---|--------|--------|--|--------|--------|-----------------------------------|--------|--------|
| | Total | Hommes | Femmes | Total | Hommes | Femmes | Total | Hommes | Femmes | Total | Hommes | Femmes |
| 39 ans | 3.584 | 1.976 | 1.608 | 1.600 | 844 | 756 | 1.238 | 706 | 532 | 334 | 157 | 177 |
| 40 ans | 3.389 | 1.777 | 1.612 | 1.431 | 768 | 663 | 1.109 | 636 | 473 | 311 | 161 | 150 |
| 41 ans | 3.162 | 1.725 | 1.437 | 1.453 | 789 | 664 | 1.024 | 569 | 455 | 323 | 183 | 140 |
| 42 ans | 3.136 | 1.686 | 1.450 | 1.351 | 721 | 630 | 914 | 515 | 399 | 263 | 133 | 130 |
| 43 ans | 2.854 | 1.528 | 1.326 | 1.182 | 620 | 562 | 914 | 527 | 387 | 242 | 143 | 99 |
| 44 ans | 2.554 | 1.388 | 1.166 | 1.106 | 604 | 502 | 888 | 505 | 383 | 200 | 107 | 93 |
| 45 ans | 2.398 | 1.242 | 1.156 | 1.077 | 584 | 493 | 820 | 471 | 349 | 201 | 99 | 102 |
| 46 ans | 2.287 | 1.255 | 1.032 | 928 | 502 | 426 | 764 | 416 | 348 | 182 | 105 | 77 |
| 47 ans | 2.210 | 1.205 | 1.005 | 886 | 479 | 407 | 722 | 404 | 318 | 198 | 114 | 84 |
| 48 ans | 1.918 | 1.008 | 910 | 805 | 415 | 390 | 648 | 354 | 294 | 193 | 109 | 84 |
| 49 ans | 1.870 | 1.021 | 849 | 777 | 424 | 353 | 621 | 373 | 248 | 171 | 89 | 82 |
| 50 ans | 1.713 | 947 | 766 | 697 | 392 | 305 | 612 | 342 | 270 | 164 | 78 | 86 |
| 51 ans | 1.636 | 853 | 783 | 616 | 321 | 295 | 530 | 284 | 246 | 145 | 74 | 71 |
| 52 ans | 1.587 | 807 | 780 | 585 | 311 | 274 | 546 | 293 | 253 | 134 | 72 | 62 |
| 53 ans | 1.479 | 806 | 673 | 563 | 312 | 251 | 491 | 269 | 222 | 152 | 72 | 80 |
| 54 ans | 1.477 | 752 | 725 | 563 | 304 | 259 | 515 | 259 | 256 | 140 | 81 | 59 |
| 55 ans | 1.427 | 755 | 672 | 574 | 323 | 251 | 527 | 282 | 245 | 128 | 64 | 64 |
| 56 ans | 1.318 | 692 | 626 | 475 | 251 | 224 | 472 | 255 | 217 | 123 | 64 | 59 |
| 57 ans | 1.223 | 629 | 594 | 441 | 237 | 204 | 462 | 237 | 225 | 131 | 64 | 67 |
| 58 ans | 1.261 | 647 | 614 | 420 | 217 | 203 | 406 | 202 | 204 | 123 | 65 | 58 |
| 59 ans | 1.050 | 511 | 539 | 305 | 157 | 148 | 315 | 171 | 144 | 94 | 48 | 46 |
| 60 ans | 1.022 | 519 | 503 | 278 | 143 | 135 | 317 | 178 | 139 | 106 | 58 | 48 |
| 61 ans | 1.098 | 544 | 554 | 345 | 181 | 164 | 323 | 184 | 139 | 98 | 50 | 48 |
| 62 ans | 1.188 | 562 | 626 | 350 | 168 | 182 | 381 | 199 | 182 | 115 | 51 | 64 |
| 63 ans | 1.096 | 502 | 594 | 361 | 177 | 184 | 288 | 146 | 142 | 109 | 57 | 52 |
| 64 ans | 1.080 | 528 | 552 | 316 | 157 | 159 | 314 | 162 | 152 | 94 | 42 | 52 |
| 65 ans | 1.043 | 540 | 503 | 278 | 132 | 146 | 254 | 137 | 117 | 70 | 37 | 33 |
| 66 ans | 1.022 | 482 | 540 | 266 | 152 | 114 | 256 | 145 | 111 | 91 | 52 | 39 |
| 67 ans | 973 | 448 | 525 | 237 | 113 | 124 | 234 | 116 | 118 | 87 | 36 | 51 |
| 68 ans | 925 | 441 | 484 | 231 | 120 | 111 | 229 | 102 | 127 | 82 | 35 | 47 |
| 69 ans | 913 | 386 | 527 | 236 | 128 | 108 | 212 | 112 | 100 | 79 | 49 | 30 |
| 70 ans | 896 | 396 | 500 | 231 | 110 | 121 | 236 | 113 | 123 | 69 | 29 | 40 |
| 71 ans | 856 | 366 | 490 | 225 | 98 | 127 | 218 | 107 | 111 | 59 | 18 | 41 |
| 72 ans | 885 | 364 | 521 | 200 | 98 | 102 | 173 | 73 | 100 | 58 | 19 | 39 |
| 73 ans | 793 | 318 | 475 | 233 | 80 | 153 | 189 | 89 | 100 | 59 | 30 | 29 |
| 74 ans | 835 | 310 | 525 | 210 | 98 | 112 | 164 | 80 | 84 | 48 | 22 | 26 |
| 75 ans | 817 | 325 | 492 | 235 | 82 | 153 | 193 | 73 | 120 | 49 | 21 | 28 |
| 76 ans | 869 | 317 | 552 | 207 | 80 | 127 | 162 | 66 | 96 | 47 | 16 | 31 |
| 77 ans | 922 | 321 | 601 | 217 | 63 | 154 | 162 | 53 | 109 | 55 | 25 | 30 |
| 78 ans | 925 | 320 | 605 | 230 | 64 | 166 | 187 | 75 | 112 | 39 | 11 | 28 |
| 79 ans | 903 | 275 | 628 | 246 | 73 | 173 | 177 | 53 | 124 | 44 | 17 | 27 |
| 80 ans | 992 | 296 | 696 | 243 | 71 | 172 | 163 | 50 | 113 | 48 | 12 | 36 |
| 81 ans | 943 | 282 | 661 | 259 | 74 | 185 | 173 | 61 | 112 | 54 | 19 | 35 |
| 82 ans | 769 | 228 | 541 | 236 | 81 | 155 | 139 | 46 | 93 | 38 | 14 | 24 |
| 83 ans | 574 | 147 | 427 | 146 | 48 | 98 | 114 | 30 | 84 | 31 | 11 | 20 |
| 84 ans | 508 | 137 | 371 | 164 | 60 | 104 | 95 | 33 | 62 | 32 | 11 | 21 |
| 85 ans | 583 | 155 | 428 | 185 | 51 | 134 | 99 | 29 | 70 | 30 | 7 | 23 |
| 86 ans | 724 | 192 | 532 | 222 | 54 | 168 | 131 | 29 | 102 | 21 | 7 | 14 |
| 87 ans | 752 | 185 | 567 | 236 | 62 | 174 | 118 | 28 | 90 | 29 | 5 | 24 |
| 88 ans | 765 | 197 | 568 | 186 | 49 | 137 | 139 | 32 | 107 | 26 | 6 | 20 |
| 89 ans | 620 | 156 | 464 | 204 | 48 | 156 | 115 | 26 | 89 | 23 | 3 | 20 |
| 90 ans | 503 | 137 | 366 | 156 | 33 | 123 | 78 | 18 | 60 | 18 | 3 | 15 |
| 91 ans | 467 | 114 | 353 | 116 | 28 | 88 | 77 | 17 | 60 | 19 | 6 | 13 |
| 92 ans | 343 | 98 | 245 | 97 | 24 | 73 | 53 | 12 | 41 | 11 | 3 | 8 |
| 93 ans | 259 | 55 | 204 | 75 | 16 | 59 | 40 | 9 | 31 | 10 | 1 | 9 |
| 94 ans | 210 | 49 | 161 | 55 | 10 | 45 | 22 | 7 | 15 | 9 | 1 | 8 |
| 95 ans | 126 | 29 | 97 | 43 | 7 | 36 | 20 | 4 | 16 | 7 | 1 | 6 |
| 96 ans | 109 | 23 | 86 | 17 | 3 | 14 | 9 | 2 | 7 | 5 | 0 | 5 |
| 97 ans | 53 | 15 | 38 | 14 | 2 | 12 | 10 | 4 | 6 | 3 | 0 | 3 |
| 98 ans | 45 | 8 | 37 | 9 | 1 | 8 | 7 | 1 | 6 | 1 | 0 | 1 |
| 99 ans | 18 | 3 | 15 | 7 | 0 | 7 | 0 | 0 | 0 | 2 | 0 | 2 |

Immigrations par sexe, âge et niveau de migration - Région flamande [02000]

| | Migrations extérieures | | | Migration totale (en dehors de la commune) | | | Population Totale | | | |
|-----|------------------------|--------|--------|---|--------|--------|-------------------|--------|--------|--|
| | Total | Hommes | Femmes | Total | Hommes | Femmes | Total | Hommes | Femmes | |
| 813 | 495 | 318 | 3.985 | 2.202 | 1.783 | 96.335 | 49.072 | 47.263 | 39 ans | |
| 733 | 469 | 264 | 3.584 | 2.034 | 1.550 | 96.061 | 48.615 | 47.446 | 40 ans | |
| 647 | 381 | 266 | 3.447 | 1.922 | 1.525 | 93.995 | 47.690 | 46.305 | 41 ans | |
| 687 | 452 | 235 | 3.215 | 1.821 | 1.394 | 95.315 | 48.320 | 46.995 | 42 ans | |
| 598 | 380 | 218 | 2.936 | 1.670 | 1.266 | 93.084 | 47.492 | 45.592 | 43 ans | |
| 514 | 327 | 187 | 2.708 | 1.543 | 1.165 | 91.526 | 46.721 | 44.805 | 44 ans | |
| 501 | 314 | 187 | 2.599 | 1.468 | 1.131 | 89.667 | 45.382 | 44.285 | 45 ans | |
| 518 | 334 | 184 | 2.392 | 1.357 | 1.035 | 88.414 | 44.691 | 43.723 | 46 ans | |
| 428 | 278 | 150 | 2.234 | 1.275 | 959 | 86.291 | 43.848 | 42.443 | 47 ans | |
| 433 | 278 | 155 | 2.079 | 1.156 | 923 | 83.778 | 42.731 | 41.047 | 48 ans | |
| 415 | 263 | 152 | 1.984 | 1.149 | 835 | 83.441 | 42.668 | 40.773 | 49 ans | |
| 373 | 241 | 132 | 1.846 | 1.053 | 793 | 79.946 | 40.735 | 39.211 | 50 ans | |
| 320 | 185 | 135 | 1.611 | 864 | 747 | 79.273 | 40.119 | 39.154 | 51 ans | |
| 352 | 206 | 146 | 1.617 | 882 | 735 | 79.248 | 40.362 | 38.886 | 52 ans | |
| 334 | 215 | 119 | 1.540 | 868 | 672 | 79.350 | 40.134 | 39.216 | 53 ans | |
| 279 | 164 | 115 | 1.497 | 808 | 689 | 78.571 | 39.806 | 38.765 | 54 ans | |
| 264 | 154 | 110 | 1.493 | 823 | 670 | 79.955 | 40.706 | 39.249 | 55 ans | |
| 260 | 154 | 106 | 1.330 | 724 | 606 | 71.238 | 35.875 | 35.363 | 56 ans | |
| 243 | 145 | 98 | 1.277 | 683 | 594 | 70.690 | 35.510 | 35.180 | 57 ans | |
| 206 | 128 | 78 | 1.155 | 612 | 543 | 67.568 | 33.897 | 33.671 | 58 ans | |
| 203 | 121 | 82 | 917 | 497 | 420 | 59.002 | 29.569 | 29.433 | 59 ans | |
| 164 | 109 | 55 | 865 | 488 | 377 | 53.604 | 26.562 | 27.042 | 60 ans | |
| 173 | 101 | 72 | 939 | 516 | 423 | 59.160 | 29.143 | 30.017 | 61 ans | |
| 125 | 75 | 50 | 971 | 493 | 478 | 64.578 | 31.500 | 33.078 | 62 ans | |
| 139 | 71 | 68 | 897 | 451 | 446 | 66.140 | 32.364 | 33.776 | 63 ans | |
| 99 | 48 | 51 | 823 | 409 | 414 | 63.526 | 31.027 | 32.499 | 64 ans | |
| 113 | 59 | 54 | 715 | 365 | 350 | 61.571 | 29.742 | 31.829 | 65 ans | |
| 108 | 63 | 45 | 721 | 412 | 309 | 60.911 | 29.314 | 31.597 | 66 ans | |
| 83 | 51 | 32 | 641 | 316 | 325 | 61.305 | 29.111 | 32.194 | 67 ans | |
| 64 | 33 | 31 | 606 | 290 | 316 | 60.687 | 28.784 | 31.903 | 68 ans | |
| 69 | 32 | 37 | 596 | 321 | 275 | 61.736 | 28.772 | 32.964 | 69 ans | |
| 52 | 29 | 23 | 588 | 281 | 307 | 60.868 | 28.164 | 32.704 | 70 ans | |
| 51 | 26 | 25 | 553 | 249 | 304 | 59.484 | 27.141 | 32.343 | 71 ans | |
| 43 | 27 | 16 | 474 | 217 | 257 | 54.414 | 24.505 | 29.909 | 72 ans | |
| 37 | 17 | 20 | 518 | 216 | 302 | 52.043 | 23.084 | 28.959 | 73 ans | |
| 42 | 19 | 23 | 464 | 219 | 245 | 49.281 | 21.678 | 27.603 | 74 ans | |
| 36 | 15 | 21 | 513 | 191 | 322 | 48.068 | 20.453 | 27.615 | 75 ans | |
| 31 | 9 | 22 | 447 | 171 | 276 | 46.646 | 19.869 | 26.777 | 76 ans | |
| 37 | 16 | 21 | 471 | 157 | 314 | 44.076 | 18.417 | 25.659 | 77 ans | |
| 18 | 8 | 10 | 474 | 158 | 316 | 42.024 | 17.077 | 24.947 | 78 ans | |
| 27 | 18 | 9 | 494 | 161 | 333 | 38.167 | 15.209 | 22.958 | 79 ans | |
| 17 | 5 | 12 | 471 | 138 | 333 | 36.074 | 13.985 | 22.089 | 80 ans | |
| 29 | 14 | 15 | 515 | 168 | 347 | 33.243 | 12.635 | 20.608 | 81 ans | |
| 10 | 3 | 7 | 423 | 144 | 279 | 23.563 | 8.635 | 14.928 | 82 ans | |
| 8 | 4 | 4 | 299 | 93 | 206 | 15.087 | 5.222 | 9.865 | 83 ans | |
| 9 | 4 | 5 | 300 | 108 | 192 | 13.549 | 4.493 | 9.056 | 84 ans | |
| 7 | 3 | 4 | 321 | 90 | 231 | 13.992 | 4.572 | 9.420 | 85 ans | |
| 12 | 5 | 7 | 386 | 95 | 291 | 14.937 | 4.738 | 10.199 | 86 ans | |
| 10 | 4 | 6 | 393 | 99 | 294 | 15.041 | 4.439 | 10.602 | 87 ans | |
| 10 | 1 | 9 | 361 | 88 | 273 | 13.026 | 3.665 | 9.361 | 88 ans | |
| 3 | 1 | 2 | 345 | 78 | 267 | 10.703 | 2.903 | 7.800 | 89 ans | |
| 5 | 2 | 3 | 257 | 56 | 201 | 8.550 | 2.211 | 6.339 | 90 ans | |
| 1 | 0 | 1 | 213 | 51 | 162 | 6.809 | 1.692 | 5.117 | 91 ans | |
| 5 | 0 | 5 | 166 | 39 | 127 | 5.233 | 1.202 | 4.031 | 92 ans | |
| 3 | 0 | 3 | 128 | 26 | 102 | 4.202 | 863 | 3.339 | 93 ans | |
| 2 | 0 | 2 | 88 | 18 | 70 | 3.043 | 624 | 2.419 | 94 ans | |
| 1 | 0 | 1 | 71 | 12 | 59 | 2.094 | 388 | 1.706 | 95 ans | |
| 1 | 0 | 1 | 32 | 5 | 27 | 1.541 | 306 | 1.235 | 96 ans | |
| 0 | 0 | 0 | 27 | 6 | 21 | 1.020 | 184 | 836 | 97 ans | |
| 0 | 0 | 0 | 17 | 2 | 15 | 663 | 111 | 552 | 98 ans | |
| 0 | 0 | 0 | 9 | 0 | 9 | 434 | 59 | 375 | 99 ans | |

Immigrations par sexe, âge et niveau de migration - Région wallonne [03000]

| | Migrations dans la commune | | | Changement de commune dans l'arrondissement | | | Changement d'arrondissement dans la région | | | Changement de région dans le pays | | |
|-----------------|-------------------------------|--------|--------|--|--------|--------|---|--------|--------|--------------------------------------|--------|--------|
| | Total | Hommes | Femmes | Total | Hommes | Femmes | Total | Hommes | Femmes | Total | Hommes | Femmes |
| Total | 170.028 | 84.089 | 85.939 | 83.651 | 41.260 | 42.391 | 59.379 | 29.688 | 29.691 | 20.244 | 9.963 | 10.281 |
| Moins de 5 ans | 15.663 | 7.990 | 7.673 | 7.560 | 3.827 | 3.733 | 5.049 | 2.579 | 2.470 | 1.919 | 979 | 940 |
| De 5 à 9 ans | 11.685 | 5.951 | 5.734 | 5.825 | 2.992 | 2.833 | 3.708 | 1.882 | 1.826 | 1.156 | 599 | 557 |
| De 10 à 14 ans | 9.743 | 4.918 | 4.825 | 4.844 | 2.484 | 2.360 | 3.220 | 1.650 | 1.570 | 952 | 471 | 481 |
| De 15 à 19 ans | 10.566 | 4.791 | 5.775 | 5.261 | 2.382 | 2.879 | 3.688 | 1.678 | 2.010 | 877 | 418 | 459 |
| De 20 à 24 ans | 23.043 | 10.269 | 12.774 | 11.528 | 4.873 | 6.655 | 8.498 | 3.661 | 4.837 | 1.879 | 793 | 1.086 |
| De 25 à 29 ans | 24.928 | 13.054 | 11.874 | 13.476 | 6.788 | 6.688 | 10.256 | 5.310 | 4.946 | 3.239 | 1.530 | 1.709 |
| De 30 à 34 ans | 18.132 | 9.889 | 8.243 | 9.663 | 5.178 | 4.485 | 6.614 | 3.627 | 2.987 | 2.822 | 1.488 | 1.334 |
| De 35 à 39 ans | 13.711 | 7.379 | 6.332 | 6.798 | 3.682 | 3.116 | 4.557 | 2.463 | 2.094 | 1.923 | 1.041 | 882 |
| De 40 à 44 ans | 10.392 | 5.516 | 4.876 | 5.000 | 2.708 | 2.292 | 3.394 | 1.876 | 1.518 | 1.241 | 694 | 547 |
| De 45 à 49 ans | 7.861 | 4.078 | 3.783 | 3.637 | 1.923 | 1.714 | 2.661 | 1.425 | 1.236 | 900 | 483 | 417 |
| De 50 à 54 ans | 5.968 | 3.076 | 2.892 | 2.743 | 1.440 | 1.303 | 2.068 | 1.117 | 951 | 716 | 369 | 347 |
| De 55 à 59 ans | 3.791 | 1.925 | 1.866 | 1.604 | 826 | 778 | 1.324 | 710 | 614 | 661 | 321 | 340 |
| De 60 à 64 ans | 2.926 | 1.390 | 1.536 | 1.187 | 585 | 602 | 993 | 509 | 484 | 469 | 245 | 224 |
| De 65 à 69 ans | 2.683 | 1.250 | 1.433 | 967 | 484 | 483 | 794 | 400 | 394 | 361 | 177 | 184 |
| De 70 à 74 ans | 2.420 | 928 | 1.492 | 843 | 337 | 506 | 715 | 299 | 416 | 300 | 121 | 179 |
| De 75 à 79 ans | 2.349 | 755 | 1.594 | 932 | 323 | 609 | 679 | 237 | 442 | 294 | 106 | 188 |
| De 80 à 84 ans | 1.774 | 470 | 1.304 | 787 | 213 | 574 | 523 | 133 | 390 | 223 | 53 | 170 |
| De 85 à 89 ans | 1.465 | 291 | 1.174 | 622 | 145 | 477 | 422 | 92 | 330 | 190 | 48 | 142 |
| De 90 à 94 ans | 760 | 142 | 618 | 313 | 58 | 255 | 172 | 34 | 138 | 99 | 25 | 74 |
| De 95 à 99 ans | 153 | 26 | 127 | 53 | 9 | 44 | 42 | 6 | 36 | 20 | 2 | 18 |
| 100 ans et plus | 15 | 1 | 14 | 8 | 3 | 5 | 2 | 0 | 2 | 3 | 0 | 3 |
| Moins de 1 an | 2.109 | 1.055 | 1.054 | 1.029 | 487 | 542 | 690 | 359 | 331 | 286 | 147 | 139 |
| 1 an | 4.047 | 2.137 | 1.910 | 1.845 | 943 | 902 | 1.205 | 627 | 578 | 548 | 285 | 263 |
| 2 ans | 3.498 | 1.760 | 1.738 | 1.750 | 907 | 843 | 1.105 | 570 | 535 | 450 | 232 | 218 |
| 3 ans | 3.120 | 1.599 | 1.521 | 1.565 | 799 | 766 | 1.064 | 557 | 507 | 362 | 184 | 178 |
| 4 ans | 2.889 | 1.439 | 1.450 | 1.371 | 691 | 680 | 985 | 466 | 519 | 273 | 131 | 142 |
| 5 ans | 2.593 | 1.319 | 1.274 | 1.327 | 683 | 644 | 819 | 431 | 388 | 265 | 126 | 139 |
| 6 ans | 2.376 | 1.177 | 1.199 | 1.224 | 648 | 576 | 764 | 389 | 375 | 260 | 134 | 126 |
| 7 ans | 2.296 | 1.208 | 1.088 | 1.132 | 565 | 567 | 720 | 360 | 360 | 209 | 117 | 92 |
| 8 ans | 2.131 | 1.062 | 1.069 | 1.088 | 540 | 548 | 703 | 354 | 349 | 224 | 113 | 111 |
| 9 ans | 2.289 | 1.185 | 1.104 | 1.054 | 556 | 498 | 702 | 348 | 354 | 198 | 109 | 89 |
| 10 ans | 2.153 | 1.096 | 1.057 | 1.124 | 582 | 542 | 643 | 303 | 340 | 217 | 116 | 101 |
| 11 ans | 2.056 | 1.057 | 999 | 961 | 483 | 478 | 663 | 332 | 331 | 192 | 92 | 100 |
| 12 ans | 1.920 | 989 | 931 | 972 | 496 | 476 | 683 | 354 | 329 | 212 | 106 | 106 |
| 13 ans | 1.865 | 917 | 948 | 934 | 481 | 453 | 623 | 335 | 288 | 149 | 70 | 79 |
| 14 ans | 1.749 | 859 | 890 | 853 | 442 | 411 | 608 | 326 | 282 | 182 | 87 | 95 |
| 15 ans | 1.730 | 900 | 830 | 815 | 420 | 395 | 560 | 299 | 261 | 155 | 87 | 68 |
| 16 ans | 1.647 | 867 | 780 | 796 | 416 | 380 | 580 | 298 | 282 | 145 | 77 | 68 |
| 17 ans | 1.606 | 745 | 861 | 824 | 383 | 441 | 586 | 287 | 299 | 159 | 80 | 79 |
| 18 ans | 2.351 | 998 | 1.353 | 1.222 | 529 | 693 | 864 | 339 | 525 | 189 | 80 | 109 |
| 19 ans | 3.232 | 1.281 | 1.951 | 1.604 | 634 | 970 | 1.098 | 455 | 643 | 229 | 94 | 135 |
| 20 ans | 3.920 | 1.698 | 2.222 | 1.764 | 705 | 1.059 | 1.257 | 521 | 736 | 289 | 118 | 171 |
| 21 ans | 4.259 | 1.798 | 2.461 | 2.060 | 823 | 1.237 | 1.431 | 604 | 827 | 311 | 135 | 176 |
| 22 ans | 4.624 | 2.006 | 2.618 | 2.158 | 909 | 1.249 | 1.678 | 745 | 933 | 349 | 153 | 196 |
| 23 ans | 5.026 | 2.330 | 2.696 | 2.667 | 1.122 | 1.545 | 1.947 | 820 | 1.127 | 411 | 186 | 225 |
| 24 ans | 5.214 | 2.437 | 2.777 | 2.879 | 1.314 | 1.565 | 2.185 | 971 | 1.214 | 519 | 201 | 318 |
| 25 ans | 5.448 | 2.732 | 2.716 | 2.845 | 1.350 | 1.495 | 2.286 | 1.090 | 1.196 | 610 | 270 | 340 |
| 26 ans | 5.105 | 2.592 | 2.513 | 2.862 | 1.436 | 1.426 | 2.149 | 1.089 | 1.060 | 589 | 267 | 322 |
| 27 ans | 4.884 | 2.610 | 2.274 | 2.747 | 1.412 | 1.335 | 2.010 | 1.077 | 933 | 677 | 320 | 357 |
| 28 ans | 4.862 | 2.596 | 2.266 | 2.573 | 1.331 | 1.242 | 1.973 | 1.074 | 899 | 662 | 313 | 349 |
| 29 ans | 4.629 | 2.524 | 2.105 | 2.449 | 1.259 | 1.190 | 1.838 | 980 | 858 | 701 | 360 | 341 |
| 30 ans | 4.283 | 2.301 | 1.982 | 2.376 | 1.260 | 1.116 | 1.612 | 879 | 733 | 719 | 366 | 353 |
| 31 ans | 3.932 | 2.166 | 1.766 | 2.077 | 1.152 | 925 | 1.456 | 778 | 678 | 600 | 330 | 270 |
| 32 ans | 3.513 | 1.951 | 1.562 | 1.934 | 1.040 | 894 | 1.304 | 722 | 582 | 542 | 292 | 250 |
| 33 ans | 3.347 | 1.817 | 1.530 | 1.692 | 866 | 826 | 1.147 | 631 | 516 | 495 | 252 | 243 |
| 34 ans | 3.057 | 1.654 | 1.403 | 1.584 | 860 | 724 | 1.095 | 617 | 478 | 466 | 248 | 218 |
| 35 ans | 3.044 | 1.647 | 1.397 | 1.508 | 826 | 682 | 1.060 | 556 | 504 | 450 | 251 | 199 |
| 36 ans | 2.940 | 1.566 | 1.374 | 1.485 | 798 | 687 | 935 | 502 | 433 | 432 | 238 | 194 |
| 37 ans | 2.812 | 1.524 | 1.288 | 1.354 | 747 | 607 | 950 | 535 | 415 | 409 | 225 | 184 |
| 38 ans | 2.518 | 1.351 | 1.167 | 1.273 | 675 | 598 | 819 | 441 | 378 | 338 | 168 | 170 |

Immigrations par sexe, âge et niveau de migration - Région wallonne [03000]

| Migrations extérieures | | | Migration totale (en dehors de la commune) | | | Population Totale | | | |
|------------------------|--------|--------|---|--------|--------|-------------------|-----------|-----------|-----------------|
| Total | Hommes | Femmes | Total | Hommes | Femmes | Total | Hommes | Femmes | |
| 27.324 | 15.092 | 12.232 | 190.598 | 96.003 | 94.595 | 3.358.560 | 1.628.499 | 1.730.061 | Total |
| 1.768 | 877 | 891 | 16.296 | 8.262 | 8.034 | 196.760 | 100.457 | 96.303 | Moins de 5 ans |
| 1.669 | 839 | 830 | 12.358 | 6.312 | 6.046 | 204.458 | 104.652 | 99.806 | De 5 à 9 ans |
| 1.453 | 746 | 707 | 10.469 | 5.351 | 5.118 | 220.234 | 112.580 | 107.654 | De 10 à 14 ans |
| 1.987 | 857 | 1.130 | 11.813 | 5.335 | 6.478 | 205.805 | 105.225 | 100.580 | De 15 à 19 ans |
| 3.610 | 1.785 | 1.825 | 25.515 | 11.112 | 14.403 | 205.278 | 104.092 | 101.186 | De 20 à 24 ans |
| 3.860 | 2.217 | 1.643 | 30.831 | 15.845 | 14.986 | 213.440 | 108.261 | 105.179 | De 25 à 29 ans |
| 3.392 | 2.043 | 1.349 | 22.491 | 12.336 | 10.155 | 233.261 | 117.285 | 115.976 | De 30 à 34 ans |
| 2.868 | 1.732 | 1.136 | 16.146 | 8.918 | 7.228 | 253.209 | 127.187 | 126.022 | De 35 à 39 ans |
| 2.081 | 1.321 | 760 | 11.716 | 6.599 | 5.117 | 255.543 | 127.945 | 127.598 | De 40 à 44 ans |
| 1.504 | 923 | 581 | 8.702 | 4.754 | 3.948 | 242.124 | 120.869 | 121.255 | De 45 à 49 ans |
| 1.040 | 637 | 403 | 6.567 | 3.563 | 3.004 | 234.846 | 117.389 | 117.457 | De 50 à 54 ans |
| 709 | 443 | 266 | 4.298 | 2.300 | 1.998 | 177.455 | 87.068 | 90.387 | De 55 à 59 ans |
| 461 | 276 | 185 | 3.110 | 1.615 | 1.495 | 152.927 | 72.852 | 80.075 | De 60 à 64 ans |
| 310 | 174 | 136 | 2.432 | 1.235 | 1.197 | 154.147 | 70.476 | 83.671 | De 65 à 69 ans |
| 205 | 96 | 109 | 2.063 | 853 | 1.210 | 153.045 | 65.482 | 87.563 | De 70 à 74 ans |
| 179 | 70 | 109 | 2.084 | 736 | 1.348 | 128.397 | 49.622 | 78.775 | De 75 à 79 ans |
| 98 | 25 | 73 | 1.631 | 424 | 1.207 | 71.932 | 23.826 | 48.106 | De 80 à 84 ans |
| 74 | 19 | 55 | 1.308 | 304 | 1.004 | 37.178 | 9.847 | 27.331 | De 85 à 89 ans |
| 44 | 11 | 33 | 628 | 128 | 500 | 15.041 | 2.892 | 12.149 | De 90 à 94 ans |
| 12 | 1 | 11 | 127 | 18 | 109 | 3.153 | 454 | 2.699 | De 95 à 99 ans |
| 0 | 0 | 0 | 13 | 3 | 10 | 327 | 38 | 289 | 100 ans et plus |
| 44 | 20 | 24 | 2.049 | 1.013 | 1.036 | 38.826 | 19.795 | 19.031 | Moins de 1 an |
| 503 | 249 | 254 | 4.101 | 2.104 | 1.997 | 39.923 | 20.420 | 19.503 | 1 an |
| 444 | 217 | 227 | 3.749 | 1.926 | 1.823 | 39.034 | 19.962 | 19.072 | 2 ans |
| 403 | 207 | 196 | 3.394 | 1.747 | 1.647 | 39.316 | 20.063 | 19.253 | 3 ans |
| 374 | 184 | 190 | 3.003 | 1.472 | 1.531 | 39.661 | 20.217 | 19.444 | 4 ans |
| 364 | 183 | 181 | 2.775 | 1.423 | 1.352 | 40.275 | 20.604 | 19.671 | 5 ans |
| 330 | 174 | 156 | 2.578 | 1.345 | 1.233 | 39.430 | 20.104 | 19.326 | 6 ans |
| 337 | 153 | 184 | 2.398 | 1.195 | 1.203 | 39.777 | 20.372 | 19.405 | 7 ans |
| 331 | 173 | 158 | 2.346 | 1.180 | 1.166 | 41.326 | 21.227 | 20.099 | 8 ans |
| 307 | 156 | 151 | 2.261 | 1.169 | 1.092 | 43.650 | 22.345 | 21.305 | 9 ans |
| 308 | 146 | 162 | 2.292 | 1.147 | 1.145 | 44.944 | 22.904 | 22.040 | 10 ans |
| 290 | 149 | 141 | 2.106 | 1.056 | 1.050 | 44.309 | 22.589 | 21.720 | 11 ans |
| 301 | 156 | 145 | 2.168 | 1.112 | 1.056 | 44.380 | 22.699 | 21.681 | 12 ans |
| 283 | 142 | 141 | 1.989 | 1.028 | 961 | 43.977 | 22.542 | 21.435 | 13 ans |
| 271 | 153 | 118 | 1.914 | 1.008 | 906 | 42.624 | 21.846 | 20.778 | 14 ans |
| 275 | 143 | 132 | 1.805 | 949 | 856 | 42.524 | 21.854 | 20.670 | 15 ans |
| 314 | 146 | 168 | 1.835 | 937 | 898 | 41.115 | 20.999 | 20.116 | 16 ans |
| 361 | 168 | 193 | 1.930 | 918 | 1.012 | 40.808 | 20.771 | 20.037 | 17 ans |
| 521 | 203 | 318 | 2.796 | 1.151 | 1.645 | 40.148 | 20.717 | 19.431 | 18 ans |
| 516 | 197 | 319 | 3.447 | 1.380 | 2.067 | 41.210 | 20.884 | 20.326 | 19 ans |
| 575 | 276 | 299 | 3.885 | 1.620 | 2.265 | 41.946 | 21.136 | 20.810 | 20 ans |
| 691 | 315 | 376 | 4.493 | 1.877 | 2.616 | 42.129 | 21.233 | 20.896 | 21 ans |
| 780 | 371 | 409 | 4.965 | 2.178 | 2.787 | 40.902 | 20.895 | 20.007 | 22 ans |
| 775 | 412 | 363 | 5.800 | 2.540 | 3.260 | 40.180 | 20.417 | 19.763 | 23 ans |
| 789 | 411 | 378 | 6.372 | 2.897 | 3.475 | 40.121 | 20.411 | 19.710 | 24 ans |
| 770 | 435 | 335 | 6.511 | 3.145 | 3.366 | 40.556 | 20.647 | 19.909 | 25 ans |
| 745 | 433 | 312 | 6.345 | 3.225 | 3.120 | 40.619 | 20.570 | 20.049 | 26 ans |
| 788 | 446 | 342 | 6.222 | 3.255 | 2.967 | 42.117 | 21.371 | 20.746 | 27 ans |
| 804 | 455 | 349 | 6.012 | 3.173 | 2.839 | 44.204 | 22.425 | 21.779 | 28 ans |
| 753 | 448 | 305 | 5.741 | 3.047 | 2.694 | 45.944 | 23.248 | 22.696 | 29 ans |
| 709 | 421 | 288 | 5.416 | 2.926 | 2.490 | 47.014 | 23.689 | 23.325 | 30 ans |
| 720 | 433 | 287 | 4.853 | 2.693 | 2.160 | 46.233 | 23.368 | 22.865 | 31 ans |
| 703 | 402 | 301 | 4.483 | 2.456 | 2.027 | 46.604 | 23.430 | 23.174 | 32 ans |
| 641 | 413 | 228 | 3.975 | 2.162 | 1.813 | 46.267 | 23.096 | 23.171 | 33 ans |
| 619 | 374 | 245 | 3.764 | 2.099 | 1.665 | 47.143 | 23.702 | 23.441 | 34 ans |
| 670 | 403 | 267 | 3.688 | 2.036 | 1.652 | 48.796 | 24.513 | 24.283 | 35 ans |
| 575 | 353 | 222 | 3.427 | 1.891 | 1.536 | 50.460 | 25.464 | 24.996 | 36 ans |
| 574 | 348 | 226 | 3.287 | 1.855 | 1.432 | 52.140 | 26.214 | 25.926 | 37 ans |
| 545 | 329 | 216 | 2.975 | 1.613 | 1.362 | 51.503 | 25.790 | 25.713 | 38 ans |

Immigrations par sexe, âge et niveau de migration - Région wallonne [03000]

| | Migrations dans la commune | | | Changement de commune dans l'arrondissement | | | Changement d'arrondissement dans la région | | | Changement de région dans le pays | | |
|--------|-------------------------------|--------|--------|--|--------|--------|---|--------|--------|--------------------------------------|--------|--------|
| | Total | Hommes | Femmes | Total | Hommes | Femmes | Total | Hommes | Femmes | Total | Hommes | Femmes |
| 39 ans | 2.397 | 1.291 | 1.106 | 1.178 | 636 | 542 | 793 | 429 | 364 | 294 | 159 | 135 |
| 40 ans | 2.382 | 1.266 | 1.116 | 1.099 | 594 | 505 | 776 | 426 | 350 | 291 | 159 | 132 |
| 41 ans | 2.166 | 1.200 | 966 | 1.073 | 598 | 475 | 709 | 420 | 289 | 278 | 160 | 118 |
| 42 ans | 2.141 | 1.101 | 1.040 | 1.007 | 536 | 471 | 705 | 377 | 328 | 240 | 129 | 111 |
| 43 ans | 1.881 | 1.003 | 878 | 953 | 512 | 441 | 597 | 315 | 282 | 240 | 134 | 106 |
| 44 ans | 1.822 | 946 | 876 | 868 | 468 | 400 | 607 | 338 | 269 | 192 | 112 | 80 |
| 45 ans | 1.768 | 933 | 835 | 811 | 441 | 370 | 577 | 313 | 264 | 197 | 109 | 88 |
| 46 ans | 1.639 | 873 | 766 | 790 | 419 | 371 | 541 | 288 | 253 | 201 | 97 | 104 |
| 47 ans | 1.577 | 802 | 775 | 721 | 362 | 359 | 545 | 294 | 251 | 171 | 106 | 65 |
| 48 ans | 1.420 | 730 | 690 | 646 | 349 | 297 | 513 | 274 | 239 | 175 | 88 | 87 |
| 49 ans | 1.457 | 740 | 717 | 669 | 352 | 317 | 485 | 256 | 229 | 156 | 83 | 73 |
| 50 ans | 1.226 | 625 | 601 | 574 | 312 | 262 | 438 | 237 | 201 | 162 | 88 | 74 |
| 51 ans | 1.249 | 664 | 585 | 576 | 309 | 267 | 387 | 205 | 182 | 152 | 77 | 75 |
| 52 ans | 1.206 | 616 | 590 | 523 | 257 | 266 | 427 | 227 | 200 | 124 | 70 | 54 |
| 53 ans | 1.183 | 606 | 577 | 573 | 302 | 271 | 414 | 226 | 188 | 138 | 62 | 76 |
| 54 ans | 1.104 | 565 | 539 | 497 | 260 | 237 | 402 | 222 | 180 | 140 | 72 | 68 |
| 55 ans | 1.027 | 512 | 515 | 476 | 254 | 222 | 377 | 196 | 181 | 175 | 94 | 81 |
| 56 ans | 777 | 398 | 379 | 315 | 158 | 157 | 254 | 133 | 121 | 115 | 56 | 59 |
| 57 ans | 748 | 385 | 363 | 297 | 146 | 151 | 261 | 137 | 124 | 157 | 80 | 77 |
| 58 ans | 689 | 344 | 345 | 269 | 141 | 128 | 239 | 138 | 101 | 104 | 44 | 60 |
| 59 ans | 550 | 286 | 264 | 247 | 127 | 120 | 193 | 106 | 87 | 110 | 47 | 63 |
| 60 ans | 520 | 269 | 251 | 256 | 117 | 139 | 191 | 102 | 89 | 104 | 60 | 44 |
| 61 ans | 610 | 292 | 318 | 263 | 136 | 127 | 205 | 113 | 92 | 90 | 54 | 36 |
| 62 ans | 639 | 291 | 348 | 245 | 123 | 122 | 210 | 114 | 96 | 73 | 37 | 36 |
| 63 ans | 608 | 277 | 331 | 240 | 122 | 118 | 202 | 90 | 112 | 99 | 48 | 51 |
| 64 ans | 549 | 261 | 288 | 183 | 87 | 96 | 185 | 90 | 95 | 103 | 46 | 57 |
| 65 ans | 530 | 256 | 274 | 202 | 116 | 86 | 162 | 88 | 74 | 83 | 38 | 45 |
| 66 ans | 574 | 284 | 290 | 207 | 98 | 109 | 155 | 78 | 77 | 66 | 33 | 33 |
| 67 ans | 519 | 235 | 284 | 196 | 100 | 96 | 185 | 89 | 96 | 78 | 46 | 32 |
| 68 ans | 531 | 245 | 286 | 171 | 77 | 94 | 141 | 76 | 65 | 75 | 35 | 40 |
| 69 ans | 529 | 230 | 299 | 191 | 93 | 98 | 151 | 69 | 82 | 59 | 25 | 34 |
| 70 ans | 531 | 228 | 303 | 174 | 79 | 95 | 147 | 68 | 79 | 68 | 31 | 37 |
| 71 ans | 486 | 186 | 300 | 167 | 63 | 104 | 144 | 59 | 85 | 53 | 21 | 32 |
| 72 ans | 453 | 174 | 279 | 173 | 70 | 103 | 137 | 51 | 86 | 62 | 22 | 40 |
| 73 ans | 475 | 162 | 313 | 178 | 71 | 107 | 136 | 60 | 76 | 60 | 24 | 36 |
| 74 ans | 475 | 178 | 297 | 151 | 54 | 97 | 151 | 61 | 90 | 57 | 23 | 34 |
| 75 ans | 453 | 194 | 259 | 160 | 60 | 100 | 132 | 51 | 81 | 50 | 17 | 33 |
| 76 ans | 469 | 131 | 338 | 173 | 55 | 118 | 141 | 56 | 85 | 57 | 24 | 33 |
| 77 ans | 469 | 142 | 327 | 188 | 72 | 116 | 164 | 53 | 111 | 70 | 25 | 45 |
| 78 ans | 451 | 136 | 315 | 198 | 76 | 122 | 138 | 41 | 97 | 55 | 19 | 36 |
| 79 ans | 507 | 152 | 355 | 213 | 60 | 153 | 104 | 36 | 68 | 62 | 21 | 41 |
| 80 ans | 492 | 135 | 357 | 202 | 58 | 144 | 134 | 38 | 96 | 48 | 12 | 36 |
| 81 ans | 452 | 125 | 327 | 206 | 57 | 149 | 145 | 39 | 106 | 62 | 15 | 47 |
| 82 ans | 361 | 96 | 265 | 134 | 32 | 102 | 104 | 22 | 82 | 43 | 10 | 33 |
| 83 ans | 225 | 41 | 184 | 117 | 34 | 83 | 80 | 18 | 62 | 32 | 10 | 22 |
| 84 ans | 244 | 73 | 171 | 128 | 32 | 96 | 60 | 16 | 44 | 38 | 6 | 32 |
| 85 ans | 263 | 47 | 216 | 116 | 28 | 88 | 85 | 21 | 64 | 32 | 9 | 23 |
| 86 ans | 315 | 68 | 247 | 129 | 30 | 99 | 90 | 18 | 72 | 31 | 8 | 23 |
| 87 ans | 339 | 79 | 260 | 128 | 27 | 101 | 92 | 18 | 74 | 43 | 11 | 32 |
| 88 ans | 294 | 54 | 240 | 134 | 27 | 107 | 73 | 15 | 58 | 37 | 13 | 24 |
| 89 ans | 254 | 43 | 211 | 115 | 33 | 82 | 82 | 20 | 62 | 47 | 7 | 40 |
| 90 ans | 210 | 39 | 171 | 89 | 17 | 72 | 54 | 15 | 39 | 34 | 11 | 23 |
| 91 ans | 200 | 43 | 157 | 82 | 15 | 67 | 36 | 6 | 30 | 23 | 2 | 21 |
| 92 ans | 146 | 25 | 121 | 57 | 12 | 45 | 38 | 4 | 34 | 20 | 7 | 13 |
| 93 ans | 112 | 22 | 90 | 47 | 7 | 40 | 27 | 7 | 20 | 16 | 5 | 11 |
| 94 ans | 92 | 13 | 79 | 38 | 7 | 31 | 17 | 2 | 15 | 6 | 0 | 6 |
| 95 ans | 60 | 11 | 49 | 21 | 3 | 18 | 14 | 2 | 12 | 9 | 1 | 8 |
| 96 ans | 36 | 6 | 30 | 16 | 4 | 12 | 14 | 1 | 13 | 6 | 1 | 5 |
| 97 ans | 31 | 5 | 26 | 9 | 1 | 8 | 5 | 2 | 3 | 0 | 0 | 0 |
| 98 ans | 18 | 4 | 14 | 7 | 1 | 6 | 7 | 1 | 6 | 2 | 0 | 2 |
| 99 ans | 8 | 0 | 8 | 0 | 0 | 0 | 2 | 0 | 2 | 3 | 0 | 3 |

Immigrations par sexe, âge et niveau de migration - Région wallonne [03000]

| | Migrations extérieures | | | Migration totale (en dehors de la commune) | | | Population Totale | | | |
|--|------------------------|--------|--------|---|--------|--------|-------------------|--------|--------|--------|
| | Total | Hommes | Femmes | Total | Hommes | Femmes | Total | Hommes | Femmes | |
| | 504 | 299 | 205 | 2.769 | 1.523 | 1.246 | 50.310 | 25.206 | 25.104 | 39 ans |
| | 487 | 317 | 170 | 2.653 | 1.496 | 1.157 | 51.570 | 25.715 | 25.855 | 40 ans |
| | 479 | 301 | 178 | 2.539 | 1.479 | 1.060 | 51.169 | 25.920 | 25.249 | 41 ans |
| | 375 | 241 | 134 | 2.327 | 1.283 | 1.044 | 51.767 | 25.773 | 25.994 | 42 ans |
| | 403 | 246 | 157 | 2.193 | 1.207 | 986 | 51.000 | 25.409 | 25.591 | 43 ans |
| | 337 | 216 | 121 | 2.004 | 1.134 | 870 | 50.037 | 25.128 | 24.909 | 44 ans |
| | 341 | 208 | 133 | 1.926 | 1.071 | 855 | 49.548 | 24.768 | 24.780 | 45 ans |
| | 303 | 191 | 112 | 1.835 | 995 | 840 | 48.967 | 24.341 | 24.626 | 46 ans |
| | 306 | 195 | 111 | 1.743 | 957 | 786 | 48.526 | 24.162 | 24.364 | 47 ans |
| | 275 | 168 | 107 | 1.609 | 879 | 730 | 47.851 | 23.958 | 23.893 | 48 ans |
| | 279 | 161 | 118 | 1.589 | 852 | 737 | 47.232 | 23.640 | 23.592 | 49 ans |
| | 230 | 142 | 88 | 1.404 | 779 | 625 | 46.026 | 22.785 | 23.241 | 50 ans |
| | 234 | 139 | 95 | 1.349 | 730 | 619 | 47.074 | 23.669 | 23.405 | 51 ans |
| | 199 | 125 | 74 | 1.273 | 679 | 594 | 46.532 | 23.381 | 23.151 | 52 ans |
| | 198 | 121 | 77 | 1.323 | 711 | 612 | 47.824 | 23.825 | 23.999 | 53 ans |
| | 179 | 110 | 69 | 1.218 | 664 | 554 | 47.390 | 23.729 | 23.661 | 54 ans |
| | 204 | 131 | 73 | 1.232 | 675 | 557 | 46.352 | 23.010 | 23.342 | 55 ans |
| | 140 | 86 | 54 | 824 | 433 | 391 | 35.222 | 17.208 | 18.014 | 56 ans |
| | 142 | 90 | 52 | 857 | 453 | 404 | 34.813 | 17.132 | 17.681 | 57 ans |
| | 121 | 71 | 50 | 733 | 394 | 339 | 32.498 | 15.848 | 16.650 | 58 ans |
| | 102 | 65 | 37 | 652 | 345 | 307 | 28.570 | 13.870 | 14.700 | 59 ans |
| | 111 | 76 | 35 | 662 | 355 | 307 | 26.887 | 12.970 | 13.917 | 60 ans |
| | 91 | 52 | 39 | 649 | 355 | 294 | 30.128 | 14.516 | 15.612 | 61 ans |
| | 100 | 58 | 42 | 628 | 332 | 296 | 32.414 | 15.392 | 17.022 | 62 ans |
| | 77 | 47 | 30 | 618 | 307 | 311 | 32.523 | 15.264 | 17.259 | 63 ans |
| | 82 | 43 | 39 | 553 | 266 | 287 | 30.975 | 14.710 | 16.265 | 64 ans |
| | 77 | 53 | 24 | 524 | 295 | 229 | 30.363 | 14.124 | 16.239 | 65 ans |
| | 67 | 37 | 30 | 495 | 246 | 249 | 29.910 | 13.757 | 16.153 | 66 ans |
| | 65 | 28 | 37 | 524 | 263 | 261 | 30.790 | 14.087 | 16.703 | 67 ans |
| | 42 | 24 | 18 | 429 | 212 | 217 | 30.722 | 14.015 | 16.707 | 68 ans |
| | 59 | 32 | 27 | 460 | 219 | 241 | 32.362 | 14.493 | 17.869 | 69 ans |
| | 51 | 29 | 22 | 440 | 207 | 233 | 32.644 | 14.399 | 18.245 | 70 ans |
| | 47 | 21 | 26 | 411 | 164 | 247 | 32.244 | 13.961 | 18.283 | 71 ans |
| | 34 | 18 | 16 | 406 | 161 | 245 | 30.165 | 12.963 | 17.202 | 72 ans |
| | 43 | 18 | 25 | 417 | 173 | 244 | 29.476 | 12.328 | 17.148 | 73 ans |
| | 30 | 10 | 20 | 389 | 148 | 241 | 28.516 | 11.831 | 16.685 | 74 ans |
| | 36 | 16 | 20 | 378 | 144 | 234 | 27.836 | 11.348 | 16.488 | 75 ans |
| | 39 | 19 | 20 | 410 | 154 | 256 | 27.435 | 10.766 | 16.669 | 76 ans |
| | 43 | 15 | 28 | 465 | 165 | 300 | 25.930 | 10.020 | 15.910 | 77 ans |
| | 38 | 15 | 23 | 429 | 151 | 278 | 24.283 | 9.154 | 15.129 | 78 ans |
| | 23 | 5 | 18 | 402 | 122 | 280 | 22.913 | 8.334 | 14.579 | 79 ans |
| | 21 | 7 | 14 | 405 | 115 | 290 | 21.894 | 7.657 | 14.237 | 80 ans |
| | 36 | 10 | 26 | 449 | 121 | 328 | 20.126 | 6.760 | 13.366 | 81 ans |
| | 18 | 4 | 14 | 299 | 68 | 231 | 13.518 | 4.403 | 9.115 | 82 ans |
| | 13 | 3 | 10 | 242 | 65 | 177 | 8.700 | 2.695 | 6.005 | 83 ans |
| | 10 | 1 | 9 | 236 | 55 | 181 | 7.694 | 2.311 | 5.383 | 84 ans |
| | 21 | 7 | 14 | 254 | 65 | 189 | 7.663 | 2.291 | 5.372 | 85 ans |
| | 17 | 4 | 13 | 267 | 60 | 207 | 8.078 | 2.192 | 5.886 | 86 ans |
| | 20 | 2 | 18 | 283 | 58 | 225 | 8.460 | 2.203 | 6.257 | 87 ans |
| | 12 | 5 | 7 | 256 | 60 | 196 | 7.095 | 1.802 | 5.293 | 88 ans |
| | 4 | 1 | 3 | 248 | 61 | 187 | 5.882 | 1.359 | 4.523 | 89 ans |
| | 9 | 3 | 6 | 186 | 46 | 140 | 4.537 | 975 | 3.562 | 90 ans |
| | 11 | 2 | 9 | 152 | 25 | 127 | 3.749 | 776 | 2.973 | 91 ans |
| | 11 | 5 | 6 | 126 | 28 | 98 | 2.845 | 521 | 2.324 | 92 ans |
| | 7 | 1 | 6 | 97 | 20 | 77 | 2.230 | 369 | 1.861 | 93 ans |
| | 6 | 0 | 6 | 67 | 9 | 58 | 1.680 | 251 | 1.429 | 94 ans |
| | 7 | 1 | 6 | 51 | 7 | 44 | 1.186 | 190 | 996 | 95 ans |
| | 1 | 0 | 1 | 37 | 6 | 31 | 822 | 117 | 705 | 96 ans |
| | 1 | 0 | 1 | 15 | 3 | 12 | 560 | 67 | 493 | 97 ans |
| | 2 | 0 | 2 | 18 | 2 | 16 | 366 | 52 | 314 | 98 ans |
| | 1 | 0 | 1 | 6 | 0 | 6 | 219 | 28 | 191 | 99 ans |

Immigrations par sexe, âge et niveau de migration - Dont Communauté germanophone [03001]

| | Migrations dans la commune | | | Changement de commune dans l'arrondissement | | | Changement d'arrondissement dans la région | | | Changement de région dans le pays | | | |
|-----------------|----------------------------|--------|--------|---|--------|--------|--|--------|--------|-----------------------------------|--------|--------|--------|
| | Total | Hommes | Femmes | Total | Hommes | Femmes | Total | Hommes | Femmes | Total | Hommes | Femmes | Femmes |
| Total | 2.703 | 1.332 | 1.371 | 1.345 | 652 | 693 | 162 | 79 | 83 | 99 | 53 | 46 | 46 |
| Moins de 5 ans | 196 | 89 | 107 | 114 | 60 | 54 | 8 | 2 | 6 | 4 | 1 | 3 | 3 |
| De 5 à 9 ans | 181 | 100 | 81 | 62 | 37 | 25 | 10 | 6 | 4 | 3 | 3 | 0 | 0 |
| De 10 à 14 ans | 165 | 91 | 74 | 54 | 25 | 29 | 13 | 7 | 6 | 4 | 3 | 1 | 1 |
| De 15 à 19 ans | 166 | 89 | 77 | 80 | 30 | 50 | 11 | 6 | 5 | 4 | 1 | 3 | 3 |
| De 20 à 24 ans | 315 | 115 | 200 | 227 | 81 | 146 | 18 | 8 | 10 | 10 | 4 | 6 | 6 |
| De 25 à 29 ans | 366 | 191 | 175 | 223 | 105 | 118 | 20 | 11 | 9 | 16 | 10 | 6 | 6 |
| De 30 à 34 ans | 333 | 182 | 151 | 169 | 94 | 75 | 20 | 8 | 12 | 11 | 8 | 3 | 3 |
| De 35 à 39 ans | 267 | 141 | 126 | 102 | 63 | 39 | 18 | 6 | 12 | 9 | 2 | 7 | 7 |
| De 40 à 44 ans | 179 | 82 | 97 | 93 | 53 | 40 | 13 | 9 | 4 | 11 | 8 | 3 | 3 |
| De 45 à 49 ans | 113 | 70 | 43 | 59 | 33 | 26 | 10 | 6 | 4 | 5 | 3 | 2 | 2 |
| De 50 à 54 ans | 88 | 36 | 52 | 47 | 20 | 27 | 6 | 4 | 2 | 6 | 3 | 3 | 3 |
| De 55 à 59 ans | 63 | 39 | 24 | 26 | 11 | 15 | 2 | 0 | 2 | 4 | 1 | 3 | 3 |
| De 60 à 64 ans | 67 | 33 | 34 | 22 | 13 | 9 | 6 | 3 | 3 | 3 | 2 | 1 | 1 |
| De 65 à 69 ans | 52 | 26 | 26 | 22 | 13 | 9 | 2 | 0 | 2 | 3 | 2 | 1 | 1 |
| De 70 à 74 ans | 41 | 16 | 25 | 12 | 5 | 7 | 2 | 1 | 1 | 1 | 0 | 1 | 1 |
| De 75 à 79 ans | 40 | 18 | 22 | 7 | 2 | 5 | 1 | 1 | 0 | 2 | 1 | 1 | 1 |
| De 80 à 84 ans | 33 | 8 | 25 | 13 | 3 | 10 | 2 | 1 | 1 | 1 | 0 | 1 | 1 |
| De 85 à 89 ans | 24 | 4 | 20 | 5 | 2 | 3 | 0 | 0 | 0 | 1 | 1 | 0 | 0 |
| De 90 à 94 ans | 10 | 2 | 8 | 8 | 2 | 6 | 0 | 0 | 0 | 1 | 0 | 1 | 1 |
| De 95 à 99 ans | 4 | 0 | 4 | 0 | 0 | 0 | 0 | 0 | 0 | 0 | 0 | 0 | 0 |
| 100 ans et plus | 0 | 0 | 0 | 0 | 0 | 0 | 0 | 0 | 0 | 0 | 0 | 0 | 0 |
| Moins de 1 an | 26 | 10 | 16 | 17 | 10 | 7 | 3 | 1 | 2 | 1 | 1 | 0 | 0 |
| 1 an | 51 | 27 | 24 | 31 | 17 | 14 | 1 | 0 | 1 | 0 | 0 | 0 | 0 |
| 2 ans | 47 | 21 | 26 | 22 | 11 | 11 | 1 | 0 | 1 | 0 | 0 | 0 | 0 |
| 3 ans | 36 | 14 | 22 | 21 | 12 | 9 | 2 | 1 | 1 | 2 | 0 | 2 | 2 |
| 4 ans | 36 | 17 | 19 | 23 | 10 | 13 | 1 | 0 | 1 | 1 | 0 | 1 | 1 |
| 5 ans | 32 | 15 | 17 | 14 | 8 | 6 | 2 | 2 | 0 | 0 | 0 | 0 | 0 |
| 6 ans | 39 | 25 | 14 | 24 | 14 | 10 | 3 | 0 | 3 | 1 | 1 | 0 | 0 |
| 7 ans | 39 | 22 | 17 | 6 | 6 | 0 | 4 | 4 | 0 | 1 | 1 | 0 | 0 |
| 8 ans | 39 | 25 | 14 | 7 | 4 | 3 | 1 | 0 | 1 | 0 | 0 | 0 | 0 |
| 9 ans | 32 | 13 | 19 | 11 | 5 | 6 | 0 | 0 | 0 | 1 | 1 | 0 | 0 |
| 10 ans | 39 | 18 | 21 | 8 | 1 | 7 | 5 | 2 | 3 | 1 | 1 | 0 | 0 |
| 11 ans | 28 | 19 | 9 | 13 | 7 | 6 | 1 | 1 | 0 | 1 | 1 | 0 | 0 |
| 12 ans | 39 | 23 | 16 | 17 | 8 | 9 | 2 | 2 | 0 | 1 | 0 | 1 | 1 |
| 13 ans | 33 | 19 | 14 | 8 | 5 | 3 | 3 | 2 | 1 | 0 | 0 | 0 | 0 |
| 14 ans | 26 | 12 | 14 | 8 | 4 | 4 | 2 | 0 | 2 | 1 | 1 | 0 | 0 |
| 15 ans | 23 | 14 | 9 | 17 | 7 | 10 | 1 | 0 | 1 | 0 | 0 | 0 | 0 |
| 16 ans | 29 | 18 | 11 | 15 | 7 | 8 | 2 | 2 | 0 | 2 | 1 | 1 | 1 |
| 17 ans | 21 | 12 | 9 | 9 | 4 | 5 | 2 | 1 | 1 | 1 | 0 | 1 | 1 |
| 18 ans | 45 | 21 | 24 | 14 | 3 | 11 | 1 | 0 | 1 | 0 | 0 | 0 | 0 |
| 19 ans | 48 | 24 | 24 | 25 | 9 | 16 | 5 | 3 | 2 | 1 | 0 | 1 | 1 |
| 20 ans | 52 | 18 | 34 | 33 | 11 | 22 | 2 | 1 | 1 | 2 | 1 | 1 | 1 |
| 21 ans | 57 | 23 | 34 | 53 | 17 | 36 | 0 | 0 | 0 | 1 | 1 | 0 | 0 |
| 22 ans | 82 | 30 | 52 | 41 | 15 | 26 | 5 | 3 | 2 | 1 | 0 | 1 | 1 |
| 23 ans | 59 | 20 | 39 | 56 | 18 | 38 | 5 | 2 | 3 | 2 | 0 | 2 | 2 |
| 24 ans | 65 | 24 | 41 | 44 | 20 | 24 | 6 | 2 | 4 | 4 | 2 | 2 | 2 |
| 25 ans | 86 | 36 | 50 | 52 | 23 | 29 | 6 | 3 | 3 | 4 | 3 | 1 | 1 |
| 26 ans | 57 | 31 | 26 | 36 | 19 | 17 | 4 | 2 | 2 | 3 | 1 | 2 | 2 |
| 27 ans | 76 | 33 | 43 | 44 | 19 | 25 | 3 | 1 | 2 | 3 | 2 | 1 | 1 |
| 28 ans | 66 | 43 | 23 | 45 | 21 | 24 | 6 | 5 | 1 | 2 | 1 | 1 | 1 |
| 29 ans | 81 | 48 | 33 | 46 | 23 | 23 | 1 | 0 | 1 | 4 | 3 | 1 | 1 |
| 30 ans | 56 | 31 | 25 | 40 | 20 | 20 | 5 | 0 | 5 | 0 | 0 | 0 | 0 |
| 31 ans | 96 | 45 | 51 | 30 | 16 | 14 | 5 | 3 | 2 | 1 | 1 | 0 | 0 |
| 32 ans | 65 | 40 | 25 | 39 | 21 | 18 | 4 | 2 | 2 | 1 | 1 | 0 | 0 |
| 33 ans | 62 | 33 | 29 | 27 | 19 | 8 | 2 | 1 | 1 | 8 | 5 | 3 | 3 |
| 34 ans | 54 | 33 | 21 | 33 | 18 | 15 | 4 | 2 | 2 | 1 | 1 | 0 | 0 |
| 35 ans | 62 | 32 | 30 | 21 | 14 | 7 | 6 | 1 | 5 | 2 | 1 | 1 | 1 |
| 36 ans | 49 | 22 | 27 | 23 | 13 | 10 | 2 | 1 | 1 | 1 | 0 | 1 | 1 |
| 37 ans | 51 | 28 | 23 | 25 | 16 | 9 | 5 | 3 | 2 | 2 | 1 | 1 | 1 |
| 38 ans | 59 | 34 | 25 | 21 | 14 | 7 | 3 | 0 | 3 | 1 | 0 | 1 | 1 |

Immigrations par sexe, âge et niveau de migration - Dont Communauté germanophone [03001]

| Migrations extérieures | | | Migration totale (en dehors de la commune) | | | Population Totale | | | |
|------------------------|--------|--------|---|--------|--------|-------------------|--------|--------|-----------------|
| Total | Hommes | Femmes | Total | Hommes | Femmes | Total | Hommes | Femmes | |
| 1.084 | 585 | 499 | 2.690 | 1.369 | 1.321 | 71.287 | 35.396 | 35.891 | Total |
| 71 | 40 | 31 | 197 | 103 | 94 | 3.916 | 2.064 | 1.852 | Moins de 5 ans |
| 73 | 38 | 35 | 148 | 84 | 64 | 4.575 | 2.407 | 2.168 | De 5 à 9 ans |
| 51 | 29 | 22 | 122 | 64 | 58 | 4.743 | 2.409 | 2.334 | De 10 à 14 ans |
| 50 | 30 | 20 | 145 | 67 | 78 | 4.237 | 2.171 | 2.066 | De 15 à 19 ans |
| 93 | 45 | 48 | 348 | 138 | 210 | 3.826 | 1.922 | 1.904 | De 20 à 24 ans |
| 121 | 59 | 62 | 380 | 185 | 195 | 3.745 | 1.940 | 1.805 | De 25 à 29 ans |
| 145 | 74 | 71 | 345 | 184 | 161 | 5.069 | 2.569 | 2.500 | De 30 à 34 ans |
| 155 | 95 | 60 | 284 | 166 | 118 | 6.150 | 3.162 | 2.988 | De 35 à 39 ans |
| 88 | 46 | 42 | 205 | 116 | 89 | 5.901 | 3.003 | 2.898 | De 40 à 44 ans |
| 85 | 47 | 38 | 159 | 89 | 70 | 5.034 | 2.582 | 2.452 | De 45 à 49 ans |
| 44 | 23 | 21 | 103 | 50 | 53 | 4.469 | 2.303 | 2.166 | De 50 à 54 ans |
| 47 | 26 | 21 | 79 | 38 | 41 | 3.756 | 1.850 | 1.906 | De 55 à 59 ans |
| 27 | 15 | 12 | 58 | 33 | 25 | 4.097 | 2.027 | 2.070 | De 60 à 64 ans |
| 15 | 12 | 3 | 42 | 27 | 15 | 3.809 | 1.905 | 1.904 | De 65 à 69 ans |
| 5 | 3 | 2 | 20 | 9 | 11 | 3.141 | 1.441 | 1.700 | De 70 à 74 ans |
| 6 | 2 | 4 | 16 | 6 | 10 | 2.533 | 986 | 1.547 | De 75 à 79 ans |
| 5 | 1 | 4 | 21 | 5 | 16 | 1.219 | 407 | 812 | De 80 à 84 ans |
| 2 | 0 | 2 | 8 | 3 | 5 | 720 | 183 | 537 | De 85 à 89 ans |
| 1 | 0 | 1 | 10 | 2 | 8 | 295 | 55 | 240 | De 90 à 94 ans |
| 0 | 0 | 0 | 0 | 0 | 0 | 49 | 10 | 39 | De 95 à 99 ans |
| 0 | 0 | 0 | 0 | 0 | 0 | 3 | 0 | 3 | 100 ans et plus |
| 0 | 0 | 0 | 21 | 12 | 9 | 689 | 350 | 339 | Moins de 1 an |
| 21 | 12 | 9 | 53 | 29 | 24 | 763 | 390 | 373 | 1 an |
| 21 | 12 | 9 | 44 | 23 | 21 | 785 | 414 | 371 | 2 ans |
| 13 | 7 | 6 | 38 | 20 | 18 | 810 | 441 | 369 | 3 ans |
| 16 | 9 | 7 | 41 | 19 | 22 | 869 | 469 | 400 | 4 ans |
| 16 | 8 | 8 | 32 | 18 | 14 | 862 | 457 | 405 | 5 ans |
| 14 | 7 | 7 | 42 | 22 | 20 | 918 | 499 | 419 | 6 ans |
| 19 | 11 | 8 | 30 | 22 | 8 | 945 | 485 | 460 | 7 ans |
| 15 | 8 | 7 | 23 | 12 | 11 | 908 | 486 | 422 | 8 ans |
| 9 | 4 | 5 | 21 | 10 | 11 | 942 | 480 | 462 | 9 ans |
| 10 | 6 | 4 | 24 | 10 | 14 | 992 | 506 | 486 | 10 ans |
| 14 | 7 | 7 | 29 | 16 | 13 | 970 | 493 | 477 | 11 ans |
| 8 | 4 | 4 | 28 | 14 | 14 | 981 | 485 | 496 | 12 ans |
| 7 | 5 | 2 | 18 | 12 | 6 | 915 | 485 | 430 | 13 ans |
| 12 | 7 | 5 | 23 | 12 | 11 | 885 | 440 | 445 | 14 ans |
| 9 | 4 | 5 | 27 | 11 | 16 | 908 | 461 | 447 | 15 ans |
| 12 | 9 | 3 | 31 | 19 | 12 | 858 | 431 | 427 | 16 ans |
| 12 | 8 | 4 | 24 | 13 | 11 | 795 | 412 | 383 | 17 ans |
| 11 | 8 | 3 | 26 | 11 | 15 | 837 | 432 | 405 | 18 ans |
| 6 | 1 | 5 | 37 | 13 | 24 | 839 | 435 | 404 | 19 ans |
| 17 | 9 | 8 | 54 | 22 | 32 | 850 | 405 | 445 | 20 ans |
| 19 | 5 | 14 | 73 | 23 | 50 | 821 | 399 | 422 | 21 ans |
| 18 | 7 | 11 | 65 | 25 | 40 | 788 | 440 | 348 | 22 ans |
| 16 | 12 | 4 | 79 | 32 | 47 | 703 | 345 | 358 | 23 ans |
| 23 | 12 | 11 | 77 | 36 | 41 | 664 | 333 | 331 | 24 ans |
| 20 | 11 | 9 | 82 | 40 | 42 | 742 | 400 | 342 | 25 ans |
| 20 | 6 | 14 | 63 | 28 | 35 | 642 | 326 | 316 | 26 ans |
| 28 | 15 | 13 | 78 | 37 | 41 | 741 | 376 | 365 | 27 ans |
| 24 | 13 | 11 | 77 | 40 | 37 | 771 | 399 | 372 | 28 ans |
| 29 | 14 | 15 | 80 | 40 | 40 | 849 | 439 | 410 | 29 ans |
| 24 | 9 | 15 | 69 | 29 | 40 | 905 | 458 | 447 | 30 ans |
| 23 | 12 | 11 | 59 | 32 | 27 | 919 | 454 | 465 | 31 ans |
| 28 | 10 | 18 | 72 | 34 | 38 | 1.006 | 516 | 490 | 32 ans |
| 24 | 13 | 11 | 61 | 38 | 23 | 1.081 | 556 | 525 | 33 ans |
| 46 | 30 | 16 | 84 | 51 | 33 | 1.158 | 585 | 573 | 34 ans |
| 39 | 25 | 14 | 68 | 41 | 27 | 1.206 | 620 | 586 | 35 ans |
| 35 | 21 | 14 | 61 | 35 | 26 | 1.196 | 617 | 579 | 36 ans |
| 28 | 19 | 9 | 60 | 39 | 21 | 1.273 | 655 | 618 | 37 ans |
| 26 | 12 | 14 | 51 | 26 | 25 | 1.283 | 660 | 623 | 38 ans |

Immigrations par sexe, âge et niveau de migration - Dont Communauté germanophone [03001]

| | Migrations dans la commune | | | Changement de commune dans l'arrondissement | | | Changement d'arrondissement dans la région | | | Changement de région dans le pays | | |
|--------|----------------------------|--------|--------|---|--------|--------|--|--------|--------|-----------------------------------|--------|--------|
| | Total | Hommes | Femmes | Total | Hommes | Femmes | Total | Hommes | Femmes | Total | Hommes | Femmes |
| 39 ans | 46 | 25 | 21 | 12 | 6 | 6 | 2 | 1 | 1 | 3 | 0 | 3 |
| 40 ans | 35 | 16 | 19 | 18 | 7 | 11 | 3 | 3 | 0 | 1 | 1 | 0 |
| 41 ans | 44 | 16 | 28 | 23 | 13 | 10 | 3 | 1 | 2 | 3 | 2 | 1 |
| 42 ans | 29 | 13 | 16 | 28 | 18 | 10 | 2 | 1 | 1 | 4 | 3 | 1 |
| 43 ans | 37 | 19 | 18 | 15 | 9 | 6 | 3 | 2 | 1 | 2 | 1 | 1 |
| 44 ans | 34 | 18 | 16 | 9 | 6 | 3 | 2 | 2 | 0 | 1 | 1 | 0 |
| 45 ans | 20 | 11 | 9 | 14 | 8 | 6 | 3 | 2 | 1 | 1 | 1 | 0 |
| 46 ans | 33 | 22 | 11 | 17 | 10 | 7 | 1 | 1 | 0 | 1 | 1 | 0 |
| 47 ans | 17 | 9 | 8 | 12 | 6 | 6 | 4 | 2 | 2 | 0 | 0 | 0 |
| 48 ans | 20 | 10 | 10 | 6 | 2 | 4 | 1 | 0 | 1 | 2 | 0 | 2 |
| 49 ans | 23 | 18 | 5 | 10 | 7 | 3 | 1 | 1 | 0 | 1 | 1 | 0 |
| 50 ans | 19 | 4 | 15 | 14 | 5 | 9 | 2 | 1 | 1 | 3 | 2 | 1 |
| 51 ans | 16 | 8 | 8 | 9 | 5 | 4 | 1 | 1 | 0 | 0 | 0 | 0 |
| 52 ans | 20 | 11 | 9 | 6 | 3 | 3 | 0 | 0 | 0 | 0 | 0 | 0 |
| 53 ans | 18 | 8 | 10 | 10 | 4 | 6 | 1 | 1 | 0 | 1 | 0 | 1 |
| 54 ans | 15 | 5 | 10 | 8 | 3 | 5 | 2 | 1 | 1 | 2 | 1 | 1 |
| 55 ans | 11 | 8 | 3 | 8 | 3 | 5 | 2 | 0 | 2 | 0 | 0 | 0 |
| 56 ans | 15 | 8 | 7 | 6 | 3 | 3 | 0 | 0 | 0 | 1 | 0 | 1 |
| 57 ans | 15 | 9 | 6 | 2 | 2 | 0 | 0 | 0 | 0 | 1 | 1 | 0 |
| 58 ans | 11 | 5 | 6 | 5 | 2 | 3 | 0 | 0 | 0 | 0 | 0 | 0 |
| 59 ans | 11 | 9 | 2 | 5 | 1 | 4 | 0 | 0 | 0 | 2 | 0 | 2 |
| 60 ans | 9 | 6 | 3 | 4 | 3 | 1 | 1 | 0 | 1 | 1 | 1 | 0 |
| 61 ans | 14 | 7 | 7 | 3 | 1 | 2 | 1 | 1 | 0 | 1 | 0 | 1 |
| 62 ans | 20 | 11 | 9 | 6 | 2 | 4 | 1 | 0 | 1 | 1 | 1 | 0 |
| 63 ans | 12 | 6 | 6 | 5 | 4 | 1 | 2 | 1 | 1 | 0 | 0 | 0 |
| 64 ans | 12 | 3 | 9 | 4 | 3 | 1 | 1 | 1 | 0 | 0 | 0 | 0 |
| 65 ans | 12 | 8 | 4 | 3 | 1 | 2 | 0 | 0 | 0 | 0 | 0 | 0 |
| 66 ans | 16 | 10 | 6 | 6 | 3 | 3 | 0 | 0 | 0 | 0 | 0 | 0 |
| 67 ans | 8 | 3 | 5 | 5 | 2 | 3 | 1 | 0 | 1 | 1 | 1 | 0 |
| 68 ans | 8 | 3 | 5 | 2 | 2 | 0 | 0 | 0 | 0 | 2 | 1 | 1 |
| 69 ans | 8 | 2 | 6 | 6 | 5 | 1 | 1 | 0 | 1 | 0 | 0 | 0 |
| 70 ans | 9 | 3 | 6 | 0 | 0 | 0 | 0 | 0 | 0 | 0 | 0 | 0 |
| 71 ans | 10 | 7 | 3 | 6 | 3 | 3 | 1 | 0 | 1 | 1 | 0 | 1 |
| 72 ans | 10 | 1 | 9 | 1 | 0 | 1 | 0 | 0 | 0 | 0 | 0 | 0 |
| 73 ans | 4 | 2 | 2 | 4 | 2 | 2 | 0 | 0 | 0 | 0 | 0 | 0 |
| 74 ans | 8 | 3 | 5 | 1 | 0 | 1 | 1 | 1 | 0 | 0 | 0 | 0 |
| 75 ans | 9 | 7 | 2 | 1 | 0 | 1 | 1 | 1 | 0 | 0 | 0 | 0 |
| 76 ans | 4 | 1 | 3 | 1 | 0 | 1 | 0 | 0 | 0 | 0 | 0 | 0 |
| 77 ans | 8 | 3 | 5 | 3 | 1 | 2 | 0 | 0 | 0 | 0 | 0 | 0 |
| 78 ans | 7 | 3 | 4 | 1 | 0 | 1 | 0 | 0 | 0 | 2 | 1 | 1 |
| 79 ans | 12 | 4 | 8 | 1 | 1 | 0 | 0 | 0 | 0 | 0 | 0 | 0 |
| 80 ans | 9 | 1 | 8 | 1 | 0 | 1 | 1 | 1 | 0 | 0 | 0 | 0 |
| 81 ans | 5 | 3 | 2 | 3 | 2 | 1 | 0 | 0 | 0 | 0 | 0 | 0 |
| 82 ans | 13 | 2 | 11 | 3 | 0 | 3 | 0 | 0 | 0 | 0 | 0 | 0 |
| 83 ans | 5 | 1 | 4 | 4 | 1 | 3 | 0 | 0 | 0 | 0 | 0 | 0 |
| 84 ans | 1 | 1 | 0 | 2 | 0 | 2 | 1 | 0 | 1 | 1 | 0 | 1 |
| 85 ans | 6 | 2 | 4 | 1 | 1 | 0 | 0 | 0 | 0 | 0 | 0 | 0 |
| 86 ans | 9 | 1 | 8 | 2 | 0 | 2 | 0 | 0 | 0 | 0 | 0 | 0 |
| 87 ans | 7 | 1 | 6 | 0 | 0 | 0 | 0 | 0 | 0 | 1 | 1 | 0 |
| 88 ans | 2 | 0 | 2 | 1 | 0 | 1 | 0 | 0 | 0 | 0 | 0 | 0 |
| 89 ans | 0 | 0 | 0 | 1 | 1 | 0 | 0 | 0 | 0 | 0 | 0 | 0 |
| 90 ans | 0 | 0 | 0 | 2 | 1 | 1 | 0 | 0 | 0 | 0 | 0 | 0 |
| 91 ans | 4 | 0 | 4 | 4 | 0 | 4 | 0 | 0 | 0 | 1 | 0 | 1 |
| 92 ans | 1 | 0 | 1 | 0 | 0 | 0 | 0 | 0 | 0 | 0 | 0 | 0 |
| 93 ans | 3 | 1 | 2 | 1 | 1 | 0 | 0 | 0 | 0 | 0 | 0 | 0 |
| 94 ans | 2 | 1 | 1 | 1 | 0 | 1 | 0 | 0 | 0 | 0 | 0 | 0 |
| 95 ans | 0 | 0 | 0 | 0 | 0 | 0 | 0 | 0 | 0 | 0 | 0 | 0 |
| 96 ans | 0 | 0 | 0 | 0 | 0 | 0 | 0 | 0 | 0 | 0 | 0 | 0 |
| 97 ans | 2 | 0 | 2 | 0 | 0 | 0 | 0 | 0 | 0 | 0 | 0 | 0 |
| 98 ans | 2 | 0 | 2 | 0 | 0 | 0 | 0 | 0 | 0 | 0 | 0 | 0 |
| 99 ans | 0 | 0 | 0 | 0 | 0 | 0 | 0 | 0 | 0 | 0 | 0 | 0 |

Immigrations par sexe, âge et niveau de migration - Dont Communauté germanophone [03001]

| Migrations extérieures | | | Migration totale (en dehors de la commune) | | | Population Totale | | | |
|------------------------|--------|--------|--|--------|--------|-------------------|--------|--------|--------|
| Total | Hommes | Femmes | Total | Hommes | Femmes | Total | Hommes | Femmes | |
| 27 | 18 | 9 | 44 | 25 | 19 | 1.192 | 610 | 582 | 39 ans |
| 25 | 13 | 12 | 47 | 24 | 23 | 1.234 | 631 | 603 | 40 ans |
| 19 | 10 | 9 | 48 | 26 | 22 | 1.222 | 623 | 599 | 41 ans |
| 10 | 6 | 4 | 44 | 28 | 16 | 1.187 | 597 | 590 | 42 ans |
| 14 | 6 | 8 | 34 | 18 | 16 | 1.176 | 597 | 579 | 43 ans |
| 20 | 11 | 9 | 32 | 20 | 12 | 1.082 | 555 | 527 | 44 ans |
| 17 | 9 | 8 | 35 | 20 | 15 | 1.033 | 529 | 504 | 45 ans |
| 13 | 5 | 8 | 32 | 17 | 15 | 1.040 | 535 | 505 | 46 ans |
| 21 | 13 | 8 | 37 | 21 | 16 | 1.036 | 536 | 500 | 47 ans |
| 14 | 9 | 5 | 23 | 11 | 12 | 944 | 480 | 464 | 48 ans |
| 20 | 11 | 9 | 32 | 20 | 12 | 981 | 502 | 479 | 49 ans |
| 14 | 8 | 6 | 33 | 16 | 17 | 890 | 463 | 427 | 50 ans |
| 8 | 4 | 4 | 18 | 10 | 8 | 964 | 498 | 466 | 51 ans |
| 12 | 5 | 7 | 18 | 8 | 10 | 875 | 438 | 437 | 52 ans |
| 5 | 3 | 2 | 17 | 8 | 9 | 917 | 488 | 429 | 53 ans |
| 5 | 3 | 2 | 17 | 8 | 9 | 823 | 416 | 407 | 54 ans |
| 12 | 7 | 5 | 22 | 10 | 12 | 821 | 417 | 404 | 55 ans |
| 9 | 6 | 3 | 16 | 9 | 7 | 584 | 278 | 306 | 56 ans |
| 13 | 6 | 7 | 16 | 9 | 7 | 693 | 329 | 364 | 57 ans |
| 6 | 2 | 4 | 11 | 4 | 7 | 745 | 364 | 381 | 58 ans |
| 7 | 5 | 2 | 14 | 6 | 8 | 913 | 462 | 451 | 59 ans |
| 7 | 5 | 2 | 13 | 9 | 4 | 901 | 453 | 448 | 60 ans |
| 4 | 3 | 1 | 9 | 5 | 4 | 781 | 363 | 418 | 61 ans |
| 6 | 3 | 3 | 14 | 6 | 8 | 849 | 425 | 424 | 62 ans |
| 4 | 0 | 4 | 11 | 5 | 6 | 819 | 405 | 414 | 63 ans |
| 6 | 4 | 2 | 11 | 8 | 3 | 747 | 381 | 366 | 64 ans |
| 5 | 5 | 0 | 8 | 6 | 2 | 787 | 397 | 390 | 65 ans |
| 3 | 3 | 0 | 9 | 6 | 3 | 822 | 449 | 373 | 66 ans |
| 2 | 0 | 2 | 9 | 3 | 6 | 753 | 344 | 409 | 67 ans |
| 1 | 1 | 0 | 5 | 4 | 1 | 722 | 379 | 343 | 68 ans |
| 4 | 3 | 1 | 11 | 8 | 3 | 725 | 336 | 389 | 69 ans |
| 2 | 2 | 0 | 2 | 2 | 0 | 637 | 305 | 332 | 70 ans |
| 0 | 0 | 0 | 8 | 3 | 5 | 681 | 328 | 353 | 71 ans |
| 1 | 1 | 0 | 2 | 1 | 1 | 638 | 277 | 361 | 72 ans |
| 0 | 0 | 0 | 4 | 2 | 2 | 600 | 271 | 329 | 73 ans |
| 2 | 0 | 2 | 4 | 1 | 3 | 585 | 260 | 325 | 74 ans |
| 1 | 0 | 1 | 3 | 1 | 2 | 565 | 241 | 324 | 75 ans |
| 2 | 1 | 1 | 3 | 1 | 2 | 542 | 223 | 319 | 76 ans |
| 1 | 0 | 1 | 4 | 1 | 3 | 481 | 170 | 311 | 77 ans |
| 2 | 1 | 1 | 5 | 2 | 3 | 475 | 161 | 314 | 78 ans |
| 0 | 0 | 0 | 1 | 1 | 0 | 470 | 191 | 279 | 79 ans |
| 0 | 0 | 0 | 2 | 1 | 1 | 391 | 146 | 245 | 80 ans |
| 2 | 0 | 2 | 5 | 2 | 3 | 314 | 116 | 198 | 81 ans |
| 2 | 1 | 1 | 5 | 1 | 4 | 229 | 58 | 171 | 82 ans |
| 0 | 0 | 0 | 4 | 1 | 3 | 154 | 45 | 109 | 83 ans |
| 1 | 0 | 1 | 5 | 0 | 5 | 131 | 42 | 89 | 84 ans |
| 0 | 0 | 0 | 1 | 1 | 0 | 144 | 50 | 94 | 85 ans |
| 1 | 0 | 1 | 3 | 0 | 3 | 170 | 41 | 129 | 86 ans |
| 1 | 0 | 1 | 2 | 1 | 1 | 172 | 39 | 133 | 87 ans |
| 0 | 0 | 0 | 1 | 0 | 1 | 121 | 23 | 98 | 88 ans |
| 0 | 0 | 0 | 1 | 1 | 0 | 113 | 30 | 83 | 89 ans |
| 0 | 0 | 0 | 2 | 1 | 1 | 73 | 19 | 54 | 90 ans |
| 0 | 0 | 0 | 5 | 0 | 5 | 93 | 16 | 77 | 91 ans |
| 0 | 0 | 0 | 0 | 0 | 0 | 56 | 9 | 47 | 92 ans |
| 1 | 0 | 1 | 2 | 1 | 1 | 44 | 5 | 39 | 93 ans |
| 0 | 0 | 0 | 1 | 0 | 1 | 29 | 6 | 23 | 94 ans |
| 0 | 0 | 0 | 0 | 0 | 0 | 17 | 3 | 14 | 95 ans |
| 0 | 0 | 0 | 0 | 0 | 0 | 13 | 5 | 8 | 96 ans |
| 0 | 0 | 0 | 0 | 0 | 0 | 6 | 1 | 5 | 97 ans |
| 0 | 0 | 0 | 0 | 0 | 0 | 8 | 1 | 7 | 98 ans |
| 0 | 0 | 0 | 0 | 0 | 0 | 5 | 0 | 5 | 99 ans |

Migrations en 2001

Émigrations par sexe, âge et niveau de migration - Belgique [01000]

| | Migrations dans la commune | | | Changement de commune dans l'arrondissement | | | Changement d'arrondissement dans la région | | | Changement de région dans le pays | | |
|-----------------|-------------------------------|---------|---------|--|---------|---------|---|---------|--------|--------------------------------------|--------|--------|
| | Total | Hommes | Femmes | Total | Hommes | Femmes | Total | Hommes | Femmes | Total | Hommes | Femmes |
| | Total | 461.403 | 228.047 | 233.356 | 239.277 | 118.378 | 120.899 | 146.058 | 73.109 | 72.949 | 61.707 | 30.653 |
| Moins de 5 ans | 39.220 | 20.100 | 19.120 | 19.645 | 9.970 | 9.675 | 11.102 | 5.679 | 5.423 | 4.877 | 2.436 | 2.441 |
| De 5 à 9 ans | 29.400 | 14.901 | 14.499 | 14.586 | 7.454 | 7.132 | 7.979 | 4.084 | 3.895 | 3.402 | 1.764 | 1.638 |
| De 10 à 14 ans | 23.500 | 12.007 | 11.493 | 11.168 | 5.658 | 5.510 | 6.348 | 3.222 | 3.126 | 2.665 | 1.344 | 1.321 |
| De 15 à 19 ans | 24.790 | 11.284 | 13.506 | 12.636 | 5.680 | 6.956 | 7.642 | 3.421 | 4.221 | 2.882 | 1.373 | 1.509 |
| De 20 à 24 ans | 60.962 | 26.477 | 34.485 | 34.001 | 14.189 | 19.812 | 21.981 | 9.303 | 12.678 | 7.737 | 3.315 | 4.422 |
| De 25 à 29 ans | 69.284 | 35.804 | 33.480 | 42.597 | 21.318 | 21.279 | 27.769 | 14.004 | 13.765 | 11.368 | 5.606 | 5.762 |
| De 30 à 34 ans | 52.140 | 28.604 | 23.536 | 30.713 | 16.658 | 14.055 | 18.051 | 9.889 | 8.162 | 8.040 | 4.318 | 3.722 |
| De 35 à 39 ans | 38.695 | 21.083 | 17.612 | 20.518 | 11.303 | 9.215 | 11.820 | 6.604 | 5.216 | 5.445 | 2.972 | 2.473 |
| De 40 à 44 ans | 28.387 | 15.238 | 13.149 | 14.294 | 7.778 | 6.516 | 8.243 | 4.628 | 3.615 | 3.651 | 2.030 | 1.621 |
| De 45 à 49 ans | 20.712 | 10.961 | 9.751 | 10.207 | 5.490 | 4.717 | 6.236 | 3.443 | 2.793 | 2.666 | 1.458 | 1.208 |
| De 50 à 54 ans | 15.507 | 8.083 | 7.424 | 7.308 | 3.903 | 3.405 | 4.762 | 2.564 | 2.198 | 2.066 | 1.073 | 993 |
| De 55 à 59 ans | 11.335 | 5.800 | 5.535 | 4.872 | 2.561 | 2.311 | 3.506 | 1.857 | 1.649 | 1.686 | 855 | 831 |
| De 60 à 64 ans | 9.388 | 4.527 | 4.861 | 3.591 | 1.793 | 1.798 | 2.616 | 1.378 | 1.238 | 1.272 | 637 | 635 |
| De 65 à 69 ans | 8.402 | 3.961 | 4.441 | 2.788 | 1.403 | 1.385 | 1.979 | 1.012 | 967 | 1.046 | 505 | 541 |
| De 70 à 74 ans | 7.338 | 2.930 | 4.408 | 2.404 | 1.036 | 1.368 | 1.695 | 761 | 934 | 825 | 335 | 490 |
| De 75 à 79 ans | 7.434 | 2.549 | 4.885 | 2.513 | 828 | 1.685 | 1.560 | 557 | 1.003 | 735 | 281 | 454 |
| De 80 à 84 ans | 6.105 | 1.706 | 4.399 | 2.195 | 635 | 1.560 | 1.207 | 353 | 854 | 588 | 175 | 413 |
| De 85 à 89 ans | 5.417 | 1.284 | 4.133 | 1.995 | 473 | 1.522 | 1.024 | 236 | 788 | 466 | 116 | 350 |
| De 90 à 94 ans | 2.795 | 640 | 2.155 | 1.034 | 214 | 820 | 442 | 97 | 345 | 234 | 51 | 183 |
| De 95 à 99 ans | 552 | 105 | 447 | 192 | 30 | 162 | 88 | 17 | 71 | 51 | 8 | 43 |
| 100 ans et plus | 40 | 3 | 37 | 20 | 4 | 16 | 8 | 0 | 8 | 5 | 1 | 4 |
| Moins de 1 an | 4.999 | 2.538 | 2.461 | 2.575 | 1.249 | 1.326 | 1.440 | 718 | 722 | 664 | 344 | 320 |
| 1 an | 9.990 | 5.214 | 4.776 | 4.945 | 2.517 | 2.428 | 2.752 | 1.413 | 1.339 | 1.285 | 660 | 625 |
| 2 ans | 8.973 | 4.538 | 4.435 | 4.585 | 2.347 | 2.238 | 2.463 | 1.291 | 1.172 | 1.118 | 546 | 572 |
| 3 ans | 8.008 | 4.154 | 3.854 | 3.987 | 2.045 | 1.942 | 2.345 | 1.219 | 1.126 | 972 | 475 | 497 |
| 4 ans | 7.250 | 3.656 | 3.594 | 3.553 | 1.812 | 1.741 | 2.102 | 1.038 | 1.064 | 838 | 411 | 427 |
| 5 ans | 6.608 | 3.345 | 3.263 | 3.381 | 1.716 | 1.665 | 1.769 | 929 | 840 | 757 | 369 | 388 |
| 6 ans | 6.049 | 3.037 | 3.012 | 3.112 | 1.611 | 1.501 | 1.652 | 854 | 798 | 759 | 390 | 369 |
| 7 ans | 5.708 | 2.950 | 2.758 | 2.793 | 1.416 | 1.377 | 1.561 | 784 | 777 | 632 | 324 | 308 |
| 8 ans | 5.434 | 2.698 | 2.736 | 2.747 | 1.384 | 1.363 | 1.539 | 772 | 767 | 640 | 336 | 304 |
| 9 ans | 5.601 | 2.871 | 2.730 | 2.553 | 1.327 | 1.226 | 1.458 | 745 | 713 | 614 | 345 | 269 |
| 10 ans | 5.335 | 2.711 | 2.624 | 2.495 | 1.294 | 1.201 | 1.360 | 665 | 695 | 587 | 314 | 273 |
| 11 ans | 4.967 | 2.585 | 2.382 | 2.320 | 1.149 | 1.171 | 1.305 | 662 | 643 | 567 | 281 | 286 |
| 12 ans | 4.619 | 2.377 | 2.242 | 2.234 | 1.140 | 1.094 | 1.327 | 676 | 651 | 566 | 273 | 293 |
| 13 ans | 4.407 | 2.214 | 2.193 | 2.111 | 1.069 | 1.042 | 1.214 | 632 | 582 | 441 | 222 | 219 |
| 14 ans | 4.172 | 2.120 | 2.052 | 2.008 | 1.006 | 1.002 | 1.142 | 587 | 555 | 504 | 254 | 250 |
| 15 ans | 4.079 | 2.062 | 2.017 | 1.998 | 1.009 | 989 | 1.123 | 596 | 527 | 489 | 265 | 224 |
| 16 ans | 3.818 | 1.973 | 1.845 | 1.916 | 950 | 966 | 1.130 | 577 | 553 | 434 | 216 | 218 |
| 17 ans | 3.870 | 1.852 | 2.018 | 1.952 | 935 | 1.017 | 1.150 | 556 | 594 | 509 | 245 | 264 |
| 18 ans | 5.500 | 2.366 | 3.134 | 2.892 | 1.240 | 1.652 | 1.838 | 739 | 1.099 | 624 | 288 | 336 |
| 19 ans | 7.523 | 3.031 | 4.492 | 3.878 | 1.546 | 2.332 | 2.401 | 953 | 1.448 | 826 | 359 | 467 |
| 20 ans | 9.500 | 3.995 | 5.505 | 4.711 | 1.843 | 2.868 | 2.869 | 1.202 | 1.667 | 1.020 | 411 | 609 |
| 21 ans | 10.913 | 4.552 | 6.361 | 5.784 | 2.335 | 3.449 | 3.538 | 1.433 | 2.105 | 1.147 | 466 | 681 |
| 22 ans | 12.328 | 5.183 | 7.145 | 6.581 | 2.695 | 3.886 | 4.264 | 1.798 | 2.466 | 1.489 | 635 | 854 |
| 23 ans | 13.688 | 6.115 | 7.573 | 7.932 | 3.292 | 4.640 | 5.311 | 2.228 | 3.083 | 1.791 | 797 | 994 |
| 24 ans | 14.533 | 6.632 | 7.901 | 8.993 | 4.024 | 4.969 | 5.999 | 2.642 | 3.357 | 2.290 | 1.006 | 1.284 |
| 25 ans | 14.870 | 7.260 | 7.610 | 8.950 | 4.244 | 4.706 | 6.214 | 2.886 | 3.328 | 2.463 | 1.124 | 1.339 |
| 26 ans | 14.217 | 7.215 | 7.002 | 8.862 | 4.299 | 4.563 | 5.913 | 2.957 | 2.956 | 2.336 | 1.128 | 1.208 |
| 27 ans | 13.785 | 7.188 | 6.597 | 8.708 | 4.475 | 4.233 | 5.483 | 2.812 | 2.671 | 2.288 | 1.157 | 1.131 |
| 28 ans | 13.543 | 7.207 | 6.336 | 8.251 | 4.232 | 4.019 | 5.189 | 2.761 | 2.428 | 2.187 | 1.100 | 1.087 |
| 29 ans | 12.869 | 6.934 | 5.935 | 7.826 | 4.068 | 3.758 | 4.970 | 2.588 | 2.382 | 2.094 | 1.097 | 997 |
| 30 ans | 12.145 | 6.520 | 5.625 | 7.458 | 4.038 | 3.420 | 4.469 | 2.389 | 2.080 | 2.025 | 1.070 | 955 |
| 31 ans | 11.349 | 6.267 | 5.082 | 6.850 | 3.731 | 3.119 | 4.022 | 2.199 | 1.823 | 1.698 | 908 | 790 |
| 32 ans | 10.295 | 5.668 | 4.627 | 6.092 | 3.348 | 2.744 | 3.425 | 1.895 | 1.530 | 1.607 | 851 | 756 |
| 33 ans | 9.546 | 5.313 | 4.233 | 5.395 | 2.869 | 2.526 | 3.156 | 1.774 | 1.382 | 1.410 | 754 | 656 |
| 34 ans | 8.805 | 4.836 | 3.969 | 4.918 | 2.672 | 2.246 | 2.979 | 1.632 | 1.347 | 1.300 | 735 | 565 |
| 35 ans | 8.616 | 4.706 | 3.910 | 4.705 | 2.603 | 2.102 | 2.797 | 1.514 | 1.283 | 1.254 | 667 | 587 |
| 36 ans | 8.243 | 4.496 | 3.747 | 4.378 | 2.430 | 1.948 | 2.500 | 1.396 | 1.104 | 1.127 | 644 | 483 |
| 37 ans | 8.003 | 4.382 | 3.621 | 4.248 | 2.380 | 1.868 | 2.413 | 1.394 | 1.019 | 1.163 | 650 | 513 |
| 38 ans | 7.190 | 3.853 | 3.337 | 3.696 | 1.987 | 1.709 | 2.079 | 1.165 | 914 | 1.010 | 551 | 459 |

Émigrations par sexe, âge et niveau de migration - Belgique [01000]

| Migrations extérieures | | | Migration totale (en dehors de la commune) | | | Population Totale | | | |
|------------------------|--------|--------|---|---------|---------|-------------------|-----------|-----------|-----------------|
| Total | Hommes | Femmes | Total | Hommes | Femmes | Total | Hommes | Femmes | |
| 75.261 | 43.313 | 31.948 | 522.303 | 265.453 | 256.850 | 10.309.725 | 5.042.288 | 5.267.437 | Total |
| 4.143 | 2.087 | 2.056 | 39.767 | 20.172 | 19.595 | 575.795 | 294.001 | 281.794 | Moins de 5 ans |
| 3.953 | 2.035 | 1.918 | 29.920 | 15.337 | 14.583 | 602.236 | 307.745 | 294.491 | De 5 à 9 ans |
| 3.228 | 1.652 | 1.576 | 23.409 | 11.876 | 11.533 | 627.214 | 320.927 | 306.287 | De 10 à 14 ans |
| 3.447 | 1.715 | 1.732 | 26.607 | 12.189 | 14.418 | 603.698 | 308.548 | 295.150 | De 15 à 19 ans |
| 8.480 | 4.331 | 4.149 | 72.199 | 31.138 | 41.061 | 642.378 | 324.242 | 318.136 | De 20 à 24 ans |
| 11.852 | 6.639 | 5.213 | 93.586 | 47.567 | 46.019 | 663.105 | 335.226 | 327.879 | De 25 à 29 ans |
| 10.499 | 6.438 | 4.061 | 67.303 | 37.303 | 30.000 | 744.055 | 377.070 | 366.985 | De 30 à 34 ans |
| 8.518 | 5.365 | 3.153 | 46.301 | 26.244 | 20.057 | 809.427 | 410.627 | 398.800 | De 35 à 39 ans |
| 6.501 | 4.164 | 2.337 | 32.689 | 18.600 | 14.089 | 793.832 | 400.870 | 392.962 | De 40 à 44 ans |
| 4.562 | 2.987 | 1.575 | 23.671 | 13.378 | 10.293 | 736.397 | 370.889 | 365.508 | De 45 à 49 ans |
| 3.424 | 2.151 | 1.273 | 17.560 | 9.691 | 7.869 | 689.050 | 346.597 | 342.453 | De 50 à 54 ans |
| 2.267 | 1.374 | 893 | 12.331 | 6.647 | 5.684 | 575.266 | 286.349 | 288.917 | De 55 à 59 ans |
| 1.667 | 979 | 688 | 9.146 | 4.787 | 4.359 | 500.880 | 242.783 | 258.097 | De 60 à 64 ans |
| 1.223 | 749 | 474 | 7.036 | 3.669 | 3.367 | 499.825 | 233.894 | 265.931 | De 65 à 69 ans |
| 642 | 328 | 314 | 5.566 | 2.460 | 3.106 | 468.108 | 206.087 | 262.021 | De 70 à 74 ans |
| 434 | 198 | 236 | 5.242 | 1.864 | 3.378 | 383.180 | 153.895 | 229.285 | De 75 à 79 ans |
| 217 | 70 | 147 | 4.207 | 1.233 | 2.974 | 216.487 | 76.362 | 140.125 | De 80 à 84 ans |
| 118 | 34 | 84 | 3.603 | 859 | 2.744 | 118.335 | 33.639 | 84.696 | De 85 à 89 ans |
| 65 | 15 | 50 | 1.775 | 377 | 1.398 | 48.991 | 10.684 | 38.307 | De 90 à 94 ans |
| 14 | 2 | 12 | 345 | 57 | 288 | 10.383 | 1.719 | 8.664 | De 95 à 99 ans |
| 7 | 0 | 7 | 40 | 5 | 35 | 1.083 | 134 | 949 | 100 ans et plus |
| 361 | 169 | 192 | 5.040 | 2.480 | 2.560 | 113.249 | 57.807 | 55.442 | Moins de 1 an |
| 944 | 490 | 454 | 9.926 | 5.080 | 4.846 | 115.434 | 59.025 | 56.409 | 1 an |
| 985 | 482 | 503 | 9.151 | 4.666 | 4.485 | 114.257 | 58.188 | 56.069 | 2 ans |
| 934 | 472 | 462 | 8.238 | 4.211 | 4.027 | 115.473 | 59.029 | 56.444 | 3 ans |
| 919 | 474 | 445 | 7.412 | 3.735 | 3.677 | 117.382 | 59.952 | 57.430 | 4 ans |
| 872 | 430 | 442 | 6.779 | 3.444 | 3.335 | 117.821 | 60.046 | 57.775 | 5 ans |
| 806 | 427 | 379 | 6.329 | 3.282 | 3.047 | 116.894 | 59.726 | 57.168 | 6 ans |
| 770 | 397 | 373 | 5.756 | 2.921 | 2.835 | 117.795 | 60.492 | 57.303 | 7 ans |
| 733 | 381 | 352 | 5.659 | 2.873 | 2.786 | 122.608 | 62.525 | 60.083 | 8 ans |
| 772 | 400 | 372 | 5.397 | 2.817 | 2.580 | 127.118 | 64.956 | 62.162 | 9 ans |
| 710 | 381 | 329 | 5.152 | 2.654 | 2.498 | 128.971 | 65.953 | 63.018 | 10 ans |
| 717 | 363 | 354 | 4.909 | 2.455 | 2.454 | 127.683 | 65.262 | 62.421 | 11 ans |
| 634 | 330 | 304 | 4.761 | 2.419 | 2.342 | 125.125 | 64.004 | 61.121 | 12 ans |
| 607 | 299 | 308 | 4.373 | 2.222 | 2.151 | 124.019 | 63.487 | 60.532 | 13 ans |
| 560 | 279 | 281 | 4.214 | 2.126 | 2.088 | 121.416 | 62.221 | 59.195 | 14 ans |
| 525 | 270 | 255 | 4.135 | 2.140 | 1.995 | 121.102 | 62.272 | 58.830 | 15 ans |
| 520 | 279 | 241 | 4.000 | 2.022 | 1.978 | 117.912 | 60.337 | 57.575 | 16 ans |
| 538 | 276 | 262 | 4.149 | 2.012 | 2.137 | 119.470 | 60.949 | 58.521 | 17 ans |
| 725 | 347 | 378 | 6.079 | 2.614 | 3.465 | 120.981 | 61.735 | 59.246 | 18 ans |
| 1.139 | 543 | 596 | 8.244 | 3.401 | 4.843 | 124.233 | 63.255 | 60.978 | 19 ans |
| 1.233 | 616 | 617 | 9.833 | 4.072 | 5.761 | 128.228 | 65.136 | 63.092 | 20 ans |
| 1.400 | 706 | 694 | 11.869 | 4.940 | 6.929 | 129.183 | 65.002 | 64.181 | 21 ans |
| 1.675 | 865 | 810 | 14.009 | 5.993 | 8.016 | 128.904 | 65.415 | 63.489 | 22 ans |
| 1.931 | 991 | 940 | 16.965 | 7.308 | 9.657 | 128.131 | 64.362 | 63.769 | 23 ans |
| 2.241 | 1.153 | 1.088 | 19.523 | 8.825 | 10.698 | 127.932 | 64.327 | 63.605 | 24 ans |
| 2.257 | 1.229 | 1.028 | 19.884 | 9.483 | 10.401 | 127.181 | 64.140 | 63.041 | 25 ans |
| 2.365 | 1.297 | 1.068 | 19.476 | 9.681 | 9.795 | 125.904 | 63.600 | 62.304 | 26 ans |
| 2.429 | 1.354 | 1.075 | 18.908 | 9.798 | 9.110 | 131.300 | 66.404 | 64.896 | 27 ans |
| 2.470 | 1.401 | 1.069 | 18.097 | 9.494 | 8.603 | 136.467 | 69.178 | 67.289 | 28 ans |
| 2.331 | 1.358 | 973 | 17.221 | 9.111 | 8.110 | 142.253 | 71.904 | 70.349 | 29 ans |
| 2.179 | 1.285 | 894 | 16.131 | 8.782 | 7.349 | 147.235 | 74.266 | 72.969 | 30 ans |
| 2.284 | 1.397 | 887 | 14.854 | 8.235 | 6.619 | 148.591 | 75.418 | 73.173 | 31 ans |
| 2.115 | 1.307 | 808 | 13.239 | 7.401 | 5.838 | 148.535 | 75.272 | 73.263 | 32 ans |
| 2.011 | 1.253 | 758 | 11.972 | 6.650 | 5.322 | 148.613 | 75.242 | 73.371 | 33 ans |
| 1.910 | 1.196 | 714 | 11.107 | 6.235 | 4.872 | 151.081 | 76.872 | 74.209 | 34 ans |
| 1.875 | 1.179 | 696 | 10.631 | 5.963 | 4.668 | 156.565 | 79.381 | 77.184 | 35 ans |
| 1.708 | 1.064 | 644 | 9.713 | 5.534 | 4.179 | 160.935 | 81.893 | 79.042 | 36 ans |
| 1.724 | 1.106 | 618 | 9.548 | 5.530 | 4.018 | 166.566 | 84.417 | 82.149 | 37 ans |
| 1.682 | 1.055 | 627 | 8.467 | 4.758 | 3.709 | 164.135 | 83.163 | 80.972 | 38 ans |

Émigrations par sexe, âge et niveau de migration - Belgique [01000]

| | Migrations dans la commune | | | Changement de commune dans l'arrondissement | | | Changement d'arrondissement dans la région | | | Changement de région dans le pays | | |
|--------|-------------------------------|--------|--------|--|--------|--------|---|--------|--------|--------------------------------------|--------|--------|
| | Total | Hommes | Femmes | Total | Hommes | Femmes | Total | Hommes | Femmes | Total | Hommes | Femmes |
| 39 ans | 6.643 | 3.646 | 2.997 | 3.491 | 1.903 | 1.588 | 2.031 | 1.135 | 896 | 891 | 460 | 431 |
| 40 ans | 6.412 | 3.430 | 2.982 | 3.185 | 1.745 | 1.440 | 1.885 | 1.062 | 823 | 846 | 467 | 379 |
| 41 ans | 5.946 | 3.284 | 2.662 | 3.163 | 1.744 | 1.419 | 1.733 | 989 | 744 | 827 | 473 | 354 |
| 42 ans | 5.883 | 3.105 | 2.778 | 2.867 | 1.545 | 1.322 | 1.619 | 892 | 727 | 713 | 376 | 337 |
| 43 ans | 5.263 | 2.804 | 2.459 | 2.651 | 1.431 | 1.220 | 1.511 | 842 | 669 | 679 | 385 | 294 |
| 44 ans | 4.883 | 2.615 | 2.268 | 2.428 | 1.313 | 1.115 | 1.495 | 843 | 652 | 586 | 329 | 257 |
| 45 ans | 4.618 | 2.412 | 2.206 | 2.394 | 1.311 | 1.083 | 1.397 | 784 | 613 | 577 | 314 | 263 |
| 46 ans | 4.382 | 2.379 | 2.003 | 2.147 | 1.164 | 983 | 1.305 | 704 | 601 | 574 | 304 | 270 |
| 47 ans | 4.229 | 2.247 | 1.982 | 1.968 | 1.053 | 915 | 1.267 | 698 | 569 | 518 | 304 | 214 |
| 48 ans | 3.754 | 1.960 | 1.794 | 1.882 | 997 | 885 | 1.161 | 628 | 533 | 529 | 289 | 240 |
| 49 ans | 3.729 | 1.963 | 1.766 | 1.816 | 965 | 851 | 1.106 | 629 | 477 | 468 | 247 | 221 |
| 50 ans | 3.273 | 1.749 | 1.524 | 1.611 | 885 | 726 | 1.050 | 579 | 471 | 453 | 231 | 222 |
| 51 ans | 3.234 | 1.711 | 1.523 | 1.532 | 809 | 723 | 917 | 489 | 428 | 421 | 214 | 207 |
| 52 ans | 3.146 | 1.588 | 1.558 | 1.407 | 733 | 674 | 973 | 520 | 453 | 400 | 223 | 177 |
| 53 ans | 2.955 | 1.566 | 1.389 | 1.412 | 758 | 654 | 905 | 495 | 410 | 403 | 198 | 205 |
| 54 ans | 2.899 | 1.469 | 1.430 | 1.346 | 718 | 628 | 917 | 481 | 436 | 389 | 207 | 182 |
| 55 ans | 2.756 | 1.426 | 1.330 | 1.316 | 721 | 595 | 904 | 478 | 426 | 415 | 221 | 194 |
| 56 ans | 2.345 | 1.206 | 1.139 | 991 | 512 | 479 | 726 | 388 | 338 | 326 | 171 | 155 |
| 57 ans | 2.242 | 1.155 | 1.087 | 985 | 504 | 481 | 723 | 374 | 349 | 380 | 192 | 188 |
| 58 ans | 2.161 | 1.097 | 1.064 | 886 | 468 | 418 | 645 | 340 | 305 | 303 | 143 | 160 |
| 59 ans | 1.831 | 916 | 915 | 694 | 356 | 338 | 508 | 277 | 231 | 262 | 128 | 134 |
| 60 ans | 1.723 | 879 | 844 | 673 | 339 | 334 | 508 | 280 | 228 | 260 | 142 | 118 |
| 61 ans | 1.926 | 941 | 985 | 788 | 391 | 397 | 528 | 297 | 231 | 255 | 138 | 117 |
| 62 ans | 2.027 | 951 | 1.076 | 767 | 376 | 391 | 591 | 313 | 278 | 243 | 116 | 127 |
| 63 ans | 1.906 | 880 | 1.026 | 745 | 376 | 369 | 490 | 236 | 254 | 272 | 138 | 134 |
| 64 ans | 1.806 | 876 | 930 | 618 | 311 | 307 | 499 | 252 | 247 | 242 | 103 | 139 |
| 65 ans | 1.765 | 897 | 868 | 597 | 299 | 298 | 416 | 225 | 191 | 210 | 104 | 106 |
| 66 ans | 1.782 | 863 | 919 | 598 | 313 | 285 | 411 | 223 | 188 | 221 | 110 | 111 |
| 67 ans | 1.641 | 757 | 884 | 539 | 269 | 270 | 419 | 205 | 214 | 218 | 104 | 114 |
| 68 ans | 1.632 | 774 | 858 | 516 | 250 | 266 | 370 | 178 | 192 | 203 | 88 | 115 |
| 69 ans | 1.582 | 670 | 912 | 538 | 272 | 266 | 363 | 181 | 182 | 194 | 99 | 95 |
| 70 ans | 1.570 | 685 | 885 | 504 | 242 | 262 | 383 | 181 | 202 | 183 | 79 | 104 |
| 71 ans | 1.483 | 610 | 873 | 492 | 201 | 291 | 362 | 166 | 196 | 166 | 65 | 101 |
| 72 ans | 1.455 | 581 | 874 | 465 | 211 | 254 | 310 | 124 | 186 | 162 | 60 | 102 |
| 73 ans | 1.398 | 527 | 871 | 494 | 186 | 308 | 325 | 149 | 176 | 168 | 70 | 98 |
| 74 ans | 1.432 | 527 | 905 | 449 | 196 | 253 | 315 | 141 | 174 | 146 | 61 | 85 |
| 75 ans | 1.399 | 565 | 834 | 475 | 171 | 304 | 325 | 124 | 201 | 134 | 53 | 81 |
| 76 ans | 1.455 | 490 | 965 | 461 | 167 | 294 | 303 | 122 | 181 | 151 | 60 | 91 |
| 77 ans | 1.546 | 520 | 1.026 | 501 | 162 | 339 | 326 | 106 | 220 | 158 | 58 | 100 |
| 78 ans | 1.490 | 497 | 993 | 523 | 166 | 357 | 325 | 116 | 209 | 138 | 49 | 89 |
| 79 ans | 1.544 | 477 | 1.067 | 553 | 162 | 391 | 281 | 89 | 192 | 154 | 61 | 93 |
| 80 ans | 1.615 | 477 | 1.138 | 535 | 153 | 382 | 297 | 88 | 209 | 137 | 37 | 100 |
| 81 ans | 1.519 | 442 | 1.077 | 564 | 159 | 405 | 318 | 100 | 218 | 156 | 50 | 106 |
| 82 ans | 1.256 | 349 | 907 | 423 | 125 | 298 | 243 | 68 | 175 | 119 | 35 | 84 |
| 83 ans | 879 | 208 | 671 | 331 | 95 | 236 | 194 | 48 | 146 | 86 | 30 | 56 |
| 84 ans | 836 | 230 | 606 | 342 | 103 | 239 | 155 | 49 | 106 | 90 | 23 | 67 |
| 85 ans | 925 | 223 | 702 | 349 | 87 | 262 | 184 | 50 | 134 | 87 | 25 | 62 |
| 86 ans | 1.140 | 283 | 857 | 420 | 97 | 323 | 221 | 47 | 174 | 84 | 23 | 61 |
| 87 ans | 1.212 | 291 | 921 | 449 | 106 | 343 | 210 | 46 | 164 | 100 | 23 | 77 |
| 88 ans | 1.163 | 271 | 892 | 384 | 85 | 299 | 212 | 47 | 165 | 94 | 26 | 68 |
| 89 ans | 977 | 216 | 761 | 393 | 98 | 295 | 197 | 46 | 151 | 101 | 19 | 82 |
| 90 ans | 792 | 194 | 598 | 312 | 63 | 249 | 132 | 33 | 99 | 73 | 16 | 57 |
| 91 ans | 731 | 169 | 562 | 257 | 52 | 205 | 113 | 23 | 90 | 52 | 10 | 42 |
| 92 ans | 528 | 128 | 400 | 187 | 43 | 144 | 91 | 16 | 75 | 48 | 13 | 35 |
| 93 ans | 411 | 84 | 327 | 155 | 29 | 126 | 67 | 16 | 51 | 41 | 8 | 33 |
| 94 ans | 333 | 65 | 268 | 123 | 27 | 96 | 39 | 9 | 30 | 20 | 4 | 16 |
| 95 ans | 207 | 41 | 166 | 84 | 13 | 71 | 34 | 6 | 28 | 23 | 5 | 18 |
| 96 ans | 158 | 29 | 129 | 51 | 11 | 40 | 23 | 3 | 20 | 14 | 1 | 13 |
| 97 ans | 90 | 20 | 70 | 28 | 3 | 25 | 15 | 6 | 9 | 5 | 1 | 4 |
| 98 ans | 67 | 12 | 55 | 20 | 3 | 17 | 14 | 2 | 12 | 4 | 1 | 3 |
| 99 ans | 30 | 3 | 27 | 9 | 0 | 9 | 2 | 0 | 2 | 5 | 0 | 5 |

Émigrations par sexe, âge et niveau de migration - Belgique [01000]

| | Migrations extérieures | | | Migration totale (en dehors de la commune) | | | Population Totale | | | |
|--|------------------------|--------|--------|--|--------|--------|-------------------|--------|--------|--------|
| | Total | Hommes | Femmes | Total | Hommes | Femmes | Total | Hommes | Femmes | |
| | 1.529 | 961 | 568 | 7.942 | 4.459 | 3.483 | 161.226 | 81.773 | 79.453 | 39 ans |
| | 1.456 | 911 | 545 | 7.372 | 4.185 | 3.187 | 161.657 | 81.420 | 80.237 | 40 ans |
| | 1.397 | 913 | 484 | 7.120 | 4.119 | 3.001 | 159.426 | 80.749 | 78.677 | 41 ans |
| | 1.290 | 817 | 473 | 6.489 | 3.630 | 2.859 | 160.893 | 80.988 | 79.905 | 42 ans |
| | 1.203 | 778 | 425 | 6.044 | 3.436 | 2.608 | 157.338 | 79.493 | 77.845 | 43 ans |
| | 1.155 | 745 | 410 | 5.664 | 3.230 | 2.434 | 154.518 | 78.220 | 76.298 | 44 ans |
| | 1.038 | 663 | 375 | 5.406 | 3.072 | 2.334 | 152.132 | 76.466 | 75.666 | 45 ans |
| | 966 | 656 | 310 | 4.992 | 2.828 | 2.164 | 150.154 | 75.323 | 74.831 | 46 ans |
| | 895 | 573 | 322 | 4.648 | 2.628 | 2.020 | 147.172 | 74.035 | 73.137 | 47 ans |
| | 869 | 571 | 298 | 4.441 | 2.485 | 1.956 | 143.870 | 72.693 | 71.177 | 48 ans |
| | 794 | 524 | 270 | 4.184 | 2.365 | 1.819 | 143.069 | 72.372 | 70.697 | 49 ans |
| | 717 | 471 | 246 | 3.831 | 2.166 | 1.665 | 137.470 | 69.151 | 68.319 | 50 ans |
| | 698 | 429 | 269 | 3.568 | 1.941 | 1.627 | 138.208 | 69.503 | 68.705 | 51 ans |
| | 707 | 425 | 282 | 3.487 | 1.901 | 1.586 | 137.169 | 69.279 | 67.890 | 52 ans |
| | 677 | 427 | 250 | 3.397 | 1.878 | 1.519 | 138.715 | 69.597 | 69.118 | 53 ans |
| | 625 | 399 | 226 | 3.277 | 1.805 | 1.472 | 137.488 | 69.067 | 68.421 | 54 ans |
| | 638 | 392 | 246 | 3.273 | 1.812 | 1.461 | 137.570 | 69.148 | 68.422 | 55 ans |
| | 490 | 324 | 166 | 2.533 | 1.395 | 1.138 | 116.248 | 57.774 | 58.474 | 56 ans |
| | 433 | 250 | 183 | 2.521 | 1.320 | 1.201 | 115.639 | 57.488 | 58.151 | 57 ans |
| | 386 | 226 | 160 | 2.220 | 1.177 | 1.043 | 109.664 | 54.348 | 55.316 | 58 ans |
| | 320 | 182 | 138 | 1.784 | 943 | 841 | 96.145 | 47.591 | 48.554 | 59 ans |
| | 398 | 244 | 154 | 1.839 | 1.005 | 834 | 87.893 | 43.078 | 44.815 | 60 ans |
| | 358 | 213 | 145 | 1.929 | 1.039 | 890 | 97.841 | 47.698 | 50.143 | 61 ans |
| | 367 | 190 | 177 | 1.968 | 995 | 973 | 105.572 | 50.891 | 54.681 | 62 ans |
| | 280 | 173 | 107 | 1.787 | 923 | 864 | 107.070 | 51.622 | 55.448 | 63 ans |
| | 264 | 159 | 105 | 1.623 | 825 | 798 | 102.504 | 49.494 | 53.010 | 64 ans |
| | 347 | 224 | 123 | 1.570 | 852 | 718 | 99.878 | 47.534 | 52.344 | 65 ans |
| | 270 | 166 | 104 | 1.500 | 812 | 688 | 98.661 | 46.562 | 52.099 | 66 ans |
| | 235 | 150 | 85 | 1.411 | 728 | 683 | 99.884 | 46.759 | 53.125 | 67 ans |
| | 184 | 100 | 84 | 1.273 | 616 | 657 | 99.179 | 46.201 | 52.978 | 68 ans |
| | 187 | 109 | 78 | 1.282 | 661 | 621 | 102.223 | 46.838 | 55.385 | 69 ans |
| | 157 | 78 | 79 | 1.227 | 580 | 647 | 101.475 | 46.006 | 55.469 | 70 ans |
| | 150 | 80 | 70 | 1.170 | 512 | 658 | 100.015 | 44.476 | 55.539 | 71 ans |
| | 129 | 61 | 68 | 1.066 | 456 | 610 | 92.269 | 40.621 | 51.648 | 72 ans |
| | 108 | 56 | 52 | 1.095 | 461 | 634 | 89.131 | 38.522 | 50.609 | 73 ans |
| | 98 | 53 | 45 | 1.008 | 451 | 557 | 85.218 | 36.462 | 48.756 | 74 ans |
| | 104 | 48 | 56 | 1.038 | 396 | 642 | 83.298 | 34.677 | 48.621 | 75 ans |
| | 83 | 39 | 44 | 998 | 388 | 610 | 81.406 | 33.437 | 47.969 | 76 ans |
| | 91 | 43 | 48 | 1.076 | 369 | 707 | 77.305 | 31.149 | 46.156 | 77 ans |
| | 87 | 38 | 49 | 1.073 | 369 | 704 | 73.353 | 28.727 | 44.626 | 78 ans |
| | 69 | 30 | 39 | 1.057 | 342 | 715 | 67.818 | 25.905 | 41.913 | 79 ans |
| | 68 | 16 | 52 | 1.037 | 294 | 743 | 64.650 | 24.006 | 40.644 | 80 ans |
| | 52 | 23 | 29 | 1.090 | 332 | 758 | 59.736 | 21.469 | 38.267 | 81 ans |
| | 48 | 15 | 33 | 833 | 243 | 590 | 41.447 | 14.492 | 26.955 | 82 ans |
| | 27 | 7 | 20 | 638 | 180 | 458 | 26.705 | 8.795 | 17.910 | 83 ans |
| | 22 | 9 | 13 | 609 | 184 | 425 | 23.949 | 7.600 | 16.349 | 84 ans |
| | 19 | 10 | 9 | 639 | 172 | 467 | 24.250 | 7.559 | 16.691 | 85 ans |
| | 32 | 12 | 20 | 757 | 179 | 578 | 25.919 | 7.704 | 18.215 | 86 ans |
| | 26 | 4 | 22 | 785 | 179 | 606 | 26.608 | 7.471 | 19.137 | 87 ans |
| | 22 | 5 | 17 | 712 | 163 | 549 | 22.758 | 6.126 | 16.632 | 88 ans |
| | 19 | 3 | 16 | 710 | 166 | 544 | 18.800 | 4.779 | 14.021 | 89 ans |
| | 21 | 4 | 17 | 538 | 116 | 422 | 14.918 | 3.582 | 11.336 | 90 ans |
| | 9 | 2 | 7 | 431 | 87 | 344 | 12.084 | 2.777 | 9.307 | 91 ans |
| | 13 | 5 | 8 | 339 | 77 | 262 | 9.214 | 1.939 | 7.275 | 92 ans |
| | 13 | 2 | 11 | 276 | 55 | 221 | 7.384 | 1.398 | 5.986 | 93 ans |
| | 9 | 2 | 7 | 191 | 42 | 149 | 5.391 | 988 | 4.403 | 94 ans |
| | 5 | 1 | 4 | 146 | 25 | 121 | 3.801 | 658 | 3.143 | 95 ans |
| | 3 | 0 | 3 | 91 | 15 | 76 | 2.752 | 487 | 2.265 | 96 ans |
| | 4 | 1 | 3 | 52 | 11 | 41 | 1.852 | 290 | 1.562 | 97 ans |
| | 1 | 0 | 1 | 39 | 6 | 33 | 1.204 | 183 | 1.021 | 98 ans |
| | 1 | 0 | 1 | 17 | 0 | 17 | 774 | 101 | 673 | 99 ans |

Migrations en 2001

Émigrations par sexe, âge et niveau de migration - Région de Bruxelles-Capitale [04000]

| | Migrations dans la commune | | | Changement de commune dans l'arrondissement | | | Changement d'arrondissement dans la région | | | Changement de région dans le pays | | |
|-----------------|----------------------------|--------|--------|---|--------|--------|--|--------|--------|-----------------------------------|--------|--------|
| | Total | Hommes | Femmes | Total | Hommes | Femmes | Total | Hommes | Femmes | Total | Hommes | Femmes |
| | Total | 45.662 | 22.767 | 22.895 | 47.778 | 24.221 | 23.557 | 0 | 0 | 0 | 27.909 | 13.852 |
| Moins de 5 ans | 4.316 | 2.210 | 2.106 | 3.813 | 2.019 | 1.794 | 0 | 0 | 0 | 2.781 | 1.411 | 1.370 |
| De 5 à 9 ans | 3.163 | 1.565 | 1.598 | 2.456 | 1.247 | 1.209 | 0 | 0 | 0 | 1.714 | 888 | 826 |
| De 10 à 14 ans | 2.303 | 1.187 | 1.116 | 1.705 | 881 | 824 | 0 | 0 | 0 | 1.312 | 673 | 639 |
| De 15 à 19 ans | 2.160 | 1.008 | 1.152 | 2.078 | 944 | 1.134 | 0 | 0 | 0 | 1.200 | 591 | 609 |
| De 20 à 24 ans | 5.173 | 2.221 | 2.952 | 6.384 | 2.720 | 3.664 | 0 | 0 | 0 | 2.440 | 1.034 | 1.406 |
| De 25 à 29 ans | 6.519 | 3.333 | 3.186 | 9.230 | 4.602 | 4.628 | 0 | 0 | 0 | 4.521 | 2.139 | 2.382 |
| De 30 à 34 ans | 5.443 | 3.005 | 2.438 | 6.990 | 3.927 | 3.063 | 0 | 0 | 0 | 3.993 | 2.093 | 1.900 |
| De 35 à 39 ans | 4.125 | 2.305 | 1.820 | 4.447 | 2.557 | 1.890 | 0 | 0 | 0 | 2.720 | 1.469 | 1.251 |
| De 40 à 44 ans | 2.900 | 1.618 | 1.282 | 2.771 | 1.568 | 1.203 | 0 | 0 | 0 | 1.777 | 990 | 787 |
| De 45 à 49 ans | 2.168 | 1.152 | 1.016 | 2.097 | 1.163 | 934 | 0 | 0 | 0 | 1.213 | 654 | 559 |
| De 50 à 54 ans | 1.647 | 842 | 805 | 1.541 | 823 | 718 | 0 | 0 | 0 | 935 | 488 | 447 |
| De 55 à 59 ans | 1.265 | 641 | 624 | 1.053 | 550 | 503 | 0 | 0 | 0 | 813 | 405 | 408 |
| De 60 à 64 ans | 978 | 482 | 496 | 754 | 382 | 372 | 0 | 0 | 0 | 620 | 316 | 304 |
| De 65 à 69 ans | 843 | 414 | 429 | 573 | 274 | 299 | 0 | 0 | 0 | 502 | 256 | 246 |
| De 70 à 74 ans | 653 | 248 | 405 | 462 | 215 | 247 | 0 | 0 | 0 | 357 | 151 | 206 |
| De 75 à 79 ans | 649 | 236 | 413 | 446 | 143 | 303 | 0 | 0 | 0 | 343 | 131 | 212 |
| De 80 à 84 ans | 545 | 146 | 399 | 360 | 88 | 272 | 0 | 0 | 0 | 289 | 79 | 210 |
| De 85 à 89 ans | 508 | 108 | 400 | 340 | 64 | 276 | 0 | 0 | 0 | 230 | 54 | 176 |
| De 90 à 94 ans | 253 | 45 | 208 | 222 | 45 | 177 | 0 | 0 | 0 | 119 | 27 | 92 |
| De 95 à 99 ans | 48 | 1 | 47 | 49 | 8 | 41 | 0 | 0 | 0 | 29 | 3 | 26 |
| 100 ans et plus | 3 | 0 | 3 | 7 | 1 | 6 | 0 | 0 | 0 | 1 | 0 | 1 |
| Moins de 1 an | 540 | 284 | 256 | 528 | 273 | 255 | 0 | 0 | 0 | 380 | 194 | 186 |
| 1 an | 1.103 | 565 | 538 | 991 | 527 | 464 | 0 | 0 | 0 | 769 | 398 | 371 |
| 2 ans | 986 | 499 | 487 | 903 | 467 | 436 | 0 | 0 | 0 | 632 | 324 | 308 |
| 3 ans | 877 | 443 | 434 | 730 | 384 | 346 | 0 | 0 | 0 | 535 | 262 | 273 |
| 4 ans | 810 | 419 | 391 | 661 | 368 | 293 | 0 | 0 | 0 | 465 | 233 | 232 |
| 5 ans | 716 | 340 | 376 | 585 | 284 | 301 | 0 | 0 | 0 | 393 | 184 | 209 |
| 6 ans | 683 | 331 | 352 | 547 | 274 | 273 | 0 | 0 | 0 | 377 | 201 | 176 |
| 7 ans | 618 | 315 | 303 | 466 | 247 | 219 | 0 | 0 | 0 | 330 | 173 | 157 |
| 8 ans | 587 | 293 | 294 | 464 | 238 | 226 | 0 | 0 | 0 | 307 | 154 | 153 |
| 9 ans | 559 | 286 | 273 | 394 | 204 | 190 | 0 | 0 | 0 | 307 | 176 | 131 |
| 10 ans | 518 | 262 | 256 | 358 | 200 | 158 | 0 | 0 | 0 | 304 | 179 | 125 |
| 11 ans | 496 | 273 | 223 | 343 | 176 | 167 | 0 | 0 | 0 | 285 | 146 | 139 |
| 12 ans | 452 | 221 | 231 | 365 | 187 | 178 | 0 | 0 | 0 | 274 | 128 | 146 |
| 13 ans | 435 | 230 | 205 | 314 | 156 | 158 | 0 | 0 | 0 | 222 | 109 | 113 |
| 14 ans | 402 | 201 | 201 | 325 | 162 | 163 | 0 | 0 | 0 | 227 | 111 | 116 |
| 15 ans | 379 | 186 | 193 | 320 | 161 | 159 | 0 | 0 | 0 | 224 | 117 | 107 |
| 16 ans | 342 | 190 | 152 | 303 | 156 | 147 | 0 | 0 | 0 | 195 | 95 | 100 |
| 17 ans | 358 | 173 | 185 | 325 | 147 | 178 | 0 | 0 | 0 | 221 | 106 | 115 |
| 18 ans | 457 | 204 | 253 | 464 | 207 | 257 | 0 | 0 | 0 | 230 | 121 | 109 |
| 19 ans | 624 | 255 | 369 | 666 | 273 | 393 | 0 | 0 | 0 | 330 | 152 | 178 |
| 20 ans | 840 | 351 | 489 | 862 | 336 | 526 | 0 | 0 | 0 | 353 | 152 | 201 |
| 21 ans | 999 | 400 | 599 | 1.054 | 442 | 612 | 0 | 0 | 0 | 409 | 170 | 239 |
| 22 ans | 1.014 | 416 | 598 | 1.218 | 516 | 702 | 0 | 0 | 0 | 479 | 217 | 262 |
| 23 ans | 1.144 | 527 | 617 | 1.502 | 618 | 884 | 0 | 0 | 0 | 516 | 218 | 298 |
| 24 ans | 1.176 | 527 | 649 | 1.748 | 808 | 940 | 0 | 0 | 0 | 683 | 277 | 406 |
| 25 ans | 1.315 | 631 | 684 | 1.803 | 835 | 968 | 0 | 0 | 0 | 815 | 369 | 446 |
| 26 ans | 1.329 | 671 | 658 | 1.853 | 877 | 976 | 0 | 0 | 0 | 816 | 373 | 443 |
| 27 ans | 1.290 | 652 | 638 | 1.926 | 994 | 932 | 0 | 0 | 0 | 946 | 448 | 498 |
| 28 ans | 1.341 | 714 | 627 | 1.835 | 927 | 908 | 0 | 0 | 0 | 963 | 461 | 502 |
| 29 ans | 1.244 | 665 | 579 | 1.813 | 969 | 844 | 0 | 0 | 0 | 981 | 488 | 493 |
| 30 ans | 1.215 | 616 | 599 | 1.714 | 952 | 762 | 0 | 0 | 0 | 973 | 491 | 482 |
| 31 ans | 1.167 | 656 | 511 | 1.570 | 891 | 679 | 0 | 0 | 0 | 835 | 431 | 404 |
| 32 ans | 1.061 | 586 | 475 | 1.464 | 839 | 625 | 0 | 0 | 0 | 796 | 417 | 379 |
| 33 ans | 1.072 | 612 | 460 | 1.178 | 669 | 509 | 0 | 0 | 0 | 762 | 406 | 356 |
| 34 ans | 928 | 535 | 393 | 1.064 | 576 | 488 | 0 | 0 | 0 | 627 | 348 | 279 |
| 35 ans | 936 | 532 | 404 | 1.046 | 593 | 453 | 0 | 0 | 0 | 651 | 350 | 301 |
| 36 ans | 935 | 557 | 378 | 960 | 554 | 406 | 0 | 0 | 0 | 564 | 307 | 257 |
| 37 ans | 845 | 446 | 399 | 939 | 544 | 395 | 0 | 0 | 0 | 577 | 315 | 262 |
| 38 ans | 747 | 391 | 356 | 789 | 443 | 346 | 0 | 0 | 0 | 493 | 273 | 220 |

Émigrations par sexe, âge et niveau de migration - Région de Bruxelles-Capitale [04000]

| Migrations extérieures | | | Migration totale (en dehors de la commune) | | | Population Totale | | | |
|------------------------|--------|--------|---|--------|--------|-------------------|---------|---------|-----------------|
| Total | Hommes | Femmes | Total | Hommes | Femmes | Total | Hommes | Femmes | |
| 19.364 | 10.939 | 8.425 | 95.051 | 49.012 | 46.039 | 978.384 | 468.723 | 509.661 | Total |
| 904 | 443 | 461 | 7.498 | 3.873 | 3.625 | 64.974 | 33.239 | 31.735 | Moins de 5 ans |
| 884 | 481 | 403 | 5.054 | 2.616 | 2.438 | 57.557 | 29.478 | 28.079 | De 5 à 9 ans |
| 667 | 329 | 338 | 3.684 | 1.883 | 1.801 | 55.036 | 28.073 | 26.963 | De 10 à 14 ans |
| 649 | 340 | 309 | 3.927 | 1.875 | 2.052 | 52.833 | 26.744 | 26.089 | De 15 à 19 ans |
| 1.859 | 931 | 928 | 10.683 | 4.685 | 5.998 | 66.618 | 31.962 | 34.656 | De 20 à 24 ans |
| 3.229 | 1.701 | 1.528 | 16.980 | 8.442 | 8.538 | 82.972 | 40.951 | 42.021 | De 25 à 29 ans |
| 3.105 | 1.818 | 1.287 | 14.088 | 7.838 | 6.250 | 83.638 | 43.087 | 40.551 | De 30 à 34 ans |
| 2.299 | 1.423 | 876 | 9.466 | 5.449 | 4.017 | 77.128 | 39.833 | 37.295 | De 35 à 39 ans |
| 1.665 | 1.026 | 639 | 6.213 | 3.584 | 2.629 | 68.308 | 34.087 | 34.221 | De 40 à 44 ans |
| 1.242 | 793 | 449 | 4.552 | 2.610 | 1.942 | 62.682 | 30.700 | 31.982 | De 45 à 49 ans |
| 953 | 576 | 377 | 3.429 | 1.887 | 1.542 | 57.816 | 28.052 | 29.764 | De 50 à 54 ans |
| 628 | 370 | 258 | 2.494 | 1.325 | 1.169 | 49.358 | 23.724 | 25.634 | De 55 à 59 ans |
| 501 | 299 | 202 | 1.875 | 997 | 878 | 40.945 | 19.335 | 21.610 | De 60 à 64 ans |
| 361 | 225 | 136 | 1.436 | 755 | 681 | 39.468 | 17.695 | 21.773 | De 65 à 69 ans |
| 179 | 102 | 77 | 998 | 468 | 530 | 38.973 | 16.033 | 22.940 | De 70 à 74 ans |
| 108 | 50 | 58 | 897 | 324 | 573 | 35.802 | 13.248 | 22.554 | De 75 à 79 ans |
| 61 | 17 | 44 | 710 | 184 | 526 | 23.039 | 7.566 | 15.473 | De 80 à 84 ans |
| 33 | 9 | 24 | 603 | 127 | 476 | 13.458 | 3.475 | 9.983 | De 85 à 89 ans |
| 27 | 5 | 22 | 368 | 77 | 291 | 6.113 | 1.200 | 4.913 | De 90 à 94 ans |
| 3 | 1 | 2 | 81 | 12 | 69 | 1.478 | 217 | 1.261 | De 95 à 99 ans |
| 7 | 0 | 7 | 15 | 1 | 14 | 188 | 24 | 164 | 100 ans et plus |
| 71 | 35 | 36 | 979 | 502 | 477 | 14.263 | 7.233 | 7.030 | Moins de 1 an |
| 195 | 100 | 95 | 1.955 | 1.025 | 930 | 13.364 | 6.868 | 6.496 | 1 an |
| 224 | 104 | 120 | 1.759 | 895 | 864 | 12.775 | 6.506 | 6.269 | 2 ans |
| 198 | 96 | 102 | 1.463 | 742 | 721 | 12.393 | 6.296 | 6.097 | 3 ans |
| 216 | 108 | 108 | 1.342 | 709 | 633 | 12.179 | 6.336 | 5.843 | 4 ans |
| 204 | 93 | 111 | 1.182 | 561 | 621 | 11.827 | 5.961 | 5.866 | 5 ans |
| 173 | 97 | 76 | 1.097 | 572 | 525 | 11.557 | 5.911 | 5.646 | 6 ans |
| 175 | 99 | 76 | 971 | 519 | 452 | 11.361 | 5.916 | 5.445 | 7 ans |
| 157 | 83 | 74 | 928 | 475 | 453 | 11.391 | 5.867 | 5.524 | 8 ans |
| 175 | 109 | 66 | 876 | 489 | 387 | 11.421 | 5.823 | 5.598 | 9 ans |
| 146 | 79 | 67 | 808 | 458 | 350 | 11.237 | 5.691 | 5.546 | 10 ans |
| 142 | 70 | 72 | 770 | 392 | 378 | 11.245 | 5.779 | 5.466 | 11 ans |
| 138 | 71 | 67 | 777 | 386 | 391 | 10.976 | 5.582 | 5.394 | 12 ans |
| 112 | 47 | 65 | 648 | 312 | 336 | 10.906 | 5.602 | 5.304 | 13 ans |
| 129 | 62 | 67 | 681 | 335 | 346 | 10.672 | 5.419 | 5.253 | 14 ans |
| 115 | 55 | 60 | 659 | 333 | 326 | 10.494 | 5.366 | 5.128 | 15 ans |
| 111 | 67 | 44 | 609 | 318 | 291 | 10.177 | 5.293 | 4.884 | 16 ans |
| 96 | 52 | 44 | 642 | 305 | 337 | 10.527 | 5.291 | 5.236 | 17 ans |
| 113 | 62 | 51 | 807 | 390 | 417 | 10.521 | 5.268 | 5.253 | 18 ans |
| 214 | 104 | 110 | 1.210 | 529 | 681 | 11.114 | 5.526 | 5.588 | 19 ans |
| 227 | 106 | 121 | 1.442 | 594 | 848 | 12.057 | 5.958 | 6.099 | 20 ans |
| 339 | 187 | 152 | 1.802 | 799 | 1.003 | 12.608 | 6.021 | 6.587 | 21 ans |
| 361 | 192 | 169 | 2.058 | 925 | 1.133 | 13.124 | 6.302 | 6.822 | 22 ans |
| 411 | 204 | 207 | 2.429 | 1.040 | 1.389 | 13.934 | 6.518 | 7.416 | 23 ans |
| 521 | 242 | 279 | 2.952 | 1.327 | 1.625 | 14.895 | 7.163 | 7.732 | 24 ans |
| 530 | 290 | 240 | 3.148 | 1.494 | 1.654 | 15.627 | 7.466 | 8.161 | 25 ans |
| 606 | 307 | 299 | 3.275 | 1.557 | 1.718 | 15.979 | 7.797 | 8.182 | 26 ans |
| 683 | 354 | 329 | 3.555 | 1.796 | 1.759 | 16.683 | 8.277 | 8.406 | 27 ans |
| 699 | 367 | 332 | 3.497 | 1.755 | 1.742 | 17.188 | 8.588 | 8.600 | 28 ans |
| 711 | 383 | 328 | 3.505 | 1.840 | 1.665 | 17.495 | 8.823 | 8.672 | 29 ans |
| 644 | 370 | 274 | 3.331 | 1.813 | 1.518 | 17.474 | 8.852 | 8.622 | 30 ans |
| 695 | 386 | 309 | 3.100 | 1.708 | 1.392 | 17.351 | 8.983 | 8.368 | 31 ans |
| 636 | 383 | 253 | 2.896 | 1.639 | 1.257 | 16.795 | 8.664 | 8.131 | 32 ans |
| 598 | 359 | 239 | 2.538 | 1.434 | 1.104 | 16.234 | 8.438 | 7.796 | 33 ans |
| 532 | 320 | 212 | 2.223 | 1.244 | 979 | 15.784 | 8.150 | 7.634 | 34 ans |
| 507 | 302 | 205 | 2.204 | 1.245 | 959 | 15.845 | 8.196 | 7.649 | 35 ans |
| 481 | 293 | 188 | 2.005 | 1.154 | 851 | 15.958 | 8.317 | 7.641 | 36 ans |
| 454 | 285 | 169 | 1.970 | 1.144 | 826 | 15.712 | 8.088 | 7.624 | 37 ans |
| 453 | 283 | 170 | 1.735 | 999 | 736 | 15.032 | 7.737 | 7.295 | 38 ans |

Émigrations par sexe, âge et niveau de migration - Région de Bruxelles-Capitale [04000]

| | Migrations dans la commune | | | Changement de commune dans l'arrondissement | | | Changement d'arrondissement dans la région | | | Changement de région dans le pays | | |
|--------|-------------------------------|--------|--------|--|--------|--------|---|--------|--------|--------------------------------------|--------|--------|
| | Total | Hommes | Femmes | Total | Hommes | Femmes | Total | Hommes | Femmes | Total | Hommes | Femmes |
| 39 ans | 662 | 379 | 283 | 713 | 423 | 290 | 0 | 0 | 0 | 435 | 224 | 211 |
| 40 ans | 641 | 387 | 254 | 655 | 383 | 272 | 0 | 0 | 0 | 423 | 222 | 201 |
| 41 ans | 618 | 359 | 259 | 637 | 357 | 280 | 0 | 0 | 0 | 424 | 245 | 179 |
| 42 ans | 606 | 318 | 288 | 509 | 288 | 221 | 0 | 0 | 0 | 340 | 177 | 163 |
| 43 ans | 528 | 273 | 255 | 516 | 299 | 217 | 0 | 0 | 0 | 332 | 193 | 139 |
| 44 ans | 507 | 281 | 226 | 454 | 241 | 213 | 0 | 0 | 0 | 258 | 153 | 105 |
| 45 ans | 452 | 237 | 215 | 506 | 286 | 220 | 0 | 0 | 0 | 272 | 139 | 133 |
| 46 ans | 456 | 251 | 205 | 429 | 243 | 186 | 0 | 0 | 0 | 254 | 134 | 120 |
| 47 ans | 442 | 240 | 202 | 361 | 212 | 149 | 0 | 0 | 0 | 236 | 138 | 98 |
| 48 ans | 416 | 222 | 194 | 431 | 233 | 198 | 0 | 0 | 0 | 234 | 131 | 103 |
| 49 ans | 402 | 202 | 200 | 370 | 189 | 181 | 0 | 0 | 0 | 217 | 112 | 105 |
| 50 ans | 334 | 177 | 157 | 340 | 181 | 159 | 0 | 0 | 0 | 223 | 111 | 112 |
| 51 ans | 349 | 194 | 155 | 340 | 179 | 161 | 0 | 0 | 0 | 179 | 99 | 80 |
| 52 ans | 353 | 165 | 188 | 299 | 165 | 134 | 0 | 0 | 0 | 167 | 88 | 79 |
| 53 ans | 293 | 154 | 139 | 276 | 144 | 132 | 0 | 0 | 0 | 186 | 85 | 101 |
| 54 ans | 318 | 152 | 166 | 286 | 154 | 132 | 0 | 0 | 0 | 180 | 105 | 75 |
| 55 ans | 302 | 159 | 143 | 266 | 144 | 122 | 0 | 0 | 0 | 196 | 105 | 91 |
| 56 ans | 250 | 116 | 134 | 201 | 103 | 98 | 0 | 0 | 0 | 151 | 75 | 76 |
| 57 ans | 271 | 141 | 130 | 247 | 121 | 126 | 0 | 0 | 0 | 188 | 93 | 95 |
| 58 ans | 211 | 106 | 105 | 197 | 110 | 87 | 0 | 0 | 0 | 150 | 75 | 75 |
| 59 ans | 231 | 119 | 112 | 142 | 72 | 70 | 0 | 0 | 0 | 128 | 57 | 71 |
| 60 ans | 181 | 91 | 90 | 139 | 79 | 60 | 0 | 0 | 0 | 135 | 75 | 60 |
| 61 ans | 218 | 105 | 113 | 180 | 74 | 106 | 0 | 0 | 0 | 117 | 65 | 52 |
| 62 ans | 200 | 98 | 102 | 172 | 85 | 87 | 0 | 0 | 0 | 120 | 56 | 64 |
| 63 ans | 202 | 101 | 101 | 144 | 77 | 67 | 0 | 0 | 0 | 128 | 69 | 59 |
| 64 ans | 177 | 87 | 90 | 119 | 67 | 52 | 0 | 0 | 0 | 120 | 51 | 69 |
| 65 ans | 192 | 101 | 91 | 117 | 51 | 66 | 0 | 0 | 0 | 102 | 46 | 56 |
| 66 ans | 186 | 97 | 89 | 125 | 63 | 62 | 0 | 0 | 0 | 101 | 57 | 44 |
| 67 ans | 149 | 74 | 75 | 106 | 56 | 50 | 0 | 0 | 0 | 109 | 61 | 48 |
| 68 ans | 176 | 88 | 88 | 114 | 53 | 61 | 0 | 0 | 0 | 98 | 42 | 56 |
| 69 ans | 140 | 54 | 86 | 111 | 51 | 60 | 0 | 0 | 0 | 92 | 50 | 42 |
| 70 ans | 143 | 61 | 82 | 99 | 53 | 46 | 0 | 0 | 0 | 88 | 41 | 47 |
| 71 ans | 141 | 58 | 83 | 100 | 40 | 60 | 0 | 0 | 0 | 70 | 27 | 43 |
| 72 ans | 117 | 43 | 74 | 92 | 43 | 49 | 0 | 0 | 0 | 74 | 29 | 45 |
| 73 ans | 130 | 47 | 83 | 83 | 35 | 48 | 0 | 0 | 0 | 60 | 27 | 33 |
| 74 ans | 122 | 39 | 83 | 88 | 44 | 44 | 0 | 0 | 0 | 65 | 27 | 38 |
| 75 ans | 129 | 46 | 83 | 80 | 29 | 51 | 0 | 0 | 0 | 68 | 26 | 42 |
| 76 ans | 117 | 42 | 75 | 81 | 32 | 49 | 0 | 0 | 0 | 68 | 28 | 40 |
| 77 ans | 155 | 57 | 98 | 96 | 27 | 69 | 0 | 0 | 0 | 73 | 30 | 43 |
| 78 ans | 114 | 41 | 73 | 95 | 26 | 69 | 0 | 0 | 0 | 63 | 20 | 43 |
| 79 ans | 134 | 50 | 84 | 94 | 29 | 65 | 0 | 0 | 0 | 71 | 27 | 44 |
| 80 ans | 131 | 46 | 85 | 90 | 24 | 66 | 0 | 0 | 0 | 65 | 15 | 50 |
| 81 ans | 124 | 35 | 89 | 99 | 28 | 71 | 0 | 0 | 0 | 77 | 22 | 55 |
| 82 ans | 126 | 25 | 101 | 53 | 12 | 41 | 0 | 0 | 0 | 55 | 18 | 37 |
| 83 ans | 80 | 20 | 60 | 68 | 13 | 55 | 0 | 0 | 0 | 48 | 14 | 34 |
| 84 ans | 84 | 20 | 64 | 50 | 11 | 39 | 0 | 0 | 0 | 44 | 10 | 34 |
| 85 ans | 79 | 21 | 58 | 48 | 8 | 40 | 0 | 0 | 0 | 39 | 13 | 26 |
| 86 ans | 101 | 23 | 78 | 69 | 13 | 56 | 0 | 0 | 0 | 41 | 12 | 29 |
| 87 ans | 121 | 27 | 94 | 85 | 17 | 68 | 0 | 0 | 0 | 50 | 8 | 42 |
| 88 ans | 104 | 20 | 84 | 64 | 9 | 55 | 0 | 0 | 0 | 48 | 15 | 33 |
| 89 ans | 103 | 17 | 86 | 74 | 17 | 57 | 0 | 0 | 0 | 52 | 6 | 46 |
| 90 ans | 79 | 18 | 61 | 67 | 13 | 54 | 0 | 0 | 0 | 38 | 9 | 29 |
| 91 ans | 64 | 12 | 52 | 59 | 9 | 50 | 0 | 0 | 0 | 36 | 8 | 28 |
| 92 ans | 39 | 5 | 34 | 33 | 7 | 26 | 0 | 0 | 0 | 18 | 5 | 13 |
| 93 ans | 40 | 7 | 33 | 33 | 6 | 27 | 0 | 0 | 0 | 18 | 4 | 14 |
| 94 ans | 31 | 3 | 28 | 30 | 10 | 20 | 0 | 0 | 0 | 9 | 1 | 8 |
| 95 ans | 21 | 1 | 20 | 20 | 3 | 17 | 0 | 0 | 0 | 12 | 2 | 10 |
| 96 ans | 13 | 0 | 13 | 18 | 4 | 14 | 0 | 0 | 0 | 8 | 1 | 7 |
| 97 ans | 6 | 0 | 6 | 5 | 0 | 5 | 0 | 0 | 0 | 2 | 0 | 2 |
| 98 ans | 4 | 0 | 4 | 4 | 1 | 3 | 0 | 0 | 0 | 2 | 0 | 2 |
| 99 ans | 4 | 0 | 4 | 2 | 0 | 2 | 0 | 0 | 0 | 5 | 0 | 5 |

Émigrations par sexe, âge et niveau de migration - Région de Bruxelles-Capitale [04000]

| | Migrations extérieures | | | Migration totale (en dehors de la commune) | | | Population Totale | | | |
|-----|------------------------|--------|--------|--|--------|--------|-------------------|--------|--------|--|
| | Total | Hommes | Femmes | Total | Hommes | Femmes | Total | Hommes | Femmes | |
| 404 | 260 | 144 | 1.552 | 907 | 645 | 14.581 | 7.495 | 7.086 | 39 ans | |
| 363 | 229 | 134 | 1.441 | 834 | 607 | 14.026 | 7.090 | 6.936 | 40 ans | |
| 366 | 229 | 137 | 1.427 | 831 | 596 | 14.262 | 7.139 | 7.123 | 41 ans | |
| 316 | 196 | 120 | 1.165 | 661 | 504 | 13.811 | 6.895 | 6.916 | 42 ans | |
| 322 | 190 | 132 | 1.170 | 682 | 488 | 13.254 | 6.592 | 6.662 | 43 ans | |
| 298 | 182 | 116 | 1.010 | 576 | 434 | 12.955 | 6.371 | 6.584 | 44 ans | |
| 274 | 168 | 106 | 1.052 | 593 | 459 | 12.917 | 6.316 | 6.601 | 45 ans | |
| 267 | 173 | 94 | 950 | 550 | 400 | 12.773 | 6.291 | 6.482 | 46 ans | |
| 234 | 150 | 84 | 831 | 500 | 331 | 12.355 | 6.025 | 6.330 | 47 ans | |
| 253 | 163 | 90 | 918 | 527 | 391 | 12.241 | 6.004 | 6.237 | 48 ans | |
| 214 | 139 | 75 | 801 | 440 | 361 | 12.396 | 6.064 | 6.332 | 49 ans | |
| 201 | 125 | 76 | 764 | 417 | 347 | 11.498 | 5.631 | 5.867 | 50 ans | |
| 201 | 120 | 81 | 720 | 398 | 322 | 11.861 | 5.715 | 6.146 | 51 ans | |
| 190 | 107 | 83 | 656 | 360 | 296 | 11.389 | 5.536 | 5.853 | 52 ans | |
| 203 | 130 | 73 | 665 | 359 | 306 | 11.541 | 5.638 | 5.903 | 53 ans | |
| 158 | 94 | 64 | 624 | 353 | 271 | 11.527 | 5.532 | 5.995 | 54 ans | |
| 173 | 116 | 57 | 635 | 365 | 270 | 11.263 | 5.432 | 5.831 | 55 ans | |
| 119 | 78 | 41 | 471 | 256 | 215 | 9.788 | 4.691 | 5.097 | 56 ans | |
| 120 | 57 | 63 | 555 | 271 | 284 | 10.136 | 4.846 | 5.290 | 57 ans | |
| 120 | 65 | 55 | 467 | 250 | 217 | 9.598 | 4.603 | 4.995 | 58 ans | |
| 96 | 54 | 42 | 366 | 183 | 183 | 8.573 | 4.152 | 4.421 | 59 ans | |
| 116 | 73 | 43 | 390 | 227 | 163 | 7.402 | 3.546 | 3.856 | 60 ans | |
| 109 | 70 | 39 | 406 | 209 | 197 | 8.553 | 4.039 | 4.514 | 61 ans | |
| 109 | 49 | 60 | 401 | 190 | 211 | 8.580 | 3.999 | 4.581 | 62 ans | |
| 83 | 56 | 27 | 355 | 202 | 153 | 8.407 | 3.994 | 4.413 | 63 ans | |
| 84 | 51 | 33 | 323 | 169 | 154 | 8.003 | 3.757 | 4.246 | 64 ans | |
| 113 | 77 | 36 | 332 | 174 | 158 | 7.944 | 3.668 | 4.276 | 65 ans | |
| 79 | 46 | 33 | 305 | 166 | 139 | 7.840 | 3.491 | 4.349 | 66 ans | |
| 63 | 41 | 22 | 278 | 158 | 120 | 7.789 | 3.561 | 4.228 | 67 ans | |
| 44 | 25 | 19 | 256 | 120 | 136 | 7.770 | 3.402 | 4.368 | 68 ans | |
| 62 | 36 | 26 | 265 | 137 | 128 | 8.125 | 3.573 | 4.552 | 69 ans | |
| 51 | 28 | 23 | 238 | 122 | 116 | 7.963 | 3.443 | 4.520 | 70 ans | |
| 41 | 28 | 13 | 211 | 95 | 116 | 8.287 | 3.374 | 4.913 | 71 ans | |
| 28 | 13 | 15 | 194 | 85 | 109 | 7.690 | 3.153 | 4.537 | 72 ans | |
| 28 | 17 | 11 | 171 | 79 | 92 | 7.612 | 3.110 | 4.502 | 73 ans | |
| 31 | 16 | 15 | 184 | 87 | 97 | 7.421 | 2.953 | 4.468 | 74 ans | |
| 23 | 12 | 11 | 171 | 67 | 104 | 7.394 | 2.876 | 4.518 | 75 ans | |
| 21 | 8 | 13 | 170 | 68 | 102 | 7.325 | 2.802 | 4.523 | 76 ans | |
| 29 | 13 | 16 | 198 | 70 | 128 | 7.299 | 2.712 | 4.587 | 77 ans | |
| 17 | 9 | 8 | 175 | 55 | 120 | 7.046 | 2.496 | 4.550 | 78 ans | |
| 18 | 8 | 10 | 183 | 64 | 119 | 6.738 | 2.362 | 4.376 | 79 ans | |
| 17 | 0 | 17 | 172 | 39 | 133 | 6.682 | 2.364 | 4.318 | 80 ans | |
| 13 | 7 | 6 | 189 | 57 | 132 | 6.367 | 2.074 | 4.293 | 81 ans | |
| 14 | 4 | 10 | 122 | 34 | 88 | 4.366 | 1.454 | 2.912 | 82 ans | |
| 8 | 4 | 4 | 124 | 31 | 93 | 2.918 | 878 | 2.040 | 83 ans | |
| 9 | 2 | 7 | 103 | 23 | 80 | 2.706 | 796 | 1.910 | 84 ans | |
| 6 | 3 | 3 | 93 | 24 | 69 | 2.595 | 696 | 1.899 | 85 ans | |
| 9 | 2 | 7 | 119 | 27 | 92 | 2.904 | 774 | 2.130 | 86 ans | |
| 7 | 0 | 7 | 142 | 25 | 117 | 3.107 | 829 | 2.278 | 87 ans | |
| 6 | 4 | 2 | 118 | 28 | 90 | 2.637 | 659 | 1.978 | 88 ans | |
| 5 | 0 | 5 | 131 | 23 | 108 | 2.215 | 517 | 1.698 | 89 ans | |
| 10 | 2 | 8 | 115 | 24 | 91 | 1.831 | 396 | 1.435 | 90 ans | |
| 4 | 1 | 3 | 99 | 18 | 81 | 1.526 | 309 | 1.217 | 91 ans | |
| 4 | 0 | 4 | 55 | 12 | 43 | 1.136 | 216 | 920 | 92 ans | |
| 6 | 1 | 5 | 57 | 11 | 46 | 952 | 166 | 786 | 93 ans | |
| 3 | 1 | 2 | 42 | 12 | 30 | 668 | 113 | 555 | 94 ans | |
| 0 | 0 | 0 | 32 | 5 | 27 | 521 | 80 | 441 | 95 ans | |
| 1 | 0 | 1 | 27 | 5 | 22 | 389 | 64 | 325 | 96 ans | |
| 2 | 1 | 1 | 9 | 1 | 8 | 272 | 39 | 233 | 97 ans | |
| 0 | 0 | 0 | 6 | 1 | 5 | 175 | 20 | 155 | 98 ans | |
| 0 | 0 | 0 | 7 | 0 | 7 | 121 | 14 | 107 | 99 ans | |

Émigrations par sexe, âge et niveau de migration - Région flamande [02000]

| | Migrations dans la commune | | | Changement de commune dans l'arrondissement | | | Changement d'arrondissement dans la région | | | Changement de région dans le pays | | |
|-----------------|----------------------------|---------|---------|---|--------|--------|--|--------|--------|-----------------------------------|--------|--------|
| | Total | Hommes | Femmes | Total | Hommes | Femmes | Total | Hommes | Femmes | Total | Hommes | Femmes |
| Total | 245.713 | 121.191 | 124.522 | 107.848 | 52.897 | 54.951 | 86.679 | 43.421 | 43.258 | 17.661 | 8.810 | 8.851 |
| Moins de 5 ans | 19.241 | 9.900 | 9.341 | 8.272 | 4.124 | 4.148 | 6.053 | 3.100 | 2.953 | 1.201 | 594 | 607 |
| De 5 à 9 ans | 14.552 | 7.385 | 7.167 | 6.305 | 3.215 | 3.090 | 4.271 | 2.202 | 2.069 | 946 | 495 | 451 |
| De 10 à 14 ans | 11.454 | 5.902 | 5.552 | 4.619 | 2.293 | 2.326 | 3.128 | 1.572 | 1.556 | 786 | 385 | 401 |
| De 15 à 19 ans | 12.064 | 5.485 | 6.579 | 5.297 | 2.354 | 2.943 | 3.954 | 1.743 | 2.211 | 883 | 408 | 475 |
| De 20 à 24 ans | 32.746 | 13.987 | 18.759 | 16.089 | 6.596 | 9.493 | 13.483 | 5.642 | 7.841 | 2.302 | 970 | 1.332 |
| De 25 à 29 ans | 37.837 | 19.417 | 18.420 | 19.891 | 9.928 | 9.963 | 17.513 | 8.694 | 8.819 | 3.306 | 1.684 | 1.622 |
| De 30 à 34 ans | 28.565 | 15.710 | 12.855 | 14.060 | 7.553 | 6.507 | 11.437 | 6.262 | 5.175 | 2.245 | 1.242 | 1.003 |
| De 35 à 39 ans | 20.859 | 11.399 | 9.460 | 9.273 | 5.064 | 4.209 | 7.263 | 4.141 | 3.122 | 1.558 | 852 | 706 |
| De 40 à 44 ans | 15.095 | 8.104 | 6.991 | 6.523 | 3.502 | 3.021 | 4.849 | 2.752 | 2.097 | 1.070 | 593 | 477 |
| De 45 à 49 ans | 10.683 | 5.731 | 4.952 | 4.473 | 2.404 | 2.069 | 3.575 | 2.018 | 1.557 | 810 | 449 | 361 |
| De 50 à 54 ans | 7.892 | 4.165 | 3.727 | 3.024 | 1.640 | 1.384 | 2.694 | 1.447 | 1.247 | 594 | 305 | 289 |
| De 55 à 59 ans | 6.279 | 3.234 | 3.045 | 2.215 | 1.185 | 1.030 | 2.182 | 1.147 | 1.035 | 470 | 250 | 220 |
| De 60 à 64 ans | 5.484 | 2.655 | 2.829 | 1.650 | 826 | 824 | 1.623 | 869 | 754 | 342 | 170 | 172 |
| De 65 à 69 ans | 4.876 | 2.297 | 2.579 | 1.248 | 645 | 603 | 1.185 | 612 | 573 | 267 | 121 | 146 |
| De 70 à 74 ans | 4.265 | 1.754 | 2.511 | 1.099 | 484 | 615 | 980 | 462 | 518 | 237 | 85 | 152 |
| De 75 à 79 ans | 4.436 | 1.558 | 2.878 | 1.135 | 362 | 773 | 881 | 320 | 561 | 228 | 91 | 137 |
| De 80 à 84 ans | 3.786 | 1.090 | 2.696 | 1.048 | 334 | 714 | 684 | 220 | 464 | 180 | 50 | 130 |
| De 85 à 89 ans | 3.444 | 885 | 2.559 | 1.033 | 264 | 769 | 602 | 144 | 458 | 150 | 48 | 102 |
| De 90 à 94 ans | 1.782 | 453 | 1.329 | 499 | 111 | 388 | 270 | 63 | 207 | 67 | 15 | 52 |
| De 95 à 99 ans | 351 | 78 | 273 | 90 | 13 | 77 | 46 | 11 | 35 | 15 | 2 | 13 |
| 100 ans et plus | 22 | 2 | 20 | 5 | 0 | 5 | 6 | 0 | 6 | 4 | 1 | 3 |
| Moins de 1 an | 2.350 | 1.199 | 1.151 | 1.018 | 489 | 529 | 750 | 359 | 391 | 156 | 88 | 68 |
| 1 an | 4.840 | 2.512 | 2.328 | 2.109 | 1.047 | 1.062 | 1.547 | 786 | 761 | 313 | 156 | 157 |
| 2 ans | 4.489 | 2.279 | 2.210 | 1.932 | 973 | 959 | 1.358 | 721 | 637 | 302 | 137 | 165 |
| 3 ans | 4.011 | 2.112 | 1.899 | 1.692 | 862 | 830 | 1.281 | 662 | 619 | 236 | 119 | 117 |
| 4 ans | 3.551 | 1.798 | 1.753 | 1.521 | 753 | 768 | 1.117 | 572 | 545 | 194 | 94 | 100 |
| 5 ans | 3.299 | 1.686 | 1.613 | 1.469 | 749 | 720 | 950 | 498 | 452 | 213 | 112 | 101 |
| 6 ans | 2.990 | 1.529 | 1.461 | 1.341 | 689 | 652 | 888 | 465 | 423 | 211 | 104 | 107 |
| 7 ans | 2.794 | 1.427 | 1.367 | 1.195 | 604 | 591 | 841 | 424 | 417 | 160 | 76 | 84 |
| 8 ans | 2.716 | 1.343 | 1.373 | 1.195 | 606 | 589 | 836 | 418 | 418 | 188 | 109 | 79 |
| 9 ans | 2.753 | 1.400 | 1.353 | 1.105 | 567 | 538 | 756 | 397 | 359 | 174 | 94 | 80 |
| 10 ans | 2.664 | 1.353 | 1.311 | 1.013 | 512 | 501 | 717 | 362 | 355 | 164 | 79 | 85 |
| 11 ans | 2.415 | 1.255 | 1.160 | 1.016 | 490 | 526 | 642 | 330 | 312 | 161 | 74 | 87 |
| 12 ans | 2.247 | 1.167 | 1.080 | 897 | 457 | 440 | 644 | 322 | 322 | 178 | 85 | 93 |
| 13 ans | 2.107 | 1.067 | 1.040 | 863 | 432 | 431 | 591 | 297 | 294 | 122 | 58 | 64 |
| 14 ans | 2.021 | 1.060 | 961 | 830 | 402 | 428 | 534 | 261 | 273 | 161 | 89 | 72 |
| 15 ans | 1.970 | 976 | 994 | 863 | 428 | 435 | 563 | 297 | 266 | 154 | 81 | 73 |
| 16 ans | 1.829 | 916 | 913 | 817 | 378 | 439 | 550 | 279 | 271 | 133 | 66 | 67 |
| 17 ans | 1.906 | 934 | 972 | 803 | 405 | 398 | 564 | 269 | 295 | 168 | 91 | 77 |
| 18 ans | 2.692 | 1.164 | 1.528 | 1.206 | 504 | 702 | 974 | 400 | 574 | 193 | 74 | 119 |
| 19 ans | 3.667 | 1.495 | 2.172 | 1.608 | 639 | 969 | 1.303 | 498 | 805 | 235 | 96 | 139 |
| 20 ans | 4.740 | 1.946 | 2.794 | 2.085 | 802 | 1.283 | 1.612 | 681 | 931 | 328 | 126 | 202 |
| 21 ans | 5.655 | 2.354 | 3.301 | 2.670 | 1.070 | 1.600 | 2.107 | 829 | 1.278 | 351 | 133 | 218 |
| 22 ans | 6.690 | 2.761 | 3.929 | 3.205 | 1.270 | 1.935 | 2.586 | 1.053 | 1.533 | 408 | 172 | 236 |
| 23 ans | 7.518 | 3.258 | 4.260 | 3.763 | 1.552 | 2.211 | 3.364 | 1.408 | 1.956 | 540 | 245 | 295 |
| 24 ans | 8.143 | 3.668 | 4.475 | 4.366 | 1.902 | 2.464 | 3.814 | 1.671 | 2.143 | 675 | 294 | 381 |
| 25 ans | 8.107 | 3.897 | 4.210 | 4.302 | 2.059 | 2.243 | 3.928 | 1.796 | 2.132 | 765 | 369 | 396 |
| 26 ans | 7.783 | 3.952 | 3.831 | 4.147 | 1.986 | 2.161 | 3.764 | 1.868 | 1.896 | 726 | 349 | 377 |
| 27 ans | 7.611 | 3.926 | 3.685 | 4.035 | 2.069 | 1.966 | 3.473 | 1.735 | 1.738 | 647 | 337 | 310 |
| 28 ans | 7.340 | 3.897 | 3.443 | 3.843 | 1.974 | 1.869 | 3.216 | 1.687 | 1.529 | 596 | 300 | 296 |
| 29 ans | 6.996 | 3.745 | 3.251 | 3.564 | 1.840 | 1.724 | 3.132 | 1.608 | 1.524 | 572 | 329 | 243 |
| 30 ans | 6.647 | 3.603 | 3.044 | 3.368 | 1.826 | 1.542 | 2.857 | 1.510 | 1.347 | 569 | 310 | 259 |
| 31 ans | 6.250 | 3.445 | 2.805 | 3.203 | 1.688 | 1.515 | 2.566 | 1.421 | 1.145 | 487 | 270 | 217 |
| 32 ans | 5.721 | 3.131 | 2.590 | 2.694 | 1.469 | 1.225 | 2.121 | 1.173 | 948 | 450 | 247 | 203 |
| 33 ans | 5.127 | 2.884 | 2.243 | 2.525 | 1.334 | 1.191 | 2.009 | 1.143 | 866 | 346 | 183 | 163 |
| 34 ans | 4.820 | 2.647 | 2.173 | 2.270 | 1.236 | 1.034 | 1.884 | 1.015 | 869 | 393 | 232 | 161 |
| 35 ans | 4.636 | 2.527 | 2.109 | 2.151 | 1.184 | 967 | 1.737 | 958 | 779 | 352 | 190 | 162 |
| 36 ans | 4.368 | 2.373 | 1.995 | 1.933 | 1.078 | 855 | 1.565 | 894 | 671 | 313 | 195 | 118 |
| 37 ans | 4.346 | 2.412 | 1.934 | 1.955 | 1.089 | 866 | 1.463 | 859 | 604 | 338 | 188 | 150 |
| 38 ans | 3.925 | 2.111 | 1.814 | 1.634 | 869 | 765 | 1.260 | 724 | 536 | 297 | 147 | 150 |

Émigrations par sexe, âge et niveau de migration - Région flamande [02000]

| Migrations extérieures | | | Migration totale (en dehors de la commune) | | | Population Totale | | | |
|------------------------|--------|--------|---|---------|---------|-------------------|-----------|-----------|-----------------|
| Total | Hommes | Femmes | Total | Hommes | Femmes | Total | Hommes | Femmes | |
| 31.634 | 18.581 | 13.053 | 243.822 | 123.709 | 120.113 | 5.972.781 | 2.945.066 | 3.027.715 | Total |
| 1.810 | 917 | 893 | 17.336 | 8.735 | 8.601 | 314.061 | 160.305 | 153.756 | Moins de 5 ans |
| 1.650 | 828 | 822 | 13.172 | 6.740 | 6.432 | 340.221 | 173.615 | 166.606 | De 5 à 9 ans |
| 1.233 | 641 | 592 | 9.766 | 4.891 | 4.875 | 351.944 | 180.274 | 171.670 | De 10 à 14 ans |
| 1.354 | 673 | 681 | 11.488 | 5.178 | 6.310 | 345.060 | 176.579 | 168.481 | De 15 à 19 ans |
| 3.751 | 1.930 | 1.821 | 35.625 | 15.138 | 20.487 | 370.482 | 188.188 | 182.294 | De 20 à 24 ans |
| 5.079 | 2.948 | 2.131 | 45.789 | 23.254 | 22.535 | 366.693 | 186.014 | 180.679 | De 25 à 29 ans |
| 4.470 | 2.797 | 1.673 | 32.212 | 17.854 | 14.358 | 427.156 | 216.698 | 210.458 | De 30 à 34 ans |
| 3.696 | 2.374 | 1.322 | 21.790 | 12.431 | 9.359 | 479.090 | 243.607 | 235.483 | De 35 à 39 ans |
| 2.742 | 1.813 | 929 | 15.184 | 8.660 | 6.524 | 469.981 | 238.838 | 231.143 | De 40 à 44 ans |
| 1.879 | 1.253 | 626 | 10.737 | 6.124 | 4.613 | 431.591 | 219.320 | 212.271 | De 45 à 49 ans |
| 1.351 | 893 | 458 | 7.663 | 4.285 | 3.378 | 396.388 | 201.156 | 195.232 | De 50 à 54 ans |
| 940 | 605 | 335 | 5.807 | 3.187 | 2.620 | 348.453 | 175.557 | 172.896 | De 55 à 59 ans |
| 645 | 376 | 269 | 4.260 | 2.241 | 2.019 | 307.008 | 150.596 | 156.412 | De 60 à 64 ans |
| 471 | 285 | 186 | 3.171 | 1.663 | 1.508 | 306.210 | 145.723 | 160.487 | De 65 à 69 ans |
| 227 | 115 | 112 | 2.543 | 1.146 | 1.397 | 276.090 | 124.572 | 151.518 | De 70 à 74 ans |
| 177 | 78 | 99 | 2.421 | 851 | 1.570 | 218.981 | 91.025 | 127.956 | De 75 à 79 ans |
| 88 | 36 | 52 | 2.000 | 640 | 1.360 | 121.516 | 44.970 | 76.546 | De 80 à 84 ans |
| 49 | 14 | 35 | 1.834 | 470 | 1.364 | 67.699 | 20.317 | 47.382 | De 85 à 89 ans |
| 18 | 5 | 13 | 854 | 194 | 660 | 27.837 | 6.592 | 21.245 | De 90 à 94 ans |
| 4 | 0 | 4 | 155 | 26 | 129 | 5.752 | 1.048 | 4.704 | De 95 à 99 ans |
| 0 | 0 | 0 | 15 | 1 | 14 | 568 | 72 | 496 | 100 ans et plus |
| 156 | 75 | 81 | 2.080 | 1.011 | 1.069 | 60.160 | 30.779 | 29.381 | Moins de 1 an |
| 449 | 227 | 222 | 4.418 | 2.216 | 2.202 | 62.147 | 31.737 | 30.410 | 1 an |
| 398 | 195 | 203 | 3.990 | 2.026 | 1.964 | 62.448 | 31.720 | 30.728 | 2 ans |
| 418 | 218 | 200 | 3.627 | 1.861 | 1.766 | 63.764 | 32.670 | 31.094 | 3 ans |
| 389 | 202 | 187 | 3.221 | 1.621 | 1.600 | 65.542 | 33.399 | 32.143 | 4 ans |
| 358 | 179 | 179 | 2.990 | 1.538 | 1.452 | 65.719 | 33.481 | 32.238 | 5 ans |
| 373 | 187 | 186 | 2.813 | 1.445 | 1.368 | 65.907 | 33.711 | 32.196 | 6 ans |
| 325 | 157 | 168 | 2.521 | 1.261 | 1.260 | 66.657 | 34.204 | 32.453 | 7 ans |
| 281 | 150 | 131 | 2.500 | 1.283 | 1.217 | 69.891 | 35.431 | 34.460 | 8 ans |
| 313 | 155 | 158 | 2.348 | 1.213 | 1.135 | 72.047 | 36.788 | 35.259 | 9 ans |
| 273 | 146 | 127 | 2.167 | 1.099 | 1.068 | 72.790 | 37.358 | 35.432 | 10 ans |
| 282 | 146 | 136 | 2.101 | 1.040 | 1.061 | 72.129 | 36.894 | 35.235 | 11 ans |
| 237 | 124 | 113 | 1.956 | 988 | 968 | 69.769 | 35.723 | 34.046 | 12 ans |
| 245 | 127 | 118 | 1.821 | 914 | 907 | 69.136 | 35.343 | 33.793 | 13 ans |
| 196 | 98 | 98 | 1.721 | 850 | 871 | 68.120 | 34.956 | 33.164 | 14 ans |
| 198 | 97 | 101 | 1.778 | 903 | 875 | 68.084 | 35.052 | 33.032 | 15 ans |
| 185 | 102 | 83 | 1.685 | 825 | 860 | 66.620 | 34.045 | 32.575 | 16 ans |
| 196 | 101 | 95 | 1.731 | 866 | 865 | 68.135 | 34.887 | 33.248 | 17 ans |
| 285 | 134 | 151 | 2.658 | 1.112 | 1.546 | 70.312 | 35.750 | 34.562 | 18 ans |
| 490 | 239 | 251 | 3.636 | 1.472 | 2.164 | 71.909 | 36.845 | 35.064 | 19 ans |
| 562 | 300 | 262 | 4.587 | 1.909 | 2.678 | 74.225 | 38.042 | 36.183 | 20 ans |
| 598 | 282 | 316 | 5.726 | 2.314 | 3.412 | 74.446 | 37.748 | 36.698 | 21 ans |
| 751 | 382 | 369 | 6.950 | 2.877 | 4.073 | 74.878 | 38.218 | 36.660 | 22 ans |
| 879 | 453 | 426 | 8.546 | 3.658 | 4.888 | 74.017 | 37.427 | 36.590 | 23 ans |
| 961 | 513 | 448 | 9.816 | 4.380 | 5.436 | 72.916 | 36.753 | 36.163 | 24 ans |
| 1.028 | 575 | 453 | 10.023 | 4.799 | 5.224 | 70.998 | 36.027 | 34.971 | 25 ans |
| 1.041 | 599 | 442 | 9.678 | 4.802 | 4.876 | 69.306 | 35.233 | 34.073 | 26 ans |
| 1.038 | 598 | 440 | 9.193 | 4.739 | 4.454 | 72.500 | 36.756 | 35.744 | 27 ans |
| 1.013 | 608 | 405 | 8.668 | 4.569 | 4.099 | 75.075 | 38.165 | 36.910 | 28 ans |
| 959 | 568 | 391 | 8.227 | 4.345 | 3.882 | 78.814 | 39.833 | 38.981 | 29 ans |
| 931 | 555 | 376 | 7.725 | 4.201 | 3.524 | 82.747 | 41.725 | 41.022 | 30 ans |
| 985 | 616 | 369 | 7.241 | 3.995 | 3.246 | 85.007 | 43.067 | 41.940 | 31 ans |
| 875 | 542 | 333 | 6.140 | 3.431 | 2.709 | 85.136 | 43.178 | 41.958 | 32 ans |
| 830 | 521 | 309 | 5.710 | 3.181 | 2.529 | 86.112 | 43.708 | 42.404 | 33 ans |
| 849 | 563 | 286 | 5.396 | 3.046 | 2.350 | 88.154 | 45.020 | 43.134 | 34 ans |
| 818 | 537 | 281 | 5.058 | 2.869 | 2.189 | 91.924 | 46.672 | 45.252 | 35 ans |
| 727 | 461 | 266 | 4.538 | 2.628 | 1.910 | 94.517 | 48.112 | 46.405 | 36 ans |
| 744 | 505 | 239 | 4.500 | 2.641 | 1.859 | 98.714 | 50.115 | 48.599 | 37 ans |
| 713 | 445 | 268 | 3.904 | 2.185 | 1.719 | 97.600 | 49.636 | 47.964 | 38 ans |

Émigrations par sexe, âge et niveau de migration - Région flamande [02000]

| | Migrations dans la commune | | | Changement de commune dans l'arrondissement | | | Changement d'arrondissement dans la région | | | Changement de région dans le pays | | |
|--------|----------------------------|--------|--------|---|--------|--------|--|--------|--------|-----------------------------------|--------|--------|
| | Total | Hommes | Femmes | Total | Hommes | Femmes | Total | Hommes | Femmes | Total | Hommes | Femmes |
| 39 ans | 3.584 | 1.976 | 1.608 | 1.600 | 844 | 756 | 1.238 | 706 | 532 | 258 | 132 | 126 |
| 40 ans | 3.389 | 1.777 | 1.612 | 1.431 | 768 | 663 | 1.109 | 636 | 473 | 226 | 126 | 100 |
| 41 ans | 3.162 | 1.725 | 1.437 | 1.453 | 789 | 664 | 1.024 | 569 | 455 | 247 | 140 | 107 |
| 42 ans | 3.136 | 1.686 | 1.450 | 1.351 | 721 | 630 | 914 | 515 | 399 | 219 | 122 | 97 |
| 43 ans | 2.854 | 1.528 | 1.326 | 1.182 | 620 | 562 | 914 | 527 | 387 | 188 | 99 | 89 |
| 44 ans | 2.554 | 1.388 | 1.166 | 1.106 | 604 | 502 | 888 | 505 | 383 | 190 | 106 | 84 |
| 45 ans | 2.398 | 1.242 | 1.156 | 1.077 | 584 | 493 | 820 | 471 | 349 | 172 | 100 | 72 |
| 46 ans | 2.287 | 1.255 | 1.032 | 928 | 502 | 426 | 764 | 416 | 348 | 169 | 87 | 82 |
| 47 ans | 2.210 | 1.205 | 1.005 | 886 | 479 | 407 | 722 | 404 | 318 | 155 | 89 | 66 |
| 48 ans | 1.918 | 1.008 | 910 | 805 | 415 | 390 | 648 | 354 | 294 | 169 | 94 | 75 |
| 49 ans | 1.870 | 1.021 | 849 | 777 | 424 | 353 | 621 | 373 | 248 | 145 | 79 | 66 |
| 50 ans | 1.713 | 947 | 766 | 697 | 392 | 305 | 612 | 342 | 270 | 136 | 73 | 63 |
| 51 ans | 1.636 | 853 | 783 | 616 | 321 | 295 | 530 | 284 | 246 | 131 | 58 | 73 |
| 52 ans | 1.587 | 807 | 780 | 585 | 311 | 274 | 546 | 293 | 253 | 111 | 65 | 46 |
| 53 ans | 1.479 | 806 | 673 | 563 | 312 | 251 | 491 | 269 | 222 | 111 | 56 | 55 |
| 54 ans | 1.477 | 752 | 725 | 563 | 304 | 259 | 515 | 259 | 256 | 105 | 53 | 52 |
| 55 ans | 1.427 | 755 | 672 | 574 | 323 | 251 | 527 | 282 | 245 | 118 | 64 | 54 |
| 56 ans | 1.318 | 692 | 626 | 475 | 251 | 224 | 472 | 255 | 217 | 89 | 50 | 39 |
| 57 ans | 1.223 | 629 | 594 | 441 | 237 | 204 | 462 | 237 | 225 | 108 | 59 | 49 |
| 58 ans | 1.261 | 647 | 614 | 420 | 217 | 203 | 406 | 202 | 204 | 83 | 40 | 43 |
| 59 ans | 1.050 | 511 | 539 | 305 | 157 | 148 | 315 | 171 | 144 | 72 | 37 | 35 |
| 60 ans | 1.022 | 519 | 503 | 278 | 143 | 135 | 317 | 178 | 139 | 63 | 27 | 36 |
| 61 ans | 1.098 | 544 | 554 | 345 | 181 | 164 | 323 | 184 | 139 | 77 | 44 | 33 |
| 62 ans | 1.188 | 562 | 626 | 350 | 168 | 182 | 381 | 199 | 182 | 58 | 31 | 27 |
| 63 ans | 1.096 | 502 | 594 | 361 | 177 | 184 | 288 | 146 | 142 | 71 | 37 | 34 |
| 64 ans | 1.080 | 528 | 552 | 316 | 157 | 159 | 314 | 162 | 152 | 73 | 31 | 42 |
| 65 ans | 1.043 | 540 | 503 | 278 | 132 | 146 | 254 | 137 | 117 | 53 | 30 | 23 |
| 66 ans | 1.022 | 482 | 540 | 266 | 152 | 114 | 256 | 145 | 111 | 56 | 23 | 33 |
| 67 ans | 973 | 448 | 525 | 237 | 113 | 124 | 234 | 116 | 118 | 44 | 18 | 26 |
| 68 ans | 925 | 441 | 484 | 231 | 120 | 111 | 229 | 102 | 127 | 61 | 28 | 33 |
| 69 ans | 913 | 386 | 527 | 236 | 128 | 108 | 212 | 112 | 100 | 53 | 22 | 31 |
| 70 ans | 896 | 396 | 500 | 231 | 110 | 121 | 236 | 113 | 123 | 47 | 15 | 32 |
| 71 ans | 856 | 366 | 490 | 225 | 98 | 127 | 218 | 107 | 111 | 46 | 17 | 29 |
| 72 ans | 885 | 364 | 521 | 200 | 98 | 102 | 173 | 73 | 100 | 42 | 15 | 27 |
| 73 ans | 793 | 318 | 475 | 233 | 80 | 153 | 189 | 89 | 100 | 57 | 24 | 33 |
| 74 ans | 835 | 310 | 525 | 210 | 98 | 112 | 164 | 80 | 84 | 45 | 14 | 31 |
| 75 ans | 817 | 325 | 492 | 235 | 82 | 153 | 193 | 73 | 120 | 37 | 15 | 22 |
| 76 ans | 869 | 317 | 552 | 207 | 80 | 127 | 162 | 66 | 96 | 44 | 16 | 28 |
| 77 ans | 922 | 321 | 601 | 217 | 63 | 154 | 162 | 53 | 109 | 55 | 20 | 35 |
| 78 ans | 925 | 320 | 605 | 230 | 64 | 166 | 187 | 75 | 112 | 41 | 18 | 23 |
| 79 ans | 903 | 275 | 628 | 246 | 73 | 173 | 177 | 53 | 124 | 51 | 22 | 29 |
| 80 ans | 992 | 296 | 696 | 243 | 71 | 172 | 163 | 50 | 113 | 43 | 12 | 31 |
| 81 ans | 943 | 282 | 661 | 259 | 74 | 185 | 173 | 61 | 112 | 45 | 14 | 31 |
| 82 ans | 769 | 228 | 541 | 236 | 81 | 155 | 139 | 46 | 93 | 34 | 6 | 28 |
| 83 ans | 574 | 147 | 427 | 146 | 48 | 98 | 114 | 30 | 84 | 29 | 11 | 18 |
| 84 ans | 508 | 137 | 371 | 164 | 60 | 104 | 95 | 33 | 62 | 29 | 7 | 22 |
| 85 ans | 583 | 155 | 428 | 185 | 51 | 134 | 99 | 29 | 70 | 29 | 10 | 19 |
| 86 ans | 724 | 192 | 532 | 222 | 54 | 168 | 131 | 29 | 102 | 24 | 8 | 16 |
| 87 ans | 752 | 185 | 567 | 236 | 62 | 174 | 118 | 28 | 90 | 36 | 12 | 24 |
| 88 ans | 765 | 197 | 568 | 186 | 49 | 137 | 139 | 32 | 107 | 30 | 8 | 22 |
| 89 ans | 620 | 156 | 464 | 204 | 48 | 156 | 115 | 26 | 89 | 31 | 10 | 21 |
| 90 ans | 503 | 137 | 366 | 156 | 33 | 123 | 78 | 18 | 60 | 16 | 5 | 11 |
| 91 ans | 467 | 114 | 353 | 116 | 28 | 88 | 77 | 17 | 60 | 13 | 1 | 12 |
| 92 ans | 343 | 98 | 245 | 97 | 24 | 73 | 53 | 12 | 41 | 18 | 5 | 13 |
| 93 ans | 259 | 55 | 204 | 75 | 16 | 59 | 40 | 9 | 31 | 15 | 3 | 12 |
| 94 ans | 210 | 49 | 161 | 55 | 10 | 45 | 22 | 7 | 15 | 5 | 1 | 4 |
| 95 ans | 126 | 29 | 97 | 43 | 7 | 36 | 20 | 4 | 16 | 8 | 1 | 7 |
| 96 ans | 109 | 23 | 86 | 17 | 3 | 14 | 9 | 2 | 7 | 5 | 0 | 5 |
| 97 ans | 53 | 15 | 38 | 14 | 2 | 12 | 10 | 4 | 6 | 2 | 1 | 1 |
| 98 ans | 45 | 8 | 37 | 9 | 1 | 8 | 7 | 1 | 6 | 0 | 0 | 0 |
| 99 ans | 18 | 3 | 15 | 7 | 0 | 7 | 0 | 0 | 0 | 0 | 0 | 0 |

Émigrations par sexe, âge et niveau de migration - Région flamande [02000]

| | Migrations extérieures | | | Migration totale (en dehors de la commune) | | | Population Totale | | | |
|-----|------------------------|--------|--------|---|--------|--------|-------------------|--------|--------|--|
| | Total | Hommes | Femmes | Total | Hommes | Femmes | Total | Hommes | Femmes | |
| 694 | 426 | 268 | 3.790 | 2.108 | 1.682 | 96.335 | 49.072 | 47.263 | 39 ans | |
| 637 | 410 | 227 | 3.403 | 1.940 | 1.463 | 96.061 | 48.615 | 47.446 | 40 ans | |
| 579 | 387 | 192 | 3.303 | 1.885 | 1.418 | 93.995 | 47.690 | 46.305 | 41 ans | |
| 547 | 349 | 198 | 3.031 | 1.707 | 1.324 | 95.315 | 48.320 | 46.995 | 42 ans | |
| 505 | 345 | 160 | 2.789 | 1.591 | 1.198 | 93.084 | 47.492 | 45.592 | 43 ans | |
| 474 | 322 | 152 | 2.658 | 1.537 | 1.121 | 91.526 | 46.721 | 44.805 | 44 ans | |
| 425 | 291 | 134 | 2.494 | 1.446 | 1.048 | 89.667 | 45.382 | 44.285 | 45 ans | |
| 412 | 291 | 121 | 2.273 | 1.296 | 977 | 88.414 | 44.691 | 43.723 | 46 ans | |
| 378 | 237 | 141 | 2.141 | 1.209 | 932 | 86.291 | 43.848 | 42.443 | 47 ans | |
| 345 | 224 | 121 | 1.967 | 1.087 | 880 | 83.778 | 42.731 | 41.047 | 48 ans | |
| 319 | 210 | 109 | 1.862 | 1.086 | 776 | 83.441 | 42.668 | 40.773 | 49 ans | |
| 283 | 193 | 90 | 1.728 | 1.000 | 728 | 79.946 | 40.735 | 39.211 | 50 ans | |
| 262 | 171 | 91 | 1.539 | 834 | 705 | 79.273 | 40.119 | 39.154 | 51 ans | |
| 274 | 170 | 104 | 1.516 | 839 | 677 | 79.248 | 40.362 | 38.886 | 52 ans | |
| 262 | 175 | 87 | 1.427 | 812 | 615 | 79.350 | 40.134 | 39.216 | 53 ans | |
| 270 | 184 | 86 | 1.453 | 800 | 653 | 78.571 | 39.806 | 38.765 | 54 ans | |
| 248 | 147 | 101 | 1.467 | 816 | 651 | 79.955 | 40.706 | 39.249 | 55 ans | |
| 224 | 157 | 67 | 1.260 | 713 | 547 | 71.238 | 35.875 | 35.363 | 56 ans | |
| 192 | 127 | 65 | 1.203 | 660 | 543 | 70.690 | 35.510 | 35.180 | 57 ans | |
| 150 | 96 | 54 | 1.059 | 555 | 504 | 67.568 | 33.897 | 33.671 | 58 ans | |
| 126 | 78 | 48 | 818 | 443 | 375 | 59.002 | 29.569 | 29.433 | 59 ans | |
| 163 | 96 | 67 | 821 | 444 | 377 | 53.604 | 26.562 | 27.042 | 60 ans | |
| 141 | 84 | 57 | 886 | 493 | 393 | 59.160 | 29.143 | 30.017 | 61 ans | |
| 138 | 74 | 64 | 927 | 472 | 455 | 64.578 | 31.500 | 33.078 | 62 ans | |
| 103 | 60 | 43 | 823 | 420 | 403 | 66.140 | 32.364 | 33.776 | 63 ans | |
| 100 | 62 | 38 | 803 | 412 | 391 | 63.526 | 31.027 | 32.499 | 64 ans | |
| 131 | 78 | 53 | 716 | 377 | 339 | 61.571 | 29.742 | 31.829 | 65 ans | |
| 111 | 72 | 39 | 689 | 392 | 297 | 60.911 | 29.314 | 31.597 | 66 ans | |
| 89 | 57 | 32 | 604 | 304 | 300 | 61.305 | 29.111 | 32.194 | 67 ans | |
| 72 | 38 | 34 | 593 | 288 | 305 | 60.687 | 28.784 | 31.903 | 68 ans | |
| 68 | 40 | 28 | 569 | 302 | 267 | 61.736 | 28.772 | 32.964 | 69 ans | |
| 55 | 27 | 28 | 569 | 265 | 304 | 60.868 | 28.164 | 32.704 | 70 ans | |
| 53 | 26 | 27 | 542 | 248 | 294 | 59.484 | 27.141 | 32.343 | 71 ans | |
| 49 | 24 | 25 | 464 | 210 | 254 | 54.414 | 24.505 | 29.909 | 72 ans | |
| 36 | 19 | 17 | 515 | 212 | 303 | 52.043 | 23.084 | 28.959 | 73 ans | |
| 34 | 19 | 15 | 453 | 211 | 242 | 49.281 | 21.678 | 27.603 | 74 ans | |
| 44 | 17 | 27 | 509 | 187 | 322 | 48.068 | 20.453 | 27.615 | 75 ans | |
| 36 | 15 | 21 | 449 | 177 | 272 | 46.646 | 19.869 | 26.777 | 76 ans | |
| 39 | 17 | 22 | 473 | 153 | 320 | 44.076 | 18.417 | 25.659 | 77 ans | |
| 32 | 16 | 16 | 490 | 173 | 317 | 42.024 | 17.077 | 24.947 | 78 ans | |
| 26 | 13 | 13 | 500 | 161 | 339 | 38.167 | 15.209 | 22.958 | 79 ans | |
| 26 | 8 | 18 | 475 | 141 | 334 | 36.074 | 13.985 | 22.089 | 80 ans | |
| 21 | 11 | 10 | 498 | 160 | 338 | 33.243 | 12.635 | 20.608 | 81 ans | |
| 24 | 9 | 15 | 433 | 142 | 291 | 23.563 | 8.635 | 14.928 | 82 ans | |
| 7 | 1 | 6 | 296 | 90 | 206 | 15.087 | 5.222 | 9.865 | 83 ans | |
| 10 | 7 | 3 | 298 | 107 | 191 | 13.549 | 4.493 | 9.056 | 84 ans | |
| 7 | 2 | 5 | 320 | 92 | 228 | 13.992 | 4.572 | 9.420 | 85 ans | |
| 14 | 6 | 8 | 391 | 97 | 294 | 14.937 | 4.738 | 10.199 | 86 ans | |
| 11 | 2 | 9 | 401 | 104 | 297 | 15.041 | 4.439 | 10.602 | 87 ans | |
| 8 | 1 | 7 | 363 | 90 | 273 | 13.026 | 3.665 | 9.361 | 88 ans | |
| 9 | 3 | 6 | 359 | 87 | 272 | 10.703 | 2.903 | 7.800 | 89 ans | |
| 3 | 1 | 2 | 253 | 57 | 196 | 8.550 | 2.211 | 6.339 | 90 ans | |
| 4 | 1 | 3 | 210 | 47 | 163 | 6.809 | 1.692 | 5.117 | 91 ans | |
| 5 | 3 | 2 | 173 | 44 | 129 | 5.233 | 1.202 | 4.031 | 92 ans | |
| 1 | 0 | 1 | 131 | 28 | 103 | 4.202 | 863 | 3.339 | 93 ans | |
| 5 | 0 | 5 | 87 | 18 | 69 | 3.043 | 624 | 2.419 | 94 ans | |
| 1 | 0 | 1 | 72 | 12 | 60 | 2.094 | 388 | 1.706 | 95 ans | |
| 2 | 0 | 2 | 33 | 5 | 28 | 1.541 | 306 | 1.235 | 96 ans | |
| 0 | 0 | 0 | 26 | 7 | 19 | 1.020 | 184 | 836 | 97 ans | |
| 1 | 0 | 1 | 17 | 2 | 15 | 663 | 111 | 552 | 98 ans | |
| 0 | 0 | 0 | 7 | 0 | 7 | 434 | 59 | 375 | 99 ans | |

Émigrations par sexe, âge et niveau de migration - Région wallonne [03000]

| | Migrations dans la commune | | | Changement de commune dans l'arrondissement | | | Changement d'arrondissement dans la région | | | Changement de région dans le pays | | |
|-----------------|----------------------------|--------|--------|---|--------|--------|--|--------|--------|-----------------------------------|--------|--------|
| | Total | Hommes | Femmes | Total | Hommes | Femmes | Total | Hommes | Femmes | Total | Hommes | Femmes |
| Total | 170.028 | 84.089 | 85.939 | 83.651 | 41.260 | 42.391 | 59.379 | 29.688 | 29.691 | 16.137 | 7.991 | 8.146 |
| Moins de 5 ans | 15.663 | 7.990 | 7.673 | 7.560 | 3.827 | 3.733 | 5.049 | 2.579 | 2.470 | 895 | 431 | 464 |
| De 5 à 9 ans | 11.685 | 5.951 | 5.734 | 5.825 | 2.992 | 2.833 | 3.708 | 1.882 | 1.826 | 742 | 381 | 361 |
| De 10 à 14 ans | 9.743 | 4.918 | 4.825 | 4.844 | 2.484 | 2.360 | 3.220 | 1.650 | 1.570 | 567 | 286 | 281 |
| De 15 à 19 ans | 10.566 | 4.791 | 5.775 | 5.261 | 2.382 | 2.879 | 3.688 | 1.678 | 2.010 | 799 | 374 | 425 |
| De 20 à 24 ans | 23.043 | 10.269 | 12.774 | 11.528 | 4.873 | 6.655 | 8.498 | 3.661 | 4.837 | 2.995 | 1.311 | 1.684 |
| De 25 à 29 ans | 24.928 | 13.054 | 11.874 | 13.476 | 6.788 | 6.688 | 10.256 | 5.310 | 4.946 | 3.541 | 1.783 | 1.758 |
| De 30 à 34 ans | 18.132 | 9.889 | 8.243 | 9.663 | 5.178 | 4.485 | 6.614 | 3.627 | 2.987 | 1.802 | 983 | 819 |
| De 35 à 39 ans | 13.711 | 7.379 | 6.332 | 6.798 | 3.682 | 3.116 | 4.557 | 2.463 | 2.094 | 1.167 | 651 | 516 |
| De 40 à 44 ans | 10.392 | 5.516 | 4.876 | 5.000 | 2.708 | 2.292 | 3.394 | 1.876 | 1.518 | 804 | 447 | 357 |
| De 45 à 49 ans | 7.861 | 4.078 | 3.783 | 3.637 | 1.923 | 1.714 | 2.661 | 1.425 | 1.236 | 643 | 355 | 288 |
| De 50 à 54 ans | 5.968 | 3.076 | 2.892 | 2.743 | 1.440 | 1.303 | 2.068 | 1.117 | 951 | 537 | 280 | 257 |
| De 55 à 59 ans | 3.791 | 1.925 | 1.866 | 1.604 | 826 | 778 | 1.324 | 710 | 614 | 403 | 200 | 203 |
| De 60 à 64 ans | 2.926 | 1.390 | 1.536 | 1.187 | 585 | 602 | 993 | 509 | 484 | 310 | 151 | 159 |
| De 65 à 69 ans | 2.683 | 1.250 | 1.433 | 967 | 484 | 483 | 794 | 400 | 394 | 277 | 128 | 149 |
| De 70 à 74 ans | 2.420 | 928 | 1.492 | 843 | 337 | 506 | 715 | 299 | 416 | 231 | 99 | 132 |
| De 75 à 79 ans | 2.349 | 755 | 1.594 | 932 | 323 | 609 | 679 | 237 | 442 | 164 | 59 | 105 |
| De 80 à 84 ans | 1.774 | 470 | 1.304 | 787 | 213 | 574 | 523 | 133 | 390 | 119 | 46 | 73 |
| De 85 à 89 ans | 1.465 | 291 | 1.174 | 622 | 145 | 477 | 422 | 92 | 330 | 86 | 14 | 72 |
| De 90 à 94 ans | 760 | 142 | 618 | 313 | 58 | 255 | 172 | 34 | 138 | 48 | 9 | 39 |
| De 95 à 99 ans | 153 | 26 | 127 | 53 | 9 | 44 | 42 | 6 | 36 | 7 | 3 | 4 |
| 100 ans et plus | 15 | 1 | 14 | 8 | 3 | 5 | 2 | 0 | 2 | 0 | 0 | 0 |
| Moins de 1 an | 2.109 | 1.055 | 1.054 | 1.029 | 487 | 542 | 690 | 359 | 331 | 128 | 62 | 66 |
| 1 an | 4.047 | 2.137 | 1.910 | 1.845 | 943 | 902 | 1.205 | 627 | 578 | 203 | 106 | 97 |
| 2 ans | 3.498 | 1.760 | 1.738 | 1.750 | 907 | 843 | 1.105 | 570 | 535 | 184 | 85 | 99 |
| 3 ans | 3.120 | 1.599 | 1.521 | 1.565 | 799 | 766 | 1.064 | 557 | 507 | 201 | 94 | 107 |
| 4 ans | 2.889 | 1.439 | 1.450 | 1.371 | 691 | 680 | 985 | 466 | 519 | 179 | 84 | 95 |
| 5 ans | 2.593 | 1.319 | 1.274 | 1.327 | 683 | 644 | 819 | 431 | 388 | 151 | 73 | 78 |
| 6 ans | 2.376 | 1.177 | 1.199 | 1.224 | 648 | 576 | 764 | 389 | 375 | 171 | 85 | 86 |
| 7 ans | 2.296 | 1.208 | 1.088 | 1.132 | 565 | 567 | 720 | 360 | 360 | 142 | 75 | 67 |
| 8 ans | 2.131 | 1.062 | 1.069 | 1.088 | 540 | 548 | 703 | 354 | 349 | 145 | 73 | 72 |
| 9 ans | 2.289 | 1.185 | 1.104 | 1.054 | 556 | 498 | 702 | 348 | 354 | 133 | 75 | 58 |
| 10 ans | 2.153 | 1.096 | 1.057 | 1.124 | 582 | 542 | 643 | 303 | 340 | 119 | 56 | 63 |
| 11 ans | 2.056 | 1.057 | 999 | 961 | 483 | 478 | 663 | 332 | 331 | 121 | 61 | 60 |
| 12 ans | 1.920 | 989 | 931 | 972 | 496 | 476 | 683 | 354 | 329 | 114 | 60 | 54 |
| 13 ans | 1.865 | 917 | 948 | 934 | 481 | 453 | 623 | 335 | 288 | 97 | 55 | 42 |
| 14 ans | 1.749 | 859 | 890 | 853 | 442 | 411 | 608 | 326 | 282 | 116 | 54 | 62 |
| 15 ans | 1.730 | 900 | 830 | 815 | 420 | 395 | 560 | 299 | 261 | 111 | 67 | 44 |
| 16 ans | 1.647 | 867 | 780 | 796 | 416 | 380 | 580 | 298 | 282 | 106 | 55 | 51 |
| 17 ans | 1.606 | 745 | 861 | 824 | 383 | 441 | 586 | 287 | 299 | 120 | 48 | 72 |
| 18 ans | 2.351 | 998 | 1.353 | 1.222 | 529 | 693 | 864 | 339 | 525 | 201 | 93 | 108 |
| 19 ans | 3.232 | 1.281 | 1.951 | 1.604 | 634 | 970 | 1.098 | 455 | 643 | 261 | 111 | 150 |
| 20 ans | 3.920 | 1.698 | 2.222 | 1.764 | 705 | 1.059 | 1.257 | 521 | 736 | 339 | 133 | 206 |
| 21 ans | 4.259 | 1.798 | 2.461 | 2.060 | 823 | 1.237 | 1.431 | 604 | 827 | 387 | 163 | 224 |
| 22 ans | 4.624 | 2.006 | 2.618 | 2.158 | 909 | 1.249 | 1.678 | 745 | 933 | 602 | 246 | 356 |
| 23 ans | 5.026 | 2.330 | 2.696 | 2.667 | 1.122 | 1.545 | 1.947 | 820 | 1.127 | 735 | 334 | 401 |
| 24 ans | 5.214 | 2.437 | 2.777 | 2.879 | 1.314 | 1.565 | 2.185 | 971 | 1.214 | 932 | 435 | 497 |
| 25 ans | 5.448 | 2.732 | 2.716 | 2.845 | 1.350 | 1.495 | 2.286 | 1.090 | 1.196 | 883 | 386 | 497 |
| 26 ans | 5.105 | 2.592 | 2.513 | 2.862 | 1.436 | 1.426 | 2.149 | 1.089 | 1.060 | 794 | 406 | 388 |
| 27 ans | 4.884 | 2.610 | 2.274 | 2.747 | 1.412 | 1.335 | 2.010 | 1.077 | 933 | 695 | 372 | 323 |
| 28 ans | 4.862 | 2.596 | 2.266 | 2.573 | 1.331 | 1.242 | 1.973 | 1.074 | 899 | 628 | 339 | 289 |
| 29 ans | 4.629 | 2.524 | 2.105 | 2.449 | 1.259 | 1.190 | 1.838 | 980 | 858 | 541 | 280 | 261 |
| 30 ans | 4.283 | 2.301 | 1.982 | 2.376 | 1.260 | 1.116 | 1.612 | 879 | 733 | 483 | 269 | 214 |
| 31 ans | 3.932 | 2.166 | 1.766 | 2.077 | 1.152 | 925 | 1.456 | 778 | 678 | 376 | 207 | 169 |
| 32 ans | 3.513 | 1.951 | 1.562 | 1.934 | 1.040 | 894 | 1.304 | 722 | 582 | 361 | 187 | 174 |
| 33 ans | 3.347 | 1.817 | 1.530 | 1.692 | 866 | 826 | 1.147 | 631 | 516 | 302 | 165 | 137 |
| 34 ans | 3.057 | 1.654 | 1.403 | 1.584 | 860 | 724 | 1.095 | 617 | 478 | 280 | 155 | 125 |
| 35 ans | 3.044 | 1.647 | 1.397 | 1.508 | 826 | 682 | 1.060 | 556 | 504 | 251 | 127 | 124 |
| 36 ans | 2.940 | 1.566 | 1.374 | 1.485 | 798 | 687 | 935 | 502 | 433 | 250 | 142 | 108 |
| 37 ans | 2.812 | 1.524 | 1.288 | 1.354 | 747 | 607 | 950 | 535 | 415 | 248 | 147 | 101 |
| 38 ans | 2.518 | 1.351 | 1.167 | 1.273 | 675 | 598 | 819 | 441 | 378 | 220 | 131 | 89 |

Émigrations par sexe, âge et niveau de migration - Région wallonne [03000]

| Migrations extérieures | | | Migration totale (en dehors de la commune) | | | Population Totale | | | |
|------------------------|--------|--------|---|--------|--------|-------------------|-----------|-----------|-----------------|
| Total | Hommes | Femmes | Total | Hommes | Femmes | Total | Hommes | Femmes | |
| 24.263 | 13.793 | 10.470 | 183.430 | 92.732 | 90.698 | 3.358.560 | 1.628.499 | 1.730.061 | Total |
| 1.429 | 727 | 702 | 14.933 | 7.564 | 7.369 | 196.760 | 100.457 | 96.303 | Moins de 5 ans |
| 1.419 | 726 | 693 | 11.694 | 5.981 | 5.713 | 204.458 | 104.652 | 99.806 | De 5 à 9 ans |
| 1.328 | 682 | 646 | 9.959 | 5.102 | 4.857 | 220.234 | 112.580 | 107.654 | De 10 à 14 ans |
| 1.444 | 702 | 742 | 11.192 | 5.136 | 6.056 | 205.805 | 105.225 | 100.580 | De 15 à 19 ans |
| 2.870 | 1.470 | 1.400 | 25.891 | 11.315 | 14.576 | 205.278 | 104.092 | 101.186 | De 20 à 24 ans |
| 3.544 | 1.990 | 1.554 | 30.817 | 15.871 | 14.946 | 213.440 | 108.261 | 105.179 | De 25 à 29 ans |
| 2.924 | 1.823 | 1.101 | 21.003 | 11.611 | 9.392 | 233.261 | 117.285 | 115.976 | De 30 à 34 ans |
| 2.523 | 1.568 | 955 | 15.045 | 8.364 | 6.681 | 253.209 | 127.187 | 126.022 | De 35 à 39 ans |
| 2.094 | 1.325 | 769 | 11.292 | 6.356 | 4.936 | 255.543 | 127.945 | 127.598 | De 40 à 44 ans |
| 1.441 | 941 | 500 | 8.382 | 4.644 | 3.738 | 242.124 | 120.869 | 121.255 | De 45 à 49 ans |
| 1.120 | 682 | 438 | 6.468 | 3.519 | 2.949 | 234.846 | 117.389 | 117.457 | De 50 à 54 ans |
| 699 | 399 | 300 | 4.030 | 2.135 | 1.895 | 177.455 | 87.068 | 90.387 | De 55 à 59 ans |
| 521 | 304 | 217 | 3.011 | 1.549 | 1.462 | 152.927 | 72.852 | 80.075 | De 60 à 64 ans |
| 391 | 239 | 152 | 2.429 | 1.251 | 1.178 | 154.147 | 70.476 | 83.671 | De 65 à 69 ans |
| 236 | 111 | 125 | 2.025 | 846 | 1.179 | 153.045 | 65.482 | 87.563 | De 70 à 74 ans |
| 149 | 70 | 79 | 1.924 | 689 | 1.235 | 128.397 | 49.622 | 78.775 | De 75 à 79 ans |
| 68 | 17 | 51 | 1.497 | 409 | 1.088 | 71.932 | 23.826 | 48.106 | De 80 à 84 ans |
| 36 | 11 | 25 | 1.166 | 262 | 904 | 37.178 | 9.847 | 27.331 | De 85 à 89 ans |
| 20 | 5 | 15 | 553 | 106 | 447 | 15.041 | 2.892 | 12.149 | De 90 à 94 ans |
| 7 | 1 | 6 | 109 | 19 | 90 | 3.153 | 454 | 2.699 | De 95 à 99 ans |
| 0 | 0 | 0 | 10 | 3 | 7 | 327 | 38 | 289 | 100 ans et plus |
| 134 | 59 | 75 | 1.981 | 967 | 1.014 | 38.826 | 19.795 | 19.031 | Moins de 1 an |
| 300 | 163 | 137 | 3.553 | 1.839 | 1.714 | 39.923 | 20.420 | 19.503 | 1 an |
| 363 | 183 | 180 | 3.402 | 1.745 | 1.657 | 39.034 | 19.962 | 19.072 | 2 ans |
| 318 | 158 | 160 | 3.148 | 1.608 | 1.540 | 39.316 | 20.063 | 19.253 | 3 ans |
| 314 | 164 | 150 | 2.849 | 1.405 | 1.444 | 39.661 | 20.217 | 19.444 | 4 ans |
| 310 | 158 | 152 | 2.607 | 1.345 | 1.262 | 40.275 | 20.604 | 19.671 | 5 ans |
| 260 | 143 | 117 | 2.419 | 1.265 | 1.154 | 39.430 | 20.104 | 19.326 | 6 ans |
| 270 | 141 | 129 | 2.264 | 1.141 | 1.123 | 39.777 | 20.372 | 19.405 | 7 ans |
| 295 | 148 | 147 | 2.231 | 1.115 | 1.116 | 41.326 | 21.227 | 20.099 | 8 ans |
| 284 | 136 | 148 | 2.173 | 1.115 | 1.058 | 43.650 | 22.345 | 21.305 | 9 ans |
| 291 | 156 | 135 | 2.177 | 1.097 | 1.080 | 44.944 | 22.904 | 22.040 | 10 ans |
| 293 | 147 | 146 | 2.038 | 1.023 | 1.015 | 44.309 | 22.589 | 21.720 | 11 ans |
| 259 | 135 | 124 | 2.028 | 1.045 | 983 | 44.380 | 22.699 | 21.681 | 12 ans |
| 250 | 125 | 125 | 1.904 | 996 | 908 | 43.977 | 22.542 | 21.435 | 13 ans |
| 235 | 119 | 116 | 1.812 | 941 | 871 | 42.624 | 21.846 | 20.778 | 14 ans |
| 212 | 118 | 94 | 1.698 | 904 | 794 | 42.524 | 21.854 | 20.670 | 15 ans |
| 224 | 110 | 114 | 1.706 | 879 | 827 | 41.115 | 20.999 | 20.116 | 16 ans |
| 246 | 123 | 123 | 1.776 | 841 | 935 | 40.808 | 20.771 | 20.037 | 17 ans |
| 327 | 151 | 176 | 2.614 | 1.112 | 1.502 | 40.148 | 20.717 | 19.431 | 18 ans |
| 435 | 200 | 235 | 3.398 | 1.400 | 1.998 | 41.210 | 20.884 | 20.326 | 19 ans |
| 444 | 210 | 234 | 3.804 | 1.569 | 2.235 | 41.946 | 21.136 | 20.810 | 20 ans |
| 463 | 237 | 226 | 4.341 | 1.827 | 2.514 | 42.129 | 21.233 | 20.896 | 21 ans |
| 563 | 291 | 272 | 5.001 | 2.191 | 2.810 | 40.902 | 20.895 | 20.007 | 22 ans |
| 641 | 334 | 307 | 5.990 | 2.610 | 3.380 | 40.180 | 20.417 | 19.763 | 23 ans |
| 759 | 398 | 361 | 6.755 | 3.118 | 3.637 | 40.121 | 20.411 | 19.710 | 24 ans |
| 699 | 364 | 335 | 6.713 | 3.190 | 3.523 | 40.556 | 20.647 | 19.909 | 25 ans |
| 718 | 391 | 327 | 6.523 | 3.322 | 3.201 | 40.619 | 20.570 | 20.049 | 26 ans |
| 708 | 402 | 306 | 6.160 | 3.263 | 2.897 | 42.117 | 21.371 | 20.746 | 27 ans |
| 758 | 426 | 332 | 5.932 | 3.170 | 2.762 | 44.204 | 22.425 | 21.779 | 28 ans |
| 661 | 407 | 254 | 5.489 | 2.926 | 2.563 | 45.944 | 23.248 | 22.696 | 29 ans |
| 604 | 360 | 244 | 5.075 | 2.768 | 2.307 | 47.014 | 23.689 | 23.325 | 30 ans |
| 604 | 395 | 209 | 4.513 | 2.532 | 1.981 | 46.233 | 23.368 | 22.865 | 31 ans |
| 604 | 382 | 222 | 4.203 | 2.331 | 1.872 | 46.604 | 23.430 | 23.174 | 32 ans |
| 583 | 373 | 210 | 3.724 | 2.035 | 1.689 | 46.267 | 23.096 | 23.171 | 33 ans |
| 529 | 313 | 216 | 3.488 | 1.945 | 1.543 | 47.143 | 23.702 | 23.441 | 34 ans |
| 550 | 340 | 210 | 3.369 | 1.849 | 1.520 | 48.796 | 24.513 | 24.283 | 35 ans |
| 500 | 310 | 190 | 3.170 | 1.752 | 1.418 | 50.460 | 25.464 | 24.996 | 36 ans |
| 526 | 316 | 210 | 3.078 | 1.745 | 1.333 | 52.140 | 26.214 | 25.926 | 37 ans |
| 516 | 327 | 189 | 2.828 | 1.574 | 1.254 | 51.503 | 25.790 | 25.713 | 38 ans |

Émigrations par sexe, âge et niveau de migration - Région wallonne [03000]

| | Migrations dans la commune | | | Changement de commune dans l'arrondissement | | | Changement d'arrondissement dans la région | | | Changement de région dans le pays | | |
|--------|-------------------------------|--------|--------|--|--------|--------|---|--------|--------|--------------------------------------|--------|--------|
| | Total | Hommes | Femmes | Total | Hommes | Femmes | Total | Hommes | Femmes | Total | Hommes | Femmes |
| 39 ans | 2.397 | 1.291 | 1.106 | 1.178 | 636 | 542 | 793 | 429 | 364 | 198 | 104 | 94 |
| 40 ans | 2.382 | 1.266 | 1.116 | 1.099 | 594 | 505 | 776 | 426 | 350 | 197 | 119 | 78 |
| 41 ans | 2.166 | 1.200 | 966 | 1.073 | 598 | 475 | 709 | 420 | 289 | 156 | 88 | 68 |
| 42 ans | 2.141 | 1.101 | 1.040 | 1.007 | 536 | 471 | 705 | 377 | 328 | 154 | 77 | 77 |
| 43 ans | 1.881 | 1.003 | 878 | 953 | 512 | 441 | 597 | 315 | 282 | 159 | 93 | 66 |
| 44 ans | 1.822 | 946 | 876 | 868 | 468 | 400 | 607 | 338 | 269 | 138 | 70 | 68 |
| 45 ans | 1.768 | 933 | 835 | 811 | 441 | 370 | 577 | 313 | 264 | 133 | 75 | 58 |
| 46 ans | 1.639 | 873 | 766 | 790 | 419 | 371 | 541 | 288 | 253 | 151 | 83 | 68 |
| 47 ans | 1.577 | 802 | 775 | 721 | 362 | 359 | 545 | 294 | 251 | 127 | 77 | 50 |
| 48 ans | 1.420 | 730 | 690 | 646 | 349 | 297 | 513 | 274 | 239 | 126 | 64 | 62 |
| 49 ans | 1.457 | 740 | 717 | 669 | 352 | 317 | 485 | 256 | 229 | 106 | 56 | 50 |
| 50 ans | 1.226 | 625 | 601 | 574 | 312 | 262 | 438 | 237 | 201 | 94 | 47 | 47 |
| 51 ans | 1.249 | 664 | 585 | 576 | 309 | 267 | 387 | 205 | 182 | 111 | 57 | 54 |
| 52 ans | 1.206 | 616 | 590 | 523 | 257 | 266 | 427 | 227 | 200 | 122 | 70 | 52 |
| 53 ans | 1.183 | 606 | 577 | 573 | 302 | 271 | 414 | 226 | 188 | 106 | 57 | 49 |
| 54 ans | 1.104 | 565 | 539 | 497 | 260 | 237 | 402 | 222 | 180 | 104 | 49 | 55 |
| 55 ans | 1.027 | 512 | 515 | 476 | 254 | 222 | 377 | 196 | 181 | 101 | 52 | 49 |
| 56 ans | 777 | 398 | 379 | 315 | 158 | 157 | 254 | 133 | 121 | 86 | 46 | 40 |
| 57 ans | 748 | 385 | 363 | 297 | 146 | 151 | 261 | 137 | 124 | 84 | 40 | 44 |
| 58 ans | 689 | 344 | 345 | 269 | 141 | 128 | 239 | 138 | 101 | 70 | 28 | 42 |
| 59 ans | 550 | 286 | 264 | 247 | 127 | 120 | 193 | 106 | 87 | 62 | 34 | 28 |
| 60 ans | 520 | 269 | 251 | 256 | 117 | 139 | 191 | 102 | 89 | 62 | 40 | 22 |
| 61 ans | 610 | 292 | 318 | 263 | 136 | 127 | 205 | 113 | 92 | 61 | 29 | 32 |
| 62 ans | 639 | 291 | 348 | 245 | 123 | 122 | 210 | 114 | 96 | 65 | 29 | 36 |
| 63 ans | 608 | 277 | 331 | 240 | 122 | 118 | 202 | 90 | 112 | 73 | 32 | 41 |
| 64 ans | 549 | 261 | 288 | 183 | 87 | 96 | 185 | 90 | 95 | 49 | 21 | 28 |
| 65 ans | 530 | 256 | 274 | 202 | 116 | 86 | 162 | 88 | 74 | 55 | 28 | 27 |
| 66 ans | 574 | 284 | 290 | 207 | 98 | 109 | 155 | 78 | 77 | 64 | 30 | 34 |
| 67 ans | 519 | 235 | 284 | 196 | 100 | 96 | 185 | 89 | 96 | 65 | 25 | 40 |
| 68 ans | 531 | 245 | 286 | 171 | 77 | 94 | 141 | 76 | 65 | 44 | 18 | 26 |
| 69 ans | 529 | 230 | 299 | 191 | 93 | 98 | 151 | 69 | 82 | 49 | 27 | 22 |
| 70 ans | 531 | 228 | 303 | 174 | 79 | 95 | 147 | 68 | 79 | 48 | 23 | 25 |
| 71 ans | 486 | 186 | 300 | 167 | 63 | 104 | 144 | 59 | 85 | 50 | 21 | 29 |
| 72 ans | 453 | 174 | 279 | 173 | 70 | 103 | 137 | 51 | 86 | 46 | 16 | 30 |
| 73 ans | 475 | 162 | 313 | 178 | 71 | 107 | 136 | 60 | 76 | 51 | 19 | 32 |
| 74 ans | 475 | 178 | 297 | 151 | 54 | 97 | 151 | 61 | 90 | 36 | 20 | 16 |
| 75 ans | 453 | 194 | 259 | 160 | 60 | 100 | 132 | 51 | 81 | 29 | 12 | 17 |
| 76 ans | 469 | 131 | 338 | 173 | 55 | 118 | 141 | 56 | 85 | 39 | 16 | 23 |
| 77 ans | 469 | 142 | 327 | 188 | 72 | 116 | 164 | 53 | 111 | 30 | 8 | 22 |
| 78 ans | 451 | 136 | 315 | 198 | 76 | 122 | 138 | 41 | 97 | 34 | 11 | 23 |
| 79 ans | 507 | 152 | 355 | 213 | 60 | 153 | 104 | 36 | 68 | 32 | 12 | 20 |
| 80 ans | 492 | 135 | 357 | 202 | 58 | 144 | 134 | 38 | 96 | 29 | 10 | 19 |
| 81 ans | 452 | 125 | 327 | 206 | 57 | 149 | 145 | 39 | 106 | 34 | 14 | 20 |
| 82 ans | 361 | 96 | 265 | 134 | 32 | 102 | 104 | 22 | 82 | 30 | 11 | 19 |
| 83 ans | 225 | 41 | 184 | 117 | 34 | 83 | 80 | 18 | 62 | 9 | 5 | 4 |
| 84 ans | 244 | 73 | 171 | 128 | 32 | 96 | 60 | 16 | 44 | 17 | 6 | 11 |
| 85 ans | 263 | 47 | 216 | 116 | 28 | 88 | 85 | 21 | 64 | 19 | 2 | 17 |
| 86 ans | 315 | 68 | 247 | 129 | 30 | 99 | 90 | 18 | 72 | 19 | 3 | 16 |
| 87 ans | 339 | 79 | 260 | 128 | 27 | 101 | 92 | 18 | 74 | 14 | 3 | 11 |
| 88 ans | 294 | 54 | 240 | 134 | 27 | 107 | 73 | 15 | 58 | 16 | 3 | 13 |
| 89 ans | 254 | 43 | 211 | 115 | 33 | 82 | 82 | 20 | 62 | 18 | 3 | 15 |
| 90 ans | 210 | 39 | 171 | 89 | 17 | 72 | 54 | 15 | 39 | 19 | 2 | 17 |
| 91 ans | 200 | 43 | 157 | 82 | 15 | 67 | 36 | 6 | 30 | 3 | 1 | 2 |
| 92 ans | 146 | 25 | 121 | 57 | 12 | 45 | 38 | 4 | 34 | 12 | 3 | 9 |
| 93 ans | 112 | 22 | 90 | 47 | 7 | 40 | 27 | 7 | 20 | 8 | 1 | 7 |
| 94 ans | 92 | 13 | 79 | 38 | 7 | 31 | 17 | 2 | 15 | 6 | 2 | 4 |
| 95 ans | 60 | 11 | 49 | 21 | 3 | 18 | 14 | 2 | 12 | 3 | 2 | 1 |
| 96 ans | 36 | 6 | 30 | 16 | 4 | 12 | 14 | 1 | 13 | 1 | 0 | 1 |
| 97 ans | 31 | 5 | 26 | 9 | 1 | 8 | 5 | 2 | 3 | 1 | 0 | 1 |
| 98 ans | 18 | 4 | 14 | 7 | 1 | 6 | 7 | 1 | 6 | 2 | 1 | 1 |
| 99 ans | 8 | 0 | 8 | 0 | 0 | 0 | 2 | 0 | 2 | 0 | 0 | 0 |

Émigrations par sexe, âge et niveau de migration - Région wallonne [03000]

| Migrations extérieures | | | Migration totale (en dehors de la commune) | | | Population Totale | | | |
|------------------------|--------|--------|---|--------|--------|-------------------|--------|--------|--------|
| Total | Hommes | Femmes | Total | Hommes | Femmes | Total | Hommes | Femmes | |
| 431 | 275 | 156 | 2.600 | 1.444 | 1.156 | 50.310 | 25.206 | 25.104 | 39 ans |
| 456 | 272 | 184 | 2.528 | 1.411 | 1.117 | 51.570 | 25.715 | 25.855 | 40 ans |
| 452 | 297 | 155 | 2.390 | 1.403 | 987 | 51.169 | 25.920 | 25.249 | 41 ans |
| 427 | 272 | 155 | 2.293 | 1.262 | 1.031 | 51.767 | 25.773 | 25.994 | 42 ans |
| 376 | 243 | 133 | 2.085 | 1.163 | 922 | 51.000 | 25.409 | 25.591 | 43 ans |
| 383 | 241 | 142 | 1.996 | 1.117 | 879 | 50.037 | 25.128 | 24.909 | 44 ans |
| 339 | 204 | 135 | 1.860 | 1.033 | 827 | 49.548 | 24.768 | 24.780 | 45 ans |
| 287 | 192 | 95 | 1.769 | 982 | 787 | 48.967 | 24.341 | 24.626 | 46 ans |
| 283 | 186 | 97 | 1.676 | 919 | 757 | 48.526 | 24.162 | 24.364 | 47 ans |
| 271 | 184 | 87 | 1.556 | 871 | 685 | 47.851 | 23.958 | 23.893 | 48 ans |
| 261 | 175 | 86 | 1.521 | 839 | 682 | 47.232 | 23.640 | 23.592 | 49 ans |
| 233 | 153 | 80 | 1.339 | 749 | 590 | 46.026 | 22.785 | 23.241 | 50 ans |
| 235 | 138 | 97 | 1.309 | 709 | 600 | 47.074 | 23.669 | 23.405 | 51 ans |
| 243 | 148 | 95 | 1.315 | 702 | 613 | 46.532 | 23.381 | 23.151 | 52 ans |
| 212 | 122 | 90 | 1.305 | 707 | 598 | 47.824 | 23.825 | 23.999 | 53 ans |
| 197 | 121 | 76 | 1.200 | 652 | 548 | 47.390 | 23.729 | 23.661 | 54 ans |
| 217 | 129 | 88 | 1.171 | 631 | 540 | 46.352 | 23.010 | 23.342 | 55 ans |
| 147 | 89 | 58 | 802 | 426 | 376 | 35.222 | 17.208 | 18.014 | 56 ans |
| 121 | 66 | 55 | 763 | 389 | 374 | 34.813 | 17.132 | 17.681 | 57 ans |
| 116 | 65 | 51 | 694 | 372 | 322 | 32.498 | 15.848 | 16.650 | 58 ans |
| 98 | 50 | 48 | 600 | 317 | 283 | 28.570 | 13.870 | 14.700 | 59 ans |
| 119 | 75 | 44 | 628 | 334 | 294 | 26.887 | 12.970 | 13.917 | 60 ans |
| 108 | 59 | 49 | 637 | 337 | 300 | 30.128 | 14.516 | 15.612 | 61 ans |
| 120 | 67 | 53 | 640 | 333 | 307 | 32.414 | 15.392 | 17.022 | 62 ans |
| 94 | 57 | 37 | 609 | 301 | 308 | 32.523 | 15.264 | 17.259 | 63 ans |
| 80 | 46 | 34 | 497 | 244 | 253 | 30.975 | 14.710 | 16.265 | 64 ans |
| 103 | 69 | 34 | 522 | 301 | 221 | 30.363 | 14.124 | 16.239 | 65 ans |
| 80 | 48 | 32 | 506 | 254 | 252 | 29.910 | 13.757 | 16.153 | 66 ans |
| 83 | 52 | 31 | 529 | 266 | 263 | 30.790 | 14.087 | 16.703 | 67 ans |
| 68 | 37 | 31 | 424 | 208 | 216 | 30.722 | 14.015 | 16.707 | 68 ans |
| 57 | 33 | 24 | 448 | 222 | 226 | 32.362 | 14.493 | 17.869 | 69 ans |
| 51 | 23 | 28 | 420 | 193 | 227 | 32.644 | 14.399 | 18.245 | 70 ans |
| 56 | 26 | 30 | 417 | 169 | 248 | 32.244 | 13.961 | 18.283 | 71 ans |
| 52 | 24 | 28 | 408 | 161 | 247 | 30.165 | 12.963 | 17.202 | 72 ans |
| 44 | 20 | 24 | 409 | 170 | 239 | 29.476 | 12.328 | 17.148 | 73 ans |
| 33 | 18 | 15 | 371 | 153 | 218 | 28.516 | 11.831 | 16.685 | 74 ans |
| 37 | 19 | 18 | 358 | 142 | 216 | 27.836 | 11.348 | 16.488 | 75 ans |
| 26 | 16 | 10 | 379 | 143 | 236 | 27.435 | 10.766 | 16.669 | 76 ans |
| 23 | 13 | 10 | 405 | 146 | 259 | 25.930 | 10.020 | 15.910 | 77 ans |
| 38 | 13 | 25 | 408 | 141 | 267 | 24.283 | 9.154 | 15.129 | 78 ans |
| 25 | 9 | 16 | 374 | 117 | 257 | 22.913 | 8.334 | 14.579 | 79 ans |
| 25 | 8 | 17 | 390 | 114 | 276 | 21.894 | 7.657 | 14.237 | 80 ans |
| 18 | 5 | 13 | 403 | 115 | 288 | 20.126 | 6.760 | 13.366 | 81 ans |
| 10 | 2 | 8 | 278 | 67 | 211 | 13.518 | 4.403 | 9.115 | 82 ans |
| 12 | 2 | 10 | 218 | 59 | 159 | 8.700 | 2.695 | 6.005 | 83 ans |
| 3 | 0 | 3 | 208 | 54 | 154 | 7.694 | 2.311 | 5.383 | 84 ans |
| 6 | 5 | 1 | 226 | 56 | 170 | 7.663 | 2.291 | 5.372 | 85 ans |
| 9 | 4 | 5 | 247 | 55 | 192 | 8.078 | 2.192 | 5.886 | 86 ans |
| 8 | 2 | 6 | 242 | 50 | 192 | 8.460 | 2.203 | 6.257 | 87 ans |
| 8 | 0 | 8 | 231 | 45 | 186 | 7.095 | 1.802 | 5.293 | 88 ans |
| 5 | 0 | 5 | 220 | 56 | 164 | 5.882 | 1.359 | 4.523 | 89 ans |
| 8 | 1 | 7 | 170 | 35 | 135 | 4.537 | 975 | 3.562 | 90 ans |
| 1 | 0 | 1 | 122 | 22 | 100 | 3.749 | 776 | 2.973 | 91 ans |
| 4 | 2 | 2 | 111 | 21 | 90 | 2.845 | 521 | 2.324 | 92 ans |
| 6 | 1 | 5 | 88 | 16 | 72 | 2.230 | 369 | 1.861 | 93 ans |
| 1 | 1 | 0 | 62 | 12 | 50 | 1.680 | 251 | 1.429 | 94 ans |
| 4 | 1 | 3 | 42 | 8 | 34 | 1.186 | 190 | 996 | 95 ans |
| 0 | 0 | 0 | 31 | 5 | 26 | 822 | 117 | 705 | 96 ans |
| 2 | 0 | 2 | 17 | 3 | 14 | 560 | 67 | 493 | 97 ans |
| 0 | 0 | 0 | 16 | 3 | 13 | 366 | 52 | 314 | 98 ans |
| 1 | 0 | 1 | 3 | 0 | 3 | 219 | 28 | 191 | 99 ans |

Émigrations par sexe, âge et niveau de migration - Dont Communauté germanophone [03001]

| | Migrations dans la commune | | | Changement de commune dans l'arrondissement | | | Changement d'arrondissement dans la région | | | Changement de région dans le pays | | | |
|-----------------|----------------------------|--------|--------|---|--------|--------|--|--------|--------|-----------------------------------|--------|--------|--|
| | Total | Hommes | Femmes | Total | Hommes | Femmes | Total | Hommes | Femmes | Total | Hommes | Femmes | |
| Total | 2.703 | 1.332 | 1.371 | 1.387 | 669 | 718 | 140 | 71 | 69 | 73 | 38 | 35 | |
| Moins de 5 ans | 196 | 89 | 107 | 101 | 53 | 48 | 6 | 3 | 3 | 4 | 2 | 2 | |
| De 5 à 9 ans | 181 | 100 | 81 | 69 | 34 | 35 | 6 | 4 | 2 | 1 | 1 | 0 | |
| De 10 à 14 ans | 165 | 91 | 74 | 62 | 29 | 33 | 6 | 2 | 4 | 1 | 1 | 0 | |
| De 15 à 19 ans | 166 | 89 | 77 | 81 | 26 | 55 | 6 | 3 | 3 | 2 | 1 | 1 | |
| De 20 à 24 ans | 315 | 115 | 200 | 216 | 82 | 134 | 23 | 7 | 16 | 17 | 9 | 8 | |
| De 25 à 29 ans | 366 | 191 | 175 | 241 | 114 | 127 | 24 | 11 | 13 | 14 | 7 | 7 | |
| De 30 à 34 ans | 333 | 182 | 151 | 190 | 108 | 82 | 19 | 10 | 9 | 11 | 5 | 6 | |
| De 35 à 39 ans | 267 | 141 | 126 | 109 | 70 | 39 | 16 | 12 | 4 | 5 | 3 | 2 | |
| De 40 à 44 ans | 179 | 82 | 97 | 93 | 46 | 47 | 9 | 5 | 4 | 3 | 3 | 0 | |
| De 45 à 49 ans | 113 | 70 | 43 | 60 | 35 | 25 | 5 | 4 | 1 | 6 | 3 | 3 | |
| De 50 à 54 ans | 88 | 36 | 52 | 37 | 17 | 20 | 7 | 5 | 2 | 0 | 0 | 0 | |
| De 55 à 59 ans | 63 | 39 | 24 | 25 | 13 | 12 | 3 | 2 | 1 | 0 | 0 | 0 | |
| De 60 à 64 ans | 67 | 33 | 34 | 21 | 10 | 11 | 3 | 1 | 2 | 3 | 1 | 2 | |
| De 65 à 69 ans | 52 | 26 | 26 | 19 | 13 | 6 | 0 | 0 | 0 | 0 | 0 | 0 | |
| De 70 à 74 ans | 41 | 16 | 25 | 10 | 5 | 5 | 4 | 1 | 3 | 4 | 1 | 3 | |
| De 75 à 79 ans | 40 | 18 | 22 | 15 | 4 | 11 | 0 | 0 | 0 | 1 | 1 | 0 | |
| De 80 à 84 ans | 33 | 8 | 25 | 15 | 5 | 10 | 1 | 0 | 1 | 0 | 0 | 0 | |
| De 85 à 89 ans | 24 | 4 | 20 | 12 | 3 | 9 | 2 | 1 | 1 | 1 | 0 | 1 | |
| De 90 à 94 ans | 10 | 2 | 8 | 9 | 2 | 7 | 0 | 0 | 0 | 0 | 0 | 0 | |
| De 95 à 99 ans | 4 | 0 | 4 | 2 | 0 | 2 | 0 | 0 | 0 | 0 | 0 | 0 | |
| 100 ans et plus | 0 | 0 | 0 | 0 | 0 | 0 | 0 | 0 | 0 | 0 | 0 | 0 | |
| Moins de 1 an | 26 | 10 | 16 | 10 | 7 | 3 | 1 | 0 | 1 | 1 | 1 | 0 | |
| 1 an | 51 | 27 | 24 | 27 | 15 | 12 | 2 | 1 | 1 | 1 | 0 | 1 | |
| 2 ans | 47 | 21 | 26 | 22 | 10 | 12 | 2 | 2 | 0 | 1 | 0 | 1 | |
| 3 ans | 36 | 14 | 22 | 20 | 12 | 8 | 1 | 0 | 1 | 1 | 1 | 0 | |
| 4 ans | 36 | 17 | 19 | 22 | 9 | 13 | 0 | 0 | 0 | 0 | 0 | 0 | |
| 5 ans | 32 | 15 | 17 | 17 | 6 | 11 | 4 | 4 | 0 | 1 | 1 | 0 | |
| 6 ans | 39 | 25 | 14 | 20 | 12 | 8 | 0 | 0 | 0 | 0 | 0 | 0 | |
| 7 ans | 39 | 22 | 17 | 11 | 5 | 6 | 0 | 0 | 0 | 0 | 0 | 0 | |
| 8 ans | 39 | 25 | 14 | 10 | 5 | 5 | 1 | 0 | 1 | 0 | 0 | 0 | |
| 9 ans | 32 | 13 | 19 | 11 | 6 | 5 | 1 | 0 | 1 | 0 | 0 | 0 | |
| 10 ans | 39 | 18 | 21 | 11 | 2 | 9 | 2 | 0 | 2 | 0 | 0 | 0 | |
| 11 ans | 28 | 19 | 9 | 14 | 8 | 6 | 2 | 1 | 1 | 1 | 1 | 0 | |
| 12 ans | 39 | 23 | 16 | 12 | 7 | 5 | 2 | 1 | 1 | 0 | 0 | 0 | |
| 13 ans | 33 | 19 | 14 | 14 | 7 | 7 | 0 | 0 | 0 | 0 | 0 | 0 | |
| 14 ans | 26 | 12 | 14 | 11 | 5 | 6 | 0 | 0 | 0 | 0 | 0 | 0 | |
| 15 ans | 23 | 14 | 9 | 15 | 7 | 8 | 1 | 1 | 0 | 0 | 0 | 0 | |
| 16 ans | 29 | 18 | 11 | 18 | 7 | 11 | 1 | 1 | 0 | 0 | 0 | 0 | |
| 17 ans | 21 | 12 | 9 | 7 | 1 | 6 | 0 | 0 | 0 | 0 | 0 | 0 | |
| 18 ans | 45 | 21 | 24 | 17 | 3 | 14 | 1 | 1 | 0 | 0 | 0 | 0 | |
| 19 ans | 48 | 24 | 24 | 24 | 8 | 16 | 3 | 0 | 3 | 2 | 1 | 1 | |
| 20 ans | 52 | 18 | 34 | 27 | 10 | 17 | 2 | 1 | 1 | 1 | 1 | 0 | |
| 21 ans | 57 | 23 | 34 | 46 | 18 | 28 | 4 | 0 | 4 | 4 | 2 | 2 | |
| 22 ans | 82 | 30 | 52 | 38 | 12 | 26 | 6 | 1 | 5 | 2 | 0 | 2 | |
| 23 ans | 59 | 20 | 39 | 50 | 17 | 33 | 7 | 2 | 5 | 2 | 1 | 1 | |
| 24 ans | 65 | 24 | 41 | 55 | 25 | 30 | 4 | 3 | 1 | 8 | 5 | 3 | |
| 25 ans | 86 | 36 | 50 | 62 | 28 | 34 | 8 | 3 | 5 | 2 | 2 | 0 | |
| 26 ans | 57 | 31 | 26 | 42 | 22 | 20 | 6 | 3 | 3 | 2 | 1 | 1 | |
| 27 ans | 76 | 33 | 43 | 42 | 16 | 26 | 6 | 3 | 3 | 6 | 2 | 4 | |
| 28 ans | 66 | 43 | 23 | 47 | 24 | 23 | 1 | 0 | 1 | 2 | 2 | 0 | |
| 29 ans | 81 | 48 | 33 | 48 | 24 | 24 | 3 | 2 | 1 | 2 | 0 | 2 | |
| 30 ans | 56 | 31 | 25 | 42 | 22 | 20 | 6 | 3 | 3 | 4 | 3 | 1 | |
| 31 ans | 96 | 45 | 51 | 35 | 18 | 17 | 5 | 3 | 2 | 4 | 1 | 3 | |
| 32 ans | 65 | 40 | 25 | 42 | 25 | 17 | 3 | 0 | 3 | 3 | 1 | 2 | |
| 33 ans | 62 | 33 | 29 | 39 | 27 | 12 | 5 | 4 | 1 | 0 | 0 | 0 | |
| 34 ans | 54 | 33 | 21 | 32 | 16 | 16 | 0 | 0 | 0 | 0 | 0 | 0 | |
| 35 ans | 62 | 32 | 30 | 22 | 14 | 8 | 3 | 2 | 1 | 1 | 0 | 1 | |
| 36 ans | 49 | 22 | 27 | 22 | 14 | 8 | 5 | 4 | 1 | 0 | 0 | 0 | |
| 37 ans | 51 | 28 | 23 | 25 | 15 | 10 | 3 | 2 | 1 | 3 | 2 | 1 | |
| 38 ans | 59 | 34 | 25 | 23 | 16 | 7 | 4 | 3 | 1 | 1 | 1 | 0 | |

Émigrations par sexe, âge et niveau de migration - Dont Communauté germanophone [03001]

| Migrations extérieures | | | Migration totale (en dehors de la commune) | | | Population Totale | | | |
|------------------------|--------|--------|---|--------|--------|-------------------|--------|--------|-----------------|
| Total | Hommes | Femmes | Total | Hommes | Femmes | Total | Hommes | Femmes | |
| 982 | 518 | 464 | 2.582 | 1.296 | 1.286 | 71.287 | 35.396 | 35.891 | Total |
| 38 | 19 | 19 | 149 | 77 | 72 | 3.916 | 2.064 | 1.852 | Moins de 5 ans |
| 37 | 17 | 20 | 113 | 56 | 57 | 4.575 | 2.407 | 2.168 | De 5 à 9 ans |
| 39 | 21 | 18 | 108 | 53 | 55 | 4.743 | 2.409 | 2.334 | De 10 à 14 ans |
| 75 | 27 | 48 | 164 | 57 | 107 | 4.237 | 2.171 | 2.066 | De 15 à 19 ans |
| 113 | 60 | 53 | 369 | 158 | 211 | 3.826 | 1.922 | 1.904 | De 20 à 24 ans |
| 123 | 63 | 60 | 402 | 195 | 207 | 3.745 | 1.940 | 1.805 | De 25 à 29 ans |
| 124 | 70 | 54 | 344 | 193 | 151 | 5.069 | 2.569 | 2.500 | De 30 à 34 ans |
| 103 | 61 | 42 | 233 | 146 | 87 | 6.150 | 3.162 | 2.988 | De 35 à 39 ans |
| 103 | 60 | 43 | 208 | 114 | 94 | 5.901 | 3.003 | 2.898 | De 40 à 44 ans |
| 71 | 43 | 28 | 142 | 85 | 57 | 5.034 | 2.582 | 2.452 | De 45 à 49 ans |
| 50 | 26 | 24 | 94 | 48 | 46 | 4.469 | 2.303 | 2.166 | De 50 à 54 ans |
| 30 | 16 | 14 | 58 | 31 | 27 | 3.756 | 1.850 | 1.906 | De 55 à 59 ans |
| 35 | 20 | 15 | 62 | 32 | 30 | 4.097 | 2.027 | 2.070 | De 60 à 64 ans |
| 19 | 10 | 9 | 38 | 23 | 15 | 3.809 | 1.905 | 1.904 | De 65 à 69 ans |
| 7 | 2 | 5 | 25 | 9 | 16 | 3.141 | 1.441 | 1.700 | De 70 à 74 ans |
| 10 | 3 | 7 | 26 | 8 | 18 | 2.533 | 986 | 1.547 | De 75 à 79 ans |
| 3 | 0 | 3 | 19 | 5 | 14 | 1.219 | 407 | 812 | De 80 à 84 ans |
| 0 | 0 | 0 | 15 | 4 | 11 | 720 | 183 | 537 | De 85 à 89 ans |
| 2 | 0 | 2 | 11 | 2 | 9 | 295 | 55 | 240 | De 90 à 94 ans |
| 0 | 0 | 0 | 2 | 0 | 2 | 49 | 10 | 39 | De 95 à 99 ans |
| 0 | 0 | 0 | 0 | 0 | 0 | 3 | 0 | 3 | 100 ans et plus |
| 4 | 1 | 3 | 16 | 9 | 7 | 689 | 350 | 339 | Moins de 1 an |
| 11 | 4 | 7 | 41 | 20 | 21 | 763 | 390 | 373 | 1 an |
| 5 | 3 | 2 | 30 | 15 | 15 | 785 | 414 | 371 | 2 ans |
| 8 | 5 | 3 | 30 | 18 | 12 | 810 | 441 | 369 | 3 ans |
| 10 | 6 | 4 | 32 | 15 | 17 | 869 | 469 | 400 | 4 ans |
| 10 | 4 | 6 | 32 | 15 | 17 | 862 | 457 | 405 | 5 ans |
| 7 | 4 | 3 | 27 | 16 | 11 | 918 | 499 | 419 | 6 ans |
| 5 | 2 | 3 | 16 | 7 | 9 | 945 | 485 | 460 | 7 ans |
| 11 | 6 | 5 | 22 | 11 | 11 | 908 | 486 | 422 | 8 ans |
| 4 | 1 | 3 | 16 | 7 | 9 | 942 | 480 | 462 | 9 ans |
| 13 | 8 | 5 | 26 | 10 | 16 | 992 | 506 | 486 | 10 ans |
| 4 | 2 | 2 | 21 | 12 | 9 | 970 | 493 | 477 | 11 ans |
| 7 | 3 | 4 | 21 | 11 | 10 | 981 | 485 | 496 | 12 ans |
| 6 | 3 | 3 | 20 | 10 | 10 | 915 | 485 | 430 | 13 ans |
| 9 | 5 | 4 | 20 | 10 | 10 | 885 | 440 | 445 | 14 ans |
| 13 | 7 | 6 | 29 | 15 | 14 | 908 | 461 | 447 | 15 ans |
| 10 | 3 | 7 | 29 | 11 | 18 | 858 | 431 | 427 | 16 ans |
| 11 | 7 | 4 | 18 | 8 | 10 | 795 | 412 | 383 | 17 ans |
| 22 | 5 | 17 | 40 | 9 | 31 | 837 | 432 | 405 | 18 ans |
| 19 | 5 | 14 | 48 | 14 | 34 | 839 | 435 | 404 | 19 ans |
| 18 | 10 | 8 | 48 | 22 | 26 | 850 | 405 | 445 | 20 ans |
| 23 | 9 | 14 | 77 | 29 | 48 | 821 | 399 | 422 | 21 ans |
| 19 | 7 | 12 | 65 | 20 | 45 | 788 | 440 | 348 | 22 ans |
| 23 | 16 | 7 | 82 | 36 | 46 | 703 | 345 | 358 | 23 ans |
| 30 | 18 | 12 | 97 | 51 | 46 | 664 | 333 | 331 | 24 ans |
| 28 | 17 | 11 | 100 | 50 | 50 | 742 | 400 | 342 | 25 ans |
| 30 | 14 | 16 | 80 | 40 | 40 | 642 | 326 | 316 | 26 ans |
| 22 | 8 | 14 | 76 | 29 | 47 | 741 | 376 | 365 | 27 ans |
| 25 | 12 | 13 | 75 | 38 | 37 | 771 | 399 | 372 | 28 ans |
| 18 | 12 | 6 | 71 | 38 | 33 | 849 | 439 | 410 | 29 ans |
| 18 | 11 | 7 | 70 | 39 | 31 | 905 | 458 | 447 | 30 ans |
| 21 | 12 | 9 | 65 | 34 | 31 | 919 | 454 | 465 | 31 ans |
| 30 | 13 | 17 | 78 | 39 | 39 | 1.006 | 516 | 490 | 32 ans |
| 33 | 23 | 10 | 77 | 54 | 23 | 1.081 | 556 | 525 | 33 ans |
| 22 | 11 | 11 | 54 | 27 | 27 | 1.158 | 585 | 573 | 34 ans |
| 20 | 11 | 9 | 46 | 27 | 19 | 1.206 | 620 | 586 | 35 ans |
| 23 | 15 | 8 | 50 | 33 | 17 | 1.196 | 617 | 579 | 36 ans |
| 20 | 8 | 12 | 51 | 27 | 24 | 1.273 | 655 | 618 | 37 ans |
| 23 | 17 | 6 | 51 | 37 | 14 | 1.283 | 660 | 623 | 38 ans |

Émigrations par sexe, âge et niveau de migration - Dont Communauté germanophone [03001]

| | Migrations dans la commune | | | Changement de commune dans l'arrondissement | | | Changement d'arrondissement dans la région | | | Changement de région dans le pays | | |
|--------|----------------------------|--------|--------|---|--------|--------|--|--------|--------|-----------------------------------|--------|--------|
| | Total | Hommes | Femmes | Total | Hommes | Femmes | Total | Hommes | Femmes | Total | Hommes | Femmes |
| 39 ans | 46 | 25 | 21 | 17 | 11 | 6 | 1 | 1 | 0 | 0 | 0 | 0 |
| 40 ans | 35 | 16 | 19 | 22 | 8 | 14 | 0 | 0 | 0 | 1 | 1 | 0 |
| 41 ans | 44 | 16 | 28 | 23 | 14 | 9 | 4 | 2 | 2 | 0 | 0 | 0 |
| 42 ans | 29 | 13 | 16 | 27 | 15 | 12 | 2 | 1 | 1 | 0 | 0 | 0 |
| 43 ans | 37 | 19 | 18 | 13 | 6 | 7 | 2 | 1 | 1 | 2 | 2 | 0 |
| 44 ans | 34 | 18 | 16 | 8 | 3 | 5 | 1 | 1 | 0 | 0 | 0 | 0 |
| 45 ans | 20 | 11 | 9 | 16 | 10 | 6 | 0 | 0 | 0 | 4 | 2 | 2 |
| 46 ans | 33 | 22 | 11 | 18 | 12 | 6 | 2 | 1 | 1 | 1 | 1 | 0 |
| 47 ans | 17 | 9 | 8 | 8 | 5 | 3 | 1 | 1 | 0 | 0 | 0 | 0 |
| 48 ans | 20 | 10 | 10 | 8 | 2 | 6 | 1 | 1 | 0 | 1 | 0 | 1 |
| 49 ans | 23 | 18 | 5 | 10 | 6 | 4 | 1 | 1 | 0 | 0 | 0 | 0 |
| 50 ans | 19 | 4 | 15 | 14 | 5 | 9 | 2 | 1 | 1 | 0 | 0 | 0 |
| 51 ans | 16 | 8 | 8 | 6 | 4 | 2 | 1 | 0 | 1 | 0 | 0 | 0 |
| 52 ans | 20 | 11 | 9 | 3 | 1 | 2 | 0 | 0 | 0 | 0 | 0 | 0 |
| 53 ans | 18 | 8 | 10 | 6 | 3 | 3 | 0 | 0 | 0 | 0 | 0 | 0 |
| 54 ans | 15 | 5 | 10 | 8 | 4 | 4 | 4 | 4 | 0 | 0 | 0 | 0 |
| 55 ans | 11 | 8 | 3 | 9 | 5 | 4 | 1 | 0 | 1 | 0 | 0 | 0 |
| 56 ans | 15 | 8 | 7 | 8 | 5 | 3 | 1 | 1 | 0 | 0 | 0 | 0 |
| 57 ans | 15 | 9 | 6 | 1 | 0 | 1 | 1 | 1 | 0 | 0 | 0 | 0 |
| 58 ans | 11 | 5 | 6 | 5 | 2 | 3 | 0 | 0 | 0 | 0 | 0 | 0 |
| 59 ans | 11 | 9 | 2 | 2 | 1 | 1 | 0 | 0 | 0 | 0 | 0 | 0 |
| 60 ans | 9 | 6 | 3 | 0 | 0 | 0 | 0 | 0 | 0 | 0 | 0 | 0 |
| 61 ans | 14 | 7 | 7 | 2 | 1 | 1 | 0 | 0 | 0 | 0 | 0 | 0 |
| 62 ans | 20 | 11 | 9 | 7 | 2 | 5 | 0 | 0 | 0 | 1 | 0 | 1 |
| 63 ans | 12 | 6 | 6 | 7 | 5 | 2 | 1 | 0 | 1 | 1 | 0 | 1 |
| 64 ans | 12 | 3 | 9 | 5 | 2 | 3 | 2 | 1 | 1 | 1 | 1 | 0 |
| 65 ans | 12 | 8 | 4 | 3 | 2 | 1 | 0 | 0 | 0 | 0 | 0 | 0 |
| 66 ans | 16 | 10 | 6 | 4 | 2 | 2 | 0 | 0 | 0 | 0 | 0 | 0 |
| 67 ans | 8 | 3 | 5 | 4 | 2 | 2 | 0 | 0 | 0 | 0 | 0 | 0 |
| 68 ans | 8 | 3 | 5 | 3 | 3 | 0 | 0 | 0 | 0 | 0 | 0 | 0 |
| 69 ans | 8 | 2 | 6 | 5 | 4 | 1 | 0 | 0 | 0 | 0 | 0 | 0 |
| 70 ans | 9 | 3 | 6 | 2 | 1 | 1 | 1 | 0 | 1 | 0 | 0 | 0 |
| 71 ans | 10 | 7 | 3 | 3 | 2 | 1 | 1 | 0 | 1 | 1 | 0 | 1 |
| 72 ans | 10 | 1 | 9 | 1 | 0 | 1 | 0 | 0 | 0 | 0 | 0 | 0 |
| 73 ans | 4 | 2 | 2 | 2 | 1 | 1 | 2 | 1 | 1 | 3 | 1 | 2 |
| 74 ans | 8 | 3 | 5 | 2 | 1 | 1 | 0 | 0 | 0 | 0 | 0 | 0 |
| 75 ans | 9 | 7 | 2 | 1 | 0 | 1 | 0 | 0 | 0 | 0 | 0 | 0 |
| 76 ans | 4 | 1 | 3 | 1 | 0 | 1 | 0 | 0 | 0 | 0 | 0 | 0 |
| 77 ans | 8 | 3 | 5 | 2 | 1 | 1 | 0 | 0 | 0 | 1 | 1 | 0 |
| 78 ans | 7 | 3 | 4 | 5 | 1 | 4 | 0 | 0 | 0 | 0 | 0 | 0 |
| 79 ans | 12 | 4 | 8 | 6 | 2 | 4 | 0 | 0 | 0 | 0 | 0 | 0 |
| 80 ans | 9 | 1 | 8 | 2 | 1 | 1 | 0 | 0 | 0 | 0 | 0 | 0 |
| 81 ans | 5 | 3 | 2 | 4 | 3 | 1 | 0 | 0 | 0 | 0 | 0 | 0 |
| 82 ans | 13 | 2 | 11 | 3 | 0 | 3 | 0 | 0 | 0 | 0 | 0 | 0 |
| 83 ans | 5 | 1 | 4 | 3 | 1 | 2 | 1 | 0 | 1 | 0 | 0 | 0 |
| 84 ans | 1 | 1 | 0 | 3 | 0 | 3 | 0 | 0 | 0 | 0 | 0 | 0 |
| 85 ans | 6 | 2 | 4 | 2 | 1 | 1 | 0 | 0 | 0 | 0 | 0 | 0 |
| 86 ans | 9 | 1 | 8 | 2 | 0 | 2 | 0 | 0 | 0 | 1 | 0 | 1 |
| 87 ans | 7 | 1 | 6 | 2 | 0 | 2 | 2 | 1 | 1 | 0 | 0 | 0 |
| 88 ans | 2 | 0 | 2 | 3 | 0 | 3 | 0 | 0 | 0 | 0 | 0 | 0 |
| 89 ans | 0 | 0 | 0 | 3 | 2 | 1 | 0 | 0 | 0 | 0 | 0 | 0 |
| 90 ans | 0 | 0 | 0 | 2 | 1 | 1 | 0 | 0 | 0 | 0 | 0 | 0 |
| 91 ans | 4 | 0 | 4 | 5 | 0 | 5 | 0 | 0 | 0 | 0 | 0 | 0 |
| 92 ans | 1 | 0 | 1 | 0 | 0 | 0 | 0 | 0 | 0 | 0 | 0 | 0 |
| 93 ans | 3 | 1 | 2 | 1 | 1 | 0 | 0 | 0 | 0 | 0 | 0 | 0 |
| 94 ans | 2 | 1 | 1 | 1 | 0 | 1 | 0 | 0 | 0 | 0 | 0 | 0 |
| 95 ans | 0 | 0 | 0 | 1 | 0 | 1 | 0 | 0 | 0 | 0 | 0 | 0 |
| 96 ans | 0 | 0 | 0 | 1 | 0 | 1 | 0 | 0 | 0 | 0 | 0 | 0 |
| 97 ans | 2 | 0 | 2 | 0 | 0 | 0 | 0 | 0 | 0 | 0 | 0 | 0 |
| 98 ans | 2 | 0 | 2 | 0 | 0 | 0 | 0 | 0 | 0 | 0 | 0 | 0 |
| 99 ans | 0 | 0 | 0 | 0 | 0 | 0 | 0 | 0 | 0 | 0 | 0 | 0 |

Émigrations par sexe, âge et niveau de migration - Dont Communauté germanophone [03001]

| Migrations extérieures | | | Migration totale (en dehors de la commune) | | | Population Totale | | | |
|------------------------|--------|--------|---|--------|--------|-------------------|--------|--------|--------|
| Total | Hommes | Femmes | Total | Hommes | Femmes | Total | Hommes | Femmes | |
| 17 | 10 | 7 | 35 | 22 | 13 | 1.192 | 610 | 582 | 39 ans |
| 22 | 8 | 14 | 45 | 17 | 28 | 1.234 | 631 | 603 | 40 ans |
| 24 | 19 | 5 | 51 | 35 | 16 | 1.222 | 623 | 599 | 41 ans |
| 24 | 14 | 10 | 53 | 30 | 23 | 1.187 | 597 | 590 | 42 ans |
| 19 | 13 | 6 | 36 | 22 | 14 | 1.176 | 597 | 579 | 43 ans |
| 14 | 6 | 8 | 23 | 10 | 13 | 1.082 | 555 | 527 | 44 ans |
| 14 | 8 | 6 | 34 | 20 | 14 | 1.033 | 529 | 504 | 45 ans |
| 16 | 11 | 5 | 37 | 25 | 12 | 1.040 | 535 | 505 | 46 ans |
| 13 | 8 | 5 | 22 | 14 | 8 | 1.036 | 536 | 500 | 47 ans |
| 19 | 11 | 8 | 29 | 14 | 15 | 944 | 480 | 464 | 48 ans |
| 9 | 5 | 4 | 20 | 12 | 8 | 981 | 502 | 479 | 49 ans |
| 12 | 6 | 6 | 28 | 12 | 16 | 890 | 463 | 427 | 50 ans |
| 9 | 7 | 2 | 16 | 11 | 5 | 964 | 498 | 466 | 51 ans |
| 12 | 3 | 9 | 15 | 4 | 11 | 875 | 438 | 437 | 52 ans |
| 8 | 4 | 4 | 14 | 7 | 7 | 917 | 488 | 429 | 53 ans |
| 9 | 6 | 3 | 21 | 14 | 7 | 823 | 416 | 407 | 54 ans |
| 11 | 6 | 5 | 21 | 11 | 10 | 821 | 417 | 404 | 55 ans |
| 2 | 1 | 1 | 11 | 7 | 4 | 584 | 278 | 306 | 56 ans |
| 8 | 4 | 4 | 10 | 5 | 5 | 693 | 329 | 364 | 57 ans |
| 5 | 3 | 2 | 10 | 5 | 5 | 745 | 364 | 381 | 58 ans |
| 4 | 2 | 2 | 6 | 3 | 3 | 913 | 462 | 451 | 59 ans |
| 11 | 4 | 7 | 11 | 4 | 7 | 901 | 453 | 448 | 60 ans |
| 11 | 6 | 5 | 13 | 7 | 6 | 781 | 363 | 418 | 61 ans |
| 5 | 3 | 2 | 13 | 5 | 8 | 849 | 425 | 424 | 62 ans |
| 5 | 5 | 0 | 14 | 10 | 4 | 819 | 405 | 414 | 63 ans |
| 3 | 2 | 1 | 11 | 6 | 5 | 747 | 381 | 366 | 64 ans |
| 4 | 2 | 2 | 7 | 4 | 3 | 787 | 397 | 390 | 65 ans |
| 6 | 2 | 4 | 10 | 4 | 6 | 822 | 449 | 373 | 66 ans |
| 4 | 2 | 2 | 8 | 4 | 4 | 753 | 344 | 409 | 67 ans |
| 3 | 2 | 1 | 6 | 5 | 1 | 722 | 379 | 343 | 68 ans |
| 2 | 2 | 0 | 7 | 6 | 1 | 725 | 336 | 389 | 69 ans |
| 0 | 0 | 0 | 3 | 1 | 2 | 637 | 305 | 332 | 70 ans |
| 1 | 0 | 1 | 6 | 2 | 4 | 681 | 328 | 353 | 71 ans |
| 3 | 0 | 3 | 4 | 0 | 4 | 638 | 277 | 361 | 72 ans |
| 1 | 1 | 0 | 8 | 4 | 4 | 600 | 271 | 329 | 73 ans |
| 2 | 1 | 1 | 4 | 2 | 2 | 585 | 260 | 325 | 74 ans |
| 1 | 0 | 1 | 2 | 0 | 2 | 565 | 241 | 324 | 75 ans |
| 1 | 0 | 1 | 2 | 0 | 2 | 542 | 223 | 319 | 76 ans |
| 3 | 1 | 2 | 6 | 3 | 3 | 481 | 170 | 311 | 77 ans |
| 2 | 1 | 1 | 7 | 2 | 5 | 475 | 161 | 314 | 78 ans |
| 3 | 1 | 2 | 9 | 3 | 6 | 470 | 191 | 279 | 79 ans |
| 2 | 0 | 2 | 4 | 1 | 3 | 391 | 146 | 245 | 80 ans |
| 1 | 0 | 1 | 5 | 3 | 2 | 314 | 116 | 198 | 81 ans |
| 0 | 0 | 0 | 3 | 0 | 3 | 229 | 58 | 171 | 82 ans |
| 0 | 0 | 0 | 4 | 1 | 3 | 154 | 45 | 109 | 83 ans |
| 0 | 0 | 0 | 3 | 0 | 3 | 131 | 42 | 89 | 84 ans |
| 0 | 0 | 0 | 2 | 1 | 1 | 144 | 50 | 94 | 85 ans |
| 0 | 0 | 0 | 3 | 0 | 3 | 170 | 41 | 129 | 86 ans |
| 0 | 0 | 0 | 4 | 1 | 3 | 172 | 39 | 133 | 87 ans |
| 0 | 0 | 0 | 3 | 0 | 3 | 121 | 23 | 98 | 88 ans |
| 0 | 0 | 0 | 3 | 2 | 1 | 113 | 30 | 83 | 89 ans |
| 0 | 0 | 0 | 2 | 1 | 1 | 73 | 19 | 54 | 90 ans |
| 0 | 0 | 0 | 5 | 0 | 5 | 93 | 16 | 77 | 91 ans |
| 1 | 0 | 1 | 1 | 0 | 1 | 56 | 9 | 47 | 92 ans |
| 1 | 0 | 1 | 2 | 1 | 1 | 44 | 5 | 39 | 93 ans |
| 0 | 0 | 0 | 1 | 0 | 1 | 29 | 6 | 23 | 94 ans |
| 0 | 0 | 0 | 1 | 0 | 1 | 17 | 3 | 14 | 95 ans |
| 0 | 0 | 0 | 1 | 0 | 1 | 13 | 5 | 8 | 96 ans |
| 0 | 0 | 0 | 0 | 0 | 0 | 6 | 1 | 5 | 97 ans |
| 0 | 0 | 0 | 0 | 0 | 0 | 8 | 1 | 7 | 98 ans |
| 0 | 0 | 0 | 0 | 0 | 0 | 5 | 0 | 5 | 99 ans |

Migrations
Arrondissements

Migrations en 2001

Migrations internes entre arrondissements - Hommes (Belges et étrangers)

| Arrondissement de destination | Région de Bruxelles-Capitale | Région flamande | Arrondissement de départ (Région flamande) | | | | | | | | | |
|-------------------------------------|------------------------------|-----------------|--|---------|----------|--------------|---------|--------|----------|-------|----------|---------|
| | | | Anvers | Malines | Turnhout | Hal-Vilvorde | Louvain | Bruges | Dixsmude | Ypres | Courtrai | Ostende |
| Belgique | 13.852 | 52.231 | 5.496 | 3.106 | 2.434 | 7.448 | 4.198 | 2.331 | 615 | 884 | 2.212 | 1.651 |
| Région de Bruxelles-Capitale | 0 | 5.299 | 396 | 128 | 56 | 3.013 | 515 | 120 | 4 | 18 | 63 | 86 |
| Région flamande | 7.400 | 43.421 | 4.920 | 2.924 | 2.342 | 3.079 | 3.252 | 2.115 | 603 | 796 | 1.869 | 1.453 |
| Arr. d'Anvers | 321 | 4.179 | 0 | 1.005 | 878 | 223 | 348 | 112 | 12 | 14 | 53 | 78 |
| Arr. de Malines | 176 | 3.117 | 1.312 | 0 | 347 | 472 | 544 | 15 | 0 | 4 | 13 | 22 |
| Arr. de Turnhout | 40 | 2.447 | 998 | 400 | 0 | 46 | 307 | 19 | 1 | 3 | 9 | 17 |
| Arr. de Hasselt | 57 | 2.926 | 163 | 46 | 272 | 40 | 636 | 18 | 1 | 4 | 12 | 22 |
| Arr. de Maaseik | 23 | 1.176 | 67 | 20 | 133 | 10 | 56 | 3 | 0 | 1 | 3 | 6 |
| Arr. de Tongres | 31 | 1.215 | 46 | 10 | 40 | 16 | 86 | 17 | 1 | 2 | 3 | 7 |
| Arr. d'Alost | 291 | 1.918 | 63 | 32 | 17 | 675 | 71 | 45 | 0 | 10 | 32 | 27 |
| Arr. de Termonde | 63 | 1.805 | 133 | 103 | 19 | 226 | 35 | 33 | 2 | 2 | 23 | 22 |
| Arr. d'Eeklo | 7 | 873 | 19 | 5 | 4 | 5 | 9 | 133 | 0 | 2 | 13 | 15 |
| Arr. de Gand | 169 | 4.235 | 273 | 68 | 71 | 139 | 119 | 399 | 30 | 66 | 304 | 165 |
| Arr. d'Audenarde | 50 | 1.141 | 25 | 8 | 5 | 43 | 7 | 21 | 1 | 10 | 164 | 14 |
| Arr. de Saint-Nicolas | 40 | 1.783 | 682 | 118 | 35 | 44 | 42 | 25 | 1 | 1 | 16 | 16 |
| Arr. de Hal-Vilvorde | 5.118 | 2.744 | 275 | 387 | 50 | 0 | 712 | 62 | 5 | 13 | 49 | 48 |
| Arr. de Louvain | 544 | 3.519 | 382 | 594 | 362 | 775 | 0 | 59 | 9 | 9 | 64 | 46 |
| Arr. de Bruges | 152 | 2.341 | 176 | 35 | 36 | 94 | 84 | 0 | 108 | 54 | 131 | 510 |
| Arr. de Dixmude | 8 | 553 | 5 | 3 | 1 | 8 | 1 | 105 | 0 | 57 | 20 | 122 |
| Arr. d'Ypres | 6 | 735 | 10 | 11 | 3 | 16 | 9 | 45 | 69 | 0 | 234 | 24 |
| Arr. de Courtrai | 48 | 1.612 | 38 | 12 | 9 | 38 | 39 | 99 | 26 | 232 | 0 | 53 |
| Arr. d'Ostende | 148 | 1.955 | 171 | 45 | 34 | 122 | 78 | 545 | 117 | 26 | 87 | 0 |
| Arr. de Roulers | 15 | 1.324 | 17 | 5 | 5 | 11 | 14 | 152 | 130 | 174 | 358 | 62 |
| Arr. de Tielt | 7 | 964 | 13 | 2 | 7 | 6 | 14 | 148 | 8 | 25 | 223 | 19 |
| Arr. de Furnes | 86 | 859 | 52 | 15 | 14 | 70 | 41 | 60 | 82 | 87 | 58 | 158 |
| Région wallonne | 6.452 | 3.511 | 180 | 54 | 36 | 1.356 | 431 | 96 | 8 | 70 | 280 | 112 |
| Arr. de Nivelles | 2.918 | 1.127 | 30 | 12 | 6 | 727 | 230 | 15 | 0 | 2 | 8 | 16 |
| Arr. d'Ath | 156 | 200 | 3 | 0 | 1 | 42 | 3 | 2 | 0 | 1 | 15 | 1 |
| Arr. de Charleroi | 516 | 198 | 21 | 3 | 6 | 92 | 11 | 9 | 0 | 3 | 0 | 16 |
| Arr. de Mons | 275 | 113 | 4 | 2 | 0 | 36 | 4 | 7 | 0 | 0 | 5 | 17 |
| Arr. de Mouscron | 39 | 266 | 6 | 0 | 0 | 7 | 3 | 3 | 1 | 49 | 152 | 2 |
| Arr. de Soignies | 564 | 269 | 3 | 7 | 0 | 184 | 9 | 7 | 1 | 1 | 1 | 6 |
| Arr. de Thuin | 173 | 37 | 3 | 0 | 0 | 15 | 1 | 6 | 0 | 0 | 2 | 1 |
| Arr. de Tournai | 124 | 221 | 3 | 4 | 0 | 18 | 5 | 11 | 0 | 5 | 77 | 6 |
| Arr. de Huy | 70 | 32 | 1 | 0 | 0 | 9 | 5 | 0 | 0 | 0 | 0 | 1 |
| Arr. de Liège | 317 | 324 | 31 | 7 | 9 | 32 | 23 | 10 | 0 | 1 | 6 | 9 |
| Arr. de Verviers | 128 | 117 | 15 | 4 | 6 | 9 | 15 | 3 | 0 | 0 | 1 | 9 |
| Arr. de Waremme | 129 | 123 | 3 | 1 | 0 | 19 | 58 | 1 | 0 | 0 | 3 | 1 |
| Arr. d'Arlon | 81 | 25 | 4 | 0 | 0 | 12 | 3 | 0 | 0 | 1 | 0 | 0 |
| Arr. de Bastogne | 52 | 46 | 7 | 3 | 2 | 14 | 6 | 2 | 0 | 2 | 2 | 0 |
| Arr. de Marche-en-Famenne | 82 | 61 | 9 | 6 | 1 | 12 | 6 | 0 | 0 | 0 | 2 | 4 |
| Arr. de Neufchâteau | 65 | 53 | 12 | 1 | 4 | 13 | 8 | 3 | 1 | 1 | 1 | 0 |
| Arr. de Virton | 63 | 18 | 3 | 0 | 0 | 5 | 0 | 2 | 0 | 1 | 0 | 1 |
| Arr. de Dinant | 174 | 101 | 9 | 1 | 0 | 32 | 12 | 5 | 5 | 0 | 5 | 10 |
| Arr. de Namur | 462 | 154 | 12 | 3 | 1 | 69 | 24 | 8 | 0 | 2 | 0 | 11 |
| Arr. de Philippeville | 64 | 26 | 1 | 0 | 0 | 9 | 5 | 2 | 0 | 1 | 0 | 1 |

Migrations internes entre arrondissements - Hommes (Belges et étrangers)

| Arrondissement de départ (Région flamande) | | | | | | | | | | | | Arrondissement de destination |
|--|-------|--------|-------|----------|-------|-------|-----------|---------------|---------|---------|---------|-------------------------------------|
| Roulers | Tielt | Furnes | Alost | Termonde | Eeklo | Gand | Audenarde | Saint-Nicolas | Hasselt | Maaseik | Tongres | |
| 1.313 | 997 | 822 | 2.275 | 1.942 | 875 | 4.211 | 1.319 | 1.879 | 3.014 | 1.598 | 1.611 | Belgique |
| 14 | 10 | 51 | 225 | 62 | 8 | 232 | 60 | 43 | 123 | 34 | 38 | Région de Bruxelles-Capitale |
| 1.285 | 978 | 705 | 1.956 | 1.854 | 863 | 3.874 | 1.046 | 1.813 | 2.772 | 1.539 | 1.383 | Région flamande |
| 19 | 12 | 38 | 75 | 114 | 15 | 217 | 22 | 594 | 193 | 97 | 60 | Arr. d'Anvers |
| 5 | 3 | 9 | 22 | 82 | 1 | 41 | 7 | 130 | 49 | 23 | 16 | Arr. de Malines |
| 4 | 4 | 9 | 14 | 15 | 5 | 65 | 9 | 41 | 273 | 171 | 37 | Arr. de Turnhout |
| 1 | 4 | 4 | 22 | 15 | 4 | 31 | 8 | 18 | 0 | 775 | 830 | Arr. de Hasselt |
| 4 | 0 | 2 | 4 | 6 | 1 | 15 | 4 | 5 | 619 | 0 | 217 | Arr. de Maaseik |
| 2 | 0 | 4 | 5 | 1 | 2 | 10 | 1 | 3 | 724 | 235 | 0 | Arr. de Tongres |
| 8 | 5 | 2 | 0 | 335 | 13 | 315 | 218 | 27 | 12 | 8 | 3 | Arr. d'Alost |
| 7 | 7 | 9 | 298 | 0 | 11 | 477 | 23 | 359 | 9 | 4 | 3 | Arr. de Termonde |
| 5 | 9 | 2 | 13 | 20 | 0 | 576 | 9 | 25 | 8 | 1 | 0 | Arr. d'Eeklo |
| 115 | 166 | 77 | 377 | 475 | 554 | 0 | 390 | 364 | 43 | 23 | 17 | Arr. de Gand |
| 11 | 23 | 6 | 257 | 34 | 19 | 478 | 0 | 9 | 4 | 0 | 2 | Arr. d'Audenarde |
| 5 | 3 | 2 | 35 | 401 | 20 | 297 | 9 | 0 | 13 | 9 | 9 | Arr. de Saint-Nicolas |
| 17 | 3 | 26 | 567 | 197 | 10 | 120 | 39 | 67 | 53 | 23 | 21 | Arr. de Hal-Vilvorde |
| 23 | 7 | 27 | 64 | 25 | 4 | 90 | 18 | 40 | 654 | 133 | 134 | Arr. de Louvain |
| 160 | 119 | 57 | 64 | 50 | 151 | 366 | 29 | 46 | 51 | 9 | 11 | Arr. de Bruges |
| 105 | 9 | 95 | 3 | 5 | 1 | 7 | 1 | 0 | 3 | 1 | 1 | Arr. de Dixmude |
| 154 | 26 | 82 | 4 | 4 | 3 | 33 | 2 | 4 | 1 | 1 | 0 | Arr. d'Ypres |
| 282 | 260 | 44 | 34 | 7 | 9 | 224 | 166 | 16 | 11 | 6 | 7 | Arr. de Courtrai |
| 66 | 39 | 176 | 61 | 42 | 18 | 194 | 40 | 36 | 28 | 17 | 13 | Arr. d'Ostende |
| 0 | 263 | 27 | 10 | 6 | 13 | 57 | 10 | 6 | 4 | 0 | 0 | Arr. de Roulers |
| 239 | 0 | 7 | 9 | 6 | 6 | 188 | 26 | 9 | 8 | 1 | 0 | Arr. de Tielt |
| 53 | 16 | 0 | 18 | 14 | 3 | 73 | 15 | 14 | 12 | 2 | 2 | Arr. de Furnes |
| 14 | 9 | 66 | 94 | 26 | 4 | 105 | 213 | 23 | 119 | 25 | 190 | Région wallonne |
| 2 | 0 | 11 | 6 | 7 | 2 | 17 | 13 | 5 | 9 | 3 | 6 | Arr. de Nivelles |
| 0 | 1 | 0 | 11 | 2 | 0 | 12 | 105 | 0 | 1 | 0 | 0 | Arr. d'Ath |
| 0 | 1 | 7 | 8 | 3 | 0 | 6 | 3 | 3 | 4 | 1 | 1 | Arr. de Charleroi |
| 1 | 1 | 14 | 5 | 0 | 0 | 2 | 6 | 0 | 8 | 0 | 1 | Arr. de Mons |
| 5 | 2 | 5 | 5 | 2 | 0 | 14 | 7 | 2 | 0 | 1 | 0 | Arr. de Mouscron |
| 0 | 0 | 0 | 30 | 2 | 1 | 3 | 9 | 0 | 0 | 0 | 5 | Arr. de Soignies |
| 0 | 0 | 2 | 3 | 0 | 0 | 2 | 1 | 0 | 0 | 1 | 0 | Arr. de Thuin |
| 0 | 2 | 6 | 7 | 1 | 0 | 9 | 64 | 3 | 0 | 0 | 0 | Arr. de Tournai |
| 0 | 0 | 2 | 0 | 0 | 0 | 3 | 0 | 1 | 4 | 0 | 6 | Arr. de Huy |
| 4 | 0 | 3 | 5 | 1 | 1 | 7 | 2 | 1 | 46 | 11 | 115 | Arr. de Liège |
| 0 | 0 | 3 | 2 | 0 | 0 | 2 | 0 | 1 | 9 | 8 | 30 | Arr. de Verviers |
| 0 | 0 | 0 | 1 | 1 | 0 | 2 | 0 | 1 | 18 | 0 | 14 | Arr. de Waremme |
| 0 | 0 | 0 | 2 | 0 | 0 | 2 | 0 | 0 | 1 | 0 | 0 | Arr. d'Arlon |
| 0 | 0 | 2 | 0 | 0 | 0 | 1 | 0 | 0 | 1 | 0 | 4 | Arr. de Bastogne |
| 0 | 0 | 4 | 1 | 1 | 0 | 5 | 1 | 2 | 4 | 0 | 3 | Arr. de Marche-en-Famenne |
| 0 | 0 | 0 | 1 | 2 | 0 | 2 | 0 | 0 | 2 | 0 | 2 | Arr. de Neufchâteau |
| 0 | 0 | 1 | 0 | 0 | 0 | 1 | 0 | 2 | 2 | 0 | 0 | Arr. de Virton |
| 0 | 1 | 1 | 4 | 3 | 0 | 6 | 0 | 2 | 3 | 0 | 2 | Arr. de Dinant |
| 1 | 1 | 4 | 2 | 1 | 0 | 8 | 2 | 0 | 5 | 0 | 0 | Arr. de Namur |
| 1 | 0 | 1 | 1 | 0 | 0 | 1 | 0 | 0 | 2 | 0 | 1 | Arr. de Philippeville |

Migrations en 2001

Migrations internes entre arrondissements - Hommes (Belges et étrangers)

| Arrondissement de destination | Arrondissement de départ (Région wallonne) | | | | | | | | | | | |
|-------------------------------------|--|----------|-------|-----------|-------|----------|----------|-------|---------|-------|-------|----------|
| | Région wallonne | Nivelles | Ath | Charleroi | Mons | Mouscron | Soignies | Thuin | Tournai | Huy | Liège | Verviers |
| Belgique | 37.679 | 5.087 | 1.103 | 4.745 | 1.896 | 730 | 2.880 | 2.186 | 1.247 | 1.589 | 4.292 | 1.689 |
| Région de Bruxelles-Capitale | 5.256 | 1.909 | 98 | 531 | 323 | 64 | 378 | 139 | 155 | 58 | 482 | 165 |
| Région flamande | 2.735 | 656 | 137 | 202 | 132 | 295 | 232 | 44 | 172 | 34 | 328 | 85 |
| Arr. d'Anvers | 141 | 15 | 2 | 27 | 6 | 2 | 5 | 4 | 4 | 2 | 33 | 14 |
| Arr. de Malines | 41 | 2 | 1 | 4 | 1 | 0 | 1 | 0 | 2 | 0 | 13 | 4 |
| Arr. de Turnhout | 25 | 5 | 0 | 5 | 2 | 0 | 2 | 0 | 0 | 1 | 4 | 3 |
| Arr. de Hasselt | 108 | 5 | 2 | 8 | 2 | 0 | 1 | 0 | 1 | 2 | 49 | 10 |
| Arr. de Maaseik | 11 | 0 | 0 | 0 | 1 | 0 | 0 | 0 | 0 | 1 | 4 | 2 |
| Arr. de Tongres | 133 | 1 | 1 | 4 | 0 | 0 | 0 | 0 | 0 | 4 | 99 | 13 |
| Arr. d'Alot | 77 | 11 | 9 | 2 | 4 | 2 | 27 | 0 | 2 | 3 | 8 | 0 |
| Arr. de Termonde | 18 | 1 | 0 | 2 | 1 | 2 | 2 | 1 | 0 | 0 | 1 | 1 |
| Arr. d'Eeklo | 5 | 0 | 0 | 1 | 1 | 1 | 0 | 0 | 0 | 0 | 1 | 0 |
| Arr. de Gand | 81 | 11 | 9 | 10 | 7 | 7 | 3 | 1 | 5 | 1 | 7 | 5 |
| Arr. d'Audenarde | 164 | 2 | 69 | 5 | 2 | 8 | 18 | 0 | 50 | 0 | 3 | 0 |
| Arr. de Saint-Nicolas | 11 | 1 | 0 | 0 | 0 | 1 | 0 | 0 | 3 | 0 | 1 | 0 |
| Arr. de Hal-Vilvorde | 837 | 417 | 14 | 52 | 32 | 3 | 129 | 14 | 11 | 8 | 31 | 12 |
| Arr. de Louvain | 280 | 134 | 3 | 11 | 10 | 4 | 9 | 2 | 4 | 5 | 26 | 3 |
| Arr. de Bruges | 107 | 15 | 2 | 12 | 9 | 3 | 5 | 4 | 4 | 2 | 21 | 6 |
| Arr. de Dixmude | 12 | 0 | 4 | 0 | 0 | 4 | 0 | 0 | 1 | 0 | 2 | 0 |
| Arr. d'Ypres | 108 | 0 | 1 | 2 | 0 | 91 | 1 | 1 | 7 | 0 | 2 | 0 |
| Arr. de Courtrai | 235 | 5 | 6 | 6 | 4 | 150 | 1 | 0 | 53 | 0 | 0 | 2 |
| Arr. d'Ostende | 168 | 17 | 5 | 27 | 20 | 5 | 16 | 7 | 8 | 2 | 15 | 6 |
| Arr. de Roulers | 10 | 0 | 0 | 3 | 0 | 2 | 1 | 0 | 4 | 0 | 0 | 0 |
| Arr. de Tielt | 6 | 1 | 2 | 1 | 0 | 1 | 0 | 0 | 0 | 0 | 0 | 0 |
| Arr. de Furnes | 157 | 13 | 7 | 20 | 30 | 9 | 11 | 10 | 13 | 3 | 8 | 4 |
| Région wallonne | 29.688 | 2.522 | 868 | 4.012 | 1.441 | 371 | 2.270 | 2.003 | 920 | 1.497 | 3.482 | 1.439 |
| Arr. de Nivelles | 1.854 | 0 | 35 | 482 | 103 | 11 | 250 | 63 | 46 | 29 | 102 | 44 |
| Arr. d'Ath | 995 | 48 | 0 | 25 | 257 | 17 | 226 | 15 | 365 | 5 | 6 | 6 |
| Arr. de Charleroi | 3.683 | 631 | 22 | 0 | 181 | 16 | 591 | 937 | 35 | 25 | 78 | 19 |
| Arr. de Mons | 1.578 | 124 | 235 | 210 | 0 | 20 | 444 | 203 | 135 | 6 | 54 | 13 |
| Arr. de Mouscron | 272 | 5 | 18 | 10 | 18 | 0 | 10 | 0 | 184 | 1 | 7 | 2 |
| Arr. de Soignies | 2.009 | 436 | 140 | 540 | 340 | 6 | 0 | 366 | 45 | 5 | 24 | 18 |
| Arr. de Thuin | 2.119 | 56 | 13 | 1.089 | 184 | 4 | 432 | 0 | 10 | 5 | 15 | 10 |
| Arr. de Tournai | 970 | 17 | 365 | 50 | 121 | 250 | 67 | 18 | 0 | 4 | 21 | 10 |
| Arr. de Huy | 1.664 | 36 | 4 | 27 | 9 | 2 | 10 | 7 | 1 | 0 | 881 | 56 |
| Arr. de Liège | 3.122 | 83 | 9 | 102 | 53 | 5 | 50 | 24 | 22 | 770 | 0 | 958 |
| Arr. de Verviers | 1.401 | 43 | 2 | 32 | 27 | 4 | 23 | 9 | 11 | 60 | 928 | 0 |
| Arr. de Waremme | 1.205 | 147 | 1 | 15 | 4 | 0 | 6 | 4 | 4 | 206 | 661 | 44 |
| Arr. d'Arlon | 676 | 30 | 4 | 24 | 15 | 4 | 10 | 10 | 5 | 14 | 74 | 15 |
| Arr. de Bastogne | 577 | 20 | 0 | 9 | 8 | 4 | 9 | 4 | 2 | 10 | 122 | 114 |
| Arr. de Marche-en-Famenne | 785 | 34 | 1 | 21 | 6 | 5 | 8 | 9 | 2 | 53 | 183 | 44 |
| Arr. de Neufchâteau | 702 | 42 | 3 | 32 | 13 | 1 | 3 | 4 | 2 | 8 | 48 | 19 |
| Arr. de Virton | 641 | 19 | 2 | 14 | 8 | 2 | 8 | 3 | 6 | 7 | 47 | 11 |
| Arr. de Dinant | 1.508 | 90 | 4 | 109 | 17 | 5 | 25 | 25 | 15 | 76 | 72 | 11 |
| Arr. de Namur | 2.925 | 626 | 5 | 765 | 59 | 11 | 72 | 83 | 26 | 204 | 148 | 38 |
| Arr. de Philippeville | 1.002 | 35 | 5 | 456 | 18 | 4 | 26 | 219 | 4 | 9 | 11 | 7 |

Migrations internes entre arrondissements - Hommes (Belges et étrangers)

| Arrondissement de départ (Région wallonne) | | | | | | | | | | | Arrondissement de destination |
|--|-------|----------|-------------------|--------------|--------|--------|-------|---------------|------------------|-----------------------------|-------------------------------------|
| Waremme | Arlon | Bastogne | Marche-en-Famenne | Neuf-château | Virton | Dinant | Namur | Philippeville | Total du Royaume | Entre communes de l'arrond. | |
| 1.076 | 637 | 524 | 832 | 694 | 584 | 1.606 | 3.320 | 962 | 103.762 | 118.378 | Belgique |
| 69 | 52 | 31 | 68 | 65 | 31 | 129 | 457 | 52 | 10.555 | 24.221 | Région de Bruxelles-Capitale |
| 77 | 10 | 23 | 39 | 19 | 15 | 60 | 151 | 24 | 53.556 | 52.897 | Région flamande |
| 1 | 0 | 0 | 4 | 3 | 3 | 2 | 11 | 3 | 4.641 | 11.415 | Arr. d'Anvers |
| 5 | 0 | 3 | 0 | 0 | 0 | 0 | 5 | 0 | 3.334 | 2.163 | Arr. de Malines |
| 0 | 0 | 0 | 0 | 0 | 0 | 1 | 2 | 0 | 2.512 | 4.294 | Arr. de Turnhout |
| 17 | 0 | 1 | 2 | 0 | 0 | 1 | 6 | 1 | 3.091 | 3.036 | Arr. de Hasselt |
| 1 | 0 | 0 | 1 | 0 | 0 | 1 | 0 | 0 | 1.210 | 1.420 | Arr. de Maaseik |
| 10 | 0 | 0 | 0 | 0 | 0 | 0 | 1 | 0 | 1.379 | 1.209 | Arr. de Tongres |
| 0 | 0 | 1 | 2 | 0 | 2 | 2 | 2 | 0 | 2.286 | 1.966 | Arr. d'Alost |
| 0 | 0 | 2 | 0 | 0 | 0 | 1 | 2 | 2 | 1.886 | 1.178 | Arr. de Termonde |
| 0 | 0 | 0 | 0 | 0 | 0 | 0 | 1 | 0 | 885 | 454 | Arr. d'Eeklo |
| 0 | 6 | 0 | 1 | 0 | 1 | 2 | 5 | 0 | 4.485 | 4.918 | Arr. de Gand |
| 0 | 0 | 0 | 2 | 0 | 1 | 1 | 3 | 0 | 1.355 | 613 | Arr. d'Audenarde |
| 0 | 0 | 1 | 0 | 0 | 0 | 1 | 2 | 1 | 1.834 | 1.544 | Arr. de Saint-Nicolas |
| 13 | 1 | 6 | 12 | 3 | 2 | 16 | 58 | 3 | 8.699 | 4.413 | Arr. de Hal-Vilvorde |
| 26 | 2 | 3 | 4 | 6 | 2 | 7 | 17 | 2 | 4.343 | 5.191 | Arr. de Louvain |
| 0 | 0 | 2 | 3 | 4 | 1 | 2 | 8 | 4 | 2.600 | 2.273 | Arr. de Bruges |
| 0 | 0 | 1 | 0 | 0 | 0 | 0 | 0 | 0 | 573 | 179 | Arr. de Dixmude |
| 0 | 0 | 0 | 2 | 0 | 0 | 0 | 1 | 0 | 849 | 675 | Arr. d'Ypres |
| 1 | 1 | 0 | 1 | 0 | 1 | 1 | 2 | 1 | 1.895 | 2.680 | Arr. de Courtrai |
| 2 | 0 | 1 | 4 | 3 | 2 | 14 | 11 | 3 | 2.271 | 1.359 | Arr. d'Ostende |
| 0 | 0 | 0 | 0 | 0 | 0 | 0 | 0 | 0 | 1.349 | 944 | Arr. de Roulers |
| 0 | 0 | 0 | 1 | 0 | 0 | 0 | 0 | 0 | 977 | 441 | Arr. de Tielt |
| 1 | 0 | 2 | 0 | 0 | 0 | 8 | 14 | 4 | 1.102 | 532 | Arr. de Furnes |
| 930 | 575 | 470 | 725 | 610 | 538 | 1.417 | 2.712 | 886 | 39.651 | 41.260 | Région wallonne |
| 79 | 16 | 10 | 31 | 22 | 15 | 65 | 417 | 34 | 5.899 | 4.646 | Arr. de Nivelles |
| 1 | 0 | 2 | 2 | 1 | 1 | 4 | 12 | 2 | 1.351 | 501 | Arr. d'Ath |
| 19 | 10 | 7 | 20 | 16 | 10 | 84 | 654 | 328 | 4.397 | 5.157 | Arr. de Charleroi |
| 3 | 7 | 5 | 6 | 8 | 4 | 26 | 50 | 25 | 1.966 | 3.804 | Arr. de Mons |
| 1 | 1 | 0 | 0 | 1 | 0 | 1 | 11 | 2 | 577 | 34 | Arr. de Mouscron |
| 4 | 1 | 4 | 11 | 3 | 0 | 11 | 38 | 17 | 2.842 | 872 | Arr. de Soignies |
| 7 | 2 | 5 | 4 | 4 | 3 | 22 | 52 | 202 | 2.329 | 1.179 | Arr. de Thuin |
| 2 | 2 | 4 | 1 | 4 | 2 | 12 | 16 | 4 | 1.315 | 1.318 | Arr. de Tournai |
| 247 | 7 | 5 | 50 | 15 | 6 | 66 | 230 | 5 | 1.766 | 1.318 | Arr. de Huy |
| 426 | 56 | 86 | 131 | 45 | 30 | 79 | 175 | 18 | 3.763 | 11.069 | Arr. de Liège |
| 33 | 12 | 87 | 35 | 15 | 8 | 19 | 47 | 6 | 1.646 | 3.886 | Arr. de Verviers |
| 0 | 4 | 2 | 5 | 1 | 0 | 9 | 87 | 5 | 1.457 | 559 | Arr. de Waremme |
| 7 | 0 | 51 | 16 | 58 | 264 | 23 | 48 | 4 | 782 | 444 | Arr. d'Arlon |
| 3 | 41 | 0 | 62 | 81 | 34 | 24 | 26 | 4 | 675 | 350 | Arr. de Bastogne |
| 13 | 10 | 48 | 0 | 56 | 13 | 206 | 70 | 3 | 928 | 444 | Arr. de Marche-en-Famenne |
| 4 | 63 | 76 | 65 | 0 | 96 | 178 | 43 | 2 | 820 | 515 | Arr. de Neufchâteau |
| 1 | 302 | 28 | 13 | 110 | 0 | 22 | 29 | 9 | 722 | 462 | Arr. de Virton |
| 17 | 9 | 23 | 217 | 130 | 15 | 0 | 573 | 75 | 1.783 | 983 | Arr. de Dinant |
| 63 | 28 | 25 | 54 | 37 | 32 | 508 | 0 | 141 | 3.541 | 3.258 | Arr. de Namur |
| 0 | 4 | 2 | 2 | 3 | 5 | 58 | 134 | 0 | 1.092 | 461 | Arr. de Philippeville |

Migrations en 2001

Migrations internes entre arrondissements - Femmes (Belges et étrangers)

| Arrondissement de destination | Région de Bruxelles-Capitale | Région flamande | Arrondissement de départ (Région flamande) | | | | | | | | | |
|-------------------------------------|------------------------------|-----------------|--|---------|----------|--------------|---------|--------|----------|-------|----------|---------|
| | | | Anvers | Malines | Turnhout | Hal-Vilvorde | Louvain | Bruges | Dixsmude | Ypres | Courtrai | Ostende |
| Belgique | 14.057 | 52.109 | 5.432 | 3.055 | 2.335 | 7.849 | 4.033 | 2.223 | 645 | 876 | 2.133 | 1.635 |
| Région de Bruxelles-Capitale | 0 | 5.215 | 337 | 130 | 50 | 3.103 | 495 | 122 | 8 | 18 | 58 | 90 |
| Région flamande | 7.412 | 43.258 | 4.906 | 2.866 | 2.252 | 3.246 | 3.144 | 2.027 | 630 | 801 | 1.771 | 1.415 |
| Arr. d'Anvers | 271 | 4.175 | 0 | 1.030 | 871 | 256 | 331 | 125 | 13 | 14 | 68 | 74 |
| Arr. de Malines | 173 | 3.090 | 1.314 | 0 | 360 | 456 | 504 | 18 | 0 | 4 | 16 | 21 |
| Arr. de Turnhout | 38 | 2.355 | 1.009 | 370 | 0 | 37 | 319 | 24 | 4 | 4 | 9 | 23 |
| Arr. de Hasselt | 57 | 2.902 | 136 | 43 | 239 | 54 | 666 | 27 | 0 | 4 | 9 | 16 |
| Arr. de Maaseik | 13 | 1.185 | 58 | 21 | 119 | 21 | 46 | 7 | 2 | 1 | 4 | 10 |
| Arr. de Tongres | 17 | 1.230 | 41 | 13 | 30 | 12 | 84 | 6 | 0 | 1 | 0 | 9 |
| Arr. d'Alot | 297 | 1.973 | 66 | 33 | 11 | 707 | 60 | 40 | 3 | 10 | 38 | 28 |
| Arr. de Termonde | 75 | 1.941 | 149 | 93 | 20 | 264 | 17 | 26 | 4 | 7 | 19 | 16 |
| Arr. d'Eeklo | 5 | 846 | 24 | 5 | 3 | 5 | 4 | 128 | 0 | 2 | 17 | 9 |
| Arr. de Gand | 131 | 4.232 | 269 | 66 | 64 | 169 | 88 | 367 | 25 | 59 | 280 | 173 |
| Arr. d'Audenarde | 66 | 1.168 | 23 | 8 | 1 | 46 | 8 | 20 | 2 | 12 | 163 | 17 |
| Arr. de Saint-Nicolas | 41 | 1.794 | 690 | 137 | 49 | 33 | 43 | 27 | 2 | 4 | 10 | 18 |
| Arr. de Hal-Vilvorde | 5.219 | 2.793 | 277 | 387 | 57 | 0 | 733 | 53 | 1 | 12 | 42 | 56 |
| Arr. de Louvain | 512 | 3.395 | 331 | 528 | 321 | 828 | 0 | 52 | 7 | 14 | 47 | 32 |
| Arr. de Bruges | 165 | 2.325 | 205 | 38 | 37 | 110 | 77 | 0 | 109 | 54 | 130 | 454 |
| Arr. de Dixmude | 2 | 621 | 7 | 2 | 0 | 10 | 4 | 108 | 0 | 79 | 22 | 146 |
| Arr. d'Ypres | 8 | 666 | 11 | 8 | 4 | 7 | 7 | 37 | 81 | 0 | 201 | 14 |
| Arr. de Courtrai | 40 | 1.548 | 49 | 12 | 12 | 32 | 30 | 105 | 17 | 224 | 0 | 52 |
| Arr. d'Ostende | 169 | 1.900 | 158 | 45 | 31 | 121 | 63 | 497 | 130 | 36 | 82 | 0 |
| Arr. de Roulers | 11 | 1.280 | 14 | 7 | 4 | 12 | 7 | 167 | 133 | 154 | 329 | 68 |
| Arr. de Tielt | 2 | 942 | 7 | 0 | 2 | 1 | 13 | 126 | 9 | 24 | 232 | 23 |
| Arr. de Furnes | 100 | 897 | 68 | 20 | 17 | 65 | 40 | 67 | 88 | 82 | 53 | 156 |
| Région wallonne | 6.645 | 3.636 | 189 | 59 | 33 | 1.500 | 394 | 74 | 7 | 57 | 304 | 130 |
| Arr. de Nivelles | 3.032 | 1.198 | 32 | 15 | 8 | 804 | 226 | 12 | 1 | 1 | 8 | 15 |
| Arr. d'Ath | 161 | 204 | 6 | 0 | 0 | 36 | 2 | 3 | 0 | 1 | 15 | 4 |
| Arr. de Charleroi | 537 | 182 | 18 | 0 | 9 | 86 | 10 | 7 | 0 | 2 | 4 | 13 |
| Arr. de Mons | 280 | 108 | 4 | 1 | 0 | 38 | 7 | 7 | 0 | 0 | 4 | 15 |
| Arr. de Mouscron | 33 | 264 | 7 | 0 | 0 | 7 | 2 | 7 | 2 | 41 | 165 | 2 |
| Arr. de Soignies | 632 | 313 | 5 | 6 | 0 | 207 | 5 | 4 | 1 | 2 | 7 | 12 |
| Arr. de Thuin | 176 | 37 | 4 | 1 | 0 | 18 | 2 | 1 | 0 | 1 | 0 | 2 |
| Arr. de Tournai | 103 | 225 | 2 | 3 | 1 | 20 | 4 | 10 | 0 | 3 | 81 | 2 |
| Arr. de Huy | 94 | 48 | 4 | 0 | 1 | 10 | 10 | 0 | 0 | 1 | 0 | 2 |
| Arr. de Liège | 317 | 289 | 24 | 6 | 4 | 41 | 13 | 4 | 0 | 0 | 5 | 20 |
| Arr. de Verviers | 115 | 127 | 16 | 10 | 4 | 18 | 10 | 0 | 0 | 1 | 1 | 9 |
| Arr. de Waremme | 135 | 119 | 4 | 3 | 0 | 21 | 46 | 1 | 0 | 0 | 2 | 2 |
| Arr. d'Arlon | 66 | 35 | 4 | 0 | 0 | 14 | 5 | 1 | 0 | 1 | 1 | 0 |
| Arr. de Bastogne | 52 | 34 | 6 | 1 | 1 | 10 | 3 | 0 | 0 | 0 | 2 | 0 |
| Arr. de Marche-en-Famenne | 81 | 88 | 9 | 7 | 1 | 23 | 6 | 3 | 0 | 1 | 2 | 7 |
| Arr. de Neufchâteau | 71 | 55 | 10 | 1 | 2 | 13 | 9 | 2 | 1 | 0 | 2 | 1 |
| Arr. de Virton | 52 | 21 | 6 | 0 | 0 | 8 | 0 | 1 | 0 | 0 | 0 | 1 |
| Arr. de Dinant | 179 | 101 | 7 | 4 | 1 | 37 | 10 | 2 | 2 | 0 | 5 | 10 |
| Arr. de Namur | 467 | 161 | 18 | 1 | 1 | 79 | 19 | 8 | 0 | 2 | 0 | 12 |
| Arr. de Philippeville | 62 | 27 | 3 | 0 | 0 | 10 | 5 | 1 | 0 | 0 | 0 | 1 |

Migrations internes entre arrondissements - Femmes (Belges et étrangers)

| Arrondissement de départ (Région flamande) | | | | | | | | | | | | Arrondissement de destination |
|--|-------|--------|-------|----------|-------|-------|-----------|---------------|---------|---------|---------|-------------------------------------|
| Roulers | Tielt | Furnes | Alost | Termonde | Eeklo | Gand | Audenarde | Saint-Nicolas | Hasselt | Maaseik | Tongres | |
| 1.295 | 1.007 | 845 | 2.336 | 1.865 | 915 | 4.185 | 1.394 | 1.842 | 3.015 | 1.557 | 1.637 | Belgique |
| 12 | 8 | 38 | 181 | 59 | 9 | 202 | 66 | 41 | 107 | 43 | 38 | Région de Bruxelles-Capitale |
| 1.272 | 991 | 734 | 2.057 | 1.781 | 902 | 3.887 | 1.100 | 1.781 | 2.797 | 1.485 | 1.413 | Région flamande |
| 30 | 13 | 32 | 82 | 98 | 17 | 237 | 20 | 549 | 179 | 88 | 48 | Arr. d'Anvers |
| 5 | 6 | 11 | 37 | 72 | 4 | 51 | 11 | 121 | 42 | 24 | 13 | Arr. de Malines |
| 7 | 3 | 7 | 13 | 15 | 2 | 57 | 5 | 34 | 231 | 154 | 28 | Arr. de Turnhout |
| 1 | 2 | 2 | 25 | 7 | 7 | 28 | 5 | 18 | 0 | 747 | 866 | Arr. de Hasselt |
| 8 | 0 | 4 | 6 | 3 | 0 | 15 | 6 | 6 | 633 | 0 | 215 | Arr. de Maaseik |
| 4 | 0 | 5 | 3 | 2 | 2 | 5 | 3 | 4 | 791 | 215 | 0 | Arr. de Tongres |
| 7 | 7 | 9 | 0 | 346 | 18 | 311 | 230 | 30 | 13 | 4 | 2 | Arr. d'Alost |
| 9 | 7 | 12 | 346 | 0 | 21 | 471 | 31 | 414 | 9 | 4 | 2 | Arr. de Termonde |
| 9 | 7 | 3 | 7 | 8 | 0 | 583 | 7 | 17 | 6 | 0 | 2 | Arr. d'Eeklo |
| 102 | 181 | 68 | 376 | 477 | 587 | 0 | 418 | 346 | 55 | 36 | 26 | Arr. de Gand |
| 12 | 30 | 5 | 262 | 33 | 13 | 493 | 0 | 15 | 1 | 3 | 1 | Arr. d'Audenarde |
| 4 | 6 | 5 | 40 | 371 | 22 | 284 | 11 | 0 | 20 | 13 | 5 | Arr. de Saint-Nicolas |
| 8 | 2 | 24 | 588 | 185 | 4 | 163 | 49 | 53 | 55 | 14 | 30 | Arr. de Hal-Vilvorde |
| 25 | 11 | 38 | 57 | 34 | 7 | 64 | 15 | 57 | 647 | 144 | 136 | Arr. de Louvain |
| 149 | 117 | 67 | 67 | 50 | 138 | 373 | 31 | 50 | 48 | 10 | 11 | Arr. de Bruges |
| 103 | 9 | 103 | 4 | 7 | 1 | 10 | 1 | 1 | 2 | 1 | 1 | Arr. de Dixmude |
| 156 | 21 | 72 | 3 | 1 | 1 | 28 | 8 | 2 | 2 | 2 | 0 | Arr. d'Ypres |
| 265 | 247 | 42 | 36 | 9 | 12 | 220 | 155 | 12 | 12 | 4 | 1 | Arr. de Courtrai |
| 79 | 46 | 174 | 71 | 36 | 18 | 176 | 45 | 30 | 31 | 14 | 17 | Arr. d'Ostende |
| 0 | 257 | 40 | 8 | 4 | 13 | 42 | 9 | 5 | 3 | 3 | 1 | Arr. de Roulers |
| 257 | 0 | 11 | 8 | 6 | 8 | 183 | 19 | 4 | 6 | 3 | 0 | Arr. de Tielt |
| 32 | 19 | 0 | 18 | 17 | 7 | 93 | 21 | 13 | 11 | 2 | 8 | Arr. de Furnes |
| 11 | 8 | 73 | 98 | 25 | 4 | 96 | 228 | 20 | 111 | 29 | 186 | Région wallonne |
| 1 | 0 | 15 | 4 | 4 | 4 | 12 | 12 | 4 | 8 | 4 | 8 | Arr. de Nivelles |
| 0 | 1 | 2 | 11 | 6 | 0 | 10 | 106 | 0 | 1 | 0 | 0 | Arr. d'Ath |
| 0 | 1 | 7 | 6 | 3 | 0 | 4 | 3 | 1 | 5 | 2 | 1 | Arr. de Charleroi |
| 0 | 0 | 13 | 0 | 0 | 0 | 5 | 8 | 0 | 4 | 0 | 2 | Arr. de Mons |
| 3 | 4 | 5 | 2 | 2 | 0 | 6 | 4 | 1 | 1 | 3 | 0 | Arr. de Mouscron |
| 0 | 0 | 5 | 43 | 1 | 0 | 4 | 6 | 0 | 3 | 0 | 2 | Arr. de Soignies |
| 0 | 0 | 1 | 3 | 0 | 0 | 2 | 0 | 0 | 0 | 2 | 0 | Arr. de Thuin |
| 2 | 0 | 4 | 4 | 0 | 0 | 10 | 78 | 1 | 0 | 0 | 0 | Arr. de Tournai |
| 0 | 0 | 1 | 0 | 1 | 0 | 3 | 0 | 2 | 6 | 0 | 7 | Arr. de Huy |
| 1 | 0 | 4 | 3 | 0 | 0 | 7 | 4 | 1 | 33 | 11 | 108 | Arr. de Liège |
| 1 | 0 | 1 | 2 | 0 | 0 | 4 | 1 | 0 | 13 | 3 | 33 | Arr. de Verviers |
| 0 | 0 | 0 | 0 | 0 | 0 | 4 | 0 | 0 | 22 | 1 | 13 | Arr. de Waremme |
| 1 | 0 | 0 | 4 | 0 | 0 | 1 | 0 | 0 | 2 | 0 | 1 | Arr. d'Arlon |
| 0 | 0 | 1 | 0 | 3 | 0 | 3 | 0 | 0 | 0 | 0 | 4 | Arr. de Bastogne |
| 0 | 0 | 5 | 1 | 2 | 0 | 6 | 2 | 3 | 5 | 1 | 4 | Arr. de Marche-en-Famenne |
| 1 | 0 | 0 | 3 | 0 | 0 | 6 | 1 | 0 | 1 | 0 | 2 | Arr. de Neufchâteau |
| 0 | 0 | 2 | 0 | 0 | 0 | 0 | 0 | 2 | 1 | 0 | 0 | Arr. de Virton |
| 1 | 2 | 2 | 6 | 3 | 0 | 3 | 0 | 3 | 2 | 1 | 0 | Arr. de Dinant |
| 0 | 0 | 4 | 3 | 0 | 0 | 5 | 2 | 2 | 4 | 1 | 0 | Arr. de Namur |
| 0 | 0 | 1 | 3 | 0 | 0 | 1 | 1 | 0 | 0 | 0 | 1 | Arr. de Philippeville |

Migrations en 2001

Migrations internes entre arrondissements - Femmes (Belges et étrangers)

| Arrondissement de destination | Arrondissement de départ (Région wallonne) | | | | | | | | | | | |
|-------------------------------------|--|----------|-------|-----------|-------|----------|----------|-------|---------|-------|-------|----------|
| | Région wallonne | Nivelles | Ath | Charleroi | Mons | Mouscron | Soignies | Thuin | Tournai | Huy | Liège | Verviers |
| Belgique | 37.837 | 5.145 | 1.173 | 4.733 | 1.911 | 811 | 2.800 | 2.206 | 1.209 | 1.561 | 4.293 | 1.623 |
| Région de Bruxelles-Capitale | 5.283 | 1.951 | 118 | 504 | 328 | 54 | 372 | 130 | 136 | 67 | 436 | 174 |
| Région flamande | 2.863 | 710 | 155 | 211 | 131 | 328 | 239 | 45 | 183 | 32 | 299 | 84 |
| Arr. d'Anvers | 120 | 13 | 1 | 28 | 5 | 0 | 10 | 1 | 1 | 3 | 25 | 7 |
| Arr. de Malines | 40 | 1 | 0 | 2 | 0 | 0 | 1 | 0 | 0 | 0 | 12 | 6 |
| Arr. de Turnhout | 15 | 4 | 0 | 6 | 0 | 0 | 1 | 0 | 0 | 0 | 1 | 1 |
| Arr. de Hasselt | 94 | 4 | 0 | 11 | 3 | 0 | 0 | 0 | 0 | 1 | 33 | 7 |
| Arr. de Maaseik | 18 | 1 | 0 | 2 | 1 | 0 | 0 | 1 | 0 | 0 | 6 | 3 |
| Arr. de Tongres | 148 | 1 | 0 | 1 | 0 | 0 | 0 | 0 | 0 | 5 | 97 | 13 |
| Arr. d'Alost | 83 | 17 | 6 | 4 | 7 | 1 | 32 | 0 | 4 | 1 | 3 | 2 |
| Arr. de Termonde | 20 | 2 | 0 | 4 | 0 | 2 | 1 | 0 | 1 | 0 | 3 | 1 |
| Arr. d'Eeklo | 4 | 0 | 0 | 1 | 0 | 1 | 0 | 0 | 1 | 0 | 0 | 0 |
| Arr. de Gand | 86 | 17 | 6 | 10 | 5 | 6 | 5 | 0 | 8 | 0 | 5 | 5 |
| Arr. d'Audenarde | 200 | 2 | 100 | 5 | 5 | 3 | 16 | 0 | 55 | 0 | 5 | 1 |
| Arr. de Saint-Nicolas | 4 | 0 | 0 | 0 | 0 | 0 | 0 | 0 | 3 | 0 | 1 | 0 |
| Arr. de Hal-Vilvorde | 871 | 422 | 21 | 52 | 33 | 1 | 131 | 16 | 12 | 9 | 29 | 15 |
| Arr. de Louvain | 300 | 154 | 3 | 11 | 12 | 3 | 14 | 4 | 1 | 3 | 28 | 7 |
| Arr. de Bruges | 108 | 15 | 1 | 15 | 8 | 4 | 6 | 2 | 6 | 3 | 18 | 2 |
| Arr. de Dixmude | 3 | 0 | 1 | 0 | 0 | 2 | 0 | 0 | 0 | 0 | 0 | 0 |
| Arr. d'Ypres | 110 | 1 | 2 | 1 | 0 | 97 | 1 | 0 | 3 | 1 | 1 | 1 |
| Arr. de Courtrai | 279 | 3 | 5 | 3 | 7 | 181 | 0 | 4 | 59 | 0 | 3 | 2 |
| Arr. d'Ostende | 161 | 24 | 5 | 28 | 16 | 4 | 10 | 2 | 13 | 3 | 19 | 6 |
| Arr. de Roulers | 8 | 0 | 0 | 1 | 1 | 1 | 1 | 0 | 3 | 0 | 0 | 0 |
| Arr. de Tielt | 9 | 1 | 0 | 1 | 0 | 6 | 0 | 0 | 0 | 0 | 0 | 0 |
| Arr. de Furnes | 182 | 28 | 4 | 25 | 28 | 16 | 10 | 15 | 13 | 3 | 10 | 5 |
| Région wallonne | 29.691 | 2.484 | 900 | 4.018 | 1.452 | 429 | 2.189 | 2.031 | 890 | 1.462 | 3.558 | 1.365 |
| Arr. de Nivelles | 1.986 | 0 | 45 | 445 | 101 | 17 | 281 | 54 | 35 | 48 | 148 | 30 |
| Arr. d'Ath | 1.045 | 33 | 0 | 28 | 268 | 15 | 250 | 14 | 394 | 2 | 12 | 1 |
| Arr. de Charleroi | 3.678 | 618 | 13 | 0 | 190 | 13 | 592 | 968 | 35 | 17 | 67 | 19 |
| Arr. de Mons | 1.448 | 109 | 257 | 175 | 0 | 33 | 386 | 208 | 100 | 12 | 40 | 10 |
| Arr. de Mouscron | 255 | 5 | 6 | 11 | 12 | 0 | 9 | 0 | 176 | 1 | 11 | 1 |
| Arr. de Soignies | 2.060 | 435 | 157 | 550 | 356 | 14 | 0 | 368 | 34 | 6 | 25 | 17 |
| Arr. de Thuin | 2.144 | 60 | 10 | 1.110 | 192 | 1 | 411 | 0 | 8 | 8 | 24 | 9 |
| Arr. de Tournai | 958 | 21 | 366 | 49 | 99 | 285 | 51 | 21 | 0 | 4 | 13 | 5 |
| Arr. de Huy | 1.742 | 49 | 5 | 38 | 14 | 1 | 7 | 2 | 5 | 0 | 927 | 57 |
| Arr. de Liège | 3.077 | 99 | 6 | 97 | 52 | 10 | 43 | 25 | 15 | 711 | 0 | 923 |
| Arr. de Verviers | 1.427 | 45 | 0 | 27 | 22 | 5 | 8 | 10 | 10 | 66 | 955 | 0 |
| Arr. de Waremme | 1.173 | 140 | 2 | 11 | 4 | 0 | 4 | 2 | 2 | 218 | 638 | 34 |
| Arr. d'Arlon | 615 | 22 | 4 | 25 | 9 | 0 | 8 | 8 | 5 | 13 | 71 | 8 |
| Arr. de Bastogne | 574 | 22 | 2 | 11 | 7 | 4 | 5 | 3 | 6 | 12 | 111 | 108 |
| Arr. de Marche-en-Famenne | 749 | 26 | 4 | 18 | 11 | 4 | 6 | 6 | 1 | 59 | 163 | 46 |
| Arr. de Neufchâteau | 703 | 35 | 4 | 32 | 9 | 2 | 3 | 10 | 3 | 10 | 47 | 15 |
| Arr. de Virton | 630 | 31 | 2 | 10 | 9 | 1 | 7 | 2 | 8 | 5 | 49 | 13 |
| Arr. de Dinant | 1.441 | 79 | 6 | 100 | 22 | 9 | 21 | 25 | 16 | 66 | 75 | 14 |
| Arr. de Namur | 2.966 | 621 | 9 | 807 | 57 | 13 | 65 | 79 | 35 | 201 | 174 | 45 |
| Arr. de Philippeville | 1.020 | 34 | 2 | 474 | 18 | 2 | 32 | 226 | 2 | 3 | 8 | 10 |

Migrations internes entre arrondissements - Femmes (Belges et étrangers)

| Arrondissement de départ (Région wallonne) | | | | | | | | | | Arrondissement de destination | |
|--|-------|----------|-------------------|--------------|--------|--------|-------|---------------|------------------|-------------------------------|-------------------------------------|
| Waremme | Arlon | Bastogne | Marche-en-Famenne | Neuf-château | Virton | Dinant | Namur | Philippeville | Total du Royaume | Entre communes de l'arrond. | |
| 1.117 | 648 | 533 | 895 | 684 | 576 | 1.601 | 3.314 | 1.004 | 104.003 | 120.899 | Belgique |
| 78 | 68 | 36 | 77 | 67 | 33 | 138 | 448 | 68 | 10.498 | 23.557 | Région de Bruxelles-Capitale |
| 91 | 22 | 20 | 42 | 23 | 14 | 52 | 157 | 25 | 53.533 | 54.951 | Région flamande |
| 1 | 0 | 1 | 4 | 3 | 0 | 4 | 8 | 5 | 4.566 | 12.099 | Arr. d'Anvers |
| 3 | 2 | 1 | 1 | 0 | 1 | 3 | 7 | 0 | 3.303 | 2.223 | Arr. de Malines |
| 0 | 0 | 1 | 0 | 1 | 0 | 0 | 0 | 0 | 2.408 | 4.340 | Arr. de Turnhout |
| 31 | 0 | 0 | 3 | 0 | 0 | 0 | 1 | 0 | 3.053 | 3.057 | Arr. de Hasselt |
| 1 | 0 | 0 | 1 | 1 | 0 | 1 | 0 | 0 | 1.216 | 1.569 | Arr. de Maaseik |
| 12 | 0 | 0 | 0 | 0 | 0 | 0 | 18 | 1 | 1.395 | 1.231 | Arr. de Tongres |
| 0 | 0 | 0 | 0 | 1 | 0 | 2 | 3 | 0 | 2.353 | 2.094 | Arr. d'Alost |
| 0 | 0 | 1 | 0 | 0 | 0 | 4 | 1 | 0 | 2.036 | 1.234 | Arr. de Termonde |
| 0 | 0 | 0 | 0 | 0 | 0 | 1 | 0 | 0 | 855 | 500 | Arr. d'Eeklo |
| 2 | 4 | 0 | 1 | 3 | 2 | 2 | 4 | 1 | 4.449 | 5.095 | Arr. de Gand |
| 0 | 1 | 1 | 0 | 0 | 0 | 3 | 3 | 0 | 1.434 | 709 | Arr. d'Audenarde |
| 0 | 0 | 0 | 0 | 0 | 0 | 0 | 0 | 0 | 1.839 | 1.590 | Arr. de Saint-Nicolas |
| 8 | 6 | 4 | 19 | 2 | 4 | 20 | 59 | 8 | 8.883 | 4.725 | Arr. de Hal-Vilvorde |
| 29 | 6 | 4 | 1 | 2 | 4 | 0 | 13 | 1 | 4.207 | 5.276 | Arr. de Louvain |
| 2 | 0 | 3 | 5 | 5 | 1 | 1 | 8 | 3 | 2.598 | 2.324 | Arr. de Bruges |
| 0 | 0 | 0 | 0 | 0 | 0 | 0 | 0 | 0 | 626 | 203 | Arr. de Dixmude |
| 0 | 0 | 0 | 2 | 0 | 0 | 0 | 0 | 0 | 784 | 742 | Arr. d'Ypres |
| 0 | 1 | 0 | 2 | 1 | 0 | 1 | 6 | 1 | 1.867 | 2.674 | Arr. de Courtrai |
| 1 | 2 | 1 | 1 | 3 | 1 | 7 | 13 | 2 | 2.230 | 1.349 | Arr. d'Ostende |
| 0 | 0 | 0 | 1 | 0 | 0 | 0 | 0 | 0 | 1.299 | 918 | Arr. de Roulers |
| 0 | 0 | 0 | 0 | 0 | 0 | 0 | 1 | 0 | 953 | 470 | Arr. de Tielt |
| 1 | 0 | 3 | 1 | 1 | 1 | 3 | 12 | 3 | 1.179 | 529 | Arr. de Furnes |
| 948 | 558 | 477 | 776 | 594 | 529 | 1.411 | 2.709 | 911 | 39.972 | 42.391 | Région wallonne |
| 88 | 13 | 19 | 49 | 26 | 20 | 75 | 452 | 40 | 6.216 | 4.862 | Arr. de Nivelles |
| 0 | 1 | 1 | 6 | 0 | 1 | 5 | 13 | 1 | 1.410 | 585 | Arr. d'Ath |
| 14 | 10 | 10 | 30 | 16 | 7 | 84 | 637 | 338 | 4.397 | 5.276 | Arr. de Charleroi |
| 2 | 4 | 4 | 5 | 2 | 5 | 22 | 40 | 34 | 1.836 | 3.824 | Arr. de Mons |
| 0 | 1 | 0 | 2 | 1 | 1 | 2 | 14 | 2 | 552 | 34 | Arr. de Mouscron |
| 3 | 0 | 2 | 12 | 4 | 1 | 11 | 50 | 15 | 3.005 | 931 | Arr. de Soignies |
| 3 | 2 | 10 | 2 | 9 | 4 | 16 | 61 | 204 | 2.357 | 1.154 | Arr. de Thuin |
| 2 | 1 | 6 | 3 | 4 | 5 | 5 | 10 | 8 | 1.286 | 1.351 | Arr. de Tournai |
| 253 | 5 | 8 | 53 | 3 | 4 | 64 | 244 | 3 | 1.884 | 1.390 | Arr. de Huy |
| 449 | 49 | 72 | 155 | 47 | 31 | 94 | 178 | 21 | 3.683 | 11.378 | Arr. de Liège |
| 30 | 7 | 89 | 52 | 17 | 15 | 26 | 35 | 8 | 1.669 | 3.934 | Arr. de Verviers |
| 0 | 2 | 3 | 4 | 3 | 1 | 8 | 94 | 3 | 1.427 | 612 | Arr. de Waremme |
| 7 | 0 | 48 | 15 | 60 | 247 | 19 | 41 | 5 | 716 | 473 | Arr. d'Arlon |
| 4 | 51 | 0 | 68 | 82 | 38 | 15 | 23 | 2 | 660 | 360 | Arr. de Bastogne |
| 9 | 8 | 61 | 0 | 58 | 12 | 194 | 58 | 5 | 918 | 453 | Arr. de Marche-en-Famenne |
| 3 | 52 | 86 | 71 | 0 | 92 | 176 | 46 | 7 | 829 | 505 | Arr. de Neufchâteau |
| 1 | 303 | 24 | 9 | 96 | 0 | 29 | 29 | 2 | 703 | 452 | Arr. de Virton |
| 20 | 17 | 18 | 194 | 122 | 17 | 0 | 543 | 77 | 1.721 | 982 | Arr. de Dinant |
| 59 | 32 | 16 | 46 | 43 | 26 | 502 | 0 | 136 | 3.594 | 3.293 | Arr. de Namur |
| 1 | 0 | 0 | 0 | 1 | 2 | 64 | 141 | 0 | 1.109 | 542 | Arr. de Philippeville |

Migrations en 2001

Migrations internes entre arrondissements - Hommes et femmes (Belges et étrangers)

| Arrondissement de destination | Région de Bruxelles-Capitale | Région flamande | Arrondissement de départ (Région flamande) | | | | | | | | | |
|-------------------------------------|------------------------------|-----------------|--|---------|----------|--------------|---------|--------|----------|-------|----------|---------|
| | | | Anvers | Malines | Turnhout | Hal-Vilvorde | Louvain | Bruges | Dixsmude | Ypres | Courtrai | Ostende |
| Belgique | 27.909 | 104.340 | 10.928 | 6.161 | 4.769 | 15.297 | 8.231 | 4.554 | 1.260 | 1.760 | 4.345 | 3.286 |
| Région de Bruxelles-Capitale | 0 | 10.514 | 733 | 258 | 106 | 6.116 | 1.010 | 242 | 12 | 36 | 121 | 176 |
| Région flamande | 14.812 | 86.679 | 9.826 | 5.790 | 4.594 | 6.325 | 6.396 | 4.142 | 1.233 | 1.597 | 3.640 | 2.868 |
| Arr. d'Anvers | 592 | 8.354 | 0 | 2.035 | 1.749 | 479 | 679 | 237 | 25 | 28 | 121 | 152 |
| Arr. de Malines | 349 | 6.207 | 2.626 | 0 | 707 | 928 | 1.048 | 33 | 0 | 8 | 29 | 43 |
| Arr. de Turnhout | 78 | 4.802 | 2.007 | 770 | 0 | 83 | 626 | 43 | 5 | 7 | 18 | 40 |
| Arr. de Hasselt | 114 | 5.828 | 299 | 89 | 511 | 94 | 1.302 | 45 | 1 | 8 | 21 | 38 |
| Arr. de Maaseik | 36 | 2.361 | 125 | 41 | 252 | 31 | 102 | 10 | 2 | 2 | 7 | 16 |
| Arr. de Tongres | 48 | 2.445 | 87 | 23 | 70 | 28 | 170 | 23 | 1 | 3 | 3 | 16 |
| Arr. d'Alost | 588 | 3.891 | 129 | 65 | 28 | 1.382 | 131 | 85 | 3 | 20 | 70 | 55 |
| Arr. de Termonde | 138 | 3.746 | 282 | 196 | 39 | 490 | 52 | 59 | 6 | 9 | 42 | 38 |
| Arr. d'Eeklo | 12 | 1.719 | 43 | 10 | 7 | 10 | 13 | 261 | 0 | 4 | 30 | 24 |
| Arr. de Gand | 300 | 8.467 | 542 | 134 | 135 | 308 | 207 | 766 | 55 | 125 | 584 | 338 |
| Arr. d'Audenarde | 116 | 2.309 | 48 | 16 | 6 | 89 | 15 | 41 | 3 | 22 | 327 | 31 |
| Arr. de Saint-Nicolas | 81 | 3.577 | 1.372 | 255 | 84 | 77 | 85 | 52 | 3 | 5 | 26 | 34 |
| Arr. de Hal-Vilvorde | 10.337 | 5.537 | 552 | 774 | 107 | 0 | 1.445 | 115 | 6 | 25 | 91 | 104 |
| Arr. de Louvain | 1.056 | 6.914 | 713 | 1.122 | 683 | 1.603 | 0 | 111 | 16 | 23 | 111 | 78 |
| Arr. de Bruges | 317 | 4.666 | 381 | 73 | 73 | 204 | 161 | 0 | 217 | 108 | 261 | 964 |
| Arr. de Dixmude | 10 | 1.174 | 12 | 5 | 1 | 18 | 5 | 213 | 0 | 136 | 42 | 268 |
| Arr. d'Ypres | 14 | 1.401 | 21 | 19 | 7 | 23 | 16 | 82 | 150 | 0 | 435 | 38 |
| Arr. de Courtrai | 88 | 3.160 | 87 | 24 | 21 | 70 | 69 | 204 | 43 | 456 | 0 | 105 |
| Arr. d'Ostende | 317 | 3.855 | 329 | 90 | 65 | 243 | 141 | 1.042 | 247 | 62 | 169 | 0 |
| Arr. de Roulers | 26 | 2.604 | 31 | 12 | 9 | 23 | 21 | 319 | 263 | 328 | 687 | 130 |
| Arr. de Tielt | 9 | 1.906 | 20 | 2 | 9 | 7 | 27 | 274 | 17 | 49 | 455 | 42 |
| Arr. de Furnes | 186 | 1.756 | 120 | 35 | 31 | 135 | 81 | 127 | 170 | 169 | 111 | 314 |
| Région wallonne | 13.097 | 7.147 | 369 | 113 | 69 | 2.856 | 825 | 170 | 15 | 127 | 584 | 242 |
| Arr. de Nivelles | 5.950 | 2.325 | 62 | 27 | 14 | 1.531 | 456 | 27 | 1 | 3 | 16 | 31 |
| Arr. d'Ath | 317 | 404 | 9 | 0 | 1 | 78 | 5 | 5 | 0 | 2 | 30 | 5 |
| Arr. de Charleroi | 1.053 | 380 | 39 | 3 | 15 | 178 | 21 | 16 | 0 | 5 | 4 | 29 |
| Arr. de Mons | 555 | 221 | 8 | 3 | 0 | 74 | 11 | 14 | 0 | 0 | 9 | 32 |
| Arr. de Mouscron | 72 | 530 | 13 | 0 | 0 | 14 | 5 | 10 | 3 | 90 | 317 | 4 |
| Arr. de Soignies | 1.196 | 582 | 8 | 13 | 0 | 391 | 14 | 11 | 2 | 3 | 8 | 18 |
| Arr. de Thuin | 349 | 74 | 7 | 1 | 0 | 33 | 3 | 7 | 0 | 1 | 2 | 3 |
| Arr. de Tournai | 227 | 446 | 5 | 7 | 1 | 38 | 9 | 21 | 0 | 8 | 158 | 8 |
| Arr. de Huy | 164 | 80 | 5 | 0 | 1 | 19 | 15 | 0 | 0 | 1 | 0 | 3 |
| Arr. de Liège | 634 | 613 | 55 | 13 | 13 | 73 | 36 | 14 | 0 | 1 | 11 | 29 |
| Arr. de Verviers | 243 | 244 | 31 | 14 | 10 | 27 | 25 | 3 | 0 | 1 | 2 | 18 |
| Arr. de Waremme | 264 | 242 | 7 | 4 | 0 | 40 | 104 | 2 | 0 | 0 | 5 | 3 |
| Arr. d'Arlon | 147 | 60 | 8 | 0 | 0 | 26 | 8 | 1 | 0 | 2 | 1 | 0 |
| Arr. de Bastogne | 104 | 80 | 13 | 4 | 3 | 24 | 9 | 2 | 0 | 2 | 4 | 0 |
| Arr. de Marche-en-Famenne | 163 | 149 | 18 | 13 | 2 | 35 | 12 | 3 | 0 | 1 | 4 | 11 |
| Arr. de Neufchâteau | 136 | 108 | 22 | 2 | 6 | 26 | 17 | 5 | 2 | 1 | 3 | 1 |
| Arr. de Virton | 115 | 39 | 9 | 0 | 0 | 13 | 0 | 3 | 0 | 1 | 0 | 2 |
| Arr. de Dinant | 353 | 202 | 16 | 5 | 1 | 69 | 22 | 7 | 7 | 0 | 10 | 20 |
| Arr. de Namur | 929 | 315 | 30 | 4 | 2 | 148 | 43 | 16 | 0 | 4 | 0 | 23 |
| Arr. de Philippeville | 126 | 53 | 4 | 0 | 0 | 19 | 10 | 3 | 0 | 1 | 0 | 2 |

Migrations internes entre arrondissements - Hommes et femmes (Belges et étrangers)

| Arrondissement de départ (Région flamande) | | | | | | | | | | | | Arrondissement de destination |
|--|-------|--------|-------|----------|-------|-------|-----------|---------------|---------|---------|---------|-------------------------------------|
| Roulers | Tielt | Furnes | Alost | Termonde | Eeklo | Gand | Audenarde | Saint-Nicolas | Hasselt | Maaseik | Tongres | |
| 2.608 | 2.004 | 1.667 | 4.611 | 3.807 | 1.790 | 8.396 | 2.713 | 3.721 | 6.029 | 3.155 | 3.248 | Belgique |
| 26 | 18 | 89 | 406 | 121 | 17 | 434 | 126 | 84 | 230 | 77 | 76 | Région de Bruxelles-Capitale |
| 2.557 | 1.969 | 1.439 | 4.013 | 3.635 | 1.765 | 7.761 | 2.146 | 3.594 | 5.569 | 3.024 | 2.796 | Région flamande |
| 49 | 25 | 70 | 157 | 212 | 32 | 454 | 42 | 1.143 | 372 | 185 | 108 | Arr. d'Anvers |
| 10 | 9 | 20 | 59 | 154 | 5 | 92 | 18 | 251 | 91 | 47 | 29 | Arr. de Malines |
| 11 | 7 | 16 | 27 | 30 | 7 | 122 | 14 | 75 | 504 | 325 | 65 | Arr. de Turnhout |
| 2 | 6 | 6 | 47 | 22 | 11 | 59 | 13 | 36 | 0 | 1.522 | 1.696 | Arr. de Hasselt |
| 12 | 0 | 6 | 10 | 9 | 1 | 30 | 10 | 11 | 1.252 | 0 | 432 | Arr. de Maaseik |
| 6 | 0 | 9 | 8 | 3 | 4 | 15 | 4 | 7 | 1.515 | 450 | 0 | Arr. de Tongres |
| 15 | 12 | 11 | 0 | 681 | 31 | 626 | 448 | 57 | 25 | 12 | 5 | Arr. d'Alost |
| 16 | 14 | 21 | 644 | 0 | 32 | 948 | 54 | 773 | 18 | 8 | 5 | Arr. de Termonde |
| 14 | 16 | 5 | 20 | 28 | 0 | 1.159 | 16 | 42 | 14 | 1 | 2 | Arr. d'Eeklo |
| 217 | 347 | 145 | 753 | 952 | 1.141 | 0 | 808 | 710 | 98 | 59 | 43 | Arr. de Gand |
| 23 | 53 | 11 | 519 | 67 | 32 | 971 | 0 | 24 | 5 | 3 | 3 | Arr. d'Audenarde |
| 9 | 9 | 7 | 75 | 772 | 42 | 581 | 20 | 0 | 33 | 22 | 14 | Arr. de Saint-Nicolas |
| 25 | 5 | 50 | 1.155 | 382 | 14 | 283 | 88 | 120 | 108 | 37 | 51 | Arr. de Hal-Vilvorde |
| 48 | 18 | 65 | 121 | 59 | 11 | 154 | 33 | 97 | 1.301 | 277 | 270 | Arr. de Louvain |
| 309 | 236 | 124 | 131 | 100 | 289 | 739 | 60 | 96 | 99 | 19 | 22 | Arr. de Bruges |
| 208 | 18 | 198 | 7 | 12 | 2 | 17 | 2 | 1 | 5 | 2 | 2 | Arr. de Dixmude |
| 310 | 47 | 154 | 7 | 5 | 4 | 61 | 10 | 6 | 3 | 3 | 0 | Arr. d'Ypres |
| 547 | 507 | 86 | 70 | 16 | 21 | 444 | 321 | 28 | 23 | 10 | 8 | Arr. de Courtrai |
| 145 | 85 | 350 | 132 | 78 | 36 | 370 | 85 | 66 | 59 | 31 | 30 | Arr. d'Ostende |
| 0 | 520 | 67 | 18 | 10 | 26 | 99 | 19 | 11 | 7 | 3 | 1 | Arr. de Roulers |
| 496 | 0 | 18 | 17 | 12 | 14 | 371 | 45 | 13 | 14 | 4 | 0 | Arr. de Tielt |
| 85 | 35 | 0 | 36 | 31 | 10 | 166 | 36 | 27 | 23 | 4 | 10 | Arr. de Furnes |
| 25 | 17 | 139 | 192 | 51 | 8 | 201 | 441 | 43 | 230 | 54 | 376 | Région wallonne |
| 3 | 0 | 26 | 10 | 11 | 6 | 29 | 25 | 9 | 17 | 7 | 14 | Arr. de Nivelles |
| 0 | 2 | 2 | 22 | 8 | 0 | 22 | 211 | 0 | 2 | 0 | 0 | Arr. d'Ath |
| 0 | 2 | 14 | 14 | 6 | 0 | 10 | 6 | 4 | 9 | 3 | 2 | Arr. de Charleroi |
| 1 | 1 | 27 | 5 | 0 | 0 | 7 | 14 | 0 | 12 | 0 | 3 | Arr. de Mons |
| 8 | 6 | 10 | 7 | 4 | 0 | 20 | 11 | 3 | 1 | 4 | 0 | Arr. de Mouscron |
| 0 | 0 | 5 | 73 | 3 | 1 | 7 | 15 | 0 | 3 | 0 | 7 | Arr. de Soignies |
| 0 | 0 | 3 | 6 | 0 | 0 | 4 | 1 | 0 | 0 | 3 | 0 | Arr. de Thuin |
| 2 | 2 | 10 | 11 | 1 | 0 | 19 | 142 | 4 | 0 | 0 | 0 | Arr. de Tournai |
| 0 | 0 | 3 | 0 | 1 | 0 | 6 | 0 | 3 | 10 | 0 | 13 | Arr. de Huy |
| 5 | 0 | 7 | 8 | 1 | 1 | 14 | 6 | 2 | 79 | 22 | 223 | Arr. de Liège |
| 1 | 0 | 4 | 4 | 0 | 0 | 6 | 1 | 1 | 22 | 11 | 63 | Arr. de Verviers |
| 0 | 0 | 0 | 1 | 1 | 0 | 6 | 0 | 1 | 40 | 1 | 27 | Arr. de Waremme |
| 1 | 0 | 0 | 6 | 0 | 0 | 3 | 0 | 0 | 3 | 0 | 1 | Arr. d'Arlon |
| 0 | 0 | 3 | 0 | 3 | 0 | 4 | 0 | 0 | 1 | 0 | 8 | Arr. de Bastogne |
| 0 | 0 | 9 | 2 | 3 | 0 | 11 | 3 | 5 | 9 | 1 | 7 | Arr. de Marche-en-Famenne |
| 1 | 0 | 0 | 4 | 2 | 0 | 8 | 1 | 0 | 3 | 0 | 4 | Arr. de Neufchâteau |
| 0 | 0 | 3 | 0 | 0 | 0 | 1 | 0 | 4 | 3 | 0 | 0 | Arr. de Virton |
| 1 | 3 | 3 | 10 | 6 | 0 | 9 | 0 | 5 | 5 | 1 | 2 | Arr. de Dinant |
| 1 | 1 | 8 | 5 | 1 | 0 | 13 | 4 | 2 | 9 | 1 | 0 | Arr. de Namur |
| 1 | 0 | 2 | 4 | 0 | 0 | 2 | 1 | 0 | 2 | 0 | 2 | Arr. de Philippeville |

Migrations en 2001

Migrations internes entre arrondissements - Hommes et femmes (Belges et étrangers)

| Arrondissement de destination | Arrondissement de départ (Région wallonne) | | | | | | | | | | | |
|-------------------------------------|--|----------|-------|-----------|-------|----------|----------|-------|---------|-------|-------|----------|
| | Région wallonne | Nivelles | Ath | Charleroi | Mons | Mouscron | Soignies | Thuin | Tournai | Huy | Liège | Verviers |
| Belgique | 75.516 | 10.232 | 2.276 | 9.478 | 3.807 | 1.541 | 5.680 | 4.392 | 2.456 | 3.150 | 8.585 | 3.312 |
| Région de Bruxelles-Capitale | 10.539 | 3.860 | 216 | 1.035 | 651 | 118 | 750 | 269 | 291 | 125 | 918 | 339 |
| Région flamande | 5.598 | 1.366 | 292 | 413 | 263 | 623 | 471 | 89 | 355 | 66 | 627 | 169 |
| Arr. d'Anvers | 261 | 28 | 3 | 55 | 11 | 2 | 15 | 5 | 5 | 5 | 58 | 21 |
| Arr. de Malines | 81 | 3 | 1 | 6 | 1 | 0 | 2 | 0 | 2 | 0 | 25 | 10 |
| Arr. de Turnhout | 40 | 9 | 0 | 11 | 2 | 0 | 3 | 0 | 0 | 1 | 5 | 4 |
| Arr. de Hasselt | 202 | 9 | 2 | 19 | 5 | 0 | 1 | 0 | 1 | 3 | 82 | 17 |
| Arr. de Maaseik | 29 | 1 | 0 | 2 | 2 | 0 | 0 | 1 | 0 | 1 | 10 | 5 |
| Arr. de Tongres | 281 | 2 | 1 | 5 | 0 | 0 | 0 | 0 | 0 | 9 | 196 | 26 |
| Arr. d'Alot | 160 | 28 | 15 | 6 | 11 | 3 | 59 | 0 | 6 | 4 | 11 | 2 |
| Arr. de Termonde | 38 | 3 | 0 | 6 | 1 | 4 | 3 | 1 | 1 | 0 | 4 | 2 |
| Arr. d'Eeklo | 9 | 0 | 0 | 2 | 1 | 2 | 0 | 0 | 1 | 0 | 1 | 0 |
| Arr. de Gand | 167 | 28 | 15 | 20 | 12 | 13 | 8 | 1 | 13 | 1 | 12 | 10 |
| Arr. d'Audenarde | 364 | 4 | 169 | 10 | 7 | 11 | 34 | 0 | 105 | 0 | 8 | 1 |
| Arr. de Saint-Nicolas | 15 | 1 | 0 | 0 | 0 | 1 | 0 | 0 | 6 | 0 | 2 | 0 |
| Arr. de Hal-Vilvorde | 1.708 | 839 | 35 | 104 | 65 | 4 | 260 | 30 | 23 | 17 | 60 | 27 |
| Arr. de Louvain | 580 | 288 | 6 | 22 | 22 | 7 | 23 | 6 | 5 | 8 | 54 | 10 |
| Arr. de Bruges | 215 | 30 | 3 | 27 | 17 | 7 | 11 | 6 | 10 | 5 | 39 | 8 |
| Arr. de Dixmude | 15 | 0 | 5 | 0 | 0 | 6 | 0 | 0 | 1 | 0 | 2 | 0 |
| Arr. d'Ypres | 218 | 1 | 3 | 3 | 0 | 188 | 2 | 1 | 10 | 1 | 3 | 1 |
| Arr. de Courtrai | 514 | 8 | 11 | 9 | 11 | 331 | 1 | 4 | 112 | 0 | 3 | 4 |
| Arr. d'Ostende | 329 | 41 | 10 | 55 | 36 | 9 | 26 | 9 | 21 | 5 | 34 | 12 |
| Arr. de Roulers | 18 | 0 | 0 | 4 | 1 | 3 | 2 | 0 | 7 | 0 | 0 | 0 |
| Arr. de Tielt | 15 | 2 | 2 | 2 | 0 | 7 | 0 | 0 | 0 | 0 | 0 | 0 |
| Arr. de Furnes | 339 | 41 | 11 | 45 | 58 | 25 | 21 | 25 | 26 | 6 | 18 | 9 |
| Région wallonne | 59.379 | 5.006 | 1.768 | 8.030 | 2.893 | 800 | 4.459 | 4.034 | 1.810 | 2.959 | 7.040 | 2.804 |
| Arr. de Nivelles | 3.840 | 0 | 80 | 927 | 204 | 28 | 531 | 117 | 81 | 77 | 250 | 74 |
| Arr. d'Ath | 2.040 | 81 | 0 | 53 | 525 | 32 | 476 | 29 | 759 | 7 | 18 | 7 |
| Arr. de Charleroi | 7.361 | 1.249 | 35 | 0 | 371 | 29 | 1.183 | 1.905 | 70 | 42 | 145 | 38 |
| Arr. de Mons | 3.026 | 233 | 492 | 385 | 0 | 53 | 830 | 411 | 235 | 18 | 94 | 23 |
| Arr. de Mouscron | 527 | 10 | 24 | 21 | 30 | 0 | 19 | 0 | 360 | 2 | 18 | 3 |
| Arr. de Soignies | 4.069 | 871 | 297 | 1.090 | 696 | 20 | 0 | 734 | 79 | 11 | 49 | 35 |
| Arr. de Thuin | 4.263 | 116 | 23 | 2.199 | 376 | 5 | 843 | 0 | 18 | 13 | 39 | 19 |
| Arr. de Tournai | 1.928 | 38 | 731 | 99 | 220 | 535 | 118 | 39 | 0 | 8 | 34 | 15 |
| Arr. de Huy | 3.406 | 85 | 9 | 65 | 23 | 3 | 17 | 9 | 6 | 0 | 1.808 | 113 |
| Arr. de Liège | 6.199 | 182 | 15 | 199 | 105 | 15 | 93 | 49 | 37 | 1.481 | 0 | 1.881 |
| Arr. de Verviers | 2.828 | 88 | 2 | 59 | 49 | 9 | 31 | 19 | 21 | 126 | 1.883 | 0 |
| Arr. de Waremme | 2.378 | 287 | 3 | 26 | 8 | 0 | 10 | 6 | 6 | 424 | 1.299 | 78 |
| Arr. d'Arlon | 1.291 | 52 | 8 | 49 | 24 | 4 | 18 | 18 | 10 | 27 | 145 | 23 |
| Arr. de Bastogne | 1.151 | 42 | 2 | 20 | 15 | 8 | 14 | 7 | 8 | 22 | 233 | 222 |
| Arr. de Marche-en-Famenne | 1.534 | 60 | 5 | 39 | 17 | 9 | 14 | 15 | 3 | 112 | 346 | 90 |
| Arr. de Neufchâteau | 1.405 | 77 | 7 | 64 | 22 | 3 | 6 | 14 | 5 | 18 | 95 | 34 |
| Arr. de Virton | 1.271 | 50 | 4 | 24 | 17 | 3 | 15 | 5 | 14 | 12 | 96 | 24 |
| Arr. de Dinant | 2.949 | 169 | 10 | 209 | 39 | 14 | 46 | 50 | 31 | 142 | 147 | 25 |
| Arr. de Namur | 5.891 | 1.247 | 14 | 1.572 | 116 | 24 | 137 | 162 | 61 | 405 | 322 | 83 |
| Arr. de Philippeville | 2.022 | 69 | 7 | 930 | 36 | 6 | 58 | 445 | 6 | 12 | 19 | 17 |

Migrations internes entre arrondissements - Hommes et femmes (Belges et étrangers)

| Arrondissement de départ (Région wallonne) | | | | | | | | | | Arrondissement de destination | |
|--|-------|----------|-------------------|--------------|--------|--------|-------|---------------|------------------|-------------------------------|-------------------------------------|
| Waremme | Arlon | Bastogne | Marche-en-Famenne | Neuf-château | Virton | Dinant | Namur | Philippeville | Total du Royaume | Entre communes de l'arrond. | |
| 2.193 | 1.285 | 1.057 | 1.727 | 1.378 | 1.160 | 3.207 | 6.634 | 1.966 | 207.765 | 239.277 | Belgique |
| 147 | 120 | 67 | 145 | 132 | 64 | 267 | 905 | 120 | 21.053 | 47.778 | Région de Bruxelles-Capitale |
| 168 | 32 | 43 | 81 | 42 | 29 | 112 | 308 | 49 | 107.089 | 107.848 | Région flamande |
| 2 | 0 | 1 | 8 | 6 | 3 | 6 | 19 | 8 | 9.207 | 23.514 | Arr. d'Anvers |
| 8 | 2 | 4 | 1 | 0 | 1 | 3 | 12 | 0 | 6.637 | 4.386 | Arr. de Malines |
| 0 | 0 | 1 | 0 | 1 | 0 | 1 | 2 | 0 | 4.920 | 8.634 | Arr. de Turnhout |
| 48 | 0 | 1 | 5 | 0 | 0 | 1 | 7 | 1 | 6.144 | 6.093 | Arr. de Hasselt |
| 2 | 0 | 0 | 2 | 1 | 0 | 2 | 0 | 0 | 2.426 | 2.989 | Arr. de Maaseik |
| 22 | 0 | 0 | 0 | 0 | 0 | 0 | 19 | 1 | 2.774 | 2.440 | Arr. de Tongres |
| 0 | 0 | 1 | 2 | 1 | 2 | 4 | 5 | 0 | 4.639 | 4.060 | Arr. d'Alost |
| 0 | 0 | 3 | 0 | 0 | 0 | 5 | 3 | 2 | 3.922 | 2.412 | Arr. de Termonde |
| 0 | 0 | 0 | 0 | 0 | 0 | 1 | 1 | 0 | 1.740 | 954 | Arr. d'Eeklo |
| 2 | 10 | 0 | 2 | 3 | 3 | 4 | 9 | 1 | 8.934 | 10.013 | Arr. de Gand |
| 0 | 1 | 1 | 2 | 0 | 1 | 4 | 6 | 0 | 2.789 | 1.322 | Arr. d'Audenarde |
| 0 | 0 | 1 | 0 | 0 | 0 | 1 | 2 | 1 | 3.673 | 3.134 | Arr. de Saint-Nicolas |
| 21 | 7 | 10 | 31 | 5 | 6 | 36 | 117 | 11 | 17.582 | 9.138 | Arr. de Hal-Vilvorde |
| 55 | 8 | 7 | 5 | 8 | 6 | 7 | 30 | 3 | 8.550 | 10.467 | Arr. de Louvain |
| 2 | 0 | 5 | 8 | 9 | 2 | 3 | 16 | 7 | 5.198 | 4.597 | Arr. de Bruges |
| 0 | 0 | 1 | 0 | 0 | 0 | 0 | 0 | 0 | 1.199 | 382 | Arr. de Dixmude |
| 0 | 0 | 0 | 4 | 0 | 0 | 0 | 1 | 0 | 1.633 | 1.417 | Arr. d'Ypres |
| 1 | 2 | 0 | 3 | 1 | 1 | 2 | 8 | 2 | 3.762 | 5.354 | Arr. de Courtrai |
| 3 | 2 | 2 | 5 | 6 | 3 | 21 | 24 | 5 | 4.501 | 2.708 | Arr. d'Ostende |
| 0 | 0 | 0 | 1 | 0 | 0 | 0 | 0 | 0 | 2.648 | 1.862 | Arr. de Roulers |
| 0 | 0 | 0 | 1 | 0 | 0 | 0 | 1 | 0 | 1.930 | 911 | Arr. de Tielt |
| 2 | 0 | 5 | 1 | 1 | 1 | 11 | 26 | 7 | 2.281 | 1.061 | Arr. de Furnes |
| 1.878 | 1.133 | 947 | 1.501 | 1.204 | 1.067 | 2.828 | 5.421 | 1.797 | 79.623 | 83.651 | Région wallonne |
| 167 | 29 | 29 | 80 | 48 | 35 | 140 | 869 | 74 | 12.115 | 9.508 | Arr. de Nivelles |
| 1 | 1 | 3 | 8 | 1 | 2 | 9 | 25 | 3 | 2.761 | 1.086 | Arr. d'Ath |
| 33 | 20 | 17 | 50 | 32 | 17 | 168 | 1.291 | 666 | 8.794 | 10.433 | Arr. de Charleroi |
| 5 | 11 | 9 | 11 | 10 | 9 | 48 | 90 | 59 | 3.802 | 7.628 | Arr. de Mons |
| 1 | 2 | 0 | 2 | 2 | 1 | 3 | 25 | 4 | 1.129 | 68 | Arr. de Mouscron |
| 7 | 1 | 6 | 23 | 7 | 1 | 22 | 88 | 32 | 5.847 | 1.803 | Arr. de Soignies |
| 10 | 4 | 15 | 6 | 13 | 7 | 38 | 113 | 406 | 4.686 | 2.333 | Arr. de Thuin |
| 4 | 3 | 10 | 4 | 8 | 7 | 17 | 26 | 12 | 2.601 | 2.669 | Arr. de Tournai |
| 500 | 12 | 13 | 103 | 18 | 10 | 130 | 474 | 8 | 3.650 | 2.708 | Arr. de Huy |
| 875 | 105 | 158 | 286 | 92 | 61 | 173 | 353 | 39 | 7.446 | 22.447 | Arr. de Liège |
| 63 | 19 | 176 | 87 | 32 | 23 | 45 | 82 | 14 | 3.315 | 7.820 | Arr. de Verviers |
| 0 | 6 | 5 | 9 | 4 | 1 | 17 | 181 | 8 | 2.884 | 1.171 | Arr. de Waremme |
| 14 | 0 | 99 | 31 | 118 | 511 | 42 | 89 | 9 | 1.498 | 917 | Arr. d'Arlon |
| 7 | 92 | 0 | 130 | 163 | 72 | 39 | 49 | 6 | 1.335 | 710 | Arr. de Bastogne |
| 22 | 18 | 109 | 0 | 114 | 25 | 400 | 128 | 8 | 1.846 | 897 | Arr. de Marche-en-Famenne |
| 7 | 115 | 162 | 136 | 0 | 188 | 354 | 89 | 9 | 1.649 | 1.020 | Arr. de Neufchâteau |
| 2 | 605 | 52 | 22 | 206 | 0 | 51 | 58 | 11 | 1.425 | 914 | Arr. de Virton |
| 37 | 26 | 41 | 411 | 252 | 32 | 0 | 1.116 | 152 | 3.504 | 1.965 | Arr. de Dinant |
| 122 | 60 | 41 | 100 | 80 | 58 | 1.010 | 0 | 277 | 7.135 | 6.551 | Arr. de Namur |
| 1 | 4 | 2 | 2 | 4 | 7 | 122 | 275 | 0 | 2.201 | 1.003 | Arr. de Philippeville |

Migrations en 2001

Migrations internes entre arrondissements - Hommes (Etrangers)

| Arrondissement de destination | Région de Bruxelles-Capitale | Région flamande | Arrondissement de départ (Région flamande) | | | | | | | | | |
|-------------------------------------|------------------------------|-----------------|--|---------|----------|--------------|---------|--------|---------|-------|----------|---------|
| | | | Anvers | Malines | Turnhout | Hal-Vilvorde | Louvain | Bruges | Dixmude | Ypres | Courtrai | Ostende |
| Belgique | 2.619 | 3.683 | 515 | 169 | 192 | 841 | 342 | 98 | 14 | 43 | 105 | 67 |
| Région de Bruxelles-Capitale | 0 | 1.015 | 136 | 22 | 14 | 517 | 103 | 24 | 1 | 1 | 7 | 7 |
| Région flamande | 1.639 | 2.194 | 339 | 134 | 168 | 161 | 189 | 61 | 13 | 32 | 56 | 53 |
| Arr. d'Anvers | 146 | 346 | 0 | 67 | 83 | 12 | 32 | 10 | 0 | 0 | 5 | 9 |
| Arr. de Malines | 49 | 144 | 59 | 0 | 10 | 29 | 27 | 2 | 0 | 0 | 1 | 0 |
| Arr. de Turnhout | 14 | 178 | 92 | 10 | 0 | 1 | 9 | 1 | 0 | 0 | 0 | 0 |
| Arr. de Hasselt | 16 | 230 | 17 | 6 | 14 | 1 | 28 | 3 | 0 | 1 | 0 | 4 |
| Arr. de Maaseik | 4 | 138 | 7 | 4 | 19 | 2 | 4 | 2 | 0 | 0 | 0 | 0 |
| Arr. de Tongres | 6 | 120 | 7 | 0 | 5 | 2 | 2 | 0 | 1 | 0 | 0 | 1 |
| Arr. d'Alost | 63 | 43 | 1 | 1 | 2 | 11 | 3 | 1 | 0 | 2 | 0 | 0 |
| Arr. de Termonde | 14 | 61 | 12 | 2 | 2 | 3 | 1 | 0 | 0 | 0 | 0 | 1 |
| Arr. d'Eeklo | 1 | 33 | 2 | 0 | 0 | 0 | 2 | 6 | 0 | 0 | 0 | 0 |
| Arr. de Gand | 54 | 177 | 39 | 4 | 4 | 9 | 12 | 5 | 1 | 2 | 12 | 8 |
| Arr. d'Audenarde | 12 | 35 | 3 | 2 | 1 | 1 | 0 | 0 | 0 | 0 | 4 | 0 |
| Arr. de Saint-Nicolas | 11 | 85 | 23 | 8 | 2 | 3 | 2 | 1 | 0 | 0 | 2 | 0 |
| Arr. de Hal-Vilvorde | 1.040 | 130 | 21 | 11 | 6 | 0 | 58 | 1 | 0 | 0 | 2 | 1 |
| Arr. de Louvain | 137 | 184 | 25 | 16 | 11 | 79 | 0 | 3 | 0 | 1 | 0 | 2 |
| Arr. de Bruges | 21 | 83 | 15 | 2 | 3 | 1 | 2 | 0 | 3 | 2 | 7 | 14 |
| Arr. de Dixmude | 0 | 9 | 0 | 0 | 0 | 0 | 0 | 0 | 0 | 3 | 0 | 1 |
| Arr. d'Ypres | 0 | 15 | 1 | 0 | 0 | 2 | 0 | 1 | 2 | 0 | 2 | 2 |
| Arr. de Courtrai | 17 | 53 | 3 | 0 | 1 | 1 | 3 | 2 | 0 | 9 | 0 | 1 |
| Arr. d'Ostende | 21 | 55 | 7 | 0 | 3 | 3 | 2 | 15 | 2 | 3 | 3 | 0 |
| Arr. de Roulers | 7 | 33 | 2 | 0 | 1 | 0 | 2 | 3 | 3 | 2 | 13 | 2 |
| Arr. de Tielt | 0 | 20 | 0 | 0 | 0 | 0 | 0 | 3 | 0 | 4 | 5 | 0 |
| Arr. de Furnes | 6 | 22 | 3 | 1 | 1 | 1 | 0 | 2 | 1 | 3 | 0 | 7 |
| Région wallonne | 980 | 474 | 40 | 13 | 10 | 163 | 50 | 13 | 0 | 10 | 42 | 7 |
| Arr. de Nivelles | 421 | 134 | 3 | 2 | 0 | 96 | 21 | 1 | 0 | 0 | 2 | 0 |
| Arr. d'Ath | 20 | 13 | 0 | 0 | 0 | 2 | 1 | 0 | 0 | 0 | 5 | 0 |
| Arr. de Charleroi | 109 | 44 | 12 | 1 | 2 | 13 | 1 | 1 | 0 | 1 | 0 | 1 |
| Arr. de Mons | 60 | 20 | 1 | 1 | 0 | 6 | 1 | 0 | 0 | 0 | 3 | 2 |
| Arr. de Mouscron | 6 | 47 | 2 | 0 | 0 | 0 | 2 | 2 | 0 | 7 | 25 | 0 |
| Arr. de Soignies | 81 | 23 | 0 | 2 | 0 | 16 | 2 | 0 | 0 | 0 | 0 | 0 |
| Arr. de Thuin | 22 | 2 | 1 | 0 | 0 | 0 | 0 | 0 | 0 | 0 | 0 | 0 |
| Arr. de Tournai | 24 | 33 | 0 | 0 | 0 | 4 | 1 | 5 | 0 | 1 | 6 | 2 |
| Arr. de Huy | 5 | 4 | 0 | 0 | 0 | 0 | 2 | 0 | 0 | 0 | 0 | 0 |
| Arr. de Liège | 84 | 78 | 13 | 6 | 4 | 6 | 7 | 1 | 0 | 0 | 0 | 0 |
| Arr. de Verviers | 24 | 30 | 3 | 1 | 3 | 3 | 5 | 1 | 0 | 0 | 1 | 0 |
| Arr. de Waremme | 8 | 6 | 0 | 0 | 0 | 1 | 1 | 1 | 0 | 0 | 0 | 1 |
| Arr. d'Arlon | 20 | 3 | 0 | 0 | 0 | 0 | 2 | 0 | 0 | 0 | 0 | 0 |
| Arr. de Bastogne | 3 | 1 | 0 | 0 | 0 | 0 | 0 | 0 | 0 | 0 | 0 | 0 |
| Arr. de Marche-en-Famenne | 8 | 1 | 0 | 0 | 0 | 1 | 0 | 0 | 0 | 0 | 0 | 0 |
| Arr. de Neufchâteau | 3 | 7 | 2 | 0 | 1 | 1 | 1 | 0 | 0 | 0 | 0 | 0 |
| Arr. de Virton | 7 | 0 | 0 | 0 | 0 | 0 | 0 | 0 | 0 | 0 | 0 | 0 |
| Arr. de Dinant | 15 | 8 | 1 | 0 | 0 | 3 | 1 | 1 | 0 | 0 | 0 | 1 |
| Arr. de Namur | 52 | 17 | 2 | 0 | 0 | 8 | 2 | 0 | 0 | 1 | 0 | 0 |
| Arr. de Philippeville | 8 | 3 | 0 | 0 | 0 | 3 | 0 | 0 | 0 | 0 | 0 | 0 |

Migrations internes entre arrondissements - Hommes (Étrangers)

| Arrondissement de départ (Région flamande) | | | | | | | | | | | | Arrondissement de destination |
|--|-------|--------|-------|----------|-------|------|-----------|---------------|---------|---------|---------|-------------------------------------|
| Roulers | Tielt | Furnes | Alost | Termonde | Eeklo | Gand | Audenarde | Saint-Nicolas | Hasselt | Maaseik | Tongres | |
| 30 | 21 | 32 | 101 | 81 | 31 | 244 | 55 | 109 | 264 | 174 | 155 | Belgique |
| 2 | 1 | 3 | 39 | 15 | 1 | 60 | 12 | 10 | 28 | 6 | 6 | Région de Bruxelles-Capitale |
| 24 | 19 | 21 | 55 | 62 | 29 | 160 | 27 | 91 | 216 | 157 | 127 | Région flamande |
| 3 | 0 | 1 | 3 | 7 | 1 | 30 | 1 | 42 | 28 | 5 | 7 | Arr. d'Anvers |
| 0 | 0 | 0 | 3 | 1 | 0 | 0 | 0 | 4 | 2 | 6 | 0 | Arr. de Malines |
| 2 | 1 | 0 | 0 | 0 | 0 | 7 | 0 | 4 | 20 | 24 | 7 | Arr. de Turnhout |
| 0 | 0 | 1 | 5 | 1 | 0 | 5 | 0 | 2 | 0 | 71 | 71 | Arr. de Hasselt |
| 0 | 0 | 0 | 1 | 1 | 0 | 2 | 0 | 0 | 64 | 0 | 32 | Arr. de Maaseik |
| 0 | 0 | 1 | 0 | 0 | 0 | 0 | 0 | 0 | 57 | 44 | 0 | Arr. de Tongres |
| 0 | 0 | 0 | 0 | 6 | 0 | 8 | 5 | 3 | 0 | 0 | 0 | Arr. d'Alost |
| 1 | 0 | 0 | 10 | 0 | 0 | 15 | 1 | 12 | 1 | 0 | 0 | Arr. de Termonde |
| 0 | 0 | 0 | 0 | 0 | 0 | 21 | 1 | 1 | 0 | 0 | 0 | Arr. d'Eeklo |
| 0 | 5 | 4 | 10 | 11 | 18 | 0 | 14 | 10 | 4 | 3 | 2 | Arr. de Gand |
| 0 | 0 | 0 | 4 | 2 | 2 | 15 | 0 | 0 | 1 | 0 | 0 | Arr. d'Audenarde |
| 0 | 0 | 0 | 2 | 25 | 2 | 13 | 0 | 0 | 0 | 1 | 1 | Arr. de Saint-Nicolas |
| 1 | 0 | 0 | 11 | 7 | 1 | 2 | 1 | 5 | 2 | 0 | 0 | Arr. de Hal-Vilvorde |
| 0 | 0 | 1 | 2 | 0 | 0 | 9 | 0 | 1 | 29 | 1 | 4 | Arr. de Louvain |
| 4 | 2 | 2 | 0 | 0 | 3 | 18 | 0 | 3 | 1 | 0 | 1 | Arr. de Bruges |
| 0 | 0 | 5 | 0 | 0 | 0 | 0 | 0 | 0 | 0 | 0 | 0 | Arr. de Dixmude |
| 1 | 1 | 1 | 1 | 0 | 0 | 1 | 0 | 0 | 0 | 0 | 0 | Arr. d'Ypres |
| 9 | 7 | 1 | 1 | 0 | 1 | 5 | 2 | 4 | 2 | 1 | 0 | Arr. de Courtrai |
| 0 | 0 | 1 | 0 | 1 | 1 | 6 | 1 | 0 | 4 | 1 | 2 | Arr. d'Ostende |
| 0 | 3 | 0 | 2 | 0 | 0 | 0 | 0 | 0 | 0 | 0 | 0 | Arr. de Roulers |
| 2 | 0 | 3 | 0 | 0 | 0 | 2 | 1 | 0 | 0 | 0 | 0 | Arr. de Tielt |
| 1 | 0 | 0 | 0 | 0 | 0 | 1 | 0 | 0 | 1 | 0 | 0 | Arr. de Furnes |
| 4 | 1 | 8 | 7 | 4 | 1 | 24 | 16 | 8 | 20 | 11 | 22 | Région wallonne |
| 0 | 0 | 0 | 1 | 1 | 1 | 3 | 2 | 1 | 0 | 0 | 0 | Arr. de Nivelles |
| 0 | 0 | 0 | 1 | 0 | 0 | 0 | 4 | 0 | 0 | 0 | 0 | Arr. d'Ath |
| 0 | 1 | 2 | 1 | 1 | 0 | 0 | 1 | 3 | 2 | 0 | 1 | Arr. de Charleroi |
| 0 | 0 | 3 | 0 | 0 | 0 | 0 | 0 | 0 | 3 | 0 | 0 | Arr. de Mons |
| 1 | 0 | 0 | 0 | 0 | 0 | 4 | 2 | 2 | 0 | 0 | 0 | Arr. de Mouscron |
| 0 | 0 | 0 | 0 | 0 | 0 | 1 | 1 | 0 | 0 | 0 | 1 | Arr. de Soignies |
| 0 | 0 | 0 | 0 | 0 | 0 | 1 | 0 | 0 | 0 | 0 | 0 | Arr. de Thuin |
| 0 | 0 | 1 | 2 | 0 | 0 | 5 | 6 | 0 | 0 | 0 | 0 | Arr. de Tournai |
| 0 | 0 | 0 | 0 | 0 | 0 | 1 | 0 | 1 | 0 | 0 | 0 | Arr. de Huy |
| 3 | 0 | 1 | 1 | 0 | 0 | 5 | 0 | 1 | 11 | 6 | 13 | Arr. de Liège |
| 0 | 0 | 0 | 0 | 0 | 0 | 0 | 0 | 0 | 3 | 5 | 5 | Arr. de Verviers |
| 0 | 0 | 0 | 0 | 0 | 0 | 0 | 0 | 0 | 1 | 0 | 1 | Arr. de Waremme |
| 0 | 0 | 0 | 1 | 0 | 0 | 0 | 0 | 0 | 0 | 0 | 0 | Arr. d'Arlon |
| 0 | 0 | 0 | 0 | 0 | 0 | 0 | 0 | 0 | 0 | 0 | 1 | Arr. de Bastogne |
| 0 | 0 | 0 | 0 | 0 | 0 | 0 | 0 | 0 | 0 | 0 | 0 | Arr. de Marche-en-Famenne |
| 0 | 0 | 0 | 0 | 1 | 0 | 1 | 0 | 0 | 0 | 0 | 0 | Arr. de Neufchâteau |
| 0 | 0 | 0 | 0 | 0 | 0 | 0 | 0 | 0 | 0 | 0 | 0 | Arr. de Virton |
| 0 | 0 | 0 | 0 | 0 | 0 | 1 | 0 | 0 | 0 | 0 | 0 | Arr. de Dinant |
| 0 | 0 | 1 | 0 | 1 | 0 | 2 | 0 | 0 | 0 | 0 | 0 | Arr. de Namur |
| 0 | 0 | 0 | 0 | 0 | 0 | 0 | 0 | 0 | 0 | 0 | 0 | Arr. de Philippeville |

Migrations en 2001

Migrations internes entre arrondissements - Hommes (Etrangers)

| Arrondissement de destination | Arrondissement de départ (Région wallonne) | | | | | | | | | | | |
|-------------------------------------|--|----------|-----|-----------|------|----------|----------|-------|---------|-----|-------|----------|
| | Région wallonne | Nivelles | Ath | Charleroi | Mons | Mouscron | Soignies | Thuin | Tournai | Huy | Liège | Verviers |
| Belgique | 3.429 | 527 | 76 | 503 | 258 | 106 | 329 | 180 | 127 | 70 | 471 | 151 |
| Région de Bruxelles-Capitale | 868 | 273 | 11 | 103 | 84 | 4 | 52 | 20 | 22 | 2 | 155 | 25 |
| Région flamande | 412 | 81 | 8 | 53 | 19 | 55 | 31 | 4 | 20 | 1 | 80 | 18 |
| Arr. d'Anvers | 48 | 5 | 0 | 11 | 4 | 0 | 2 | 1 | 3 | 0 | 13 | 5 |
| Arr. de Malines | 5 | 0 | 0 | 2 | 0 | 0 | 0 | 0 | 0 | 0 | 2 | 0 |
| Arr. de Turnhout | 11 | 1 | 0 | 1 | 1 | 0 | 2 | 0 | 0 | 1 | 3 | 1 |
| Arr. de Hasselt | 29 | 0 | 1 | 4 | 1 | 0 | 0 | 0 | 1 | 0 | 15 | 2 |
| Arr. de Maaseik | 2 | 0 | 0 | 0 | 0 | 0 | 0 | 0 | 0 | 0 | 1 | 1 |
| Arr. de Tongres | 25 | 0 | 0 | 3 | 0 | 0 | 0 | 0 | 0 | 0 | 18 | 3 |
| Arr. d'Alost | 14 | 1 | 0 | 0 | 2 | 0 | 6 | 0 | 1 | 0 | 4 | 0 |
| Arr. de Termonde | 4 | 0 | 0 | 1 | 0 | 0 | 1 | 0 | 0 | 0 | 0 | 0 |
| Arr. d'Eeklo | 2 | 0 | 0 | 0 | 1 | 0 | 0 | 0 | 0 | 0 | 1 | 0 |
| Arr. de Gand | 17 | 1 | 0 | 4 | 0 | 1 | 1 | 1 | 0 | 0 | 4 | 2 |
| Arr. d'Audenarde | 17 | 0 | 4 | 1 | 1 | 3 | 0 | 0 | 4 | 0 | 2 | 0 |
| Arr. de Saint-Nicolas | 6 | 1 | 0 | 0 | 0 | 1 | 0 | 0 | 1 | 0 | 1 | 0 |
| Arr. de Hal-Vilvorde | 98 | 47 | 1 | 9 | 4 | 1 | 12 | 1 | 1 | 0 | 6 | 3 |
| Arr. de Louvain | 32 | 19 | 1 | 2 | 3 | 0 | 3 | 0 | 0 | 0 | 4 | 0 |
| Arr. de Bruges | 13 | 1 | 0 | 3 | 0 | 0 | 2 | 0 | 1 | 0 | 4 | 0 |
| Arr. de Dixmude | 0 | 0 | 0 | 0 | 0 | 0 | 0 | 0 | 0 | 0 | 0 | 0 |
| Arr. d'Ypres | 25 | 0 | 0 | 1 | 0 | 23 | 0 | 0 | 1 | 0 | 0 | 0 |
| Arr. de Courtrai | 37 | 2 | 1 | 3 | 1 | 23 | 0 | 0 | 6 | 0 | 0 | 1 |
| Arr. d'Ostende | 9 | 1 | 0 | 1 | 1 | 1 | 1 | 0 | 0 | 0 | 2 | 0 |
| Arr. de Roulers | 4 | 0 | 0 | 3 | 0 | 0 | 0 | 0 | 1 | 0 | 0 | 0 |
| Arr. de Tielt | 2 | 0 | 0 | 1 | 0 | 1 | 0 | 0 | 0 | 0 | 0 | 0 |
| Arr. de Furnes | 12 | 2 | 0 | 3 | 0 | 1 | 1 | 1 | 0 | 0 | 0 | 0 |
| Région wallonne | 2.149 | 173 | 57 | 347 | 155 | 47 | 246 | 156 | 85 | 67 | 236 | 108 |
| Arr. de Nivelles | 118 | 0 | 1 | 24 | 15 | 0 | 22 | 4 | 4 | 0 | 8 | 4 |
| Arr. d'Ath | 74 | 2 | 0 | 6 | 25 | 1 | 11 | 1 | 27 | 0 | 1 | 0 |
| Arr. de Charleroi | 317 | 49 | 2 | 0 | 19 | 2 | 72 | 68 | 2 | 1 | 6 | 4 |
| Arr. de Mons | 173 | 9 | 27 | 22 | 0 | 7 | 60 | 15 | 8 | 0 | 11 | 1 |
| Arr. de Mouscron | 38 | 0 | 2 | 3 | 4 | 0 | 0 | 0 | 26 | 0 | 1 | 0 |
| Arr. de Soignies | 237 | 39 | 5 | 65 | 51 | 1 | 0 | 48 | 12 | 0 | 2 | 6 |
| Arr. de Thuin | 182 | 5 | 0 | 96 | 14 | 0 | 56 | 0 | 0 | 0 | 1 | 0 |
| Arr. de Tournai | 86 | 3 | 20 | 7 | 7 | 34 | 5 | 1 | 0 | 0 | 2 | 1 |
| Arr. de Huy | 86 | 3 | 0 | 2 | 2 | 0 | 0 | 0 | 0 | 0 | 54 | 2 |
| Arr. de Liège | 225 | 11 | 0 | 11 | 6 | 1 | 5 | 6 | 3 | 36 | 0 | 79 |
| Arr. de Verviers | 100 | 6 | 0 | 4 | 2 | 0 | 4 | 1 | 1 | 1 | 65 | 0 |
| Arr. de Waremme | 53 | 5 | 0 | 0 | 0 | 0 | 0 | 0 | 0 | 6 | 38 | 1 |
| Arr. d'Arlon | 43 | 0 | 0 | 1 | 0 | 0 | 0 | 0 | 0 | 0 | 7 | 0 |
| Arr. de Bastogne | 27 | 2 | 0 | 0 | 1 | 0 | 1 | 0 | 0 | 1 | 7 | 4 |
| Arr. de Marche-en-Famenne | 26 | 0 | 0 | 0 | 0 | 0 | 0 | 0 | 0 | 4 | 7 | 4 |
| Arr. de Neufchâteau | 37 | 2 | 0 | 0 | 0 | 0 | 0 | 0 | 0 | 1 | 4 | 0 |
| Arr. de Virton | 41 | 1 | 0 | 0 | 0 | 0 | 1 | 0 | 0 | 0 | 3 | 0 |
| Arr. de Dinant | 59 | 5 | 0 | 5 | 1 | 0 | 1 | 3 | 1 | 8 | 2 | 1 |
| Arr. de Namur | 180 | 31 | 0 | 71 | 7 | 1 | 6 | 1 | 1 | 9 | 16 | 1 |
| Arr. de Philippeville | 47 | 0 | 0 | 30 | 1 | 0 | 2 | 8 | 0 | 0 | 1 | 0 |

Migrations internes entre arrondissements - Hommes (Etrangers)

| Arrondissement de départ (Région wallonne) | | | | | | | | | | | | Arrondissement de destination |
|--|-------|----------|-------------------|--------------|--------|--------|-------|---------------|------------------|-----------------------------|-------------------------------------|-------------------------------|
| Waremme | Arlon | Bastogne | Marche-en-Famenne | Neuf-château | Virton | Dinant | Namur | Philippeville | Total du Royaume | Entre communes de l'arrond. | | |
| 50 | 51 | 31 | 55 | 26 | 39 | 72 | 257 | 50 | 9.731 | 14.542 | Belgique | |
| 11 | 7 | 0 | 13 | 6 | 2 | 9 | 64 | 5 | 1.883 | 8.048 | Région de Bruxelles-Capitale | |
| 5 | 0 | 4 | 7 | 0 | 1 | 5 | 18 | 2 | 4.245 | 2.569 | Région flamande | |
| 0 | 0 | 0 | 0 | 0 | 1 | 0 | 1 | 2 | 540 | 704 | Arr. d'Anvers | |
| 1 | 0 | 0 | 0 | 0 | 0 | 0 | 0 | 0 | 198 | 52 | Arr. de Malines | |
| 0 | 0 | 0 | 0 | 0 | 0 | 0 | 1 | 0 | 203 | 285 | Arr. de Turnhout | |
| 2 | 0 | 0 | 1 | 0 | 0 | 0 | 2 | 0 | 275 | 243 | Arr. de Hasselt | |
| 0 | 0 | 0 | 0 | 0 | 0 | 0 | 0 | 0 | 144 | 211 | Arr. de Maaseik | |
| 1 | 0 | 0 | 0 | 0 | 0 | 0 | 0 | 0 | 151 | 149 | Arr. de Tongres | |
| 0 | 0 | 0 | 0 | 0 | 0 | 0 | 0 | 0 | 120 | 38 | Arr. d'Alost | |
| 0 | 0 | 1 | 0 | 0 | 0 | 0 | 1 | 0 | 79 | 22 | Arr. de Termonde | |
| 0 | 0 | 0 | 0 | 0 | 0 | 0 | 0 | 0 | 36 | 3 | Arr. d'Eeklo | |
| 0 | 0 | 0 | 1 | 0 | 0 | 0 | 2 | 0 | 248 | 156 | Arr. de Gand | |
| 0 | 0 | 0 | 1 | 0 | 0 | 0 | 1 | 0 | 64 | 10 | Arr. d'Audenarde | |
| 0 | 0 | 0 | 0 | 0 | 0 | 0 | 2 | 0 | 102 | 48 | Arr. de Saint-Nicolas | |
| 1 | 0 | 3 | 2 | 0 | 0 | 2 | 5 | 0 | 1.268 | 208 | Arr. de Hal-Vilvorde | |
| 0 | 0 | 0 | 0 | 0 | 0 | 0 | 0 | 0 | 353 | 215 | Arr. de Louvain | |
| 0 | 0 | 0 | 1 | 0 | 0 | 0 | 1 | 0 | 117 | 48 | Arr. de Bruges | |
| 0 | 0 | 0 | 0 | 0 | 0 | 0 | 0 | 0 | 9 | 1 | Arr. de Dixmude | |
| 0 | 0 | 0 | 0 | 0 | 0 | 0 | 0 | 0 | 40 | 13 | Arr. d'Ypres | |
| 0 | 0 | 0 | 0 | 0 | 0 | 0 | 0 | 0 | 107 | 86 | Arr. de Courtrai | |
| 0 | 0 | 0 | 1 | 0 | 0 | 1 | 0 | 0 | 85 | 36 | Arr. d'Ostende | |
| 0 | 0 | 0 | 0 | 0 | 0 | 0 | 0 | 0 | 44 | 11 | Arr. de Roulers | |
| 0 | 0 | 0 | 0 | 0 | 0 | 0 | 0 | 0 | 22 | 7 | Arr. de Tielt | |
| 0 | 0 | 0 | 0 | 0 | 0 | 2 | 2 | 0 | 40 | 23 | Arr. de Furnes | |
| 34 | 44 | 27 | 35 | 20 | 36 | 58 | 175 | 43 | 3.603 | 3.925 | Région wallonne | |
| 2 | 3 | 0 | 2 | 0 | 1 | 2 | 26 | 0 | 673 | 407 | Arr. de Nivelles | |
| 0 | 0 | 0 | 0 | 0 | 0 | 0 | 0 | 0 | 107 | 18 | Arr. d'Ath | |
| 0 | 1 | 0 | 2 | 1 | 0 | 3 | 66 | 19 | 470 | 655 | Arr. de Charleroi | |
| 0 | 0 | 0 | 0 | 2 | 0 | 1 | 8 | 2 | 253 | 450 | Arr. de Mons | |
| 0 | 0 | 0 | 0 | 0 | 0 | 0 | 2 | 0 | 91 | 4 | Arr. de Mouscron | |
| 0 | 0 | 0 | 2 | 0 | 0 | 1 | 4 | 1 | 341 | 59 | Arr. de Soignies | |
| 0 | 0 | 0 | 0 | 0 | 2 | 0 | 0 | 8 | 206 | 75 | Arr. de Thuin | |
| 0 | 0 | 0 | 1 | 1 | 0 | 1 | 3 | 0 | 143 | 116 | Arr. de Tournai | |
| 7 | 0 | 0 | 2 | 0 | 0 | 5 | 9 | 0 | 95 | 47 | Arr. de Huy | |
| 19 | 6 | 5 | 9 | 2 | 3 | 2 | 21 | 0 | 387 | 1.463 | Arr. de Liège | |
| 3 | 3 | 3 | 1 | 0 | 0 | 1 | 5 | 0 | 154 | 356 | Arr. de Verviers | |
| 0 | 0 | 0 | 0 | 0 | 0 | 0 | 2 | 1 | 67 | 9 | Arr. de Waremme | |
| 1 | 0 | 4 | 2 | 2 | 20 | 2 | 4 | 0 | 66 | 42 | Arr. d'Arlon | |
| 0 | 2 | 0 | 5 | 0 | 1 | 0 | 3 | 0 | 31 | 21 | Arr. de Bastogne | |
| 0 | 1 | 4 | 0 | 0 | 0 | 4 | 1 | 1 | 35 | 9 | Arr. de Marche-en-Famenne | |
| 1 | 5 | 6 | 2 | 0 | 4 | 10 | 2 | 0 | 47 | 22 | Arr. de Neufchâteau | |
| 0 | 22 | 2 | 0 | 5 | 0 | 5 | 1 | 1 | 48 | 22 | Arr. de Virton | |
| 0 | 0 | 0 | 6 | 3 | 5 | 0 | 14 | 4 | 82 | 34 | Arr. de Dinant | |
| 1 | 1 | 3 | 1 | 4 | 0 | 20 | 0 | 6 | 249 | 99 | Arr. de Namur | |
| 0 | 0 | 0 | 0 | 0 | 0 | 1 | 4 | 0 | 58 | 17 | Arr. de Philippeville | |

Migrations en 2001

Migrations internes entre arrondissements - Femmes (Etrangers)

| Arrondissement de destination | Région de Bruxelles-Capitale | Région flamande | Arrondissement de départ (Région flamande) | | | | | | | | | |
|-------------------------------------|------------------------------|-----------------|--|---------|----------|--------------|---------|--------|---------|-------|----------|---------|
| | | | Anvers | Malines | Turnhout | Hal-Vilvorde | Louvain | Bruges | Dixmude | Ypres | Courtrai | Ostende |
| Belgique | 2.310 | 3.095 | 363 | 140 | 127 | 786 | 298 | 83 | 14 | 47 | 92 | 60 |
| Région de Bruxelles-Capitale | 0 | 873 | 90 | 23 | 7 | 497 | 86 | 21 | 1 | 3 | 7 | 10 |
| Région flamande | 1.402 | 1.816 | 250 | 109 | 111 | 122 | 177 | 54 | 13 | 30 | 41 | 42 |
| Arr. d'Anvers | 101 | 277 | 0 | 43 | 60 | 11 | 23 | 7 | 0 | 2 | 4 | 9 |
| Arr. de Malines | 36 | 96 | 44 | 0 | 6 | 12 | 15 | 0 | 0 | 0 | 3 | 1 |
| Arr. de Turnhout | 9 | 127 | 50 | 11 | 0 | 1 | 12 | 0 | 0 | 0 | 1 | 1 |
| Arr. de Hasselt | 10 | 176 | 7 | 2 | 10 | 2 | 34 | 4 | 0 | 0 | 0 | 2 |
| Arr. de Maaseik | 1 | 123 | 4 | 6 | 14 | 1 | 4 | 0 | 0 | 0 | 0 | 0 |
| Arr. de Tongres | 4 | 121 | 6 | 0 | 2 | 3 | 5 | 1 | 0 | 1 | 0 | 2 |
| Arr. d'Alost | 56 | 36 | 3 | 0 | 0 | 8 | 2 | 0 | 0 | 0 | 0 | 0 |
| Arr. de Termonde | 15 | 57 | 9 | 4 | 4 | 3 | 0 | 0 | 0 | 1 | 0 | 0 |
| Arr. d'Eeklo | 1 | 26 | 3 | 0 | 0 | 0 | 0 | 10 | 0 | 0 | 1 | 1 |
| Arr. de Gand | 37 | 145 | 30 | 3 | 0 | 5 | 6 | 10 | 1 | 3 | 9 | 7 |
| Arr. d'Audenarde | 15 | 35 | 4 | 0 | 0 | 3 | 1 | 0 | 0 | 0 | 2 | 1 |
| Arr. de Saint-Nicolas | 8 | 66 | 31 | 8 | 1 | 2 | 3 | 0 | 0 | 0 | 0 | 1 |
| Arr. de Hal-Vilvorde | 935 | 134 | 11 | 11 | 3 | 0 | 69 | 1 | 0 | 0 | 1 | 0 |
| Arr. de Louvain | 118 | 169 | 27 | 20 | 5 | 64 | 0 | 2 | 1 | 2 | 1 | 2 |
| Arr. de Bruges | 28 | 61 | 13 | 1 | 2 | 1 | 1 | 0 | 1 | 2 | 1 | 7 |
| Arr. de Dixmude | 1 | 11 | 0 | 0 | 0 | 0 | 0 | 2 | 0 | 1 | 1 | 3 |
| Arr. d'Ypres | 0 | 13 | 1 | 0 | 0 | 0 | 0 | 2 | 3 | 0 | 5 | 0 |
| Arr. de Courtrai | 8 | 44 | 3 | 0 | 2 | 3 | 2 | 1 | 0 | 11 | 0 | 0 |
| Arr. d'Ostende | 17 | 45 | 3 | 0 | 1 | 2 | 0 | 11 | 4 | 3 | 2 | 0 |
| Arr. de Roulers | 0 | 22 | 1 | 0 | 1 | 1 | 0 | 1 | 2 | 1 | 7 | 2 |
| Arr. de Tielt | 0 | 17 | 0 | 0 | 0 | 0 | 0 | 1 | 0 | 2 | 3 | 0 |
| Arr. de Furnes | 2 | 15 | 0 | 0 | 0 | 0 | 0 | 1 | 1 | 1 | 0 | 3 |
| Région wallonne | 908 | 406 | 23 | 8 | 9 | 167 | 35 | 8 | 0 | 14 | 44 | 8 |
| Arr. de Nivelles | 419 | 138 | 3 | 1 | 2 | 109 | 19 | 0 | 0 | 0 | 0 | 0 |
| Arr. d'Ath | 16 | 10 | 0 | 0 | 0 | 0 | 0 | 0 | 0 | 0 | 1 | 1 |
| Arr. de Charleroi | 88 | 19 | 6 | 0 | 3 | 3 | 2 | 1 | 0 | 0 | 0 | 1 |
| Arr. de Mons | 54 | 12 | 1 | 0 | 0 | 5 | 1 | 0 | 0 | 0 | 1 | 0 |
| Arr. de Mouscron | 2 | 56 | 1 | 0 | 0 | 1 | 0 | 0 | 0 | 12 | 35 | 0 |
| Arr. de Soignies | 95 | 30 | 0 | 2 | 0 | 18 | 1 | 0 | 0 | 0 | 0 | 1 |
| Arr. de Thuin | 19 | 7 | 2 | 0 | 0 | 1 | 2 | 1 | 0 | 0 | 0 | 0 |
| Arr. de Tournai | 11 | 22 | 0 | 0 | 0 | 2 | 0 | 5 | 0 | 0 | 5 | 0 |
| Arr. de Huy | 9 | 5 | 0 | 0 | 0 | 0 | 2 | 0 | 0 | 0 | 0 | 0 |
| Arr. de Liège | 67 | 41 | 4 | 3 | 2 | 3 | 0 | 1 | 0 | 0 | 0 | 1 |
| Arr. de Verviers | 17 | 19 | 0 | 0 | 2 | 8 | 2 | 0 | 0 | 0 | 1 | 1 |
| Arr. de Waremme | 18 | 4 | 1 | 0 | 0 | 2 | 0 | 0 | 0 | 0 | 0 | 0 |
| Arr. d'Arlon | 13 | 7 | 0 | 0 | 0 | 2 | 2 | 0 | 0 | 0 | 1 | 0 |
| Arr. de Bastogne | 7 | 3 | 1 | 0 | 0 | 0 | 1 | 0 | 0 | 0 | 0 | 0 |
| Arr. de Marche-en-Famenne | 6 | 3 | 0 | 0 | 0 | 1 | 1 | 0 | 0 | 0 | 0 | 0 |
| Arr. de Neufchâteau | 5 | 3 | 1 | 0 | 0 | 0 | 0 | 0 | 0 | 0 | 0 | 0 |
| Arr. de Virton | 2 | 1 | 0 | 0 | 0 | 1 | 0 | 0 | 0 | 0 | 0 | 0 |
| Arr. de Dinant | 12 | 10 | 1 | 2 | 0 | 3 | 1 | 0 | 0 | 0 | 0 | 2 |
| Arr. de Namur | 45 | 13 | 2 | 0 | 0 | 5 | 1 | 0 | 0 | 2 | 0 | 1 |
| Arr. de Philippeville | 3 | 3 | 0 | 0 | 0 | 3 | 0 | 0 | 0 | 0 | 0 | 0 |

Migrations internes entre arrondissements - Femmes (Etrangers)

| Arrondissement de départ (Région flamande) | | | | | | | | | | | | Arrondissement de destination |
|--|-------|--------|-------|----------|-------|------|-----------|---------------|---------|---------|---------|-------------------------------------|
| Roulers | Tielt | Furnes | Alost | Termonde | Eeklo | Gand | Audenarde | Saint-Nicolas | Hasselt | Maaseik | Tongres | |
| 34 | 17 | 20 | 92 | 49 | 25 | 218 | 52 | 90 | 216 | 131 | 141 | Belgique |
| 0 | 3 | 2 | 21 | 6 | 1 | 50 | 10 | 6 | 17 | 6 | 6 | Région de Bruxelles-Capitale |
| 31 | 12 | 15 | 62 | 41 | 24 | 147 | 28 | 84 | 188 | 119 | 116 | Région flamande |
| 6 | 1 | 1 | 3 | 6 | 4 | 25 | 2 | 40 | 16 | 9 | 5 | Arr. d'Anvers |
| 0 | 0 | 0 | 3 | 1 | 0 | 1 | 0 | 5 | 1 | 4 | 0 | Arr. de Malines |
| 3 | 0 | 0 | 1 | 1 | 0 | 6 | 0 | 3 | 8 | 21 | 8 | Arr. de Turnhout |
| 0 | 0 | 1 | 6 | 0 | 0 | 2 | 0 | 4 | 0 | 41 | 61 | Arr. de Hasselt |
| 0 | 0 | 0 | 1 | 1 | 0 | 0 | 0 | 1 | 56 | 0 | 35 | Arr. de Maaseik |
| 0 | 0 | 1 | 0 | 0 | 0 | 0 | 0 | 0 | 68 | 32 | 0 | Arr. de Tongres |
| 0 | 0 | 0 | 0 | 4 | 1 | 7 | 3 | 7 | 0 | 1 | 0 | Arr. d'Alost |
| 1 | 0 | 0 | 6 | 0 | 0 | 20 | 2 | 7 | 0 | 0 | 0 | Arr. de Termonde |
| 0 | 0 | 0 | 0 | 0 | 0 | 10 | 0 | 0 | 0 | 0 | 1 | Arr. d'Eeklo |
| 3 | 2 | 1 | 12 | 8 | 14 | 0 | 16 | 8 | 2 | 2 | 3 | Arr. de Gand |
| 0 | 2 | 0 | 3 | 1 | 0 | 18 | 0 | 0 | 0 | 0 | 0 | Arr. d'Audenarde |
| 0 | 0 | 0 | 4 | 8 | 0 | 6 | 0 | 0 | 2 | 0 | 0 | Arr. de Saint-Nicolas |
| 1 | 0 | 1 | 11 | 8 | 0 | 6 | 0 | 4 | 4 | 2 | 1 | Arr. de Hal-Vilvorde |
| 2 | 0 | 0 | 6 | 1 | 0 | 6 | 0 | 1 | 24 | 4 | 1 | Arr. de Louvain |
| 0 | 2 | 1 | 2 | 0 | 3 | 17 | 1 | 3 | 2 | 1 | 0 | Arr. de Bruges |
| 1 | 0 | 3 | 0 | 0 | 0 | 0 | 0 | 0 | 0 | 0 | 0 | Arr. de Dixmude |
| 1 | 0 | 0 | 1 | 0 | 0 | 0 | 0 | 0 | 0 | 0 | 0 | Arr. d'Ypres |
| 5 | 3 | 1 | 0 | 0 | 0 | 10 | 2 | 0 | 0 | 1 | 0 | Arr. de Courtrai |
| 1 | 0 | 4 | 1 | 0 | 2 | 4 | 1 | 1 | 3 | 1 | 1 | Arr. d'Ostende |
| 0 | 2 | 0 | 2 | 1 | 0 | 1 | 0 | 0 | 0 | 0 | 0 | Arr. de Roulers |
| 4 | 0 | 1 | 0 | 1 | 0 | 5 | 0 | 0 | 0 | 0 | 0 | Arr. de Tielt |
| 3 | 0 | 0 | 0 | 0 | 0 | 3 | 1 | 0 | 2 | 0 | 0 | Arr. de Furnes |
| 3 | 2 | 3 | 9 | 2 | 0 | 21 | 14 | 0 | 11 | 6 | 19 | Région wallonne |
| 0 | 0 | 0 | 0 | 1 | 0 | 1 | 1 | 0 | 0 | 1 | 0 | Arr. de Nivelles |
| 0 | 0 | 0 | 1 | 0 | 0 | 0 | 7 | 0 | 0 | 0 | 0 | Arr. d'Ath |
| 0 | 0 | 0 | 0 | 1 | 0 | 1 | 0 | 0 | 1 | 0 | 0 | Arr. de Charleroi |
| 0 | 0 | 2 | 0 | 0 | 0 | 1 | 1 | 0 | 0 | 0 | 0 | Arr. de Mons |
| 2 | 2 | 1 | 0 | 0 | 0 | 2 | 0 | 0 | 0 | 0 | 0 | Arr. de Mouscron |
| 0 | 0 | 0 | 2 | 0 | 0 | 3 | 0 | 0 | 1 | 0 | 2 | Arr. de Soignies |
| 0 | 0 | 0 | 0 | 0 | 0 | 1 | 0 | 0 | 0 | 0 | 0 | Arr. de Thuin |
| 1 | 0 | 0 | 2 | 0 | 0 | 3 | 4 | 0 | 0 | 0 | 0 | Arr. de Tournai |
| 0 | 0 | 0 | 0 | 0 | 0 | 0 | 0 | 0 | 1 | 0 | 2 | Arr. de Huy |
| 0 | 0 | 0 | 1 | 0 | 0 | 5 | 0 | 0 | 6 | 4 | 11 | Arr. de Liège |
| 0 | 0 | 0 | 0 | 0 | 0 | 1 | 0 | 0 | 1 | 1 | 2 | Arr. de Verviers |
| 0 | 0 | 0 | 0 | 0 | 0 | 0 | 0 | 0 | 0 | 0 | 1 | Arr. de Waremme |
| 0 | 0 | 0 | 2 | 0 | 0 | 0 | 0 | 0 | 0 | 0 | 0 | Arr. d'Arlon |
| 0 | 0 | 0 | 0 | 0 | 0 | 0 | 0 | 0 | 0 | 0 | 1 | Arr. de Bastogne |
| 0 | 0 | 0 | 0 | 0 | 0 | 0 | 0 | 0 | 1 | 0 | 0 | Arr. de Marche-en-Famenne |
| 0 | 0 | 0 | 0 | 0 | 0 | 2 | 0 | 0 | 0 | 0 | 0 | Arr. de Neufchâteau |
| 0 | 0 | 0 | 0 | 0 | 0 | 0 | 0 | 0 | 0 | 0 | 0 | Arr. de Virton |
| 0 | 0 | 0 | 0 | 0 | 0 | 1 | 0 | 0 | 0 | 0 | 0 | Arr. de Dinant |
| 0 | 0 | 0 | 1 | 0 | 0 | 0 | 1 | 0 | 0 | 0 | 0 | Arr. de Namur |
| 0 | 0 | 0 | 0 | 0 | 0 | 0 | 0 | 0 | 0 | 0 | 0 | Arr. de Philippeville |

Migrations en 2001

Migrations internes entre arrondissements - Femmes (Etrangers)

| Arrondissement de destination | Arrondissement de départ (Région wallonne) | | | | | | | | | | | |
|-------------------------------------|--|----------|-----|-----------|------|----------|----------|-------|---------|-----|-------|----------|
| | Région wallonne | Nivelles | Ath | Charleroi | Mons | Mouscron | Soignies | Thuin | Tournai | Huy | Liège | Verviers |
| Belgique | 2.993 | 515 | 64 | 389 | 202 | 124 | 281 | 150 | 126 | 77 | 344 | 137 |
| Région de Bruxelles-Capitale | 762 | 280 | 13 | 77 | 57 | 5 | 51 | 15 | 13 | 8 | 103 | 24 |
| Région flamande | 343 | 96 | 9 | 33 | 16 | 55 | 24 | 1 | 12 | 2 | 41 | 17 |
| Arr. d'Anvers | 33 | 5 | 0 | 12 | 2 | 0 | 2 | 0 | 0 | 1 | 6 | 2 |
| Arr. de Malines | 7 | 0 | 0 | 1 | 0 | 0 | 0 | 0 | 0 | 0 | 4 | 1 |
| Arr. de Turnhout | 2 | 1 | 0 | 0 | 0 | 0 | 0 | 0 | 0 | 0 | 0 | 1 |
| Arr. de Hasselt | 15 | 0 | 0 | 2 | 0 | 0 | 0 | 0 | 0 | 0 | 8 | 1 |
| Arr. de Maaseik | 3 | 1 | 0 | 1 | 0 | 0 | 0 | 0 | 0 | 0 | 1 | 0 |
| Arr. de Tongres | 17 | 1 | 0 | 0 | 0 | 0 | 0 | 0 | 0 | 0 | 8 | 2 |
| Arr. d'Alost | 21 | 4 | 0 | 1 | 2 | 0 | 8 | 0 | 3 | 0 | 1 | 0 |
| Arr. de Termonde | 1 | 0 | 0 | 1 | 0 | 0 | 0 | 0 | 0 | 0 | 0 | 0 |
| Arr. d'Eeklo | 0 | 0 | 0 | 0 | 0 | 0 | 0 | 0 | 0 | 0 | 0 | 0 |
| Arr. de Gand | 9 | 0 | 0 | 1 | 0 | 1 | 0 | 0 | 0 | 0 | 3 | 1 |
| Arr. d'Audenarde | 15 | 1 | 7 | 0 | 3 | 1 | 0 | 0 | 3 | 0 | 0 | 0 |
| Arr. de Saint-Nicolas | 0 | 0 | 0 | 0 | 0 | 0 | 0 | 0 | 0 | 0 | 0 | 0 |
| Arr. de Hal-Vilvorde | 96 | 57 | 0 | 7 | 6 | 0 | 7 | 1 | 1 | 1 | 0 | 6 |
| Arr. de Louvain | 39 | 18 | 0 | 2 | 3 | 0 | 5 | 0 | 1 | 0 | 3 | 2 |
| Arr. de Bruges | 16 | 6 | 0 | 1 | 0 | 0 | 1 | 0 | 2 | 0 | 6 | 0 |
| Arr. de Dixmude | 0 | 0 | 0 | 0 | 0 | 0 | 0 | 0 | 0 | 0 | 0 | 0 |
| Arr. d'Ypres | 23 | 0 | 0 | 0 | 0 | 22 | 0 | 0 | 0 | 0 | 1 | 0 |
| Arr. de Courtrai | 33 | 1 | 2 | 0 | 0 | 26 | 0 | 0 | 2 | 0 | 0 | 1 |
| Arr. d'Ostende | 4 | 0 | 0 | 2 | 0 | 0 | 0 | 0 | 0 | 0 | 0 | 0 |
| Arr. de Roulers | 1 | 0 | 0 | 1 | 0 | 0 | 0 | 0 | 0 | 0 | 0 | 0 |
| Arr. de Tielt | 3 | 0 | 0 | 0 | 0 | 3 | 0 | 0 | 0 | 0 | 0 | 0 |
| Arr. de Furnes | 5 | 1 | 0 | 1 | 0 | 2 | 1 | 0 | 0 | 0 | 0 | 0 |
| Région wallonne | 1.888 | 139 | 42 | 279 | 129 | 64 | 206 | 134 | 101 | 67 | 200 | 96 |
| Arr. de Nivelles | 112 | 0 | 3 | 23 | 16 | 2 | 19 | 4 | 5 | 2 | 5 | 2 |
| Arr. d'Ath | 90 | 1 | 0 | 6 | 17 | 2 | 12 | 1 | 47 | 0 | 1 | 0 |
| Arr. de Charleroi | 259 | 29 | 1 | 0 | 16 | 5 | 63 | 57 | 3 | 0 | 4 | 1 |
| Arr. de Mons | 135 | 7 | 14 | 14 | 0 | 7 | 51 | 18 | 7 | 2 | 10 | 0 |
| Arr. de Mouscron | 35 | 0 | 0 | 1 | 2 | 0 | 0 | 0 | 28 | 0 | 2 | 0 |
| Arr. de Soignies | 192 | 33 | 3 | 59 | 38 | 2 | 0 | 34 | 4 | 0 | 2 | 6 |
| Arr. de Thuin | 130 | 3 | 0 | 62 | 10 | 0 | 45 | 0 | 0 | 0 | 1 | 0 |
| Arr. de Tournai | 84 | 3 | 21 | 2 | 10 | 39 | 2 | 0 | 0 | 0 | 3 | 1 |
| Arr. de Huy | 78 | 1 | 0 | 2 | 2 | 0 | 0 | 0 | 0 | 0 | 54 | 0 |
| Arr. de Liège | 231 | 7 | 0 | 15 | 6 | 2 | 4 | 5 | 5 | 43 | 0 | 73 |
| Arr. de Verviers | 79 | 5 | 0 | 2 | 3 | 1 | 3 | 1 | 0 | 0 | 49 | 0 |
| Arr. de Waremme | 51 | 3 | 0 | 0 | 0 | 0 | 0 | 0 | 1 | 2 | 41 | 1 |
| Arr. d'Arlon | 41 | 0 | 0 | 5 | 1 | 0 | 0 | 0 | 0 | 0 | 5 | 0 |
| Arr. de Bastogne | 22 | 0 | 0 | 1 | 0 | 0 | 1 | 0 | 0 | 0 | 3 | 3 |
| Arr. de Marche-en-Famenne | 26 | 0 | 0 | 0 | 0 | 0 | 0 | 0 | 0 | 1 | 2 | 5 |
| Arr. de Neufchâteau | 29 | 1 | 0 | 2 | 0 | 0 | 0 | 0 | 0 | 1 | 1 | 1 |
| Arr. de Virton | 32 | 2 | 0 | 1 | 1 | 1 | 0 | 0 | 0 | 0 | 2 | 0 |
| Arr. de Dinant | 58 | 3 | 0 | 6 | 1 | 2 | 1 | 3 | 1 | 7 | 2 | 1 |
| Arr. de Namur | 169 | 39 | 0 | 59 | 6 | 0 | 4 | 5 | 0 | 9 | 13 | 1 |
| Arr. de Philippeville | 35 | 2 | 0 | 19 | 0 | 1 | 1 | 6 | 0 | 0 | 0 | 1 |

Migrations internes entre arrondissements - Femmes (Etrangers)

| Arrondissement de départ (Région wallonne) | | | | | | | | | | | | Arrondissement de destination |
|--|-------|----------|-------------------|--------------|--------|--------|-------|---------------|------------------|-----------------------------|-------------------------------------|-------------------------------|
| Waremme | Arlon | Bastogne | Marche-en-Famenne | Neuf-château | Virton | Dinant | Namur | Philippeville | Total du Royaume | Entre communes de l'arrond. | | |
| 35 | 43 | 40 | 56 | 29 | 31 | 69 | 235 | 46 | 8.398 | 12.540 | Belgique | |
| 7 | 5 | 9 | 6 | 6 | 1 | 14 | 63 | 5 | 1.635 | 7.080 | Région de Bruxelles-Capitale | |
| 3 | 5 | 1 | 2 | 0 | 0 | 1 | 21 | 4 | 3.561 | 2.283 | Région flamande | |
| 0 | 0 | 0 | 0 | 0 | 0 | 0 | 0 | 3 | 411 | 665 | Arr. d'Anvers | |
| 0 | 0 | 0 | 0 | 0 | 0 | 0 | 1 | 0 | 139 | 48 | Arr. de Malines | |
| 0 | 0 | 0 | 0 | 0 | 0 | 0 | 0 | 0 | 138 | 222 | Arr. de Turnhout | |
| 2 | 0 | 0 | 2 | 0 | 0 | 0 | 0 | 0 | 201 | 185 | Arr. de Hasselt | |
| 0 | 0 | 0 | 0 | 0 | 0 | 0 | 0 | 0 | 127 | 182 | Arr. de Maaseik | |
| 0 | 0 | 0 | 0 | 0 | 0 | 0 | 6 | 0 | 142 | 129 | Arr. de Tongres | |
| 0 | 0 | 0 | 0 | 0 | 0 | 0 | 0 | 2 | 113 | 28 | Arr. d'Alost | |
| 0 | 0 | 0 | 0 | 0 | 0 | 0 | 0 | 0 | 73 | 12 | Arr. de Termonde | |
| 0 | 0 | 0 | 0 | 0 | 0 | 0 | 0 | 0 | 27 | 11 | Arr. d'Eeklo | |
| 0 | 1 | 0 | 0 | 0 | 0 | 0 | 1 | 1 | 191 | 117 | Arr. de Gand | |
| 0 | 0 | 0 | 0 | 0 | 0 | 0 | 0 | 0 | 65 | 9 | Arr. d'Audenarde | |
| 0 | 0 | 0 | 0 | 0 | 0 | 0 | 0 | 0 | 74 | 41 | Arr. de Saint-Nicolas | |
| 1 | 1 | 0 | 0 | 0 | 0 | 1 | 7 | 0 | 1.165 | 235 | Arr. de Hal-Vilvorde | |
| 0 | 1 | 1 | 0 | 0 | 0 | 0 | 3 | 0 | 326 | 197 | Arr. de Louvain | |
| 0 | 0 | 0 | 0 | 0 | 0 | 0 | 0 | 0 | 105 | 47 | Arr. de Bruges | |
| 0 | 0 | 0 | 0 | 0 | 0 | 0 | 0 | 0 | 12 | 3 | Arr. de Dixmude | |
| 0 | 0 | 0 | 0 | 0 | 0 | 0 | 0 | 0 | 36 | 22 | Arr. d'Ypres | |
| 0 | 0 | 0 | 0 | 0 | 0 | 0 | 1 | 0 | 85 | 64 | Arr. de Courtrai | |
| 0 | 2 | 0 | 0 | 0 | 0 | 0 | 0 | 0 | 66 | 28 | Arr. d'Ostende | |
| 0 | 0 | 0 | 0 | 0 | 0 | 0 | 0 | 0 | 23 | 7 | Arr. de Roulers | |
| 0 | 0 | 0 | 0 | 0 | 0 | 0 | 0 | 0 | 20 | 9 | Arr. de Tielt | |
| 0 | 0 | 0 | 0 | 0 | 0 | 0 | 0 | 0 | 22 | 22 | Arr. de Furnes | |
| 25 | 33 | 30 | 48 | 23 | 30 | 54 | 151 | 37 | 3.202 | 3.177 | Région wallonne | |
| 0 | 2 | 0 | 3 | 1 | 0 | 1 | 24 | 0 | 669 | 378 | Arr. de Nivelles | |
| 0 | 0 | 0 | 3 | 0 | 0 | 0 | 0 | 0 | 116 | 19 | Arr. d'Ath | |
| 0 | 0 | 0 | 2 | 1 | 0 | 1 | 57 | 19 | 366 | 504 | Arr. de Charleroi | |
| 0 | 0 | 0 | 1 | 0 | 0 | 1 | 1 | 2 | 201 | 354 | Arr. de Mons | |
| 0 | 1 | 0 | 0 | 0 | 0 | 0 | 1 | 0 | 93 | 4 | Arr. de Mouscron | |
| 0 | 0 | 0 | 2 | 0 | 0 | 3 | 5 | 1 | 317 | 57 | Arr. de Soignies | |
| 0 | 0 | 0 | 0 | 0 | 0 | 0 | 2 | 7 | 156 | 55 | Arr. de Thuin | |
| 0 | 0 | 0 | 1 | 0 | 0 | 0 | 1 | 1 | 117 | 93 | Arr. de Tournai | |
| 3 | 2 | 1 | 2 | 0 | 0 | 3 | 7 | 1 | 92 | 61 | Arr. de Huy | |
| 21 | 6 | 0 | 15 | 1 | 2 | 2 | 23 | 1 | 339 | 1.112 | Arr. de Liège | |
| 0 | 3 | 5 | 1 | 2 | 0 | 0 | 3 | 1 | 115 | 286 | Arr. de Verviers | |
| 0 | 0 | 0 | 0 | 1 | 0 | 0 | 2 | 0 | 73 | 16 | Arr. de Waremme | |
| 0 | 0 | 3 | 1 | 3 | 20 | 0 | 3 | 0 | 61 | 29 | Arr. d'Arlon | |
| 0 | 2 | 0 | 6 | 2 | 2 | 0 | 2 | 0 | 32 | 13 | Arr. de Bastogne | |
| 0 | 0 | 9 | 0 | 2 | 0 | 5 | 2 | 0 | 35 | 10 | Arr. de Marche-en-Famenne | |
| 0 | 2 | 5 | 4 | 0 | 2 | 10 | 0 | 0 | 37 | 23 | Arr. de Neufchâteau | |
| 0 | 13 | 4 | 0 | 4 | 0 | 4 | 0 | 0 | 35 | 22 | Arr. de Virton | |
| 0 | 1 | 0 | 5 | 4 | 3 | 0 | 16 | 2 | 80 | 23 | Arr. de Dinant | |
| 1 | 1 | 3 | 2 | 2 | 1 | 21 | 0 | 2 | 227 | 105 | Arr. de Namur | |
| 0 | 0 | 0 | 0 | 0 | 0 | 3 | 2 | 0 | 41 | 13 | Arr. de Philippeville | |

Migrations en 2001

Migrations internes entre arrondissements - Hommes et femmes (Etrangers)

| Arrondissement de destination | Région de Bruxelles-Capitale | Région flamande | Arrondissement de départ (Région flamande) | | | | | | | | | |
|-------------------------------------|------------------------------|-----------------|--|---------|----------|--------------|---------|--------|---------|-------|----------|---------|
| | | | Anvers | Malines | Turnhout | Hal-Vilvorde | Louvain | Bruges | Dixmude | Ypres | Courtrai | Ostende |
| Belgique | 4.929 | 6.778 | 878 | 309 | 319 | 1.627 | 640 | 181 | 28 | 90 | 197 | 127 |
| Région de Bruxelles-Capitale | 0 | 1.888 | 226 | 45 | 21 | 1.014 | 189 | 45 | 2 | 4 | 14 | 17 |
| Région flamande | 3.041 | 4.010 | 589 | 243 | 279 | 283 | 366 | 115 | 26 | 62 | 97 | 95 |
| Arr. d'Anvers | 247 | 623 | 0 | 110 | 143 | 23 | 55 | 17 | 0 | 2 | 9 | 18 |
| Arr. de Malines | 85 | 240 | 103 | 0 | 16 | 41 | 42 | 2 | 0 | 0 | 4 | 1 |
| Arr. de Turnhout | 23 | 305 | 142 | 21 | 0 | 2 | 21 | 1 | 0 | 0 | 1 | 1 |
| Arr. de Hasselt | 26 | 406 | 24 | 8 | 24 | 3 | 62 | 7 | 0 | 1 | 0 | 6 |
| Arr. de Maaseik | 5 | 261 | 11 | 10 | 33 | 3 | 8 | 2 | 0 | 0 | 0 | 0 |
| Arr. de Tongres | 10 | 241 | 13 | 0 | 7 | 5 | 7 | 1 | 1 | 1 | 0 | 3 |
| Arr. d'Alost | 119 | 79 | 4 | 1 | 2 | 19 | 5 | 1 | 0 | 2 | 0 | 0 |
| Arr. de Termonde | 29 | 118 | 21 | 6 | 6 | 6 | 1 | 0 | 0 | 1 | 0 | 1 |
| Arr. d'Eeklo | 2 | 59 | 5 | 0 | 0 | 0 | 2 | 16 | 0 | 0 | 1 | 1 |
| Arr. de Gand | 91 | 322 | 69 | 7 | 4 | 14 | 18 | 15 | 2 | 5 | 21 | 15 |
| Arr. d'Audenarde | 27 | 70 | 7 | 2 | 1 | 4 | 1 | 0 | 0 | 0 | 6 | 1 |
| Arr. de Saint-Nicolas | 19 | 151 | 54 | 16 | 3 | 5 | 5 | 1 | 0 | 0 | 2 | 1 |
| Arr. de Hal-Vilvorde | 1.975 | 264 | 32 | 22 | 9 | 0 | 127 | 2 | 0 | 0 | 3 | 1 |
| Arr. de Louvain | 255 | 353 | 52 | 36 | 16 | 143 | 0 | 5 | 1 | 3 | 1 | 4 |
| Arr. de Bruges | 49 | 144 | 28 | 3 | 5 | 2 | 3 | 0 | 4 | 4 | 8 | 21 |
| Arr. de Dixmude | 1 | 20 | 0 | 0 | 0 | 0 | 0 | 2 | 0 | 4 | 1 | 4 |
| Arr. d'Ypres | 0 | 28 | 2 | 0 | 0 | 2 | 0 | 3 | 5 | 0 | 7 | 2 |
| Arr. de Courtrai | 25 | 97 | 6 | 0 | 3 | 4 | 5 | 3 | 0 | 20 | 0 | 1 |
| Arr. d'Ostende | 38 | 100 | 10 | 0 | 4 | 5 | 2 | 26 | 6 | 6 | 5 | 0 |
| Arr. de Roulers | 7 | 55 | 3 | 0 | 2 | 1 | 2 | 4 | 5 | 3 | 20 | 4 |
| Arr. de Tielt | 0 | 37 | 0 | 0 | 0 | 0 | 0 | 4 | 0 | 6 | 8 | 0 |
| Arr. de Furnes | 8 | 37 | 3 | 1 | 1 | 1 | 0 | 3 | 2 | 4 | 0 | 10 |
| Région wallonne | 1.888 | 880 | 63 | 21 | 19 | 330 | 85 | 21 | 0 | 24 | 86 | 15 |
| Arr. de Nivelles | 840 | 272 | 6 | 3 | 2 | 205 | 40 | 1 | 0 | 0 | 2 | 0 |
| Arr. d'Ath | 36 | 23 | 0 | 0 | 0 | 2 | 1 | 0 | 0 | 0 | 6 | 1 |
| Arr. de Charleroi | 197 | 63 | 18 | 1 | 5 | 16 | 3 | 2 | 0 | 1 | 0 | 2 |
| Arr. de Mons | 114 | 32 | 2 | 1 | 0 | 11 | 2 | 0 | 0 | 0 | 4 | 2 |
| Arr. de Mouscron | 8 | 103 | 3 | 0 | 0 | 1 | 2 | 2 | 0 | 19 | 60 | 0 |
| Arr. de Soignies | 176 | 53 | 0 | 4 | 0 | 34 | 3 | 0 | 0 | 0 | 0 | 1 |
| Arr. de Thuin | 41 | 9 | 3 | 0 | 0 | 1 | 2 | 1 | 0 | 0 | 0 | 0 |
| Arr. de Tournai | 35 | 55 | 0 | 0 | 0 | 6 | 1 | 10 | 0 | 1 | 11 | 2 |
| Arr. de Huy | 14 | 9 | 0 | 0 | 0 | 0 | 4 | 0 | 0 | 0 | 0 | 0 |
| Arr. de Liège | 151 | 119 | 17 | 9 | 6 | 9 | 7 | 2 | 0 | 0 | 0 | 1 |
| Arr. de Verviers | 41 | 49 | 3 | 1 | 5 | 11 | 7 | 1 | 0 | 0 | 2 | 1 |
| Arr. de Waremme | 26 | 10 | 1 | 0 | 0 | 3 | 1 | 1 | 0 | 0 | 0 | 1 |
| Arr. d'Arlon | 33 | 10 | 0 | 0 | 0 | 2 | 4 | 0 | 0 | 0 | 1 | 0 |
| Arr. de Bastogne | 10 | 4 | 1 | 0 | 0 | 0 | 1 | 0 | 0 | 0 | 0 | 0 |
| Arr. de Marche-en-Famenne | 14 | 4 | 0 | 0 | 0 | 2 | 1 | 0 | 0 | 0 | 0 | 0 |
| Arr. de Neufchâteau | 8 | 10 | 3 | 0 | 1 | 1 | 1 | 0 | 0 | 0 | 0 | 0 |
| Arr. de Virton | 9 | 1 | 0 | 0 | 0 | 1 | 0 | 0 | 0 | 0 | 0 | 0 |
| Arr. de Dinant | 27 | 18 | 2 | 2 | 0 | 6 | 2 | 1 | 0 | 0 | 0 | 3 |
| Arr. de Namur | 97 | 30 | 4 | 0 | 0 | 13 | 3 | 0 | 0 | 3 | 0 | 1 |
| Arr. de Philippeville | 11 | 6 | 0 | 0 | 0 | 6 | 0 | 0 | 0 | 0 | 0 | 0 |

Migrations internes entre arrondissements - Hommes et femmes (Etrangers)

| Arrondissement de départ (Région flamande) | | | | | | | | | | | | Arrondissement de destination |
|--|-------|--------|-------|----------|-------|------|-----------|---------------|---------|---------|---------|-------------------------------------|
| Roulers | Tielt | Furnes | Alost | Termonde | Eeklo | Gand | Audenarde | Saint-Nicolas | Hasselt | Maaseik | Tongres | |
| 64 | 38 | 52 | 193 | 130 | 56 | 462 | 107 | 199 | 480 | 305 | 296 | Belgique |
| 2 | 4 | 5 | 60 | 21 | 2 | 110 | 22 | 16 | 45 | 12 | 12 | Région de Bruxelles-Capitale |
| 55 | 31 | 36 | 117 | 103 | 53 | 307 | 55 | 175 | 404 | 276 | 243 | Région flamande |
| 9 | 1 | 2 | 6 | 13 | 5 | 55 | 3 | 82 | 44 | 14 | 12 | Arr. d'Anvers |
| 0 | 0 | 0 | 6 | 2 | 0 | 1 | 0 | 9 | 3 | 10 | 0 | Arr. de Malines |
| 5 | 1 | 0 | 1 | 1 | 0 | 13 | 0 | 7 | 28 | 45 | 15 | Arr. de Turnhout |
| 0 | 0 | 2 | 11 | 1 | 0 | 7 | 0 | 6 | 0 | 112 | 132 | Arr. de Hasselt |
| 0 | 0 | 0 | 2 | 2 | 0 | 2 | 0 | 1 | 120 | 0 | 67 | Arr. de Maaseik |
| 0 | 0 | 2 | 0 | 0 | 0 | 0 | 0 | 0 | 125 | 76 | 0 | Arr. de Tongres |
| 0 | 0 | 0 | 0 | 10 | 1 | 15 | 8 | 10 | 0 | 1 | 0 | Arr. d'Alost |
| 2 | 0 | 0 | 16 | 0 | 0 | 35 | 3 | 19 | 1 | 0 | 0 | Arr. de Termonde |
| 0 | 0 | 0 | 0 | 0 | 0 | 31 | 1 | 1 | 0 | 0 | 1 | Arr. d'Eeklo |
| 3 | 7 | 5 | 22 | 19 | 32 | 0 | 30 | 18 | 6 | 5 | 5 | Arr. de Gand |
| 0 | 2 | 0 | 7 | 3 | 2 | 33 | 0 | 0 | 1 | 0 | 0 | Arr. d'Audenarde |
| 0 | 0 | 0 | 6 | 33 | 2 | 19 | 0 | 0 | 2 | 1 | 1 | Arr. de Saint-Nicolas |
| 2 | 0 | 1 | 22 | 15 | 1 | 8 | 1 | 9 | 6 | 2 | 1 | Arr. de Hal-Vilvorde |
| 2 | 0 | 1 | 8 | 1 | 0 | 15 | 0 | 2 | 53 | 5 | 5 | Arr. de Louvain |
| 4 | 4 | 3 | 2 | 0 | 6 | 35 | 1 | 6 | 3 | 1 | 1 | Arr. de Bruges |
| 1 | 0 | 8 | 0 | 0 | 0 | 0 | 0 | 0 | 0 | 0 | 0 | Arr. de Dixmude |
| 2 | 1 | 1 | 2 | 0 | 0 | 1 | 0 | 0 | 0 | 0 | 0 | Arr. d'Ypres |
| 14 | 10 | 2 | 1 | 0 | 1 | 15 | 4 | 4 | 2 | 2 | 0 | Arr. de Courtrai |
| 1 | 0 | 5 | 1 | 1 | 3 | 10 | 2 | 1 | 7 | 2 | 3 | Arr. d'Ostende |
| 0 | 5 | 0 | 4 | 1 | 0 | 1 | 0 | 0 | 0 | 0 | 0 | Arr. de Roulers |
| 6 | 0 | 4 | 0 | 1 | 0 | 7 | 1 | 0 | 0 | 0 | 0 | Arr. de Tielt |
| 4 | 0 | 0 | 0 | 0 | 0 | 4 | 1 | 0 | 3 | 0 | 0 | Arr. de Furnes |
| 7 | 3 | 11 | 16 | 6 | 1 | 45 | 30 | 8 | 31 | 17 | 41 | Région wallonne |
| 0 | 0 | 0 | 1 | 2 | 1 | 4 | 3 | 1 | 0 | 1 | 0 | Arr. de Nivelles |
| 0 | 0 | 0 | 2 | 0 | 0 | 0 | 11 | 0 | 0 | 0 | 0 | Arr. d'Ath |
| 0 | 1 | 2 | 1 | 2 | 0 | 1 | 1 | 3 | 3 | 0 | 1 | Arr. de Charleroi |
| 0 | 0 | 5 | 0 | 0 | 0 | 1 | 1 | 0 | 3 | 0 | 0 | Arr. de Mons |
| 3 | 2 | 1 | 0 | 0 | 0 | 6 | 2 | 2 | 0 | 0 | 0 | Arr. de Mouscron |
| 0 | 0 | 0 | 2 | 0 | 0 | 4 | 1 | 0 | 1 | 0 | 3 | Arr. de Soignies |
| 0 | 0 | 0 | 0 | 0 | 0 | 2 | 0 | 0 | 0 | 0 | 0 | Arr. de Thuin |
| 1 | 0 | 1 | 4 | 0 | 0 | 8 | 10 | 0 | 0 | 0 | 0 | Arr. de Tournai |
| 0 | 0 | 0 | 0 | 0 | 0 | 1 | 0 | 1 | 1 | 0 | 2 | Arr. de Huy |
| 3 | 0 | 1 | 2 | 0 | 0 | 10 | 0 | 1 | 17 | 10 | 24 | Arr. de Liège |
| 0 | 0 | 0 | 0 | 0 | 0 | 1 | 0 | 0 | 4 | 6 | 7 | Arr. de Verviers |
| 0 | 0 | 0 | 0 | 0 | 0 | 0 | 0 | 0 | 1 | 0 | 2 | Arr. de Waremme |
| 0 | 0 | 0 | 3 | 0 | 0 | 0 | 0 | 0 | 0 | 0 | 0 | Arr. d'Arlon |
| 0 | 0 | 0 | 0 | 0 | 0 | 0 | 0 | 0 | 0 | 0 | 2 | Arr. de Bastogne |
| 0 | 0 | 0 | 0 | 0 | 0 | 0 | 0 | 0 | 1 | 0 | 0 | Arr. de Marche-en-Famenne |
| 0 | 0 | 0 | 0 | 1 | 0 | 3 | 0 | 0 | 0 | 0 | 0 | Arr. de Neufchâteau |
| 0 | 0 | 0 | 0 | 0 | 0 | 0 | 0 | 0 | 0 | 0 | 0 | Arr. de Virton |
| 0 | 0 | 0 | 0 | 0 | 0 | 2 | 0 | 0 | 0 | 0 | 0 | Arr. de Dinant |
| 0 | 0 | 1 | 1 | 1 | 0 | 2 | 1 | 0 | 0 | 0 | 0 | Arr. de Namur |
| 0 | 0 | 0 | 0 | 0 | 0 | 0 | 0 | 0 | 0 | 0 | 0 | Arr. de Philippeville |

Migrations en 2001

Migrations internes entre arrondissements - Hommes et femmes (Etrangers)

| Arrondissement de destination | Arrondissement de départ (Région wallonne) | | | | | | | | | | | |
|-------------------------------------|--|----------|-----|-----------|------|----------|----------|-------|---------|-----|-------|----------|
| | Région wallonne | Nivelles | Ath | Charleroi | Mons | Mouscron | Soignies | Thuin | Tournai | Huy | Liège | Verviers |
| Belgique | 6.422 | 1.042 | 140 | 892 | 460 | 230 | 610 | 330 | 253 | 147 | 815 | 288 |
| Région de Bruxelles-Capitale | 1.630 | 553 | 24 | 180 | 141 | 9 | 103 | 35 | 35 | 10 | 258 | 49 |
| Région flamande | 755 | 177 | 17 | 86 | 35 | 110 | 55 | 5 | 32 | 3 | 121 | 35 |
| Arr. d'Anvers | 81 | 10 | 0 | 23 | 6 | 0 | 4 | 1 | 3 | 1 | 19 | 7 |
| Arr. de Malines | 12 | 0 | 0 | 3 | 0 | 0 | 0 | 0 | 0 | 0 | 6 | 1 |
| Arr. de Turnhout | 13 | 2 | 0 | 1 | 1 | 0 | 2 | 0 | 0 | 1 | 3 | 2 |
| Arr. de Hasselt | 44 | 0 | 1 | 6 | 1 | 0 | 0 | 0 | 1 | 0 | 23 | 3 |
| Arr. de Maaseik | 5 | 1 | 0 | 1 | 0 | 0 | 0 | 0 | 0 | 0 | 2 | 1 |
| Arr. de Tongres | 42 | 1 | 0 | 3 | 0 | 0 | 0 | 0 | 0 | 0 | 26 | 5 |
| Arr. d'Alost | 35 | 5 | 0 | 1 | 4 | 0 | 14 | 0 | 4 | 0 | 5 | 0 |
| Arr. de Termonde | 5 | 0 | 0 | 2 | 0 | 0 | 1 | 0 | 0 | 0 | 0 | 0 |
| Arr. d'Eeklo | 2 | 0 | 0 | 0 | 1 | 0 | 0 | 0 | 0 | 0 | 1 | 0 |
| Arr. de Gand | 26 | 1 | 0 | 5 | 0 | 2 | 1 | 1 | 0 | 0 | 7 | 3 |
| Arr. d'Audenarde | 32 | 1 | 11 | 1 | 4 | 4 | 0 | 0 | 7 | 0 | 2 | 0 |
| Arr. de Saint-Nicolas | 6 | 1 | 0 | 0 | 0 | 1 | 0 | 0 | 1 | 0 | 1 | 0 |
| Arr. de Hal-Vilvorde | 194 | 104 | 1 | 16 | 10 | 1 | 19 | 2 | 2 | 1 | 6 | 9 |
| Arr. de Louvain | 71 | 37 | 1 | 4 | 6 | 0 | 8 | 0 | 1 | 0 | 7 | 2 |
| Arr. de Bruges | 29 | 7 | 0 | 4 | 0 | 0 | 3 | 0 | 3 | 0 | 10 | 0 |
| Arr. de Dixmude | 0 | 0 | 0 | 0 | 0 | 0 | 0 | 0 | 0 | 0 | 0 | 0 |
| Arr. d'Ypres | 48 | 0 | 0 | 1 | 0 | 45 | 0 | 0 | 1 | 0 | 1 | 0 |
| Arr. de Courtrai | 70 | 3 | 3 | 3 | 1 | 49 | 0 | 0 | 8 | 0 | 0 | 2 |
| Arr. d'Ostende | 13 | 1 | 0 | 3 | 1 | 1 | 1 | 0 | 0 | 0 | 2 | 0 |
| Arr. de Roulers | 5 | 0 | 0 | 4 | 0 | 0 | 0 | 0 | 1 | 0 | 0 | 0 |
| Arr. de Tielt | 5 | 0 | 0 | 1 | 0 | 4 | 0 | 0 | 0 | 0 | 0 | 0 |
| Arr. de Furnes | 17 | 3 | 0 | 4 | 0 | 3 | 2 | 1 | 0 | 0 | 0 | 0 |
| Région wallonne | 4.037 | 312 | 99 | 626 | 284 | 111 | 452 | 290 | 186 | 134 | 436 | 204 |
| Arr. de Nivelles | 230 | 0 | 4 | 47 | 31 | 2 | 41 | 8 | 9 | 2 | 13 | 6 |
| Arr. d'Ath | 164 | 3 | 0 | 12 | 42 | 3 | 23 | 2 | 74 | 0 | 2 | 0 |
| Arr. de Charleroi | 576 | 78 | 3 | 0 | 35 | 7 | 135 | 125 | 5 | 1 | 10 | 5 |
| Arr. de Mons | 308 | 16 | 41 | 36 | 0 | 14 | 111 | 33 | 15 | 2 | 21 | 1 |
| Arr. de Mouscron | 73 | 0 | 2 | 4 | 6 | 0 | 0 | 0 | 54 | 0 | 3 | 0 |
| Arr. de Soignies | 429 | 72 | 8 | 124 | 89 | 3 | 0 | 82 | 16 | 0 | 4 | 12 |
| Arr. de Thuin | 312 | 8 | 0 | 158 | 24 | 0 | 101 | 0 | 0 | 0 | 2 | 0 |
| Arr. de Tournai | 170 | 6 | 41 | 9 | 17 | 73 | 7 | 1 | 0 | 0 | 5 | 2 |
| Arr. de Huy | 164 | 4 | 0 | 4 | 4 | 0 | 0 | 0 | 0 | 0 | 108 | 2 |
| Arr. de Liège | 456 | 18 | 0 | 26 | 12 | 3 | 9 | 11 | 8 | 79 | 0 | 152 |
| Arr. de Verviers | 179 | 11 | 0 | 6 | 5 | 1 | 7 | 2 | 1 | 1 | 114 | 0 |
| Arr. de Waremme | 104 | 8 | 0 | 0 | 0 | 0 | 0 | 0 | 1 | 8 | 79 | 2 |
| Arr. d'Arlon | 84 | 0 | 0 | 6 | 1 | 0 | 0 | 0 | 0 | 0 | 12 | 0 |
| Arr. de Bastogne | 49 | 2 | 0 | 1 | 1 | 0 | 2 | 0 | 0 | 1 | 10 | 7 |
| Arr. de Marche-en-Famenne | 52 | 0 | 0 | 0 | 0 | 0 | 0 | 0 | 0 | 5 | 9 | 9 |
| Arr. de Neufchâteau | 66 | 3 | 0 | 2 | 0 | 0 | 0 | 0 | 0 | 2 | 5 | 1 |
| Arr. de Virton | 73 | 3 | 0 | 1 | 1 | 1 | 1 | 0 | 0 | 0 | 5 | 0 |
| Arr. de Dinant | 117 | 8 | 0 | 11 | 2 | 2 | 2 | 6 | 2 | 15 | 4 | 2 |
| Arr. de Namur | 349 | 70 | 0 | 130 | 13 | 1 | 10 | 6 | 1 | 18 | 29 | 2 |
| Arr. de Philippeville | 82 | 2 | 0 | 49 | 1 | 1 | 3 | 14 | 0 | 0 | 1 | 1 |

Migrations internes entre arrondissements - Hommes et femmes (Etrangers)

| Arrondissement de départ (Région wallonne) | | | | | | | | | | | | Arrondissement de destination |
|--|-------|----------|-------------------|--------------|--------|--------|-------|---------------|------------------|-----------------------------|-------------------------------------|-------------------------------|
| Waremme | Arlon | Bastogne | Marche-en-Famenne | Neuf-château | Virton | Dinant | Namur | Philippeville | Total du Royaume | Entre communes de l'arrond. | | |
| 85 | 94 | 71 | 111 | 55 | 70 | 141 | 492 | 96 | 18.129 | 27.082 | Belgique | |
| 18 | 12 | 9 | 19 | 12 | 3 | 23 | 127 | 10 | 3.518 | 15.128 | Région de Bruxelles-Capitale | |
| 8 | 5 | 5 | 9 | 0 | 1 | 6 | 39 | 6 | 7.806 | 4.852 | Région flamande | |
| 0 | 0 | 0 | 0 | 0 | 1 | 0 | 1 | 5 | 951 | 1.369 | Arr. d'Anvers | |
| 1 | 0 | 0 | 0 | 0 | 0 | 0 | 0 | 1 | 337 | 100 | Arr. de Malines | |
| 0 | 0 | 0 | 0 | 0 | 0 | 0 | 0 | 1 | 341 | 507 | Arr. de Turnhout | |
| 4 | 0 | 0 | 3 | 0 | 0 | 0 | 0 | 2 | 476 | 428 | Arr. de Hasselt | |
| 0 | 0 | 0 | 0 | 0 | 0 | 0 | 0 | 0 | 271 | 393 | Arr. de Maaseik | |
| 1 | 0 | 0 | 0 | 0 | 0 | 0 | 0 | 6 | 293 | 278 | Arr. de Tongres | |
| 0 | 0 | 0 | 0 | 0 | 0 | 0 | 0 | 2 | 233 | 66 | Arr. d'Alost | |
| 0 | 0 | 1 | 0 | 0 | 0 | 0 | 0 | 1 | 152 | 34 | Arr. de Termonde | |
| 0 | 0 | 0 | 0 | 0 | 0 | 0 | 0 | 0 | 63 | 14 | Arr. d'Eeklo | |
| 0 | 1 | 0 | 1 | 0 | 0 | 0 | 0 | 3 | 439 | 273 | Arr. de Gand | |
| 0 | 0 | 0 | 1 | 0 | 0 | 0 | 0 | 1 | 129 | 19 | Arr. d'Audenarde | |
| 0 | 0 | 0 | 0 | 0 | 0 | 0 | 0 | 2 | 176 | 89 | Arr. de Saint-Nicolas | |
| 2 | 1 | 3 | 2 | 0 | 0 | 3 | 12 | 0 | 2.433 | 443 | Arr. de Hal-Vilvorde | |
| 0 | 1 | 1 | 0 | 0 | 0 | 0 | 3 | 0 | 679 | 412 | Arr. de Louvain | |
| 0 | 0 | 0 | 1 | 0 | 0 | 0 | 0 | 1 | 222 | 95 | Arr. de Bruges | |
| 0 | 0 | 0 | 0 | 0 | 0 | 0 | 0 | 0 | 21 | 4 | Arr. de Dixmude | |
| 0 | 0 | 0 | 0 | 0 | 0 | 0 | 0 | 0 | 76 | 35 | Arr. d'Ypres | |
| 0 | 0 | 0 | 0 | 0 | 0 | 0 | 0 | 1 | 192 | 150 | Arr. de Courtrai | |
| 0 | 2 | 0 | 1 | 0 | 0 | 1 | 0 | 0 | 151 | 64 | Arr. d'Ostende | |
| 0 | 0 | 0 | 0 | 0 | 0 | 0 | 0 | 0 | 67 | 18 | Arr. de Roulers | |
| 0 | 0 | 0 | 0 | 0 | 0 | 0 | 0 | 0 | 42 | 16 | Arr. de Tielt | |
| 0 | 0 | 0 | 0 | 0 | 0 | 2 | 2 | 0 | 62 | 45 | Arr. de Furnes | |
| 59 | 77 | 57 | 83 | 43 | 66 | 112 | 326 | 80 | 6.805 | 7.102 | Région wallonne | |
| 2 | 5 | 0 | 5 | 1 | 1 | 3 | 50 | 0 | 1.342 | 785 | Arr. de Nivelles | |
| 0 | 0 | 0 | 3 | 0 | 0 | 0 | 0 | 0 | 223 | 37 | Arr. d'Ath | |
| 0 | 1 | 0 | 4 | 2 | 0 | 4 | 123 | 38 | 836 | 1.159 | Arr. de Charleroi | |
| 0 | 0 | 0 | 1 | 2 | 0 | 2 | 9 | 4 | 454 | 804 | Arr. de Mons | |
| 0 | 1 | 0 | 0 | 0 | 0 | 0 | 3 | 0 | 184 | 8 | Arr. de Mouscron | |
| 0 | 0 | 0 | 4 | 0 | 0 | 4 | 9 | 2 | 658 | 116 | Arr. de Soignies | |
| 0 | 0 | 0 | 0 | 0 | 2 | 0 | 2 | 15 | 362 | 130 | Arr. de Thuin | |
| 0 | 0 | 0 | 2 | 1 | 0 | 1 | 4 | 1 | 260 | 209 | Arr. de Tournai | |
| 10 | 2 | 1 | 4 | 0 | 0 | 8 | 16 | 1 | 187 | 108 | Arr. de Huy | |
| 40 | 12 | 5 | 24 | 3 | 5 | 4 | 44 | 1 | 726 | 2.575 | Arr. de Liège | |
| 3 | 6 | 8 | 2 | 2 | 0 | 1 | 8 | 1 | 269 | 642 | Arr. de Verviers | |
| 0 | 0 | 0 | 0 | 1 | 0 | 0 | 4 | 1 | 140 | 25 | Arr. de Waremme | |
| 1 | 0 | 7 | 3 | 5 | 40 | 2 | 7 | 0 | 127 | 71 | Arr. d'Arlon | |
| 0 | 4 | 0 | 11 | 2 | 3 | 0 | 5 | 0 | 63 | 34 | Arr. de Bastogne | |
| 0 | 1 | 13 | 0 | 2 | 0 | 9 | 3 | 1 | 70 | 19 | Arr. de Marche-en-Famenne | |
| 1 | 7 | 11 | 6 | 0 | 6 | 20 | 2 | 0 | 84 | 45 | Arr. de Neufchâteau | |
| 0 | 35 | 6 | 0 | 9 | 0 | 9 | 1 | 1 | 83 | 44 | Arr. de Virton | |
| 0 | 1 | 0 | 11 | 7 | 8 | 0 | 30 | 6 | 162 | 57 | Arr. de Dinant | |
| 2 | 2 | 6 | 3 | 6 | 1 | 41 | 0 | 8 | 476 | 204 | Arr. de Namur | |
| 0 | 0 | 0 | 0 | 0 | 0 | 4 | 6 | 0 | 99 | 30 | Arr. de Philippeville | |

Informations

L'Institut national de statistique

Où trouver l'information de l'I.N.S. ?

Dans cinq grandes villes du pays, l'I.N.S. met à la disposition du public :

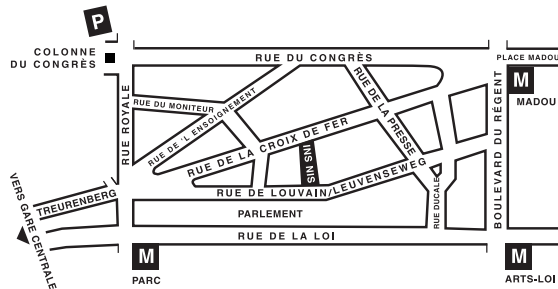
- ◇ Des annuaires et des publications spécialisées ainsi qu'une sélection de disquettes et de cédéroms.
- ◇ Une salle de lecture où il est possible de consulter les publications de l'I.N.S., d'autres ministères ou d'institutions belges et internationales.

Toutes nos bibliothèques sont accessibles les jours ouvrables de 9h à 12h et de 13h à 16h.

Bruxelles

Rue de Louvain 44, B-1000 Bruxelles
tél. 02/548.63.65 – 02/548.63.66 fax 02/548.63.67

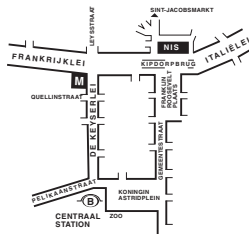
Train (B) : Gare Centrale ou Congrès
Métro (M) : ligne 1A et 1B, station Parc ou Arts-Loi
ligne 2, station Arts-Loi ou Madou
Tram-Bus : 92, 93, 94 arrêt Parc
65, 66 arrêt Presse
29, 63 arrêt Congrès
Parking (P) : Cité administrative (payant)



Anvers

Italiëlei 124 - bus 85, B-2000 Antwerpen
tél. 03/229.07.00 fax 03/233.28.30

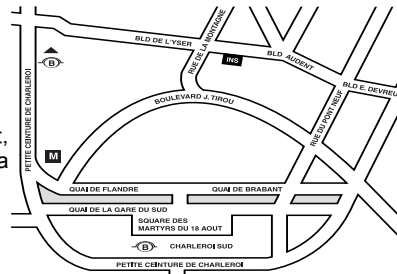
Train (B) : Centraal Station
Métro (M) : arrêt Opera
Tram-Bus : accès facile (Fr. Rooseveltplaats)



Charleroi

Tour Biarent, Bd Audent 14/5, 6000 Charleroi
tél. 071/27.44.14 fax 071/27.44.19
e-mail : info.charleroi@statbel.mineco.fgov.be

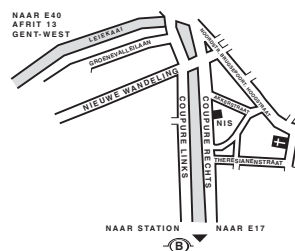
Train (B) : Charleroi Sud, 20 min depuis la gare (Place Buisset, Rue du Collège, place Charles II, bd Tirou, rue de la Montagne)
Bus : arrêt Tirou
Autoroute : petite ceinture de Charleroi - sortie Gare du Sud
Parking (P) : payant face à l'INS



Gand

Coupure rechts 620, B-9000 Gent
tél. 09/267.27.00 fax 09/267.27.29

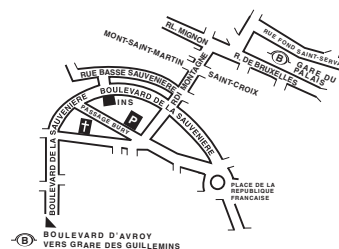
Train (B) : Gent St. Pieters
Tram-Bus : 40, 43 arrêt Thersianenstraat
Autoroute : accès aisé par autoroute E40 (sortie N° 13 - Gent - West/Drongen)
Parking (P) : au long de la "Coupure Rechts"



Liège

Bd de la Sauvenière 73-75, B-4020 Liège
tél. 04/223.84.11 fax 04/222.49.94

Train (B) : Gare des Guillemins ou Gare du Palais
Tram-Bus : (Guillemins) 1 et 4 arrêt Sauvenière
Parking (P) : Neujean (à 20 m - même trottoir)
Mercure (en face)



L'INS diffuse de nombreux produits qui donnent une image chiffrée de la réalité démographique et socio-économique belge.

Ces produits, repris dans notre catalogue, sont disponibles auprès de nos centres régionaux ou auprès de notre service de Documentation - vente de Bruxelles. Notre catalogue vous sera envoyé sur simple demande. (voir adresses ci-contre).

Vous trouverez également un extrait de nos données, ainsi que la liste de nos publications sur notre site Internet : <http://statbel.fgov.be>

Population : autres publications

Perspectives de la population 2000-2050

Cette publication est le fruit d'une collaboration étroite entre l'I.N.S., le Bureau du Plan et plusieurs experts. Ces résultats, indispensables aux prises de décisions économiques et sociales, se basent sur des hypothèses élaborées concernant la natalité, la mortalité ou les migrations entre les arrondissements et avec l'étranger. Les données de départ sont les observations faites jusqu'au 1er janvier 2000 ainsi que les décisions politiques les plus récentes en matière de naturalisation et de régularisation. Plusieurs équipes spécialisées ont contribué à la validation des hypothèses d'évolution.

Ces perspectives de population 2000-2050 informent sur l'évolution globale du pays quant au nombre d'habitants par sexe et âge, sur la fécondité ou le vieillissement de la population, mais également sur les spécificités de l'évolution de chaque arrondissement.

Population totale et belge

Sur base d'informations du Registre national des personnes physiques, cette brochure vous informe sur la répartition de la population totale par sexe, âge et état civil jusqu'au niveau communal. Vous y trouverez aussi des tableaux reprenant la superficie et la densité de population (également jusqu'au niveau communal) et des pyramides des âges (jusqu'au niveau provincial). La proportion des jeunes et des personnes âgées ainsi que la densité de la population sont illustrées par des cartes (au niveau communal).

Quelques autres publications

Publications générales

Annuaire de statistiques régionales
Annuaire de poche
Bulletin de statistique - *Mensuelle*

Territoire et environnement

Statistique de l'occupation du sol
(disquette) - *Annuelle*

Société

Causes de décès - *Annuelle*
Accidents de la circulation
Statistique fiscale des revenus - *Annuelle*

Économie et finances

Ventes de biens immobiliers - *Annuelle*

Agriculture

Recensement agricole et horticole
au 15 mai - *Annuelle*

Industrie

Production industrielle et construction-
Mensuelle

Commerce, services et transports

Statistiques mensuelles du transport
Commerce intérieur - *Annuelle*

Autres informations disponibles (population)

Autres informations disponibles

Liste des tableaux sur la population établis à partir du Registre national des personnes physiques au 1^{er} janvier

Les tableaux repris dans cette liste peuvent être obtenus rapidement auprès de l'Institut national de Statistique. Ils sont disponibles sur papier, disquette, cédérom. Les fichiers dont la taille est inférieure à 1,5 Mo peuvent être envoyés par courriel.

Notice explicative

Entités administratives pour lesquelles les tableaux sont établis

Les tableaux sont le plus souvent disponibles pour tous les niveaux administratifs à savoir :

- ◆ Belgique ;
- ◆ régions;
- ◆ provinces;
- ◆ arrondissements administratifs;
- ◆ communes;
- ◆ anciennes communes;
- ◆ secteurs statistiques.

Toutefois, en raison de leur niveau de détail trop important, certains tableaux ne sont préétablis que pour des entités géographiques plus larges que l'ancienne commune ou le secteur statistique.

Place occupée par les tableaux imprimés ou volume correspondant (*forme électronique*)

Le nombre de pages occupé par les tableaux est indiqué dans la dernière colonne de la liste qui suit. Il faut multiplier le nombre de pages par un facteur 8 pour obtenir le volume approximatif en kilooctets.

Notes pour la lecture des tableaux

Les naissances sont celles des personnes dont la mère réside dans la commune.

Les décès sont ceux des personnes résidant dans la commune.

La colonne "Interne –entrées" dénombre les inscriptions dans la commune de personnes provenant d'une autre commune belge.

La colonne "Interne-sorties" dénombre les radiations de la commune de personnes parties résider dans une autre commune belge.

La colonne "Externe- entrées" dénombre les inscriptions dans la commune de personnes provenant de l'étranger.

La colonne "Externe-sorties" dénombre les radiations de la commune de personnes parties résider à l'étranger.

Ajustements

Les réinscrits ayant été rayés – Personnes qui ont été rayées d’office l’année précédente et qui ont été inscrites dans une autre commune (la plupart des cas) ou dans la même commune (plus rarement).

La population rayée d’office – Personnes rayées des registres après constat de leur disparition.

L’ajustement statistique – Solde d’opérations de l’année précédente qui n’avaient pas encore été comptabilisées par le Registre national au moment où il a transmis le fichier du mouvement de cette année-là à l’INS. Les chiffres mentionnés dans la colonne accroissement total ne correspondent donc pas à la différence entre le chiffre de la population au 31 décembre et celui au 1^{er} janvier de l’année en cours car cette différence tient compte de l’ajustement statistique.

Changement de registre – Personnes qui étaient déjà présentes en Belgique mais qui n’étaient pas reprises dans le registre de la population. Il n’est donc pas question d’un mouvement naturel ni d’une immigration

Traitement du Registre national au 1.1.2001

Tableaux généraux

00.0x et 00.1x Données démographiques

Sauf mention différente, les tableaux 00.xx présentent des données pour toutes les communes, arrondissements, provinces, régions (et Communauté germanophone) et pour la Belgique.

Population belge et étrangère par sexe (17 pages - Réf. : 00.01)

Population ayant changé de registre durant l’année précédente (2 pages - Données pour tous arrondissements, provinces, régions (et Communauté germanophone) et pour la Belgique.- Réf. : 00.01 A)

Population par sexe et état civil

Population belge et population étrangère (17 pages - Réf. : 00.03 A)

Population étrangère (17 pages - Réf. : 00.03 B)

Population par sexe, groupe et classe d’âges (2 folios)

Population belge et population étrangère

Population masculine et population féminine (34 pages - Réf. : 00.04 A T)

Population masculine (34 pages - Réf. : 00.04 A M)

Population féminine (34 pages - Réf. : 00.04 A F)

Population étrangère

Population masculine et population féminine (34 pages - Réf. : 00.04 B T)

Population masculine (34 pages - Réf. : 00.04 B M)

Population féminine (34 pages - Réf. : 00.04 B F)

Population belge

Population masculine et population féminine (34 pages - Réf. : 00.04 C T)

Population masculine (34 pages - Réf. : 00.04 C M)

Population féminine (34 pages - Réf. : 00.04 C F)

Population étrangère par sexe et classe d’âges selon les principales nationalités (9 folios)

Population masculine et population féminine (153 pages - Réf. : 00.05 A T)

Population masculine (153 pages - Réf. : 00.05 A M)

Population féminine (153 pages - Réf. : 00.05 A F)

Population par sexe selon les principales nationalités (4 folios)

Population masculine et population féminine (68 pages - Réf. : 00.05 G T)

Population masculine (68 pages - Réf. : 00.05 G M)

Population féminine (68 pages - Réf. : 00.05 G F)

Population par sexe selon le lien de parenté avec la personne de référence du ménage et le type de ménage

Population belge et population étrangère

Population masculine et population féminine (17 pages - Réf. : 00.06 A T)

Population masculine (17 pages - Réf. : 00.06 A M)

Population féminine (17 pages - Réf. : 00.06 A F)

Population étrangère

Population masculine et population féminine (17 pages - Réf. : 00.06 B T)

Autres informations disponibles (population)

Population masculine (17 pages - Réf. : 00.06 B M)

Population féminine (17 pages - Réf. : 00.06 B F)

Ménages privés selon la taille du ménage - ménages collectifs

Tous les ménages privés et collectifs (17 pages – Réf. : 00.07 A)

Ménages privés dont la personne de référence est étrangère (17 pages – Réf. : 00.07 B)

Noyaux familiaux selon le nombre d'enfants

Tous les noyaux familiaux (17 pages – Réf. : 00.08 A)

Noyaux avec enfant(s) de moins de 3 ans (17 pages – Réf. : 00.08 B)

Noyaux avec enfant(s) de moins de 6 ans (17 pages – Réf. : 00.08 C)

Noyaux avec enfant(s) de moins de 12 ans (17 pages – Réf. : 00.08 D)

Noyaux avec enfant(s) de moins de 18 ans (17 pages – Réf. : 00.08 E)

Noyaux avec enfant(s) de moins de 21 ans (17 pages – Réf. : 00.08 F)

Noyaux avec enfant(s) de moins de 25 ans (17 pages – Réf. : 00.08 G)

Personnes de référence des ménages privés par sexe, catégorie d'âges et état civil (17 pages - Réf. : 00.13)

Ménages privés

Ménages privés par type de ménage (17 pages – Réf. : 00.14 A)

Ménages privés par type de ménage (détail) (34 pages – Réf. : 00.14 B)

00.8x Mouvement de la population

Les tableaux 00.8x présentent des données pour toutes les communes, arrondissements, provinces, régions (et Communauté germanophone) et pour la Belgique.

Population belge et étrangère habitant depuis plus d'un an dans la même commune, par sexe

(17 pages - Réf. : 00.80 A)

Population belge et étrangère habitant depuis plus d'un an à la même adresse, par sexe

(17 pages - Réf. : 00.80 B)

Population belge et étrangère habitant depuis 10 ans à la même adresse, par sexe (17 pages - Réf. : 00.80 C)

Mouvement annuel de la population (2 folios)

Population belge et étrangère, par sexe

Population masculine et population féminine (34 pages - Réf. : 00.83 A T)

Population masculine (34 pages - Réf. : 00.83 A M)

Population féminine (34 pages - Réf. : 00.83 A F)

Population étrangère, par sexe

Population masculine et population féminine (34 pages - Réf. : 00.83 B T)

Population masculine (34 pages - Réf. : 00.83 B M)

Population féminine (34 pages - Réf. : 00.83 B F)

Population belge, par sexe

Population masculine et population féminine (34 pages - Réf. : 00.83 C T)

Population masculine (34 pages - Réf. : 00.83 C M)

Population féminine (34 pages - Réf. : 00.83 C F)

Migrations internes par groupe d'âges

Population masculine et population féminine (17 pages - Réf. : 00.84 A T)

Population masculine (17 pages - Réf. : 00.84 A M)

Population féminine (17 pages - Réf. : 00.84 A F)

Migrations internes par groupe et classe d'âges (4 folios)

Population masculine et population féminine (68 pages - Réf. : 00.84 B T)

Population masculine (68 pages - Réf. : 00.84 B M)

Population féminine (68 pages - Réf. : 00.84 B F)

Migrations externes par groupe et classe d'âges (4 folios)

Population masculine et population féminine (68 pages - Réf. : 00.84 C T)

Population masculine (68 pages - Réf. : 00.84 C M)

Population féminine (68 pages - Réf. : 00.84 C F)

Migrations internes par sexe et nationalité (Belge, CEE, autres nationalités) (17 pages - Réf. : 00.85)

Migrations par lieu de provenance (17 pages - Réf. : 00.86)

Entrées par commune, groupe de lieux d'origine et groupe d'âges (17 pages - Réf. : 00.87 folio 1)

Sorties par commune, groupe de lieux de destination et groupe d'âges (17 pages - Réf. : 00.87 folio 2)

Entrées, sorties et bilan migratoire par commune, sexe et groupe de nationalités (34 pages - Réf. : 00.89)

Autres informations disponibles (population)

01.xx Population belge et population étrangère

Les tableaux 01.xx présentent des données pour une entité administrative (commune, arrondissement, province, région, Communauté germanophone ou pour la Belgique).

Population par âge, sexe et état civil

Population belge et étrangère (3 pages - Réf. : 01.01 A)

Population étrangère (3 pages - Réf. : 01.01 B)

Population belge (3 pages - Réf. : 01.01 C)

Population par sexe, état civil, groupe et classe d'âges selon le lien de parenté avec la personne de référence du ménage (2 folios)

Population masculine et population féminine (6 pages - Réf. : 01.02 A T)

Population masculine (6 pages - Réf. : 01.02 A M)

Population féminine (6 pages - Réf. : 01.02 A F)

02.xx Population étrangère

Les tableaux 02.xx présentent des données pour une entité administrative (commune, arrondissement, province, région, Communauté germanophone ou pour la Belgique).

Population étrangère par sexe, groupe et classe d'âges selon le lien de parenté avec la personne de référence du ménage et l'état civil (2 folios)

Population masculine et population féminine (6 pages - Réf. : 02.01 A T)

Population masculine (6 pages - Réf. : 02.01 A M)

Population féminine (6 pages - Réf. : 02.01 A F)

Population par sexe, groupe et classe d'âges selon les principales nationalités (2 folios)

Population masculine et population féminine (6 pages - Réf. : 02.01 G T)

Population masculine (6 pages - Réf. : 02.01 G M)

Population féminine (6 pages - Réf. : 02.01 G F)

Population par sexe, groupe et classe d'âges selon les nationalités (2 folios)

Population masculine et population féminine (14 pages - Réf. : 02.01 H T)

Population masculine (14 pages - Réf. : 02.01 H M)

Population féminine (14 pages - Réf. : 02.01 H F)

Population par sexe et état civil selon les principales nationalités (3 pages - Réf. : 02.02 A)

8x.xx Migrations

Les tableaux 8x.xx présentent des données pour une seule entité administrative depuis la Belgique jusqu'au niveau spécifié.

Migrations extérieures par sexe et pays de nationalité (34 pages - Réf. : 83.01 – jusqu'au niveau régional)

Immigrations extérieures par groupe d'âges et pays de nationalité (2 pages - Réf. : 83.02 A – Belgique)

Émigrations extérieures par groupe d'âges et pays de nationalité (2 pages - Réf. : 83.02 B – Belgique)

Immigrations par sexe, âge à la migration et niveau de la migration

(8 pages - Réf. : 83.04 A – jusqu'au niveau régional)

Émigrations par sexe, âge à la migration et niveau de la migration

(8 pages - Réf. : 83.04 B – jusqu'au niveau régional)

Migrations internes entre arrondissements - Population belge et étrangère

Population masculine et population féminine (12 pages - Réf. : 85.01 A T – jusqu'au niveau arrondissement)

Population masculine (12 pages - Réf. : 85.01 A M – jusqu'au niveau arrondissement)

Population féminine (12 pages - Réf. : 85.01 A F – jusqu'au niveau arrondissement)

Migrations internes entre arrondissements - Population étrangère

Population masculine et population féminine (12 pages - Réf. : 85.01 B T – jusqu'au niveau arrondissement)

Population masculine (12 pages - Réf. : 85.01 B M – jusqu'au niveau arrondissement)

Population féminine (12 pages - Réf. : 85.01 B F – jusqu'au niveau arrondissement)

Immigrations par sexe, état civil et groupe d'âge (1 page - Réf. : 86.01 A – jusqu'au niveau arrondissement)

Émigrations par sexe, état civil et groupe d'âge (1 page - Réf. : 86.01 B – jusqu'au niveau arrondissement)

Autres informations disponibles (population)

Traitement du Registre national au 1.1.2000

30.xx Secteurs statistiques (ou quartiers)

Les tableaux 30.xx présentent des données pour tous les secteurs statistiques d'une commune, leur longueur varie donc en fonction du nombre de secteurs nécessaire à couvrir une commune

Population belge et étrangère par sexe (De 1 à 8 pages - Réf. : 30.01)

Population par sexe et état civil

Population belge et population étrangère (De 1 à 8 pages - Réf. : 30.03 A)

Population étrangère (De 1 à 8 pages - Réf. : 30.03 B)

Population par sexe, groupe et classe d'âges (2 folios)

Population belge et population étrangère

Population masculine et population féminine (De 2 à 16 pages - Réf. : 30.04 A T)

Population masculine (De 2 à 16 pages - Réf. : 30.04 A M)

Population féminine (De 2 à 16 pages - Réf. : 30.04 A F)

Population étrangère

Population masculine et population féminine (De 2 à 16 pages - Réf. : 30.04 B T)

Population masculine (De 2 à 16 pages - Réf. : 30.04 B M)

Population féminine (De 2 à 16 pages - Réf. : 30.04 B F)

Population belge

Population masculine et population féminine (De 2 à 16 pages - Réf. : 30.04 C T)

Population masculine (De 2 à 16 pages - Réf. : 30.04 C M)

Population féminine (De 2 à 16 pages - Réf. : 30.04 C F)

Population par sexe selon les principales nationalités (4 folios)

Population masculine et population féminine (De 4 à 32 pages - Réf. : 30.05 G T)

Population masculine (De 4 à 32 pages - Réf. : 30.05 G M)

Population féminine (De 4 à 32 pages - Réf. : 30.05 G F)

Ménages privés selon la taille du ménage - ménages collectifs (De 1 à 8 pages - Réf. : 30.07 A)

Noyaux familiaux selon le nombre d'enfants

Tous les noyaux familiaux (De 1 à 8 pages - Réf. : 30.08 A)

Noyaux avec enfant(s) de moins de 3 ans (De 1 à 8 pages - Réf. : 30.08 B)

Noyaux avec enfant(s) de moins de 6 ans (De 1 à 8 pages - Réf. : 30.08 C)

Noyaux avec enfant(s) de moins de 12 ans (De 1 à 8 pages - Réf. : 30.08 D)

Noyaux avec enfant(s) de moins de 18 ans (De 1 à 8 pages - Réf. : 30.08 E)

Noyaux avec enfant(s) de moins de 21 ans (De 1 à 8 pages - Réf. : 30.08 F)

Noyaux avec enfant(s) de moins de 25 ans (De 1 à 8 pages - Réf. : 30.08 G)

Personnes de référence des ménages privés par sexe, catégorie d'âges et état civil (De 1 à 8 pages - Réf. : 30.13)

Ménages privés par type de ménage (De 1 à 8 pages - Réf. : 30.14 A)

70.xx Anciennes communes

Les tableaux 70.xx présentent des données pour toutes les anciennes communes qui composaient une commune actuelle (fusions des communes effectives au 1.1.1977 ou au 1.1.1983)

Population belge et étrangère par sexe (1 page - Réf. : 70.01)

Population par sexe et état civil

Population belge et population étrangère (1 page - Réf. : 70.03 A)

Population étrangère (1 page - Réf. : 70.03 B)

Population par sexe, groupe et classe d'âges (2 folios)

Population belge et population étrangère

Population masculine et population féminine (2 pages - Réf. : 70.04 A T)

Population masculine (2 pages - Réf. : 70.04 A M)

Population féminine (2 pages - Réf. : 70.04 A F)

Population étrangère

Population masculine et population féminine (2 pages - Réf. : 70.04 B T)

Population masculine (2 pages - Réf. : 70.04 B M)

Population féminine (2 pages - Réf. : 70.04 B F)

Population belge

Population masculine et population féminine (2 pages - Réf. : 70.04 C T)

Population masculine (2 pages - Réf. : 70.04 C M)

Population féminine (2 pages - Réf. : 70.04 C F)

Population par sexe selon les principales nationalités (4 folios)

Population masculine et population féminine (4 pages - Réf. : 70.05 G T)

Autres informations disponibles (population)

Population masculine (4 pages - Réf. : 70.05 G M)

Population féminine (4 pages - Réf. : 70.05 G F)

Ménages privés selon la taille du ménage - ménages collectifs (1 page - Réf. : 70.07 A)

Noyaux familiaux selon le nombre d'enfants

Tous les noyaux familiaux (1 page - Réf. : 70.08 A)

Noyaux avec enfant(s) de moins de 3 ans (1 page - Réf. : 70.08 B)

Noyaux avec enfant(s) de moins de 6 ans (1 page - Réf. : 70.08 C)

Noyaux avec enfant(s) de moins de 12 ans (1 page - Réf. : 70.08 D)

Noyaux avec enfant(s) de moins de 18 ans (1 page - Réf. : 70.08 E)

Noyaux avec enfant(s) de moins de 21 ans (1 page - Réf. : 70.08 F)

Noyaux avec enfant(s) de moins de 25 ans (1 page - Réf. : 70.08 G)

Personnes de référence des ménages privés par sexe, catégorie d'âges et état civil (1 page - Réf. : 70.13)

Ménages privés par type de ménage (1 page - Réf. : 70.14 A)



Première édition

Achevé d'imprimer
par l'imprimerie de l'INS
B-1000 Bruxelles

Mars 2003