

OFFICE CENTRAL DE STATISTIQUE

POPULATION

Recensement général au 31 décembre 1930

TOME V

Recensement des professions, fonctions ou situations

CENTRALE DIENST VOOR DE STATISTIEK

BEVOLKING

Algemeene telling van 31 December 1930

V° BOEKDEEL

Telling van de beroepen, ambten of betrekkingen

ROYAUME DE BELGIQUE

MINISTÈRE DE L'INTÉRIEUR

OFFICE CENTRAL DE STATISTIQUE

POPULATION

RECENSEMENT GÉNÉRAL AU 31 DÉCEMBRE 1930

TOME V



KONINKRIJK BELGIË

MINISTERIE VAN BINNENLANDSCHE ZAKEN

CENTRALE DIENST VOOR DE STATISTIEK

BEVOLKING

ALGEMEENE TELLING VAN 31 DECEMBER 1930

V° BOEKDEEL

BRUXELLES

IMPRIMERIE V. GHIESBREGHT

14, Quai aux Pierres de Taille

1937

TABLE DES MATIÈRES

INTRODUCTION.

	Pages
1. — Généralités	7
2. — But du recensement des professions, fonctions ou situations	9

ANALYSE DES RESULTATS.

CHAPITRE I.

Considérations générales.

1. — Aperçu général. Population active et non active	10
2. — Importance de la population par section de professions	12
3. — Répartition de la population par groupe de professions	21
4. — Proportions des femmes occupées dans chaque groupe de professions	25

CHAPITRE II.

Profession et état social des habitants exerçant une profession se rapportant à l'agriculture, la pêche, l'industrie et au commerce.

1. — Répartition des recensés par groupe de professions et d'après l'état social	30
2. — Répartition des recensés par état social et par état civil	32
3. — Répartition des recensés par état social, état civil et groupe d'âges	36

CHAPITRE III.

Répartition des habitants par sexe, état civil, groupe d'âges, nationalité et profession.

1. — Répartition de la population active de chaque sexe, par nationalité, état civil et groupes d'âges	40
2. — Répartition de la population active de chaque sexe, état civil et groupe d'âges par profession, fonction ou situation	43

CHAPITRE IV.

Les professions accessoires.

CHAPITRE V.

Répartition géographique des professions.

1. — Population active et non active	58
2. — Répartition de la population active des provinces par sections de professions	61
3. — Comparaison entre les résultats des recensements de 1910, 1920 et 1930	64
4. — La répartition par profession des habitants des groupes de communes	65
5. — Répartition des habitants de nationalité étrangère par profession, fonction ou situation	69

INHOUDSTAFEL

INLEIDING.

	Bladz.
1. — Algemeene beschouwingen	7
2. — Doel der telling van de beroepen, ambten of betrekkingen	9

OVERZICHT VAN DE UITKOMSTEN.

HOOFDSTUK I.

Algemeene beschouwingen.

1. — Algemeen overzicht. Actieve en nonactieve bevolking	10
2. — Sterkte der bevolking naar beroepssecties	12
3. — Indeeling van de bevolking naar beroepsgroepen	21
4. — Verhoudingen vrouwen in iedere beroepsgroep	25

HOOFDSTUK II.

Beroep en sociale stand der inwoners, die een beroep uitoefenen, dat betrekking heeft op den bosch- en landbouw, de visscherij, den handel of de nijverheid.

1. — Indeeling van de getelden naar beroepsgroepen en naar den socialen stand	30
2. — Indeeling van de getelden naar socialen stand en burgerlijken staat	32
3. — Indeeling van de getelden naar socialen stand, burgerlijken staat en leeftijdsgroepen	36

HOOFDSTUK III.

Indeeling van de inwoners naar geslacht, burgerlijken staat, leeftijdsgroepen, nationaliteit en beroep.

1. — Indeeling van de actieve bevolking elker geslacht naar nationaliteit, burgerlijken staat en leeftijdsgroepen	40
2. — Indeeling van de actieve bevolking van elk geslacht, burgerlijken staat en leeftijdsgroep, naar beroep, ambt of betrekking	43

HOOFDSTUK IV.

Bijberoepen.

HOOFDSTUK V.

Geographische indeeling van de beroepen.

1. — Actieve en nonactieve bevolking	58
2. — Indeeling van de actieve bevolking naar beroepssecties	61
3. — Onderlinge vergelijking van de uitkomsten der tellingen van 1910, 1920 en 1930	64
4. — Indeeling van de inwoners der groepen van gemeenten naar hun beroep	65
5. — Indeeling van de inwoners van vreemde nationaliteit naar beroep, ambt of betrekking	69

ANNEXES.

Annexe A. — Classification méthodique des professions, fonctions ou situations	75
Annexe B. — Répartition des habitants par profession, fonction ou situation	97

BIJLAGEN.

Bijlage A. — Methodische rangschikking van de beroepen, ambten en betrekkingen	75
Bijlage B. — Indeeling van de inwoners naar beroep, ambt of betrekking	97

Recensement des professions, fonctions ou situations

INTRODUCTION.

1. — Généralités.

Les renseignements concernant les professions, fonctions ou situations ont été consignés par les recensés dans la colonne 9 du bulletin de ménage (mod. A. voir p. 40-41-42-43 Tome 1).

Dans les instructions aux agents recenseurs, il était dit ce qui suit en ce qui concerne la déclaration des professions :

Sous le littéra A, 1°, le recensé indiquera avant tout sa *profession ou fonction principale*. On entend par profession ou fonction principale la profession ou fonction effectivement exercée, qui procure au recensé la plus grande partie des revenus de son travail.

La réponse à la question relative à la profession ou fonction sera donnée sous la forme la plus précise possible, qu'elle se rapporte à une profession agricole, commerciale, industrielle ou libérale.

A défaut de profession ou fonction principale, le recensé indiquera, toujours sous le littéra A, 1°, la *situation* qui lui assure ses principaux moyens d'existence (propriétaire, rentier ou pensionné).

Le recensé qui est à la fois sans profession, sans fonction ni situation lucrative, celui qui, ne travaillant pas, n'a aucune ressource personnelle, devra répondre sous ce même littéra A, 1°, le mot : *aucune*.

La femme qui, sans exercer aucune profession ou métier se borne à soigner ou à diriger son propre ménage, ne se qualifiera pas de ménagère, mais répondra par le mot : *aucune*, que l'on fera suivre des mots : « s'occupe de son propre ménage ».

Ne doit être qualifié de *ménagère* que la femme qui soigne ou dirige le ménage d'autrui moyennant rémunération.

Sont encore sans profession, les personnes qui sont entièrement à la charge de leur famille, les enfants, les vieillards ou infirmes vivant des ressources de leur famille, enfin les personnes qui vivent exclusivement de secours de la bienfaisance publique ou privée. Pour ce qui les concerne, on répondra par la mention *aucune*, suivie de « enfant », « infirme », etc. suivant le cas.

Si des membres du ménage aident habituellement un autre membre du ménage dans l'exercice de sa pro-

Telling van de beroepen, ambten of betrekkingen

INLEIDING.

1. — Algemeene beschouwingen.

De inlichtingen betreffende de beroepen, ambten of betrekkingen werden door de getelden verstrekt in kolom 9 der gezinskaart (mod. A. zie blz. 40-41-42-43 Boekdeel 1).

De onderrichtingen aan de volkstellers betreffende het opgeven van de beroepen luidden als volgt :

Onder letter A, 1°, zal de getelde eerst en vooral zijn *hoofdambt of hoofdberoep opgeven*. Onder hoofdambt of hoofdberoep wordt verstaan het werkelijk uitgeoefend ambt of beroep, dat den getelde het grootste gedeelte van zijn inkomsten oplevert.

Het antwoord op de vraag omtrent het ambt of beroep zal in den meest nauwkeurigen vorm mogelijk verstrekt worden, 'tzij het een landbouw-, handels-, nijverheidsberoep of een vrij beroep geldt.

Is hij zonder hoofdambt of hoofdberoep, dan zal de getelde eveneens onder letter A, 1°, den *stand* opgeven, die hem zijn voornaamste middelen van bestaan verschafft (eigenaar, rentenier, gepensioneerde).

De getelde zonder beroep, ambt of winstgevende betrekking, hij die niet werkende, geen persoonlijke inkomsten heeft, zal moeten antwoorden onder letter A, 1°, met het woord : *geen*.

De vrouw die, zonder een beroep of ambacht uit te oefenen, zich erbij bepaald haar eigen huishouding waar te nemen of te besturen, dient zich niet te vermelden als huishoudster, maar te antwoorden met het woord : *geen*, gevolgd door de melding : « verzorgt haar eigen huishouding ».

Dient enkel vermeld als *huishoudster*, de vrouw die eens anders huishouding tegen betaling waarneemt of bestuurt.

Zijn eveneens zonder beroep, de personen die geheel ten laste vallen van hun familie, de kinderen, de oude lieden of gebrekkigen die leven op de inkomsten van hun familie, eindelijk zij die uitsluitend leven van hulpgeld van den openbaren of particulieren onderstand. Wat hen betreft dient geantwoord met het woord *geen* gevolgd door « kind », « gebrekkige », enz. naar het geval.

Zijn er gezinsleden die gewoonlijk een ander lid van 't gezin helpen in 't uitoefenen van zijn beroep,

fession sans recevoir, à ce titre, de salaire, il faut mettre le mot : « aidant », et inscrire en regard le numéro d'ordre que la personne ainsi aidée occupe sur le bulletin de ménage.

Sous le littéra A, 2^o, le recensé qui aura déclaré sous le littéra A, 1^o, exercer une profession agricole, commerciale ou industrielle, mentionnera si c'est comme *chef* (maître ou patron), comme *employé* (ou surveillant), comme *ouvrier* (ou manoeuvre); les qualifications souvent usitées de *journalier*, *ouvrier manoeuvre*, ne devront être employées qu'en spécifiant en même temps le genre du métier exercé par l'intéressé. Exemple : *journalier agricole*, *ouvrier terrassier*, *manoeuvre maçon*.

Sous le littéra B, le recensé indiquera les fonctions qu'il exerce accessoirement et dont il tire une partie de ses revenus.

Si le recensé est momentanément sans emploi, et notamment s'il se déclare *chômeur*, on doit indiquer la profession qu'il exerçait antérieurement.

Si le recensé est sous les drapeaux, il y a lieu d'inscrire la mention « militaire », la profession antérieure à l'entrée en service ne devant pas être mentionnée.

Quelques explications sont utiles pour préciser le sens des termes employés :

Le chef d'entreprise, dans les industries et métiers, est celui qui, au moyen de son propre outillage, opère le déplacement, la manipulation, la mise en œuvre d'une marchandise quelconque, soit seul, soit avec le concours de personnes salariées par lui.

Dans les entreprises commerciales, le chef d'entreprise est celui qui revend à son bénéfice une marchandise quelconque ou opère pour le compte d'autrui et moyennant un bénéfice, des opérations de banque, d'assurances, de consignation ou de commission soit seul, soit avec le concours d'employés ou d'ouvriers salariés par lui ou travaillant à la commission.

Les administrateurs délégués, ou à leur défaut, les gérants, les directeurs et les personnes ayant un titre analogue qui sont placés à la tête de la gestion journalière d'une entreprise industrielle ou commerciale, sont considérés comme chefs d'entreprise.

Les personnes qui travaillent pour leur propre compte, sans ouvriers, ne doivent pas nécessairement être classées parmi les travailleurs manuels. Du moment qu'une personne travaille pour son propre compte, du moment qu'elle est en rapport direct avec le consommateur, et ne doit pas passer par l'intermédiaire d'un patron, cette personne doit être considérée comme *chef d'entreprise* indépendante, qu'elle occupe ou non des ouvriers.

zonder daarvoor loon te trekken, dan dient het woord « helper » vermeld, en daarnaast het volgnummer toegewezen op de gezinskaart aan den persoon die geholpen wordt.

Onder letter A, 2^o, zal de getelde, die onder letter A, 1^o, verklaard heeft een landbouw-, handels-, of nijverheidsberoep uit te oefenen, vermelden of hij dit doet als *hoofd* (meester of baas), als *bediende* (of opzichter), of als *arbeider* (of handlanger); de vaak gebruikte benamingen van *daglooner*, *handlanger* (knecht) dienen niet gebruikt, dan mits aanduiding van den aard van het ambacht. Voorbeeld : *landbouw-daglooner*, *grondwerker*, *metselaarsknecht*.

Onder letter B, zal de getelde zijn nevenbetrekkingen opgeven, die hem een deel zijner inkomsten opleveren.

Is de getelde voor 't oogenblik zonder bediening en geeft hij zich inzonderheid aan als *werklooze*, dan moet men het te voren uitgeoefend beroep aanduiden.

Is de getelde onder de vaandels, dan dient het woord « militair » vermeld, daar het beroep van vóór de indiensttreding niet moet opgegeven worden.

Enkele verklaringen zijn van nut om de beteekenis van de gebruikte termen nader te bepalen :

Het *bedrijfshoofd* in de ambachten en de nijverheid is hij, die met zijn eigen gereedschap eenige koopwaar verplaatst, verhandelt of bewerkt, 'tzij alleen, 'tzij met de medewerking van door hem betaalde personen.

In de handelsbedrijven is ondernemingshoofd, hij die eenige koopwaar tot zijn winst verkoopt of die voor rekening van een ander en mits winst, bank-, wissel-, verzekerings-, consignatie- of commissieverrichtingen doet, 'tzij alleen, 'tzij met de medewerking van door hem bezoldigde of tegen commissieloon werkende arbeiders of bedienden.

De dagelijksche beheerders of, bij hun ontstentenis, de gerants, de directeurs en degenen die, een gelijksoortigen titel voerende, aan het hoofd staan van het dagelijksch beheer van een handels- of nijverheidsbedrijf, worden beschouwd als bedrijfshoofden.

Zij die voor eigen rekening werken zonder arbeider, moeten niet noodzakelijk gerangschikt worden onder de handwerkers. Van 't oogenblik af dat iemand voor eigen rekening werkt, dat hij in rechtstreeksche betrekking staat met den verbruiker en handelt zonder tusschenkomst van een baas, dient hij beschouwd als afzonderlijk *bedrijfshoofd*, 'tzij hij arbeiders gebruikt of niet.

L'ouvrier est celui qui, dans une entreprise industrielle ou commerciale se livre, en vertu d'un contrat exprès ou tacite, à un travail manuel moyennant salaire.

Sont considérés comme *employés*, ceux qui effectuent habituellement pour le compte d'un chef d'entreprise un travail non manuel, dirigent ou surveillent le travail des ouvriers ou s'occupent du placement des produits.

C'est à la lumière de ces définitions qu'il convient d'examiner les cas particuliers qui se présentent. Ainsi un directeur de banque doit être considéré comme *patron* s'il possède la gestion journalière de l'entreprise; en effet, il remplit véritablement le rôle de chef d'entreprise. Mais il pourra se présenter des cas nombreux dans lesquels un directeur de banque obéira à la direction d'un administrateur délégué et sera, par conséquent, un employé plutôt qu'un patron.

Par *propriétaire*, on entend celui qui possède un ou plusieurs immeubles; par *rentier*, celui qui possède des valeurs mobilières, à la condition que ces immeubles ou valeurs lui soient personnellement une source de revenus. Ainsi la femme mariée qui n'est pas séparée de biens, le mineur non émancipé, bien qu'ils puissent être propriétaires ou rentiers dans le sens absolu de ces mots, ne s'attribueront pas cette qualité.

2. — But du recensement des professions, fonctions ou situations.

Le but d'un recensement des professions est d'établir la répartition de la population recensée d'après la ou les professions *exercées* et non d'après l'industrie ou commerce où les recensés exercent leur profession.

Il en résulte que les recensés doivent être classés sous la rubrique correspondant au n° de la profession qu'ils exercent, quel que soit l'industrie ou le commerce dans lequel ils sont occupés.

Ce n'est que lorsque l'emploi qu'ils exercent n'a aucune désignation caractéristique que les recensés sont classés sous le numéro correspondant à l'industrie ou au commerce où ils sont occupés.

Exemple : A) Un menuisier dans une verrerie a été classé dans l'industrie du bois et non dans celle de la verrerie.

B) Chauffeur au service d'une brasserie a été classé dans les industries alimentaires (brasserie).

Is *werkman*, hij die in een handels of nijverheidsbedrijf krachtens een uitdrukkelijk of stilzwijgend contract tegen loon handenarbeid verricht.

Worden beschouwd als *bedienden*, zij die gewoonlijk voor een bedrijfshoofd anderen dan handenarbeid verrichten, het werk der werklieden besturen of nazien of zich met den afzet van de producten bezighouden.

Het is aan de hand dezer definities, dat de bijzondere gevallen die zich voordoen, dienen onderzocht. Zoo moet de directeur eener bank beschouwd worden als baas, indien hij het dagelijksch beheer der zaak in handen heeft; hij vervult inderdaad wezenlijk de rol van bedrijfshoofd. Doch er kunnen zich talrijke gevallen voordoen waarin de directeur eener bank handelt onder de leiding van een dagelijksch beheerder en bijgevolg eerder bediende is dan baas.

Onder *eigenaar* wordt verstaan, iemand die een of meer immobiliën, onder *rentenier*, iemand die geldswaarden bezit, mits deze immobiliën of waarden voor hem persoonlijk een bron van inkomsten wezen. Zoo dienen de gehuwde vrouw, die niet onder scheiding van goederen leeft, en de niet geëmancipeerde minderjarige, hoewel ze eigenaar of rentenier kunnen zijn in den absoluten zin van het woord, zich deze hoedanigheid niet toe te eigenen.

2. — Doel der telling van de beroepen, ambten of betrekkingen.

Het doel der beroepstelling is het opmaken van de indeeling der getelde bevolking naar het of de beroepen die *worden uitgeoefend* en niet naar den handel of de nijverheid waarin de getelden werkzaam zijn.

Hieruit volgt dat de getelden moeten gerangschikt worden onder de rubriek die overeenstemt met het nummer van het beroep dat zij uitoefenen, welke ook de handel of de nijverheid weze waarin zij tewerkgesteld zijn.

Alleen dan wanneer hun betrekking niet duidelijk gekenmerkt is, worden de getelden gerangschikt onder het nummer dat overeenstemt met den handel of de nijverheid waarin zij werkzaam zijn.

Voorbeeld : A) Een schrijnwerker in een glasnijverheid werd ingedeeld bij de houtbewerking en niet bij de glasnijverheid.

B) Autovoerder bij een brouwerij werd gerangschikt bij de voedingswarenbereiding (brouwerij).

CHAPITRE I.

CONDITIONS GENERALES.

1. — Aperçu général.

Population active et non active.

La population de la Belgique s'élevait au 31 décembre 1930 à 8,092,004 habitants. Sur ce nombre, 3,376,652 exerçaient une profession, et 373,633 aidaient un autre membre du ménage dans l'exercice de sa profession sans recevoir à ce titre une rémunération.

L'autre partie de la population comprend 4,341,719 habitants ne vivant pas de l'exercice d'une profession. Dans ce dernier groupe sont compris notamment les enfants, étudiants, pensionnés, rentiers, propriétaires non exploitants et les personnes vivant de l'assistance publique ou privée.

En rapportant les chiffres ci-dessus à la population totale du Royaume, on trouve que :

41.73 p. c. des habitants exercent une profession;

4.62 p. c. des habitants aident un membre du ménage;

53.65 p. c. des habitants sont inactifs.

En résumé, 46.35 p. c. des habitants font partie de la population active et 53.65 p. c. constituent la population non active.

Les proportions dont il vient d'être question varient suivant que l'on considère l'ensemble des habitants de l'un ou l'autre sexe ou que l'on envisage les Belges d'une part et les étrangers d'autre part.

Sont compris sous la rubrique « nationalité étrangère », les habitants de nationalité inconnue dont le nombre s'élève à 1,778.

HOOFDSTUK I.

ALGEMEENE BESCHOUWINGEN.

1. — Algemeen overzicht.

Actieve en nonactieve bevolking.

Op 31 December 1930 bedroeg België's bevolking 8,092,004 inwoners. 3,376,652 dezer personen oefenden een beroep uit en 373,633 hielpen een ander lid van het gezin in de uitoefening van zijn beroep, zonder uit dien hoofde loon te ontvangen.

Het overige gedeelte der bevolking omvat 4,341,719 inwoners die niet leven van de uitoefening van een beroep. Onder deze laatste groep zijn namelijk begrepen de kinderen, studenten, gepensioneerden, renteniers, geen bedrijfsuitoefende eigenaars en de personen die ondersteund worden door den openbaren of particulieren onderstand.

Vergelijkt men voorgaande cijfers met de totale bevolking des Rijks, dan bevindt men dat :

41.73 t. h. der inwoners een beroep uitoefenen;

4.62 t. h. der inwoners een lid van het gezin helpen;

53.65 t. h. der inwoners geen beroep uitoefenen.

In korte woorden, 46.35 t. h. der inwoners maken deel uit van de actieve en 53.65 t. h. van de nonactieve bevolking.

Bovenvermelde verhoudingen verschillen naargelang men de gezamenlijke bevolking van het eene of het andere geslacht of eenerzijds de Belgen en anderzijds de vreemdelingen beschouwt.

Zijn begrepen onder de rubriek « vreemde nationaliteit » de inwoners van onbekende nationaliteit ten getale van 1,778.

POPULATION ACTIVE ET NON ACTIVE PAR SEXE ET NATIONALITE.

ACTIEVE EN NONACTIEVE BEVOLKING NAAR GESLACHT EN NATIONALITEIT.

Tableau I.

Tabel I.

SPECIFICATION. OPSOMMING.	Belges. — Belgen.						Etrangers. — Vreemdelingen.						Ensemble. — Te zamen.					
	Hommes. Mannen.		Femmes. Vrouwen.		Total. Totaal.		Hommes. Mannen.		Femmes. Vrouwen.		Total. Totaal.		Hommes. Mannen.		Femmes. Vrouwen.		Total. Totaal.	
	Chiff. absol. Absol. cijfers.	%	Chiff. absol. Absol. cijfers.	%	Total. Totaal.	%	Chiff. absol. Absol. cijfers.	%	Chiff. absol. Absol. cijfers.	%	Total. Totaal.	%	Chiff. absol. Absol. cijfers.	%	Chiff. absol. Absol. cijfers.	%	Total. Totaal.	%
Personnes exerçant une profession, fonction ou situation. — Personen met een beroep, ambt of betrekking.	2,443,710	63.74	769,736	19.54	3,213,446	41.34	125,483	72.38	37,723	25.86	163,206	51.12	2,569,193	64.11	807,459	19.77	3,376,652	41.73
Aidants - Helpers (1).	186,508	4.86	181,289	4.60	367,797	4.73	2,254	1.30	3,582	2.46	5,836	1.83	188,762	4.71	184,871	4.53	373,633	4.62
Ensemble. — Te zamen	2,630,218	68.60	951,025	24.14	3,581,243	46.07	127,737	73.68	41,305	28.32	169,042	52.95	2,757,955	68.82	992,330	24.30	3,750,285	46.35
Personnes ne vivant pas de l'exercice d'une profession. — Personen die niet leven van de uitoefening van een beroep . . .	1,203,837	31.40	2,987,694	75.86	4,191,531	53.93	45,626	26.32	104,562	71.68	150,188	47.05	1,249,463	31.18	3,092,256	75.70	4,341,719	53.65
Total. — Totaal.	3,834,055	100.-	3,938,719	100.-	7,772,774	100.-	173,363	100.-	145,867	100.-	319,230	100.-	4,007,418	100.-	4,084,586	100.-	8,092,004	100.-

(1) Il y a lieu de signaler que la notion d'aidant n'est pas la même en 1910 et 1920 qu'en 1930; en 1910 et 1920, est considéré comme aidant, celui qui aide le chef de ménage dans l'exercice de sa profession; en 1930, l'aidant est celui qui aide un autre membre du ménage dans l'exercice de sa profession sans percevoir de salaire.

(1) Er dient er op gewezen dat het woord « helper » in 1910 en 1920 niet de zelfde beteekenis had als in 1930; in 1910 en 1920 werd als helper beschouwd, hij die het gezinshoofd hielp in de uitoefening van zijn beroep; in 1930 is helper, hij die een ander lid des gezins helpt in de uitoefening van zijn beroep zonder daarvoor loon te trekken.

On remarque que la proportion des femmes exerçant une profession lucrative est beaucoup moins élevée que celle des hommes; que les pourcentages de la population non active et des aidants sont moins élevés parmi les étrangers que parmi les Belges, quel que soit le sexe considéré.

Cette dernière constatation trouve son explication dans la répartition de la population étrangère par âge dont il a été question dans le tome IV.

Men ziet dat de verhouding vrouwen die een winstgevend beroep uitoefenen veel lager staat dan die der mannen; dat de percentages der nonactieve bevolking en der helpers voor beide geslachten zwakker zijn bij de vreemdelingen dan bij de Belgen.

Deze laatste waarneming wordt verklaard door de indeeling van de vreemde bevolking naar leeftijd, waarvan sprake in boekdeel IV.

Proportion pour cent des habitants de chaque sexe exerçant une profession (y compris les aidants).

Verhouding tot honderd van de inwoners elker geslacht die een beroep uitoefenen (helpers inbegrepen).

Tableau II.

Tabel II.

SEXE.	1910.	1920.	1930.	GESLACHT.
Hommes	66.60	67.49	68.82	Mannen.
Femmes	30.71	22.67	24.30	Vrouwen.
Total	48.50	44.73	46.35	Totaal.

Si l'on compare les résultats du recensement de 1930 avec ceux des deux recensements précédents, on peut faire les constatations suivantes :

a) La proportion des hommes exerçant une profession s'est accrue d'un recensement au suivant;

b) Le pourcentage des femmes exerçant une profession, après avoir subi une régression en 1920, se relève pour 1930 sans toutefois atteindre le chiffre de 1910;

c) L'importance de la population active dans l'ensemble des habitants est, en 1930, inférieure à celle de 1910, mais supérieure à celle de 1920.

La régression du travail de la femme s'explique surtout par les causes suivantes :

1) Prolongation de l'âge de la scolarité jusqu'à 14 ans;

2) Le vieillissement de la population et la dénatalité qui ont eu pour conséquence la diminution du nombre d'adultes qui forment presque exclusivement le contingent des travailleurs féminins;

3) La législation sociale qui a limité l'emploi de la main-d'œuvre féminine quant à l'âge, la durée du travail et la nature de l'industrie;

4) L'amélioration générale du sort des travailleurs manuels qui a pour conséquence le maintien de la femme à son foyer.

Si l'on fait abstraction des enfants de moins de 14 ans soumis à l'obligation scolaire, on constate qu'en 1930, 88.50 p. c. de la population masculine

De vergelijking van de uitkomsten der telling van 1930 met die der twee voorgaande tellingen leidt tot volgende waarnemingen :

a) De verhouding mannen die een beroep uitoefenen is vermeerderd van de eene telling tot de andere;

b) De verhouding vrouwen die een beroep uitoefenen, heeft zich, na vermindering in 1920, wederom hersteld in 1930, zonder nochtans het cijfer van 1910 te bereiken;

c) De actieve bevolking op de gezamenlijke inwoners is zwakker in 1930 dan in 1910, doch sterker dan in 1920.

De vermindering van den vrouwenarbeid kan inzonderheid verklaard worden door volgende oorzaken :

1) Verlenging van den schoolplicht tot op 14 jaar;

2) Veroudering der bevolking en geboortevermindering die een vermindering hebben ten gevolge gehad van het aantal volwassenen, waaruit de arbeidersmassa schier uitsluitend is samengesteld;

3) Sociale wetgeving waarbij het gebruik van de vrouwelijke werkkraft beperkt is ten aanzien van leeftijd, arbeidsduur en aard der nijverheid;

4) Algemeene lotsverbetering voor de handarbeiders, die het behoud van de vrouw aan den huiselijken haard ten gevolge heeft.

Laat men de schoolplichtige kinderen beneden 14 jaar terzijde, dan bevindt men dat in 1930, 88.50 t. h. der mannelijke bevolking een beroep uitoefenen, ter-

exercer une profession, tandis que pour la population féminine, ce pourcentage s'élève à 30,94 p. c. Nous reviendrons d'ailleurs plus loin sur ce point.

2. — Importance de la population par section de professions.

Nous donnerons plus loin la répartition de la population par profession, avec l'indication du nombre de personnes exerçant chacune des 519 profes-

wijl bij de vrouwelijke bevolking dit percentage 30,94 t. h. beliep. Wij zullen trouwens verder op dit punt terugkomen.

2. — Sterkte der bevolking per beroepssectie.

Hierna wordt de indeeling verstrekt van de bevolking naar het beroep, met vermelding van het aantal personen die elk der 519 beroepen, ambten of

Tableau III.

REPARTITION DE LA POPULATION PAR GROUPES DE PROFESSIONS. —

SECTIONS ET GROUPES DE PROFESSIONS.	BELGES. — BELGEN.										ETRANGERS. — VREEMDELINGEN.							
	HOMMES. — MANNEN.					FEMMES. — VROUWEN.					HOMMES. — MANNEN.				FEMMES. —			
	Patrons. Bazen.	Employés. Bedienden.	Ouvriers. Werklieden.	Aidants. Helpers.	Total. Totaal.	Patrons. Bazen.	Employés. Bedienden.	Ouvriers. Werklieden.	Aidants. Helpers.	Total. Totaal.	Patrons. Bazen.	Employés. Bedienden.	Ouvriers. Werklieden.	Aidants. Helpers.	Total. Totaal.	Patrons. Bazen.	Employés. Bedienden.	Ouvriers. Werklieden.
1^{re} section. — Agriculture et forêts.																		
Jardinage, culture maraichère, arboriculture, horticulture, viticulture	10,777	118	12,748	3,111	26,754	657	28	267	1,948	2,900	143	14	334	22	513	7	7	6
Agriculture, élevage, etc	229,583	366	96,582	131,572	458,103	23,698	25	12,063	100,714	136,500	1,481	16	1,545	734	3,776	147	2	213
Exploitation des forêts, défrichage, etc	330	85	4,759	114	5,288	6	7	4	13	30	6	2	65	—	73	—	—	—
<i>Total</i>	240,690	569	114,089	134,797	490,145	24,361	60	12,334	102,675	139,430	1,630	32	1,944	756	4,362	154	9	219
2^{me} section. — Pêche.																		
Pêche maritime	438	16	1,809	133	2,396	1	2	—	1	4	10	—	23	—	33	—	—	1
Pêche en eau douce, pisciculture, ostréiculture, mytiliculture	64	7	42	12	125	2	—	—	—	2	8	—	2	1	11	—	—	—
<i>Total</i>	502	23	1,851	145	2,521	3	2	—	1	6	18	—	25	1	44	—	—	1
3^{me} section. — Industrie.																		
Mines	191	6,060	136,193	9	142,453	1	255	4,811	4	5,071	4	175	30,708	—	30,887	—	9	430
Carrières	1,059	1,837	36,984	121	40,001	19	224	576	13	832	30	56	1,871	1	1,958	—	9	42
Métaux bruts	350	5,923	51,605	37	57,915	7	492	934	5	1,438	26	238	6,222	5	6,491	—	23	64
Métaux façonnés	19,944	17,859	209,737	3,616	251,206	222	4,174	11,800	370	16,566	687	1,402	7,349	73	9,511	11	237	421
Céramiques et industries connexes	1,316	1,325	27,984	273	30,898	31	291	3,936	30	4,288	49	89	1,016	1	1,155	1	23	188
Verrière	354	1,847	22,909	28	25,138	7	278	4,402	9	4,696	18	62	1,187	—	1,267	—	8	207
Chimique	1,471	8,393	37,763	172	47,799	81	2,242	7,839	87	10,249	178	583	1,459	10	2,230	12	120	293
Alimentaire	22,817	5,790	57,918	6,183	92,708	1,052	2,228	10,831	3,219	17,330	646	370	1,963	104	3,083	15	92	307
Textile	7,538	7,126	116,530	2,495	133,689	1,458	2,700	125,433	974	130,565	273	454	2,166	30	2,923	27	89	1,964
Vêtement	13,731	1,085	18,365	1,753	34,934	29,047	2,204	78,632	5,488	115,371	993	131	1,995	76	3,195	750	140	3,004
Construction	32,039	3,414	178,886	5,574	219,913	194	759	775	312	2,040	758	309	6,912	90	8,069	6	44	41
Bois et ameublement	32,059	1,708	101,468	7,054	142,289	384	718	4,452	631	6,185	585	103	2,788	72	3,548	11	30	129
Peaux et cuirs	15,047	1,235	27,993	1,321	45,596	177	670	13,247	473	14,567	717	119	1,538	74	2,448	21	34	310
Tabac	929	493	5,772	170	7,364	72	250	7,908	74	8,304	55	74	223	8	360	1	12	144
Papier	476	1,044	10,582	55	12,157	42	441	5,491	49	6,023	48	46	221	6	321	3	20	130
Livre	2,724	1,302	16,422	417	20,865	123	576	3,542	226	4,467	86	82	480	6	654	1	25	74
Art et précision	5,201	2,083	29,383	696	37,363	213	1,046	5,868	332	7,459	726	311	4,385	79	5,501	29	90	335
Transport	17,992	55,205	161,914	3,646	238,757	872	5,258	2,485	2,870	11,485	684	1,043	3,713	95	5,535	22	141	34
<i>Total</i>	175,238	123,729	1,248,438	33,620	1,581,045	34,002	24,306	292,982	15,166	366,936	6,563	5,647	76,196	730	89,136	910	1,146	8,117

Tableau III (suite).

SECTIONS ET GROUPES DE PROFESSIONS.	BELGES. — BELGEN.										ETRANGERS. — VREEMDELINGEN.							
	HOMMES. — MANNEN.					FEMMES. — VROUWEN.					HOMMES. — MANNEN.				FEMMES. —			
	Patrons. Bazen.	Employés. Bedienden.	Ouvriers. Werklieden.	Aidants. Helpers.	Total. Totaal.	Patrons. Bazen.	Employés. Bedienden.	Ouvriers. Werklieden.	Aidants. Helpers.	Total. Totaal.	Patrons. Bazen.	Employés. Bedienden.	Ouvriers. Werklieden.	Aidants. Helpers.	Total. Totaal.	Patrons. Bazen.	Employés. Bedienden.	Ouvriers. Werklieden.
4^{me} section. — Commerce.																		
Achat, vente et location des produits industriels et agricoles	116,654	21,959	29,794	15,913	184,320	73,800	28,268	5,701	42,662	150,431	8,500	2,309	1,430	593	12,832	1,705	1,594	238
Banques, assurances, intermédiaires commerciaux, industrie hôtelière, etc	31,964	64,355	9,108	2,033	107,460	32,904	11,063	5,016	20,785	69,768	2,698	5,930	1,885	174	10,687	922	866	680
<i>Total</i>	148,618	86,314	38,902	17,946	291,780	106,704	39,331	10,717	63,447	220,199	11,198	8,239	3,315	767	23,519	2,627	2,460	918
5^{me} section. — Profession libérales.																		
Professions relatives à l'exercice de l'art de guérir	—	—	—	—	12,818	—	—	—	—	17,488	—	—	—	—	628	—	—	—
Professions relatives aux sciences, aux lettres et aux arts	—	—	—	—	27,174	—	—	—	—	29,435	—	—	—	—	3,628	—	—	—
Cultes	—	—	—	—	13,115	—	—	—	—	7,301	—	—	—	—	1,505	—	—	—
Organismes scientifiques, littéraires ou autres indépendants de l'Etat des provinces et des communes	—	—	—	—	1,918	—	—	—	—	1,037	—	—	—	—	74	—	—	—
Professions libérales diverses	—	—	—	—	11,917	—	—	—	—	1,266	—	—	—	—	921	—	—	—
<i>Total</i>	—	—	—	—	66,942	—	—	—	—	56,527	—	—	—	—	6,756	—	—	—
6^{me} section. — Fonctions et emplois dépendant de l'Etat, etc.																		
Entreprises des administrations publiques	—	—	—	—	15,755	—	—	—	—	1,063	—	—	—	—	—	—	—	—
Institutions d'assistance communales (commissions d'assistance publique, etc	—	—	—	—	1,950	—	—	—	—	967	—	—	—	—	—	—	—	—
Pouvoir judiciaire	—	—	—	—	2,447	—	—	—	—	73	—	—	—	—	—	—	—	—
Personnel de l'enseignement officiel	—	—	—	—	17,295	—	—	—	—	20,847	—	—	—	—	—	—	—	—
Armée	—	—	—	—	54,229	—	—	—	—	187	—	—	—	—	—	—	—	—
Fonctionnaires et employés d'ordre administratif	—	—	—	—	51,408	—	—	—	—	2,440	—	—	—	—	—	—	—	—
<i>Total</i>	—	—	—	—	143,084	—	—	—	—	25,577	—	—	—	—	—	—	—	—
7^{me} section. — Service de la maison, des biens et des personnes.																		
Garde et gestion de propriétés	—	—	—	—	7,444	—	—	—	—	370	—	—	—	—	184	—	—	—
Service domestique et des personnes	—	—	—	—	17,760	—	—	—	—	128,555	—	—	—	—	1,564	—	—	—
Soins personnels	—	—	—	—	10,359	—	—	—	—	6,326	—	—	—	—	710	—	—	—
<i>Total</i>	—	—	—	—	35,563	—	—	—	—	135,251	—	—	—	—	2,458	—	—	—
8^{me} section.																		
Personnes exerçant des professions insuffisamment déterminées	—	—	—	—	19,138	—	—	—	—	7,099	—	—	—	—	1,462	—	—	—
9^{me} section.																		
Personnes ne vivant pas de l'exercice d'une profession déterminée	—	—	—	—	1,203,837	—	—	—	—	2,987,694	—	—	—	—	45,626	—	—	—
<i>Total général</i>	565,048	210,635	1,403,300	188,508	3,834,055	165,070	64,199	316,013	181,289	3,938,719	19,409	13,918	81,480	2,254	173,363	3,691	3,615	9,255

ENSEMBLE DE LA POPULATION. — GEZAMENLIJKE BEVOLKING.

VROUWEN.		HOMMES. — MANNEN.						FEMMES. — VROUWEN.						TOTAL. — TOTAAL.						SECTIES EN BEROEPSGROEPEN.
		Patrons. Bazen.	Employés. Bedienden.	Ouvriers. Werklieden.	Aidants. Helpers.	Total. Totaal.	Patrons. Bazen.	Employés. Bedienden.	Ouvriers. Werklieden.	Aidants. Helpers.	Total. Totaal.	Patrons. Bazen.	Employés. Bedienden.	Ouvriers. Werklieden.	Aidants. Helpers.	Total. Totaal.				
Aidants. Helpers.	Total. Totaal.																			
1,455	4,992	125,154	24,268	31,224	16,506	197,152	75,505	29,862	5,939	44,117	155,423	200,659	54,130	37,163	60,623	352,575	4 ^{de} sectie. — Handel. Aankoop, verkoop en verhu- ring van de nijverheids- en landbouwproducten. Banken, verzekeringswezen, handelstusschenpersonen en hotelbedrijf.			
799	3,267	34,662	70,285	10,993	2,207	118,147	33,826	11,929	5,696	21,584	73,035	68,488	82,214	16,689	23,791	191,182	Totaal.			
2,254	8,259	159,816	94,553	42,217	18,713	315,299	109,331	41,791	11,635	65,701	228,458	269,147	136,344	53,852	84,414	543,757	5 ^{de} sectie. — Vrije beroepen. Beroepen betrekking heb- bende op de geneeskunst. Beroepen betrekking heb- bende op de kunsten, let- teren en wetenschappen. Eerediensten. Wetenschappelijke, letterkun- dige of andere organis- men, welke niet onder den Staat, de provincies of de gemeenten ressorteeren. Diverse vrije beroepen.			
	2,500					13,446					19,988					33,434	Totaal.			
	5,089					30,802					34,524					65,326				
	2,385					14,620					9,686					24,306				
	63					1,992					1,100					3,092				
	74					12,838					1,340					14,178				
	10,111					73,698					66,638					140,336				
						15,755					1,063					16,818	6 ^{de} sectie. — Ambten ressorteerende onder den Staat, enz. Ondernemingen der openbare diensten. Gemeentelijke onderstandsins- tellingen (Commissies van openbare onderstand). Rechterlijke macht. Personeel van het openbaar onderwijs. Leger. Administratieve ambtenaren en beambten.			
						1,950					967					2,917	Totaal.			
						2,447					73					2,520				
						17,295					20,847					38,142				
						54,229					187					54,416				
						51,408					2,440					53,848				
						143,084					25,577					168,661				
	56					7,628					426					8,054	7 ^{de} sectie. — Huis- erf- en personendienst. Bewaking en beheer van eigendommen. Huis- en personendienst. Persoonsverzorging.			
	10,100					19,324					138,655					157,979	Totaal.			
	368					11,069					6,694					17,763				
	10,524					38,021					145,775					183,796				
	527					20,600					7,626					28,226	8 ^{ste} sectie. Personen welke onvoldoende omschreven beroepen uit- oefenen.			
	104,562					1,249,463					3,092,256					4,341,719	9 ^{de} sectie. Personen die niet leven van van de uitoefening van een bepaald beroep.			
3,582	145,867	584,457	224,553	1,484,780	188,762	4,007,418	168,761	67,814	325,268	184,871	4,084,586	753,218	292,367	1,810,048	373,633	8,092,004	Algemeen totaal.			

Proportions pour cent des habitants de chaque sexe exerçant une profession dans chaque section de professions.
Verhouding tot honderd der inwoners elker geslacht die een beroep uitoefenen uit elke beroepssectie.

Tableau IV.

Tabel IV.

SECTIONS.	Belges. Belgen.		Etrangers. Vreemdelingen.		TOTAL. — TOTAAL.			SECTIES.
	Hommes. Mannen.	Femmes. Vrouwen.	Hommes. Mannen.	Femmes. Vrouwen.	Hommes. Mannen.	Femmes. Vrouwen.	Total. Totaal.	
Agriculture et forêts	18.63	14.66	3.42	2.65	17.93	14.16	16.93	Bosch- en landbouw.
Pêche	0.10	—	0.03	—	0.09	—	0.07	Visscherij.
Industrie	60.11	38.58	69.78	26.12	60.56	38.06	54.61	Nijverheid.
Commerce	11.09	23.16	18.41	19.99	11.43	23.02	14.50	Handel.
Professions libérales	2.55	5.94	5.29	24.48	2.67	6.72	3.74	Vrije beroepen.
Fonctions et emplois dépendant de l'Etat, etc.	5.44	2.69	—	—	5.19	2.58	4.50	Openbare ambten en betrekkin- gen ressorteerende onder den Staat, enz.
Service de la maison, des biens et des personnes	1.35	14.22	1.92	25.48	1.38	14.69	4.90	Huis-, erf-, en personendienst.
Professions insuffisamment dé- terminées	0.73	0.75	1.15	1.28	0.75	0.77	0.75	Onvoldoende omschreven beroe- pen.
Total	100.—	100.—	100.—	100.—	100.—	100.—	100.—	Totaal.

Ces proportions mettent en relief l'importance prépondérante des professions industrielles en Belgique, qui sont exercées par près de 55 p. c. de la population active. Si l'on envisage la répartition par sexe de cette population, on constate que 60.56 p. c. des hommes occupés et 38.06 p. c. des femmes qui travaillent exercent une profession se rattachant à l'industrie. Viennent ensuite pour l'ensemble des habitants et pour les hommes, les professions agricoles; pour les femmes, les professions commerciales.

L'ordre d'importance dont il vient d'être question varie suivant que l'on considère les Belges d'une part, les étrangers d'autre part. Voici d'ailleurs l'ordre d'importance des sections dans chacune de ces catégories d'habitants.

HABITANTS DE NATIONALITE BELGE :

Sexe masculin.

Industrie	60.11
Agriculture et forêts	18.63
Commerce	11.09
Fonctions et emplois dépendant de l'Etat, des provinces et des communes	5.44
Professions libérales	2.55
Service de la maison, des biens et des personnes	1.35
Professions insuffisamment déterminées	0.73
Pêche	0.10

Sexe féminin.

Industrie	38.58
Commerce	23.16
Agriculture et forêts	14.66
Service de la maison, des biens et des personnes	14.22

Deze verhoudingen doen de overwegende belangrijkheid uitschijnen van de nijverheidsberoepen in België, die worden uitgeoefend door meer dan 55. t. h. der actieve bevolking. Beschouwt men de in-deeling dezer bevolking naar het geslacht, dan bevindt men dat 60.56 t. h. der arbeidende mannen en 38.06 t. h. der arbeidende vrouwen, een beroep uitoefenen dat behoort tot de nijverheid. Daarna volgen voor de gezamenlijke inwoners en voor de mannen de landbouwberoepen; voor de vrouwen: de handelsberoepen.

De zoevenvermelde belangrijkheidsrangorde verschilt naar gelang men eensdeels de Belgen en andersdeels de vreemdelingen beschouwt. Hierna trouwens opgave van de belangrijkheidsrangorde der secties in elke dezer categoriën van inwoners.

INWONERS VAN BELGISCHE NATIONALITEIT :

Mannen.

Nijverheid	60.11
Bosch- en landbouw	18.63
Handel	11.09
Openbare ambten en betrekkingen ressorteerende onder den Staat, de provincies en de gemeenten	5.44
Vrije beroepen	2.55
Huis-, erf- en personendienst	1.35
Onvoldoende omschreven beroepen	0.73
Visscherij	0.10

Vrouwen.

Nijverheid	38.58
Handel	23.16
Bosch- en landbouw	14.66
Huis-, erf- en personendienst	14.22

Professions libérales	5.94
Fonctions et emplois dépendant de l'Etat, des provinces et des communes	2.69
Professions insuffisamment déterminées	0.75
Pêche	—

Vrije beroepen	5.94
Openbare ambten en betrekkingen ressorteerende onder den Staat, de provincies en de gemeenten	2.69
Onvoldoende omschreven beroepen	0.75
Visscherij	—

HABITANTS DE NATIONALITE ETRANGERE :

INWONERS VAN VREEMDE NATIONALITEIT :

Sexe masculin.

Industrie	69.78
Commerce	18.41
Professions libérales	5.29
Agriculture et forêts	3.42
Service de la maison, des biens et des personnes	1.92
Professions insuffisamment déterminées	1.15
Pêche	0.03

Mannen.

Nijverheid	69.78
Handel	18.41
Vrije beroepen	5.29
Bosch- en landbouw	3.42
Huis-, erf- en personendienst	1.92
Onvoldoende omschreven beroepen	1.15
Visscherij	0.03

Sexe féminin.

Industrie	26.12
Service de la maison, des biens et des personnes	25.48
Professions libérales	24.48
Commerce	19.99
Agriculture et forêts	2.65
Professions insuffisamment déterminées	1.28
Pêche	—

Vrouwen.

Nijverheid	26.12
Huis-, erf- en personendienst	25.48
Vrije beroepen	24.48
Handel	19.99
Bosch- en landbouw	2.65
Onvoldoende omschreven beroepen	1.28
Visscherij	—

Si l'on fait abstraction des aidants dont le nombre est particulièrement élevé dans l'agriculture, (238,941 sur un total de 373,633) autrement dit en ne prenant en considération que les personnes exerçant une profession lucrative, on obtient les distributions suivantes :

Laat men de helpers ter zijde, wier getal in den landbouw bijzonder sterk is (238,941 op een totaal van 373,633), met andere woorden, neemt men slechts de personen die een winstgevend beroep uitoefenen in aanmerking, dan bekomt men volgende verdeelingen :

**Proportions pour cent des habitants de chaque sexe (non compris les aidants), dans chaque section de professions.
Verhouding tot honderd der inwoners elker geslacht die een beroep uitoefenen (de helpers niet inbegrepen)
uit elke beroepssectie.**

Tableau V.

Tabel V.

SECTIONS.	Belges. Belgen.		Etrangers. Vreemdelingen.		TOTAL. — TOTAAL.				SECTIES.
	Hommes. Mannen.	Femmes. Vrouwen.	Hommes. Mannen.	Femmes. Vrouwen.	Hommes. Mannen.	Femmes. Vrouwen.	Total. Totaal.		
Agriculture et forêts	14.54	4.77	2.87	1.01	13.97	4.60	11.73	Bosch- en landbouw.	
Pêche	0.10	—	0.04	—	0.10	—	0.07	Visscherij.	
Industrie	63.32	45.70	70.45	26.97	63.67	44.83	59.17	Nijverheid.	
Commerce	11.21	20.37	18.13	15.92	11.54	20.16	13.60	Handel.	
Professions libérales	2.74	7.35	5.38	26.80	2.87	8.25	4.16	Vrije beroepen.	
Fonctions et emplois dépendant de l'Etat, etc.	5.85	3.32	—	—	5.57	3.17	4.99	Openbare ambten en betrekkingen ressorteerende onder den Staat, enz.	
Service de la maison, des biens et des personnes	1.46	17.57	1.96	27.90	1.48	18.05	5.44	Huis-, erf-, en personendienst.	
Professions insuffisamment déterminées	0.78	0.92	1.17	1.40	0.80	0.94	0.84	Onvoldoende omschreven beroepen.	
Total	100.—	100.—	100.—	100.—	100.—	100.—	100.—	Totaal.	

Il est intéressant de se rendre compte des variations par rapport à 1910 et 1920 de la répartition des habitants par section de professions. C'est ce que permet de faire le tableau VI dont on tire les constatations suivantes.

Het is belangwekkend zich een denkbeeld te vormen van de schommelingen, met betrekking tot 1910 en 1920, van de indeeling der inwoners naar de beroepssectie. Tabel VI, waaruit volgende waarnemingen zijn afgeleid, maakt dit mogelijk.

Tableau VII.

Tabel VII.

SECTIONS ET GROUPES DE PROFESSIONS.	1930.							1920.			1910.			SECTIES EN GROEPEN VAN BEROEPEN.
	Belges. Belgen.		Etrangers. Vreemdel.		Population totale. Totale bevolking.			Population totale. Totale bevolking.			Population totale. Totale bevolking.			
	Hommes. Mannen.	Femmes. Vrouwen.	Hommes. Mannen.	Femmes. Vrouwen.	Hommes. Mannen.	Femmes. Vrouwen.	Total. Totaal.	Hommes. Mannen.	Femmes. Vrouwen.	Total. Totaal.	Hommes. Mannen.	Femmes. Vrouwen.	Total. Totaal.	
1^{re} SECTION. — Agriculture et forêts.														1^{ste} SECTIE. — Bosch- en landbouw.
Jardinage, culture maraîchère, arboriculture, horticulture, viticulture	0.70	0.07	0.30	0.03	0.68	0.07	0.37	0.56	0.05	0.30	0.69	0.09	0.38	Tuiniersbedrijf, groententeelt, boomkwekerij, tuinbouw, wijnbouw.
Agriculture, élevage, etc.	11.95	3.47	2.18	0.72	11.53	3.37	7.41	12.57	3.47	7.95	14.48	5.67	10.04	Landbouw, veeteelt.
Exploitation des forêts, défrichage, etc. . .	0.14	—	0.04	—	0.13	—	0.07	0.20	—	0.10	0.18	—	0.09	Boschexploitatie, ontginning, enz.
Total	12.79	3.54	2.52	0.75	12.34	3.44	7.85	13.33	3.52	8.35	15.35	5.76	10.51	Totaal.
2^{me} SECTION. — Pêche.														2^{de} SECTIE. — Visscherij.
Pêche maritime	0.06	—	0.02	—	0.06	—	0.03	0.07	—	0.03	0.07	—	0.04	Zeevisscherij.
Pêche en eau douce, pisciculture, ostréiculture, mytiliculture, etc.	—	—	0.01	—	—	—	—	0.01	—	0.01	0.01	—	—	Riviervisscherij, visch-, oester-, mosselteelt, enz.
Total	0.06	—	0.03	—	0.06	—	0.03	0.08	—	0.04	0.08	—	0.04	Totaal.
3^{me} SECTION. — Industrie.														3^{de} SECTIE. — Nijverheid.
Mines	3.72	0.13	17.82	0.30	4.32	0.13	2.21	4.70	0.25	2.44	4.22	0.21	2.20	Mijnbedrijf.
Carrières	1.04	0.02	1.13	0.04	1.05	0.02	0.53	1.16	0.03	0.58	1.34	0.03	0.68	Groefbedrijf.
Métaux bruts	1.51	0.04	3.74	0.06	1.61	0.04	0.82	1.69	0.06	0.36	1.44	0.02	0.73	Onbewerkte metalen.
Métaux façonnés	6.55	0.42	5.49	0.47	6.50	0.42	3.44	5.29	0.24	2.73	4.59	0.17	2.36	Afgewerkte metalen.
Céramique et industries connexes	0.81	0.11	0.67	0.15	0.80	0.11	0.45	0.62	0.08	0.35	0.78	0.11	0.44	Aardewerkindustrie en aanverwante bedrijven.
Verrière	0.66	0.12	0.73	0.15	0.66	0.12	0.38	0.69	0.11	0.40	0.77	0.11	0.44	Glasnijverheid.
Chimique	1.25	0.26	1.29	0.30	1.25	0.26	0.75	0.79	0.14	0.46	0.73	0.11	0.42	Chemische nijverheid.
Alimentaire	2.42	0.44	1.78	0.32	2.39	0.44	1.40	2.00	0.23	1.10	2.37	0.27	1.31	Voedingswarenbereiding.
Textile	3.49	3.32	1.68	1.45	3.41	3.25	3.33	2.49	2.86	2.67	2.89	4.28	3.59	Textielnijverheid.
Vêtement	0.91	2.93	1.84	2.83	0.95	2.93	1.95	0.95	3.54	2.26	1.09	5.07	3.10	Kledingindustrie.
Construction	5.74	0.05	4.65	0.07	5.69	0.05	2.84	5.12	0.07	2.55	4.81	0.03	2.40	Bouwbedrijf.
Bois et ameublement	3.71	0.16	2.05	0.13	3.64	0.16	1.88	3.55	0.14	1.32	3.79	0.17	1.97	Houtbewerking en stoffeering.
Peaux et cuirs	1.19	0.37	1.41	0.28	1.20	0.37	0.78	1.30	0.25	0.77	1.52	0.36	0.93	Huiden- en lederindustrie.
Tabac	0.19	0.21	0.21	0.11	0.19	0.21	0.20	0.24	0.18	0.21	0.28	0.12	0.20	Tabaksbewerking.
Papier	0.32	0.15	0.18	0.11	0.31	0.15	0.23	0.26	0.12	0.19	0.25	0.14	0.19	Papiernijverheid.
Livre	0.54	0.11	0.38	0.07	0.54	0.11	0.32	0.45	0.05	0.25	0.53	0.06	0.29	Boekdrukkerij en -binderij.
Art et précision	0.97	0.19	3.17	0.34	1.07	0.19	0.63	0.78	0.09	0.43	0.78	0.11	0.44	Kunst- en juistheidsbedrijf.
Transport	6.23	0.29	3.19	0.22	6.10	0.29	3.16	6.36	0.33	3.30	5.08	0.18	2.61	Vervoerbedrijf.
Total	41.25	9.32	51.41	7.40	41.68	9.25	25.30	38.44	8.77	23.37	37.26	11.55	24.30	Totaal.

Achat, vente et location des produits industriels et agricoles	4.81	3.82	7.40	3.42	4.92	3.80	4.36	3.87	2.22	3.03	3.96	2.95	3.45	Aankoop, verkoop en verhuring van de nijverheids, en landbouwproducten.
Banques, assurances, intermédiaires commerciaux, industrie hôtelière, etc.	2.80	1.77	6.16	2.24	2.95	1.79	2.36	2.00	1.21	1.60	2.02	2.23	2.13	Banken, verzekeringswezen, handelstussenpersonen, hotelbedrijf.
Total	7.61	5.59	13.56	5.66	7.87	5.59	6.72	5.87	3.43	4.63	5.98	5.18	5.58	Totaal.

5^{me} SECTION. — Professions libérales.5^{de} SECTIE. — Vrije beroepen.

Professions relatives à l'exercice de l'art de guérir	0.34	0.44	0.36	1.71	0.34	0.49	0.41	0.26	0.17	0.21	0.29	0.14	0.21	Beroepen betrekking hebbende op de geneeskunst.
Professions relatives aux sciences, aux lettres et aux arts	0.71	0.75	2.10	3.49	0.77	0.84	0.81	0.80	0.52	0.66	0.66	0.65	0.66	Beroepen betrekking hebbende op de kunsten, letteren en wetenschappen.
Cultes	0.34	0.19	0.87	1.64	0.36	0.24	0.30	0.45	0.60	0.53	0.45	0.68	0.56	Eerediensten.
Organismes scientifiques, littéraires ou autres indépendants de l'Etat, des provinces et des communes	0.05	0.03	0.04	0.04	0.05	0.03	0.04	—	—	—	—	—	—	Wetenschappelijke, letterkundige en andere organismen niet ressorteerende onder den Staat, de provincies of de gemeenten.
Professions libérales diverses	0.31	0.03	0.53	0.05	0.32	0.03	0.18	0.31	0.02	0.16	0.31	—	0.16	Diverse vrije beroepen.
Total	1.75	1.44	3.90	6.93	1.84	1.63	1.74	1.82	1.31	1.56	1.71	1.47	1.59	Totaal.

6^{me} SECTION. — Fonctions et emplois dépendant de l'Etat, etc.6^{de} SECTIE. — Ambten ressorteerende onder den Staat, enz.

Entreprises des administrations publiques	0.41	0.03	—	—	0.39	0.03	0.21	0.37	0.03	0.20	0.21	0.02	0.11	Ondernemingen van openbare besturen.
Institutions d'assistance communales (commissions d'assistance publique, etc.)	0.05	0.02	—	—	0.05	0.02	0.04	0.05	0.01	0.03	0.03	0.01	0.02	Gemeentelijke onderstandsinrichtingen.
Pouvoir judiciaire	0.06	—	—	—	0.06	—	0.03	0.09	0.01	0.05	0.06	—	0.03	Rechterlijke macht.
Personnel de l'enseignement officiel	0.45	0.53	—	—	0.43	0.51	0.47	0.36	0.40	0.38	0.29	0.32	0.31	Personeel van het openbaar onderwijs.
Armée	1.41	0.01	—	—	1.36	0.01	0.67	1.87	0.01	0.92	1.08	—	0.53	Leger.
Fonctionnaires et employés d'ordre administratif	1.34	0.06	—	—	1.28	0.06	0.67	1.41	0.10	0.75	0.97	0.01	0.49	Administratieve ambtenaren en beambten.
Total	3.72	0.65	—	—	3.57	0.63	2.09	4.15	0.56	2.33	2.64	0.36	1.49	Totaal.

7^{me} SECTION. — Service de la maison, des biens et des personnes.7^{de} SECTIE. — Huis-, erf- en personendienst.

Garde et gestion de propriétés	0.19	0.01	0.11	0.04	0.19	0.01	0.10	0.21	0.02	0.11	0.19	—	0.10	Bewaking en beheer van eigendommen.
Service domestique et des personnes	0.46	3.26	0.90	6.93	0.48	3.39	1.95	0.69	3.16	1.94	0.82	4.30	2.57	Huis- en personendienst.
Soins personnels	0.27	0.16	0.41	0.25	0.28	0.16	0.22	0.19	0.03	0.11	0.21	0.02	0.12	Persoonsverzorging.
Total	0.92	3.43	1.42	7.22	0.95	3.56	2.27	1.09	3.21	2.16	1.22	4.32	2.79	Totaal.

8^{me} SECTION. — Personnes exerçant des professions insuffisamment déterminées8^{de} SECTIE. — Personen die onvoldoende omschreven beroepen uitoefenen.

9 ^{me} SECTION. — Personnes ne vivant pas de l'exercice d'une profession déterminée	31.40	75.85	26.32	71.68	31.18	75.71	53.65	34.09	78.63	56.71	34.87	70.76	52.96	9 ^{de} SECTIE. — Personen die niet leven van de uitoefening van een bepaald beroep.
--	-------	-------	-------	-------	-------	-------	-------	-------	-------	-------	-------	-------	-------	--

Total général	100.-	100.-	100.-	100.-	100.-	100.-	100.-	100.-	100.-	100.-	100.-	100.-	100.-	Algemeen totaal.
--------------------------------	--------------	--------------	--------------	--------------	--------------	--------------	--------------	--------------	--------------	--------------	--------------	--------------	--------------	-------------------------

Tableau VI.

Tabel VI.

SECTIONS. SECTIES.	Hommes. — Mannen.						Femmes. — Vrouwen.						Ensemble. — Te zamen.					
	1910.		1920.		1930.		1910.		1920.		1930.		1910.		1920.		1930.	
	Chiff. absol. Absol. cijfers.	%	Chiff. absol. Absol. cijfers.	%	Chiff. absol. Absol. cijfers.	%	Chiff. absol. Absol. cijfers.	%	Chiff. absol. Absol. cijfers.	%	Chiff. absol. Absol. cijfers.	%	Chiff. absol. Absol. cijfers.	%	Chiff. absol. Absol. cijfers.	%	Chiff. absol. Absol. cijfers.	%
Agriculture et forêts — Bosch- en landbouw.	565,174	23.57	489,517	20.22	494,507	17.93	215,349	19.68	133,555	16.48	140,525	14.16	780,523	22.35	623,072	19.28	635,032	16.93
Pêche. — Visscherij .	2,884	0.12	2,894	0.12	2,565	0.09	26	—	66	0.01	7	—	2,910	0.08	2,960	0.09	2,572	0.07
Industrie. - Nijverheid.	1,371,321	57.20	1,412,016	58.32	1,670,181	60.56	432,366	39.51	332,682	41.04	377,724	38.06	1,803,687	51.66	1,744,698	53.99	2,047,905	54.61
Commerce. — Handel.	220,174	9.18	215,599	8.90	315,299	11.43	193,969	17.73	129,936	16.03	228,458	23.02	414,143	11.86	345,535	10.69	543,757	14.50
Professions libérales — Vrije beroepen .	62,927	2.63	66,898	2.76	73,698	2.67	55,083	5.03	49,683	6.13	66,638	6.72	118,010	3.38	116,581	3.61	140,336	3.74
Fonctions et emplois dépendant de l'Etat, etc. - Openbare ambten en betrekkingen ressorteurende onder den Staat, enz.	97,292	4.06	152,622	6.30	143,084	5.19	13,364	1.22	21,355	2.64	25,577	2.58	110,656	3.17	173,977	5.38	168,661	4.50
Service de la maison, des biens et des personnes. — Huis- erf- en personendienst .	45,020	1.88	40,076	1.66	38,021	1.38	161,759	14.78	121,594	15.00	145,775	14.69	206,779	5.92	161,670	5.00	183,796	4.90
Professions insuffisamment déterminées. — Onvoldoende omschreven beroepen . . .	32,667	1.36	41,639	1.72	20,600	0.75	22,432	2.05	21,669	2.67	7,626	0.77	55,099	1.58	63,308	1.96	28,226	0.75
Total — Totaal	2,397,459	100.-	2,421,261	100.-	2,757,955	100.-	1,094,348	100.-	810,540	100.-	992,330	100.-	3,491,807	100.-	3,231,801	100.-	3,750,285	100.-

a) Au point de vue des chiffres absolus.

1. — Par rapport à 1910 :

Pour ce qui concerne les *hommes*, diminution dans les sections suivantes :

Agriculture et forêts; pêche; service de la maison, des biens et des personnes; professions insuffisamment déterminées.

Pour ce qui concerne les *femmes*, régression dans les sections suivantes :

Agriculture et forêts; pêche; industrie; service de la maison, des biens et des personnes; professions insuffisamment déterminées.

Enfin, en ce qui concerne *l'ensemble de la population*, diminution dans les sections suivantes :

Agriculture et forêts; pêche; service de la maison, des biens et des personnes; professions insuffisamment déterminées.

2. — Par rapport à 1920 :

Pour ce qui concerne les *hommes*, diminution dans les sections ci-après :

Pêche; fonctions et emplois dépendant de l'Etat, etc.; service de la maison, des biens et des personnes; professions insuffisamment déterminées.

Pour ce qui concerne les *femmes*, diminution dans les sections suivantes :

Pêche; professions insuffisamment déterminées.

Enfin, si l'on considère *l'ensemble de la population*, on remarque une régression pour la pêche, les fonctions et emplois dépendant de l'Etat, etc. et les professions insuffisamment déterminées.

a) Absolute cijfers.

1. — Met betrekking tot 1910 :

Wat de *mannen* betreft, vermindering in de volgende secties :

Bosch- en landbouw; visscherij; huis-, erf- en personendienst; onvoldoende omschreven beroepen.

Voor de *vrouwen*, vermindering in de secties :

Bosch- en landbouw; visscherij; nijverheid; huis-, erf- en personendienst; onvoldoende omschreven beroepen.

Ten slotte, wat de *gezamenlijke bevolking* aangaat, vermindering in de secties :

Bosch- en landbouw; visscherij; huis-, erf- en personendienst; onvoldoende omschreven beroepen.

2. — Met betrekking tot 1920 :

Voor de *mannen*, vermindering in de secties :

Visscherij; openbare ambten en betrekkingen ressorteurende onder den Staat, enz., huis-, erf- en personendienst; onvoldoende omschreven beroepen.

Voor de *vrouwen*, vermindering in de volgende secties :

Visscherij; onvoldoende omschreven beroepen.

Beschouwt men ten slotte de *gezamenlijke bevolking*, dan vindt men vermindering voor de visscherij, de openbare ambten en betrekkingen en de onvoldoende omschreven beroepen.

b) *Au point de vue des chiffres relatifs.*

1. — **Par rapport à 1910.**

Pour ce qui concerne les *hommes*, diminution dans les sections suivantes :

Agriculture et forêts; pêche; service de la maison, des biens et des personnes; professions insuffisamment déterminées.

Pour ce qui concerne les *femmes*, diminution dans les sections citées ci-dessus et dans l'industrie.

Enfin, en ce qui concerne *l'ensemble de la population*, diminution dans les sections indiquées plus haut pour les hommes.

2. — **Par rapport à 1920.**

Diminution pour les *hommes* et les *femmes* dans les sections suivantes :

Agriculture et forêts; pêche; fonctions et emplois dépendant de l'Etat, etc.; service de la maison, des biens et des personnes; professions insuffisamment déterminées.

En outre, pour les hommes seulement, diminution dans la section des professions libérales et pour les femmes seulement, dans la section de l'industrie.

Enfin, on constate pour *l'ensemble de la population*, une diminution dans toutes les sections citées ci-dessus où l'on a relevé une régression à la fois pour les hommes et pour les femmes.

3. — **Répartition de la population par groupe de professions.**

Si après avoir examiné la répartition de la population active par section de professions, on examine cette distribution par groupe de professions, on trouve pour chaque sexe et nationalité les proportions du tableaux VII. Les chiffres absolus relatifs à cette répartition figurent dans le tableau III.

Il ne faut pas attribuer trop d'importance au classement des groupes. Ce classement dépend en partie de la manière dont les groupes ont été composés; cependant ceux-ci ont été constitués de façon plus ou moins homogène: l'industrie est divisée en dix-sept groupes; l'agriculture n'en comprend que trois.

Nous donnons ci-dessous pour chaque sexe et nationalité les cinq groupes de professions qui ont le plus d'importance, ainsi que les proportions pour cent avec lesquelles ils ressortissent dans l'ensemble de la population.

A. — **HABITANTS DE NATIONALITE BELGE.**

1. — **Hommes.**

Agriculture, élevage	11.95
Industrie des métaux façonnés	6.55
Transport	6.23
Industrie de la construction	5.74
Achat, vente et location des produits industriels et agricoles	4.81
Total . . .	35.28

soit 51.43 p. c. de l'ensemble des hommes de nationalité belge exerçant une profession.

b) *Betrekkelijke cijfers.*

1. — **Met betrekking tot 1910.**

Wat de *mannen* betreft, vermindering in de secties :

Bosch- en landbouw; visscherij; huis-, erf- en personendienst; onvoldoende omschreven beroepen.

Voor de *vrouwen*, vermindering in bovenvermelde secties en in de nijverheid.

Ten slotte, wat de *gezamenlijke bevolking* aangaat, vermindering in de hoogergenoemde secties voor de mannen.

2. — **Met betrekking tot 1920.**

Vermindering voor de *mannen* en *vrouwen* in de secties :

Bosch- en landbouw; visscherij; openbare ambten en betrekkingen, huis- erf- en personendienst; onvoldoende omschreven beroepen.

Daarenboven voor de mannen alleen, vermindering in de sectie der vrije beroepen en voor de vrouwen alleen in de nijverheidssectie.

Ten slotte vindt men voor de *gezamenlijke bevolking* een vermindering in al de hoogergenoemde secties waarin tevens voor de mannen en voor de vrouwen vermindering werd aangetroffen.

3. — **Indeeling van de bevolking naar beroepsgroepen.**

Als men, na de indeeling van de actieve bevolking naar beroepssecties te hebben nagegaan, de indeeling naar beroepsgroepen beschouwt, dan vindt men per geslacht en nationaliteit de verhoudingen vermeldt in tabel VII. De absolute cijfers betreffende deze indeeling zijn vermeld in tabel III.

Aan de rangschikking van de groepen dient geen te groote belangrijkheid toegeschreven. Deze rangschikking hangt gedeeltelijk af van de wijze waarop de groepen werden samengesteld; dit geschiedde evenwel op min of meer homogene wijze: de nijverheid werd verdeeld over zeventien groepen; de landbouw omvat er slechts drie.

Hierbeneden opgave, naar geslacht en nationaliteit, van de vijf beroepsgroepen die het belangrijkste zijn, alsmede van haar verhoudingen tot honderd der gezamenlijke bevolking.

A. — **INWONERS VAN BELGISCHE NATIONALITEIT.**

1. — **Mannen.**

Landbouw, veeteelt	11.95
Afgewerkte metalen	6.55
Vervoerbedrijf	6.23
Bouwbedrijf	5.74
Aankoop, verkoop en verhuring van de nijverheids- en landbouwproducten	4.81
Totaal . . .	35.28

hetzij 51.43 t. h. der gezamenlijke mannen van Belgische nationaliteit die een beroep uitoefenen.

2. — Femmes.

Achat, vente et location des produits industriels et agricoles	3.82
Agriculture, élevage, etc.	3.47
Industries textiles	3.32
Service domestique et des personnes	3.26
Industrie du vêtement	2.93
Total	16.80

soit 69.59 p. c. de l'ensemble de la population féminine active de nationalité belge.

B. — HABITANTS DE NATIONALITE ETRANGERE.

1. — Hommes.

Industrie des mines	17.82
Achat, vente et location des produits industriels et agricoles	7.40
Banques, assurances, intermédiaires commerciaux, industrie hôtelière	6.16
Industrie des métaux façonnés	5.49
Industrie de la construction	4.65
Total	41.52

soit 56.35 p. c. de l'ensemble des hommes étrangers appartenant à la population active.

2. — Femmes.

Service domestique et des personnes	6.93
Professions relatives aux sciences, lettres et arts	3.49
Achat, vente et location des produits industriels et agricoles	3.42
Industrie du vêtement	2.83
Banques, assurances, intermédiaires commerciaux, industrie hôtelière	2.24
Total	18.91

soit 66.77 p. c. de l'ensemble des femmes étrangères appartenant à la population active.

2. — Vrouwen.

Aankoop, verkoop en verhuring van de nijverheids- en landbouwproducten	3.82
Landbouw, veeteelt, enz.	3.47
Textielnijverheid	3.32
Huis- en personendienst	3.26
Kledingindustrie	2.93
Totaal	16.80

hetzij 69.59 t. h. der gezamenlijke vrouwelijke actieve bevolking van Belgische nationaliteit.

B. — INWONERS VAN VREEMDE NATIONALITEIT.

1. — Mannen.

Mijnbedrijf	17.82
Aankoop, verkoop en verhuring van de nijverheids- en landbouwproducten	7.40
Banken, verzekeringswezen, handelstusschenpersonen, hotelbedrijf	6.16
Afgewerkte metalen	5.49
Bouwbedrijf	4.65
Totaal	41.52

hetzij 56.35 t. h. der gezamenlijke mannelijke vreemdelingen behorende tot de actieve bevolking.

2. — Vrouwen.

Huis- en personendienst	6.93
Beroep en ressorteerende onder de kunsten, letteren en wetenschappen	3.49
Aankoop, verkoop en verhuring van de nijverheids- en landbouwproducten	3.42
Kledingindustrie	2.83
Banken, verzekeringswezen, handelstusschenpersonen, hotelbedrijf	2.24
Totaal	18.91

hetzij 66.77 t. h. der gezamenlijke vrouwelijke vreemdelingen behorende tot de actieve bevolking.

C. — ENSEMBLE DES HABITANTS. — GEZAMENLIJKE BEVOLKING.

1. — HOMMES. — MANNEN.

GROUPES DE PROFESSIONS.	Proportion pour cent de la population masculine. Verhouding tot honderd der mannelijke bevolking.			BEROEPSGROEPEN.
	1930.	1920.	1910.	
Agriculture, élevage, etc.	11.53	12.57	14.48	Landbouw, veeteelt, enz.
Industrie des métaux façonnés	6.50	5.29	4.59	Afgewerkte metalen.
Industrie du transport	6.10	6.36	5.08	Vervoerbedrijf.
Industrie de la construction	5.69	5.12	4.81	Bouwbedrijf.
Achat, vente et location des produits industriels et agricoles	4.92	3.87	3.96	Aankoop, verkoop, en verhuring van de nijverheids- en landbouwproducten.
Total	34.74	33.21	32.92	Totaal.

Soit 50.48 p. c. de la population masculine active en 1930, 49.21 p. c. en 1920 et 49.43 p. c. en 1910.

Hetzij 50.48 t. h. van de actieve mannelijke bevolking in 1930, 49.21 t. h. in 1920 en 49.43 t. h. in 1910.

2. — FEMMES. — VROUWEN.

GROUPES DE PROFESSIONS.	Proportion pour cent de la population féminine. Verhouding tot honderd der vrouwelijke bevolking.			BEROEPSGROEPEN.
	1930.	1920.	1910.	
Achat, vente et location des produits industriels et agricoles	3.80	2.22	2.95	Aankoop, verkoop en verhuring van de nijverheids- en landbouwproducten.
Service domestique et des personnes	3.39	3.16	4.30	Huis- en personendienst.
Agriculture, élevage, etc.	3.37	3.47	5.67	Landbouw, veeteelt, enz.
Industries textiles	3.25	2.86	4.28	Textielnijverheid.
Industrie du vêtement	2.93	3.54	5.07	Kledingindustrie.
Total	16.74	15.25	22.27	Totaal.

Soit 68.89 p. c. de la population féminine active en 1930, 67.27 p. c. en 1920 et 72.52 p. c. en 1910.

Hetzij 68.89 t. h. der vrouwelijke actieve bevolking in 1930, 67.27 t. h. in 1920 en 72.52 t. h. in 1910.

3. — TOTAL DES DEUX SEXES. — TOTAAL DER TWEE GESLACHTEN.

GROUPES DE PROFESSIONS.	Proportion pour cent de la population totale. Verhouding tot honderd der totale bevolking.			BEROEPSGROEPEN.
	1930.	1920.	1910.	
Industries textiles	3.33	2.67	3.59	Textielnijverheid.
Agriculture, élevage, etc.	7.41	7.95	10.04	Landbouw, veeteelt, enz.
Achat, vente et location des produits industriels et agricoles	4.36	3.03	3.45	Aankoop, verkoop en verhuring van de landbouw- en nijverheidsproducten.
Industrie des métaux façonnés	3.44	2.73	2.36	Afgewerkte metalen.
Industrie du transport	3.16	3.30	2.61	Vervoerbedrijf.
Total	21.70	19.68	22.05	Totaal

Soit 46.82 p. c. de l'ensemble de la population active en 1930, 44.00 p. c. en 1920 et 45.46 p. c. en 1910.

Hetzij 46.82 t. h. der gezamenlijke actieve bevolking in 1930, 44.00 t. h. in 1920 en 45.46 t. h. in 1910.

On constatera que les groupes se classent différemment suivant que l'on considère les habitants de chaque sexe et de chaque nationalité.

Men ziet dat de groepen zich verschillend rangschikken naargelang men de inwoners van elk geslacht en van iedere nationaliteit beschouwt.

Dans le tableau VIII, on a indiqué la part proportionnelle de chacun des groupes dans la population active. Le classement des groupes s'est fait en se basant sur l'importance de l'ensemble des habitants dans chaque groupe.

In de tabel VIII is het evenredig aandeel van elk der groepen in de actieve bevolking vermeld. De rangschikking van de groepen is geschied volgens de sterkte der gezamenlijke inwoners in iedere groep.

CLASSEMENT DES GROUPES DE PROFESSIONS D'APRES LEUR IMPORTANCE DANS L'ENSEMBLE DE LA POPULATION.
RANGSCHIKKING VAN DE BEROEPSGROEPEN NAAR HAAR STERKTE IN DE GEZAMENLIJKE BEVOLKING.

Tableau VIII.

Tabel VIII.

GROUPES DE PROFESSIONS.	Hommes. Mannen.	Femmes. Vrouwen.	Total. Totaal.	BEROEPSGROEPEN.
Agriculture, élevage, etc.	16.75	13.86	15.98	Landbouw, veeteelt, enz.
Achat, vente et location des produits industriels et agricoles	7.15	15.66	9.40	Aankoop, verkoop en verhuring van de nijverheids- en landbouwproducten.
Industrie des métaux façonnés	9.45	1.74	7.41	Afgewerkte metalen.
Industrie textile	4.95	13.37	7.18	Textielnijverheid.
Industrie du transport	8.86	1.19	6.83	Vervoerbedrijf.
Industrie de la construction	8.27	0.22	6.14	Bouwbedrijf.
Banques, assurances, intermédiaires commerciaux, industrie hôtelière, etc.	4.28	7.36	5.10	Banken, verzekeringswezen, handelstusschenpersonen, hotelbedrijf.
Industrie des mines	6.29	0.56	4.77	Mijnbedrijf.
Service domestique et des personnes	0.70	13.97	4.21	Huis- en personendienst.
Industrie du vêtement	1.38	12.04	4.20	Kleedingindustrie.
Industrie du bois et de l'ameublement	5.29	0.64	4.06	Houtbewerking en stoffeering.
Industries alimentaires	3.47	1.79	3.03	Voedingswarenbereiding.
Industries des métaux bruts	2.34	0.15	1.76	Onbewerkte metalen.
Professions relatives aux sciences, aux lettres et aux arts	1.12	3.48	1.74	Beroepen betrekking hebbende op de kunsten, letteren en wetenschappen.
Industrie des peaux et des cuirs	1.74	1.51	1.68	Huiden- en lederindustrie.
Industries chimiques	1.81	1.08	1.62	Chemische nijverheid.
Armée	1.97	0.02	1.45	Leger.
Fonctionnaires et employés d'ordre administratif	1.86	0.24	1.43	Administratieve ambtenaren en beambten.
Industries d'art et de précision	1.56	0.80	1.35	Kunst- en juistheidsbedrijf.
Industrie des carrières	1.52	0.09	1.14	Groefbedrijf.
Personnel de l'enseignement officiel	0.63	2.10	1.02	Personeel van het openbaar onderwijs.
Industries céramiques et industries connexes	1.16	0.45	0.97	Aardewerkindustrie en aanverwante industrieën.
Professions relatives à l'exercice de l'art de guérir	0.49	2.01	0.89	Beroepen betrekking hebbende op de geneeskunst.
Industrie verrière	0.96	0.50	0.84	Glasnijverheid.
Jardinage, culture maraîchère, arboriculture, horticulture, viticulture	0.99	0.30	0.81	Tuiniersbedrijf, groententeelt, boomkweekerij, tuinbouw, wijnbouw.
Professions insuffisamment déterminées	0.75	0.77	0.75	Onvoldoende omschreven beroepen.
Industrie du livre	0.78	0.46	0.70	Boekdrukkerij en -binderij.
Cultes	0.53	0.98	0.65	Eerediensten.
Industrie du papier	0.45	0.62	0.50	Papiernijverheid.
Soins personnels	0.40	0.68	0.47	Persoonsverzorging.
Entreprises des administrations publiques	0.57	0.11	0.45	Ondernemingen der openbare besturen.
Industrie du tabac	0.28	0.85	0.43	Tabaksbewerking.
Professions libérales diverses	0.46	0.14	0.38	Diverse vrije beroepen.
Garde et gestion de propriétés	0.28	0.04	0.22	Bewaking en beheer van eigendommen.
Exploitation des forêts, défrichage, etc.	0.19	—	0.14	Boschexploitatie, ontginning, enz.
Institutions d'assistance communales (commissions d'assistance publique), etc.	0.07	0.10	0.08	Gemeentelijke onderstandsinstellingen (commissies v. openb. onderstand, enz.).
	0.07	0.11	0.08	Wetenschappelijke, letterkundige of andere organismen niet ressorteerende onder Staat, provincies of gemeenten.
Pouvoir judiciaire	0.09	0.01	0.07	Rechterlijke macht.
Pêche maritime	0.09	—	0.07	Zeevisserij.
Pêche en eau douce, pisciculture, ostréiculture, mytiliculture	—	—	—	Riviervisserij, vischteelt, oesterteelt, mosselteelt.
	100.00	100.00	100.00	

4. — Proportions des femmes occupées dans chaque groupe de professions.

Si l'on calcule le pourcentage des femmes occupées dans l'ensemble des habitants recensés dans chaque section de professions, on obtient les proportions suivantes :

Proportions p. c. des femmes dans l'ensemble des habitants exerçant une profession relative à chaque section de professions.

Percentage vrouwen op de gezamenlijke inwoners die een beroep uitoefenen uit elke beroepssectie.

Tableau IX.

Tabel IX.

SECTIONS DE PROFESSIONS.	1930.	1920.	1910.	BEROEPSSECTIES.
Service de la maison, des biens et des personnes	79.31	75.21	78.23	Huis-, erf- en personendienst.
Professions libérales	47.48	42.62	46.68	Vrije beroepen.
Commerce	42.01	37.60	46.84	Handel.
Personnes exerçant des professions insuffisamment déterminées	27.02	34.23	40.71	Personen die een onvoldoende omschreven beroep uitoefenen.
Agriculture et forêts	22.13	21.43	27.59	Bosch- en landbouw.
Industrie	18.44	19.07	23.97	Nijverheid.
Fonctions et emplois dépendant de l'Etat, etc.	15.16	12.27	12.08	Ambten en betrekkingen ressorterende onder den Staat, enz.
Pêche	0.27	2.23	0.89	Visscherij.

La proportion dans les professions libérales paraît anormale. A ce sujet, on ne peut que répéter la remarque faite déjà lors des recensements précédents, à savoir que cette section comprend des professions relatives à l'enseignement privé et notamment : le personnel dirigeant, administratif et enseignant, attaché aux établissements libres d'enseignement primaire, moyen, supérieur, commercial, agricole, industriel, professionnel et ménager, soit 22,777 femmes et 8,252 hommes ; le personnel non enseignant de ces institutions, soit 6,634 femmes et 1,666 hommes seulement. De plus, cette section comprend les membres des communautés religieuses non enseignantes, soit 9,154 femmes et 4,491 hommes ; on a donc relevé au total pour ces trois catégories de professions, 38,565 femmes pour 14,409 hommes.

La division des professions par groupes nous permet un examen plus détaillé du travail de la femme en Belgique. Le tableau III donne le nombre de femmes occupées dans chaque groupe.

Il est intéressant d'établir l'importance du nombre de femmes dans l'ensemble de la population active de chaque groupe. Cela peut se faire de deux manières.

La première consiste à calculer le pourcentage des femmes de chaque groupe, en réponse à la question : « Sur cent personnes exerçant des professions comprises dans le groupe, combien y a-t-il de fem-

4. — Verhoudingen van de in elke beroepsgroep werkzaam zijnde vrouwen.

Berekent men het percentage der tewerkgestelde vrouwen op de gezamenlijke getelde inwoners in elke beroepssectie, dan bekomt men volgende cijfers :

In de vrije beroepen blijkt de verhouding abnormaal. Hieromtrent kan slechts worden herhaald wat reeds bij de voorgaande tellingen werd opgemerkt, namelijk dat deze sectie beroepen omvat, die betrekking hebben op het bijzonder onderwijs, inzonderheid : het besturend, administratief en onderwijzend personeel verbonden aan de bijzondere inrichtingen van het lager, middelbaar, hooger, handels-, landbouw-, nijverheids-, vak-, en huishoudonderwijs, hetzij 22,777 vrouwen en 8,252 mannen, zoomede het niet-onderwijzend personeel dezer inrichtingen, hetzij 6,634 vrouwen en slechts 1,666 mannen. Daarenboven zijn in deze sectie begrepen de leden der niet-onderwijzende kloostergemeenten, hetzij 9,154 vrouwen en 4,491 mannen ; er worden dus voor deze drie categorieën van beroepen in totaal 38,565 vrouwen tegen 14,409 mannen geteld.

Met behulp der verdeling van de beroepen naar groepen is een meer gedetailleerd onderzoek van den vrouwenarbeid in België mogelijk. Tabel III bevat het aantal vrouwen die in iedere groep werkzaam zijn.

Het is belangwekkend de sterkte van het aantal vrouwen op de gezamenlijke actieve bevolking elker groep na te gaan. Dit kan gebeuren op twee wijzen.

De eerste bestaat in het berekenen van het percentage vrouwen elker groep, in antwoord op de vraag : « Hoeveel vrouwen worden er gevonden op honderd personen die beroepen uitoefenen welke

PROPORTIONS POUR CENT DES FEMMES DANS CHAQUE GROUPE DE PROFESSIONS, FONCTIONS OU SITUATIONS.
 VERHOUDINGEN TOT HONDERD DER VROUWEN IN ELKE GROEP BEROEPEN, AMBTEN OF BETREKKINGEN.

Tableau X.

Tabel X.

SECTIONS ET GROUPE DE PROFESSIONS.	1930.	1920.	1910.	SECTIES EN GROEPEN VAN BEROEPEN.
1^{re} SECTION. — Agriculture et forêts.				1^{ste} SECTIE. — Bosch- en landbouw.
Jardinage, culture maraîchère, arboriculture, horticulture, viticulture	9.72	8.71	10.85	Tuiniersbedrijf, groententeelt, boomkweekerij, tuinbouw, wijnbouw.
Agriculture, élevage, etc.	22.95	21.43	28.47	Landbouw, veeteelt.
Exploitation des forêts, défrichage, etc.	0.59	1.42	0.73	Boschexploitatie, ontginning, enz.
Total	22.13	21.21	27.59	Totaal.
2^{me} SECTION. — Pêche.				2^{de} SECTIE. — Visscherij.
Pêche maritime	0.02	1.78	0.69	Zeevisscherij.
Pêche en eau douce, pisciculture, ostréiculture, mytiliculture, etc.	1.45	5.51	2.68	Rivervisscherij, visch-, oester-, mosselteelt, enz.
Total	0.27	2.24	0.89	Totaal.
3^{me} SECTION. — Industrie.				3^{de} SECTIE. — Nijverheid.
Mines	3.08	5.14	4.86	Mijnbedrijf.
Carrières	2.06	2.36	2.10	Groefbedrijf.
Métaux bruts	2.32	3.25	1.51	Onbewerkte metalen.
Métaux façonnés	6.21	4.47	3.59	Afgewerkte metalen.
Céramiques et industries connexes	12.31	11.71	12.08	Aardwerkindustrie en aanverwante bedrijven
Verrière	15.68	14.61	13.00	Glasnijverheid.
Chimiques	17.60	15.19	13.80	Chemische nijverheid.
Alimentaires	15.67	10.85	10.35	Voedingswarenbereiding.
Textiles	49.27	54.37	60.08	Textielnijverheid.
Vêtement	75.81	79.45	82.60	Kledingindustrie.
Construction	0.93	1.39	0.64	Bouwbedrijf.
Bois et de l'ameublement	4.19	3.94	4.35	Houtbewerking en stoffeering.
Peaux et des cuirs	23.77	16.63	19.18	Huiden- en lederindustrie.
Tabac	52.28	43.73	31.49	Tabaksbewerking.
Papier	33.13	32.86	35.36	Papiernijverheid.
Livre	17.53	10.41	10.14	Boekdrukkerij en -binderij.
Art et de précision	15.65	10.80	12.62	Kunst- en juistheidsbedrijf.
Transport	4.61	5.11	3.52	Vervoerbedrijf.
Total	18.44	19.07	23.96	Totaal.
4^{me} SECTION. — Commerce.				4^{de} SECTIE. — Handel.
Achat, vente et location des produits industriels et agricoles	44.08	37.22	43.05	Aankoop, verkoop en verhuring van de nijverheids en landbouwproducten.
Banques, assurances, intermédiaires commerciaux, industrie hôtelière, etc.	38.20	38.34	52.98	Banken, verzekeringswezen, handelstusschenpersonen, hotelbedrijf.
Total	42.01	37.60	46.84	Totaal.
5^{me} SECTION. — Professions libérales.				5^{de} SECTIE. — Vrije beroepen.
Professions relatives à l'exercice de l'art de guérir	59.78	38.90	33.84	Beroepen betrekking hebbende op de geneeskunst.
Professions relatives aux sciences, aux lettres et aux arts	52.85	40.44	49.94	Beroepen betrekking hebbende op de kunsten, letteren en wetenschappen.
Cultes	39.85	57.99	60.37	Eerediensten.
Organismes scientifiques, littéraires ou autres indépendants de l'Etat, des provinces et des communes	35.58	—	—	Wetenschappelijke, letterkundige en andere organismen niet ressorteerende onder den Staat, de provincies of de gemeenten.
Professions libérales diverses	9.45	6.66	0.96	Diverse vrije beroepen.
Total	47.48	42.62	46.68	Totaal.

Tableau X (suite).

Tabel X (vervolg).

SECTIONS ET GROUPE DE PROFESSIONS.	1930	1920	1910	SECTIES EN GROEPEN VAN BEROEPEN.
6^{me} SECTION. — Fonctions et emplois dépendant de l'Etat, etc.				6^{de} SECTIE. — Ambten ressorteende onder den Staat, enz.
Entreprises des administrations publiques . . .	6.32	7.05	6.69	Ondernemingen van openbare besturen.
Institutions d'assistance communales (com- missions d'assistance publique, etc.) . . .	33.15	19.52	28.44	Gemeentelijke onderstandsinrichtingen (com- missies van openbaren onderstand, enz.).
Pouvoir judiciaire	2.90	6.59	0.83	Rechterlijke macht.
Personnel de l'enseignement officiel	54.66	53.94	52.64	Personeel van het openbaar onderwijs.
Armée	3.44	0.37	0.28	Leger.
Fonctionnaires et employés d'ordre admi- nistratif	4.53	7.15	1.06	Administratieve ambtenaren en beambten.
Total	15.16	12.27	12.08	Totaal.
7^{me} SECTION. — Service de la maison, des biens et des personnes.				7^{de} SECTIE. — Huis-, erf- en personendienst.
Garde et gestion de propriétés	5.29	8.31	1.27	Bewaking en beheer van eigendommen.
Service domestique et des personnes	87.77	82.53	84.21	Huis- en personendienst.
Soins personnels	37.69	14.98	9.94	Persoonsverzorging.
Total	79.31	75.21	78.23	Totaal.
8^{me} SECTION. — Personnes exerçant des pro- fessions insuffisamment déterminées . . .	27.02	34.23	40.71	8^{de} SECTIE. — Personen die onvoldoende om- schreven beroepen uitoefenen.
9^{me} SECTION. — Personnes ne vivant pas de l'exercice d'une profession déterminée . .	71.22	70.42	67.36	9^{de} SECTIE. — Personen die niet leven van de uitoefening van een bepaald beroep.
Total général	50.48	50.79	50.42	Algemeen totaal.

mes? ». Le tableau X fournit la réponse à cette question, en même temps qu'il indique la proportion semblable pour les recensements de 1920 et 1910.

Les groupes de professions dans lesquels on compte au moins 50 p. c. de femmes sont les suivants :

Service domestiques et des personnes	87.77
Industrie du vêtement	75.81
Professions relatives à l'exercice de l'art de guérir . . .	59.78
Personnel de l'enseignement officiel	54.66
Professions relatives aux sciences, aux lettres et aux arts.	52.85
Industrie du tabac	52.28

Il y a, à peu de chose près, autant de femmes que d'hommes dans le groupe de l'industrie textile.

Les femmes comprennent plus du tiers du personnel des groupes suivants :

Achat, vente et location des produits industriels et agricoles	44.08
Cultes	39.85
Banques, assurances, intermédiaires commerciaux, industrie hôtelière, etc.	38.20
Soins personnels	37.69
Organismes scientifiques, littéraires ou autres indépendants de l'Etat, des provinces et des communes . . .	35.58

behooren tot de groep? ». Tabel X beantwoordt deze vraag, en duidt tevens bewuste verhouding aan voor de tellingen van 1920 en 1910.

De beroepsgroepen waarin minstens 50 t. h. vrouwen werden geteld zijn :

Huis- en personendienst	87.77
Kledingindustrie	75.81
Beroepen betrekking hebbende op de geneeskunst	59.78
Personeel van het openbare onderwijs	54.66
Beroepen betrekking hebbende op de kunsten, letteren en wetenschappen	52.85
Tabaksbewerking	52.28

In de groep der textielnijverheid worden nagenoeg zooveel vrouwen als mannen aangetroffen.

Onder de vrouwen vindt men meer dan een derde van het personeel van volgende groepen :

Aankoop, verkoop en verhuring van de nijverheids- en landbouwproducten	44.08
Eerediensten	39.85
Banken, verzekeringswezen, handelstusschenpersonen, hotelbedrijf, enz.	38.20
Persoonsverzorging	37.69
Wetenschappelijke, letterkundige en andere organismen niet ressorteende onder Staat, provincies of gemeenten	35.58

On peut encore mentionner les institutions d'assistance communales avec 33.15 p. c. de femmes, l'industrie du papier avec 33.13 p. c. de femmes, les personnes exerçant des professions insuffisamment déterminées avec 27.02 p. c.; l'industrie des peaux et cuirs avec 23.77 p. c.; l'agriculture, l'élevage, etc. avec 22.95 p. c. Comptant encore plus de 10 p. c. de femmes; les industries céramiques et industries connexes; les industries verrières, chimiques, alimentaires, du livre, d'art et de précision. Les groupes où l'on trouve moins de 10 p. c. de femmes sont: le jardinage, culture maraîchère, arboriculture, horticulture, viticulture, l'exploitation des forêts, défrichage, etc.; la pêche maritime, la pêche en eau douce, pisciculture, ostréiculture, mytiliculture; les industries des mines, carrières, métaux bruts et métaux façonnés, de la construction, du bois et de l'ameublement, le transport, les entreprises des administrations publiques, le pouvoir judiciaire, l'armée, les fonctionnaires et employés d'ordre administratif; la garde et la gestion des propriétés.

Verdieneveneens vermeld te worden de gemeentelijke onderstandsinrichtingen, met 33.15 t. h. vrouwen; de papiernijverheid, met 33.13 t. h. vrouwen; de personen die een onvoldoende omschreven beroep uitoefenen, met 27.02 t. h., de huiden- en lederindustrie, met 23.77 t. h., de landbouw, de veeteelt, enz. met 22.95 t. h. Voorts omvatten nog meer dan 10 t. h. vrouwen: de aardewerkindustrie en aanverwante bedrijven; de glasnijverheid, de chemische industrie, de voedingswarenbereiding, de boekdrukkerij en -binderij, het kunst- en juistheidsbedrijf. De groepen waarin minder dan 10 t. h. vrouwen gevonden worden zijn: het tuiniersbedrijf, de groententeelt, boomkwekerij, tuin- en wijnbouw; exploitatie van de bosschen, ontginning, enz.; de zeevisscherij, rivier- en visch-, oester- en mosselteelt, het mijnbedrijf, de groeven, onbewerkte en afgewerkte metalen, het bouwbedrijf, de houtbewerking en stoffeering, het vervoerbedrijf, de ondernemingen der openbare besturen, de rechterlijke macht, het leger, de administratieve ambtenaren en beambten; de bewaking en het beheer van de eigendommen.

PROPORTION DES FEMMES POUR CENT HOMMES DANS LES GROUPES DE PROFESSIONS.

Tableau XI.

VERHOUDING DER VROUWEN TOT HONDERD MANNEN IN DE BEROEPSGROEPEN.

Tabel XI.

GROUPES DE PROFESSIONS.	%	BEROEPSGROEPEN.
Service domestique et des personnes . . .	717.53	Huis- en personendienst.
Industrie du vêtement	313.42	Kleedingindustrie.
Professions relatives à l'exercice de l'art de guérir	148.65	Beroepen betrekking hebbende op de geneeskunst.
Personnel de l'enseignement officiel	120.54	Personeel van het openbaar onderwijs.
Professions relatives aux sciences, aux lettres et aux arts	112.08	Beroepen betrekking hebbende op de kunsten, letteren en wetenschappen.
Industrie du tabac	109.55	Tabaksbewerking.
Industries textiles	97.12	Textielnijverheid.
Achat, vente et location des produits industriels et agricoles	78.83	Aankoop, verkoop van de nijverheids- en landbouwproducten.
Cultes	66.25	Eerediensten.
Banques, assurances, intermédiaires commerciaux, industrie hôtelière, etc.	61.82	Banken, verzekeringswezen, handelstusschenpersonen, hotelbedrijf.
Soins personnels	60.48	Persoonsverzorging.
Organismes scientifiques, littéraires ou autres indépendants de l'Etat, des provinces et des communes	55.22	Wetenschappelijke, letterkundige of andere organismen niet ressorteerende onder den Staat, de provincies of de gemeenten.
Institutions d'assistance communales (commissions d'assistance publique), etc. . . .	49.59	Gemeentelijke onderstandsinstellingen (commissies van openbaren onderstand, enz.).
Industrie du papier	49.54	Papiernijverheid.
Personnes exerçant des professions insuffisamment déterminées	37.02	Personen die een onvoldoende omschreven beroep uitoefenen.
Industrie des peaux et des cuirs	31.18	Huiden- en lederindustrie.
Agriculture, élevage, etc	29.78	Landbouw, veeteelt, enz.
Industrie chimiques	21.36	Chemische nijverheid.
Industrie du livre	21.25	Boekdrukkerij en -binderij.
Industrie verrière	18.60	Glasnijverheid.

Tableau XI (suite).

Tabel XI (vervolg).

GROUPES DE PROFESSIONS.	%	BEROEPSGROEPEN.
Industries alimentaires	18.58	Voedingswarenbereiding.
Industries d'art et de précision	18.55	Kunst- en juistheidsbedrijf.
Industries céramiques et industries connexes .	14.04	Aardewerkindustrie en aanverwante industrieën.
Jardinage, culture maraîchère, arboriculture, horticulture, viticulture	10.76	Tuiniersbedrijf, groententeelt, boomkweekerij, tuinbouw, wijnbouw.
Professions libérales diverses	10.44	Diverse vrije beroepen.
Entreprises des administrations publiques . .	6.75	Ondernemingen der openbare besturen.
Industries des métaux façonnés	6.62	Afgewerkte metalen.
Garde et gestion de propriétés	5.58	Bewaking en beheer van eigendommen.
Industrie du transport	4.84	Vervoerbedrijf.
Fonctionnaires et employés d'ordre administratif	4.75	Administratieve ambtenaren en beambten.
Industrie du bois et de l'ameublement . . .	4.37	Houtbewerking en stoffeering.
Industrie des mines	3.18	Mijnbedrijf.
Pouvoir judiciaire	2.98	Rechterlijke macht.
Industrie des métaux bruts	2.37	Onbewerkte metalen.
Industrie des carrières	2.10	Groefbedrijf.
Pêche en eau douce, pisciculture, ostréiculture, mytiliculture	1.47	Rivier- en visserij, vischteelt, oesterteelt, mosselteelt.
Industrie de la construction	0.94	Bouwbedrijf.
Exploitation des forêts, défrichage, etc. . . .	0.60	Boschexploitatie, ontginning, enz.
Armée	0.34	Leger.
Pêche maritime	0.21	Zeevisserij.
Total . . .	35.98	Totaal.

La seconde manière d'établir l'importance du nombre de femmes dans chaque groupe consiste à comparer les hommes et les femmes entre eux. On répondra ainsi à la question que voici : « Pour cent hommes actifs dans chaque groupe, combien compte-t-on de femmes? ».

Les proportions que l'on obtient en calculant ce rapport sont contenues dans le tableau XI.

On compte cent femmes au moins pour cent hommes dans les groupes suivants :

Services domestiques et des personnes . . .	718 femmes pour cent hommes. vrouwen tegen honderd mannen.	Huis- en personendienst.
Industrie du vêtement	313 » » »	Kledingindustrie.
Professions relatives à l'exercice de l'art de guérir	140 » » »	Beroepen betrekking hebbende op de geneeskunst.
Personnel de l'enseignement officiel . . .	121 » » »	Personeel van het openbaar onderwijs.
Professions relatives aux sciences, aux lettres et aux arts	112 » » »	Beroepen betrekking hebbende op de kunsten, letteren en wetenschappen.
Industrie du tabac	110 » » »	Tabaksbewerking.

De tweede wijze om de sterkte van het aantal vrouwen in elke groep te bepalen, bestaat in de onderlinge vergelijking van mannen en vrouwen. Hierdoor wordt antwoord verstrekt op de vraag : « Hoeveel vrouwen telt men tegen honderd actieve mannen in elke groep? ».

De percentages die door de berekening van deze verhoudingen worden bekomen zijn vermeld in tabel XI.

Men telt minstens honderd vrouwen op honderd mannen in volgende groepen :

On compte au moins cinquante femmes pour cent hommes dans les groupes suivants :

Industrie textiles	97 femmes pour 100 hommes. vrouwen tegen honderd mannen.
Achat, vente et location des produits industriels et agricoles	79 » » »
Cultes	66 » » »
Banques, assurances, intermédiaires commerciaux, industrie hôtelière, etc.	62 » » »
Soins personnels	60 » » »
Organismes scientifiques, littéraires ou autres indépendants de l'Etat, des provinces et des communes	55 » » »

In de volgende groepen worden minstens vijftig vrouwen geteld tegen honderd mannen.

Textielnijverheid.
Aankoop, verkoop en verhuring van de nijverheids- en landbouwproducten.
Eerediensten.
Banken, verzekeringswezen, handelstussenpersonen, hotelbedrijf, enz.
Persoonsverzorging.
Letterkundige, wetenschappelijke of andere organismen niet ressorteerende onder den Staat, de provincies of de gemeenten.

On peut encore signaler les institutions d'assistance communale avec 49.59 de femmes pour cent hommes, et l'industrie du papier avec 49.54 de femmes pour cent hommes.

Verdieneveneens vermelding de gemeentelijke onderstandsinstellingen, met 49.59 vrouwen tegen honderd mannen en de papiernijverheid, met 49.54 vrouwen tegen honderd mannen.

CHAPITRE II.

HOOFDSTUK II.

PROFESSION ET ETAT SOCIAL DES HABITANTS EXERÇANT UNE PROFESSION SE RAPPORTANT A L'AGRICULTURE ET FORETS, LA PECHE, L'INDUSTRIE ET LE COMMERCE.

BEROEP EN SOCIALE STAND DER INWONERS, DIE EEN BEROEP UITOEFENEN DAT BETREKKING HEEFT OP DEN BOSCH- EN LANDBOUW, DE VISSCHERIJ, DEN HANDEL OF DE NIJVERHEID.

I. — Répartition des recensés par section de professions et d'après l'état social.

I. — Indeeling van de getelden naar beroepssecties en naar den socialen stand.

Aux termes des instructions, le recensé qui aurait déclaré exercer une profession agricole, commerciale ou industrielle, devait mentionner, si c'est comme CHEF (maître ou patron), comme EMPLOYE (ou surveillant, comme OUVRIER (ou manoeuvre) ou comme AIDANT. Nous avons vu précédemment (page 8) le sens de chacune de ces expressions.

Krachtens de onderrichtingen moest de getelde, die verklaard had een landbouw-, handels- of nijverheidsberoep uit te oefenen, vermelden of hij dit uitoefende als HOOFD (meester of baas), als BEDIENDE (of toezichter), als WERKMAN (of handlanger) of als HELPER. Wij hebben hiervoren (bladzijde 8) de beteekenis van elke dezer uitdrukkingen gezien.

Les 3,229,266 recensés exerçant une profession agricole, industrielle ou commerciale se répartissent comme suit par état social :

Naar den socialen stand worden de 3,229,266 getelden, die een landbouw-, handels- of nijverheidsberoep uitoefenen ingedeeld als volgt :

Patrons	753,218 soit 23.33 %
Employés	292,367 » 9.05 %
Ouvriers	1,810,048 » 56.05 %
Aidants	373,633 » 11.57 %

Bazen	753,218 het zij 23.33 %
Bedienden	292,367 » 9.05 %
Werklieden	1,810,048 » 56.05 %
Helpers	373,633 » 11.57 %

La répartition proportionnelle d'après les différentes situations sociales est, dans les quatre sections principales, celle qui est donnée dans le tableau XII.

De evenredige indeeling naar de onderscheiden sociale standen in de vier voornaamste secties wordt opgegeven in tabel XII.

Ces proportions précisent l'idée générale que l'on a fait de l'importance des diverses couches sociales dans les grandes branches de l'activité nationale. On remarquera que pour ce qui concerne le commerce et l'agriculture et forêts, les patrons sont en forte majorité; pour ce qui concerne les ouvriers, c'est parmi les personnes exerçant une profession industrielle que l'on en trouve le plus grand nombre (79.39 p. c.); enfin, la proportion la plus élevée d'employés et

Deze verhoudingen verduidelijken het algemeen denkbeeld dat men zich vormt van de belangrijkheid der onderscheiden sociale standen in de groote takken der nationale bedrijvigheid. Men ziet dat wat den handel en den landbouw betreft, de bazen een sterke meerderheid vormen; wat de werklieden betreft wordt het sterkste getal (79.39 p. c.) gevonden onder de personen die een nijverheidsberoep uitoefenen; ten slotte wordt de sterkste verhouding bedienden

Tableau XII.

Tabel XII.

SECTIONS DE PROFESSIONS.	Patrons. Bazen.		Employés. Bedienden.		Ouvriers. Werklieden.		Aidants. Helpers.		Total. Totaal.		BEROEPS- SECTIES.
	Chiffres abs. Abs. cijfers.	%	Chiffres abs. Abs. cijfers.	%	Chiffres abs. Abs. cijfers.	%	Chiffres abs. Abs. cijfers.	%	Chiffres abs. Abs. cijfers.	%	
Agriculture et forêts	266,835	42.02	670	0.10	128,586	20.25	238,941	37.63	635,032	100.-	Bosch- en land- bouw.
Pêche	523	20.33	25	0.97	1,877	72.98	147	5.72	2,572	100.-	Visscherij.
Industrie	216,713	10.58	155,328	7.58	1,625,733	79.39	50,131	2.45	2,047,905	100.-	Nijverheid.
Commerce	269,147	49.50	136,344	25.08	53,852	9.90	84,414	15.52	543,757	100.-	Handel.
Total	753,218	23.33	292,367	9.05	1,810,048	56.05	373,633	11.57	3,229,266	100.-	Totaal.

d'aidants se rencontre respectivement dans le commerce et dans l'agriculture.

Au point de vue de la catégorie professionnelle à laquelle ils se rattachent, les patrons, employés, ouvriers et aidants se subdivisent comme suit :

en helpers respectievelijk in den handel en in den landbouw aangetroffen.

Ten opzichte van de bedrijfs categorie waartoe zij behooren worden de bazen, bedienden, werklieden en helpers ingedeeld als volgt :

Tableau XIII.

Tabel XIII.

SECTIONS DE PROFESSIONS.	Patrons. Bazen.	Employés. Bedienden.	Ouvriers. Werklieden.	Aidants. Helpers.	Total. Totaal.	BEROEPSSECTIES.
Agriculture et forêts	35.43	0.23	7.10	63.95	19.66	Bosch- en landbouw.
Pêche	0.07	0.01	0.10	0.04	0.08	Visscherij.
Industrie	28.77	53.13	89.82	13.42	63.42	Nijverheid.
Commerce	35.73	46.63	2.98	22.59	16.84	Handel.
Total	100.—	100.—	100.—	100.—	100.—	Totaal.

Les proportions pour cent les plus élevées de patrons se rencontrent dans les sections du commerce et de l'agriculture et forêts, respectivement 35.73 et 35.43 la majorité des employés et des ouvriers ressortissent à l'industrie; enfin, l'agriculture occupe 63.95 p. c. des aidants.

La répartition d'après l'état social de la population occupée dans l'agriculture et forêts, la pêche, l'industrie et le commerce, varie d'après le sexe des recensés comme le montre le tableau XIV.

La proportion des patrons et des ouvriers est plus élevée parmi les hommes que parmi les femmes; l'inverse se constate pour les employés et les aidants. Enfin, si l'on examine la répartition par nationalité que donne le tableau XV, des recensés de chaque sexe, on remarquera que tant pour les hommes que pour les femmes, le pourcentage des patrons et des aidants est plus élevé parmi les Belges que parmi les étrangers.

De sterkste verhoudingen der bazen worden gevonden in de handels-, bosch- en landbouwsecties, respectievelijk 35.73 en 35.43 t. h.; het grootste aantal bedienden en werklieden worden aangetroffen in de nijverheid; ten slotte omvat de landbouw 63.95 t. h. der helpers.

De indeeling naar den socialen stand van de in den bosch- en landbouw, de visscherij, den handel en de nijverheid tewerkgestelde bevolking verschilt naar het geslacht der getelden, zooals tabel XIV aantoont.

Het percentage bazen en werklieden staat hooger bij de mannen dan bij de vrouwen; het tegengestelde wordt waargenomen voor de bedienden en de helpers. Beschouwt men ten slotte, de indeeling van de getelden elker geslacht naar de nationaliteit, die in tabel XV opgegeven is, dan bevindt men dat, zoo voor de mannen als voor de vrouwen, de verhouding bazen en helpers hooger staat bij de Belgen dan bij de vreemdelingen.

Tableau XIV.

Tabel XIV.

ETAT SOCIAL.	Hommes. — Mannen.		Femmes. — Vrouwen.		SOCIALE STAND.
	Chiffres absolus. Absolute cijfers.	%	Chiffres absolus. Absolute cijfers.	%	
Patrons	584,457	23.54	168,761	22.60	Bazen.
Employés	224,553	9.05	67,814	9.08	Bedienden.
Ouvriers	1,484,780	59.81	325,268	43.56	Werklieden.
Aidants	188,762	7.60	184,871	24.76	Helpers.
Total . .	2,482,552	100.—	746,714	100.—	Totaal.

Tableau XV.

Tabel XV.

ETAT SOCIAL.	HOMMES. — MANNEN.				FEMMES. — VROUWEN.				SOCIALE STAND.
	Belges. Belgen.		Etrangers. Vreemdelingen.		Belges. Belgen.		Etrangers. Vreemdelingen.		
	Chiffres abs. Abs. cijfers.	%	Chiffres abs. Abs. cijfers.	%	Chiffres abs. Abs. cijfers.	%	Chiffres abs. Abs. cijfers.	%	
Patrons	565,048	23.89	19,409	16.58	165,070	22.72	3,691	18.32	Bazen.
Employés	210,635	8.91	13,918	11.89	64,199	8.84	3,615	17.95	Bedienden.
Ouvriers	1,403,300	59.32	81,480	69.60	316,013	43.49	9,255	45.95	Werklieden.
Aidants	186,508	7.88	2,254	1.93	181,289	24.95	3,582	17.78	Helpers.
Total . .	2,365,491	100.—	117,061	100.—	726,571	100.—	20,143	100.—	Totaal.

2. — Répartition des recensés par état social et état civil.

Le tableau XVI donne la répartition par état social, état civil, sexe et nationalité, des habitants exerçant une profession agricole, industrielle ou commerciale.

Examinons d'abord la répartition proportionnelle des habitants de chaque section de professions et de chaque état social par état civil. C'est dans l'agriculture que le pourcentage des célibataires est le plus élevé (45.55); c'est parmi les personnes exerçant une profession commerciale que l'on rencontre la plus grande proportion des mariés et divorcés; pour les veufs, c'est dans l'agriculture et forêts que l'on relève le plus haut pourcentage.

En considérant l'ensemble des personnes exerçant une profession agricole, industrielle ou commerciale, on constate que le nombre de mariés atteint 58.77 p. c. de la population totale recensée. Cette proportion est même plus élevée encore si l'on considère uniquement les habitants de nationalité belge (59.07 p. c.).

2. — Indeeling van de getelden naar socialen stand en burgerlijken staat.

Tabel XVI vermeldt de indeeling van de inwoners die een landbouw-, handels- of nijverheidsberoep uitoefenen, naar den socialen stand en den burgerlijken staat.

Beschouwen wij vooreerst de evenredige indeeling van de inwoners elker beroepssectie en van elken socialen stand naar den burgerlijken staat. Het is in den landbouw dat de sterkste verhouding ongehuwden (45.55 t. h.) gevonden wordt; het is daarentegen onder die met een handelsberoep dat men de hoogste verhouding gehuwden en gescheidenen van echt aantreft; voor de weduwnaars is het in den bosch- en landbouw dat het hoogste percentage uitkomt.

Beschouwt men de gezamenlijke personen die een landbouw-, handels- of nijverheidsberoep uitoefenen, dan bevindt men dat het aantal gehuwden 58.77 t. h. der totale getelde bevolking belooft. Deze verhouding staat zelfs nog hooger indien men enkel de inwoners van Belgische nationaliteit (59.07 t. h.) in aanmerking neemt.

REPARTITION DES HABITANTS EXERÇANT UNE PROFESSION, PAR ETAT SOCIAL, ETAT CIVIL ET SECTION DE PROFESSIONS.
INDEELING VAN DE INWONERS DIE EEN BEROEP UITOEFENEN NAAR SOCIALEN STAND, BURGERLIJKEN STAAT EN BEROEPSSECTIES.

Tableau XVI.

Tabel XVI.

NATIONALITE.	PATRONS. — BAZEN.					EMPLOYES. — BEDIENDEN.					OUVRIERS. — WERKLIEDEN.					AIDANTS. — HELPERS.					TOTAL. — TOTAAL.					NATIONALITEIT.
	Célibataires. Ongehuwd.	Mariés. — Gehuwd.	Veufs. In weduwstaat.	Divorcés. Gescheiden van echt.	Total. — Totaal.	Célibataires. Ongehuwd.	Mariés. — Gehuwd.	Veufs. In weduwstaat.	Divorcés. Gescheiden van echt.	Total. — Totaal.	Célibataires. Ongehuwd.	Mariés. — Gehuwd.	Veufs. In weduwstaat.	Divorcés. Gescheiden van echt.	Total. — Totaal.	Célibataires. Ongehuwd.	Mariés. — Gehuwd.	Veufs. In weduwstaat.	Divorcés. Gescheiden van echt.	Total. — Totaal.	Célibataires. Ongehuwd.	Mariés. — Gehuwd.	Veufs. In weduwstaat.	Divorcés. Gescheiden van echt.	Total. — Totaal.	
AGRICULTURE ET FORETS. — BOSCH- EN LANDBOUW.																										
Belges . . .	28,125	204,976	31,701	249	265,051	270	342	16	1	629	59,205	59,392	7,421	405	126,423	199,159	34,694	3,507	112	237,472	286,759	299,404	42,645	767	629,575	Belgen.
Etrangers .	104	1,499	177	4	1,784	18	22	—	1	41	1,139	919	95	10	2,163	1,224	219	24	2	1,469	2,485	2,659	296	17	5,457	Vreemdel.
Total	28,229	206,475	31,878	253	266,835	288	364	16	2	670	60,344	60,311	7,516	415	128,586	200,383	34,913	3,531	114	238,941	289,244	302,063	42,941	784	635,032	Totaal.
PECHE. — VISSCHERIJ.																										
Belges . . .	57	428	19	1	505	11	13	1	—	25	711	1,112	25	3	1,851	139	7	—	—	146	918	1,560	45	4	2,527	Belgen.
Etrangers .	1	16	1	—	18	—	—	—	—	—	5	21	—	—	26	1	—	—	—	1	7	37	1	—	45	Vreemdel.
Total	58	444	20	1	523	11	13	1	—	25	716	1,133	25	3	1,877	140	7	—	—	147	925	1,597	46	4	2,572	Totaal.
INDUSTRIE. — NIJVERHEID.																										
Belges . . .	36,226	160,140	11,511	1,363	209,240	51,058	93,754	2,950	773	148,535	554,442	933,349	43,973	9,656	1,541,420	40,305	7,938	445	98	48,786	682,031	1,195,181	58,879	11,890	1,947,981	Belgen.
Etrangers .	1,433	5,594	329	117	7,473	2,829	3,724	172	68	6,793	41,654	40,281	1,862	516	84,313	956	362	22	5	1,345	46,872	49,961	2,385	706	99,924	Vreemdel.
Total	37,659	165,734	11,840	1,480	216,713	53,887	97,478	3,122	841	155,328	596,096	973,630	45,835	10,172	1,625,733	41,261	8,300	467	103	50,131	728,903	1,245,142	61,264	12,596	2,047,905	Totaal.
COMMERCE. — HANDEL.																										
Belges . . .	28,343	195,177	29,031	2,771	255,322	53,114	67,347	3,486	1,698	125,645	19,641	27,179	1,918	881	49,619	39,672	40,609	843	269	81,393	140,770	330,312	35,278	5,619	511,979	Belgen.
Etrangers .	2,682	10,000	930	213	13,825	4,894	5,296	306	203	10,699	2,200	1,830	131	72	4,233	1,420	1,530	56	15	3,021	11,196	18,656	1,423	503	31,778	Vreemdel.
Total	31,025	205,177	29,961	2,984	269,147	58,008	72,643	3,792	1,901	136,344	21,841	29,009	2,049	953	53,852	41,092	42,139	899	284	84,414	151,966	348,968	36,701	6,122	543,757	Totaal.
ENSEMBLE. — TE ZAMEN.																										
Belges . . .	92,751	560,721	72,262	4,384	730,118	104,453	161,456	6,453	2,472	274,834	633,999	1,021,032	53,337	10,945	1,718,313	279,275	83,248	4,795	479	367,797	1,110,478	1,826,457	136,847	18,280	3,082,062	Belgen.
Etrangers .	4,220	17,109	1,437	334	23,100	7,741	9,042	478	272	17,533	44,998	43,051	2,088	598	90,735	3,601	2,111	102	22	5,836	60,560	71,313	4,105	1,226	137,204	Vreemdel.
Total	96,971	577,830	73,699	4,718	753,218	112,194	170,498	6,931	2,744	292,367	678,997	1,064,083	55,425	11,543	1,810,048	282,876	85,359	4,897	501	373,633	1,171,038	1,897,770	140,952	19,506	3,229,266	Totaal.
HOMMES. — MANNEN.																										
Belges . . .	55,012	477,218	30,842	1,976	565,048	58,424	146,320	4,407	1,484	210,635	454,332	899,594	41,755	7,619	1,403,300	173,992	9,411	2,936	169	186,508	741,760	1,532,543	79,940	11,248	2,365,491	Belgen.
Etrangers .	3,225	15,322	656	206	19,409	5,237	8,213	287	181	13,918	39,557	39,897	1,613	413	81,480	2,074	136	42	2	2,254	60,093	63,568	2,598	802	117,061	Vreemdel.
Total	58,237	492,540	31,498	2,182	584,457	63,661	154,533	4,694	1,665	224,553	493,889	939,491	43,368	8,032	1,484,780	176,066	9,547	2,978	171	188,762	791,853	1,596,111	82,538	12,050	2,482,552	Totaal.
FEMMES. — VROUWEN.																										
Belges . . .	37,739	83,503	41,420	2,408	165,070	46,029	15,136	2,046	988	64,199	179,667	121,438	11,582	3,326	316,013	105,283	73,837	1,859	310	181,289	368,718	293,914	56,907	7,032	726,571	Belgen.
Etrangers .	995	1,787	781	128	3,691	2,504	829	191	91	3,615	5,441	3,154	475	185	9,255	1,527	1,975	60	20	3,582	10,467	7,745	1,507	424	20,143	Vreemdel.
Total	38,734	85,290	42,201	2,536	168,761	48,533	15,965	2,237	1,079	67,814	185,108	124,592	12,057	3,511	325,268	106,810	75,812	1,919	330	184,871	379,185	301,659	58,414	7,456	746,714	Totaal.

REPARTITION PROPORTIONNELLE DES HABITANTS EXERÇANT UNE PROFESSION, PAR ETAT SOCIAL, ETAT CIVIL ET SECTION DE PROFESSIONS.
EVENREDIGE INDEELING VAN DE INWONERS DIE EEN BEROEP UITOEFENEN, NAAR SOCIALEN STAND, BURGERLIJKEN STAAT EN BEROEPSSECTIES.

Tableau XVII.

Tabel XVII.

NATIONALITE.	PATRONS. — BAZEN.					EMPLOYES. — BEDIENDEN.					OUVRIERS. — WERKLIEDEN.					AIDANTS. — HELPERS.					TOTAL. — TOTAAL.					NATIONALITEIT.
	Célibataires. Ongehuwd.	Marisés. — Gehuwd.	Veufs. In weduwstaat.	Divorcés. Gescheiden van echt.	Total. — Totaal.	Célibataires. Ongehuwd.	Marisés. — Gehuwd.	Veufs. In weduwstaat.	Divorcés. Gescheiden van echt.	Total. — Totaal.	Célibataires. Ongehuwd.	Marisés. — Gehuwd.	Veufs. In weduwstaat.	Divorcés. Gescheiden van echt.	Total. — Totaal.	Célibataires. Ongehuwd.	Marisés. — Gehuwd.	Veufs. In weduwstaat.	Divorcés. Gescheiden van echt.	Total. — Totaal.	Célibataires. Ongehuwd.	Marisés. — Gehuwd.	Veufs. In weduwstaat.	Divorcés. Gescheiden van echt.	Total. — Totaal.	
AGRICULTURE ET FORETS. — BOSCH- EN LANDBOUW.																										
Belges . . .	10.61	77.34	11.96	0.09	100.—	42.93	54.37	2.54	0.16	100.—	46.83	46.98	5.87	0.32	100.—	83.86	14.61	1.48	0.05	100.—	45.55	47.56	6.77	0.12	100.—	Belgen.
Etrangers .	5.83	84.03	9.92	0.22	100.—	43.90	53.66	—	2.44	100.—	52.66	42.49	4.39	0.46	100.—	83.32	14.91	1.63	0.14	100.—	45.54	48.73	5.42	0.31	100.—	Vreemdel.
Total	10.58	77.38	11.95	0.09	100.—	42.98	54.33	2.39	0.30	100.—	46.93	46.90	5.85	0.32	100.—	83.86	14.61	1.48	0.05	100.—	45.55	47.57	6.76	0.12	100.—	Totaal.
PECHE. — VISSCHERIJ.																										
Belges . . .	11.29	84.75	3.76	0.20	100.—	44.00	52.00	4.00	—	100.—	38.41	60.08	1.35	0.16	100.—	95.21	4.79	—	—	100.—	36.33	61.73	1.78	0.16	100.—	Belgen.
Etrangers .	5.56	88.88	5.56	—	100.—	—	—	—	—	—	19.23	80.77	—	—	100.—	100.—	—	—	—	100.—	15.56	82.22	2.22	—	100.—	Vreemdel.
Total	11.09	84.90	3.82	0.19	100.—	44.00	52.00	4.00	—	100.—	38.15	60.36	1.33	0.16	100.—	95.24	4.76	—	—	100.—	35.96	62.09	1.79	0.16	100.—	Totaal.
INDUSTRIE. — NIJVERHEID.																										
Belges . . .	17.31	76.54	5.50	0.65	100.—	34.37	63.12	1.99	0.52	100.—	35.97	60.55	2.85	0.63	100.—	82.62	16.27	0.91	0.20	100.—	35.01	61.36	3.02	0.61	100.—	Belgen.
Etrangers .	19.18	74.86	4.40	1.56	100.—	41.65	54.82	2.53	1.00	100.—	49.40	47.78	2.21	0.61	100.—	71.08	26.91	1.64	0.37	100.—	46.91	50.00	2.39	0.70	100.—	Vreemdel.
Total	17.38	76.48	5.46	0.68	100.—	34.69	62.76	2.01	0.54	100.—	36.67	59.89	2.82	0.62	100.—	82.31	16.56	0.93	0.20	100.—	35.59	60.80	2.99	0.62	100.—	Totaal.
COMMERCE. — HANDEL.																										
Belges . . .	11.10	76.44	11.37	1.09	100.—	42.27	53.60	2.78	1.35	100.—	39.58	54.77	3.87	1.78	100.—	48.74	49.89	1.04	0.33	100.—	27.49	64.52	6.89	1.10	100.—	Belgen.
Etrangers .	19.40	72.33	6.73	1.54	100.—	45.74	49.50	2.86	1.90	100.—	51.97	43.23	3.10	1.70	100.—	47.00	50.65	1.85	0.50	100.—	35.23	58.71	4.48	1.58	100.—	Vreemdel.
Total	11.53	76.23	11.13	1.11	100.—	42.55	53.28	2.78	1.39	100.—	40.56	53.87	3.80	1.77	100.—	48.68	49.92	1.06	0.34	100.—	27.95	64.18	6.75	1.12	100.—	Totaal.
ENSEMBLE. — TE ZAMEN.																										
Belges . . .	12.70	76.80	9.90	0.60	100.—	38.00	58.75	2.35	0.90	100.—	36.87	59.39	3.10	0.64	100.—	75.93	22.64	1.30	0.13	100.—	35.91	59.07	4.43	0.59	100.—	Belgen.
Etrangers .	18.27	74.06	6.22	1.45	100.—	44.15	51.57	2.73	1.55	100.—	49.59	47.45	2.30	0.66	100.—	61.70	36.17	1.75	0.38	100.—	44.14	51.98	2.99	0.89	100.—	Vreemdel.
Total	12.87	76.71	9.79	0.63	100.—	38.37	58.32	2.37	0.94	100.—	37.51	58.79	3.06	0.64	100.—	75.71	22.85	1.31	0.13	100.—	36.26	58.77	4.37	0.60	100.—	Totaal.
HOMMES. — MANNEN.																										
Belges . . .	9.73	84.46	5.46	0.35	100.—	27.74	69.47	2.09	0.70	100.—	32.38	64.11	2.97	0.54	100.—	93.29	5.05	1.57	0.09	100.—	31.36	64.79	3.38	0.47	100.—	Belgen.
Etrangers .	16.62	78.94	3.38	1.06	100.—	37.63	59.01	2.06	1.30	100.—	48.55	48.96	1.98	0.51	100.—	92.02	6.03	1.86	0.09	100.—	42.79	54.30	2.22	0.69	100.—	Vreemdel.
Total	9.97	84.27	5.39	0.37	100.—	28.35	68.82	2.09	0.74	100.—	33.26	63.28	2.92	0.54	100.—	93.27	5.06	1.58	0.09	100.—	31.90	64.29	3.32	0.49	100.—	Totaal.
FEMMES. — VROUWEN.																										
Belges . . .	22.86	50.59	25.09	1.46	100.—	71.70	23.57	3.19	1.54	100.—	56.85	38.43	3.67	1.05	100.—	58.07	40.73	1.03	0.17	100.—	50.75	40.45	7.83	0.97	100.—	Belgen.
Etrangers .	26.96	48.41	21.16	3.47	100.—	69.27	22.93	5.28	2.52	100.—	58.79	34.08	5.13	2.00	100.—	42.63	55.14	1.67	0.56	100.—	51.96	38.45	7.48	2.11	100.—	Vreemdel.
Total	22.95	50.54	25.01	1.50	100.—	71.57	23.54	3.30	1.59	100.—	56.91	38.30	3.71	1.08	100.—	57.77	41.01	1.04	0.18	100.—	50.78	40.40	7.82	1.00	100.—	Totaal.

En ce qui concerne l'agriculture et forêts, le plus grand nombre des patrons et des employés sont mariés, les ouvriers et les aidants célibataires sont majorité; dans les professions se rapportant à la pêche, à l'industrie et au commerce, le plus grand nombre des patrons, des employés et des ouvriers sont des mariés; celui des aidants sont des célibataires, sauf pour le commerce dans lequel ils sont surtout des mariés.

Enfin, en considérant la répartition par état social de l'ensemble des habitants exerçant une profession agricole, industrielle et commerciale, on remarque que les patrons, employés et ouvriers sont en majeure partie des mariés; les aidants sont en grande majorité des célibataires. Les constatations précédentes se vérifient lorsque l'on considère séparément les Belges et les étrangers; toutefois pour ce qui concerne les ouvriers étrangers, les célibataires constituent également le groupe le plus important.

Les constatations ci-dessus varient d'après le sexe des recensés.

C'est ainsi que dans la classe des patrons, que l'on envisage ceux du sexe masculin ou ceux du sexe féminin, les mariés sont les plus nombreux; en ce qui regarde la classe des employés et celle des ouvriers, le contingent le plus élevé se trouve parmi les mariés pour ce qui regarde le sexe masculin et parmi les célibataires pour ce qui concerne le sexe féminin; enfin, la majorité des aidants des deux sexes sont des célibataires.

Dans le tableau XVIII suivant se trouve mentionnée pour chaque sexe, la proportion par état civil des habitants de chaque état social.

In den bosch- en landbouw zijn de meeste bazen en bedienden gehuwd; de werklieden en de helpers zijn meestendeels ongehuwd; in de beroepen die betrekking hebben op de visscherij, den handel en de nijverheid zijn de meeste bazen, bedienden en werklieden gehuwd; de helpers zijn voor het meerendeel ongehuwd, behoudens in den handel waar zij vooral gehuwden zijn.

Beschouwt men eindelijk de indeeling, naar den socialen stand, van de gezamenlijke inwoners die een landbouw-, handels- of nijverheidsberoep uitoefenen, dan ziet men dat de bazen, bedienden en werklieden meestendeels gehuwd en de helpers meestal ongehuwd zijn. De zooeven vermelde bevindingen worden bewaarheid wanneer men de Belgen en de vreemdelingen afzonderlijk beschouwt; nochtans wat de vreemde werklieden betreft vormen de ongehuwden eveneens de voornaamste groep.

Bewuste waarnemingen verschillen naar het geslacht der getelden.

Aldus bevindt men dat in de klasse der bazen, zoowel onder het mannelijke als onder het vrouwelijk geslacht, de gehuwden het talrijkst zijn; wat de klasse der bedienden en die der werklieden aangaat wordt de groote meerderheid gevonden onder de gehuwden voor het mannelijk en onder de ongehuwden voor het vrouwelijk geslacht; ten slotte is de meerderheid der helpers van beider geslachten ongehuwd.

Benedenstaande tabel XVIII bevat voor elk geslacht de verhouding inwoners van elken socialen stand, naar den burgerlijken staat.

Tableau XVIII.

Tabel XVIII.

ETAT CIVIL.	HOMMES. — MANNEN.					FEMMES. — VROUWEN.					TOTAL. — TOTAAL.					BURGER- LIJKE STAAT.
	Patrons. Bazen.	Employés. Bedienden.	Ouvriers. Werklieden.	Aidants. Helpers.	Total. Totaal.	Patrons. Bazen.	Employés. Bedienden.	Ouvriers. Werklieden.	Aidants. Helpers.	Total. Totaal.	Patrons. Bazen.	Employés. Bedienden.	Ouvriers. Werklieden.	Aidants. Helpers.	Total. Totaal.	
Célibataires . . .	7.35	8.04	62.37	22.24	100.-	10.21	12.80	48.82	28.17	100.-	8.28	9.58	57.98	24.16	100.-	Ongehuwd.
Mariés	30.86	9.68	58.86	0.60	100.-	28.28	5.29	41.30	25.13	100.-	30.45	8.98	56.07	4.50	100.-	Gehuwd.
Veufs	38.16	5.69	52.54	3.61	100.-	72.24	3.83	20.64	3.29	100.-	52.29	4.92	39.32	3.47	100.-	In weduwstaat.
Divorcés	18.11	13.82	66.65	1.42	100.-	34.01	14.47	47.09	4.43	100.-	24.19	14.07	59.17	2.57	100.-	Gescheiden van echt.
Total	23.54	9.05	59.81	7.60	100.-	22.60	9.08	43.56	24.76	100.-	23.33	9.05	56.05	11.57	100.-	Totaal.

En considérant l'ensemble des recensés, on constate que :

a) les célibataires, mariés et divorcés sont surtout des ouvriers, respectivement 57.98, 56.07 et 59.17 p. c.;

Beschouwt men de gezamenlijke getelden, dan ziet men :

a) dat de ongehuwden, gehuwden en gescheidenen van echt vooral werklieden zijn, respectievelijk 57.98, 56.07 en 59.17 t. h.;

b) les veufs principalement des patrons (52.29 p. c.).

Pour ce qui concerne les hommes, les ouvriers dominant, quel que soit l'état civil envisagé.

Enfin, pour ce qui regarde les femmes, les ouvrières l'emportent de loin dans les catégories des célibataires, mariées et divorcées, tandis que les patronnes représentent 72 p. c. des veuves.

3. — Répartition des recensés par état social, état civil et groupe d'âges.

Dans le tableau XIX, on a indiqué pour l'ensemble des habitants exerçant une profession agricole, industrielle ou commerciale, la répartition des habitants par groupe d'âges et état social.

On a imprimé en caractères gras, pour chaque groupe d'âges et état civil, le nombre maximum des recensés appartenant aux différents états sociaux.

Il résulte de ce tableau les constatations suivantes :

a) pour les habitants âgés de moins de 15 ans : quel que soit le sexe considéré, le plus grand nombre sont des ouvriers ;

b) pour les habitants âgés de 15 à moins de 21 ans :

quels que soient le sexe et l'état civil considérés, les ouvriers sont les plus nombreux ;

c) pour les habitants âgés de 21 à moins de 55 ans :

le plus grand nombre des recensés de chaque sexe et de chaque état civil sont des ouvriers, excepté les femmes veuves qui sont en majorité des patronnes ;

d) pour les habitants âgés de 55 à moins de 60 ans :

le plus grand nombre des hommes de chaque état civil sont des ouvriers ; les femmes de chaque état civil sont en majorité des patronnes ; en considérant l'ensemble des habitants appartenant à ce groupe d'âges, on constate que la majorité d'entre eux sont des ouvriers, excepté les veufs qui sont surtout des patrons ;

e) pour les habitants âgés de 60 à moins de 65 ans :

les mêmes constatations que celles qui viennent d'être faites dans le groupe d'âges précédent peuvent être faites dans le groupe d'âges envisagé pour ce qui concerne les hommes d'une part, les femmes d'autre part excepté toutefois pour les femmes mariées qui sont principalement des aidantes ; toutefois en ne considérant que l'ensemble des habitants, on remarquera

b) dat de weduwnaars voornamelijk bazen zijn (52.29 t. h.).

Wat de mannen van 't is gelijk welken burgerlijken staat betreft, hebben de werklieden de overhand.

Wat ten slotte de vrouwen aangaat, zijn de arbeidsters verweg het talrijkst in de categorië ongehuwden, gehuwden en gescheidenen van echt, terwijl de bazinnen 72 t. h. der weduwen vertegenwoordigen.

3. — Indeeling van de getelden naar socialen stand, burgerlijken staat en leeftijdsgroepen.

Tabel XIX bevat, voor de gezamenlijke inwoners die een landbouw-, nijverheids- of handelsberoep uitoefenen, de indeeling van deze inwoners naar leeftijdsgroepen en socialen stand.

Het hoogste cijfer der tot de onderscheiden sociale standen behorende getelden is voor iedere leeftijdsgroep en socialen staat in vette letters gedrukt.

Het overzicht van deze tabel leidt tot volgende waarnemingen :

a) voor de inwoners beneden 15 jaar : in elk geslacht zijn de meesten werklieden ;

b) voor de inwoners van 15 tot beneden 21 jaar : in elk geslacht en elken burgerlijken staat zijn de werklieden het talrijkst ;

c) voor de inwoners van 21 tot beneden 55 jaar : het grootste aantal getelden van elk geslacht en van elken burgerlijken staat zijn werklieden, behalve de weduwen die meestensdeels bazinnen zijn ;

d) voor de inwoners van 55 tot beneden 60 jaar : het grootste aantal der mannen van elken burgerlijken staat zijn werklieden ; de vrouwen van elken burgerlijken staat zijn meestensdeels bazinnen ; beschouwt men de gezamenlijke inwoners behorende tot deze leeftijdsgroep, dan bevindt men dat de meesten onder hen in elken burgerlijken staat werklieden zijn, behoudens de weduwnaars die vooral bazen zijn ;

e) voor de inwoners van 60 tot beneden 65 jaar : de waarnemingen betreffende de voorgaande leeftijdsgroep zijn eveneens mogelijk in onderhavige groep, eenerzijds wat de mannen, anderzijds wat de vrouwen betreft, behoudens voor de gehuwde vrouwen die vooral helpers zijn, neemt men echter slechts de gezamenlijke inwoners in beschouwing, dan ziet men dat de ongehuwden en de gescheidenen van echt

Tableau XIX.

Tabel XIX.

ETAT SOCIAL.	HOMMES. — MANNEN.					FEMMES. — VROUWEN.					TOTAL. — TOTAAL.					BURGER- LIJKE. STAAT.
	Célibataires. Ongehuwd.	Marriés. — Gehuwd.	Veufs. In weduwstaat.	Divorcés. Gescheiden van echt.	Total. — Totaal.	Célibataires. Ongehuwd.	Marriés. — Gehuwd.	Veufs. In weduwstaat.	Divorcés. Gescheiden van echt.	Total. — Totaal.	Célibataires. Ongehuwd.	Marriés. — Gehuwd.	Veufs. In weduwstaat.	Divorcés. Gescheiden van echt.	Total. — Totaal.	
MOINS DE 15 ANS. — BENEDEN 15 JAAR.																
Patrons . . .	70	—	—	—	70	54	—	—	—	54	124	—	—	—	124	Bazen.
Employés . .	375	—	—	—	375	376	—	—	—	376	751	—	—	—	751	Bedienden.
Ouvriers . . .	12,281	—	—	—	12,281	7,410	—	—	—	7,410	19,691	—	—	—	19,691	Werklieden.
Aidants . . .	6,244	—	—	—	6,244	3,621	—	—	—	3,621	9,865	—	—	—	9,865	Helpers.
Total	18,970	—	—	—	18,970	11,461	—	—	—	11,461	30,431	—	—	—	30,431	Totaal.
15 A MOINS DE 21 ANS. — 15 TOT BENEDEN 21 JAAR.																
Patrons . . .	3,547	220	3	—	3,770	4,259	382	5	1	4,647	7,806	602	8	1	8,417	Bazen.
Employés . .	19,555	177	3	—	19,735	18,647	452	5	3	19,107	38,202	629	8	3	38,842	Bedienden.
Ouvriers . . .	197,377	3,092	21	2	200,492	102,168	4,773	33	7	106,981	299,545	7,865	54	9	307,473	Werklieden.
Aidants . . .	69,378	68	1	1	69,448	44,373	572	2	1	44,948	113,751	640	3	2	114,396	Helpers.
Total	289,857	3,557	28	3	293,445	169,447	6,179	45	12	175,683	459,304	9,736	73	15	469,128	Totaal.
21 A MOINS DE 55 ANS. — 21 TOT BENEDEN 55 JAAR.																
Patrons . . .	41,413	347,479	8,386	1,710	398,988	26,320	72,321	15,662	2,079	116,382	67,733	419,800	24,048	3,789	515,370	Bazen.
Employés . .	42,552	134,292	2,374	1,397	180,615	28,562	15,145	1,688	984	46,379	71,114	149,437	4,062	2,381	226,994	Bedienden.
Ouvriers . . .	266,315	797,393	20,257	6,653	1,090,618	70,946	114,738	7,833	3,175	196,692	337,261	912,131	28,090	9,828	1,287,310	Werklieden.
Aidants . . .	94,744	8,120	528	134	103,526	55,423	62,921	754	295	119,393	150,167	71,041	1,282	429	222,919	Helpers.
Total	445,024	1,287,284	31,545	9,894	1,773,747	181,251	265,125	25,937	6,533	478,846	626,275	1,552,409	57,482	16,427	2,252,593	Totaal.
55 A MOINS DE 60 ANS. — 55 TOT BENEDEN 60 JAAR.																
Patrons . . .	4,684	56,804	4,879	224	66,591	3,086	6,665	7,310	250	17,311	7,770	63,469	12,189	474	83,902	Bazen.
Employés . .	583	10,555	749	150	12,037	515	237	281	52	1,085	1,098	10,792	1,030	202	13,122	Bedienden.
Ouvriers . . .	7,814	68,036	7,203	691	83,744	1,932	2,839	1,560	179	6,510	9,746	70,875	8,763	870	90,254	Werklieden.
Aidants . . .	2,064	276	199	10	2,549	1,485	6,030	226	16	7,757	3,549	6,306	425	26	10,306	Helpers.
Total	15,145	135,671	13,030	1,075	164,921	7,018	15,771	9,377	497	32,663	22,163	151,442	22,407	1,572	197,584	Totaal.
60 A MOINS DE 65 ANS. — 60 TOT BENEDEN 65 JAAR.																
Patrons . . .	3,783	42,693	5,804	144	52,424	2,379	3,640	7,086	117	13,222	6,162	46,333	12,890	261	65,646	Bazen.
Employés . .	347	6,179	733	67	7,326	287	93	148	30	558	634	6,272	881	97	7,884	Bedienden.
Ouvriers . . .	5,518	43,417	7,386	436	56,757	1,428	1,460	1,310	100	4,298	6,946	44,877	8,696	536	61,055	Werklieden.
Aidants . . .	1,608	316	373	13	2,310	999	3,717	296	7	5,019	2,607	4,033	669	20	7,329	Helpers.
Total	11,256	92,605	14,296	660	118,817	5,093	8,910	8,840	254	23,097	16,349	101,515	23,136	914	141,914	Totaal.
65 ANS ET PLUS. — 65 JAAR EN OUDER.																
Patrons . . .	4,740	45,344	12,426	104	62,614	2,636	2,282	12,138	89	17,145	7,376	47,626	24,564	193	79,759	Bazen.
Employés . .	249	3,330	835	51	4,465	146	38	115	10	309	395	3,368	950	61	4,774	Bedienden.
Ouvriers . . .	4,584	27,553	8,501	250	40,888	1,224	782	1,321	50	3,377	5,808	28,335	9,822	300	44,265	Werklieden.
Aidants . . .	2,028	767	1,877	13	4,685	909	2,572	641	11	4,133	2,937	3,339	2,518	24	8,818	Helpers.
Total	11,601	76,994	23,639	418	112,652	4,915	5,674	14,215	160	24,964	16,516	82,668	37,854	578	137,616	Totaal.
ENSEMBLE DES HABITANTS. — GEZAMENLIJKE INWONERS.																
Patrons . . .	58,237	492,540	31,498	2,182	584,457	38,734	85,290	42,201	2,536	168,761	96,971	577,830	73,699	4,718	753,215	Bazen.
Employés . .	63,661	154,533	4,694	1,665	224,553	48,533	15,965	2,237	1,079	67,814	112,194	170,498	6,931	2,744	292,367	Bedienden.
Ouvriers . . .	493,889	939,491	43,368	8,032	1,484,780	185,108	124,592	12,057	3,511	325,268	678,997	1,064,083	55,425	11,543	1,810,048	Werklieden.
Aidants . . .	176,066	9,547	2,978	171	188,762	106,810	75,812	1,919	330	184,871	282,876	85,359	4,897	501	373,633	Helpers.
Total	791,853	1,596,111	82,538	12,050	2,482,552	379,185	301,659	58,414	7,456	746,714	1,171,038	1,897,770	140,952	19,506	3,229,266	Totaal.

INDEELING VAN DE INWONERS NAAR LEEFTIJDGROEPEN, BURGERLIJKEN STAAT, NATIONALITEIT EN ACTIVITEIT.

Tabel XX.

60 à moins de 65 ans. 60 tot beneden 65 jaar.					65 ans et plus. 65 jaar en ouder.					Total général. Algemeen Totaal.					OPSOMMING.
Célibataires. Ongehuwd.	Marriés. Gehuwd.	Veufs. In weduwst.	Divorcés. Gesch. v. echt.	Total. Totaal.	Célibataires. Ongehuwd.	Marriés. Gehuwd.	Veufs. In weduwst.	Divorcés. Gesch. v. echt.	Total. Totaal.	Célibataires. Ongehuwd.	Marriés. Gehuwd.	Veufs. In weduwst.	Divorcés. Gesch. v. echt.	Total. Totaal.	
MANNEN VAN BELGISCHE NATIONALITEIT.															
11,811	98,864	14,968	693	126,336	12,334	81,054	23,696	470	117,554	664,368	1,682,219	84,684	12,439	2,443,710	Winstgevende beroepen. Helpers.
1,602	313	367	13	2,295	2,018	757	1,852	12	4,639	173,992	9,411	2,936	169	186,508	
13,413	99,177	15,335	706	128,631	14,352	81,811	25,548	482	122,193	838,360	1,691,630	87,620	12,608	2,630,218	Totaal.
4,134	21,864	5,356	260	31,614	16,963	75,183	55,332	666	148,144	1,001,799	135,520	64,816	1,702	1,203,837	Zonder winstgevend beroep.
17,547	121,041	20,691	966	160,245	31,315	156,994	80,880	1,148	270,337	1,840,159	1,827,150	152,436	14,310	3,834,055	Algemeen totaal.
MANNEN VAN VREEMDE NATIONALITEIT.															
489	2,617	359	44	3,509	559	2,010	594	30	3,193	54,152	67,622	2,800	909	125,483	Winstgevende beroepen. Helpers.
6	3	6	—	15	10	10	25	1	46	2,074	136	42	2	2,254	
495	2,620	365	44	3,524	569	2,020	619	31	3,239	56,226	67,758	2,842	911	127,737	Totaal.
118	668	143	16	945	312	1,812	1,268	39	3,431	39,610	4,349	1,555	112	45,626	Zonder winstgevend beroep.
613	3,288	508	60	4,469	881	3,832	1,887	70	6,670	95,836	72,107	4,397	1,023	173,363	Algemeen totaal.
GEZAMENLIJKE MANNEN.															
12,300	101,481	15,327	737	129,845	12,893	83,064	24,290	500	120,747	718,520	1,749,841	87,484	13,348	2,569,193	Winstgevende beroepen. Helpers.
1,608	316	373	13	2,310	2,028	767	1,877	13	4,685	176,066	9,547	2,978	171	188,762	
13,908	101,797	15,700	750	132,155	14,921	83,831	26,167	513	125,432	894,586	1,759,388	90,462	13,519	2,757,955	Totaal.
4,252	22,532	5,499	276	32,559	17,275	76,995	56,600	705	151,575	1,041,409	139,869	66,371	1,814	1,249,463	Zonder winstgevend beroep.
18,160	124,329	21,199	1,026	164,714	32,196	160,826	82,767	1,218	277,007	1,935,995	1,899,257	156,833	15,333	4,007,418	Algemeen totaal.
VROUWEN VAN BELGISCHE NATIONALITEIT.															
10,136	6,405	10,471	391	27,403	11,288	3,728	15,400	229	30,645	424,311	266,507	68,967	9,951	769,736	Winstgevende beroepen. Helpers.
990	3,655	285	7	4,937	897	2,539	625	9	4,070	105,283	73,837	1,859	310	181,289	
11,126	10,060	10,756	398	32,340	12,185	6,267	16,025	238	34,715	529,594	340,344	70,826	10,261	951,025	Totaal.
12,124	92,257	33,202	787	138,370	34,852	108,399	148,473	1,445	293,169	1,241,018	1,493,679	243,469	9,528	2,987,694	Zonder winstgevend beroep.
23,250	102,317	43,958	1,185	170,710	47,037	114,666	164,498	1,683	327,884	1,770,612	1,834,023	314,295	19,789	3,938,719	Algemeen totaal.
VROUWEN VAN VREEMDE NATIONALITEIT.															
1,044	161	257	23	1,485	1,803	93	287	14	2,197	26,897	7,872	2,267	687	37,723	Winstgevende beroepen. Helpers.
9	62	11	—	82	12	33	16	2	63	1,527	1,975	60	20	3,582	
1,053	223	268	23	1,567	1,815	126	303	16	2,260	28,424	9,847	2,327	707	41,305	Totaal.
405	2,063	1,065	48	3,581	1,149	2,064	3,826	81	7,120	46,175	49,780	7,831	776	104,562	Zonder winstgevend beroep.
1,458	2,286	1,333	71	5,148	2,964	2,190	4,129	97	9,380	74,599	59,627	10,158	1,483	145,867	Algemeen totaal.
GEZAMENLIJKE VROUWEN.															
11,180	6,566	10,728	414	28,888	13,091	3,821	15,687	243	32,842	451,208	274,379	71,234	10,638	807,459	Winstgevende beroepen. Helpers.
999	3,717	296	7	5,019	909	2,572	641	11	4,133	106,810	75,812	1,919	330	184,871	
12,179	10,283	11,024	421	33,907	14,000	6,393	16,328	254	36,975	558,018	350,191	73,153	10,968	992,330	Totaal.
12,529	94,320	34,267	835	141,951	36,001	110,463	152,299	1,526	300,289	1,287,193	1,543,459	251,300	10,304	3,092,256	Zonder winstgevend beroep.
24,708	104,603	45,291	1,266	175,858	50,001	116,856	168,627	1,780	337,264	1,845,211	1,893,650	324,453	21,272	4,084,586	Algemeen totaal.
INWONERS VAN BELGISCHE NATIONALITEIT.															
21,947	105,269	25,439	1,084	153,739	23,622	84,782	39,096	699	148,199	1,088,679	1,948,726	153,651	22,390	3,213,446	Winstgevende beroepen. Helpers.
2,592	3,968	652	20	7,232	2,915	3,296	2,477	21	8,709	279,275	83,248	4,795	479	367,797	
24,539	109,237	26,091	1,104	160,971	26,537	88,078	41,573	720	156,908	1,367,954	2,031,974	158,446	22,869	3,581,243	Totaal.
16,258	114,121	38,558	1,047	169,984	51,815	183,582	203,805	2,111	441,313	2,242,817	1,629,199	308,285	11,230	4,191,531	Zonder winstgevend beroep.
40,797	223,358	64,649	2,151	330,955	78,352	271,660	245,378	2,831	598,221	3,610,771	3,661,173	466,731	34,099	7,772,774	Algemeen totaal.
INWONERS VAN VREEMDE NATIONALITEIT.															
1,533	2,778	616	67	4,994	2,362	2,103	881	44	5,390	81,049	75,494	5,067	1,596	163,206	Winstgevende beroepen. Helpers.
15	65	17	—	97	22	43	41	3	109	3,601	2,111	102	22	5,836	
1,548	2,843	633	67	5,091	2,384	2,146	922	47	5,499	84,650	77,605	5,169	1,618	169,042	Totaal.
523	2,731	1,208	64	4,526	1,461	3,876	5,094	120	10,551	85,785	54,129	9,386	888	150,188	Zonder winstgevend beroep.
2,071	5,574	1,841	131	9,617	3,845	6,022	6,016	167	16,050	170,435	131,734	14,555	2,506	319,230	Algemeen totaal.
GEZAMENLIJKE INWONERS.															
23,480	108,047	26,055	1,151	153,733	25,984	86,885	39,977	743	153,589	1,169,728	2,024,220	158,718	23,986	3,376,652	Winstgevende beroepen. Helpers.
2,607	4,033	669	20	7,329	2,937	3,339	2,518	24	8,818	282,876	85,359	4,897	501	373,633	
26,087	112,080	26,724	1,171	166,062	28,921	90,224	42,495	767	162,407	1,452,604	2,109,579	163,615	24,487	3,750,285	Totaal.
16,781	116,852	39,766	1,111	174,510	53,276	187,458	208,899	2,231	451,864	2,328,602	1,683,328	317,671	12,118	4,341,719	Zonder winstgevend beroep.
42,868	228,932	66,490	2,282	340,572	82,197	277,682	251,394	2,998	614,271	3,781,206	3,792,907	481,286	36,605	8,092,004	Algemeen totaal.

que les célibataires et les divorcés sont surtout des ouvriers, tandis que les mariés et les veufs, principalement des patrons;

f) *pour les habitants âgés de 65 ans et plus :*

les habitants des deux sexes sont spécialement des patrons, excepté les divorcés du sexe masculin qui sont surtout des ouvriers et les mariées du sexe féminin qui sont principalement des aidantes.

CHAPITRE III.

REPARTITION DES HABITANTS PAR SEXE, ETAT CIVIL, GROUPE D'AGES, NATIONALITE ET PROFESSION.

1. — Répartition de la population active de chaque sexe, par nationalité, état civil et groupe d'âges.

Les habitants se répartissent par sexe, nationalité, groupe d'âges, état civil et activité professionnelle comme l'indique le tableau XX.

Si l'on calcule les proportions en faisant abstraction des groupes d'âges, on obtient les chiffres du tableau XXI.

Si l'on considère l'ensemble de la population sans distinction de sexe, on remarque que c'est parmi les veufs que l'on rencontre le plus d'habitants n'exerçant aucune profession, 66 p. c.; il est toutefois à remarquer que cette proportion est moins élevée parmi les étrangers (64.49 p. c.) que parmi les Belges (66.05 p. c.).

La proportion la plus élevée des aidants se relève parmi les célibataires (7.48 p. c.); toutefois, elle est moins élevée parmi les étrangers (2.11 p. c.) que parmi les Belges (7.74 p. c.).

En examinant séparément les proportions pour les hommes et pour les femmes, on remarque que les constatations que nous venons de faire pour l'ensemble de la population se maintiennent pour les femmes, sauf pour les belges divorcées et l'ensemble des divorcées; pour ce qui concerne les hommes, on observera que :

1°) le pourcentage des hommes n'exerçant aucune profession est plus élevé parmi les célibataires que parmi les habitants d'un autre état civil;

2°) ce pourcentage est plus élevé parmi les Belges que parmi les étrangers.

Les constatations ci-dessus varient évidemment si l'on considère les habitants de chacun des groupes d'âges. C'est ce que l'on montrerait à l'aide du tableau XX si l'on calculait pour chaque groupe d'âges, sexe, nationalité et état civil la proportion pour cent de la population active et non active.

vooral werklieden zijn, terwijl de gehuwden en weduwnaars voornamelijk bazen zijn;

f) *voor de inwoners van 65 jaar en ouder :*

de inwoners beider geslachten zijn inzonderheid bazen, behoudens de mannelijke gescheidenen van echt die vooral werklieden zijn en de gehuwden van het vrouwelijk geslacht die meestendeels helpers zijn.

HOOFDSTUK III.

INDEELING VAN DE INWONERS NAAR GESLACHT, BURGERLIJKEN STAAT, LEEFTIJDGROEPEN, NATIONALITEIT EN BEROEP.

1. — Indeeling van de actieve bevolking elke geslacht naar nationaliteit, burgerlijken staat en leeftijdsgroepen.

Naar geslacht, nationaliteit, leeftijdsgroepen, burgerlijken staat en beroep worden de inwoners ingedeeld zooals in tabel XX is aangeduid.

Berekent men de verhoudingen zonder rekening te houden met de leeftijdsgroepen, dan bekomt men tabel XXI.

Beschouwt men de gezamenlijke inwoners zonder onderscheid van geslacht, dan ziet men dat de meeste inwoners, die geen beroep uitoefenen (66 t. h.), gevonden worden onder de weduwnaars; nochtans dient er op gewezen dat deze verhouding minder hoog staat bij de vreemdelingen (64.49 t. h.), dan bij de Belgen (66.05 t. h.).

De sterkste verhouding helpers wordt aangetroffen bij de ongehuwden (7.48 t. h.); zij belooft echter minder bij de vreemdelingen (2.11 t. h.) dan bij de Belgen (7.74 t. h.).

Onderzoeken wij afzonderlijk de verhoudingen voor de mannen en voor de vrouwen, dan bevinden wij dat de zoeven besproken waarnemingen voor de gezamenlijke bevolking zich eveneens voordoet bij de vrouwen behalve wat de Belgische vrouwelijke en de gezamenlijke vrouwelijke gescheidenen van echt aangaat; voor de mannen, ziet men :

1°) dat het percentage mannen die geen beroep uitoefenen sterker is onder de ongehuwden dan onder de inwoners van een anderen burgerlijken staat;

2°) dat deze verhouding hooger staat voor de Belgen dan voor de vreemdelingen.

Deze waarnemingen verschillen natuurlijk, naargelang men de inwoners elke leeftijdsgroep beschouwt. Zulks zou blijken uit tabel XX zoo men voor elke leeftijdsgroep, geslacht, nationaliteit en burgerlijken staat de verhouding tot honderd der actieve en non-actieve bevolking berekende.

**REPARTITION PROPORTIONNELLE DES HABITANTS PAR ACTIVITE, ETAT CIVIL ET NATIONALITE.
EVENREDIGE INDEELING VAN DE INWONERS NAAR ACTIVITEIT, BURGERLIJKE STAAT EN NATIONALITEIT.**

Tableau XXI.

Tabel XXI.

SPECIFICATION.	CELIBATAIRES. ONGEHUWD.			MARIES. GEHUWD.			VEUFS. IN WEDUWSTAAT.			DIVORCES. GESCHEIDEN VAN ECHT.			TOTAL. TOTAAL.			OPSOMMING.
	Belges. Belgen.	Etrangers. Vreemdel.	Total. Totaal.	Belges. Belgen.	Etrangers. Vreemdel.	Total. Totaal.	Belges. Belgen.	Etrangers. Vreemdel.	Total. Totaal.	Belges. Belgen.	Etrangers. Vreemdel.	Total. Totaal.	Belges. Belgen.	Etrangers. Vreemdel.	Total. Totaal.	
HABITANTS DU SEXE MASCULIN. — INWONERS VAN HET MANNELIJK GESLACHT.																
Exerçant une profession lucrative	36.10	56.51	37.11	92.07	93.78	92.13	55.55	63.68	55.78	86.93	88.86	87.05	63.74	72.38	64.11	Met een winstgevend beroep.
Aidants	9.46	2.16	9.10	0.51	0.19	0.50	1.93	0.96	1.90	1.18	0.19	1.12	4.86	1.30	4.71	Helpers.
<i>Total</i>	<i>45.56</i>	<i>58.67</i>	<i>46.21</i>	<i>92.58</i>	<i>93.97</i>	<i>92.63</i>	<i>57.48</i>	<i>64.64</i>	<i>57.68</i>	<i>88.11</i>	<i>89.05</i>	<i>88.17</i>	<i>68.60</i>	<i>73.68</i>	<i>68.82</i>	<i>Totaal.</i>
N'exerçant aucune prof. lucrative	54.44	41.33	53.79	7.42	6.03	7.37	42.52	35.36	42.32	11.89	10.95	11.83	31.40	26.32	31.18	Zonder winstgevend beroep.
<i>Total</i>	<i>100.—</i>	<i>100.—</i>	<i>100.—</i>	<i>100.—</i>	<i>100.—</i>	<i>100.—</i>	<i>100.—</i>	<i>100.—</i>	<i>100.—</i>	<i>100.—</i>	<i>100.—</i>	<i>100.—</i>	<i>100.—</i>	<i>100.—</i>	<i>100.—</i>	<i>Totaal.</i>
HABITANTS DU SEXE FEMININ. — INWONERS VAN HET VROUWELIJK GESLACHT.																
Exerçant une profession lucrative	23.96	36.05	24.45	14.53	13.20	14.49	21.94	22.32	21.96	50.28	46.32	50.01	19.54	25.86	19.77	Met een winstgevend beroep.
Aidants	5.95	2.05	5.79	4.03	3.31	4.00	0.59	0.59	0.59	1.57	1.35	1.55	4.60	2.46	4.53	Helpers.
<i>Total</i>	<i>29.91</i>	<i>38.10</i>	<i>30.24</i>	<i>18.56</i>	<i>16.51</i>	<i>18.49</i>	<i>22.53</i>	<i>22.91</i>	<i>22.55</i>	<i>51.85</i>	<i>47.67</i>	<i>51.56</i>	<i>24.14</i>	<i>28.32</i>	<i>24.30</i>	<i>Totaal.</i>
N'exerçant aucune prof. lucrative	70.09	61.90	69.76	81.44	83.49	81.51	77.47	77.09	77.45	48.15	52.33	48.44	75.86	71.68	75.70	Zonder winstgevend beroep.
<i>Total</i>	<i>100.—</i>	<i>100.—</i>	<i>100.—</i>	<i>100.—</i>	<i>100.—</i>	<i>100.—</i>	<i>100.—</i>	<i>100.—</i>	<i>100.—</i>	<i>100.—</i>	<i>100.—</i>	<i>100.—</i>	<i>100.—</i>	<i>100.—</i>	<i>100.—</i>	<i>Totaal.</i>
ENSEMBLE DES HABITANTS. — GEZAMENLIJKE BEVOLKING.																
Exerçant une profession lucrative	30.15	47.56	30.94	53.23	57.31	53.37	32.92	34.81	32.98	65.66	63.69	65.53	41.34	51.12	41.73	Met een winstgevend beroep.
Aidants	7.74	2.11	7.48	2.27	1.60	2.25	1.03	0.70	1.02	1.41	0.88	1.37	4.73	1.83	4.62	Helpers.
<i>Total</i>	<i>37.89</i>	<i>49.67</i>	<i>38.42</i>	<i>55.50</i>	<i>58.91</i>	<i>55.62</i>	<i>33.95</i>	<i>35.51</i>	<i>34.00</i>	<i>67.07</i>	<i>64.57</i>	<i>66.90</i>	<i>46.07</i>	<i>52.95</i>	<i>46.35</i>	<i>Totaal.</i>
N'exerçant aucune prof. lucrative	62.11	50.33	61.58	44.50	41.09	44.38	66.05	64.49	66.00	32.93	35.43	33.10	53.93	47.05	53.65	Zonder winstgevend beroep.
<i>Total</i>	<i>100.—</i>	<i>100.—</i>	<i>100.—</i>	<i>100.—</i>	<i>100.—</i>	<i>100.—</i>	<i>100.—</i>	<i>100.—</i>	<i>100.—</i>	<i>100.—</i>	<i>100.—</i>	<i>100.—</i>	<i>100.—</i>	<i>100.—</i>	<i>100.—</i>	<i>Totaal.</i>

En limitant cette étude à la population âgée de 15 à moins de 65 ans, comme cela est fait dans le tableau XXII, on remarque :

a) *pour les hommes belges*, la plus grande proportion de personnes actives se relève parmi les mariés (96.39 p. c.); viennent ensuite les divorcés (92.13 p. c.), les célibataires (88.97 p. c.) et les veufs (86.75 p. c.);

b) *pour les hommes étrangers*, la proportion maxima des habitants actifs se relève parmi les mariés (96.28 p. c.); viennent ensuite les divorcés (92.34 p. c.), les veufs (88.57 p. c.) et les célibataires (88.54 p. c.);

c) *pour l'ensemble des recensés du sexe masculin*, l'ordre d'importance est le même que celui qui est apparu sous litt. a) pour les Belges, avec 96.38 p. c. pour les mariés, 92.14 p. c. pour les divorcés, 88.94 p. c. pour les célibataires et 86.81 p. c. pour les veufs;

d) *pour les femmes de nationalité belge et étrangère*, la proportion constatée pour les célibataires est

Beperkt men deze studie tot de bevolking van 15 tot beneden 65 jaar oud, zooals in tabel XXII, dan ziet men :

a) *dat voor de Belgische mannen* het hoogste percentage actieve personen gevonden wordt onder de gehuwden (96.39 t. h.); vervolgens onder de gescheidenen van echt (92.13 t. h.), de ongehuwden (88.97 t. h.) en de weduwnaars (86.75 t. h.);

b) *dat voor de vreemde mannen*, de maximale verhouding actieve inwoners wordt aangetroffen onder de gehuwden (96.28 t. h.); vervolgens onder de gescheidenen van echt (92.34 t. h.), de weduwnaars (88.57 t. h.) en de ongehuwden (88.54 t. h.).

c) *dat voor de gezamenlijke getelden van het mannelijk geslacht* de belangrijkheidsrangorde dezelfde is als die voor de Belgen onder letter a), zijnde 96.38 t. h. voor de gehuwden, 92.14 t. h. voor de gescheidenen van echt, 88.94 t. h. voor de ongehuwden en 86.81 t. h. voor de weduwnaars;

d) *dat voor de vrouwen van Belgische en vreemde nationaliteit*, de verhouding voor de ongehuwden

**REPARTITION PAR ACTIVITE, SEXE, ETAT CIVIL ET NATIONALITE DES HABITANTS AGES DE 15 A MOINS DE 65 ANS.
INDEELING NAAR ACTIVITEIT, GESLACHT, BURGERLIJKE STAAT EN NATIONALITEIT VAN DE INWONERS**

Tableau XXII.

VAN 15 TOT BENEDEN 65 JAAR.

Tabel XXII.

SPECIFICATION.	Chiffres absolus. — Absolute cijfers.					Proportions pour cent. — Percentages.					OPSOMMING.
	Célibataires. Ongehuwd.	Mariés. Gehuwd.	Veufs. In weduwst.	Divorcés. Gesch. v. echt.	Total. Totaal.	Célibataires. Ongehuwd.	Mariés. Gehuwd.	Veufs. In weduwst.	Divorcés. Gesch. v. echt.	Total. Totaal.	
HOMMES DE NATIONALITE BELGE. — MANNEN VAN BELGISCHE NATIONALITEIT.											
Professions lucratives	639,013	1,601,165	60,988	11,969	2,313,135	70.64	95.87	85.23	90.94	86.97	Winstgevende beroepen.
Aidants	165,813	8,654	1,084	157	175,708	18.33	0.52	1.52	1.19	6.61	Helpers.
<i>Total</i>	804,826	1,609,819	62,072	12,126	2,488,843	88.97	96.39	86.75	92.13	93.58	<i>Totaal.</i>
Aucune profes. lucrative	99,827	60,337	9,484	1,036	170,684	11.03	3.61	13.25	7.87	6.42	Zonder winstgevend ber.
<i>Total général</i>	904,653	1,670,156	71,556	13,162	2,659,527	100.—	100.—	100.—	100.—	100.—	<i>Algemeen totaal.</i>
HOMMES DE NATIONALITE ETRANGERE. — MANNEN VAN VREEMDE NATIONALITEIT.											
Professions lucratives	53,067	65,612	2,206	879	121,764	85.35	96.10	87.89	92.23	90.93	Winstgevende beroepen.
Aidants	1,981	126	17	1	2,125	3.19	0.18	0.68	0.11	1.59	Helpers.
<i>Total</i>	55,048	65,738	2,223	880	123,889	88.54	96.28	88.57	92.34	92.52	<i>Totaal.</i>
Aucune profes. lucrative	7,127	2,537	287	73	10,024	11.46	3.72	11.43	7.66	7.48	Zonder winstgevend ber.
<i>Total général</i>	62,175	68,275	2,510	953	133,913	100.—	100.—	100.—	100.—	100.—	<i>Algemeen totaal.</i>
ENSEMBLE DES HOMMES. — GEZAMENLIJKE MANNEN.											
Professions lucratives	692,080	1,666,777	63,194	12,848	2,434,899	71.58	95.88	85.32	91.02	87.16	Winstgevende beroepen.
Aidants	167,794	8,780	1,101	158	177,833	17.36	0.50	1.49	1.12	6.37	Helpers.
<i>Total</i>	859,874	1,675,557	64,295	13,006	2,612,732	88.94	96.38	86.81	92.14	93.53	<i>Totaal.</i>
Aucune profes. lucrative	106,954	62,874	9,771	1,109	180,708	11.06	3.62	13.19	7.86	6.47	Zonder winstgevend ber.
<i>Total général</i>	966,828	1,738,431	74,066	14,115	2,793,440	100.—	100.—	100.—	100.—	100.—	<i>Algemeen totaal.</i>
FEMMES DE NATIONALITE BELGE. — VROUWEN VAN BELGISCHE NATIONALITEIT.											
Professions lucratives	403,308	262,779	53,567	9,722	729,376	48.35	15.28	35.76	53.70	26.80	Winstgevende beroepen.
Aidants	100,812	71,298	1,234	301	173,645	12.09	4.15	0.82	1.66	6.38	Helpers.
<i>Total</i>	504,120	334,077	54,801	10,023	903,021	60.44	19.43	36.58	55.36	33.18	<i>Totaal.</i>
Aucune profes. lucrative	329,974	1,385,280	94,996	8,083	1,818,333	39.56	80.57	63.42	44.64	66.82	Zonder winstgevend ber.
<i>Total général</i>	834,094	1,719,357	149,797	18,106	2,721,354	100.—	100.—	100.—	100.—	100.—	<i>Algemeen totaal.</i>
FEMMES DE NATIONALITE ETRANGERE. — VROUWEN VAN VREEMDE NATIONALITEIT.											
Professions lucratives	24,760	7,779	1,980	673	35,192	63.65	13.54	32.84	48.56	33.92	Winstgevende beroepen.
Aidants	1,468	1,942	44	18	3,472	3.77	3.38	0.73	1.30	3.35	Helpers.
<i>Total</i>	26,228	9,721	2,024	691	38,664	67.42	16.92	33.57	49.86	37.27	<i>Totaal.</i>
Aucune profes. lucrative	12,676	47,716	4,005	695	65,092	32.58	83.08	66.43	50.14	62.73	Zonder winstgevend ber.
<i>Total général</i>	38,904	57,437	6,029	1,386	103,756	100.—	100.—	100.—	100.—	100.—	<i>Algemeen totaal.</i>
ENSEMBLE DES FEMMES. — GEZAMENLIJKE VROUWEN.											
Professions lucratives	428,068	270,558	55,547	10,395	764,568	49.03	15.23	35.65	53.33	27.06	Winstgevende beroepen.
Aidants	102,280	73,240	1,278	319	177,117	11.72	4.12	0.82	1.64	6.27	Helpers.
<i>Total</i>	530,348	343,798	56,825	10,714	941,685	60.75	19.35	36.47	54.97	33.33	<i>Totaal.</i>
Aucune profes. lucrative	342,650	1,432,996	99,001	8,778	1,883,425	39.25	80.65	63.53	45.03	66.67	Zonder winstgevend ber.
<i>Total général</i>	872,998	1,776,794	155,826	19,492	2,825,110	100.—	100.—	100.—	100.—	100.—	<i>Algemeen totaal.</i>
HABITANTS DE NATIONALITE BELGE. — INWONERS VAN BELGISCHE NATIONALITEIT.											
Professions lucratives	1,042,321	1,863,944	114,555	21,691	3,042,511	59.95	54.99	51.75	69.37	56.54	Winstgevende beroepen.
Aidants	266,625	79,952	2,318	458	349,353	15.33	2.36	1.05	1.47	6.49	Helpers.
<i>Total</i>	1,308,946	1,943,896	116,873	22,149	3,391,864	75.28	57.35	52.80	70.84	63.03	<i>Totaal.</i>
Aucune profes. lucrative	429,801	1,445,617	104,480	9,119	1,989,017	24.72	42.65	47.20	29.15	36.97	Zonder winstgevend ber.
<i>Total général</i>	1,738,747	3,389,513	221,353	31,268	5,380,881	100.—	100.—	100.—	100.—	100.—	<i>Algemeen totaal.</i>
HABITANTS DE NATIONALITE ETRANGERE. — INWONERS VAN VREEMDE NATIONALITEIT.											
Professions lucratives	77,827	73,391	4,186	1,552	156,956	77.00	58.38	49.02	66.35	66.04	Winstgevende beroepen.
Aidants	3,449	2,068	61	19	5,597	3.41	1.65	0.72	0.81	2.35	Helpers.
<i>Total</i>	81,276	75,459	4,247	1,571	162,553	80.41	60.03	49.74	67.16	68.39	<i>Totaal.</i>
Aucune profes. lucrative	19,803	50,253	4,292	768	75,116	19.59	39.97	50.26	32.84	31.61	Zonder winstgevend ber.
<i>Total général</i>	101,079	125,712	8,539	2,339	237,669	100.—	100.—	100.—	100.—	100.—	<i>Algemeen totaal.</i>
ENSEMBLE DES HABITANTS. — GEZAMENLIJKE INWONERS.											
Professions lucratives	1,120,148	1,937,335	118,741	23,243	3,199,467	60.88	55.11	51.65	69.16	56.94	Winstgevende beroepen.
Aidants	270,074	82,020	2,379	477	354,950	14.68	2.34	1.04	1.42	6.32	Helpers.
<i>Total</i>	1,390,222	2,019,355	121,120	23,720	3,554,417	75.56	57.45	52.69	70.58	63.26	<i>Totaal.</i>
Aucune profes. lucrative	449,604	1,495,870	108,772	9,887	2,064,133	24.44	42.55	47.31	29.42	36.74	Zonder winstgevend ber.
<i>Total général</i>	1,839,826	3,515,225	229,892	33,607	5,618,550	100.—	100.—	100.—	100.—	100.—	<i>Algemeen totaal.</i>

la plus importante (60.44 et 67.42 p. c.); viennent ensuite les divorcées (55.36 et 49.86 p. c.), les veuves (36.58 et 33.57 p. c.), les mariées (19.43 et 16.92 p. c.);

e) pour l'ensemble de la population, les proportions quelle que soit la nationalité, se classent dans l'ordre d'importance suivante :

de sterkste is (60.44 en 67.42 t. h.); vervolgens de gescheidenen van echt (55.36 en 49.86 t. h.), de weduwen (36.58 en 33.57 t. h.) en de gehuwden (19.43 en 16.92 t. h.);

e) dat voor de gezamenlijke bevolking de verhoudingen, voor de eene als voor de andere nationaliteit, zich naar belangrijkheid rangschikken als volgt :

	Belges. Belgen.	Etrangers. Vreemdelingen.	Ensemble. Totaal.	
Célibataires	75.28 %	80.41 %	75.56 %	Ongehuwd.
Divorcés	70.84 %	67.16 %	70.58 %	Gescheiden van echt.
Mariés	57.35 %	60.03 %	57.45 %	Gehuwd.
Veufs	52.80 %	49.74 %	52.69 %	In weduwstaat.

2. — Répartition de la population active de chaque sexe, état civil et groupe d'âges par profession, fonction ou situation.

Les recensés qui exercent une profession ont été classés dans chaque série en 6 groupes d'âges : moins de 15 ans, 15 à moins de 21 ans, 21 à moins de 55 ans, 55 à moins de 60 ans, 60 à moins de 65 ans et 65 ans et plus.

Les tableaux XX et XXIII donnent cette répartition.

L'importance proportionnelle de chacun des groupes d'âges dans l'ensemble des personnes actives est établie dans le tableau XXIV.

2. — Indeeling van de actieve bevolking van elk geslacht, burgerlijken staat en leeftijdsgroep, naar beroep, ambt of betrekking.

De getelden die een beroep uitoefenen werden in ieder serie gerangschikt in 6 leeftijdsgroepen : beneden 15 jaar, 15 tot beneden 21 jaar, 21 tot beneden 55 jaar, 55 tot beneden 60 jaar, 60 tot beneden 65 jaar en 65 jaar en ouder.

Tabellen XX en XXIII bevatten deze indeeling.

De evenredige sterkte elker leeftijdsgroep op de gezamenlijke actieve bevolking is opgegeven in tabel XXIV.

IMPORTANCE DE CHAQUE GROUPE D'AGES DANS LE NOMBRE D'ACTIFS DE CHAQUE SEXE ET NATIONALITE. STERKTE ELKER LEEFTIJDGROEP TOT HET AANTAL ACTIEVEN ELKER GESLACHT EN NATIONALITEIT.

Tableau XXIV.

Tabel XXIV.

GROUPE D'AGES.	Hommes. — Mannen.			Femmes. — Vrouwen.			Total. — Totaal.			LEEFTIJD- GROEPEN.
	Belges. Belgen.	Etrangers. Vreemd.	Total. Totaal.	Belges. Belgen.	Etrangers. Vreemd.	Total. Totaal.	Belges. Belgen.	Etrangers. Vreemd.	Total. Totaal.	
Moins de 15 ans . .	0.73	0.48	0.72	1.40	0.92	1.38	0.91	0.59	0.89	Beneden 15 jaar.
15 à moins de 21 ans	12.00	9.15	11.87	22.33	17.42	22.13	14.75	11.17	14.59	15 tot beneden 21 j.
21 à moins de 55 ans	71.00	81.12	71.47	64.51	67.41	64.63	69.28	77.77	69.66	21 tot beneden 55 j.
55 à moins de 60 ans	6.73	3.96	6.60	4.71	4.98	4.72	6.19	4.21	6.10	55 tot beneden 60 j.
60 à moins de 65 ans	4.89	2.76	4.79	3.40	3.80	3.42	4.49	3.01	4.43	60 tot beneden 65 j.
65 ans et plus . . .	4.65	2.53	4.55	3.65	5.47	3.72	4.38	3.25	4.33	65 jaar en ouder.
Total . . .	100.—	100.—	100.—	100.—	100.—	100.—	100.—	100.—	100.—	Totaal.

On voit que pour l'ensemble des personnes actives, le premier groupe de moins de 15 ans ne comprend que 0.89 p. c. du total; celui de 15 à moins de 21 ans, 14.59 p. c.; celui de 21 à moins de 55 ans,

Men ziet dat, voor de gezamenlijke actieve bevolking, de eerste groep, beneden 15 jaar, slechts met 0.89 t. h. in het totaal begrepen is; die van 15 tot beneden 21 jaar, met 14.59 t. h.; die van 21 tot beneden

Tableau XXIII.

SECTIONS DE PROFESSIONS.	Moins de 15 ans Beneden 15 jaar	15 à moins de 21 ans. 15 tot beneden 21 jaar.						21 à moins de 55 ans. 21 tot beneden 55 jaar.						55 à moins de 60 ans. 55 tot beneden 60 jaar.					
		Célibataires. Ongehuwd.	Marisés. Gehuwd.	Veufs. In weduwst.	Divorcés. Gesch. v. echt.	Total. Totaal.	Célibataires. Ongehuwd.	Marisés. Gehuwd.	Veufs. In weduwst.	Divorcés. Gesch. v. echt.	Total. Totaal.	Célibataires. Ongehuwd.	Marisés. Gehuwd.	Veufs. In weduwst.	Divorcés. Gesch. v. echt.	Total. Totaal.			
		HABITANTS DU SEXE MASCULIN. —																	
Agriculture et forêts . . .	6,352	63,800	207	3	1	64,011	109,906	167,852	5,143	368	283,269	7,159	34,398	3,637	80	45,274			
Pêche	71	460	12	—	—	472	380	1,406	24	4	1,814	2	120	12	—	134			
Industrie	11,580	202,913	3,049	22	2	205,936	285,565	937,953	22,306	7,264	1,253,088	6,651	81,042	7,665	752	96,110			
Commerce	967	22,684	289	3	—	22,976	49,173	180,073	4,072	2,258	235,576	1,333	20,111	1,716	243	23,403			
Professions libérales . . .	156	3,730	43	2	—	3,775	25,429	27,938	663	426	54,456	2,206	2,955	289	65	5,515			
Fonctions et emplois dépendant de l'Etat, etc. .	76	22,202	637	3	—	22,842	22,387	81,116	1,322	338	105,163	443	6,177	460	26	7,106			
Service de la maison, des biens et des personnes .	382	4,513	59	—	—	4,572	6,767	17,507	500	239	25,013	535	2,086	224	33	2,878			
Personnes exerçant des professions insuf. déterminées	207	2,681	35	—	—	2,716	4,751	7,582	337	129	12,799	296	1,113	192	28	1,629			
Total . . .	19,791	322,988	4,331	33	3	327,350	504,358	1,421,427	34,367	11,026	1,971,178	18,625	148,002	14,195	1,227	182,049			

HABITANTS DU SEXE FEMININ. —																
Agriculture et forêts . . .	3,155	35,114	309	1	—	35,424	45,199	27,297	5,147	133	77,776	1,767	3,276	2,929	24	7,996
Pêche	—	—	—	—	—	—	3	2	—	—	5	—	—	—	—	—
Industrie	7,389	110,605	5,039	34	6	115,634	90,721	132,412	9,627	3,509	236,269	2,767	3,484	2,047	202	8,500
Commerce	917	23,728	831	10	6	24,575	45,328	105,414	11,163	2,891	164,796	2,484	9,011	4,401	271	16,167
Professions libérales . . .	160	4,301	58	2	—	4,361	41,115	4,702	598	378	46,793	4,530	239	176	28	4,973
Fonctions et emplois dépendant de l'Etat, etc. .	10	1,507	19	—	—	1,526	13,538	7,801	537	156	22,032	622	265	129	5	1,021
Service de la maison, des biens et des personnes .	1,957	35,918	717	10	2	36,647	51,748	28,607	6,211	2,256	88,822	3,563	1,855	2,035	205	7,658
Personnes exerçant des professions insuf. déterminées	82	1,335	43	—	—	1,378	2,127	1,992	555	187	4,861	149	142	189	34	514
Total . . .	13,670	212,508	7,016	57	14	219,595	289,779	308,227	33,838	9,510	641,354	15,882	18,272	11,906	769	46,829

HABITANTS SANS DISTINCTION DE SEXE. —																
Agriculture et forêts . . .	9,507	98,914	516	4	1	99,435	155,105	195,149	10,290	501	361,045	8,926	37,674	6,566	104	53,270
Pêche	71	460	12	—	—	472	383	1,408	24	4	1,819	2	120	12	—	134
Industrie	18,969	313,518	8,088	56	8	321,670	376,286	1,070,365	31,933	10,773	1,489,357	9,418	84,526	9,712	954	104,610
Commerce	1,884	46,412	1,120	13	6	47,551	94,501	285,487	15,235	5,149	400,372	3,817	29,122	6,117	514	39,570
Professions libérales . . .	316	8,031	101	4	—	8,136	66,544	32,640	1,261	804	101,249	6,736	3,194	465	93	10,488
Fonctions et emplois dépendant de l'Etat, etc. .	86	23,709	656	3	—	24,368	35,925	88,917	1,859	494	127,195	1,065	6,442	589	31	8,127
Service de la maison, des biens et des personnes .	2,339	40,431	776	10	2	41,219	58,515	46,114	6,711	2,495	113,835	4,098	3,941	2,259	238	10,536
Personnes exerçant des professions insuf. déterminées	289	4,016	78	—	—	4,094	6,878	9,574	892	316	17,660	445	1,255	381	62	2,143
Total . . .	33,461	535,491	11,347	90	17	546,945	794,137	1,729,654	68,205	20,536	2,612,532	34,507	166,274	26,101	1,996	228,878

60 à moins de 65 ans. 60 tot beneden 65 jaar.					65 ans et plus. 65 jaar en ouder.					Total général. Algemeen Totaal.					BEROEPSSECTIES.
Célibataires. Ongehuwd.	Mariés. Gehuwd.	Veufs. In weduwst.	Divorcés. Gesch. v. echt.	Total. Totaal.	Célibataires. Ongehuwd.	Mariés. Gehuwd.	Veufs. In weduwst.	Divorcés. Gesch. v. echt.	Total. Totaal.	Célibataires. Ongehuwd.	Mariés. Gehuwd.	Veufs. In weduwst.	Divorcés. Gesch. v. echt.	Total. Totaal.	

INWONERS VAN HET MANNELIJK GESLACHT.

6,112	29,457	4,862	75	40,506	7,727	35,296	11,991	81	55,095	201,056	267,210	25,636	605	494,507	Bosch- en landbouw.
5	36	6	—	47	3	21	3	—	27	921	1,595	45	4	2,565	Visscherij.
4,182	49,498	7,599	453	61,732	2,974	29,884	8,586	241	41,685	513,865	1,101,426	46,178	8,712	1,670,181	Nijverheid.
957	13,614	1,829	132	16,532	897	11,793	3,059	96	15,845	76,011	225,880	10,679	2,729	315,299	Handel.
1,604	2,482	332	37	4,455	2,275	2,243	774	49	5,341	35,400	35,661	2,060	577	73,698	Vrije beroepen.
326	3,926	501	16	4,769	278	2,132	712	6	3,128	45,712	93,988	2,998	386	143,084	Ambten en betrekkingen. ressorteerende onder den Staat, enz.
454	1,802	323	22	2,601	521	1,457	572	25	2,575	13,172	22,911	1,619	319	38,021	Huis-, erf- en personen- dienst.
268	982	248	15	1,513	246	1,005	470	15	1,736	8,449	10,717	1,247	187	20,600	Personen die onvoldoende omschreven beroepen uit- oefenen.
13,908	101,797	15,700	750	132,155	14,921	83,831	26,167	513	125,432	894,586	1,759,388	90,462	13,519	2,757,955	<i>Totaal.</i>

INWONERS VAN HET VROUWELIJK GESLACHT.

1,459	2,248	3,236	12	6,955	1,494	1,723	5,992	10	9,219	88,188	34,853	17,305	179	140,525	Bosch- en landbouw.
1	—	—	—	1	—	—	1	—	1	4	2	1	—	7	Visscherij.
1,922	1,811	1,614	107	5,454	1,634	970	1,764	60	4,428	215,038	143,716	15,086	3,884	377,724	Nijverheid.
1,711	4,851	3,990	135	10,687	1,787	2,981	6,458	90	11,316	75,955	123,088	26,022	3,393	228,458	Handel.
3,603	172	170	18	3,963	6,011	117	246	14	6,388	59,720	5,288	1,192	438	66,638	Vrije beroepen.
384	107	100	4	595	265	41	85	2	393	16,326	8,233	851	167	25,577	Ambten en betrekkingen. ressorteerende onder den Staat, enz.
2,975	1,010	1,734	136	5,855	2,691	493	1,579	73	4,836	98,852	32,682	11,569	2,672	145,775	Huis-, erf- en personen- dienst.
124	84	180	9	397	118	68	203	5	394	3,935	2,329	1,127	235	7,626	Personen die onvoldoende omschreven beroepen uit- oefenen.
12,179	10,283	11,024	421	33,907	14,000	6,393	16,328	254	36,975	558,018	350,191	73,153	10,968	992,330	<i>Totaal.</i>

INWONERS ZONDER ONDERSCHIED VAN GESLACHT.

7,571	31,705	8,098	87	47,461	9,221	37,019	17,983	91	64,314	289,244	302,063	42,941	784	635,032	Bosch- en landbouw.
6	36	6	—	48	3	21	4	—	28	925	1,597	46	4	2,572	Visscherij.
6,104	51,309	9,213	560	67,186	4,608	30,854	10,350	301	46,113	728,903	1,245,142	61,264	12,596	2,047,905	Nijverheid.
2,668	18,465	5,819	267	27,219	2,684	14,774	9,517	186	27,161	151,966	348,968	36,701	6,122	543,757	Handel.
5,207	2,654	502	55	8,418	8,286	2,360	1,020	63	11,729	95,120	40,949	3,252	1,015	140,336	Vrije beroepen.
710	4,033	601	20	5,364	543	2,173	797	8	3,521	62,038	102,221	3,849	553	168,661	Ambten en betrekkingen. ressorteerende onder den Staat, enz.
3,429	2,812	2,057	158	8,456	3,212	1,950	2,151	98	7,411	112,024	55,593	13,188	2,991	183,796	Huis-, erf- en personen- dienst.
392	1,066	428	24	1,910	364	1,073	673	20	2,130	12,384	13,046	2,374	422	28,226	Personen die onvoldoende omschreven beroepen uit- oefenen.
26,087	112,080	26,724	1,171	166,062	28,921	90,224	42,495	767	162,407	1,452,604	2,109,579	163,615	24,487	3,750,285	<i>Totaal.</i>

69.66 p. c.; ceux de 55 à moins de 60 ans, de 60 à moins de 65 ans et de 65 ans et au delà respectivement 6.10, 4.43 et 4.33 p. c.

Il résulte du même tableau que les forces respectives des catégories d'âges ne sont pas les mêmes selon qu'il s'agit des hommes ou des femmes.

Il y a entre les deux sexes cette différence que les groupes d'âges inférieurs sont plus forts relativement parmi la population féminine que parmi la population masculine.

De même, la distribution des étrangers actifs par groupe d'âges n'est pas la même que celle des Belges. Les proportions relatives à ces derniers dépassent celles qui se rapportent aux étrangers dans tous les groupes d'âges, celui de 21 à moins de 55 ans excepté pour les hommes et ceux de plus de 21 ans pour les femmes.

Il est intéressant de rapprocher le nombre des personnes exerçant une profession dans chaque groupe d'âges du total de la population de ce groupe d'âges. Ce rapprochement est fait dans le tableau XXV.

55 jaar met 69.66 t. h.; die van 55 tot beneden 60 jaar, van 60 tot beneden 65 en van 65 jaar en ouder, respectievelijk met 6.10, 4.43 en 4.33 t. h.

Uit dezelfde tabel blijkt dat de respectieve sterkte der leeftijdscategorieën niet dezelfde zijn naargelang het mannen of vrouwen geldt.

Tusschen beide geslachten bestaat dit verschil dat de lagere leeftijdsgroepen betrekkelijk sterker zijn onder de vrouwelijke dan onder de mannelijke bevolking.

Daarenboven is de indeeling van de actieve vreemdelingen per leeftijdsgroep niet dezelfde als die van de Belgen. De verhoudingen betreffende laatstgenoemden gaan die voor de vreemdelingen in al de leeftijdsgroepen te boven, behoudens in die van 21 tot beneden 55 jaar voor de mannen en in die van 21 jaar en ouder voor de vrouwen.

Het is belangwekkend het aantal personen uit iedere leeftijdsgroep die een beroep uitoefenen te vergelijken met de totale bevolking dezer leeftijdsgroep. Tabel XXV bevat deze vergelijkende cijfers.

PROPORTION DE LA POPULATION ACTIVE DANS CHAQUE GROUPE D'AGES.
PERCENTAGES DER ACTIEVE BEVOLKING IN IEDERE LEEFTIJDGROEP.

Tableau XXV.

Tabel XXV.

GROUPE D'AGES.	Hommes. — Mannen.			Femmes. — Vrouwen.			Total. — Totaal.			LEEFTIJD- GROEPEN.
	Belges. Belgen.	Etrangers. Vreemd.	Total. Totaal.	Belges. Belgen.	Etrangers. Vreemd.	Total. Totaal.	Belges. Belgen.	Etrangers. Vreemd.	Total. Totaal.	
Moins de 15 ans . .	2.12	1.86	2.11	1.49	1.16	1.48	1.81	1.51	1.80	Beneden 15 jaar.
15 à moins de 21 ans	82.88	76.30	82.63	56.14	53.53	56.05	69.56	65.66	69.41	15 tot beneden 21 j.
21 à moins de 55 ans	97.28	95.62	97.19	31.21	35.37	31.37	63.86	70.27	64.15	21 tot beneden 55 j.
55 à moins de 60 ans	89.14	87.79	89.10	21.64	31.91	21.95	54.70	58.28	54.81	55 tot beneden 60 j.
60 à moins de 65 ans	80.27	78.85	80.23	18.94	30.44	19.28	48.64	52.94	48.76	60 tot beneden 65 j.
65 ans et plus . . .	45.20	48.56	45.28	10.59	24.09	10.96	26.23	34.26	26.44	65 jaar en ouder.
Total . .	68.60	73.68	68.82	24.15	28.32	24.29	46.07	52.95	46.35	Totaal.

Dans l'ensemble de la population, le plus haut pourcentage des actifs est atteint dans les âges de 15 à moins de 21 ans (69.41); à partir de ce groupe, la proportion diminue d'un groupe d'âges au suivant, pour atteindre 26.44 p. c. dans le groupe de 65 ans et plus.

Si l'on envisage les résultats séparément pour les deux sexes, on voit également qu'il y a de grandes différences entre eux. Du côté des hommes, la proportion la plus élevée d'actifs se relève dans le groupe de 21 à moins de 55 ans. Pour les femmes, ce maximum quoique moins marqué se relève dans le groupe de 15 à moins de 21 ans.

L'importance relative plus élevée dans les âges inférieurs du nombre des femmes qui exercent une profession s'explique par le mariage d'une partie

Onder de gezamenlijke bevolking wordt het sterkste percentage actieven gevonden in de leeftijden van 15 tot beneden 21 jaar (69.41); daarna vermindert de verhouding van de eene leeftijdsgroep tot de andere en daalt tot 26.44 t. h. in de groep van 65 jaar en ouder.

Beschouwt men de uitkomsten afzonderlijk voor beide geslachten, dan ziet men eveneens dat er tusschen hen groote verschillen bestaan. Bij de mannen wordt de sterkste verhouding actieven waargenomen in de groep van 21 tot beneden 55 jaar. Bij de vrouwen wordt dit maximum, alhoewel minder sterk, gevonden in de groep van 15 tot beneden 21 jaar.

De hoogere betrekkelijke sterkte in de lagere leeftijdsgroepen van het aantal vrouwen die een beroep uitoefenen wordt verklaard door het huwelijk

supérieures à celles qui concernent l'ensemble de la population active sont imprimées en caractères appa-
rents pour chaque groupe d'âges.

De ce tableau, il résulte ce qui suit :

a) *pour les hommes :*

Les proportions les plus élevées se constatent :

1°) pour le groupe de moins de 15 ans, dans l'in-
dustrie de la pêche.

2°) pour le groupe de 15 à moins de 21 ans, dans
l'industrie de la pêche.

3°) pour le groupe de 21 à moins de 55 ans, dans
l'industrie.

4°) pour le groupe de 55 à moins de 60 ans, dans
l'agriculture et forêts.

5°) pour le groupe de 60 à moins de 65 ans, dans
l'agriculture et forêts.

6°) pour le groupe de 65 ans et plus, dans l'agri-
culture et forêts.

b) *pour les femmes :*

Les proportions les plus élevées se constatent :

1°) pour le groupe de moins de 15 ans, dans
l'agriculture et forêts.

2°) pour le groupe de 15 à moins de 21 ans, dans
l'industrie de la pêche.

3°) pour le groupe de 21 à moins de 55 ans, dans
les fonctions et emplois dépendant de l'Etat, etc.

4°) pour le groupe de 55 à moins de 60 ans, dans
les professions libérales.

5°) pour le groupe de 60 à moins de 65 ans, dans
l'industrie de la pêche.

6°) pour le groupe de 65 ans et plus, dans les
professions relatives à la pêche.

c) *pour l'ensemble des habitants :*

Les proportions maxima sont :

1°) pour le groupe de moins de 15 ans, dans
l'industrie de la pêche.

2°) pour le groupe de 15 à moins de 21 ans, dans
les services de la maison, des biens et des personnes.

3°) pour le groupe de 21 à moins de 55 ans, dans
les fonctions et emplois dépendant de l'Etat, etc.

4°) pour le groupe de 55 à moins de 60 ans, dans
l'agriculture et forêts.

betreffende de gezamenlijke actieve bevolking te
boven gaan in vette cijfers gedrukt zijn.

Uit deze tabel blijkt het volgende :

a) *voor de mannen :*

De sterkste verhoudingen worden gevonden :

1°) voor de groep beneden 15 jaar, in de vis-
scherij.

2°) voor de groep van 15 tot beneden 21 jaar, in
de visscherij.

3°) voor de groep van 21 tot beneden 55 jaar, in
de nijverheid.

4°) voor de groep van 55 tot beneden 60 jaar, in
den land- en boschbouw.

5°) voor de groep van 60 tot beneden 65 jaar, in
den land- en boschbouw.

6°) voor de groep van 65 jaar en ouder in den
land- en boschbouw.

b) *voor de vrouwen :*

De hoogste percentages vindt men :

1°) voor de groep beneden 15 jaar, in den land-
en boschbouw.

2°) voor de groep van 15 tot beneden 21 jaar, in
de visscherij.

3°) voor de groep van 21 tot beneden 55 jaar, in
de openbare ambten en betrekkingen ressorteerende
onder den Staat, enz.

4°) voor de groep van 55 tot beneden 60 jaar, in
de vrije beroepen.

5°) voor de groep van 60 tot beneden 65 jaar, in
de visscherij.

6°) voor de groep van 65 jaar en ouder, in de
beroepen betreffende de visscherij.

c) *voor de gezamenlijke bevolking :*

De hoogste verhoudingen worden aangetroffen :

1°) voor de groep beneden 15 jaar, in de vis-
scherij.

2°) voor de groep van 15 tot beneden 21 jaar, in
den huis-, erf- en personendienst.






3°) voor de groep van 21 tot beneden 55 jaar, in
de openbare ambten en betrekkingen ressorteerende
onder den Staat, enz.

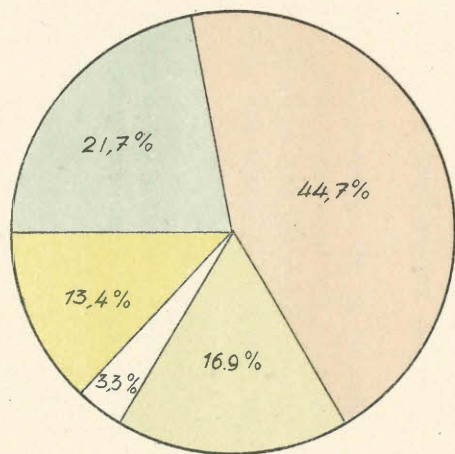
4°) voor de groep van 55 tot beneden 60 jaar, in
den land- en boschbouw.

Répartition de la population active, par sections de professions, lors des trois derniers recensements

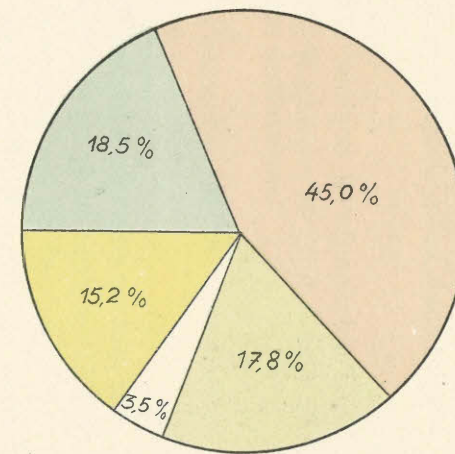
Indeeling van de actieve bevolking naar beroepssecties, bij de drie jongste tellingen

LEGENDE

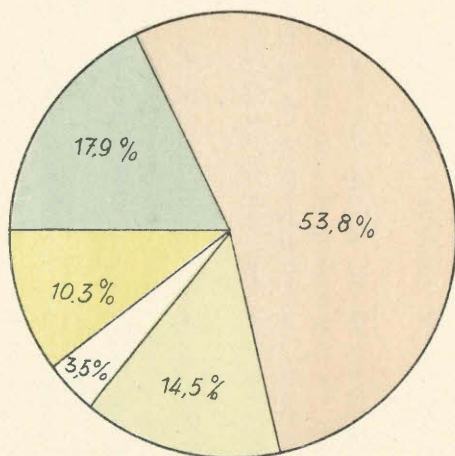
-  Agriculture, forêts, et pêche
Landbouw, boschbouw en visscherij
-  Industrie.- Nijverheid
-  Commerce - Handel
-  Professions libérales.-Vrije beroepen
-  Autres sections.-Andere secties



1910

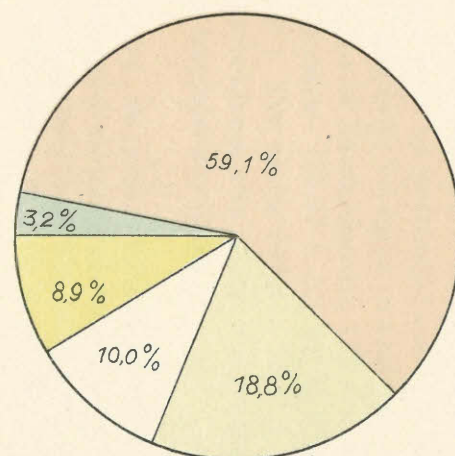


1920



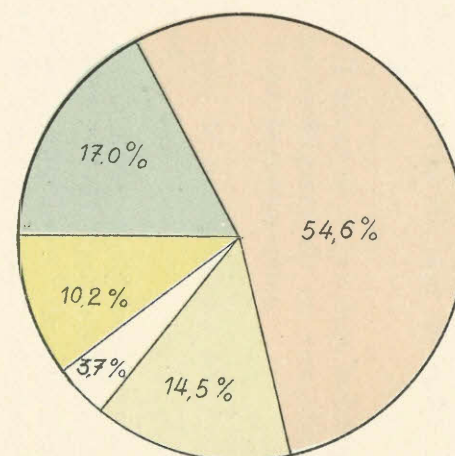
1930

Belges - Belgen



1930

Etrangers - Vreemdelingen



1930

Ensemble - Te zamen

5°) pour le groupe de 60 à moins de 65 ans, dans l'agriculture et forêts.

6°) pour le groupe de 65 ans et plus, dans l'agriculture et forêts.

Le tableau XXVII indique la répartition proportionnelle des actifs de chaque groupe d'âges et état civil par section de professions.

En considérant l'ensemble de la population active, on remarque que :

1°) les hommes célibataires exercent surtout une profession industrielle (57.44 p. c.) ou agricole (22.48 p. c. de l'ensemble); les mariés une profession industrielle (62.60 p. c.) ou agricole (15.19 p. c.); les veufs une profession industrielle (51.05 p. c.) ou agricole (28.34 p. c.); les divorcés une profession industrielle (64.44 p. c.) ou commerciale (20.19 p. c.).

2°) les femmes célibataires exercent spécialement une profession industrielle (38.54 p. c.) ou une situation relative au service des biens et des personnes (17.71 p. c.); les mariées sont surtout des personnes exerçant une profession industrielle (41.04 p. c.) ou commerciale (35.15 p. c.); les veuves, des commerçantes (35.57 p. c.) ou des agricultrices (23.66 p. c.). Enfin, 35.41 p. c. des divorcées exercent une profession industrielle et 30.94 p. c. une profession commerciale.

3°) dans l'ensemble de la population, le plus grand nombre de célibataires, mariés, veufs et divorcés exercent une profession industrielle (50.18, 59.02, 37.45 et 51.44 p. c.).

Comme il résulte du tableau XXVIII qui donne la répartition proportionnelle de la population active par état civil dans l'ensemble des habitants de chaque groupe de professions, les hommes mariés sont le plus grand nombre dans tous les groupes de professions.

Les femmes célibataires sont majorité dans tous les groupes de professions, les professions commerciales exceptées.

Enfin, en considérant l'ensemble de la population, les mariés sont majorité dans tous les groupes de professions, celui des professions libérales et celui des services de la maison, des biens et des personnes, exceptés.

La proportion la plus élevée des célibataires se rencontre tant pour les hommes que pour les femmes, parmi les professions libérales. Le pourcentage maximum de mariés et de mariées se rencontre dans les professions commerciales; celui des veufs et des veuves dans les professions insuffisamment déterminées; les pourcentages les plus importants des divorcés et divorcées se relèvent dans les professions insuffisamment déterminées.

5°) voor de groep van 60 tot beneden 65 jaar, in den land- en boschbouw.

6°) voor de groep van 65 jaar en ouder, in den land- en boschbouw.

Tabel XXVIII bevat de evenredige indeeling der actieven van elke leeftijdsgroep en van elken burgerlijken staat naar beroepssecties.

Beschouwt men de gezamenlijke actieve bevolking dan ziet men :

1°) dat de mannelijke ongehuwden vooral een nijverheids- (57.44 t. h.) of landbouwberoep (22.48 t. h. van het totaal) uitoefenen; de gehuwden een nijverheids- (62.60 t. h.) of landbouwberoep (15.19 t. h.); de weduwnaars een nijverheids- (51.05 t. h.) of landbouwberoep (28.34 t. h.); de gescheidenen van echt een nijverheids- (64.44 t. h.) of handelsberoep (20.19 t. h.).

2°) dat de vrouwelijke ongehuwden voornamelijk een nijverheidsberoep (38.54 t. h.) of een beroep in verband met den huis- en personendienst (17.71 t. h.) uitoefenen; de gehuwde vrouwen vooral een nijverheids- (41.04 t. h.) of handelsberoep (35.15 t. h.); de weduwen een handels- (35.57 t. h.) of landbouwberoep (23.66 t. h.). Ten slotte oefenen 35.41 t. h. der vrouwelijke gescheidenen van echt een nijverheids en 30.94 t. h. een handelsberoep uit.

3°) dat onder de gezamenlijke bevolking, het grootste aantal ongehuwden, gehuwden, personen in weduwstaat en gescheidenen van echt een nijverheidsberoep uitoefenen (50.18 t. h., 59.02, 37.45 en 51.44 t. h.).

Zooals blijkt uit tabel XXVIII, die de evenredige indeeling bevat van de actieve bevolking per burgerlijken staat over de gezamenlijke inwoners elker beroepsgroep, zijn de gehuwde mannen het grootste in getal in al de beroepsgroepen.

De ongehuwde vrouwen vormen de meerderheid in al de beroepsgroepen behalve in de handelsberoepen.

Beschouwt men ten slotte de gezamenlijke bevolking, dan ziet men dat de gehuwden de meerderheid uitmaken in al de beroepsgroepen, uitgezonderd in de vrije beroepen, en in die van den erf-, huis- en personendienst.

De sterkste verhouding ongehuwden, zoo voor de mannen als voor de vrouwen, wordt gevonden in de vrije beroepen; het hoogste percentage mannelijke en vrouwelijke gehuwden, in de handelsberoepen; voor de weduwnaars en weduwen, in de onvoldoende omschreven beroepen; de belangrijkste percentages mannelijke en vrouwelijke gescheidenen van echt worden aangetroffen in de onvoldoende omschreven beroepen.

**GROUPE D'AGES ET ETAT CIVIL PAR SECTION DE PROFESSIONS.
GESLACHT, LEEFTIJDGROEP, EN VAN ELKEN BURGERLIJKE STAAT.**

Tabel XXVII.

60 à moins de 65 ans. 60 tot beneden 65 jaar.					65 ans et plus. 65 jaar en ouder.					Total général. Algemeen Totaal.					BEROEPSSECTIES.
Célibataires. Ongehuwd.	Mariés. Gehuwd.	Veufs. In weduwst.	Divorcés. Gesch. v. echt.	Total. Totaal.	Célibataires. Ongehuwd.	Mariés. Gehuwd.	Veufs. In weduwst.	Divorcés. Gesch. v. echt.	Total. Totaal.	Célibataires. Ongehuwd.	Mariés. Gehuwd.	Veufs. In weduwst.	Divorcés. Gesch. v. echt.	Total. Totaal.	
43.95	23.94	30.07	10.00	30.65	51.79	42.10	45.82	15.79	43.93	22.48	15.19	28.34	4.47	17.93	Bosch- en landbouw.
0.04	0.04	0.04	—	0.04	0.02	0.02	0.01	—	0.02	0.10	0.09	0.05	0.03	0.09	Visscherij.
30.07	48.62	48.40	60.40	46.71	19.93	35.65	32.81	46.98	33.23	57.44	62.60	51.05	64.44	60.56	Nijverheid.
6.88	13.37	11.65	17.60	12.51	6.01	14.07	11.69	18.71	12.63	8.50	12.84	11.80	20.19	11.43	Handel.
11.53	2.44	2.11	4.93	3.37	15.25	2.68	2.96	9.55	4.26	3.96	2.03	2.28	4.27	2.67	Vrije beroepen.
2.34	3.86	3.19	2.14	3.61	1.86	2.54	2.72	1.17	2.49	5.11	5.34	3.31	2.86	5.19	Ambten en betrekkingen ressorteerende onder den Staat, enz.
3.26	1.77	2.06	2.93	1.97	3.49	1.74	2.19	4.87	2.05	1.47	1.30	1.79	2.36	1.38	Huis-, erf- en personen- dienst.
1.93	0.96	1.58	2.00	1.14	1.65	1.20	1.80	2.93	1.39	0.94	0.61	1.38	1.38	0.75	Personen die onvoldoende omschreven beroepen uit- oefenen.
100.—	100.—	100.—	100.—	100.—	100.—	100.—	100.—	100.—	100.—	100.—	100.—	100.—	100.—	100.—	Totaal.

INWONERS VAN HET MANNELIJK GESLACHT.

11.98	21.86	29.36	2.85	20.51	10.67	26.95	36.70	3.94	24.93	15.80	9.95	23.66	1.63	14.16	Bosch- en landbouw.
0.01	—	—	—	—	—	—	0.01	—	—	—	—	—	—	—	Visscherij.
15.78	17.61	14.64	25.42	16.09	11.67	15.17	10.80	23.62	11.98	38.54	41.04	20.62	35.41	38.06	Nijverheid.
14.05	47.18	36.19	32.07	31.52	12.77	46.63	39.55	35.43	30.60	13.61	35.15	35.57	30.94	23.02	Handel.
29.58	1.67	1.54	4.27	11.69	42.94	1.83	1.51	5.51	17.28	10.70	1.51	1.63	4.00	6.72	Vrije beroepen.
3.15	1.04	0.91	0.95	1.75	1.89	0.64	0.52	0.79	1.06	2.93	2.35	1.16	1.52	2.58	Ambten en betrekkingen ressorteerende onder den Staat, enz.
24.43	9.82	15.73	32.30	17.27	19.22	7.71	9.67	28.74	13.08	17.71	9.33	15.82	24.36	14.69	Huis-, erf- en personen- dienst.
1.02	0.82	1.63	2.14	1.17	0.84	1.07	1.24	1.97	1.07	0.71	0.67	1.54	2.14	0.77	Personen die onvoldoende omschreven beroepen uit- oefenen.
100.—	100.—	100.—	100.—	100.—	100.—	100.—	100.—	100.—	100.—	100.—	100.—	100.—	100.—	100.—	Totaal.

GEZAMENLIJKE INWONERS.

29.02	28.29	30.30	7.43	28.58	31.88	41.03	42.32	11.87	39.60	19.91	14.32	26.24	3.20	16.93	Bosch- en landbouw.
0.02	0.03	0.02	—	0.03	0.01	0.02	0.01	—	0.02	0.07	0.08	0.03	0.02	0.07	Visscherij.
23.40	45.78	34.48	47.82	40.46	15.93	34.20	24.36	39.24	28.39	50.18	59.02	37.45	51.44	54.61	Nijverheid.
10.23	16.47	21.77	22.80	16.39	9.28	16.37	22.39	24.25	16.73	10.46	16.54	22.43	25.00	14.50	Handel.
19.96	2.37	1.88	4.70	5.07	28.65	2.62	2.40	8.21	7.22	6.55	1.94	1.99	4.15	3.74	Vrije beroepen.
2.72	3.60	2.25	1.71	3.23	1.88	2.41	1.88	1.04	2.17	4.27	4.85	2.35	2.26	4.50	Ambten en betrekkingen ressorteerende onder den Staat, enz.
13.15	2.51	7.70	13.49	5.09	11.11	2.16	5.06	12.78	4.56	7.71	2.63	8.06	12.21	4.90	Huis-, erf- en personen- dienst.
1.50	0.95	1.60	2.05	1.15	1.26	1.19	1.58	2.61	1.31	0.85	0.62	1.45	1.72	0.75	Personen die onvoldoende omschreven beroepen uit- oefenen.
100.—	100.—	100.—	100.—	100.—	100.—	100.—	100.—	100.—	100.—	100.—	100.—	100.—	100.—	100.—	Totaal.

POURCENTAGE DES HABITANTS DE CHAQUE ETAT CIVIL DANS CHAQUE SEXE, GROUPE D'AGES ET SECTION DE PROFESSIONS. —

Tableau XXVIII.

SECTIONS DE PROFESSIONS.	Moins de 15 ans Beneden 15 jaar	15 à moins de 21 ans. 15 tot beneden 21 jaar.					21 à moins de 55 ans. 21 tot beneden 55 jaar.					55 à moins de 60 ans. 55 tot beneden 60 jaar.				
		Célibataires. Ongehuwd.	Marlés. Gehuwd.	Veufs. In weduwst.	Divorcés. Gesch. v. echt.	Total. Totaal.	Célibataires. Ongehuwd.	Marlés. Gehuwd.	Veufs. In weduwst.	Divorcés. Gesch. v. echt.	Total. Totaal.	Célibataires. Ongehuwd.	Marlés. Gehuwd.	Veufs. In weduwst.	Divorcés. Gesch. v. echt.	Total. Totaal.
		HABITANTS DU SEXE MASCULIN. —														
Agriculture et forêts . .	100.—	99.67	0.32	0.01	—	100.—	38.80	59.25	1.82	0.13	100.—	15.81	75.98	8.03	0.18	100.—
Pêche	100.—	97.46	2.54	—	—	100.—	20.95	77.51	1.32	0.22	100.—	1.49	89.55	8.96	—	100.—
Industrie	100.—	98.51	1.48	0.01	—	100.—	22.79	74.85	1.78	0.58	100.—	6.92	84.32	7.98	0.78	100.—
Commerce	100.—	98.73	1.26	0.01	—	100.—	20.87	76.44	1.73	0.96	100.—	5.70	85.93	7.33	1.04	100.—
Professions libérales . .	100.—	98.81	1.14	0.05	—	100.—	46.70	51.30	1.22	0.78	100.—	40.00	53.58	5.24	1.18	100.—
Fonctions et emplois dépendant de l'Etat, etc. .	100.—	97.20	2.79	0.01	—	100.—	21.29	77.13	1.26	0.32	100.—	6.23	86.93	6.47	0.37	100.—
Service de la maison, des biens et des personnes .	100.—	98.71	1.29	—	—	100.—	27.05	69.99	2.00	0.96	100.—	18.59	72.48	7.78	1.15	100.—
Personnes exerçant des professions insuf. déterminées	100.—	98.71	1.29	—	—	100.—	37.12	59.24	2.63	1.01	100.—	18.17	68.32	11.79	1.72	100.—
Total	100.—	98.67	1.32	0.01	—	100.—	25.59	72.11	1.74	0.56	100.—	10.23	81.30	7.80	0.67	100.—
HABITANTS DU SEXE FEMININ. —																
Agriculture et forêts . .	100.—	99.13	0.87	—	—	100.—	58.11	35.10	6.62	0.17	100.—	22.10	40.97	36.63	0.30	100.—
Pêche	100.—	—	—	—	—	—	60.00	40.00	—	—	100.—	—	—	—	—	—
Industrie	100.—	95.61	4.36	0.03	—	100.—	38.40	56.04	4.07	1.49	100.—	32.55	40.99	24.08	2.38	100.—
Commerce	100.—	96.55	3.38	0.04	0.03	100.—	27.51	63.97	6.77	1.75	100.—	15.36	55.74	27.22	1.68	100.—
Professions libérales . .	100.—	98.62	1.33	0.05	—	100.—	87.86	10.05	1.28	0.81	100.—	91.09	4.81	3.54	0.56	100.—
Fonctions et emplois dépendant de l'Etat, etc. .	100.—	98.75	1.25	—	—	100.—	61.44	35.41	2.44	0.71	100.—	60.92	25.96	12.63	0.49	100.—
Service de la maison, des biens et des personnes .	100.—	98.01	1.96	0.03	—	100.—	58.26	32.21	6.99	2.54	100.—	46.53	24.22	26.57	2.68	100.—
Personnes exerçant des professions insuf. déterminées	100.—	96.88	3.12	—	—	100.—	43.75	40.98	11.42	3.85	100.—	23.99	27.63	36.77	6.61	100.—
Total	100.—	96.77	3.19	0.03	0.01	100.—	45.18	48.06	5.28	1.45	100.—	33.92	39.02	25.42	1.64	100.—
ENSEMBLE DES HABITANTS. —																
Agriculture et forêts . .	100.—	99.48	0.52	—	—	100.—	42.96	54.05	2.85	0.14	100.—	16.76	70.72	12.33	0.19	100.—
Pêche	100.—	97.46	2.54	—	—	100.—	21.06	77.40	1.32	0.22	100.—	1.49	89.55	8.96	—	100.—
Industrie	100.—	97.47	2.51	0.02	—	100.—	25.27	71.87	2.14	0.72	100.—	9.00	80.80	9.29	0.91	100.—
Commerce	100.—	97.60	2.36	0.03	0.01	100.—	23.60	71.31	3.81	1.28	100.—	9.65	73.59	15.46	1.30	100.—
Professions libérales . .	100.—	98.71	1.24	0.05	—	100.—	65.72	32.24	1.25	0.79	100.—	64.23	30.45	4.43	0.89	100.—
Fonctions et emplois dépendant de l'Etat, etc. .	100.—	97.30	2.69	0.01	—	100.—	28.24	69.91	1.46	0.39	100.—	13.10	79.27	7.25	0.38	100.—
Service de la maison, des biens et des personnes .	100.—	98.09	1.88	0.02	0.01	100.—	51.40	40.51	5.90	2.19	100.—	38.90	37.40	21.44	2.26	100.—
Personnes exerçant des professions insuf. déterminées	100.—	98.09	1.91	—	—	100.—	38.95	54.21	5.05	1.79	100.—	20.77	58.56	17.78	2.89	100.—
Total	100.—	97.91	2.07	0.02	—	100.—	30.40	66.20	2.61	0.79	100.—	15.08	72.65	11.40	0.87	100.—

PERCENTAGE INWONERS VAN ELKEN BURGERLIJKE STAAT IN ELK GESLACHT, ELKE LEEFTIJDGROEP EN BEROEPSSECTIE.

Tabel XXVIII.

60 à moins de 65 ans. 60 tot beneden 65 jaar.					65 ans et plus. 65 jaar en ouder.					Total général. Algemeen Totaal.					BEROEPSSECTIES.
Célibataires. Ongehuwd.	Mariés. Gehuwd.	Veufs. In weduwst.	Divorcés. Gesch. v. echt.	Total. Totaal.	Célibataires. Ongehuwd.	Mariés. Gehuwd.	Veufs. In weduwst.	Divorcés. Gesch. v. echt.	Total. Totaal.	Célibataires. Ongehuwd.	Mariés. Gehuwd.	Veufs. In weduwst.	Divorcés. Gesch. v. echt.	Total. Totaal.	

INWONERS VAN HET MANNELIJK GESLACHT.

15.09	72.72	12.00	0.19	100.—	14.03	64.06	21.76	0.15	100.—	40.66	54.04	5.18	0.12	100.—	Bosch- en landbouw.
10.64	76.59	12.77	—	100.—	11.11	77.78	11.11	—	100.—	35.91	62.18	1.75	0.16	100.—	Visscherij.
6.78	80.18	12.31	0.73	100.—	7.13	71.69	20.60	0.58	100.—	30.77	65.95	2.76	0.52	100.—	Nijverheid.
5.79	82.35	11.06	0.80	100.—	5.66	74.43	19.30	0.61	100.—	24.11	71.64	3.39	0.86	100.—	Handel.
36.01	55.71	7.45	0.83	100.—	42.59	42.00	14.49	0.92	100.—	48.03	48.39	2.80	0.78	100.—	Vrije beroepen.
6.84	82.32	10.50	0.34	100.—	8.89	68.16	22.76	0.19	100.—	31.95	65.69	2.09	0.27	100.—	Ambten en betrekkingen. ressorteerende onder den Staat, enz.
17.45	69.28	12.42	0.85	100.—	20.23	56.58	22.22	0.97	100.—	34.64	60.26	4.26	0.84	100.—	Huis-, erf- en personen- dienst.
17.72	64.90	16.39	0.99	100.—	14.17	57.89	27.07	0.87	100.—	41.02	52.02	6.05	0.91	100.—	Personen die onvoldoende omschreven beroepen uit- oefenen.
10.52	77.03	11.88	0.57	100.—	11.90	66.83	20.86	0.41	100.—	32.44	63.79	3.28	0.49	100.—	<i>Totaal.</i>

INWONERS VAN HET VROUWELIJK GESLACHT.

20.98	32.32	46.53	0.17	100.—	16.20	18.69	65.00	0.11	100.—	62.76	24.80	12.31	0.13	100.—	Bosch- en landbouw.
100.—	—	—	—	100.—	—	—	100.—	—	100.—	57.14	28.57	14.29	—	100.—	Visscherij.
35.24	33.21	29.59	1.96	100.—	36.90	21.91	39.84	1.35	100.—	56.93	38.05	3.99	1.03	100.—	Nijverheid.
16.01	45.39	37.34	1.26	100.—	15.79	26.34	57.07	0.80	100.—	33.25	53.88	11.39	1.48	100.—	Handel.
90.92	4.34	4.29	0.45	100.—	94.10	1.83	3.85	0.22	100.—	89.62	7.93	1.79	0.66	100.—	Vrije beroepen.
64.54	17.98	16.81	0.67	100.—	67.43	10.43	21.63	0.51	100.—	63.83	32.19	3.33	0.65	100.—	Ambten en betrekkingen. ressorteerende onder den Staat, enz.
50.81	17.25	29.62	2.32	100.—	55.65	10.19	32.65	1.51	100.—	67.81	22.42	7.94	1.83	100.—	Huis-, erf- en personen- dienst.
31.23	21.16	45.34	2.27	100.—	29.95	17.26	51.52	1.27	100.—	51.60	30.54	14.78	3.08	100.—	Personen die onvoldoende omschreven beroepen uit- oefenen.
35.92	30.33	32.51	1.24	100.—	37.86	17.29	44.16	0.69	100.—	56.23	35.29	7.37	1.11	100.—	<i>Totaal.</i>

GEZAMENLIJKE INWONERS.

15.95	66.80	17.06	0.19	100.—	14.34	57.56	27.96	0.14	100.—	45.55	47.57	6.76	0.12	100.—	Bosch- en landbouw.
12.50	75.00	12.50	—	100.—	10.71	75.00	14.29	—	100.—	35.96	62.09	1.79	0.16	100.—	Visscherij.
9.09	76.37	13.71	0.83	100.—	9.99	66.91	22.45	0.65	100.—	35.59	60.80	2.99	0.62	100.—	Nijverheid.
9.80	67.84	21.38	0.98	100.—	9.88	54.39	35.04	0.69	100.—	27.95	64.18	6.75	1.12	100.—	Handel.
61.86	31.53	5.96	0.65	100.—	70.64	20.12	8.70	0.54	100.—	67.78	29.18	2.32	0.72	100.—	Vrije beroepen.
13.24	75.19	11.20	0.37	100.—	15.42	61.71	22.64	0.23	100.—	36.78	60.61	2.28	0.33	100.—	Ambten en betrekkingen. ressorteerende onder den Staat, enz.
40.55	33.25	24.33	1.87	100.—	43.34	26.31	29.03	1.32	100.—	60.95	30.25	7.17	1.63	100.—	Huis-, erf- en personen- dienst.
20.52	55.81	22.41	1.26	100.—	17.09	50.37	31.60	0.94	100.—	43.87	46.22	8.41	1.50	100.—	Personen die onvoldoende omschreven beroepen uit- oefenen.
15.71	67.49	16.09	0.71	100.—	17.81	55.55	26.17	0.47	100.—	38.74	56.25	4.36	0.65	100.—	<i>Totaal.</i>

Tableau XXIX.

REPARTITION DES HABITANTS PAR PROFESSION PRINCIPALE ET PROFESSION ACCESSOIRE.

SECTIONS DE PROFESSIONS ACCESSOIRES.	Sections de professions principales. —												
	Agriculture, forêts et pêche. Bosch-, landbouw en visscherij.			Industrie. Nijverheid.			Commerce. Handel.			Professions libérales. Vrije beroepen.			Fonctions de Ambten en 1 ^{er} onder
	Hommes. Mannen.	Femmes. Vrouwen.	Total. Totaal.	Hommes. Mannen.	Femmes. Vrouwen.	Total. Totaal.	Hommes. Mannen.	Femmes. Vrouwen.	Total. Totaal.	Hommes. Mannen.	Femmes. Vrouwen.	Total. Totaal.	Hommes. Mannen.
	CHIFFRES ABSOLUS. —												
Agriculture, forêts, pêche	1,470	58	1,528	9,094	111	9,205	2,916	299	3,215	105	3	108	698
Industrie	3,600	131	3,731	5,117	457	5,574	2,931	478	3,409	202	17	219	204
Commerce	10,797	904	11,701	42,500	1,923	44,423	9,443	4,120	13,563	772	71	843	690
Professions libérales . .	175	4	179	665	210	875	383	148	531	6,106	33,875	39,981	359
Fonctions et emplois dépendant de l'Etat, etc.	720	2	722	582	8	590	272	4	276	306	9	315	212
Service de la maison, des biens et des personnes .	426	2	428	694	58	752	260	46	306	15	10	25	35
Personnes exerçant des professions insuf. déterminées	17	2	19	10	1	11	10	7	17	3	2	5	1
<i>Total</i>	17,205	1,103	18,308	58,662	2,768	61,430	16,215	5,102	21,317	7,509	33,987	41,496	2,199
Personnes n'exerçant aucune profession accessoire	479,867	139,429	619,296	1,611,519	374,956	1,986,475	299,084	223,356	522,440	66,189	32,651	98,840	140,885
<i>Total général</i>	497,072	140,532	637,604	1,670,181	377,724	2,047,905	315,299	228,458	543,757	73,698	66,638	140,336	143,084
	PROPORTIONS POUR CENT. —												
Agriculture, forêts, pêche	0.30	0.04	0.24	0.54	0.03	0.45	0.92	0.13	0.59	0.14	—	0.08	0.49
Industrie	0.72	0.09	0.58	0.31	0.12	0.27	0.93	0.21	0.63	0.27	0.03	0.16	0.14
Commerce	2.17	0.65	1.84	2.55	0.51	2.17	3.00	1.80	2.49	1.05	0.11	0.60	0.48
Professions libérales . .	0.04	—	0.03	0.04	0.06	0.04	0.12	0.07	0.10	8.29	50.83	28.49	0.25
Fonctions et emplois dépendant de l'Etat, etc.	0.14	—	0.11	0.03	—	0.03	0.09	—	0.05	0.42	0.01	0.22	0.15
Service de la maison, des biens et des personnes .	0.09	—	0.07	0.04	0.01	0.04	0.08	0.02	0.06	0.02	0.02	0.02	0.03
Personnes exerçant des professions insuf. déterminées	—	—	—	—	—	—	—	—	—	—	—	—	—
<i>Total</i>	3.46	0.78	2.87	3.51	0.73	3.00	5.14	2.23	3.92	10.19	51.00	29.57	1.54
Personnes n'exerçant aucune profession accessoire	96.54	99.22	97.13	96.49	99.27	97.00	94.86	97.77	96.08	89.81	49.00	70.43	98.46
<i>Total général</i>	100.—	100.—	100.—	100.—	100.—	100.—	100.—	100.—	100.—	100.—	100.—	100.—	100.—

Dans la population totale, c'est parmi les professions libérales que l'on rencontre le pourcentage le plus élevé de célibataires; le pourcentage maximum de mariés a été relevé dans les professions commerciales; c'est dans le groupe des professions insuffisamment déterminées que l'on rencontre le plus fort pourcentage de veufs; enfin, la plus forte proportion des divorcés sont occupés dans les services de la maison, des biens et des personnes.

Les tableaux XXVII et XXVIII montrent également les modifications que subissent les constatations précédentes lorsque l'on envisage chaque groupe d'âges en particulier.

Voor de totale bevolking is het in de vrije beroepen dat het sterkste percentage ongehuwden gevonden wordt; het hoogste cijfer voor de gehuwden, in de handelsberoepen; het is in de groep onvoldoende omschreven beroepen dat het hoogste percentage weduwnaars wordt aangetroffen; ten slotte is de sterkste verhouding gescheidenen van echt tewerkgesteld in den huis-, erf- en personendienst.

De tabellen XXVII en XXVIII toonen eveneens de wijzigingen aan die de genoemde waarnemingen ondergaan, wanneer men iedere leeftijdsgroep afzonderlijk beschouwt.

INDEELING VAN DE INWONERS NAAR HOOFD- EN BIJBEROEP.

Tabel XXIX.

Emplois dépendant Etat, etc. Betrokkeningen ressorteeren- Staat, enz.		Service de la maison, des biens et des personnes. Huis-, erf- en per- sonendienst.			Professions insuffi- samment déterminées. Onvoldoende omschreven beroepen.			Personnes ne vivant pas de l'exercice d'une profes- sion déterminée. Personen die niet leven van de uitoefening van een bepaald beroep.			TOTAL. TOTAAL.			SECTIES VAN BIJBEROEPEN.
Femmes. Vrouwen.	Total. Totaal.	Hommes. Mannen.	Femmes. Vrouwen.	Total. Totaal.	Hommes. Mannen.	Femmes. Vrouwen.	Total. Totaal.	Hommes. Mannen.	Femmes. Vrouwen.	Total. Totaal.	Hommes. Mannen.	Femmes. Vrouwen.	Total. Totaal.	

ABSOLUTE CIJFERS.

4	702	364	10	374	31	2	33	—	—	—	14,678	487	15,165	Bosch-, landbouw en vis- scherij.
14	218	75	17	92	6	1	7	—	—	—	12,135	1,115	13,250	Nijverheid.
7	697	1,234	310	1,544	83	2	85	—	—	—	65,519	7,337	72,856	Handel.
2,206	2,565	20	17	37	5	84	89	—	—	—	7,713	36,544	44,257	Vrije beroepen.
3	215	18	—	18	1	—	1	—	—	—	2,111	26	2,137	Ambten en betrekkingen ressorteerende onder den Staat, enz.
10	45	10	2	12	3	—	3	—	—	—	1,443	128	1,571	Huis-, erf- en personen- dienst.
1	2	4	—	4	—	—	—	—	—	—	45	13	58	Personen die onvoldoende omschreven beroepen uit- oefenen.
2,245	4,444	1,725	356	2,081	129	89	218	—	—	—	103,644	45,650	149,294	<i>Totaal.</i>
23,332	164,217	36,296	145,419	181,715	20,471	7,537	28,008	1,249,463	3,092,256	4,341,719	3,903,774	4,038,936	7,942,710	Personen zonder bijberoep.
25,577	168,661	38,021	145,775	183,796	20,600	7,626	28,226	1,249,463	3,092,256	4,341,719	4,007,418	4,084,586	8,092,004	<i>Algemeen totaal.</i>

VERHOUDINGEN TOT HONDERD.

0.01	0.41	0.96	0.01	0.20	0.15	0.03	0.12	—	—	—	0.37	0.01	0.19	Bosch-, landbouw en vis- scherij.
0.06	0.13	0.20	0.01	0.05	0.03	0.01	0.02	—	—	—	0.30	0.03	0.16	Nijverheid.
0.03	0.41	3.24	0.21	0.84	0.40	0.03	0.30	—	—	—	1.64	0.18	0.90	Handel.
8.63	1.52	0.05	0.01	0.02	0.02	1.10	0.32	—	—	—	0.19	0.90	0.55	Vrije beroepen.
0.01	0.13	0.05	—	0.01	0.01	—	—	—	—	—	0.05	—	0.03	Ambten en betrekkingen. ressorteerende onder den Staat, enz.
0.04	0.03	0.03	—	0.01	0.02	—	0.01	—	—	—	0.04	—	0.02	Huis-, erf- en personen- dienst.
—	—	0.01	—	—	—	—	—	—	—	—	—	—	—	Personen die onvoldoende omschreven beroepen uit- oefenen.
8.78	2.63	4.54	0.24	1.13	0.63	1.17	0.77	—	—	—	2.59	1.12	1.85	<i>Totaal.</i>
91.22	97.37	95.46	99.76	98.87	99.37	98.83	99.23	100.—	100.—	100.—	97.41	98.88	98.15	Personen zonder bijberoep.
100.—	100.—	100.—	100.—	100.—	100.—	100.—	100.—	100.—	100.—	100.—	100.—	100.—	100.—	<i>Algemeen totaal.</i>

CHAPITRE IV.

LES PROFESSIONS ACCESSOIRES.

Aux termes des instructions est considérée comme *profession principale*, celle dont le recensé tire la majeure partie de ses revenus.

Le tableau XXIX indique la répartition des habitants du Royaume, d'après leur profession principale et leur profession accessoire. Il convient de signaler

HOOFDSTUK IV.

BIJBEROEPEN.

Ingevolge de onderrichtingen wordt *als hoofdberoep beschouwd*, het beroep dat den getelde het grootste gedeelte zijner inkomsten oplevert.

Tabel XXIX bevat de indeeling van 's Rijks inwoners naar hun hoofdberoep en hun bijberoep. In de eerste plaats dient er op gewezen dat men heeft be-

avant tout que l'on a considéré comme exerçant une profession accessoire dans le groupe repris sous la rubrique « culte », les religieux et religieuses occupés dans l'enseignement libre, dans les hôpitaux, orphelins, etc.

C'est ce qui explique le nombre relativement élevé de personnes jouissant de deux situations dans la catégorie des professions libérales.

149,294 recensés seulement exercent une profession accessoire, soit 1.85 p. c. de l'ensemble de la population et 3.98 p. c. de la population active. Les proportions précédentes atteignent pour les hommes respectivement 2.59 et 3.76 p. c.; pour les femmes, 1.12 et 4.60 p. c.

La majorité des professions accessoires se rapportent au commerce (48.80 p. c. de l'ensemble).

Viennent ensuite les autres groupes de professions dans l'ordre suivant :

Professions libérales	29.64 %
Agriculture, forêts et pêche	10.16 %
Industrie	8.88 %
Fonctions et emplois dépendant de l'Etat, des provinces et des communes	1.43 %
Service de la maison, des biens et des personnes	1.05 %
Personnes exerçant des professions insuffisamment déterminées	0.04 %

Cette énumération varie suivant qu'il s'agit des hommes ou des femmes ainsi qu'il appert du relevé ci-après.

HOMMES.

Commerce	63.22 %
Agriculture, forêts et pêche	14.16 %
Industrie	11.71 %
Professions libérales	7.44 %
Fonctions et emplois dépendant de l'Etat, etc.	2.04 %
Services des biens et des personnes	1.39 %
Professions insuffisamment déterminées	0.04 %

FEMMES.

Professions libérales	80.05 %
Commerce	16.07 %
Industrie	2.44 %
Agriculture, forêts et pêche	1.07 %
Service des biens et des personnes	0.28 %
Fonctions et emplois dépendant de l'Etat, etc.	0.06 %
Professions insuffisamment déterminées	0.03 %

Tandis que pour les hommes, les professions accessoires s'exercent spécialement dans le commerce, pour les femmes, c'est aux professions libérales que revient cette priorité.

schouwd als een bijberoep uitoefenende in de groep opgenomen onder de rubriek « Eeredienst » de mannelijke en vrouwelijke kloosterlingen die verbonden zijn aan het bijzonder onderwijs, aan de hospitalen, de weeshuizen, enz.

Zulks verklaart het betrekkelijk sterk aantal personen die twee betrekkingen uitoefenen in de categorie der vrije beroepen.

Slechts 149.294 getelden, hetzij 1.85 t. h. der actieve bevolking, oefenen een bijberoep uit. Deze verhoudingen beloopt voor de mannen respectievelijk 2.59 en 3.76 t. h.; voor de vrouwen, 1.12 en 4.60 t. h.

Het grootste gedeelte der bijberoepen hebben betrekking op den handel (48.80 t. h. van het totaal).

Daarna komen de overige beroepsgroepen in de volgende rangorde :

Vrije beroepen	29.64 %
Bosch-, landbouw en visscherij	10.16 %
Nijverheid	8.88 %
Ambten en betrekkingen ressorteerende onder den Staat, de provincies en gemeenten	1.43 %
Huis-, erf- en personendienst	1.05 %
Personen die onvoldoende omschreven beroepen uitoefenen	0.04 %

Deze opsomming verschilt naargelang het mannen of vrouwen geldt, zooals benedenstaande tabel aantoonst :

MANNEN.

Handel	63.22 %
Bosch-, landbouw en visscherij	14.16 %
Nijverheid	11.71 %
Vrije beroepen	7.44 %
Ambten en betrekkingen ressorteerende onder den Staat, enz.	2.04 %
Huis-, erf- en personendienst	1.39 %
Onvoldoende omschreven beroepen	0.04 %

VROUWEN.

Vrije beroepen	80.05 %
Handel	16.07 %
Nijverheid	2.44 %
Bosch-, landbouw en visscherij	1.07 %
Huis-, erf- en personendienst	0.28 %
Ambten en betrekkingen ressorteerende onder den Staat, enz.	0.06 %
Onvoldoende omschreven beroepen	0.03 %

Worden de bijberoepen door de mannen vooral uitgeoefend in den handel, voor de vrouwen komt deze prioriteit toe aan de vrije beroepen.

Le plus grand nombre de personnes exerçant une profession accessoire se rencontrent parmi les recensés exerçant à titre principal, une profession industrielle; il s'agit en grande majorité de personnes exerçant accessoirement une profession commerciale.

29.57 p. c. des personnes exercent à la fois une profession libérale à titre principal et une profession accessoire.

Ce pourcentage atteint le chiffre ci-après pour les autres sections de professions.

Commerce	3.92 %
Industrie	3.00 %
Agriculture, forêt et pêche	2.87 %
Fonctions et emplois dépendant de l'Etat, etc.	2.63 %
Services de la maison, des biens et des personnes	1.13 %
Professions insuffisamment déterminées	0.77 %

Voici pour chaque section de professions principales la section de professions accessoires dans laquelle on a relevé le plus d'habitants.

Professions principales :	Professions accessoires :
Agriculture, forêts et pêche.	Commerce.
Industrie.	Commerce.
Commerce.	Commerce.
Professions libérales.	Professions libérales.
Fonctions et emplois dépendant de l'Etat, etc.	Professions libérales.
Services de la maison, des biens et des personnes.	Commerce.

Le nombre extraordinairement élevé de personnes exerçant une profession libérale à la fois à titre principal et à titre accessoire, s'explique par le fait qu'un grand nombre de religieux sont renseignés en ordre principal comme professeurs, instituteurs ou institutrices de l'enseignement libre, infirmiers, infirmières, et accessoirement comme religieux.

18,308 personnes exerçant une profession agricole à titre principal ont une profession accessoire; elles interviennent pour 12.26 p. c. dans l'ensemble des personnes exerçant une profession accessoire.

Pour les autres sections de professions principales, les chiffres et pourcentages sont les suivants :

Industrie	61,430 soit	41.15 %
Commerce	21,317 »	14.28 %
Professions libérales	41,496 »	27.79 %
Fonctions et emplois dépendant de l'Etat etc.	4,444 »	2.98 %
Services de la maison, des biens et des personnes	2,081 »	1.39 %
Professions insuffisamment déterminées	218 »	0.15 %

Het grootste aantal personen die een bijberoep uitoefenen wordt gevonden onder de getelden die als hoofdberoep een nijverheidsberoep uitoefenen; het geldt hier meestendeels personen die als bijberoep een handelsberoep uitoefenen.

29.57 t. h. der personen oefenen een vrij beroep als hoofdberoep en tevens een bijberoep uit.

Dit percentage luidt voor de overige beroepssecties als volgt :

Handel	3.92 %
Nijverheid	3.00 %
Bosch- en landbouw, visscherij	2.87 %
Ambten en betrekkingen ressorteerende onder den Staat, enz.	2.63 %
Huis-, erf- en personendienst	1.13 %
Onvoldoende omschreven beroepen	0.77 %

Hierboven opgave voor iedere sectie hoofdberoepen, van de sectie bijberoepen waarin de meeste inwoners geteld werden.

Hoofdberoepen :	Bijberoepen :
Bosch-, landbouw en visscherij.	Handel.
Nijverheid.	Handel.
Handel.	Handel.
Vrije beroepen.	Vrije beroepen.
Ambten en betrekkingen ressorteerende onder den Staat, enz.	Vrije beroepen.
Huis-, erf- en personendienst.	Handel.

Het buitengewoon hoog aantal personen die een vrij beroep tevens als hoofd- en bijberoep uitoefenen wordt verklaard door het feit, dat een groot aantal kloosterlingen in de eerste plaats opgenomen werden als leeraar, onderwijzer of onderwijzeres van het bijzonder onderwijs, als verpleger of verpleegster en in de tweede plaats als kloosterling.

18,308 personen, die als hoofdberoep een landbouwberoep uitoefenen, houden er een bijberoep op na; zij zijn met 12.26 t. h. begrepen in de gezamenlijke personen die een bijberoep uitoefenen.

Voor de overige secties hoofdberoepen luiden de cijfers en percentages als volgt :

Nijverheid	61,430 hetzij	41.15 %
Handel	21,317 »	14.28 %
Vrije beroepen	41,496 »	27.79 %
Ambten en betrekkingen ressorteerende onder den Staat, enz.	4,444 »	2.98 %
Huis-, erf- en personendienst	2,081 »	1.39 %
Onvoldoende omschreven beroepen	218 »	0.15 %

CHAPITRE V.

REPARTITION GEOGRAPHIQUE DES PROFESSIONS.

1. — Population active et non active.

Le tableau XXX donne la répartition de la population active, par arrondissements et provinces, ainsi que le pourcentage de celle-ci dans la population totale de chaque province.

De l'examen de ces résultats, il résulte que la plus forte proportion de population active pour le sexe masculin revient à l'arrondissement d'Ath avec 72.42 p. c. et la plus faible à l'arrondissement de Maeseyck avec 58.91 p. c., tandis que pour les femmes, l'arrondissement de Roulers vient en tête avec 32.57 p. c., et dans l'arrondissement d'Arlon, on a relevé la plus faible proportion avec 13.03 p. c. Pour l'ensemble de la population active, les pourcentages extrêmes se relèvent d'une part, dans l'arrondissement d'Audenaarde avec 50.01 p. c. et, d'autre part, dans l'arrondissement d'Hasselt avec 39.24 p. c.

Les différences sensibles que l'on remarque entre les divers pourcentages ci-dessus se rapportant aux deux sexes sont dues d'une part aux différences dans la situation géographique de chacune des régions envisagées; d'autre part, au degré d'industrialisation locale favorable ou non au développement du travail féminin

Au point de vue du pourcentage de la population active dans l'ensemble de la population, les provinces se classent dans l'ordre mentionné au tableau suivant.

Tableau XXXI.

PROVINCES.	Hommes. Mannen.	Femmes. Vrouwen.	Total. Totaal.	PROVINCIES.
Flandre orientale	68.66	29.65	48.96	Oost-Vlaanderen.
Brabant	70.39	27.46	48.19	Brabant.
Liège	70.70	24.30	47.36	Luik.
Flandre occidentale	66.44	27.70	46.79	West-Vlaanderen.
Hainaut	70.87	20.30	45.82	Henegouwen.
Anvers	67.63	22.52	44.92	Antwerpen.
Namur	67.44	16.01	41.38	Namen.
Luxembourg	66.90	15.02	41.04	Luxemburg.
Limbourg	62.52	16.78	40.31	Limburg.
Le Royaume	68.82	24.29	46.35	Het Rijk.

Tabel XXXI.

Les provinces de Flandre orientale, Brabant, Liège et Flandre occidentale, dépassent la moyenne du Royaume.

Si pour réduire l'influence du facteur « natalité » dans les proportions précédentes, on fait abstraction des enfants de moins de 15 ans, on obtient les chiffres et proportions donnés au tableau XXXII.

Les proportions extrêmes se relèvent : a) pour les hommes, dans l'arrondissement d'Hasselt avec

HOOFDSTUK V.

GEOGRAPHISCHE INDEELING VAN DE BEROEPEN.

1. — Actieve en nonactieve bevolking.

Tabel XXX bevat de indeeling van de actieve bevolking per arrondissement en provincie, alsmede haar percentage op de totale bevolking elke provincie.

Uit het overzicht van deze uitkomsten blijkt dat de sterkste verhouding der actieve bevolking voor het mannelijk geslacht gevonden wordt in het arrondissement Aat (72.42 t. h.) en de zwakste in het arrondissement Maeseyck (58.91 t. h.), terwijl voor de vrouwen het arrondissement Rouselare de eerste plaats bekleedt met 32.57 t. h. en het arrondissement Aarlen met 13.03 t. h. de kleinste verhouding vertoont.

Voor de gezamenlijke actieve bevolking worden de uiterste percentages eenerzijds in het arrondissement Audenaarde (50.01 t. h.) anderzijds in het arrondissement Hasselt (39.24 t. h.) gevonden.

De aanzienlijke verschillen tusschen de hierbovenvermelde percentages betreffende de beide geslachten, zijn eenerzijds te wijten aan de verschillen in de geografische ligging van elke der beoogde gewesten, en anderzijds aan den graad van ontwikkeling der plaatselijke nijverheid, die den vrouwenarbeid al of niet bevordert.

Naar het percentage der actieve bevolking op de gezamenlijke bevolking worden de provincies in de volgorde gerangschikt die opgegeven is in benedenstaande tabel :

De cijfers der provincies Oost-Vlaanderen, Brabant, Luik en West-Vlaanderen overtreffen 's Rijks gemiddelde.

Laat men om den invloed van den factor « nataliteit » te verminderen de kinderen beneden 15 jaar ter zijde, dan bekomt men de cijfers en verhoudingen bevat in tabel XXXII.

De uiterste percentages worden gevonden : a) voor de mannen in het arrondissement Hasselt

Tableau XXX.

Tabel XXX.

PROVINCES ET ARRONDIS- SEMENTS.	POPULATION ACTIVE, ACTIEVE BEVOLKING.			POPULATION TOTALE, TOTALE BEVOLKING.			POURCENTAGE de la population active dans la population totale. PERCENTAGE van de actieve op de totale bevolking.			PROVINCIES EN ARRONDISSE- MENTEN.
	Hombres.	Femmes.	Total.	Hombres.	Femmes.	Total.	Hombres.	Femmes.	Total.	
	Mannen.	Vrouwen.	Totaal.	Mannen.	Vrouwen.	Totaal.	Mannen.	Vrouwen.	Totaal.	
Anvers	253,732	84,092	337,824	365,915	378,812	744,727	69.34	22.20	45.36	Antwerpen.
Malines	76,583	26,894	103,477	114,914	113,713	228,627	66.64	23.65	45.26	Mechelen.
Turnhout	63,751	22,013	85,764	101,889	98,120	200,009	62.57	22.43	42.88	Turnhout.
ANVERS	394,066	132,999	527,065	582,718	590,645	1,173,363	67.63	22.52	44.92	ANTWERPEN.
Bruxelles	410,341	189,955	600,296	572,867	631,723	1,204,590	71.63	30.07	49.83	Brussel.
Louvain	97,286	30,599	127,885	148,391	145,752	294,143	65.56	20.99	43.48	Leuven.
Nivelles	63,434	18,057	81,491	90,010	91,322	181,332	70.47	19.77	44.94	Nijvel.
BRABANT	571,061	238,611	809,672	811,268	868,797	1,680,065	70.39	27.46	48.19	BRABANT.
Bruges	55,888	21,089	76,977	85,189	89,878	175,067	65.60	23.46	43.97	Brugge.
Dixmude	14,874	5,589	20,463	22,808	23,029	45,837	65.21	24.27	44.64	Dixmude.
Ypres	39,062	16,842	55,904	58,864	59,952	118,816	66.36	28.09	47.05	Ieper.
Courtrai	82,760	39,392	122,152	121,739	123,294	245,033	67.98	31.95	49.85	Kortrijk.
Ostende	30,896	9,332	40,228	47,594	50,188	97,782	64.92	18.59	41.14	Oostende.
Roulers	35,894	17,978	53,872	53,943	55,197	109,140	66.54	32.57	49.36	Rouselare.
Thielt	22,886	10,937	33,823	34,258	35,119	69,377	66.80	31.14	48.75	Thielt.
Furnes	12,935	5,500	18,435	19,939	20,597	40,536	64.87	26.70	45.48	Veurne.
FL. OCCIDENTALE	295,195	126,659	421,854	444,334	467,254	901,588	66.44	27.70	46.79	WEST-VLAANDEREN.
Alost	73,460	33,469	106,929	109,838	111,713	221,551	66.88	29.96	48.26	Aalst.
Audenarde	38,780	17,854	56,634	56,246	56,990	113,236	68.95	31.33	50.01	Audenarde.
Termonde	50,572	20,180	70,752	74,938	73,772	148,710	67.49	27.35	47.58	Dendermonde.
Eecloo	25,428	8,795	34,223	36,577	35,329	71,906	69.52	24.89	47.59	Eecloo.
Gand	143,963	66,274	210,237	205,035	216,720	421,755	70.21	30.58	49.85	Gent.
Saint-Nicolas	58,462	25,464	83,926	86,318	85,723	172,041	67.73	29.70	48.78	Sint-Niklaas.
FL. ORIENTALE	390,665	172,036	562,701	568,952	580,247	1,149,199	68.66	29.65	48.96	OOST-VLAANDEREN.
Ath	30,398	8,800	39,198	41,973	41,387	83,360	72.42	21.26	47.02	Aat.
Charleroi	164,324	40,397	204,721	230,579	221,352	451,931	71.27	18.25	45.30	Charleroi.
Mons	92,714	25,390	118,104	134,752	134,019	268,771	68.80	18.95	43.94	Bergen.
Soignies	62,999	15,979	78,978	87,140	83,530	170,670	72.30	19.13	46.28	Zinnik.
Thuin	49,688	14,185	63,873	70,248	69,996	140,244	70.73	20.27	45.54	Thuin.
Tournai	54,167	22,943	77,110	76,353	78,902	155,255	70.94	29.08	49.67	Doornik.
HAINAUT	454,290	127,694	581,984	641,045	629,186	1,270,231	70.87	20.30	45.82	HENEGOUWEN.
Huy	34,540	7,907	42,447	48,906	49,165	98,071	70.63	16.08	43.28	Hoei.
Liège	201,717	63,712	270,429	281,447	281,420	562,867	71.67	24.42	48.04	Luik.
Verviers	80,798	36,570	117,368	117,102	123,293	240,395	69.00	29.66	48.82	Verviers.
Waremme	24,835	5,768	30,603	36,126	35,572	71,698	68.75	16.22	42.68	Borgworm.
LIEGE	341,890	118,957	460,847	483,581	489,450	973,031	70.70	24.30	47.36	LUIK.
Hasselt	54,904	11,931	66,835	87,849	82,486	170,335	62.50	14.46	39.24	Hasselt.
Maeseyck	23,882	7,860	31,742	40,537	39,028	79,565	58.91	20.14	39.89	Maeseyck.
Tongres	39,457	10,167	49,624	60,738	57,004	117,742	64.96	17.84	42.15	Tongeren.
LIMBOURG	118,243	29,958	148,201	189,124	178,518	367,642	62.52	16.78	40.31	LIMBURG.
Arlon	14,580	2,644	17,224	21,228	20,296	41,524	68.68	13.03	41.48	Aarlen.
Bastogne	14,026	3,263	17,289	20,461	19,716	40,177	63.55	16.55	43.03	Bastenaken.
Marche	13,799	2,974	16,773	20,868	21,300	42,168	66.13	13.96	39.78	Marche.
Neufchâteau	13,340	4,243	22,583	28,006	27,743	55,749	65.49	15.29	40.51	Neufchâteau.
Virton	13,381	3,422	16,803	20,231	21,071	41,302	66.14	16.24	40.68	Virton.
LUXEMBOURG	74,126	16,546	90,672	110,794	110,126	220,920	66.90	15.02	41.04	LUXEMBURG.
Dinant	28,515	7,139	35,654	42,667	43,999	86,666	66.83	16.23	41.14	Dinant.
Namur	69,884	17,101	86,985	103,630	106,659	210,289	67.44	16.03	41.36	Namen.
Philippeville	20,020	4,630	24,650	29,805	29,705	59,510	68.32	15.59	41.77	Philippeville.
NAMUR	118,419	28,870	147,289	175,802	180,363	355,965	67.44	16.01	41.38	NAMEN.
LE ROYAUME	2,757,955	992,330	3,750,285	4,007,418	4,084,586	8,092,004	68.82	24.29	46.35	HET RIJK.

Tableau XXXII.

Tabel XXXII.

PROVINCES ET ARRONDIS- SEMENTS.	Population active de plus de 15 ans. Actieve bevolking van meer dan 15 jaar.			Population totale de plus de 15 ans. Totale bevolking van meer dan 15 jaar.			Pourcentage de la population active de plus de 15 ans dans la population totale de plus de 15 ans. Percentage van de actieve bevolking van meer dan 15 jaar op de totale bevolking van meer dan 15 jaar.			PROVINCIES EN ARRONDISSE- MENTEN.
	Hommes. Mannen.	Femmes. Vrouwen.	Total. Totaal.	Hommes. Mannen.	Femmes. Vrouwen.	Total. Totaal.	Hommes. Mannen.	Femmes. Vrouwen.	Total. Totaal.	
Anvers	252,579	83,163	335,742	280,244	294,245	574,489	90.13	28.26	58.44	Antwerpen.
Malines	75,941	26,423	102,364	84,385	83,544	167,929	89.99	31.63	60.96	Mechelen.
Turnhout	62,881	21,476	84,357	68,798	65,292	134,090	91.40	32.89	62.91	Turnhout.
ANVERS	391,401	131,062	522,463	433,427	443,081	876,508	90.30	29.58	59.61	ANTWERPEN.
Bruxelles	408,334	188,407	596,741	458,794	520,002	978,796	89.00	36.23	60.97	Brussel.
Louvain	96,512	30,123	126,635	107,958	106,347	214,305	89.40	28.33	59.09	Leuven.
Nivelles	63,085	17,826	80,911	71,275	72,773	144,048	88.51	24.50	56.17	Nijvel.
BRABANT	567,931	236,356	804,287	638,027	699,122	1,337,149	89.01	33.81	60.15	BRABANT.
Bruges	55,456	20,831	76,287	62,727	67,976	130,703	88.41	30.64	58.37	Brugge.
Dixmude	14,694	5,498	20,192	16,403	16,708	33,111	89.58	32.91	60.98	Dixmuide.
Ypres	38,483	16,341	54,824	42,656	43,738	86,394	90.22	37.36	63.46	Ieper.
Courtrai	81,983	38,622	120,605	90,008	92,034	182,037	91.09	41.96	66.25	Kortrijk.
Ostende	30,711	9,261	39,972	35,268	38,027	73,295	87.08	24.35	54.54	Oostende.
Roulers	35,561	17,651	53,212	39,173	40,424	79,597	90.78	43.66	66.85	Rouselare.
Thielt	22,642	10,716	33,358	24,805	25,651	50,556	91.28	41.61	65.98	Thielt.
Furnes	12,824	5,408	18,232	14,566	15,408	29,974	88.04	35.10	60.83	Veurne.
FL. OCCIDENTALE	292,354	124,328	416,682	325,601	340,066	665,667	89.79	36.56	62.60	WEST-VLAANDEREN.
Alost	72,824	32,905	105,729	80,365	82,436	162,801	90.62	39.92	64.94	Aalst.
Audenarde	38,455	17,575	56,030	42,298	43,357	85,655	90.91	40.54	65.41	Audenarde.
Termonde	49,969	19,723	69,692	54,590	53,960	108,550	91.54	36.55	64.20	Dendermonde.
Eecloo	25,174	8,633	33,807	27,706	26,854	54,560	90.86	32.15	61.96	Eecloo.
Gand	142,878	65,354	208,232	161,040	172,674	333,714	88.72	37.85	62.40	Gent.
Saint-Nicolas	57,749	24,955	82,704	63,822	63,132	126,954	90.48	39.53	65.14	Sint-Niklaas.
FL. ORIENTALE	387,049	169,145	556,194	429,821	442,413	872,234	90.05	38.23	63.77	OOST-VLAANDEREN.
Ath	30,213	8,677	38,890	33,564	33,318	66,882	90.02	26.04	58.15	Aat.
Charleroi	163,274	39,816	203,090	185,149	176,517	361,666	88.19	22.56	56.15	Charleroi.
Mons	91,968	24,963	116,931	106,132	106,224	212,356	86.85	23.50	55.06	Bergen.
Soignies	62,562	15,755	78,317	70,122	66,322	136,444	89.22	23.76	57.40	Zinnik.
Thuin	49,299	14,007	63,306	55,169	55,085	110,254	89.36	25.43	57.42	Thuin.
Tournai	53,779	22,605	76,384	60,510	63,287	123,797	88.88	35.72	61.70	Doornik.
HAINAUT	451,095	125,823	576,918	510,646	500,753	1,011,399	88.34	25.13	57.04	HENEGOUWEN.
Huy	34,397	7,844	42,241	39,010	39,502	78,512	88.17	19.86	53.80	Hoei.
Liège	200,825	68,071	268,896	228,883	229,879	458,762	87.74	29.61	58.61	Luik.
Verviers	80,068	36,089	116,157	89,805	96,510	186,315	89.16	37.39	62.34	Verviers.
Waremme	24,705	5,689	30,394	28,078	27,632	55,710	87.99	20.59	54.56	Borgworm.
LIEGE	339,995	117,693	457,688	385,776	393,523	779,299	88.13	29.91	58.73	LUIK.
Hasselt	54,368	11,711	66,079	59,118	54,529	113,647	91.97	21.48	58.14	Hasselt.
Maeseyck	23,589	7,632	31,221	25,911	24,767	50,678	91.04	30.82	61.61	Maeseyck.
Tongres	39,141	9,989	49,130	42,783	39,647	82,430	91.49	25.19	59.60	Tongeren.
LIMBOURG	117,098	29,332	146,430	127,812	118,943	246,755	91.62	24.66	59.34	LIMBURG.
Arlon	14,486	2,612	17,098	16,302	15,299	31,601	88.86	17.07	54.11	Aarlen.
Bastogne	13,878	3,208	17,086	15,149	14,558	29,707	91.61	22.04	57.52	Bastenaken.
Marche	13,688	2,929	16,617	15,659	16,108	31,767	87.41	18.18	52.31	Marche.
Neufchâteau	18,240	4,195	22,435	20,785	20,672	41,457	87.76	20.29	54.12	Neufchâteau.
Virton	13,289	3,396	16,685	15,406	16,220	31,626	86.26	20.94	52.76	Virton.
LUXEMBOURG	78,581	16,340	94,921	83,301	82,857	166,158	88.33	19.72	54.12	LUXEMBURG.
Dinant	28,284	7,041	35,325	32,394	34,152	66,546	87.31	20.62	53.08	Dinant.
Namur	69,506	16,956	86,462	81,111	84,304	165,415	85.69	20.11	52.27	Namen.
Philippeville	19,870	4,584	24,454	22,531	23,160	45,691	88.19	19.79	53.52	Philippeville.
NAMUR	117,660	28,581	146,241	136,036	141,616	277,652	86.49	20.18	52.87	NAMEN.
LE ROYAUME	2,738,164	978,660	3,716,824	3,070,447	3,162,374	6,232,821	89.18	30.95	59.63	HET RIJK.

91.97 p. c. et dans celui de Namur avec 85.69 p. c.; b) pour les femmes, dans les arrondissements de Roulers (43.66 p. c.) et d'Arlon (17.07 p. c.); c) pour l'ensemble des habitants, dans les arrondissements de Roulers (66.85 p. c.) et de Namur (52.27 p. c.).

Les provinces se classent à ce point de vue dans l'ordre d'importance suivant :

(91.97 t. h.) en in dat van Namen (85.69 t. h.); b) voor de vrouwen, in de arrondissementen Rouselare (43.66 t. h.) en Aarlen (17.07 t. h.); c) voor de gezamenlijke inwoners in de arrondissementen Rouselare (66.85 t. h.) en Namen (52.27 t. h.).

Uit dit oogpunt beschouwd komen de provincies in volgende belangrijkheidsrangorde te staan :

Tableau XXXIII.

Tabel XXXIII.

PROVINCES.	Hommes. Mannen.	Femmes. Vrouwen.	Total. Totaal.	PROVINCIES.
Flandre orientale	90.05	38.23	63.77	Oost-Vlaanderen.
Flandre occidentale	89.79	36.56	62.60	West-Vlaanderen.
Brabant	89.01	33.81	60.15	Brabant.
Anvers	90.30	29.58	59.61	Antwerpen.
Limbourg	91.62	24.66	59.34	Limburg.
Liège	88.13	29.91	58.73	Luik.
Hainaut	88.34	25.13	57.04	Henegouwen.
Luxembourg	88.33	19.72	54.12	Luxemburg.
Namur	86.49	20.18	52.67	Namen.
Le Royaume	89.18	30.95	59.63	Het Rijk.

Seules, les provinces de Brabant, Flandre occidentale, Flandre orientale dépassent la moyenne générale du Royaume.

Si on établit le classement en ne tenant compte que de la population masculine âgée de plus de 15 ans, il est intéressant de constater que la province de Limbourg prend la première place avec 91.62 p. c.

2. — Répartition de la population active des provinces par sections de professions.

En envisageant la répartition de la population active par sections de professions, on peut tirer les considérations suivantes :

a) *Proportions pour cent des habitants exerçant une profession se rapportant à chacune des sections de professions dans l'ensemble de la population active de chaque province.*

Le tableau XXXIV indique la répartition proportionnelle de la population active de chaque province entre les diverses sections de professions. De l'examen de ces proportions, on peut tirer les conséquences suivantes :

1°) les professions agricoles dominant dans le Luxembourg seulement;

2°) dans les provinces d'Anvers, de Flandre occidentale, de Flandre orientale, Hainaut, Liège et Namur, plus de 50 p. c. des habitants actifs exercent

Alleen de provincies Brabant, West- en Oost-Vlaanderen overtreffen 's Rijks gemiddelde.

Rangschikt men de provincies enkel op grond van de mannelijke bevolking van meer dan 15 jaar, dan is het belangwekkend vast te stellen dat de provincie Limburg de eerste plaats inneemt met 91.62 t. h.

2. — Indeeling van de actieve bevolking naar beroepssecties.

Het overzicht van de indeeling der actieve bevolking naar beroepssecties leidt tot volgende consideratiën :

a) *Percentage der inwoners die een der tot elke beroepssectie behoorend beroep uitoefenen, op de gezamenlijke actieve bevolking elker provincie.*

Tabel XXXIV bevat de evenredige indeeling van de actieve bevolking elker provincie over de verschillende beroepssecties.

Uit het overzicht dezer verhoudingen zijn volgende conclusiën af te leiden :

1°) de landbouwberoepen hebben alleen de overhand in Luxemburg;

2°) in de provincies Antwerpen, West- en Oost-Vlaanderen, Henegouwen, Luik en Namen oefenen meer dan 50 t. h. der actieve inwoners een nijver-

une profession industrielle; dans le Limbourg et le Brabant, cette priorité revient également à l'industrie, mais toutefois ces professions n'interviennent plus pour 50 p. c. dans l'ensemble de la population.

Pour chaque section de professions, les pourcentages extrêmes se relèvent dans les provinces suivantes :

Tableau XXXV.

SECTIONS DE PROFESSIONS.	Maximum.		Minimum.		BEROEPSSECTIES.
	Province	Percentage	Province	Percentage	
Agriculture et forêts	Luxembourg . Luxembourg .	40.44	Hainaut . . . Henegouwen .	10.30	Bosch- en landbouw.
Industrie	Hainaut . . . Henegouwen .	66.38	Luxembourg . Luxembourg .	35.45	Nijverheid.
Commerce	Brabant . . .	20.21	Limburg . . . Limbourg . .	8.93	Handel.
Professions libérales	Brabant . . .	4.91	Hainaut . . . Henegouwen .	3.17	Vrije beroepen.
Fonctions et emplois dépendant de l'Etat, des provinces et des communes	Namur Namen	5.78	Oost-Vlaand. . Fl. orientale .	3.25	Ambten en betrekkingen res- sorteerd onder den Staat, de provincies en de gemeen- ten.
Services de la maison, des biens et des personnes	Brabant . . .	7.05	Oost-Vlaand. . Fl. orientale .	3.22	Huis-, erf- en personendienst.
Professions insuffisamment dé- terminées	Luxembourg . Luxembourg .	2.15	Antwerpen . . Anvers	0.40	Onvoldoende omschreven beroe- pen.

Tabel XXXV.

heidsberoep uit; in Limburg en Brabant komt deze prioriteit eveneens aan de nijverheid toe; nochtans zijn deze beroepen hier niet meer met 50 t. h. begrepen in de gezamenlijke bevolking.

Voor elke beroepssecties worden de uiterste percentages opgenomen in volgende provincies :

On peut encore calculer d'après les données du tableau la part proportionnelle de chaque province dans l'ensemble des professions de chaque section.

Ces proportions sont influencées naturellement par l'importance de la population absolue de chaque province. C'est ainsi que l'on constate que le Brabant tient actuellement la tête au point de vue de la part contributive de chaque province dans les professions industrielles (19.05 p. c.); cette province se classe donc avant le Hainaut, la Flandre orientale, Anvers et Liège.

Au point de vue des professions agricoles, la Flandre orientale, le Brabant, la Flandre occidentale, Anvers, le Hainaut et Liège dépassent le Limbourg et le Luxembourg.

Si l'on considère la part contributive qu'elles apportent dans l'activité professionnelle du Royaume, les provinces se classent dans l'ordre suivant :

1) Brabant	21.59 %
2) Hainaut	15.52 %
3) Flandre orientale	15.00 %
4) Anvers	14.05 %
5) Liège	12.29 %
6) Flandre occidentale	11.25 %
7) Limbourg	3.95 %
8) Namur	3.93 %
9) Luxembourg	2.42 %

Op de gegevens der tabel kan eveneens het evenredig aandeel elke provincie in de gezamenlijke beroepen elke sectie worden berekend.

Deze verhoudingen worden natuurlijk beïnvloed door de sterkte der absolute bevolking elke provincie. Aldus is te zien dat Brabant inzake aandeel elke provincie in de nijverheidsberoepen thans de eerste plaats inneemt (19.05 t. h.); deze provincie komt derhalve vóór Henegouwen, Oost-Vlaanderen, Antwerpen en Luik te staan.

Inzake landbouwberoepen, worden Limburg en Luxemburg overtroffen door Oost-Vlaanderen, Brabant, West-Vlaanderen, Antwerpen, Henegouwen en Luik.

Beschouwt men het aandeel dat zij vertegenwoordigen in de beroepsbedrijvigheid des Rijks, dan worden de provincies naar volgende orde gerangschikt :

1) Brabant	21.59 %
2) Henegouwen	15.52 %
3) Oost-Vlaanderen	15.00 %
4) Antwerpen	14.05 %
5) Luik	12.29 %
6) West-Vlaanderen	11.25 %
7) Limburg	3.95 %
8) Namen	3.93 %
9) Luxembourg	2.42 %

En examinant le classement des provinces d'après leur population totale, on verra que, sauf pour la Flandre orientale qui, malgré une population inférieure à celle de la province d'Anvers, prend cependant immédiatement rang avant cette dernière dans l'ordre économique, les autres provinces se classent dans le même ordre, tant au point de vue population totale qu'au point de vue de population active.

3. — Comparaison entre les résultats des recensements de 1910, 1920 et 1930.

Pour pouvoir comparer les résultats des recensements de 1910, 1920 et 1930, les proportions du tableau XXXVI ont été calculées sans tenir compte des aidants.

Les proportions de 1930 permettent de faire les constatations suivantes :

a) *par rapport à 1920*, diminution de l'importance relative de l'agriculture, du commerce et des professions indéterminées dans toutes les provinces; augmentation de l'industrie dans toutes les provinces, et des professions libérales dans toutes les provinces, la Flandre orientale exceptée; une régression des fonctions publiques dans toutes les provinces, le Hainaut excepté; une régression des services de la maison, des biens et des personnes dans toutes les provinces, le Brabant, Hainaut, Liège et Namur exceptés.

b) *par rapport à 1910*, une régression dans toutes les provinces, de l'agriculture, du commerce, des services de la maison, des biens et des personnes, des

Bij overzicht van de rangschikking der provincies naar haar totale bevolking ziet men dat, behoudens de provincie Oost-Vlaanderen, die ondanks een kleinere bevolking dan die van Antwerpen, in de economische rangorde echter onmiddellijk plaats neemt vóór laatstgenoemde, de overige provincies zich op dezelfde wijze rangschikken, zoowel ten opzichte van totale als van actieve bevolking.

3. — Onderlinge vergelijking van de uitkomsten der tellingen van 1910, 1920 en 1930.

Om onderlinge vergelijking van de uitkomsten der tellingen van 1910, 1920 en 1930 mogelijk te maken werden de verhoudingen uit tabel XXXVI berekend zonder de helpers in aanmerking te nemen.

De verhoudingen voor 1930 leiden tot volgende waarnemingen :

a) *met betrekking tot 1920* : vermindering der betrekkelijke sterkte van de landbouw-, de handels- en de onbepaalde beroepen in al de provincies; vermeerdering der nijverheidsberoepen in al de provincies en van de vrije beroepen in al de provincies behoudens Oost-Vlaanderen; vermindering der openbare ambten in al de provincies behoudens Henegouwen; vermindering van den huis-, erf- en personen-dienst in al de provincies, behalve Brabant, Henegouwen, Luik en Namen.

b) *met betrekking tot 1910* : vermindering in al de provincies van de landbouw- en handelsberoepen, den huis-, erf- en personendienst en de onvoldoende

Tableau XXXVI.

PROVINCES.	Agriculture et forêts.			Pêche.			Industrie.			Commerce.			Professions libérales.		
	Bosch- en landbouw.			Visscherij.			Nijverheid.			Handel.			Vrije beroepen.		
	1930	1920	1910	1930	1920	1910	1930	1920	1910	1930	1920	1910	1930	1920	1910
Anvers	8.40	12.61	12.48	0.01	0.05	0.02	59.45	40.32	41.89	15.34	25.83	25.62	4.03	3.26	3.51
Brabant	8.60	12.87	12.17	—	0.02	—	51.45	40.24	42.84	19.70	22.39	20.69	5.36	4.76	4.64
Flandre occidentale	17.28	21.65	22.53	0.62	0.63	0.62	56.83	46.71	48.80	12.33	14.03	12.97	3.91	3.32	3.23
Flandre orientale	15.38	19.65	21.44	0.01	0.04	0.03	62.15	48.89	49.80	10.72	14.34	14.42	3.64	3.65	3.26
Hainaut	7.87	9.64	11.08	—	0.03	—	69.82	58.92	59.56	10.54	15.21	14.25	3.38	3.10	3.04
Liège	8.07	8.35	9.09	—	0.02	—	64.13	55.99	57.15	12.73	17.26	15.17	3.66	3.52	3.35
Limbouurg	24.94	38.08	39.61	—	0.01	0.02	50.98	29.62	29.42	8.38	11.55	11.13	4.24	3.67	4.35
Luxembourg	31.78	33.26	35.17	0.02	0.01	0.02	41.35	25.77	28.96	8.59	16.46	13.25	4.22	4.00	3.83
Namur	16.45	19.10	18.37	0.01	0.01	0.01	54.29	38.75	44.45	10.65	17.63	15.01	5.09	3.76	4.54
Le Royaume	11.73	15.28	16.00	0.07	0.09	0.08	59.16	46.72	48.53	13.60	18.12	16.83	4.16	3.70	3.65

professions insuffisamment déterminées; une augmentation dans toutes les provinces de l'industrie, des fonctions publiques, une progression des professions libérales dans toutes les provinces, le Limbourg excepté.

4. — La répartition par profession des habitants des groupes de communes.

a) *Proportion pour cent de la population active dans la population totale.*

Si l'on n'envisage (tableau XXXVII) que la population masculine, on constate que c'est dans le groupe de communes de 2,000 à moins de 5,000 habitants que l'on a rencontré la proportion pour cent la plus faible de population active; cette proportion s'accroît uniformément pour les groupes de communes dont la population est plus importante.

Pour la population active féminine, ainsi que pour la population active des deux sexes, la proportion augmente d'une façon continue au fur et à mesure que l'on s'élève dans l'ordre d'importance des groupes de communes.

b) *Proportion pour cent de la population active de 15 ans et plus dans la population totale du même âge.*

Des résultats consignés dans le tableau XXXVIII, on constate pour les hommes que le groupe de communes de moins de 2,000 habitants a la plus forte proportion de population active. Celle-ci va en diminuant avec l'importance des communes.

omschreven beroepen; vermeerding in al de provincies van de nijverheidsberoepen en openbare ambten; vermeerdering der vrije beroepen in al de provincies behalve Limburg.

4. — *Indeeling van de inwoners uit de groepen van gemeenten naar hun beroep.*

a) *Percentage van de actieve bevolking tot de totale bevolking.*

Beschouwt men slechts de mannelijke bevolking (tabel XXXVII), dan ziet men dat het in de groep gemeenten met 2,000 tot minder dan 5,000 inwoners is, dat men het zwakste percentage actieve bevolking aantreft; deze verhouding groeit eenvormig aan voor de groepen van meer bevolkte gemeenten.

Voor de vrouwelijke actieve bevolking, alsmede voor de actieve bevolking der beide geslachten, neemt de verhouding gestadig toe naarmate men opklimt in de belangrijkheidsrangorde der groepen van gemeenten.

b) *Percentage der actieve bevolking van 15 jaar en ouder tot de totale bevolking van dien leeftijd.*

Uit de uitkomsten vervat in tabel XXXVIII, ziet men, wat de mannen betreft dat de groep van gemeenten met minder dan 2,000 inwoners de sterkste verhouding vertoont inzake actieve bevolking. Deze daalt echter naarmate van de belangrijkheid der gemeenten.

Tabel XXXVI.

Fonctions publiques. Openbare ambten.			Services de la maison, des biens et des personnes. Huis-, erf- en perso- nendienst.			Professions insuffisam- ment déterminées. Onvoldoende omschre- ven beroepen.			TOTAL. TOTAAL.			PROVINCIES.
1930	1920	1910	1930	1920	1910	1930	1920	1910	1930	1920	1910	
6.39	7.38	4.79	5.93	6.45	7.55	0.45	4.10	4.14	100.—	100.—	100.—	Antwerpen.
6.15	7.04	4.08	7.71	6.21	8.94	1.03	6.47	6.64	100.—	100.—	100.—	Brabant.
3.79	4.06	2.49	4.52	5.12	5.53	0.72	4.48	3.83	100.—	100.—	100.—	West-Vlaanderen.
3.70	4.46	2.66	3.67	4.82	4.64	0.73	4.15	3.75	100.—	100.—	100.—	Oost-Vlaanderen.
3.73	3.60	2.47	4.03	3.82	4.68	0.63	5.68	4.92	100.—	100.—	100.—	Henegouwen.
4.80	5.27	3.20	5.80	3.92	6.61	0.81	5.67	5.43	100.—	100.—	100.—	Luik.
5.46	6.99	4.20	4.99	5.89	6.71	1.01	4.19	4.56	100.—	100.—	100.—	Limburg.
6.64	7.22	5.24	4.80	4.97	5.88	2.60	8.31	7.65	100.—	100.—	100.—	Luxemburg.
6.24	6.69	4.69	5.60	4.94	6.20	1.67	9.12	6.73	100.—	100.—	100.—	Namen.
5.00	5.54	3.43	5.44	5.11	6.40	0.84	5.44	5.08	100.—	100.—	100.—	Het Rijk.

Tableau XXXVII.

Tabel XXXVII.

GROUPES DE COMMUNES.	Population active. Actieve bevolking.			Population totale. Totale bevolking.			Proportions % de la popu- lation active par rapport à la population totale. Verhoudingen % der actieve bevolking tot de totale bevolking.			GROEPEN VAN GEMEENTEN.
	Hommes. Mannen.	Femmes. Vrouwen.	Total. Totaal.	Hommes. Mannen.	Femmes. Vrouwen.	Total. Totaal.	Hommes. Mannen.	Femmes. Vrouwen.	Total. Totaal.	
moins de 2,000 habitants . . .	542,884	160,359	703,243	797,518	781,633	1,579,151	68.07	20.52	44.53	minder dan 2,000 inwoners.
2,000 à moins de 5,000 hab. .	549,435	172,759	722,194	818,698	800,472	1,619,170	67.11	21.58	44.60	2,000 tot minder dan 5,000 inw.
5,000 » 20,000 hab. .	771,698	257,836	1,029,529	1,132,293	1,130,255	2,262,548	68.15	22.81	45.50	5,000 » 20,000 inw.
20,000 » 50,000 hab. .	420,416	171,363	591,779	601,533	629,347	1,230,880	69.89	27.23	48.08	20,000 » 50,000 inw.
50,000 » 100,000 hab. .	155,647	73,141	228,788	216,639	244,099	460,738	71.85	29.96	49.66	50,000 » 100,000 inw.
100,000 habitants et plus . . .	317,880	156,872	474,752	440,737	498,780	939,517	72.12	31.45	50.53	100,000 inwoners en meer.
Le Royaume . .	2,757,955	992,330	3,750,285	4,007,418	4,084,586	8,092,004	68.82	24.29	46.35	Het Rijk.

Tableau XXXVIII.

Tabel XXXVIII.

GROUPES DE COMMUNES.	Population active de plus de 15 ans. Actieve bevolking van meer dan 15 jaar.			Population totale de plus de 15 ans. Totale bevolking van meer dan 15 jaar.			Proportions % de la population active de plus de 15 ans par rapport à la population totale de plus de 15 ans. Verhoudingen % der actieve bevol- king van meer dan 15 jaar tot de totale bevolking van meer dan 15 jaar.			GROEPEN VAN GEMEENTEN.
	Hommes. Mannen.	Femmes. Vrouwen.	Total. Totaal.	Hommes. Mannen.	Femmes. Vrouwen.	Total. Totaal.	Hommes. Mannen.	Femmes. Vrouwen.	Total. Totaal.	
moins de 2,000 habitants . . .	538,215	157,761	695,976	596,052	584,528	1,180,580	90.30	26.99	58.95	minder dan 2,000 inwoners.
2,000 à moins de 5,000 hab.	544,549	169,629	714,178	605,072	590,642	1,195,714	90.00	28.72	59.73	2,000 tot minder dan 5,000 inw.
5,000 » 20,000 hab. .	765,845	253,682	1,019,527	860,510	862,964	1,723,474	89.00	29.40	59.16	5,000 » 20,000 inw.
20,000 » 50,000 hab.	418,013	169,357	587,370	471,173	500,123	971,296	88.72	33.86	60.47	20,000 » 50,000 inw.
50,000 » 100,000 hab. .	154,923	72,573	227,496	175,459	204,611	380,070	88.30	35.47	59.86	50,000 » 100,000 inw.
100,000 habitants et plus . . .	316,619	155,658	472,277	362,181	419,506	781,687	87.42	37.11	60.42	100,000 inwoners en meer.
Le Royaume . .	2,738,164	978,660	3,716,824	3,070,447	3,162,374	6,232,821	89.18	30.95	59.63	Het Rijk.

On peut expliquer ces différences comme suit :

dans les communes de peu d'importance, les professions agricoles dominant; dans celles-ci, l'âge de la retraite n'atteint qu'un nombre limité d'individus.

Pour les femmes, l'allure des proportions est inverse.

Le facteur natalité a également son importance; cependant c'est la localisation industrielle ou commerciale favorable au travail de la femme qui contribue en ordre principal au développement de la population active féminine et qui détermine une augmentation de l'importance de la population active féminine au fur et à mesure que l'on s'élève dans l'ordre d'importance des groupes.

Enfin, en ce qui regarde l'ensemble de la population de 15 ans et plus, les groupes de communes se classent comme suit d'après l'importance de la population active.

Groupes de communes :

20,000 à moins de 50,000 habitants	60.47
100,000 habitants et plus	60.42
50,000 à moins de 100,000 habitants	59.86
2,000 à moins de 5,000 habitants	59.73
5,000 à moins de 20,000 habitants	59.16
moins de 2,000 habitants	58.95

Les groupes de communes de 5,000 à moins de 20,000 habitants et de moins de 2,000 habitants sont seuls en dessous de la moyenne du Royaume (59.63).

c) Répartition de la population active par groupes de communes et sections de professions.

Le tableau IXL indique la répartition en chiffres absolus et relatifs de la population des groupes de communes par sections de professions. De ce tableau, il résulte que c'est dans le groupe de moins de 2,000 habitants que l'on a recensé le plus grand nombre d'habitants occupés dans l'agriculture et les forêts; pour la pêche, cette priorité revient aux communes de 20,000 à moins de 50,000 habitants; pour l'industrie, le commerce, les professions libérales et les fonctions publiques, ainsi que pour l'ensemble de la population active du Royaume, le plus fort pourcentage revient aux communes de 5,000 à moins de 20,000 habitants.

Le groupe de communes de 100,000 habitants et plus occupe la première place dans la section « services de la maison, des biens et des personnes ».

C'est dans le groupe de communes de moins de 2,000 habitants que l'on trouve le plus de professions indéterminées. Cela provient probablement de ce que

Deze verschillen kunnen verklaard worden als volgt :

In de gemeenten van weinig belang hebben de landbouwberoepen de overhand; in deze laatste, bereikt slechts een beperkt aantal personen den rustleeftijd.

Voor de vrouwen volgen de verhoudingen een tegengestelde richting.

De factor nataliteit heeft echter eveneens zijn belang; nochtans is het de voor den vrouwenarbeid gunstige nijverheids- of handelslocalisatie, die voornamelijk tot de uitbreiding der vrouwelijke actieve bevolking bijdraagt en die den aangroei van de sterkte der vrouwelijke actieve bevolking teweegbrengt naarmate men opklimt in de belangrijke rangorde der groepen.

Eindelijk, wat de gezamenlijke bevolking van 15 jaar en ouder betreft, rangschikken de groepen van gemeenten zich naar de sterkte der actieve bevolking als volgt.

Groepen van gemeenten :

20,000 tot minder dan 50,000 inwoners	60.47
100,000 inwoners en meer	60.42
50,000 tot minder dan 100,000 inwoners	59.86
2,000 tot minder dan 5,000 inwoners	59.73
5,000 tot minder dan 20,000 inwoners	59.16
minder dan 2,000 inwoners	58.95

De groepen van gemeenten met 5,000 tot minder dan 20,000 inwoners en met minder dan 2,000 inwoners zijn de eenige die beneden het gemiddelde des Rijks blijven (59.63).

c) Indeeling van de actieve bevolking naar groepen van gemeenten en beroepssecties.

De tabel IXL bevat de indeeling in absolute en betrekkelijke cijfers van de bevolking der groepen van gemeenten naar beroepssecties. Uit deze tabel blijkt dat het in de groep met minder dan 2,000 inwoners is, dat men het grootste aantal personen geteld heeft die in den bosch- en landbouw werkzaam zijn; voor de visscherij komt deze prioriteit toe aan de gemeenten met 20,000 tot minder dan 50,000 inwoners; voor de nijverheid, den handel, de vrije beroepen, de openbare ambten, alsmede voor 's Rijks gezamenlijke bevolking wordt het sterkste percentage gevonden in de gemeenten met 5,000 tot minder dan 20,000 inwoners.

De groep van gemeenten met 100,000 inwoners en meer bekleedt de eerste plaats in de sectie « huis-, erf- en personendienst ».

Het is in de groep van gemeenten met minder dan 2,000 inwoners dat men de meeste onbepaalde

Tableau IXL.

Tabel IXL.

GROUPES DE COMMUNES.	1° section. — 1° sectie. Agriculture et forêts. Bosch- en landbouw.	2° section. — 2° sectie. Pêche. — Visscherij.	3° section. — 3° sectie. Industrie. Nijverheid.	4° section. — 4° sectie. Commerce. Handel.	5° section. — 5° sectie. Professions libérales. Vrije beroepen.	6° section. — 6° sectie. Fonctions et emplois dépendant de l'Etat, etc. Ambten en bedieningen ressortteerende van den Staat, enz.	7° section. — 7° sectie. Service de la maison, des biens et des personnes. Huis-, erf- en personeerdienst.	8° section. — 8° sectie. Professions insuffisamment déterminées. Personen die onvoldoende omschreven beroepen uitoefenen.	TOTAL. — TOTAAL.	GROEPEN VAN GEMEENTEN.
	Chiffres absolus. — Absolute cijfers.									
moins de 2,000 habitants . . .	286,650	46	285,833	56,329	16,904	25,091	25,734	6,656	703,243	minder dan 2,000 inwoners.
2,000 à moins de 5,000 hab. .	200,198	506	376,716	72,963	20,113	23,076	22,975	5,647	722,194	2,000 tot minder dan 5,000 inw.
5,000 » 20,000 hab. . .	126,356	612	647,716	135,361	36,292	40,513	36,671	6,008	1,029,529	5,000 » 20,000 inw.
20,000 » 50,000 hab. . .	15,598	1,341	372,221	105,662	27,888	32,652	31,962	4,455	591,779	20,000 » 50,000 inw.
50,000 » 100,000 hab. . .	3,151	56	124,769	52,811	12,748	14,842	18,652	1,759	228,788	50,000 » 100,000 inw.
100,000 habitants et plus . . .	3,079	11	240,650	120,631	26,391	32,487	47,802	3,701	474,752	100,000 inwoners en meer.
Le Royaume . . .	635,032	2,572	2,047,905	543,757	140,336	168,661	183,796	28,226	3,750,285	Het Rijk.
Pourcentages dans chaque section de professions. — Percentages in elke beroepssectie.										
moins de 2,000 habitants . . .	45.14	1.79	13.96	10.36	12.05	14.88	14.00	23.58	18.75	minder dan 2,000 inwoners.
2,000 à moins de 5,000 hab. .	31.52	19.67	18.39	13.42	14.33	13.68	12.50	20.01	19.26	2,000 tot minder dan 5,000 inw.
5,000 » 20,000 hab. . .	19.90	23.79	31.63	24.89	25.86	24.02	19.95	21.29	27.45	5,000 » 20,000 inw.
20,000 » 50,000 hab. . .	2.46	52.14	18.18	19.43	19.87	19.36	17.39	15.78	15.78	20,000 » 50,000 inw.
50,000 » 100,000 hab. . .	0.50	2.18	6.09	9.71	9.08	8.80	10.15	6.23	6.10	50,000 » 100,000 inw.
100,000 habitants et plus . . .	0.48	0.43	11.75	22.19	18.81	19.26	26.01	13.11	12.66	100,000 inwoners en meer.
Le Royaume . . .	100.—	100.—	100.—	100.—	100.—	100.—	100.—	100.—	100.—	Het Rijk.
Pourcentages dans chaque groupe de communes. — Percentages in elke groep van gemeenten										
moins de 2,000 habitants . . .	40.76	0.01	40.64	8.01	2.40	3.57	3.66	0.95	100.—	minder dan 2,000 inwoners.
2,000 à moins de 5,000 hab. .	27.72	0.07	52.16	10.10	2.79	3.20	3.18	0.78	100.—	2,000 tot minder dan 5,000 inw.
5,000 » 20,000 hab. . .	12.27	0.06	62.91	13.15	3.53	3.94	3.56	0.58	100.—	5,000 » 20,000 inw.
20,000 » 50,000 hab. . .	2.64	0.23	62.90	17.85	4.71	5.52	5.40	0.75	100.—	20,000 » 50,000 inw.
50,000 » 100,000 hab. . .	1.38	0.02	54.54	23.08	5.57	6.49	8.15	0.77	100.—	50,000 » 100,000 inw.
100,000 habitants et plus . . .	0.65	—	50.69	25.41	5.56	6.84	10.07	0.78	100.—	100,000 inwoners en meer.
Le Royaume . . .	16.93	0.07	54.61	14.50	3.74	4.50	4.90	0.75	100.—	Het Rijk.

c'est là que l'on trouve le moins d'ouvriers qualifiés, d'où résultent des confusions faciles pour la détermination exacte d'une profession.

Le fait que le groupe de communes de 5,000 à moins de 20,000 habitants occupe la première place dans l'activité du Royaume, provient du fait que ce groupe comprend le plus grand nombre d'habitants.

Si l'on calcule pour chaque groupe de communes la répartition relative des habitants d'après les sections de professions auxquelles ils ressortissent, on obtient les résultats consignés dans la 3^{me} partie du tableau IXL.

Dans le groupe de moins de 2,000 habitants, c'est à l'agriculture que revient la première place, tandis que dans tous les autres groupes, ainsi que pour le Royaume, c'est la section « industrie » qui occupe la majorité de la population active.

5. — Répartition des habitants de nationalité étrangère par profession, fonction ou situation.

a) *Proportion pour cent de la population active dans la population totale de chaque nationalité.*

Le tableau XL indique le nombre de personnes de chaque nationalité exerçant une profession, ainsi que leur proportion dans l'ensemble des nationaux de chaque pays étranger résidant en Belgique.

C'est parmi les habitants appartenant aux nationalités se rapportant aux pays d'Afrique autres que le Congo Belge que l'on a relevé le pourcentage le plus élevé des habitants actifs (84.27 p. c.).

Viennent ensuite les Yougoslaves (74.32); les Tchécoslovaques (66.34); les ressortissants du Congo Belge (63.27); les Italiens (60.80); les Suisses (60.70); les Luxembourgeois (G.-D.) (60.67); les Allemands (56.35); les Espagnols et les Portugais (55.64); l'ensemble des pays d'Europe non spécifiés dans le tableau (53.06) pour ne citer que les pays pour lesquels la proportion est supérieure à la proportion moyenne générale (52.96).

Le pourcentage moyen pour le Royaume pour ce qui concerne les Belges, est 46.07 p. c.; il est dépassé par les nationalités reprises plus haut, et par les ressortissants des pays ci-après : France, Pays-Bas, U. R. S. S., Pologne et Turquie.

On peut expliquer les différences entre les divers pourcentages donnés plus haut par la présence d'un nombre plus ou moins grand de femmes, d'enfants, de vieillards parmi les personnes appartenant à chacune des nationalités reprises plus haut.

b) *Répartition des habitants de chaque nationalité étrangère d'après leur importance dans chaque section de professions.*

Il en résulte du tableau XLI que les Néerlandais sont les plus nombreux parmi les étrangers exerçant

beroeppen vindt. Dit vloeit waarschijnlijk voort uit het feit dat men daar het minst geschoolde werklieden aantreft, waaruit gemakkelijk verwarring voortspruit bij de nauwkeurige bepaling van een beroep.

Het feit dat de groep van gemeenten met 5,000 tot minder dan 20,000 inwoners de eerste plaats inneemt in 's Rijks bedrijvigheid vloeit hieruit voort dat deze groep het grootste aantal inwoners omvat.

Berekent men voor ieder groep van gemeenten de betreffende indeeling van de inwoners naar de beroepssecties waartoe zij behooren, dan bekomt men de uitkomsten bevat in het 3^{de} gedeelte van tabel IXL.

In de groep met minder dan 2,000 inwoners, komt de eerste plaats toe aan den landbouw, terwijl in al de overige groepen alsmede voor het heele Rijk de sectie « nijverheid » het grootste gedeelte der actieve bevolking omvat.

5. — Indeeling van de inwoners van vreemde nationaliteit naar beroep, ambt of betrekking.

a) *Percentage der actieve bevolking tot de gezamenlijke bevolking elker nationaliteit.*

Tabel XL vermeldt het aantal personen elker nationaliteit die een beroep uitoefenen, alsmede hun verhouding tot de gezamenlijke aanhoorige van elk vreemd land die in België verblijven.

Het is onder de inwoners ressorteerende onder de nationaliteiten die betrekking hebben op de andere landen uit Afrika dan Belgisch-Kongo dat men de sterkste verhouding actieve inwoners opgenomen heeft (84.27 t. h.).

Vervolgens heeft men de Joego-Slaviërs (74.32); Tsjecho-Slowakken (66.34); aanhoorigen van Belgisch-Kongo (63.27); Italianen (60.80); Zwitsers (60.70); Luxemburgers (G.-H.) (60.67); Duitschers (56.35); Spanjaarden en Portugeezen (55.64); de gezamenlijke landen uit Europa die niet speciaal vermeld zijn in de tabel (53.06) om slechts de landen aan te stippen waarvoor de verhouding die van het algemeen gemiddelde (52.96) overtreft.

De gemiddelde verhouding voor het Rijk wat de Belgen betreft belooft 46.07 t. h.; zij wordt overtroffen door vorenstaande nationaliteiten, en door de aanhoorigen van volgende landen : Frankrijk, Nederland, U. S. S. R., Polen en Turkije.

De verschillen onder vorenstaande percentages kunnen verklaard worden door de aanwezigheid onder de personen van elke der opgesomde nationaliteiten van een min of meer groot aantal vrouwen, kinderen en oude lieden.

b) *Indeeling van de inwoners van iedere vreemde nationaliteit naar hun sterkte in iedere beroepssectie.*

Uit tabel XLI blijkt dat de Nederlanders het talrijkst zijn onder de vreemdelingen die een beroep

Tableau XL.

Tabel XL.

PAYS.	Population active. Actieve bevolking.	Population totale. Totale bevolking.	Pourcentages de la population active par rapport à la population totale. Percentages van de actieve bevolking op de totale bevolking.	LANDEN.
Allemagne	6,801	12,070	56.35	Duitschland.
Espagne — Portugal	2,038	3,663	55.64	Spanje — Portugal.
France	38,364	74,163	51.73	Frankrijk.
Iles britanniques	4,970	11,595	42.86	Britsche Eilanden.
Italie	20,364	33,491	60.80	Italië.
Luxembourg (G.-Duché)	5,816	9,587	60.67	Luxemburg (G.-H.).
Pays-Bas	30,497	65,200	46.77	Nederland.
Pologne	26,136	50,626	51.63	Polen.
U. R. S. S.	4,597	8,843	51.98	U. S. S. R.
Tchécoslovaquie	7,209	10,866	66.34	Tsjecho-Slowakije.
Suisse	3,699	6,094	60.70	Zwitserland.
Yougoslavie	5,731	7,711	74.32	Joego-Slavië.
Autres pays d'Europe	7,784	14,671	53.06	Andere landen uit Europa.
Canada	121	312	38.78	Canada.
Etats-Unis	817	2,230	36.64	Vereenigde Staten.
Autres pays d'Amérique	556	1,818	30.58	Andere landen uit Amerika.
Turquie	636	1,350	47.11	Turkije.
Autres pays d'Asie	493	1,258	39.19	Andere landen uit Azië.
Congo Belge	62	98	63.27	Belgisch-Kongo.
Autres pays d'Afrique	1,377	1,634	84.27	Andere landen uit Afrika.
Océanie	61	172	35.47	Oceanië.
Total	168,129	317,452	52.96	Totaal.

une profession se rapportant à l'agriculture et la pêche; les Polonais, parmi ceux qui exercent une profession industrielle; les Français, parmi ceux qui se rapportent aux autres sections de professions.

c) *Répartition d'après leur importance relative dans chaque section de professions, des habitants de chaque nationalité.*

Pour toutes les nationalités, sauf la Turquie qui apparaît avec 51.41 p. c. dans la section commerce, l'industrie est la section de professions qui occupe le plus de ressortissants. Cette section intervient d'ailleurs pour plus de 50 p. c. pour l'Espagne et le Portugal, l'Italie, la Pologne, l'U. R. S. S., la Tchécoslovaquie, la Yougoslavie, les pays d'Europe et d'Afrique non spécialement désignés dans le tableau; elle atteint même 93.86 p. c. pour la Yougoslavie; 87.99 p. c. pour la Tchécoslovaquie; pour les pays d'Afrique non spécialement désignés 84.82 p. c.

Les plus hauts pourcentages se rencontrent dans :

uitoefenen dat betrekking heeft op den landbouw en de visscherij; de Polen onder degenen die een nijverheidsberoep uitoefenen, de Franschen onder degenen die een op de overige secties betrekking hebbend beroep uitoefenen.

c) *Indeeling van de inwoners elker nationaliteit naar de betrekkelijke sterkte in iedere beroepssectie.*

Voor al de nationaliteiten, behalve Turkije dat uitkomt met 51.41 t. h. in de sectie van den handel, is de nijverheid de beroepssectie waarin de meeste vreemdelingen werkzaam zijn. Deze sectie is trouwens met meer dan 50 t. h. begrepen in de cijfers voor Spanje en Portugal, Italië, Polen, U. S. S. R., Tsjecho-Slowakije, Joego-Slavië en de landen uit Europa en Afrika die niet speciaal zijn opgesomd in de tabel; zij bereikt zelfs 93.86 t. h. voor Joego-Slavië, 97.99 t. h. voor Tsjecho-Slowakije en voor de niet speciaal vermelde landen uit Afrika 84.82 t. h.

De hoogste percentages worden gevonden in :

l'agriculture :		den landbouw :	
pour le Canada	9.92	voor Canada	9.92
la pêche :		de visscherij :	
pour les Pays-Bas	0.07	voor Nederland	0.07
l'industrie :		de nijverheid :	
pour la Yougoslavie	93.86	voor Joego-Slavië	93.86
le commerce :		den handel :	
pour la Turquie	51.41	voor Turkije	51.41
les professions libérales :		de vrije beroepen :	
pour le Canada	23.97	voor Canada	23.97
les services de la maison, des biens et des personnes :		den huis-, erf- en personendienst :	
pour le Luxembourg (G.-D.)	34.20	voor Luxemburg (G.-H.)	34.20
les professions insuffisamment déterminées :		de onvoldoende omschreven beroepen :	
pour le Congo Belge	9.68	voor Belgisch-Kongo	9.68

REPARTITION DES HABITANTS DE NATIONALITE ETRANGERE PAR PAYS DE NATIONALITE ET SECTION DE PROFESSIONS.
INDEELING VAN DE INWONERS VAN VREEMDE NATIONALITEIT NAAR NATIONALITEITSLAND EN BEROEPSSECTIES.

Tableau XLI.

Tabel XLI.

PAYS DE NATIONALITE.	Agriculture. Land- bouw.	Pêche. Visscherij.	Industrie. Nijver- heid.	Commerce. Handel.	Profes- sions libé- rales. Vrije beroepen.	Service de la maison, des biens et des personnes. Huis-, erf-, en perso- nendienst.	Professions insuf. déter- minées. Onvoldoend omschreven beroepen.	Total. Totaal.	NATIONALITEITSLAND.
CHIFFRES ABSOLUS. — ABSOLUTE CIJFERS.									
Allemagne	206	1	2,906	1,239	1,215	1,130	104	6,801	Duitschland.
Espagne — Portugal	10	—	1,069	602	175	160	22	2,038	Spanje — Portugal.
France	1,261	16	18,011	8,354	7,227	2,778	717	38,364	Frankrijk.
Iles britanniques	138	2	1,819	1,325	872	691	123	4,970	Britsche Eilanden.
Italie	95	1	16,433	2,287	879	522	147	20,364	Italië.
Luxembourg (Gd. Duché)	424	1	1,800	942	581	1,989	79	5,816	Luxemburg (G.-H.).
Pays-Bas	2,988	22	14,847	6,534	3,174	2,601	331	30,497	Nederland.
Pologne	81	—	19,895	4,436	671	908	145	26,136	Polen.
U. R. S. S.	30	—	2,478	1,248	563	227	51	4,597	U. S. S. R.
Tchécoslovaquie	12	—	6,343	411	76	351	16	7,209	Tsjecho-Slowakije.
Suisse	33	—	1,520	1,287	450	358	51	3,699	Zwitserland.
Yougoslavie	5	—	5,379	219	29	76	23	5,731	Joego-Slavië.
Autres pays d'Europe	85	2	4,661	1,463	495	1,003	75	7,784	Andere landen uit Europa.
Canada	12	—	49	22	29	5	4	121	Canada.
Etats-Unis	38	—	363	267	111	26	12	817	Vereenigde Staten.
Autres pays d'Amérique	25	—	187	136	130	35	43	556	Andere landen uit Amerika.
Turquie	—	—	251	327	30	22	6	636	Turkije.
Autres pays d'Asie	1	—	236	172	57	17	10	493	Andere landen uit Azië.
Congo Belge	—	—	25	14	7	10	6	62	Belgisch-Kongo.
Autres pays d'Afrique	1	—	1,168	173	20	10	5	1,377	Andere landen uit Afrika.
Océanie	1	—	27	14	9	10	—	61	Oceanië.
Total	5,446	45	99,467	31,472	16,800	12,929	1,970	168,129	Totaal.

POURCENTAGES DANS CHAQUE SECTION DE PROFESSIONS. — PERCENTAGES IN ELKE BEROEPSSECTIE.

Allemagne	3.78	2.22	2.92	3.94	7.23	8.74	5.28	4.04	Duitschland.
Espagne — Portugal	0.18	—	1.07	1.91	1.04	1.24	1.12	1.21	Spanje — Portugal.
France	23.15	35.55	18.11	26.54	43.02	21.49	36.39	22.82	Frankrijk.
Iles britanniques	2.53	4.45	1.83	4.21	5.19	5.34	6.24	2.96	Britsche Eilanden.
Italie	1.74	2.22	16.52	7.27	5.23	4.04	7.46	12.11	Italië.
Luxembourg (Gd. Duché)	7.79	2.22	1.81	2.99	3.46	15.38	4.01	3.46	Luxemburg (G.-H.).
Pays-Bas	54.87	48.89	14.93	20.76	18.89	20.12	16.80	18.14	Nederland.

Pologne	1.49	—	20.00	14.09	4.00	7.02	7.36	15.54	Polen.
U. R. S. S.	0.55	—	2.49	3.97	3.35	1.75	2.59	2.73	U. S. S. R.
Tchécoslovaquie	0.22	—	6.38	1.31	0.45	2.71	0.81	4.29	Tsjecho-Slowakije.
Suisse	0.61	—	1.53	4.09	2.68	2.77	2.59	2.20	Zwitserland.
Yougoslavie	0.09	—	5.41	0.70	0.17	0.59	1.17	3.41	Joego-Slavië.
Autres pays d'Europe	1.56	4.45	4.69	4.65	2.95	7.76	3.81	4.63	Andere landen uit Europa.
Canada	0.22	—	0.05	0.07	0.17	0.04	0.20	0.07	Canada.
Etats-Unis	0.70	—	0.36	0.85	0.66	0.20	0.61	0.49	Vereenigde Staten.
Autres pays d'Amérique	0.46	—	0.19	0.43	0.78	0.27	2.18	0.33	Andere landen uit Amerika.
Turquie	—	—	0.25	1.04	0.18	0.17	0.31	0.38	Turkije.
Autres pays d'Asie	0.02	—	0.24	0.55	0.34	0.13	0.51	0.29	Andere landen uit Azië.
Congo Belge	—	—	0.02	0.04	0.04	0.08	0.31	0.04	Belgisch-Kongo.
Autres pays d'Afrique	0.02	—	1.17	0.55	0.12	0.08	0.25	0.82	Andere landen uit Afrika.
Océanie	0.02	—	0.03	0.04	0.05	0.08	—	0.04	Oceanië.
Total	100.—	100.—	100.—	100.—	100.—	100.—	100.—	100.—	Totaal.

PROPORTIONS POUR CENT DANS CHAQUE PAYS DE NATIONALITE. — PERCENTAGES VAN ELK NATIONALITEITSLAND.

Allemagne	3.03	0.01	42.73	18.22	17.86	16.62	1.53	100.—	Duitschland.
Espagne — Portugal	0.49	—	52.45	29.54	8.59	7.85	1.08	100.—	Spanje — Portugal.
France	3.29	0.04	46.95	21.77	18.84	7.24	1.87	100.—	Frankrijk.
Iles britanniques	2.78	0.04	36.60	26.66	17.55	13.90	2.47	100.—	Britsche Eilanden.
Italie	0.47	—	80.70	11.23	4.32	2.56	0.72	100.—	Italië.
Luxembourg (Gd. Duché)	7.29	0.02	30.95	16.19	9.99	34.20	1.36	100.—	Luxemburg (G.-H.).
Pays-Bas	9.80	0.07	48.68	21.42	10.41	8.53	1.09	100.—	Nederland.
Pologne	0.31	—	76.12	16.97	2.57	3.47	0.56	100.—	Polen.
U. R. S. S.	0.65	—	53.90	27.15	12.25	4.94	1.11	100.—	U. S. S. R.
Tchécoslovaquie	0.17	—	87.99	5.70	1.05	4.87	0.22	100.—	Tsjecho-Slowakije.
Suisse	0.89	—	41.09	34.79	12.17	9.68	1.38	100.—	Zwitserland.
Yougoslavie	0.09	—	93.86	3.82	0.50	1.33	0.40	100.—	Joego-Slavië.
Autres pays d'Europe	1.10	0.03	59.88	18.80	6.34	12.89	0.96	100.—	Andere landen uit Europa.
Canada	9.92	—	40.50	18.18	23.97	4.13	3.30	100.—	Canada.
Etats-Unis	4.65	—	44.43	32.68	13.59	3.18	1.47	100.—	Vereenigde Staten.
Autres pays d'Amérique	4.50	—	33.63	24.46	23.38	6.30	7.73	100.—	Andere landen uit Amerika.
Turquie	—	—	39.47	51.41	4.72	3.46	0.94	100.—	Turkije.
Autres pays d'Asie	0.20	—	47.87	34.89	11.56	3.45	2.03	100.—	Andere landen uit Azië.
Congo Belge	—	—	40.32	22.58	11.29	16.13	9.68	100.—	Belgisch-Kongo.
Autres pays d'Afrique	0.07	—	84.82	12.57	1.45	0.73	0.36	100.—	Andere landen uit Afrika.
Océanie	1.64	—	44.26	22.95	14.76	16.39	—	100.—	Oceanië.
Total	3.24	0.03	59.16	18.72	9.99	7.69	1.17	100.—	Totaal.

ANNEXE A

**Classification méthodique
des
professions, fonctions et situations**

BIJLAGE A

**Methodische rangschikking
van de
beroepen, ambten en betrekkingen**

CLASSIFICATION

PREMIÈRE SECTION — Agriculture et Forêts.

GROUPE I. — *Jardinage, culture maraîchère, arboriculture, horticulture, viticulture.*

1. Jardinage, culture maraîchère.
2. Arboriculture, horticulture.
3. Viticulture, forçage des fruits et des légumes (culture sous verre).

GROUPE II. — *Agriculture, élevage, etc.*

4. Agriculture proprement dite (y compris les fabriques de beurre et de fromage dépendant d'une exploitation agricole).
5. Culture herbagère et vergers (en tant qu'indépendante d'une exploitation agricole).
6. Culture du tabac (en tant qu'indépendante d'une exploitation agricole).
7. Elevage des chevaux et du bétail, de la volaille, des abeilles, etc. (en tant qu'indépendante d'une exploitation agricole).
8. Séchoir de chicorée (dépendant d'une exploitation agricole).

GROUPE III.

Exploitation des forêts, défrichage, etc.

9. Exploitation des forêts.
10. Défrichage et essartage.

DEUXIÈME SECTION. — Pêche.

GROUPE I. — *Pêche maritime.*

11. Pêche côtière.
12. Pêche en haute mer, à vapeur.
13. Pêche en haute mer, à voile.

GROUPE II. — *Pêche en eau douce, pisciculture, ostréiculture, mytiliculture.*

14. Pêche en eau douce.
15. Pisciculture, ostréiculture, mytiliculture.

TROISIÈME SECTION — Industrie.

GROUPE I. — *Industrie des mines.*

A. — Exploitation des mines de houille.

16. Exploitation des mines de houille : travaux de fond.
17. Exploitation des mines de houille : travaux de surface.
18. Exploitation des mines de houille : lavage, concassage, mélange et manutention.
19. Exploitation des mines de houille : rivage.
20. Fonçage de puits pour mines.

RANGSCHIKKING

EERSTE SECTIE. — Land- en boschbouw.

GROEP I. — *Tuiniersbedrijf, groententeelt, boomkweekerij, tuinbouw, wijnbouw.*

1. Tuiniersbedrijf, groententeelt.
2. Boomkweekerij, tuinbouw.
3. Wijnbouw, trekken van vruchten en groenten (onder glas).

GROEP II. — *Landbouw, veeteelt, enz.*

4. Eigenlijke landbouw (met inbegrip der tot een landbouwbedrijf behoorende kaas- en boterfabrieken).
5. Grasteelt en boomgaarden (voor zoover zij niet tot een landbouwbedrijf behooren).
6. Tabaksteelt (voor zoover zij niet tot een landbouwbedrijf behooren).
7. Vee- en paardenfokkerij, hoender- en bijenteelt, enz. (voor zoover zij niet tot een landbouwbedrijf behooren).
8. Cichoreidrogerij (behoorende tot een landbouwbedrijf).

GROEP III. — *Boschexploitaties, ontginningen, enz.*

9. Boschexploitaties.
10. Ontginning en uitroeiing.

TWEEDE SECTIE — Visscherij.

GROEP I. — *Zeevisscherij.*

11. Kustvisscherij.
12. Visscherij in volle zee met stoomschip.
13. Visscherij in volle zee met zeilschip.

GROEP II. — *Zoetwatervisscherij, vischteelt, oesterteelt, mosselteelt.*

14. Zoetwatervisscherij.
15. Vischteelt, oesterteelt, mosselteelt.

DERDE SECTIE — Nijverheid.

GROEP I. — *Mijnbedrijf.*

A. — Steenkoolmijnbedrijven.

16. Steenkoolmijnontginning : ondergronds.
17. Steenkoolmijnontginning : bovengronds.
18. Steenkoolmijnontginning : wasschen, breken, mengen en bewerken.
19. Steenkoolmijnontginning : laadplaatsen (langsheen kanalen).
20. Aanleggen van mijnschachten.

B. — Industries connexes à l'exploitation des mines de houille.

21. Fabrication d'agglomérés de la houille. Fours à coke avec les installations pour la récupération des sous-produits. *Traitements des sous-produits, voir industries chimiques.*

C. — Exploitation des tourbières.

22. Exploitation des tourbières.

D. — Exploitation des mines métalliques et préparation mécanique des minerais.

23. Mines souterraines de fer : travaux de fond.
 24. Mines souterraines de fer : travaux de surface.
 25. Mines à ciel ouvert de fer.
 26. Mines souterraines de manganèse : travaux de fond.
 27. Mines souterraines de manganèse : travaux de surface.
 28. Mines à ciel ouvert de manganèse.
 29. Mines souterraines de plomb : travaux de fond.
 30. Mines souterraines de plomb : travaux de surface.
 31. Mines souterraines de zinc et plomb : travaux de fond.
 32. Mines souterraines de zinc et plomb : travaux de surface.
 33. Mines à ciel ouvert de zinc et plomb.
 34. Travaux préparatoires et forage de mines et minières métalliques.
 35. Broyage des minerais.

GROUPE II. — *Industrie des carrières.*

A. — Exploitation des carrières souterraines et à ciel ouvert.

36. Carrières souterraines d'ardoises : travaux de fond.
 37. Carrières souterraines d'ardoises : travaux de surface.
 38. Carrières souterraines de sulfate de baryte : travaux de fond.
 39. Carrières souterraines de sulfate de baryte : travaux de surface.
 40. Carrières souterraines de marbre (exploité seul ou avec d'autres pierres) : travaux de fond.
 41. Carrières souterraines de marbre (exploité seul ou avec d'autres pierres) : travaux de surface.
 42. Carrières à ciel ouvert de marbre (exploité seul ou avec d'autres pierres).
 43. Carrières souterraines de marne, craie : travaux de fond.
 44. Carrières souterraines de marne, craie : travaux de surface.
 45. Carrières à ciel ouvert de marne, craie.
 46. Carrières à ciel ouvert d'ocres, de pierres pour couleur.
 47. Carrières souterraines de phosphate de chaux, craie phosphatée : travaux de fond.
 48. Carrières souterraines de phosphate de chaux, craie phosphatée : travaux de surface.
 49. Carrières à ciel ouvert de phosphate de chaux, craie phosphatée.
 50. Carrières souterraines de pierres (pierres taillées, moellons, pavés, pierres à chaux, dolomies, pierres à ciment, etc.) : travaux de fond.
 51. Carrières souterraines de pierres (pierres taillées, moellons, pavés, pierres à chaux, dolomies, pierres à ciment, etc.) : travaux de surface.
 52. Carrières à ciel ouvert de pierres (pierres taillées, moellons, pavés, pierres à chaux, dolomies, pierres à ciment, etc.).
 53. Carrières souterraines de sable : travaux de fond.
 54. Carrières souterraines de sable : travaux de surface.
 55. Carrières à ciel ouvert de sable.
 56. Carrières à ciel ouvert de silex (exploité seul ou avec du sable, de la marne, etc.).
 57. Carrières souterraines de terre plastique : travaux de fond.
 58. Carrières souterraines de terre plastique : travaux de surface.

B. — Aanverwante bedrijven.

21. Steenkoolbriketten. Cokesovens met de inrichtingen voor de winning der bijproducten. *Behandeling der bijproducten, zie chemische bedrijven*

C. — Turfbedrijven.

22. Turfgraverijen.

D. — Ontginning der metaalmijnen en mechanische bereiding der ertsen.

23. Ondergrondse ijzermijnen : ondergronds.
 24. Ondergrondse ijzermijnen : bovengronds.
 25. Openluchtijzermijnen.
 26. Ondergrondse mangaanmijnen : ondergronds.
 27. Ondergrondse mangaanmijnen : bovengronds.
 28. Openluchtmangaanmijnen.
 29. Ondergrondse loodmijnen : ondergronds.
 30. Ondergrondse loodmijnen : bovengronds.
 31. Ondergrondse lood- en zinkmijnen : ondergronds.
 32. Ondergrondse lood- en zinkmijnen : bovengronds.
 33. Openluchtlood- en zinkmijnen.
 34. Voorbereidende werken en boren van metaalmijnen en -groeven.
 35. Breken van ertsen.

GROEP II. — *Groefbedrijf.*

A. — Ondergrondse en openluchtsteengroefbedrijven.

36. Ondergrondse leisteengroeven : ondergronds.
 37. Ondergrondse leisteengroeven : bovengronds.
 38. Ondergrondse bariumsulfaatgroeven : ondergronds.
 39. Ondergrondse bariumsulfaatgroeven : bovengronds.
 40. Ondergrondse marmergroeven (alleen of met andere stenen ontgonnen) : ondergronds.
 41. Ondergrondse marmergroeven (alleen of met andere stenen ontgonnen) : bovengronds.
 42. Openluchtmarmergroeven (alleen of met andere stenen ontgonnen).
 43. Ondergrondse mergel-, krijtgroeven : ondergronds.
 44. Ondergrondse mergel-, krijtgroeven : bovengronds.
 45. Openluchtmergel-, krijtgroeven.
 46. Openluchtoker- en kleursteeengroeven.
 47. Ondergrondse kalksulfaatgroeven en groeven van sulfaat houdend krijt : ondergronds.
 48. Ondergrondse kalksulfaatgroeven en groeven van sulfaat houdend krijt : bovengronds.
 49. Openluchtkalksulfaatgroeven en groeven van sulfaathoudend krijt.
 50. Ondergrondse steengroeven (gehouwen steen, hardsteen, plaveisteen, kalksteen, dolomiet, cementsteen, enz. : ondergronds.
 51. Ondergrondse steengroeven (gehouwen steen, hardsteen, plaveisteen, kalksteen, dolomiet, cementsteen, enz. : bovengronds.
 52. Openluchtsteengroeven (gehouwen steen, hardsteen, plaveisteen, kalksteen, dolomiet, cementsteen, enz.).
 53. Ondergrondse zandgroeven : ondergronds.
 54. Ondergrondse zandgroeven : bovengronds.
 55. Openluchtzandgroeven.
 56. Openluchtvuursteengroeven (alleen of met zand of mergel ontgonnen).
 57. Ondergrondse groeven van vormaarde : ondergronds.
 58. Ondergrondse groeven van vormaarde : bovengronds.

59. Carrières à ciel ouvert de terre plastique, d'argile et de kaolin.
60. Travail et préparation des pierres ordinaires dans les carrières.

B. — Industries connexes de l'exploitation des carrières.

61. Fabrication ou préparation du plâtre, de la craie, de la chaux, des ciments, des ardoises à écrire, de l'émeri et produits similaires (pierres à aiguiser), de l'asphalte; moulins à sable, calcaire et autres pierres; fours à calciner le quartz; scieries de pierres ou de marbres, polissoirs; fabriques de blanc de silex, fours à fritter la dolomie, fabriques de meules en pierres; usines, séchoirs à phosphate minéraux et basiques; rhabillage de meules; concassage et classement mécaniques, lavage de pierres (pour empierrement, béton), etc.

GROUPE III. — Industrie des métaux bruts.

A. — Production des métaux usuels autres que le fer.

62. Alliages métalliques.
63. Usines pour l'extraction et le raffinage de cuivre, cobalt, étain, nickel, plomb et argent, zinc.
64. Usines pour la calcination et le grillage des minerais de cuivre, cobalt, étain, nickel, plomb et argent, zinc, blendes, etc.
65. Laminoirs à cuivre, étain, plomb et zinc; fabrication d'étain et de plomb en feuille.

B. — Production de la fonte, du fer et de l'acier.

66. Aciéries (acier en lingot et pièces moulées).
67. Aciéries (pièces moulées seulement).
68. Fabrication de fer puddlé.
69. Hauts fourneaux.
70. Laminoirs à acier et à fer; à tôle d'acier et de fer.
71. Laitier et scories (broyage de).

GROUPE IV. — Industrie des métaux façonnés.

A. — Fonderies.

72. Fonderies de fer et d'acier.
73. Fonderies de fonte, fonte et acier.
74. Fonderies de fonte et cuivre.
75. Fonderies de cloches, de cuivre, de bronze et de métal blanc.
76. Fonderies de lingots de zinc (refonte de vieux zinc).
77. Fonderies de tuyaux de canalisation.
78. Fonderies de caractères d'imprimerie.
79. Fonderies d'argent et d'or.
80. Fonderie d'aluminium.
81. Fonderies d'antimoine.
82. Fonderies d'étain.
83. Fonderies de plomb et refonte de vieux plomb.
84. Fabrique de métal blanc.

B. — Découpage, estampage, perforage, planage, repoussage, tournage, étirage des métaux; fabrication de capsules, tuyaux en plomb; fabrication de boulons, clous, vis, chaînes, fils, toiles et câbles métalliques.

85. Découpage, estampage, perforage, planage, repoussage, tournage, étirage des métaux; fabrication de tuyaux en plomb, capsules, etc.
86. Fabrication de fils, toiles, cordes et câbles métalliques, câbles et fils électriques.
87. Fabrication de chaînes et articles similaires en fer forgé, de boulons et vis.

59. Openluchtgroeven van vormaarde, klei en porseleinaarde.
60. Bewerking en bereiding van gewonen steen in de steengroeven.

B. — Aanverwante bedrijven.

61. Fabricage of bereiding van gips, krijt, kalk, cement, schrijfleien, amaril en soortgelijke producten (slijpsteen), asphalt, molens voor het malen van zand, kalk en andere steenen; ovens tot het verkalken van kwarts: steen- en marmerzagerijen, polijstbanken, vuursteenwitfabrieken en drogerijen voor minerale en basische fosfaten; lappen van molensteenen; breken, mechanische klasseering, was-schen van steenslag (voor bestrating, betonneren), enz.

GROEP III. — Nijverheid der onbewerkte metalen.

A. — Productie van gewone metalen andere dan ijzer.

62. Metaalverbindingen.
63. Fabrieken voor het delven en raffineeren van koper, kobalt, tin, nikkel, lood en zilver, zink.
64. Fabriek voor het verkalken en roosteren van koper-, kobalt-, tin-, nikkel-, lood- en zilver-, zinkerts, blende, enz.
65. Koper-, tin-, lood- en zinkpletterijen, fabr. van tin en lood in blad.

B. — Productie van ruwijzer, ijzer en staal.

66. Staalafabrieken (staal in staven en in gegoten stukken).
67. Staalafabrieken (enkel gegoten stukken).
68. Fabricage van gepuddeld ijzer.
69. Hoogovens.
70. Pletmachines voor ijzer en staal, voor ijzer- en staalplaat.
71. Stampen van schuim en metaalslakken.

GROEP IV. — Nijverheid der afgewerkte metalen.

A. — Smelterijen.

72. Smelterijen van ijzer en staal.
73. Smelterijen van ruwijzer, en van ruwijzer en staal.
74. Smelterijen van ruwijzer en koper.
75. Smelterijen van klokken, koper, brons en witmetaal.
76. Smelterijen van zinken staven (hersmelting van oud zink).
77. Smelterijen van kanaliseerbuizen.
78. Smelterijen van drukletters.
79. Smelterijen van goud en zilver.
80. Smelterijen van aluminium.
81. Smelterijen van antimonium.
82. Smelterijen van tin.
83. Smelterijen van lood en hersmelten van oud lood.
84. Fabriek van witmetaal.

B. — Snijden, stempelen, perforeren, effenmaken, drijven, draaien, trekken van metalen; fabriceren van capsules, looden buizen; fabriceren van klinkbouten, spijkers, schroeven, kettingen, metalen draden en kabels.

85. Snijden, stempelen, perforeren, effenmaken, drijven, draaien, trekken van metalen; fabriceren van looden buizen, van capsules, enz.
86. Vervaardigen van metalen draad, kabels, touwen en metaalgaas, van elektrische draden en kabels.
87. Vervaardigen van kettingen en soortgelijke artikelen in gesmeed ijzer, van klinkbouten en schroeven.

- 88. Clouterie, pointerie.
- 89. Tréfileries.

C. — Construction de machines et d'ouvrages métalliques.

- 90. Construction de charpentes et autres gros ouvrages métalliques.
- 91. Construction de chaudières et de petite chaudronnerie industrielle; nettoyage de chaudières.
- 92. Construction de navires, bateaux, barques et barquettes en fer, réparation de navires en fer.
- 93. Construction de machines motrices, y compris les locomotives et locomobiles, des machines-outils, métiers mécaniques et appareils industriels.
- 94. Fabrication de machines à copier.
- 95. Construction de machines à coudre, à piquer, à découper, à tricoter, à pointiller, etc.
- 96. Construction de machines et instruments agricoles.
- 97. Construction de machines et appareils électriques; installations d'électricité.
- 98. Construction ou réparation de matériel roulant de chemin de fer et de tramway (à l'exception des locomotives), du matériel de la voie (hormis les rails), des voies et du matériel des chemins de fer portatifs.
- 99. Construction d'appareils d'aviation.
- 100. Construction de grosses pièces de forge et de pièces mécaniques diverses.
- 101. Construction de pompes ordinaires, à incendie, etc.
- 102. Construction et réparation de vélocipèdes, motocyclettes et pièces détachées.
- 103. Construction et réparation de châssis de voitures automobiles.

D. — Ferronnerie, serrurerie, poêlerie.

- 104. Ferronnerie de bâtiments.
- 105. Serrurerie et poêlerie.
- 106. Forges de maréchaux-ferrants et de forgerons.
- 107. Fabrication de coffres-forts.
- 108. Fabrication d'autres articles de ferronnerie, serrurerie, etc., bûches de foyers à gaz, etc.

E. — Fabrication d'armes à feu.

- 109. Fabrication d'armes à feu, de canons, de fusils et autres pièces détachées.

F. — Coutellerie.

- 110. Fabrication d'articles de coutellerie (couteaux, rasoirs, ciseaux, lames de rasoirs de sûreté).

G. — Fabrication d'ustensiles de ménage.

- 111. Fabrication d'ustensiles de ménage (chaudronnerie, ferblanterie, ustensiles en métal naturel, émaillé, galvanisé ou nickelé).
- 112. Fabrication d'ustensiles de ménage en aluminium.

H. — Fabrication d'objets et ouvrages spéciaux en métal.

- 113. Fabrication d'agrafes, épingles, aiguilles.
- 114. Fabrication d'armes blanches.
- 115. Fabrication d'instruments de pesage, de poids, de mesures, de balances, bascules, etc., d'appareils et distributeurs automatiques.
- 116. Fabrication de compteurs à gaz, à eau, à électricité.
- 117. Fabrication d'appareils servant à l'éclairage (lustres, lampes, lanternes, lampes et tubes électriques à incandescence).

- 88. Spijkermakerijen en draadnagelfabrieken.
- 89. Draadtrekkerijen.

C. — Bouwen van machines en metalen werken.

- 90. Bouwen van metalen geraamten en andere zware metalen werken.
- 91. Constructie van ketels, en kleine ketels voor de nijverheid; reiniging van ketels.
- 92. Bouwen van metalen schepen, schuiten, barken, bootjes; herstelling van metalen schepen.
- 93. Bouwen van drijfmachines, met inbegrip van locomotieven en locomobielen, van werktuigmachines, van mechanische weefgetouwen en nijverheidstoestellen.
- 94. Maken van copieermachines.
- 95. Maken van naai-, stik-, snij-, brei- en punteermachines, enz.
- 96. Constructie van landbouwmachines en -toestellen.
- 97. Constructie van elektrische machines en -apparaten; elektrische installaties.
- 98. Constructie of herstelling van rollend spoorweg- en tramwaymateriaal (met uitzondering van locomotieven), van spoormateriaal (met uitzondering van rails), van sporen en materiaal voor verplaatsbare spoorwegen.
- 99. Constructie van vliegtuigen.
- 100. Constructie van zware smederijstukken en allerlei mechanische stukken.
- 101. Constructie van gewone pompen en brandweerpompen, enz.
- 102. Constructie en herstelling van rijwielen, motorrijwielen en onderdelen.
- 103. Constructie en herstelling van chassis voor autorijtuigen.

D. — Ijzerwaren, slotenmakerswerk, kachelsmederij.

- 104. Ijzerwaren voor gebouwen.
- 105. Slotenmakerswerk en kachelsmederij.
- 106. Smidsen voor smeden en hoefsmeden.
- 107. Vervaardigen van brandkoffers.
- 108. Vervaardigen van andere ijzerwaren, slotenmakerswerk, enz.; gaskachelblokken, enz.

E. — Vervaardigen van vuurwapens.

- 109. Vervaardigen van vuurwapens, kanonnen, geweren en onderdelen.

F. — Messenmakerij.

- 110. Vervaardigen van messen, scheermessen, scharen, lemmers voor veiligheidsscheermessen.

G. — Vervaardigen van keukengerei.

- 111. Vervaardigen van keukengerei (ketels, blikwerk, keukengerei in gewoon geëmailleerd, gegalvaniseerd of vernikkeld metaal).
- 112. Vervaardigen van keukengerei in aluminium.

H. — Vervaardigen van speciale metalen voorwerpen.

- 113. Vervaardigen van agraften, spelden, naalden.
- 114. Vervaardigen van blanke wapens.
- 115. Vervaardigen van weegtoestellen, gewichten, maten, weegschalen, bascules, automaten.
- 116. Vervaardigen van gas-, water- en electriciteitsmeters.
- 117. Vervaardigen van verlichtingstoestellen (lusters, lampen, lanternen, elektrische gloeilampen en -buizen).

118. Fabrication de cardes, lames, ros, garniture de cardes et autres accessoires de l'industrie textile.
119. Fabrication de limes.
120. Fabrication des monnaies et des médailles.
121. Fabrication d'outils divers, d'articles de platinerie et tailanderie (pelles, escoupes, tourtières, etc.).
122. Quincaillerie.
123. Fabrication de tous autres objets en métaux ordinaires (boîtes métalliques, couronnes mortuaires, fers à cheval, meubles en fer, plaques, plumes, etc.).

I. — Argenture, dorure, galvanisation, nickelage, etc. des métaux et objets en métal.

124. Bronzage, dorure et argenture, galvanisation, nickelage et chromage des métaux et objets en métal.

GROUPE V.

Industries céramiques et industries connexes.

125. Briqueteries mécaniques.
126. Briqueteries à la main.
127. Fabrication de briques comprimées et de briques séchées.
128. Tuileries mécaniques.
129. Tuileries à la main.
130. Fabrication de carreaux et d'articles en ciment.
131. Fabrication de carreaux céramiques, céramiques décoratives et majoliques.
132. Fabrication de carreaux en faïence.
133. Faïenceries et fabriques de porcelaine.
134. Fabrication de poteries en grès et en terre cuite, de produits réfractaires, de pierres artificielles, de pipes en terre et en porcelaine, d'appareils sanitaires.
135. Fabrication d'ardoises artificielles, de plaques en ciment.
136. Fabrication de béton comprimé (tuyaux, pannes).
137. Fabrication de carreaux et plaques en plâtre.
138. Fabrication de ciment de laitier.
139. Fabrication d'isolateurs et appareillage électrique en porcelaine.
140. Fabrication de filtres à eau.
141. Fabrication de plaques en marmographie.

GROUPE VI. — *Industrie verrière.*

142. Glaceries; ateliers d'argenture, d'étamage, de biseautage des glaces; marmorite.
143. Gobeletteries, cristalleries-gobeletteries.
144. Verreries à bouteilles.
145. Verreries à vitres.
146. Atelier de découpage des verres à vitres.
147. Préparation de verres spéciaux (ouvragés, bombés, armés, etc.).
148. Fabrication d'ampoules pour lampes.
149. Fabrication d'articles en verre pour laboratoire.
150. Fabrication de tubes, globes, bacs d'accumulateurs, etc.
151. Fabrication de tuiles en verre.

GROUPE VII. — *Industries chimiques.*

A. — Fabrication des produits chimiques proprement dits.

152. Fabrication des acides.
Pour le grillage des blends et autres minerais, voir n° 64.
153. Fabrication des autres produits chimiques proprement dits (alun, sulfate d'alumine, produits ammoniacaux, céruse, phosphore, phosphates divers, potasse, etc.), distillation du bois, du benzol, etc.

118. Vervaardigen van kaarden, latten, weverskammen, kaardenstellen en andere toebehooren voor de weefnijverheid.
119. Vervaardiging van vijlen.
120. Vervaardiging van munten en medailles.
121. Vervaardigen van allerlei gereedschappen, plaat- en snijwerkartikelen (scheppen, schepborden, pasteipannen, enz.)
122. Ijzerkramerij (Quincaillerie).
123. Vervaardiging van alle andere voorwerpen in gewoon metaal, metalen dozen, rouwkransen, hoefijzers, ijzeren meubelen, platen, pennen, enz.).

I. — Verzilveren, bronzeeren, galvaniseeren, vernikkelen, enz. van metaal en metalen voorwerpen.

124. Bronzeeren, vergulden en verzilveren, galvaniseeren, vernikkelen en verchrommen van metaal en metalen voorwerpen.

GROEP V.

Aardwerkindustrie en aanverwante bedrijven.

125. Mechanische steenbakkerijen.
126. Handsteenbakkerijen.
127. Vervaardigen van samengeperste en gedroogde bouwstenen.
128. Mechanische pannenbakkerijen.
129. Handpannenbakkerijen.
130. Vervaardigen van cementen tegels en artikelen.
131. Vervaardigen van ceramiektegels, decoratieceramiek en majoliek.
132. Vervaardigen van gleitegels.
133. Gleiswerk en porceleinfabrieken.
134. Vervaardigen van potwerk in zandsteen en gebakken aarde, van vuurvaste producten, van kunststeen, van aarden en porceleinen pijpen, van hygienische toestellen.
135. Vervaardigen van kunstmatige leien, van cementen platen.
136. Vervaardigen van samengeperst beton (buizen en pannen).
137. Vervaardigen van pleisteren tegels en platen.
138. Vervaardigen van cementschuim.
139. Vervaardigen van elektrische porceleinen isolatoren en uitrustingen.
140. Vervaardigen van waterfilters.
141. Vervaardigen van marmografische platen.

GROEP VI. — *Glasnijverheid.*

142. Glasfabricage : werkplaatsen voor het verzilveren, vertinnen en biseauteeren van glas; marmorite.
143. Tafelglaswerk-tafelkristalwerk.
144. Flesschenfabrieken.
145. Glasruitenfabrieken.
146. Snijwerkplaatsen van vensterglas.
147. Vervaardigen van speciaal glas (bewerkt, bolvormig, gewapend, enz.).
148. Vervaardigen van peren voor elektrische lampen.
149. Vervaardigen van glazen artikelen voor laboratoria.
150. Vervaardigen van buizen, stolpen, accumulatorbakken, enz.
151. Vervaardigen van glazen pannen.

GROEP VII. — *Chemische nijverheid.*

A. — Fabricage van eigenlijke chemische producten.

152. Fabricage van zuren.
Voor het roosteren van blende en andere ertsen, zie n° 64.
153. Fabricage der andere eigenlijke chemische producten (aluin, aluinsulfaat, ammoniakhoudende producten, loodwit, phosphor, allerlei phosphaat, potasch, enz.); houtdistillatie, benzoldistillatie, enz.

B. — Production de l'électricité, fabrication de gaz et traitement des sous-produits.

- 154. Usines à gaz.
- 155. Usines de production et de distribution de l'électricité (force motrice et éclairage).
- 156. Usines de distillation du goudron, brai, d'épuration de la naphthaline, fabrication d'antracène et de sulfate d'ammoniaque.

C. — Fabrication des explosifs.

- 157. Fabrication de poudre à tirer, de cartouches, de balles.
- 158. Fabrication d'amorces et de pièces pour feux d'artifice.
- 159. Fabrication de dynamite et d'explosifs divers.

D. — Fabrication des allumettes.

- 160. Fabrication des allumettes.

E. — Fabrication des huiles, des bougies et des savons.

- 161. Fabrication d'huiles et de graisses animales.
- 162. Epuration et raffinage des huiles.
- 163. Fonderies de suif.
- 164. Fabrication de chandelles, de cierges et d'objets en cire.
- 165. Fabrication de bougies ordinaires.
- 166. Fabrication des savons.
- 167. Fabrication de vaselines.

F. — Fabrication des couleurs et enduits.

- 168. Fabrication de blanc fixe.
- 169. Fabrication des couleurs.
- 170. Fabrication d'encres.
- 171. Fabrication des toiles cirées, linoléum et toiles à peindre.
- 172. Fabrication des vernis et de siccatifs.
- 173. Fabrication d'autres enduits : cirages et pâtes pour métaux, blanc pour buffleteries; enduits calorifuges; produits à polir et lustrer, etc.

G. — Fabrication et mise en œuvre du caoutchouc.

- 174. Fabrication d'objets en caoutchouc, en gutta-percha (bâches, galoches, vêtements imperméables en caoutchouc, timbres en caoutchouc, tubes isolateurs pour l'électricité, etc.).
- 175. Fabrication d'ébonite.

H. — Industries chimiques spéciales.

- 176. Fabrication d'engrais chimiques et de superphosphates de chaux, poudre d'os, os bouillis, poudre de cuir pour engrais.
- 177. Fabrication de l'amidon.
- 178. Fabrication des produits pharmaceutiques.
- 179. Fabrication de la cire à cacheter et des mastics industriels.
- 180. Fabrication de la colle.
- 181. Fabrication des essences.
- 182. Fabrication des articles de parfumerie.
- 183. Fabrication des papiers, de plaques, films, rouleaux et disques pour la photographie.
- 184. Fabrication de gaz comprimés pour soudures.
- 185. Fabrication de radium et de sels de radium.
- 186. Fabrication de manchons pour éclairage par incandescence.
- 187. Imperméabilisation des tissus et du papier.
- 188. Autres industries chimiques spéciales (fabrication de noir animal, de noir pour fonderies et de noir d'ivoire; d'oléomargarine, de noir de fumée, de charbon pour lampes

B. — Productie van electriciteit, fabricage van gas en behandeling der bijproducten.

- 154. Gasfabrieken.
- 155. Fabrieken voor het produceeren en het leveren van electriciteit (motorenkracht en verlichting).
- 156. Fabrieken voor het distilleeren van teer, hars, voor het zuiveren van naphthaline, fabricage van anthraceen en ammoniaksulfaat.

C. — Fabricage van springstoffen.

- 157. Vervaardigen van pankruit, patronen, kogels.
- 158. Vervaardigen van ontstekingsmiddelen en voorwerpen voor vuurwerk.
- 159. Vervaardigen van dynamiet en allerlei springstoffen.

D. — Lucifersfabricage.

- 160. Vervaardigen van lucifers.

E. — Fabricage van oliën, kaarsen en zeep.

- 161. Vervaardigen van oliën en dierenvet.
- 162. Zuiveren en raffineeren van oliën.
- 163. Talksmelterijen.
- 164. Vervaardigen van kaarsen, waskaarsen en voorwerpen in was.
- 165. Vervaardigen van gewone stearinekaarsen.
- 166. Vervaardigen van zeep.
- 167. Vervaardigen van vaseline.

F. — Vervaardigen van verven en dekmiddelen.

- 168. Vervaardigen van permanent wit.
- 169. Vervaardigen van verven.
- 170. Vervaardigen van inkt.
- 171. Vervaardigen van wasdoek, linoleum en schilderdoek.
- 172. Vervaardigen van vernis en siccatief.
- 173. Vervaardigen van andere dekmiddelen : schoensmeer en metaaldeeg, wit voor lederwerk; warmteisoleerende dekmiddelen; producten voor het polijsten en het glanzen, enz.

G. — Productie en bewerking van rubber.

- 174. Vervaardigen van voorwerpen in caoutchouc, in gutta-percha (dekzeilen, overschoenen, waterdichte kleedingstukken in caoutchouc, zegels in caoutchouc, isolatorpijpen voor electriciteit, enz.).
- 175. Vervaardigen van eboniet.

H. — Speciale chemische nijverheidstakken.

- 176. Vervaardigen van chemische meststoffen en kalksuperphosphaat, beenderpoeder, gekookte beenderen, lederpoeder voor meststof.
- 177. Vervaardigen van stijfjel.
- 178. Vervaardigen van pharmaceutische producten.
- 179. Vervaardigen van zegellak en nijverheidsstopverf.
- 180. Vervaardigen van lijm.
- 181. Vervaardigen van essences.
- 182. Vervaardigen van parfumerieartikelen.
- 183. Vervaardigen van papier, platen, filmen, rollen en platen voor fotografie.
- 184. Produceeren van samengeperst soldeergas.
- 185. Produceeren van radium en radiumzout.
- 186. Vervaardigen van gloeikousen voor de verlichting.
- 187. Ondoordringbaarmaken van stoffen en papier.
- 188. Andere speciale chemische nijverheidstakken (vervaardigen van beenderzwart, gieterijzwart, ivoorzwart, oleo-margarine, rookzwart, kool voor elektrische lampen, tannine,

électriques, d'extraits tanniques, de clarifiants; cobalt métallique, sels de cobalt, nitrates d'argent, acétone, sulfure de carbone, etc.).

Pour la fabrication de la laine artificielle et de la soie artificielle, voir les nos 239 et 245.

GRUPE VIII. — Industries alimentaires.

A. — Fabrication des farines.

189. Battage mécanique des grains et triage des grains (entreprise de).
190. Fabrication des farines de toute nature et des féculs.

B. — Boulangerie — Pâtisserie.

191. Boulangerie, pâtisserie et confiserie, biscuits, pains d'épices, couques.

C. — Fabrication du sucre.

192. Fabrication du sucre de betteraves et râperies.
193. Raffineries et candiseries.
194. Fabrication de glucose, maltose, etc.

D. — Fabrication de conserves.

195. Fabrication de conserves de fruits et de légumes.
196. Préparation et conservation des viandes peptones, etc.
197. Préparation des poissons.

E. — Fabrication des boissons.

198. Distribution d'eau alimentaire (indépendante des pouvoirs publics).
199. Fabrication du malt et de la bière; soutirage et mise en bouteilles de la bière.
200. Distillation et rectification de l'alcool; liqueurs.
201. Préparation des eaux minérales et des eaux gazeuses; fabrication de boissons extraites de fruits (vin, cidre, etc.); tireurs de vin.

F. — Industries laitière et fromagère (indépendantes d'une exploitation agricole).

202. Laiterie à bras.
203. Laiterie industrielle à vapeur.
204. Préparation du lait condensé.
205. Préparation du lait maternisé ou pasteurisé.
206. Industrie fromagère.

G. — Industries alimentaires spéciales.

207. Abatage des animaux de boucherie; charcuterie.
208. Séchoir industriel de chicorée.
209. Torrification et pulvérisation de la chicorée.
210. Préparation du café de seigle, de glands, etc.
211. Préparation du cacao; fabrication du chocolat, dragées, etc.
212. Fabrication de la glace.
213. Fabrication de margarine et de cocoline.
214. Fabrication de moutarde.
215. Fabrication de pâtes alimentaires.
216. Décortication et polissage du riz.
217. Raffinage du sel.
218. Fabrication du vinaigre.
219. Autres industries alimentaires spéciales : fabrication de sirops; torrification du café; concassage des tourteaux de lin; fabrication de pain de fourrage condensé; préparation de maïs de brasserie; moulins à graines de lin, etc.

klaarstoffen, metaalkobalt, kobaltzout, zilvernitraat, aceton, glucose, koolstofsulfide, enz.).

Voor het vervaardigen van kunstwol en kunstzijde, zie nos 239 en 245.

GROEP VIII. — Voedingswarenbereiding.

A. — Meelfabricage.

189. Mechanisch dorschen en sorteeren van graan (Onderneming van).
190. Vervaardigen van allerlande meel en zetmeel.

B. — Brood- en banketbakkerij.

191. Brood- en banketbakkerij, suikerbakkerij, biscuits, peperkoek, koeken.

C. — Suikerfabricage.

192. Bietsuikerfabrieken en rasperijen.
193. Raffinaderijen en kandijsuikerfabrieken.
194. Vervaardigen van glucose, maltose, enz.

D. — Conservenfabrieken.

195. Vervaardigen van vruchten- en groentenconserven.
196. Bereiden en bewaren van vleesch; peptone, enz.
197. Bereiden van visch.

E. — Drinkbereiding.

198. Drinkwatervoorziening (niet van de openbare besturen afhankelijk).
199. Vervaardigen van mout en bier; aftappen en bottelen van bier.
200. Distillatie en overhalen van alcohol; likeuren.
201. Vervaardigen van mineraal- en gashoudend water; vervaardigen van fruitdranken (wijn, cider, enz.), wijnaftappers.

F. — Melk- en kaasnijverheid (niet behorende tot een landbouwbedrijf).

202. Handmelkerijen.
203. Stoommelkerijen.
204. Fabrieken van verduurzaamde poedermelk.
205. Fabrieken van gematerniseerde en gepasteuriseerde melk.
206. Kaasnijverheid.

G. — Speciale voedingswarenbereiding.

207. Slachten van vee : spekslagerijen.
208. Nijverheidsdrogerij van cichorei.
209. Branden en malen van cichorei.
210. Behandeling van roggekoffie, eikelkoffie, enz.
211. Behandeling van cacao; vervaardiging van chocolade, bruidssuiker, enz.
212. Vervaardigen van kunstijs.
213. Vervaardigen van margarine en cocosboter.
214. Bereiding van mosterd.
215. Vervaardigen van voedingsdeegen.
216. Pellen en glanzen van rijst.
217. Zoutziederijen.
218. Azijnbereiding.
219. Andere speciale voedingsnijverheid : bereiden van stroopen; koffiebranderijen; breken van lijnzaadkoeken; vervaardigen van samengeperst voederbrood; behandeling van brouwerijmaïs; lijnzaadmolens, enz.

GROUPE IX. — *Industries textiles.*

A. — Fabrication des fils et des tissus de chanvre et de jute.

- 220. Filage du chanvre et du jute; peignage du chanvre à la main ou à la machine.
- 221. Tissage du chanvre et du jute.
- 222. Fabrication de toile à voile.

B. — Fabrication des fils et des tissus de coton (purs ou mélangés).

- 223. Filage de coton et fabrication de fils retors; bobinage de fils de coton.
- 224. Tissage de coton.
- 225. Fabrication de couvertures de coton.

C. — Fabrication des fils et des tissus de lin (purs ou mélangés).

- 226. Rouissage du lin sur pré.
- 227. Rouissage du lin à l'eau (Lys, Mandel, etc.).
- 228. Rouissage artificiel du lin.
- 229. Teillage du lin à la main.
- 230. Teillage du lin mécanique autre que par turbine.
- 231. Teillage du lin à l'aide d'une « turbine ».
- 232. Sérançage du lin.
- 233. Filage du lin.
- 234. Tissage du lin.
- 235. Fabrication de fil à coudre ou de fil de lin retors.

D. — Fabrication des fils et des tissus de laine (purs ou mélangés).

- 236. Lavage, battage et peignage de la laine; effilochage de la laine.
- 237. Filage de laine et retorderies de fils de laine.
- 238. Tissage de laine.
- 239. Fabrication de laine artificielle.
- 240. Fabrication de laine récupérée ou renaissance.
- 241. Fabrication de feutre de laine pour chapellerie.

E. — Fabrication des fils et des tissus de soie (purs ou mélangés).

- 242. Dévidage et filage de soie.
- 243. Tissage de soie.
- 244. Fabrication de soie à coudre.
- 245. Fabrication de soie artificielle.

F. — Fabrication des fils et des tissus de crin et de poils.

- 246. Fabrication des fils et des tissus de crin et de poils.
- 247. Fabrication de feutre poils pour chapellerie.
- 248. Fabrication de tapis en poils de vache.

G. — Fabrication de tissus spéciaux et de cordages.

- 249. Fabrication de cordes.
- 250. Fabrication de sacs en toile.
- 251. Fabrication de tapis.
- 252. Fabrication de tapisseries.
- 253. Fabrication d'articles de passementerie, de rubans, tresses, lacets et sangles.
- 254. Fabrication d'articles de bonneterie en laine et en coton.
- 255. Fabrication de tulles.
- 256. Fabrication de dentelles.
- 257. Fabrication d'autres tissus spéciaux et cordages : broderie

GROEP IX. — *Textielnijverheid.*

A. — Vervaardigen van hennep- en jutedraad en hennep- en juteweefsels.

- 220. Spinnen van jute en hennep; mechanisch kammen van hennep.
- 221. Weven van jute en hennep.
- 222. Vervaardigen van zeildoek.

B. — Fabricage van katoendraad en -weefsels (zuiver of gemengd).

- 223. Weven van katoen en vervaardigen van getwijnden draad; bobineeren van katoendraad.
- 224. Katoenweverijen.
- 225. Vervaardigen van katoendekens.

C. — Fabricage van vlasgaren en vlasweefsels (zuiver of gemengd).

- 226. Roten van vlas, op weiden.
- 227. Roten van vlas in water.
- 228. Kunstmatig roten van vlas.
- 229. Zwingelen van vlas met de hand.
- 230. Machinaal zwingelen van vlas (zonder turbine).
- 231. Zwingelen van vlas met turbine.
- 232. Hekelen van vlas.
- 233. Vlasspinnerij.
- 234. Vlasweverij.
- 235. Vervaardigen van naaigaren en getwijnden vlasdraad.

D. — Fabricage van vlasgaren en vlasweefsels (zuiver of gemengd).

- 236. Wasschen, kloppen en kammen van wol; rafelen van wol.
- 237. Spinnen van wol en twijnen van woldraad.
- 238. Wolweverij.
- 239. Vervaardigen van kunstwol.
- 240. Behandeling van lompen of herwonnen wol.
- 241. Vervaardigen van wolvilt voor hoedenmakerijen.

E. — Fabricage van zijden draad en -weefsels (zuiver of gemengd).

- 242. Afhaspelen en spinnen van zijde.
- 243. Zijdeweveij.
- 244. Vervaardigen van zijden naaigaren.
- 245. Vervaardigen van kunstzijde.

F. — Fabricage van draad en weefsels van haar en paardenhaar.

- 246. Vervaardigen van draad en weefsels van haar en paardenhaar.
- 247. Vervaardigen van haarvilt voor hoedenmakerij.
- 248. Vervaardigen van tapijten van koeienhaar.

G. — Fabricage van speciale weefsels en touwen.

- 249. Fabricage van touwen.
- 250. Fabricage van linnen zakken.
- 251. Fabricage van tapijtwerk.
- 252. Fabricage van behangsels.
- 253. Fabricage van passementwerk, linten, band, veters en singels.
- 254. Fabricage van wollen en katoenen bonneterie-artikels.
- 255. Fabricage van tulle.
- 256. Fabricage van kantwerk.
- 257. Fabricage van andere speciale stoffen en touwwerk : bor-

sur tulle, ouvrages au crochet, tissus d'ameublement, tricots élastiques, feutres industriels, nattes en fibres végétales, fabrication d'objets en jute, filets de pêche, voiles et articles de gréement pour bateaux.

H. — **Apprêt, blanchiment, impression et teinture des fils et tissus.**

- 258. Apprêt et blanchiment de fils et de tissus.
- 259. Décatissage et pressage d'étoffes. — Fouleries.
- 260. Teinture de fils et de tissus.
- 261. Impression sur tissus.

I. — **Industrie des chiffons.**

- 262. Triage et manipulation de chiffons et de déchets.

GROUPE X. — *Industrie du vêtement.*

A. — **Confection des vêtements.**

- 263. Confection de vêtements pour hommes et pour femmes (travail du tailleur, de la tailleuse, du giletier et du costumier).
- 264. Confection de lingerie (chemises, mouchoirs, etc.).
- 265. Broderie sur lingerie et vêtement.
- 266. Confection de fourrures et pelleteries.

B. — **Fabrication des chapeaux et des casquettes.**

- 267. Fabrication de chapeaux de paille.
- 268. Modistes : fabrication de chapeaux, de bonnets et coiffes pour femmes.
- 269. Fabrication d'autres chapeaux, casquettes, etc.

C. — **Industries accessoires du vêtement.**

- 270. Fabrication de cannes, de parapluies, d'ombrelles.
- 271. Fabrication de corsets et de jupons.
- 272. Fabrication de peignes, boutons, objets en os, en corne, en ivoire, en écaille, etc. pour la toilette.
- 273. Blanchisseries et repassage du linge.
- 274. Teintureries, dégraissage, repassage à neuf des vêtements.
- 275. Autres industries accessoires du vêtement (fabriques de baleines, de bretelles, de chaussons en lisière, teinture et blanchiment de la paille, fabrication des cols, cravates, sous-bras, fleurs artificielles, articles en jais, plumes pour parure, etc.).

GROUPE XI. — *Industrie de la construction.*

A. — **Industrie du bâtiment.**

- 276. Maçonnerie, carrelage, cimentage.
- 277. Marbrerie (cheminées, coupes, etc.).
- 278. Mosaique.
- 279. Sculpture et taille de pierre.
- 280. Couvertures en tuiles, ardoises, etc.
- 281. Plafonnage, badigeonnage.
- 282. Industrie du sculpteur-ornemaniste.
- 283. Plomberie, zinguerie, placement du gaz, de l'électricité, des eaux et de paratonnerres.
- 284. Peinture.
- 285. Vitrierie.
- 286. Installation de chauffage et de ventilation.
- 287. Entreprises de plusieurs des travaux ci-dessus.
- 288. Autres industries du bâtiment (montage d'échafaudages, nettoyage, etc., lavage de façades).

B. — **Entreprises de travaux publics, d'ouvrages du génie civil et de voirie.**

- 289. Terrassements.

duurwerk op tulle, haakwerk, stoffen voor meubilerie, elastisch breiwerk, industriele vilt, matten in plantaardige vezels, fabricage van jutevoorwerpen, vischnetten, zeildoek en takelwerk voor schepen.

H. — **Appreteeren, bleeken, drukken en verven van garens en weefsels.**

- 258. Appreteeren en bleeken van garens en weefsels.
- 259. Krimpen en persen van stoffen. Atel. voor het vollen.
- 260. Verven van garens en stoffen.
- 261. Drukken van stoffen.

I. — **Lompenbedrijven.**

- 262. Sorteeren en behandelen van lompen en afval.

GROEP X. — *Kledingindustrie.*

A. — **Kleermakerij.**

- 263. Confectie van mans- en vrouwenkleederen (kleermakers, klermaaksters, vestmaker en costumemaker).
- 264. Vervaardigen van linnengoed (hemden, zakdoeken, enz.).
- 265. Borduurwerk op linnengoed en op kledingstukken.
- 266. Confectie van bont en bontwerk.

B. — **Fabricage van hoeden en petten.**

- 267. Fabricage van stroohoeden.
- 268. Modisten : fabricage van dameshoeden, -mutsen en -kappen.
- 269. Fabricage van andere hoeden, petten, enz.

C. — **Aanverwante bedrijven.**

- 270. Fabr. van wandelstokken, parapluies, ombrelles.
- 271. Fabr. van corsetten en japonnen.
- 272. Fabr. van kammen, knopen, toiletartikels in been, hoorn, ivoor, enz.
- 273. Bleeken en strijken van linnen.
- 274. Verven, ontvetten, nieuwstrijken van kleederen.
- 275. Andere aanverwante bedrijven (fabr. van baleinen, bretellen, zelfkanten pantoffels; verven en bleeken van stroo, fabr. van boorden, dassen, sousbras, kunstbloemen, artikels in git, pluimen voor tooisel, enz.).

GROEP XI. — *Bouwbedrijf.*

A. — **Bouwwerken.**

- 276. Metsel-, tegel- en cementwerken.
- 277. Marmerwerken (schouwen, schalen, enz.).
- 278. Mozaïek.
- 279. Beeld- en steenhouwwerk.
- 280. Dekken met pannen, leien, enz.
- 281. Stukadoorwerk, witten.
- 282. Beeldhouwers-versierders.
- 283. Lood- en zinkbewerking, plaatsing van gas-, electriciteits-, watergeleidingen en bliksemafleiders.
- 284. Schilderwerk.
- 285. Glazenmakersbedrijf.
- 286. Installeeren van verwarming en ventilatie.
- 287. Ondernemingen van verscheidene bovenvermelde werken.
- 288. Andere bouwwerken (monteeren van stellingen, reinigen, enz. gevels wasschen).

B. — **Ondernemingen van openbare werken, van werken der burgerbouwkunde en van straatwerken.**

- 289. Grondwerk

- 290. Construction de routes, canaux, ponts, voies ferrées.
- 291. Empierrement, pavage.
- 292. Asphaltage.
- 293. Entreprises de travaux en ciment et béton.
- 294. Dragage.
- 295. Entreprises de sondages et de forage de puits artésiens.
- 296. Autres entreprises de travaux publics.

GROUPE XII.

Industrie du bois et de l'ameublement.

A. — Débitage et préparation du bois.

- 297. Scieries, débitage, préparation du bois, moulins à écorces, créosotage.

B. — Fabrication des sabots.

- 298. Fabrication des sabots.

C. — Menuiserie — Charpenterie.

- 299. Menuiserie, charpenterie.

D. — Construction de bateaux, barques, etc., en bois.

- 300. Construction de bateaux, barques, etc., en bois.

E. — Charronnerie — Carrosserie

- 301. Charronnerie, carrosserie.

F. — Fabrication des meubles et industries de l'ameublement.

- 302. Ebénisterie, fabrication de meubles et sièges, polissage de meubles.
- 303. Fabrication de billards et de tables de jeu.
- 304. Confection d'objets en bambou, en osier, jonc, rotin, etc.
- 305. Confection de cadres et d'encadrements, miroiterie.
- 306. Industrie du tapissier-garnisseur.
- 307. Matelasserie, literie.
- 308. Autres industries de l'ameublement (moulures et ornements d'ameublement, cirage de parquets, battage de tapis).

G. — Fabrication d'objets et d'ouvrages spéciaux en bois.

- 309. Bobines; broches; brosses; bois pour brosses, vergettes, pinceaux; malles en bois; jouets d'enfants; volets mécaniques; persiennes; jalousies; articles de pêche; mâts, poulies pour bateaux; engins de gymnastique; bouchons; tonnerie; tourneurs en bois; boissellerie; vannerie et autres objets en bois.

GROUPE XIII.— *Industrie des peaux et des cuirs.*

A. — Travail des peaux.

- 310. Tannerie.
- 311. Mégisserie.
- 312. Corroierie.
- 313. Apprêts et teinture des peaux pour pelleteries.
- 314. Autre travail des peaux et cuirs (délainage des peaux de moutons, fabrication de maroquin et des cuirs vernis, teinture des peaux et des cuirs, salaison des peaux).

B. — Fabrication des gants en peau.

- 315. Fabrication des gants en peau.

- 290. Aanleggen van wegen, kanalen, bruggen, spoorwegen.
- 291. Verharden van wegen, bestraten.
- 292. Asphalteeren.
- 293. Cement- en betonwerken.
- 294. Baggeren.
- 295. Diepboringen en boren van artesische putten.
- 296. Andere ondernemingen van openbare werken.

GROEP XII. — *Houtbewerking en stoffeering.*

A. — Verdeelen (hakken) en bereiden van hout.

- 297. Zagen, verdeelen (hakken), bereiding van hout, schorsmolen, creosoteeren.

B. — Klompenfabricage.

- 298. Klompenmaken.

C. — Schrijnwerkerij-Timmerwerk.

- 299. Schrijnwerkerij-timmerwerk.

D. — Bouwen van houten schepen, booten, enz.

- 300. Bouwen van houten schepen, booten, enz.

E. — Wagenmakerij. — Rijtuigmakerij.

- 301. Wagenmakerij. — Rijtuigmakerij.

F. — Meubelfabricage en meubileringsbedrijven.

- 302. Meubelmakerij, fabr. van meubels en stoelen, polijsten van meubels.
- 303. Fabr. van biljarten en speeltafels.
- 304. Fabr. van artikels in bamboe, teen, riet, rotting, enz.
- 305. Fabr. van lijsten en omlijstingen, spiegelbedrijven.
- 306. Behangers-garnierdersbedrijven.
- 307. Matrassen- en beddegoedbedrijven.
- 308. Andere meubileringsbedrijven (lijsten en versieringen voor mobilair, parketvloerboenen, tapijtenkloppen).

G. — Fabricage van speciale voorwerpen en werken in hout.

- 309. Bobijnen; spullen; borstels; hout voor borstels; boenders; penseelen; houten reiskoffers; kinderspeelgoed; mechanische vensterluiken; zonneblinden, jaloezieën; gereedschap voor visscherij; masten, katrollen, voor schepen; turntoestellen; stoppen; kuiperswerk; houtdraaien; houten vaatwerk; mandenmakerij en andere houten voorwerpen.

GROEP XIII. — *Huiden- en lederindustrie.*

A. — Huidenbewerking.

- 310. Looierij.
- 311. Witlooierij.
- 312. Touwerij.
- 313. Bereiden en verven van huiden voor bontwerkerij.
- 314. Andere huiden en lederbewerkingen, scheren van schapenvellen, fabr. van marokijnleder en gevernist leder, verven van huiden en leder, inzouten van huiden).

B. — Fabricage van lederen handschoenen.

- 315. Fabr. van lederen handschoenen.

C. — Fabrication des chaussures en cuir.

316. Confection de chaussures et de tiges de bottines.

D. — Fabrication d'articles spéciaux en peau et en cuir.

317. Fabrication de courroies de transmission, en cuir et autres; de câbles et cordes en cuir et de cuirs industriels.
318. Industrie du sellier, bourrelier, harnacheur, objets d'équipement militaire en cuir, guêtres, portefeuilles, articles de maroquinerie, soufflets de forge.

GROUPE XIV. — *Industrie du tabac.*

319. Fabrication de cigares, cigarillos, de cigarettes, des tabacs à fumer, à chiquer et à priser.

GROUPE XV. — *Industrie du papier.*

A. — Fabrication du papier.

320. Fabrication du papier ordinaire, des papiers de luxe, des papiers spéciaux et du carton.

B. — Mise en œuvre du papier.

321. Fabrication de papiers peints.
322. Fabrication de cartonnages.
323. Fabrication de cartes à jouer.
324. Fabrication de sachets en papier.
325. Fabrication de balatum.
326. Autres mises en œuvre des papiers (abat-jour, enveloppes, bordage de deuil, tubes en papier pour filatures, usines de destruction de vieux papiers).

GROUPE XVI. — *Industrie du livre.*

A. — Industries polygraphiques.

327. Typographie; lithographie; chromolithographie; imagerie.

B. — Réglure et reliure, fabrication de registres.

328. Industrie du relieur; confection de registres, de cahiers, etc.

GROUPE XVII. — *Industries d'art et de précision.*

329. Industrie du lapidaire; clivage et taillerie du diamant.
330. Fabrication d'objets d'orfèvrerie, de bijouterie et de joaillerie.
331. Confection de broderies en tous genres, y compris celles d'or et d'argent; confection d'habits sacerdotaux et d'ornements d'église.
332. Fabrication de montres, de pendules et d'horloges.
333. Fabrication d'objets en ivoire.
334. Fabrication de vitraux d'art; peinture sur verre.
335. Fabrication d'objets d'art en bronze et en cuivre.
336. Ateliers de moulage en plâtre.
337. Construction d'instruments de mathématiques, de physique, d'optique, de chimie, d'astronomie, de topographie.
338. Fabrication des machines à calculer, rouleaux calculateurs, machines statistiques, caisses enregistreuses.
339. Fabrication d'appareils et d'instruments de médecine, de chirurgie et d'orthopédie.
340. Fabrication d'instruments de musique, pianos, orgues, etc.
Pour les accordeurs de pianos et instruments de musique, voir n° 476.
341. Construction d'appareils de photographie, de télégraphie, de télégraphie sans fil, de téléphonie, de gramphonie.

C. — Fabricage van lederen schoeisel.

316. Fabricage van schoenen en laarzeschachten.

D. — Fabricage van speciale voorwerpen van huid en leder.

317. Fabricage van lederen en andere drijfriemen, van lederen kabels en touwen en van leder voor nijverheidsdoeleinden.
318. Zadel, tuig- en optuigmakersbedrijven, lederen voorwerpen voor militaire uitrustingen, slobkousen, brievenasschen, marokijnen voorwerpen, blaasbalgen en smederijen.

GROEP XIV. — *Tabaksbewerking.*

319. Fabr. van sigaren, cigarillos, cigaretten, rook-, pruim- en snuiftabak.

GROEP XV. — *Papiernijverheid.*

A. — Fabricage van papier.

320. Fabr. van gewoon papier, van prachtpapier, van speciaal papier, bordpapier.

B. — Papierverwerking.

321. Fabr. van behangpapier.
322. Fabr. van bordpapierwerk.
323. Fabr. van speelkaarten.
324. Fabr. van papieren zakken.
325. Fabr. van balatum.
326. Andere papierverwerking (lampekappen, briefomslagen, rouwpapier, papieren buisjes voor spinnerijen, vernietigen van oud papier).

GROEP XVI. — *Boekbedrijf.*

A. — Polygraphische bedrijven.

327. Typografie; steendruk; kleurendruk; platendruk.

B. — Linieering en boekbinderij, fabr. van registres.

328. Boekbindersbedrijf, vervaardigen van registres, schrijfboeken, enz.

GROEP XVII. — *Kunst- en juistheidsbedrijf.*

329. Diamantslijpersbedrijven; diamant klooven en slijpen.
330. Voorwerpen van goudsmederij, juweelen en kleinooden (Fabricage van).
331. Vervaardigen van allerhande borduurwerk, met inbegrip van gulden en zilveren borduurwerk; vervaardigen van priestergewaden en kerksieraden.
332. Vervaardigen van horloges, pendulen en uurwerken.
333. Draaien van ivoor.
334. Vervaardigen van kunstvensterglas; glasschildering.
335. Vervaardigen van bronzen en koperen kunstvoorwerpen.
336. Pleistergieten.
337. Vervaardigen van instrumenten voor wiskunde, natuurkunde, optiek, scheikunde, sterrenkunde, topographie.
338. Vervaardigen van rekenmachines, rekenrollen, statistiekmachines, zelfregistreerende kassen.
339. Vervaardigen van toestellen en instrumenten voor geneeskunde, heelkunde en orthopedie.
340. Fabriek van muziekinstrumenten, piano's, orgels, enz.
Voor « stemmen van piano's en muziekinstrumenten », zie n° 476.
341. Vervaardigen van fotografie-, telegraphie-, draadlooze, telephonie-, gramphonietoestellen.

- 342. Photographie.
- 343. Photogravure et zincographie.
- 344. Gravure sur bois, sur métaux et sur verres.
- 345. Autres industries d'art et de précision; dorure, laquage, vernissage sur bois; articles en bois de Spa; dorure sur étoffe, sur cuir, sur peau; peinture sur porcelaine, sur bois; peinture de statues, d'enseignes, d'étiquettes; restauration d'objets d'arts; fabrication industrielle de statues et d'objets d'ornement; fabrication d'éventails; tourneurs en corne, en os; fabrication de pipes en bois et en écume.

GROUPE XVIII. — *Transport des voyageurs, des correspondances et des marchandises.*

I. — *Entreprises privées.*

- 346. Transports par chaussées : camionnage, omnibus, autobus, taxis, etc. Entreprise de camionnage, de chargement et de déchargement, d'arrimage. Débardeurs. Portefaix. Commissionnaires publics, voituriers, messagers.
- 347. Transports sur rails (Personnel de la Société Nationale des chemins de fer belges, y compris celui qui est employé dans les arsenaux et ateliers de réparation) : fonctionnaires et employés.
- 348. Transports sur rails (Personnel de la Société Nationale des chemins de fer belges, y compris celui qui est employé dans les arsenaux et ateliers de réparation) : ouvriers.
- 349. Transports sur rails (Personnel des Sociétés de chemins de fer concédés) : fonctionnaires et employés.
- 350. Transports sur rails (Personnel des Sociétés de chemins de fer concédés) : ouvriers.
- 351. Transports par chemins de fer vicinaux, tramways, etc.
- 352. Transports par eau (entreprises d'armement, de batelage, de halage, de passage d'eau, de remorquage, etc.); a) transports maritimes.
- 353. Transports par eau (entreprises d'armement, de batelage, de halage, de passage d'eau, de remorquage, etc.); b) transports par rivières et canaux.
- 354. Transports par air.
- 355. Loueurs de chevaux et voitures.
- 356. Loueurs de bateaux, barques et barquettes.
- 357. Loueurs de vélocipèdes et véhicules automobiles.

II. — *Régies.*

- 358. Régie des téléphones : fonctionnaires et employés.
- 359. Régie des téléphones : ouvriers.

III. — *Entreprises de l'Etat, des provinces et des communes.*

A. — *Transports sur rails. (Personnel des chemins de fer vicinaux, y compris celui qui est employé dans les arsenaux et ateliers de réparations).*

- 360. Fonctionnaires et employés.
- 361. Ouvriers.

B. — *Transports par eau.*

Service de la Marine.

- 362. Fonctionnaires et employés.
- 363. Ouvriers.

Service de transbordements en rivière.

- 364. Fonctionnaires et employés.
- 365. Ouvriers.

- 342. Photographie.
- 343. Photogravure en zincographie.
- 344. Graveeren op hout, metaal en glas.
- 345. Andere kunst- en precisiebedrijven, vergulden, verlakken, vernissen op hout; artikels in Spa-hout; vergulden van stoffen, leder; schilderen op porcelein, op hout, schilderen van beelden, uithangborden, etiketten; herstelling van kunstvoorwerpen; nijverheidsfabr. van beelden en ornamenteele voorwerpen; vervaardigen van waaiers; draaien van hoorn en been; vervaardigen van houten en meer-schuiden pijpen.

GROEP XVIII. — *Vervoer van reizigers, correspondentie, goederen.*

I. — *Privaatbedrijven.*

- 346. Vervoer langs straatwegen, per kamions, omnibussen, autobussen, taxis, enz. Vrachtovervoer, laden, lossen, stuwen. Sjouwers. Pakdragers. Commissionnaires, vervoerders, boodschappers.
- 347. Vervoer per spoor (Personeel van de Nationale Maatschappij van Belgische spoorwegen met inbegrip van dit der arsenaux en herstellingswerkplaatsen) : ambtenaren en beampten.
- 348. Vervoer per spoor (Personeel van de Nationale Maatschappij van Belgische spoorwegen met inbegrip van dit der arsenaux en herstellingswerkplaatsen) : werklieden.
- 349. Vervoer per spoor (Personeel der Maatschappijen van ge-concessionn. spoorwegen) : ambtenaren en beampten.
- 350. Vervoer per spoor (Personeel der Maatschappijen van ge-concessionn. spoorwegen) : werklieden.
- 351. Vervoer per buurttramwegen, tramwegen, enz.
- 352. Vervoer te water (reederijen, schippersbedrijven, jaag-, overzet-, sleepdiensten, enz.); a) vervoer ter zee.
- 353. Vervoer te water (reederijen, schippersbedrijven, jaag-, overzet-, sleepdiensten, enz.); b) vervoer op rivieren en kanalen.
- 354. Luchtvervoer.
- 355. Verhuring van paarden en rijtuigen.
- 356. Verhuring van schepen, booten en bootjes.
- 357. Verhuring van rijwielen en motorvoertuigen.

II. — *Overheidsbedrijven.*

- 358. Telefonie : ambtenaren en beampten.
- 359. Telefonie : werklieden.

III. — *Staats-, provincie- en gemeente-ondernemingen.*

A. — *Vervoer per spoor. (Personeel der buurttramwegen, met inbegrip van dit der arsenaux en herstellingswerkplaatsen).*

- 360. Ambtenaren en beampten.
- 361. Werklieden.

B. — *Vervoer te water.*

Dienst van het Zeewezen.

- 362. Ambtenaren en beampten.
- 363. Werklieden.

Dienst van overschepping op een rivier.

- 364. Ambtenaren en beampten.
- 365. Werklieden.

C. — Distribution des correspondances.

Service des postes.

- 366. Fonctionnaires et employés.
- 367. Ouvriers.

Service des télégraphes.

- 368. Fonctionnaires et employés.
- 369. Ouvriers.

QUATRIÈME SECTION. — Commerce.

GROUPE I. — *Achat, vente et location des produits industriels et agricoles.*

A. — Vente des produits des mines, minières et carrières.

- 370. Marchands de houille, de coke, de tourbe et autres combustibles; marchands de minerais.
- 371. Marchands de pierres, chaux, plâtre.
- 372. Marchands ambulants de sable.

B. — Vente des produits des industries des métaux bruts ou façonnés.

- 373. Marchands de métaux ordinaires non ouvrés.
- 374. Marchands de métaux ouvrés.
- 375. Marchands d'articles de chaudronnerie, de ferblanterie, de plomberie, de taillanderie, de quincaillerie et d'objets de ménage en métal.
- 376. Marchands et exploitants d'instruments de pesage, poids et mesures, compteurs.
- 377. Marchands de machines à coudre.
- 378. Marchands de machines à copier.
- 379. Marchands de machines, appareils et outils en usage dans l'industrie.
- 380. Marchands de machines et instruments d'agriculture.
- 381. Marchands d'armes de tous genres et d'articles de chasse.
- 382. Marchands de vélocipèdes et de véhicules automobiles.

C. — Vente des produits des industries céramiques et verrières.

- 383. Marchands de verrerie, de gobeletterie, de cristaux, de glaces, de miroirs, de faïence et de porcelaine.
- 384. Marchands de briques, tuiles, carreaux et produits céramiques employés dans les constructions.

D. — Vente des produits des industries chimiques.

- 385. Marchands d'huile de lampe, de chandelles, de bougies, de cierges, d'allumettes et autres produits servant à l'éclairage; d'huiles et de graisses industrielles.
- 386. Marchands d'objets en caoutchouc, en celluloïd, en gutta-percha.
- 387. Marchands de linoléum et de pégamoïde.
- 388. Marchands de savon, de parfumerie, d'articles pour la toilette.
- 389. Marchands de poudre à tirer, de pièces d'artifice.
- 390. Marchands de drogueries, de produits chimiques, de matières tinctoriales, de couleurs et de substances fertilisantes.

E. — Vente des produits non préparés de l'industrie agricole.

- 391. Marchands de bestiaux.
- 392. Marchands de fourrages, d'avoine, de tourteaux, de graines et autres substances pour la nourriture des animaux.

C. — Bezorging der briefwisseling.

Posterijen.

- 366. Ambtenaren en beambten.
- 367. Werklieden.

Telegrafie.

- 368. Ambtenaren en beambten.
- 369. Werklieden.

VIERDE SECTIE. — Handel.

GROEP I. — *Aankoop, verkoop en verhuring der nijverheids- en landbouwproducten.*

A. — Verkoop van producten der mijnen, groeven en graverijen.

- 370. Handelaars in steenkolen, cokes, turf en andere brandstoffen; handelaars in ertsen.
- 371. Handelaars in steen, kalk, pleister.
- 372. Zandventers.

B. — Verkoop van nijverheidsproducten, van ruwe en verwerkte metalen.

- 373. Handelaars in gewone niet bewerkte metalen.
- 374. Handelaars in bewerkte metalen.
- 375. Handelaars in ketel-, blik-, loodwerk, snijgereedschappen, klein ijzerwerk en metalen huisgerief.
- 376. Handelaars en exploitanten in weegtuigen, maten en gewichten, meters.
- 377. Handelaars in naaimachines.
- 378. Handelaars in copiëermachines.
- 379. Handelaars in machines, toestellen en werktuigen voor nijverheidsgebruik.
- 380. Handelaars in landbouwmachines en -gereedschap.
- 381. Handelaars in wapens van allen aard en in jachtartikels.
- 382. Handelaars in rijwielen en motorvoertuigen.

C. — Verkoop van producten der pottenbakkerijen en glasblazerijen.

- 383. Handelaars in glaswerk, tafelglaswerk, kristal, spiegelruitent, spiegels, gleiswerk, porcelein.
- 384. Handelaars in baksteen, pannen, tegels en aardewerk voor de bouwnijverheid.

D. — Verkoop van producten der chemische nijverheid.

- 385. Handelaars in lampolie, vet-, stearine-, waskaarsen, lucifers en andere verlichtingsproducten; in industrie-olie en -vetten.
- 386. Handelaars in gummi-, celluloid-, guttaperchavorwerpen.
- 387. Handelaars in linoleum en pégamoïde.
- 388. Handelaars in zeep, reukwerk-, opschikartikels.
- 389. Handelaars in schietpoeder en vuurwerkbenodigheden.
- 390. Handelaars in drogerijen, scheikundige producten, verfstoffen, kleuren en kunstmeststoffen.

E. — Verkoop van onbereide producten der landbouwnijverheid.

- 391. Veekooplieden.
- 392. Kooplieden in voeder, haver, lijnkoeken, granen en andere voedingsstoffen voor dieren.

- 393. Marchands de graines, de semences et de produits horticoles.
- 394. Marchands de chevaux, de chiens, d'animaux de basse-cour, d'oiseaux, etc.
- 395. Marchands d'écorces à tan.

F. — Vente des produits des industries alimentaires, de la pêche et des produits de l'agriculture destinés à la consommation immédiate.

- 396. Marchands de viande de boucherie, de charcuterie, de volailles et de gibier.
- 397. Marchands de poissons, de crustacés et de mollusques.
- 398. Marchands de farines, de féculés, de malt.
- 399. Marchands de produits de boulangerie, de pâtisserie, de confiserie, de chocolat, de bonbons.
- 400. Marchands de légumes, de fruits et autres comestibles végétaux.
- 401. Marchands de lait, d'œufs, de beurre, de fromages, de margarine.
- 402. Marchands de sel, d'épiceries, de denrées coloniales, de pâtes et de conserves alimentaires, de levure.
- 403. Marchands en gros et débitants de boissons fermentées ou distillées.
- 404. Marchands d'eaux minérales, eaux gazeuses, etc.
Pour les restaurateurs, cafetiers, etc., voir plus loin, Industrie hôtelière (nos 456 et 457).

G. — Vente des produits des industries textiles, du vêtement et des articles de mode.

- 405. Marchands de lin en paille et roui.
- 406. Marchands de lin teilli.
- 407. Marchands de déchets divers de lin teilli (étoupe, paillette, déchets, etc.).
- 408. Marchands de chanvre, de coton, de laine naturelle et artificielle, de soie, etc., non ouvrés.
- 409. Marchands de fils et tissus en lin, chanvre, coton, laine ou soie, de rubans, etc.
- 410. Marchands de dentelles.
- 411. Marchands de bonneteries de laine, de coton, de soie.
- 412. Marchands de mercerie, de passementeries, de broderies, de cordes et de cordages.
- 413. Marchands d'engins et d'articles de grément.
- 414. Marchands d'articles de modes, de fleurs artificielles, de lingeries, de chapeaux, de coiffures et autres objets de vêtement.
- 415. Marchands de pelleterie, etc.
- 416. Marchands de cannes, parapluies, parasols, éventails et autres objets portatifs.
- 417. Loueurs de costumes, brocanteurs, fripiers.
- 418. Marchands de chiffons en gros.
- 419. Marchands de vêtement confectionnés et d'objets de fournement militaires.
- 420. Chiffonniers (ambulants).

H. — Vente et location des produits de l'industrie du bois, de l'ameublement et de la construction.

- 421. Marchands de bois de charpente et de menuiserie, de bois de chauffage, de charbon de bois, etc.
- 422. Vente et location de meubles, de literies, de tapis, de garnitures et d'objets d'ameublement, vente et location d'objets pour funérailles.
- 423. Marchands d'articles de bimmeloterie, de boissellerie, de tableterie, de vannerie, d'articles en jonc et en rotin, de brosserie, d'articles de pêche, d'engins de gymnastique, d'objets de campement, de malles en bois et de jouets d'enfants.
- 424. Marchands de bateaux, barques et barquettes.
- 425. Marchands de voitures.

- 393. Kooplieden in graan, zaad en tuinbouwvoortbrengselen.
- 394. Kooplieden in paarden, honden, pluimvee, vogelen, enz.
- 395. Handelaars in run.

F. — Verkoop van producten der voedingswarenbereiding, der visscherij en van landbouwproducten bestemd voor onmiddellijk verbruik.

- 396. Handelaars in slachtvleesch, varkensvleeschwaren, gevogelte en wild.
- 397. Handelaars in visch, schelp- en weekdieren.
- 398. Handelaars in meel, bloem, mout.
- 399. Handelaars in bakkerswaren, gebak, suikergoed, chocolade, bonbons.
- 400. Handelaars in groenten, fruit en andere plantaardige eetwaren.
- 401. Handelaars in melk, eieren, boter, kaas, margarine.
- 402. Handelaars in zout, specerijen, koloniale waren, spijsdeeg, ingelegde eetwaren, gist.
- 403. Groothandelaars en slijters in gegiste of gedistilleerde dranken.
- 404. Handelaars in mineraalwater, spuitwater, enz.
Wat de eet- en drankhuizen, enz., betreft, zie verder Hotelbedrijf, (nos 456 en 457).

G. — Verkoop van producten der textiel- en kledingnijverheid en van modeartikels.

- 405. Handelaars in vlasstroo en geroot vlas.
- 406. Handelaars in gezwingeld vlas.
- 407. Handelaars in allerlei afval van gezwingeld vlas (werk, afval, vlokken, enz.).
- 408. Handelaars in onbewerkte hennep, katoen, wol, kunstwol, zijde, enz.
- 409. Handelaars in lint en weefsel van vlas, hennep, katoen, wol of zijde, in linten, enz.
- 410. Handelaars in kant.
- 411. Handelaars in wollen, katoenen en zijden breiwerk.
- 412. Handelaars in kramerswaren, passamentwerk, borduurwerk, koorden en touwwerk.
- 413. Handelaars in takelingstoestellen en -artikelen.
- 414. Handelaars in modewaren, kunstbloemen, linnengoed, hoeden, hoofddeksels en andere kledingvoorwerpen.
- 415. Handelaars in pelterijartikelen, enz.
- 416. Handelaars in wandelstokken, parapluies, ombreles, waaiers en andere draagbare voorwerpen.
- 417. Verhuurders van kostumes, opkoopters, oudkleerkoopters.
- 418. Groothandelaars in vodden.
- 419. Handelaars in confectiegoed en in militaire uitrustingsstukken.
- 420. Voddenrapers (opkoopters).

H. — Verkoop en verhuring van producten der houtindustrie, meubilerij en van het bouwbedrijf.

- 421. Handelaars in timmer- en schrijnwerkershout, in brandhout, houtskool, enz.
- 422. Verkoop en verhuring van meubels, beddegoed, tapijten, garnituren en meubileringsvoorwerpen; verkoop en verhuring van begrafenissenoodigheden.
- 423. Handelaars in snuisterijen, vaatwerk, kunstdraaiwerk, riet- en rotting-artikels, borstels, visscherij-artikels, turnbenoodigheden, kampeervoorwerpen, houten koffers en kinderspeelgoed.
- 424. Handelaars in schepen, schuiten en sloepen.
- 425. Handelaars in rijtuigen.

I. — Vente de produits des industries des peaux et des cuirs.

- 426. Marchands de chaussures, de gants.
- 427. Marchands de cuirs, de peaux, de maroquinerie, de mégisserie, de gaïnerie.
- 428. Marchands de malles (en cuir ou garnies de cuir et matières analogues en cuir), d'articles de voyage, de harnais et d'objets de sellerie.

J. — Vente des produits des industries du tabac.

- 429. Marchands de cigares, cigarillos, cigarettes, de tabac à fumer, à chiquer et à priser.

K. — Vente des produits des industries du papier.

- 430. Marchands de papiers peints.
- 431. Marchands de papiers ordinaires, d'articles et fournitures pour bureau.

L. — Vente et location des produits des industries polygraphiques.

- 432. Editeurs en tous genres.
- 433. Marchands de livres, d'images, d'estampes, de photographies, etc.
- 434. Marchands de musiques, loueurs de musiques et de partitions.
- 435. Marchands et colporteurs de journaux.
- 436. Entrepreneurs de cabinets de lecture.

M. — Vente et location des produits des industries d'art et de précision.

- 437. Marchands de bijouterie, de joaillerie, d'objets de fantaisie.
- 438. Marchands d'objets d'art, d'antiquité, de tableaux, de curiosités et d'objets d'histoire naturelle.
- 439. Marchands d'instruments et d'objets de précision (instruments de mathématiques, physique, optique, chimie, astronomie, topographie, télégraphie avec ou sans fil, téléphonie avec ou sans fil, photographie, phonographie, micrographie, pesage, etc.
- 440. Marchands de machines à calculer, de rouleaux calculateurs, de machines statistiques, de caisses enregistreuses.
- 441. Marchands d'instruments et d'appareils de médecine, de chirurgie, d'orthopédie.
- 442. Marchands horlogers.
- 443. Marchands et loueurs d'instruments de musique.
- 444. Marchands d'objets de piété.

N. — Commerce d'articles divers.

- 445. Exploitants de bazars de toutes sortes d'objets.
- 446. Boutiquiers ambulants, colporteurs.

GRUPE II. — *Banques, assurances, intermédiaires commerciaux; industrie hôtelière, etc.*

A. — Banque, crédit, commerce des métaux précieux et des valeurs mobilières.

- 447. Négociants en métaux précieux.
- 448. Banquiers, directeurs, agents et employés de la Banque Nationale et de banques privées, prêteurs sur nantissement et sur hypothèque.
- 449. Agents de change, agents d'affaires financières, commissionnaires en fonds publics, changeurs.

I. — Verkoop van producten der huid- en lederindustrie.

- 426. Handelaars in schoenen, handschoenen.
- 427. Handelaars in leder, huiden, marokijn, witlooierijartikels, foedralen, enz.
- 428. Handelaars in koffers (van leder of met leder of soortgelijke stoffen gegarnierd), reisbenodigheden, gareelen en zadelartikels.

J. — Verkoop van producten der tabaksindustrie.

- 429. Handelaars in sigaren, cigarillos, cigaretten, in rook-, pruim- en snuiftabak.

K. — Verkoop van producten der papierindustrie.

- 430. Handelaars in behangpapier.
- 431. Handelaars in gewoon papier, in kantoorartikels en -benodigheden.

L. — Verkoop en verhuring van producten der drukunst, enz.

- 432. Uitgevers van allen aard.
- 433. Boek-, prenten-, gravures-, photohandelaars, enz.
- 434. Muziekhandelaars, verhuurders van muziekstukken en partituren.
- 435. Krantenverkoopers en -venters.
- 436. Ondernemers van lees kabinetten.

M. — Verkoop en verhuring van producten der kunst- en juistheidsbedrijven.

- 437. Juweelen-, kleinooden- en fantasiegoedhandelaars.
- 438. Handelaars in kunststukken, oudheden, schilderijen, rariteiten en zaken van natuurlijke historie.
- 439. Handelaars in precisieinstrumenten en -voorwerpen (instrumenten voor wiskunde, natuurkunde, optiek, scheikunde, sterrenkunde, topographie, telegraphie, draadlooze telegraphie, telephonie, draadlooze telephonie, photographie, micrographie; weegtoestellen, enz.).
- 440. Handelaars in rekenmachines, statistiek machines, zelfregistreerende kassen.
- 441. Handelaars in toestellen en instrumenten voor geneeskunde, heelkunde en orthopedie.
- 442. Handelaars in uurwerken.
- 443. Handelaars in en verhuurders van muziekinstrumenten.
- 444. Handelaars in godsdienstvoorwerpen.

N. — Handel in allerhande voorwerpen.

- 445. Exploitanten van bazars.
- 446. Leurders, rondreizende winkeliers.

GRUPE II. — *Banken, verzekeringswezen, handeltusschenpersonen, hotelhouders, enz.*

A. — Bankwezen, kredietinstellingen, handel in edele metalen en in roerende waarden.

- 447. Handelaars in edele metalen.
- 448. Bankiers; bestuurders, agenten en beambten van de Nationale Bank en van privaatsbanken; pand- en hypotheekhouders.
- 449. Wisselagenten, financieele zaakbezorgers, effectenhandelaars, wisselaars.

B. — Assurances.

450. Directeurs, inspecteurs, agents et employés d'établissements d'assurances sur la vie, contre l'incendie, les accidents, la grêle, le vol, etc., et des établissements d'assurances maritimes.

C. — Intermédiaires commerciaux.

451. Agents maritimes, affréteurs, courtiers de navires.
452. Courtiers de commerce; commissionnaires en marchandises; agents pour la location et la vente des immeubles; agents de bureaux de renseignements; entrepreneurs de publicité, d'annonces, etc.
453. Voyageurs de commerce à la commission et à appointements fixes.
454. Experts d'immeubles et de meubles; commissaires priseurs.
455. Entrepreneurs de ventes aux enchères.

D. — Industrie hôtelière.

456. Hôteliers, aubergistes, exploitants de maisons garnies.
457. Restaurateurs, traiteurs, taverniers, cafetiers, exploitants d'estaminets, etc.

E. — Entreprises de divertissements publics.

458. Entrepreneurs et directeurs de divertissements publics (cafés-concerts, cirques, spectacles forains, panoramas, jardins zoologiques, ménageries, carrousels, salles de billard, bals publics, hippodromes, cinématographes, montagnes russes, etc.).

Pour les théâtres et concerts, voir ci-après nos 477 à 479.

CINQUIÈME SECTION. — Professions libérales.

GROUPE I.

Professions relatives à l'exercice de l'art de guérir.

459. Personnes exerçant la médecine humaine (médecins, dentistes, internes dans les hôpitaux).
460. Personnes exerçant la médecine animale (médecins vétérinaires, châteurs, etc.).
461. Pharmaciens, aides-pharmaciens, droguistes.
462. Professions accessoires (accoucheuses, masseurs, metteurs de ventouses, doucheurs, garde-malades, etc.).
463. Entreprises d'établissements médicaux, d'établissements d'aliénés et de sanatorias.
464. Personnel de ces institutions (garde-malades, infirmiers, aides de toute sorte).

GROUPE II. — *Professions relatives aux sciences, aux lettres et aux arts.*

A. — Professions relatives à l'enseignement privé.

465. Personnel dirigeant administratif et enseignant attaché aux établissements libres d'enseignement primaire, moyen, supérieur, commercial, agricole, industriel, professionnel, ménager.
466. Personnel non enseignant de ces institutions.
467. Gouverneurs particuliers, précepteurs, professeurs, répétiteurs non attachés à des institutions publiques ou privées.

B. — Professions relatives aux sciences.

468. Géologues, chimistes, naturalistes, préparateurs.

B. — Verzekeringswezen.

450. Bestuurders, inspecteurs, agenten en beambten van levens-, brand-, ongevallen-, hagel-, diefstalverzekeringsmaatschappijen, enz., alsmede van zeeassurantimaatschappijen.

C. — Handelstusschenpersonen.

451. Cargadoors, bevrachters, scheepsmakelaars.
452. Handelsagenten; commissionnaires; agenten voor het verhuuren en verkoopen van onroerende goederen; agenten van inlichtingskantoren; publiciteits- en advertentie-agenturen, enz.
453. Handelsreizigers op commissie en op vast loon.
454. Experten in roerende en onroerende goederen; taxateurs.
455. Ondernemers van openbare verkooping.

D. — Hotelbedrijf.

456. Hotelhouders, herbergiers, verhuurders van gestoffeerde huizen.
457. Restauratiehouders, ondernemers van feestmalen, caféhouders, enz.

E. — Openbare gemakkelikheden.

458. Ondernemers en bestuurders van openbare gemakkelikheden (café, concert, circussen, foorvertooningen, panorama's, dierentuinen, menagerieën, carroussels, biljartzalen, publieke bals, renbanen, bioscopen, rutschbanen, enz.).
Voor de schouwburgen en concerten, zie verder nos 477 tot 479.

VIJFDE SECTIE. — Vrije beroepen.

GROEP I. — *Beroepen betrekking hebbende op de geneeskunst.*

459. Personen die de menschengeneeskunst uitoefenen (geneesheeren, tandartsen, internen van hospitalen).
460. Personen die de dierengeneeskunst uitoefenen (veeartsen, dierensnijders, enz.).
461. Apothekers, hulp-apothekers, drogisten.
462. Bijkomende beroepen (vroedvrouwen, masseurs, laatkoppenzeters, badknechten, ziekenoppassers, enz.).
463. Ondernemingen van geneeskundige inrichtingen, krankzinnigengestichten en sanatoria.
464. Personeel dezer inrichtingen (ziekenoppassers, ziekenverplegers, helpers van allen aard).

GROEP II. — *Beroepen betrekking hebbende op kunsten, letteren en wetenschappen.*

A. — Beroepen betrekking hebbende op het bijzonder onderwijs.

465. Leidend, administratief en onderwijzend personeel bij de bijzondere inrichtingen voor lager, middelbaar, hooger, handels-, landbouw-, nijverheids-, vak-, en huishoudonderwijs.
466. Niet-onderwijzend personeel dezer inrichtingen.
467. Privaat-gouverneurs, leermeesters, leeraren, repetitors, niet verbonden aan openbare of bijzondere inrichtingen.

B. — Beroepen betrekking hebbende op de wetenschap.

468. Geologen, scheikundigen, natuurkundigen, amanuensissen.

C. — Professions relatives aux lettres.

- 469. Littérateurs, gens de lettres, journalistes, bibliothécaires particuliers.
- 470. Traducteurs, interprètes, etc.

D. — Professions relatives aux arts.

- 471. Artistes-peintres, décorateurs, dessinateurs, restaurateurs de tableaux et rentoiliers.
- 472. Architectes.
- 473. Artistes sculpteurs, mouleurs et ornemanistes, artistes graveurs, mosaïstes, etc.
- 474. Modèles d'atelier ou d'académie.
- 475. Compositeurs de musique, artistes musiciens, carillonneurs.
- 476. Accordeurs de pianos et d'instruments de musique.
- 477. Entrepreneurs, directeurs, régisseurs, répétiteurs dans les entreprises de spectacle (théâtres, concerts, casinos, kursaals).
- 478. Artistes lyriques, dramatiques, chorégraphiques, attachés aux entreprises énumérées au numéro précédent.
- 479. Employés attachés à ces exploitations (contrôle, écritures, ouvrees).

GROUPE III. — Cultes.

A. — Ministres des cultes.

- 480. Ministres du culte catholique.
- 481. Ministres du culte évangélique protestants et anglican.
- 482. Ministres du culte israélite.
- 483. Ministres des cultes non reconnus (Antoinistes, salutistes, etc.).

B. — Membres des communautés religieuses non enseignantes.

- 484. Membres de communautés non enseignantes.

C. — Employés attachés au service des cultes et des communautés.

- 485. Employés attachés au service des cultes et des communautés.

GROUPE IV. — Organismes scientifiques, littéraires ou autres indépendants de l'Etat, des provinces et des communes.

- 486. Personnel occupé par les organismes scientifiques, littéraires, philanthropiques, politiques, etc. indépendants des pouvoirs publics (Fondation universitaire, ligues, syndicats, chambres de commerce, etc.).

GROUPE V. — Professions libérales diverses.

- 487. Avocats, avoués, notaires, huissiers.
- 488. Clercs de notaires, d'avoués, d'huissiers; secrétaires salariés et employés des avocats.
- 489. Ingénieurs, géomètres, arpenteurs.
- 490. Fonctionnaires et employés de la Cour et des Maisons Royales.
- 491. Agents consulaires rétribués.

C. — Beroepen betrekking hebbende op de letteren.

- 469. Letterkundigen, bellettristen, journalisten, privaat-bibliothe-carissen.
- 470. Vertalers, tolken, enz.

D. — Beroepen betrekking hebbende op de kunsten.

- 471. Kunstschilders, decoratieschilders, teekenaars, herstellere herdoekers van schilderijen.
- 472. Bouwkundigen.
- 473. Kunstbeeldhouwers, afgieters en ornemanisten, kunstgraveerders, mozaïekwerkers, enz.
- 474. Modellen voor ateliers of academiën.
- 475. Componisten, musici, beiaardiers.
- 476. Stemmers van piano's en muziekinstrumenten.
- 477. Ondernemers, directeuren, regisseurs, repetitors van tooneelvoorstellingen (schouwburgen, concerten, casino's, kursaals).
- 478. Opera-, tooneel-, balletkunstenaars, verbonden aan de hierboven opgegeven inrichtingen.
- 479. Bedienden aan deze inrichtingen verbonden (contrôle, schrijfwerk, suppoosten).

GROEP III. — Eerediensten.

A. — Bedienaars der eerediensten.

- 480. Bedienaars van den katholieken eeredienst.
- 481. Bedienaars van den evangelischen protestantschen en anglicaanschen eeredienst.
- 482. Bedienaars van den israëlietischen eeredienst.
- 483. Bedienaars van de niet erkende eerediensten (Antoinistischen, Salutistischen, enz.).

B. — Leden van de niet onderwijzende kloostergemeenten.

- 484. Leden van de niet onderwijzende kloostergemeenten.

C. — Beambten verbonden aan eerediensten en kloostergemeenten.

- 485. Beambten verbonden aan eerediensten en kloostergemeenten.

GROEP IV. — Wetenschappelijke, letterkundige en andere inrichtingen welke niet onder den Staat, de provincies of de gemeenten ressorteeren.

- 486. Personeel gebezigd door de niet tot de openbare besturen behorende wetenschappelijke, letterkundige, philanthropische, politieke lichamen, enz. (Universitaire stichting, verbonden, syndicaten, handelskamers, enz.).

GROEP V. — Diverse vrije beroepen.

- 487. Advocaten, avoués, notarissen, deurwaarders.
- 488. Notaris-, avoué-, deurwaardersklerken, loontrekkende advocaten-klerken en -secretarissen.
- 489. Ingenieurs, landmeters.
- 490. Ambtenaren en beambten van het Hof en de Koninklijke Huizen.
- 491. Bezoldigde consulaire ambtenaren.

SIXIÈME SECTION.

Fonctions et emplois dépendant de l'Etat, des provinces et des communes, et des établissements publics existant dans la commune, sauf ceux relatifs aux cultes.

GROUPE I. — *Entreprises des administrations publiques en matière de distribution d'eau destinée à l'alimentation et aux besoins domestiques; enlèvement des immondices, nettoyage de la voirie; allumeurs de réverbères; service des pompes funèbres, des parcs et des jardins, des cimetières, digues, wateringues, terrains et bois communaux.*

- 492. Fonctionnaires et employés.
- 493. Personnel ouvrier non industriel.

GROUPE II. — *Institutions d'assistance communales (Commissions d'assistance publique communale et intercommunale, caisses publiques de prêt, etc.).*

- 494. Fonctionnaires et employés.
- 495. Ouvriers.

GROUPE III. — *Pouvoir judiciaire.*

- 496. Magistrats et fonctionnaires faisant partie du pouvoir judiciaire.
- 497. Fonctionnaires et employés de bureau attachés aux institutions dépendant du pouvoir judiciaire (tribunaux et cours, greffes).

GROUPE IV. — *Personnel enseignant.*

- 498. Personnel enseignant de l'Etat.
- 499. Personnel enseignant des provinces.
- 500. Personnel enseignant des communes.

GROUPE V. — *Armée.*

- 501. Officiers de tous grades de l'armée, excepté ceux du service de santé.
- 502. Personnel inférieur de l'armée (sous-officiers, miliciens, etc.).
- 503. Service de santé de l'armée : inspection médicale, médecins militaires, médecins vétérinaires, personnel des hôpitaux (infirmiers, aides, etc.).
- 504. Aumôniers militaires.

GROUPE VI. — *Fonctionnaires et employés d'ordre administratif.*

- 505. Fonctionnaires et employés de l'Etat.
- 506. Fonctionnaires et employés des provinces.
- 507. Fonctionnaires et employés des communes.

SEPTIÈME SECTION

Service de la maison, des biens et des personnes.

GROUPE I. — *Garde et gestion de propriétés.*

- 508. Intendants, régisseurs, gérants, receveurs.
- 509. Gardes particuliers de biens, de chasse, de pêche, de bois, etc.
- 510. Veilleurs de nuit ne dépendant pas d'un service public.

ZESDE SECTIE

Ambten en bedieningen ressorteerende onder den Staat, de provincies en de gemeenten, en in de gemeente bestaande openbare inrichtingen, buiten deze betrekking hebbende op de eerediensten.

GROEP I. — *Openbare bedrijven voor drinkwatervoorzieningen, opruimen van vuilnis, schoonmaken der straten; lantaarnopstekers; begravingdienst; dienst der parken en hoven, der begraafplaatsen, der dijken, wateringen, gemeentegronden en -bosschen.*

- 492. Ambtenaren en beambten.
- 493. Niet in de nijverheid te werk gesteld arbeidspersoneel.

GROEP II. — *Gemeentelijke onderstandsinrichtingen (openbare kassen van leening, gemeentelijke en intercommunale commissies van openbaren onderstand, enz. N^{rs} 494 en 495.)*

- 494. Ambtenaren en beambten.
- 495. Werklieden.

GROEP III. — *Rechterlijke macht.*

- 496. Magistraten en ambtenaren deel uitmakende van de rechterlijke macht.
- 497. Bureelambtenaren en -beambten verbonden aan inrichtingen ressorteerende onder de rechterlijke macht (rechtbanken en hoven, griffies).

GROEP IV. — *Onderwijzend personeel.*

- 498. Onderwijzend personeel van den Staat.
- 499. Onderwijzend personeel van de provincies.
- 500. Onderwijzend personeel van de gemeenten.

GROEP V. — *Leger.*

- 501. Officieren van allen graad buiten deze van den Gezondheidsdienst.
- 502. Ondergeschikt personeel (onderofficieren, miliciens, enz.).
- 503. Gezondheidsdienst van het leger : medisch toezicht, militaire artsen, doctoren in de veeartsenijkunde, personeel der hospitalen (ziekenverplegers, helpers, enz.).
- 504. Legeralmoezeniers.

GROEP VI. — *Administratieve ambtenaren en beambten.*

- 505. Ambtenaren en beambten van den Staat.
- 506. Ambtenaren en beambten van de provincies.
- 507. Ambtenaren en beambten van de gemeenten.

ZEVENDE SECTIE

Huis-, erf- en personendienst.

GROEP I. — *Bewaking en beheer der eigendommen.*

- 508. Rentmeesters, administrateurs, beheerders, ontvangers.
- 509. Bijzondere wachters van goederen, jachten, visscherijen, bosschen, enz.
- 510. Nachtwakers niet behoorende tot een publieken dienst.

GROUPE II. — *Service domestique et des personnes (non compris les serviteurs attachés au service des hôtels, restaurants, etc.).*

- 511. Domestiques chargés de la préparation et de la manutention des vivres.
- 512. Domestiques préposés au service des personnes.
- 513. Domestiques chargés de soigner et de conduire les animaux.
- 514. Femmes de ménage, frotteurs, cireurs.
- 515. Dame, demoiselle de compagnie; lecteur, lectrice, sténographe ou dactylographe privé; secrétaire privé.

GROUPE III. — *Soins personnels.*

- 516. Etablissements de bains publics, entrepreneurs de bains de rivière, établissements d'hydrothérapie, bains de mer, baigneurs, professeurs de natation, etc.
- 517. Etablissements de gymnastique, salles d'escrime, cours de danse et de maintien.
- 518. Coiffeurs, barbiers, fabricants de postiches, manucure, pédicure.

HUITIÈME SECTION.

Personnes exerçant des professions insuffisamment déterminées.

- 519. Personnes exerçant des professions insuffisamment déterminées.

NEUVIÈME SECTION.

Personnes ne vivant pas de l'exercice d'une profession déterminée.

- 520. Aidantes dans les soins du ménage.
- 521. Rentiers, pensionnés et propriétaires non exploitants.
- 522. Femmes s'occupant de leur propre ménage.
- 523. Enfants.
- 524. Ecoliers, étudiants.
- 525. Infirmes, incurables, aliénés.
- 526. Personnes vivant exclusivement du secours de la bienfaisance publique ou privée.
- 527. Personnes résidant dans les établissements hospitaliers, de cure ou de bienfaisance.
- 528. Pensionnaires d'établissement pénitentiers et prisons.
- 529. Autres personnes sans profession (bohémiens sans profession, tziganes, vagabonds, filles publiques, filles de joie, etc.).

GROEP II. — *Huis- en personendienst (niet inbegrepen het tot den dienst van hotels en spijshuizen, enz., behoorende bediendenpersoneel).*

- 511. Dienstboden belast met het bereiden en behandelen van eetwaren.
- 512. Dienstboden aangesteld voor den dienst der personen.
- 513. Dienstboden belast met het verzorgen en geleiden van dieren.
- 514. Huishoudsters, boenders, poetsers.
- 515. Gezelschapsdame en -juffer; voorlezer (es), privaatssteno- of dactylograaf; privaatssecretaris.

GROEP III. — *Persoonsverzorging.*

- 516. Openbare badinrichtingen, ondernemers van rivierbaden, hydrotherapie-inrichtingen, zeebaden, badknechten, zwemmeesters, enz.
- 517. Turninrichtingen, schermzalen, cursussen in dansen en houding.
- 518. Kappers, baardscheerders, pruikmakers, manucuren, pedicuren.

ACHTSTE SECTIE

Personen, welke onvoldoende omschreven beroepen uitoefenen.

- 519. Personen welke onvoldoende omschreven beroepen uitoefenen.

NEGENDE SECTIE.

Personen, welke niet leven van de uitoefening van een bepaald beroep.

- 520. Helpsters in de huishouding.
- 521. Renteniers, gepensioneerden en eigenaars niet exploitanten.
- 522. Vrouwen welke zelf haar huishouding doen.
- 523. Kinderen.
- 524. Scholieren, studenten.
- 525. Gebrekkigen, ongeneesbaren, krankzinnigen.
- 526. Personen die uitsluitend leven door middel van privaten of openbaren onderstand.
- 527. Personen welke in godshuizen, huur- of weldadigheidsinrichtingen verblijven.
- 528. Gevangenen in de gevangenissen en strafinrichtingen.
- 529. Andere personen zonder beroep, bohemers zonder beroep, zigeuners, landloopers, publieke vrouwen, enz.).

ANNEXE B

Répartition des habitants par profession, fonction ou situation, sexe et état social.

N. B. — Les numéros des professions mentionnés dans ces tableaux renvoient à la classification méthodique imprimée aux pages 75 et suivantes.

BIJLAGE B

Indeeling van de inwoners naar beroep, ambt of betrekking geslacht en socialen stand.

N. B. — De in deze tabellen vermelde beroepsnummers verwijzen naar de alphabetische rangschikking op bladzijde 75 en volgende.

PROVINCIE ANTWERPEN.

Professions, fonctions ou situations. Beroepen, ambten of betrekkingen.	HOMMES. — MANNEN.					FEMMES. — VROUWEN.					Professions, fonctions ou situations. Beroepen, ambten of betrekkingen.	HOMMES. — MANNEN.				
	Patron. Baas.	Employé. Bediende.	Ouvrier. Werkman.	Aidant. Helper.	TOTAL. TOTAAL.	Patron. Baas.	Employé. Bediende.	Ouvrier. Werkman.	Aidant. Helper.	TOTAL. TOTAAL.		Patron. Baas.	Employé. Bediende.	Ouvrier. Werkman.	Aidant. Helper.	TOTAL. TOTAAL.
1	1,491	12	1,294	589	3,386	75	—	18	567	660	56	—	—	4	4	
2	414	12	802	113	1,341	7	7	8	34	56	57	—	1	—	1	
3	67	1	10	18	96	2	—	7	14	23	58	—	—	—	—	
Tot.	1,972	25	2,106	720	4,823	84	7	33	615	739	59	—	2	12	14	
4	24,981	23	6,229	17,936	49,169	2,831	1	822	17,699	21,353	60	17	2	164	186	
5	6	2	11	—	19	—	—	—	—	—	61	26	96	1,320	1,449	
6	—	3	—	—	3	—	—	—	—	—	Tot.	51	128	1,775	12	1,966
7	115	2	61	15	193	2	1	—	6	9	62	9	28	168	—	205
8	—	—	—	—	—	—	—	—	—	—	63	12	283	1,629	1	1,925
Tot.	25,102	30	6,301	17,951	49,384	2,833	2	822	17,705	21,362	64	1	115	1,539	—	1,655
9	4	3	153	2	162	—	—	1	—	1	65	3	17	166	—	186
10	4	2	79	—	85	—	—	—	—	—	66	10	19	125	—	154
Tot.	8	5	232	2	247	—	—	1	—	1	67	—	5	103	—	108
11	12	—	5	2	19	—	—	—	—	—	68	4	17	82	3	106
12	—	—	—	1	1	—	—	—	—	—	69	—	4	61	—	65
13	3	—	2	—	5	—	—	—	—	—	70	3	32	278	—	313
Tot.	15	—	7	3	25	—	—	—	—	—	71	1	1	11	—	13
14	8	—	3	1	12	1	—	—	—	1	Tot.	43	521	4,162	4	4,730
15	—	—	—	—	—	—	—	—	—	—	72	20	73	709	2	804
Tot.	8	—	3	1	12	1	—	—	—	1	73	4	12	155	1	172
16	—	3	1,282	1	1,286	—	—	2	—	2	74	8	10	118	—	136
17	—	4	29	—	33	—	—	—	—	—	75	27	12	202	3	244
18	—	—	11	—	11	—	—	—	—	—	76	—	4	34	—	38
19	—	—	5	—	5	—	—	—	—	—	77	2	5	20	—	27
20	—	2	—	—	2	—	—	—	—	—	78	1	1	29	—	31
21	1	40	303	—	344	—	4	3	—	7	79	23	15	141	4	183
22	—	—	4	—	4	—	—	—	—	—	80	—	2	26	—	28
23	1	3	2	—	6	—	—	—	—	—	81	—	—	2	—	2
24	—	1	2	—	3	—	—	—	—	—	82	3	2	25	2	32
25	—	—	6	—	6	—	—	—	—	—	83	1	—	27	—	28
26	—	—	—	—	—	—	—	—	—	—	84	—	1	14	—	15
27	—	—	—	—	—	—	—	—	—	—	85	53	42	3,703	7	3,805
28	—	—	—	—	—	—	—	—	—	—	86	4	16	183	2	205
29	—	—	—	—	—	—	—	—	—	—	87	3	4	44	—	51
30	—	—	—	—	—	—	—	—	—	—	88	—	15	201	—	216
31	—	—	—	—	—	—	—	—	—	—	89	4	16	812	—	832
32	—	—	1	—	1	—	—	—	—	—	90	35	153	1,590	8	1,786
33	—	1	1	—	2	—	—	—	—	—	91	32	49	1,669	6	1,756
34	—	8	97	—	105	—	—	—	—	—	92	74	344	4,407	14	4,839
35	—	5	7	—	12	—	1	—	—	1	93	38	79	1,681	5	1,803
Tot.	2	68	1,750	1	1,821	—	10	6	—	16	94	2	5	37	—	44
36	—	1	7	—	8	—	—	—	—	—	95	6	10	126	—	142
37	—	—	2	—	2	—	—	—	—	—	96	4	4	32	—	40
38	—	—	—	—	—	—	—	—	—	—	97	84	173	1,391	4	1,652
39	—	—	—	—	—	—	—	—	—	—	98	10	24	1,623	3	1,660
40	—	—	3	—	3	—	—	—	—	—	99	2	4	38	—	44
41	—	—	1	—	1	—	—	—	—	—	100	39	49	480	8	576
42	—	—	1	—	1	—	—	—	—	—	101	10	16	51	—	77
43	—	—	—	—	—	—	—	—	—	—	102	379	20	500	68	967
44	—	—	1	—	1	—	—	—	—	—	103	151	728	3,358	12	4,249
45	—	4	—	—	4	—	—	—	—	—	104	21	14	106	2	143
46	—	—	—	—	—	—	—	—	—	—	105	94	3	229	17	343
47	—	—	—	—	—	—	—	—	—	—	106	774	4	2,528	216	3,522
48	—	—	—	—	—	—	—	—	—	—	107	3	3	16	1	23
49	—	—	—	—	—	—	—	—	—	—	108	6	4	86	2	98
50	—	—	2	—	2	—	—	—	—	—	109	2	5	34	—	41
51	2	1	8	—	11	—	—	—	—	—	110	40	—	51	6	97
52	3	4	124	2	133	—	—	—	—	—	111	104	14	634	40	792
53	—	2	—	—	2	—	—	—	—	—	112	1	1	12	—	14
54	1	3	26	—	30	—	—	—	—	—	113	—	—	1	—	1
55	2	12	100	—	114	—	—	—	—	—	114	—	—	—	—	—
Tot.	2	68	1,750	1	1,821	—	10	6	—	16	115	7	9	37	4	57
56	—	—	—	—	—	—	—	—	—	—	116	2	8	21	—	31
57	—	—	—	—	—	—	—	—	—	—	117	40	23	166	3	232
58	—	—	—	—	—	—	—	—	—	—	118	—	—	1	—	1
59	—	—	—	—	—	—	—	—	—	—	119	4	—	24	2	30
60	—	—	—	—	—	—	—	—	—	—	120	1	—	3	—	4
61	—	—	—	—	—	—	—	—	—	—	121	32	5	149	5	191

PROVINCE D'ANVERS.

FEMMES. — VROUWEN.					Professions, fonctions ou situations. Beropen, ambten of betrekkingen.	HOMMES. — MANNEN.					FEMMES. — VROUWEN.				
Patron. Baas.	Employé. Bediende.	Ouvrier. Werkman.	Aidant. Helper.	TOTAL. TOTAAL.		Patron. Baas.	Employé. Bediende.	Ouvrier. Werkman.	Aidant. Helper.	TOTAL. TOTAAL.	Patron. Baas.	Employé. Bediende.	Ouvrier. Werkman.	Aidant. Helper.	TOTAL. TOTAAL.
—	—	—	—	—	122	—	2	14	—	16	—	—	2	—	2
—	—	—	—	—	123	15	29	210	3	257	—	13	116	—	129
—	—	—	—	—	124	29	5	248	6	288	2	1	23	1	27
—	—	—	—	—	Tot.	2,194	2,017	27,998	456	32,665	21	500	852	35	1,408
—	13	24	—	37	125	79	87	5,275	7	5,448	4	18	406	—	428
—	20	32	1	53	126	22	28	1,422	5	1,477	1	2	58	—	61
—	9	5	—	14	127	—	4	4	—	8	—	—	3	—	3
—	26	36	—	62	128	4	1	98	—	103	—	—	3	—	3
—	1	14	—	15	129	1	1	16	—	18	—	—	—	—	—
—	1	—	—	1	130	11	12	176	—	199	—	4	13	—	17
—	3	—	—	3	131	4	49	662	—	715	—	5	335	—	340
—	4	—	—	4	132	—	2	32	—	34	—	—	20	—	20
—	—	—	—	—	133	1	3	7	—	11	1	1	4	—	6
—	1	1	—	2	134	6	4	36	—	46	—	1	6	—	7
—	2	1	—	3	135	3	9	105	2	119	—	3	9	—	12
—	—	4	—	4	136	29	24	373	7	433	—	2	11	—	13
—	—	—	—	—	137	1	1	27	—	29	—	—	3	—	3
—	47	61	—	108	138	3	10	203	—	216	—	2	5	—	7
—	8	8	1	17	139	1	1	2	—	4	—	3	4	—	7
1	1	—	1	3	140	2	—	3	—	5	—	—	2	—	2
1	—	2	—	3	141	—	2	3	—	5	—	1	5	—	6
—	1	5	1	7	Tot.	167	238	8,444	21	8,870	6	42	887	—	935
—	—	1	—	1	142	22	29	1,028	5	1,084	—	3	51	—	54
—	2	—	—	2	143	1	1	92	—	94	—	—	76	—	76
—	1	3	—	4	144	5	19	441	1	466	—	4	45	—	49
—	1	5	—	6	145	7	57	1,167	—	1,231	—	2	18	—	20
—	—	—	—	—	146	6	2	100	2	110	—	—	1	—	1
—	—	1	—	1	147	8	18	349	1	376	—	4	39	—	43
—	4	1	—	5	148	1	11	121	1	134	—	2	30	—	32
—	—	4	—	4	149	1	1	3	—	5	—	—	1	—	1
—	6	92	1	99	150	—	—	—	—	—	—	1	—	—	1
1	7	22	1	31	151	—	—	1	—	1	—	1	—	—	1
—	4	27	—	31	Tot.	51	138	3,302	10	3,501	—	17	261	—	278
—	3	48	—	51	152	5	32	319	—	356	1	4	4	—	9
—	3	21	—	24	153	6	105	535	—	646	—	12	26	—	38
1	21	11	—	33	154	6	311	986	2	1,305	—	17	11	—	28
—	11	13	—	24	155	16	277	1,204	5	1,502	—	74	6	—	80
2	35	12	2	51	156	1	24	137	—	162	—	4	11	—	15
2	5	6	1	14	157	—	3	28	1	32	—	—	1	—	1
—	5	—	1	6	158	2	1	58	—	61	—	—	4	—	4
1	8	5	—	14	159	—	6	168	—	174	—	—	27	—	27
—	—	4	—	4	160	2	3	6	—	11	—	2	18	—	20
2	82	189	1	274	161	18	58	249	1	326	—	10	25	—	35
—	5	2	—	7	162	20	139	775	5	939	2	26	50	1	79
—	—	1	—	1	163	4	1	10	—	15	—	1	4	—	5
—	9	11	—	20	164	6	20	237	3	266	2	8	78	—	88
—	11	2	1	14	165	1	9	80	—	90	—	2	34	—	36
1	14	6	7	28	166	9	22	94	2	127	2	2	14	—	18
—	195	85	3	283	167	1	12	71	—	84	—	4	—	—	4
1	3	2	—	6	168	—	—	2	—	2	—	—	3	—	3
—	—	5	2	7	169	6	37	124	1	168	3	12	23	1	39
3	1	3	2	9	170	1	1	2	—	4	—	—	2	—	2
—	—	1	2	3	171	1	8	17	—	26	—	4	7	—	11
—	1	3	—	4	172	7	20	45	1	73	—	3	24	1	28
—	—	—	2	2	173	10	2	18	2	32	—	—	4	—	4
1	6	51	3	61	174	14	25	118	2	159	1	6	132	—	139
—	—	1	—	1	175	—	—	9	—	9	—	1	3	—	4
—	12	2	—	14	176	9	57	364	1	431	—	7	6	2	15
—	—	—	—	—	177	1	6	1	—	8	—	—	1	—	1
—	6	1	—	7	178	2	6	34	—	42	—	7	24	—	31
—	3	—	—	3	179	—	—	2	—	2	—	—	1	—	1
1	8	48	2	59	180	1	4	11	—	16	—	1	39	—	40
—	—	—	—	—	181	5	27	14	—	46	—	4	1	—	5
—	1	1	—	2	182	4	6	897	1	908	—	2	23	—	25
—	—	1	—	1	183	8	391	658	1	1,058	—	54	436	—	490
1	2	3	—	6	184	—	5	7	—	12	1	—	—	—	1

PROVINCIE ANTWERPEN.

Professions, fonctions ou situations. Beroepen, ambten of betrekkingen.	HOMMES. — MANNEN.					FEMMES. — VROUWEN.					Professions, fonctions ou situations. Beroepen, ambten of betrekkingen.	HOMMES. — MANNEN.				
	Patron. Baas.	Employé. Bediende.	Ouvrier. Werkman.	Aidant. Helper.	TOTAL. TOTAAL.	Patron. Baas.	Employé. Bediende.	Ouvrier. Werkman.	Aidant. Helper.	TOTAL. TOTAAL.		Patron. Baas.	Employé. Bediende.	Ouvrier. Werkman.	Aidant. Helper.	TOTAL. TOTAAL.
185	3	55	524	—	582	—	—	5	—	5	251	11	9	94	—	114
186	1	1	9	—	11	—	1	13	—	14	252	3	1	5	—	9
187	1	—	6	—	7	—	—	3	—	5	253	9	5	24	2	40
188	6	11	118	1	136	1	—	48	—	49	254	25	9	42	3	79
Tot.	177	1,685	7,937	29	9,828	12	270	1,111	6	1,399	255	1	—	3	—	4
189	3	8	40	—	51	—	—	45	1	46	256	20	6	5	1	32
190	283	38	1,018	126	1,515	7	17	73	3	100	257	31	21	118	5	175
191	1,598	196	4,014	441	6,249	84	169	1,579	219	2,051	258	2	—	5	1	8
192	5	20	185	—	210	1	3	20	—	24	259	1	—	1	—	2
193	13	46	142	—	201	2	8	44	—	54	260	—	3	5	—	8
194	5	6	13	1	25	1	2	14	—	17	261	1	—	10	—	11
195	14	79	336	2	431	—	25	456	1	482	262	4	3	33	4	44
196	26	56	139	11	232	2	27	129	6	164	Tot.	199	224	1,548	25	1,996
197	4	1	53	2	60	4	—	33	3	40	263	1,529	60	2,408	224	4,221
198	1	28	72	—	101	—	1	3	—	4	264	21	5	21	3	50
199	352	257	2,678	99	3,386	12	61	152	27	252	265	8	4	14	2	28
200	29	40	206	7	282	—	17	59	2	78	266	49	2	98	6	155
201	50	20	188	6	264	1	11	54	2	68	267	2	—	5	—	7
202	5	1	23	—	29	1	2	6	—	9	268	12	3	14	4	33
203	6	41	178	—	225	2	6	12	1	21	269	30	1	30	1	62
204	1	2	7	—	10	—	2	4	—	6	270	11	6	28	3	48
205	—	3	7	—	10	—	2	4	—	6	271	1	2	8	1	12
206	3	2	4	—	9	—	—	3	—	3	272	2	2	7	—	11
207	549	9	440	149	1,147	7	5	8	44	64	273	127	15	273	24	439
208	1	7	11	—	19	—	—	7	—	7	274	37	8	137	2	184
209	1	14	26	—	41	—	1	21	—	22	275	44	8	149	8	209
210	11	11	11	—	33	—	4	7	—	11	Tot.	1,873	116	3,192	278	5,469
211	35	59	621	3	718	3	82	923	3	1,011	276	1,188	96	10,537	288	12,109
212	11	14	72	3	100	—	1	—	1	2	277	21	—	113	3	137
213	8	156	413	2	579	—	27	37	—	64	278	13	2	84	2	101
214	7	—	11	1	19	—	—	8	—	8	279	99	4	457	24	584
215	1	6	27	1	35	—	1	39	—	40	280	75	4	153	9	241
216	1	6	19	—	26	—	2	1	—	3	281	262	2	1,513	55	1,832
217	4	3	43	—	50	—	1	5	—	6	282	28	3	96	2	129
218	8	3	33	—	44	—	4	13	—	17	283	700	96	3,411	125	4,332
219	37	86	279	8	410	1	41	126	1	169	284	603	8	1,861	84	2,556
Tot.	3,072	1,268	11,309	862	16,511	128	522	3,885	314	4,849	285	117	2	292	16	427
220	3	3	12	—	18	—	2	43	—	45	286	26	37	269	8	340
221	5	—	37	—	42	—	—	4	—	4	287	294	110	141	49	594
222	12	5	74	1	92	—	1	24	—	25	288	27	4	84	1	116
223	—	3	52	—	55	—	2	59	—	61	289	33	28	4,050	3	4,114
224	3	8	95	—	106	—	1	21	—	22	290	32	63	357	5	457
225	1	2	6	—	9	—	—	12	—	12	291	27	10	328	9	374
226	—	—	—	—	—	—	—	—	—	—	292	29	10	112	3	154
227	1	—	2	—	3	—	—	—	—	—	293	45	34	325	6	410
228	—	1	—	—	1	—	1	1	—	2	294	5	11	78	—	94
229	1	—	2	2	5	—	—	—	—	—	295	3	—	27	2	32
230	—	—	13	—	13	—	—	—	—	—	296	49	26	78	6	159
231	1	—	3	—	4	—	—	3	—	3	Tot.	3,676	550	24,366	700	29,292
232	—	—	2	1	3	—	—	1	—	1	297	102	47	1,245	26	1,420
233	3	5	9	—	17	1	—	69	—	70	298	317	2	196	79	594
234	2	6	159	—	167	—	1	71	—	72	299	1,499	24	7,878	431	9,832
235	—	1	10	—	11	—	1	37	—	38	300	24	14	310	5	353
236	—	40	244	—	284	—	13	323	—	336	301	358	27	1,188	100	1,673
237	3	5	49	—	57	—	1	124	—	125	302	1,024	126	7,725	203	9,078
238	16	21	198	1	236	—	5	115	—	120	303	4	2	13	—	19
239	—	2	2	—	4	—	—	1	—	1	304	24	1	44	2	71
240	—	1	3	—	4	—	—	—	—	—	305	20	17	86	6	129
241	1	—	3	—	4	—	—	4	—	4	306	345	5	981	74	1,405
242	—	—	5	—	5	—	—	22	—	22	307	14	5	43	1	63
243	—	6	41	1	48	1	2	100	—	103	308	3	13	57	—	73
244	1	—	4	—	5	—	—	6	—	6	309	468	49	2,414	177	3,108
245	1	14	63	—	78	—	6	130	—	136	Tot.	4,202	332	22,160	1,104	27,818
246	9	4	19	—	32	—	4	28	—	32	310	13	11	97	2	123
247	—	—	4	—	4	—	—	2	—	2	311	4	1	32	3	40
248	1	—	16	—	17	—	—	8	—	8						
249	7	2	15	3	27	—	1	14	1	16						
250	20	38	61	—	119	—	18	384	—	402						

Professions, fonctions ou situations, Beropen, ambten of betrekkingen.	HOMMES. — MANNEN.					FEMMES. — VROUWEN.					Professions, fonctions ou situations, Beropen, ambten of betrekkingen.	HOMMES. — MANNEN.				
	Patron. Baas.	Employé. Bediende.	Ouvrier. Werkman.	Aidant. Helper.	TOTAL. TOTAAL.	Patron. Baas.	Employé. Bediende.	Ouvrier. Werkman.	Aidant. Helper.	TOTAL. TOTAAL.		Patron. Baas.	Employé. Bediende.	Ouvrier. Werkman.	Aidant. Helper.	TOTAL. TOTAAL.
370	761	216	263	143	1,383	60	72	5	37	174	442	73	10	7	6	96
371	141	74	123	17	355	12	32	—	9	53	443	64	12	7	2	85
372	35	6	6	3	50	1	1	—	2	4	444	6	2	—	—	8
373	80	70	99	7	256	13	23	3	8	47	445	693	291	168	90	1,242
374	98	84	110	12	304	9	22	10	12	53	446	1,416	20	57	86	1,579
375	197	80	108	26	411	163	37	11	123	334	Tot.	19,054	5,494	5,047	2,291	31,886
376	11	8	11	1	31	2	3	—	3	8	447	29	19	5	1	54
377	18	21	8	2	49	6	14	—	5	25	448	144	3,857	65	3	4,069
378	5	9	9	1	24	3	11	—	2	16	449	557	611	9	30	1,207
379	45	42	47	4	138	6	18	1	11	36	450	160	1,692	20	5	1,877
380	13	7	2	—	22	2	1	—	1	4	451	209	965	72	7	1,253
381	16	5	1	1	23	4	2	1	2	9	452	807	810	46	23	1,686
382	185	182	76	21	464	22	60	3	28	113	453	138	2,403	12	7	2,560
383	103	67	67	15	252	74	87	12	43	216	454	35	46	—	—	81
384	39	23	20	7	89	5	10	5	2	22	455	13	14	19	2	48
385	127	619	217	9	972	6	131	17	6	160	456	361	660	447	34	1,502
386	44	50	29	3	126	14	35	10	8	67	457	3,450	260	426	143	4,279
387	6	9	3	3	21	6	4	2	3	15	458	316	165	118	53	652
388	56	11	13	5	85	41	19	5	13	78	Tot.	6,219	11,502	1,239	308	19,268
389	1	4	1	—	6	1	3	—	—	4	459	—	—	—	—	817
390	271	149	109	45	574	106	65	21	77	269	460	—	—	—	—	58
391	612	9	35	141	797	8	1	4	12	25	461	—	—	—	—	464
392	109	124	120	25	378	7	33	16	3	59	462	—	—	—	—	57
393	278	577	150	28	1,033	42	98	33	33	206	463	—	—	—	—	10
394	233	7	38	34	312	5	—	2	11	18	464	—	—	—	—	339
395	5	2	1	1	9	—	1	—	—	1	Tot.	—	—	—	—	1,745
396	1,800	82	967	379	3,228	146	75	21	467	709	465	—	—	—	—	965
397	415	42	82	48	587	237	17	20	127	401	466	—	—	—	—	233
398	51	28	28	8	115	32	6	4	3	45	467	—	—	—	—	230
399	348	65	70	42	525	495	163	39	341	1,038	468	—	—	—	—	53
400	749	131	146	118	1,144	243	35	16	183	477	469	—	—	—	—	222
401	1,281	74	191	175	1,721	230	33	28	244	535	470	—	—	—	—	23
402	2,444	492	482	228	3,646	2,987	428	130	1,549	5,094	471	—	—	—	—	357
403	622	153	277	101	1,153	161	77	48	107	393	472	—	—	—	—	347
404	30	12	30	18	90	6	4	8	6	24	473	—	—	—	—	770
405	2	—	—	—	2	2	2	—	1	5	474	—	—	—	—	31
406	4	1	—	1	6	6	—	1	—	7	475	—	—	—	—	475
407	7	2	3	1	13	1	2	1	1	5	476	—	—	—	—	43
408	49	90	16	3	158	13	20	3	11	47	477	—	—	—	—	22
409	394	88	46	39	567	391	129	36	180	736	478	—	—	—	—	169
410	41	6	—	4	51	37	16	7	16	76	479	—	—	—	—	61
411	267	43	13	27	350	281	142	16	119	558	Tot.	—	—	—	—	4,001
412	229	28	15	15	287	266	95	17	104	482	480	—	—	—	—	1,030
413	13	7	5	2	27	1	1	1	2	5	481	—	—	—	—	30
414	446	114	64	43	667	650	325	65	287	1,327	482	—	—	—	—	46
415	57	7	12	6	82	39	15	13	16	83	483	—	—	—	—	11
416	25	4	4	2	35	42	11	2	8	63	484	—	—	—	—	620
417	41	3	4	2	50	15	1	1	3	20	485	—	—	—	—	286
418	37	6	14	8	65	5	1	3	5	14	Tot.	—	—	—	—	2,023
419	123	67	31	11	232	118	128	15	55	316	486	—	—	—	—	420
420	98	3	14	10	125	24	2	3	17	46	487	—	—	—	—	627
421	283	222	137	31	673	7	44	1	6	58	488	—	—	—	—	451
422	249	51	44	39	383	126	47	—	79	252	489	—	—	—	—	533
423	104	23	12	7	146	83	13	5	40	141	490	—	—	—	—	3
424	31	31	6	1	69	7	11	—	1	19	491	—	—	—	—	83
425	4	4	—	1	9	1	2	—	—	3	Tot.	—	—	—	—	1,697
426	246	53	14	26	339	230	107	10	183	530	492	—	—	—	—	566
427	142	112	26	13	293	37	42	1	20	100	493	—	—	—	—	4,302
428	41	7	10	6	64	23	9	3	10	45	Tot.	—	—	—	—	4,868
429	275	149	30	15	469	474	109	29	145	757	487	—	—	—	—	627
430	28	10	11	3	52	49	8	1	24	82	488	—	—	—	—	451
431	116	75	35	17	243	101	80	7	37	225	489	—	—	—	—	533
432	19	17	8	1	45	2	12	3	4	21	490	—	—	—	—	3
433	109	50	23	7	189	52	70	8	32	162	491	—	—	—	—	83
434	13	3	1	3	20	4	2	—	2	8	Tot.	—	—	—	—	1,697
435	152	26	142	14	334	39	8	30	20	97	492	—	—	—	—	566
436	—	9	3	—	12	1	1	3	—	5	493	—	—	—	—	4,302
437	1,708	175	63	62	2,008	74	151	9	37	271	Tot.	—	—	—	—	4,868
438	55	10	2	4	71	11	13	—	12	36	494	—	—	—	—	566
439	141	101	49	9	300	42	62	8	36	148	Tot.	—	—	—	—	4,868
440	12	16	6	3	37	2	4	1	2	9	495	—	—	—	—	566
441	12	12	6	—	30	10	7	1	7	25	496	—	—	—	—	4,302

PROVINCE D'ANVERS.

FEMMES. — VROUWEN.					Professions, fonctions ou situations. Beroepen, ambten of betrekkingen.	HOMMES. — MANNEN.					FEMMES. — VROUWEN.				
Patron. Baas.	Employé. Bediende.	Ouvrier. Werkman.	Aidant. Helper.	TOTAL. TOTAAL.		Patron. Baas.	Employé. Bediende.	Ouvrier. Werkman.	Aidant. Helper.	TOTAL. TOTAAL.	Patron. Baas.	Employé. Bediende.	Ouvrier. Werkman.	Aidant. Helper.	TOTAL. TOTAAL.
13	9	3	14	39	494	—	—	—	—	265	—	—	—	—	58
18	17	4	8	47	495	—	—	—	—	185	—	—	—	—	92
9	4	—	2	15											
1,232	995	160	529	2,916	Tot.	—	—	—	—	450	—	—	—	—	180
457	11	28	107	603											
10,150	4,349	974	5,663	21,136	496	—	—	—	—	95	—	—	—	—	1
					497	—	—	—	—	233	—	—	—	—	4
3	10	1	5	19	Tot.	—	—	—	—	328	—	—	—	—	5
4	656	14	3	677											
4	107	3	4	118	498	—	—	—	—	371	—	—	—	—	259
7	530	5	5	547	499	—	—	—	—	37	—	—	—	—	65
1	162	4	3	170	500	—	—	—	—	2,160	—	—	—	—	2,739
13	234	5	7	259	Tot.	—	—	—	—	2,568	—	—	—	—	3,063
2	57	1	4	64											
2	8	2	—	12	501	—	—	—	—	659	—	—	—	—	—
3	1	—	1	5	502	—	—	—	—	7,948	—	—	—	—	—
246	153	300	199	898	503	—	—	—	—	94	—	—	—	—	35
4,869	199	522	3,125	8,715	504	—	—	—	—	11	—	—	—	—	—
38	58	19	76	191	Tot.	—	—	—	—	8,712	—	—	—	—	35
5,192	2,175	876	3,432	11,675											
—	—	—	—	18	505	—	—	—	—	4,829	—	—	—	—	87
—	—	—	—	1	506	—	—	—	—	155	—	—	—	—	12
—	—	—	—	86	507	—	—	—	—	4,450	—	—	—	—	117
—	—	—	—	405	Tot.	—	—	—	—	9,434	—	—	—	—	216
—	—	—	—	14											
—	—	—	—	2,401	508	—	—	—	—	72	—	—	—	—	23
—	—	—	—	2,925	509	—	—	—	—	318	—	—	—	—	4
—	—	—	—	3,081	510	—	—	—	—	857	—	—	—	—	3
—	—	—	—	1,190	Tot.	—	—	—	—	1,247	—	—	—	—	30
—	—	—	—	137											
—	—	—	—	12	511	—	—	—	—	405	—	—	—	—	10,370
—	—	—	—	41	512	—	—	—	—	1,287	—	—	—	—	3,259
—	—	—	—	3	513	—	—	—	—	163	—	—	—	—	14
—	—	—	—	47	514	—	—	—	—	27	—	—	—	—	7,761
—	—	—	—	9	515	—	—	—	—	34	—	—	—	—	470
—	—	—	—	5	Tot.	—	—	—	—	1,916	—	—	—	—	21,874
—	—	—	—	4											
—	—	—	—	86	516	—	—	—	—	28	—	—	—	—	12
—	—	—	—	2	517	—	—	—	—	10	—	—	—	—	1
—	—	—	—	7	518	—	—	—	—	1,755	—	—	—	—	1,092
—	—	—	—	193	Tot.	—	—	—	—	1,793	—	—	—	—	1,105
—	—	—	—	19											
—	—	—	—	4,836	519	—	—	—	—	1,717	—	—	—	—	408
—	—	—	—	—											
—	—	—	—	11	520	—	—	—	—	—	—	—	—	—	28,519
—	—	—	—	879	521	—	—	—	—	23,337	—	—	—	—	22,251
—	—	—	—	51	522	—	—	—	—	—	—	—	—	—	257,519
—	—	—	—	941	523	—	—	—	—	61,724	—	—	—	—	61,172
—	—	—	—	157	524	—	—	—	—	95,374	—	—	—	—	82,175
—	—	—	—	15	525	—	—	—	—	3,273	—	—	—	—	2,035
—	—	—	—	210	526	—	—	—	—	753	—	—	—	—	1,288
—	—	—	—	20	527	—	—	—	—	2,664	—	—	—	—	2,524
—	—	—	—	—	528	—	—	—	—	509	—	—	—	—	16
—	—	—	—	25	529	—	—	—	—	102	—	—	—	—	147
—	—	—	—	270	530	—	—	—	—	916	—	—	—	—	—
—	—	—	—	37	Tot.	—	—	—	—	188,652	—	—	—	—	457,646
—	—	—	—	194											
—	—	—	—	231	Tot.	76,311	38,615	209,974	26,247	582,718	21,487	10,947	34,695	29,594	590,645

Professions, fonctions ou situations. Beroepen, ambten of betrekkingen.	HOMMES. — MANNEN.					FEMMES. — VROUWEN.					Professions, fonctions ou situations. Beroepen, ambten of betrekkingen.	HOMMES. — MANNEN.				
	Patron. Baas.	Employé. Bediende.	Ouvrier. Werkman.	Aidant. Helper.	TOTAL. TOTAAL.	Patron. Baas.	Employé. Bediende.	Ouvrier. Werkman.	Aidant. Helper.	TOTAL. TOTAAL.		Patron. Baas.	Employé. Bediende.	Ouvrier. Werkman.	Aidant. Helper.	TOTAL. TOTAAL.
1	1,210	19	1,683	320	3,232	105	3	46	350	504	56	—	—	3	3	
2	738	13	1,271	181	2,203	35	7	23	46	111	57	1	—	2	3	
3	1,776	3	736	375	2,890	88	1	13	191	293	58	1	—	—	1	
Tot.	3,724	35	3,690	876	8,325	228	11	82	587	908	59	4	5	4	13	
4	40,548	108	9,520	22,761	72,937	4,036	4	923	18,043	23,006	60	16	3	800	822	
5	10	4	8	—	22	—	—	—	—	—	61	68	90	561	730	
6	1	2	6	—	9	—	1	2	—	3	Tot.	171	258	3,696	24	4,149
7	204	18	207	15	444	25	3	5	8	41	62	9	28	94	2	133
8	—	1	7	1	9	—	—	—	—	—	63	8	102	107	—	217
Tot.	40,763	133	9,748	22,777	73,421	4,061	8	930	18,051	23,050	64	2	23	132	—	157
9	26	40	192	6	264	—	7	—	1	8	65	9	31	202	—	242
10	1	2	26	—	29	—	—	1	—	1	66	16	104	898	—	1,018
Tot.	27	42	218	6	293	—	7	1	1	9	67	6	11	117	—	134
11	1	—	5	4	10	—	1	—	1	2	68	8	11	180	—	199
12	—	—	1	—	1	—	—	—	—	—	69	1	14	218	—	233
13	1	1	—	—	2	—	—	—	—	—	70	25	117	972	6	1,120
Tot.	2	1	6	4	13	—	1	—	1	2	71	—	2	17	—	19
14	1	—	—	1	2	—	—	—	—	—	Tot.	84	443	2,937	8	3,472
15	7	2	1	1	11	—	—	—	—	—	72	46	161	1,773	9	1,989
Tot.	8	2	1	2	13	—	—	—	—	—	73	25	95	975	—	1,095
16	16	108	3,396	1	3,521	—	4	3	—	7	74	27	19	300	2	348
17	3	86	268	—	357	—	15	6	—	21	75	79	38	565	9	691
18	1	15	12	—	28	—	4	4	—	8	76	7	7	29	—	43
19	1	3	14	—	18	—	1	—	—	1	77	16	47	147	2	212
20	1	14	14	—	29	—	2	—	—	2	78	6	16	95	3	120
21	15	167	297	—	479	—	19	2	1	22	79	2	7	63	—	72
22	—	—	—	—	—	—	—	—	—	—	80	7	1	12	1	21
23	—	18	2	—	20	—	2	—	—	2	81	—	—	2	—	2
24	—	9	2	—	11	—	—	—	—	—	82	4	2	11	—	17
25	—	3	1	—	4	—	1	—	—	1	83	4	7	29	—	40
26	—	1	—	—	1	—	1	—	—	1	84	4	—	24	—	28
27	—	1	2	—	3	—	—	1	—	1	85	227	104	5,558	34	5,923
28	—	1	1	—	2	—	—	—	—	—	86	15	53	308	—	376
29	—	—	2	—	2	—	—	—	—	—	87	30	43	261	3	337
30	—	—	—	—	—	—	—	—	—	—	88	—	3	34	—	37
31	1	6	—	—	7	—	2	—	—	2	89	8	13	174	1	196
32	—	4	2	—	6	—	—	—	—	—	90	93	369	2,760	20	3,242
33	—	3	2	—	5	—	1	—	—	1	91	81	127	1,384	12	1,604
34	3	95	48	—	146	—	11	—	—	11	92	4	20	96	—	120
35	—	5	3	—	8	—	5	—	—	5	93	200	548	3,863	15	4,626
Tot.	41	539	4,066	1	4,647	—	68	16	1	85	94	10	17	122	—	149
36	24	6	83	5	118	—	—	1	—	1	95	30	44	352	—	426
37	23	5	65	2	95	—	1	—	—	1	96	45	88	529	15	677
38	—	—	1	—	1	—	—	—	—	—	97	576	1,273	4,626	36	6,511
39	—	—	—	—	—	—	—	—	—	—	98	28	197	2,241	2	2,468
40	1	3	4	—	8	—	—	—	—	—	99	5	41	264	—	310
41	1	2	1	—	4	—	—	2	—	2	100	83	106	1,634	11	1,834
42	4	8	3	—	15	—	3	—	—	3	101	20	40	145	2	207
43	—	—	1	—	1	—	1	—	—	1	102	333	54	774	35	1,196
44	2	2	—	—	4	—	3	—	—	3	103	362	401	3,855	33	4,651
45	—	1	2	—	3	—	—	—	—	—	104	109	22	442	27	600
46	2	2	—	—	4	—	—	1	—	1	105	535	91	1,926	83	2,635
47	1	3	3	—	7	—	—	—	—	—	106	877	6	2,260	237	3,380
48	—	—	2	—	2	—	—	2	—	2	107	8	25	109	1	143
49	—	—	—	—	—	—	—	—	—	—	108	19	23	172	2	216
50	5	8	64	—	77	—	1	—	—	1	109	9	10	44	1	64
51	1	5	93	—	99	—	—	—	—	—	110	43	8	152	6	209
52	6	101	1,874	2	1,983	—	4	6	1	13	111	132	35	957	25	1,149
53	1	2	4	—	7	—	—	—	—	—	112	12	10	55	—	77
54	1	1	6	—	8	—	—	—	—	—	113	12	9	39	—	60
55	9	11	120	1	141	—	2	1	—	3	114	1	—	2	—	3
											115	12	68	235	—	315
											116	6	44	180	1	231
											117	92	265	569	13	939
											118	4	1	7	—	12
											119	18	10	139	1	168
											120	8	6	28	1	43
											121	62	44	393	4	503

	HOMMES. — MANNEN.					FEMMES. — VROUWEN.					Professions, fonctions ou situations. Beroepen, ambten of betrekkingen.	HOMMES. — MANNEN.				
	Patron. Baas.	Employé. Bediende.	Ouvrier. Werkman.	Aidant. Helper.	TOTAL. TOTAAL.	Patron. Baas.	Employé. Bediende.	Ouvrier. Werkman.	Aidant. Helper.	TOTAL. TOTAAL.		Patron. Baas.	Employé. Bediende.	Ouvrier. Werkman.	Aidant. Helper.	TOTAL. TOTAAL.
185	3	14	15	—	32	—	4	1	—	5	251	20	15	45	—	80
186	—	4	8	—	12	—	1	11	—	12	252	4	10	9	1	24
187	16	19	25	3	63	4	18	90	4	116	253	48	72	304	6	430
188	20	80	312	—	412	3	26	120	—	149	254	182	178	317	21	698
Tot.	657	3,067	8,123	54	11,901	44	1,166	2,188	55	3,453	255	2	14	48	1	65
189	68	17	107	22	214	—	4	3	—	7	256	33	40	116	3	192
190	319	239	1,683	107	2,348	8	71	130	18	227	257	38	66	143	5	252
191	2,103	168	4,475	459	7,205	138	295	757	519	1,709	258	2	10	58	—	70
192	13	107	509	—	629	1	10	26	—	37	259	—	3	22	—	25
193	18	217	2,148	—	2,383	—	—	25	—	464	260	26	35	329	2	392
194	5	15	38	—	58	—	2	2	—	4	261	4	9	122	—	135
195	15	33	198	4	250	—	14	267	4	285	262	16	9	81	1	107
196	10	13	42	—	65	—	6	4	—	10	Tot.	638	1,225	5,867	59	7,789
197	13	3	32	2	50	—	6	30	1	37	263	2,836	231	5,043	247	8,357
198	3	51	41	—	95	1	4	—	—	5	264	157	98	290	4	549
199	470	766	5,540	114	6,890	21	145	91	26	283	265	23	12	23	1	59
200	52	80	297	8	437	1	26	46	6	79	266	213	49	805	30	1,097
201	108	44	378	17	547	3	21	47	17	88	267	4	6	23	—	33
202	10	12	49	7	78	1	2	6	—	9	268	104	50	107	7	268
203	35	59	370	5	469	2	11	46	4	63	269	141	83	490	11	725
204	7	16	60	3	86	—	6	16	4	26	270	47	4	71	—	122
205	9	13	35	3	60	—	5	3	2	10	271	30	24	37	2	93
206	27	8	25	10	70	—	1	22	9	32	272	18	7	95	1	121
207	599	60	987	123	1,769	19	21	25	128	193	273	360	33	252	41	686
208	2	—	14	—	16	—	—	21	—	21	274	179	55	469	24	727
209	13	6	50	—	69	—	3	30	—	33	275	93	49	167	7	316
210	3	1	5	—	9	—	1	1	1	3	Tot.	4,205	701	7,872	375	13,153
211	44	103	985	2	1,134	2	87	905	9	1,003	276	1,437	139	17,593	319	19,488
212	16	31	109	2	158	—	8	1	—	9	277	90	30	211	15	346
213	5	17	38	—	60	2	6	10	1	19	278	27	3	194	2	226
214	14	3	18	12	47	5	4	13	6	28	279	135	13	594	28	770
215	24	57	161	1	243	—	35	169	1	205	280	455	7	1,115	83	1,660
216	3	—	8	—	11	—	2	4	—	6	281	765	7	5,217	155	6,144
217	4	2	20	4	30	—	6	6	—	12	282	68	8	210	7	293
218	12	7	27	2	48	—	2	2	2	6	283	1,508	192	6,264	221	8,185
219	46	55	253	1	355	3	25	42	4	74	284	1,258	20	4,856	128	6,262
Tot.	4,070	2,203	18,702	908	25,883	207	854	3,164	762	4,987	285	309	6	594	48	957
220	3	9	22	—	34	—	4	119	—	123	286	162	239	1,640	26	2,067
221	10	12	50	—	72	1	—	25	—	26	287	676	400	378	91	1,545
222	2	—	4	—	6	—	1	8	—	9	288	62	17	144	9	232
223	23	78	541	1	643	1	14	2,044	—	2,059	289	124	64	3,956	17	4,161
224	39	100	499	4	642	1	26	853	1	881	290	36	74	814	5	929
225	2	4	7	1	14	—	1	18	—	19	291	116	7	1,008	22	1,153
226	1	1	11	1	14	—	—	3	—	3	292	12	17	76	—	105
227	1	3	6	—	10	—	1	4	—	5	293	81	148	635	9	873
228	—	—	1	—	1	—	—	1	—	1	294	2	5	6	—	13
229	—	—	6	—	6	—	—	1	—	2	295	28	12	43	6	89
230	7	1	18	—	26	—	1	6	—	7	296	126	102	92	9	329
231	—	—	1	—	1	—	—	—	—	—	Tot.	7,477	1,510	45,640	1,200	55,827
232	2	—	—	—	2	—	—	5	—	5	297	157	127	1,493	30	1,807
233	2	5	10	—	17	—	1	42	—	43	298	188	3	134	41	366
234	7	32	291	1	331	—	8	326	—	334	299	2,547	75	10,968	569	14,159
235	4	9	12	—	25	—	5	10	2	17	300	—	7	7	—	14
236	9	12	73	—	94	—	1	95	2	98	301	633	74	1,890	132	2,729
237	16	46	282	—	344	4	21	1,012	1	1,038	302	1,280	154	6,121	187	7,742
238	34	93	300	—	427	—	23	612	1	636	303	10	5	34	2	51
239	2	2	3	—	7	—	2	3	—	5	304	14	5	51	—	70
240	1	—	12	—	13	—	—	5	—	5	305	149	47	305	11	512
241	11	19	62	1	93	1	15	63	1	80	306	705	15	1,933	80	2,733
242	3	72	280	—	355	—	14	439	—	453	307	28	8	62	2	100
243	22	69	341	1	433	1	66	759	1	827	308	16	26	107	1	150
244	3	9	18	—	30	—	8	15	—	23	309	681	87	1,947	113	2,828
245	10	139	1,253	—	1,402	4	37	1,347	—	1,388	Tot.	6,408	633	25,052	1,168	33,261
246	14	22	63	5	104	—	9	72	—	81	310	80	135	712	5	932
247	7	11	59	—	77	—	2	100	—	102	311	16	11	263	1	291
248	1	6	12	—	19	—	1	10	—	11						
249	10	6	18	2	36	—	3	4	1	8						
250	17	4	18	2	41	1	5	39	4	49						

Professions, fonctions ou situations. Beroepen, ambten of betrekkingen.	HOMMES. — MANNEN.					FEMMES. — VROUWEN.					Professions, fonctions ou situations. Beroepen, ambten of betrekkingen.	HOMMES. — MANNEN.				
	Patron. Baas.	Employé. Bediende.	Ouvrier. Werkman.	Aidant. Helper.	TOTAL. TOTAAL.	Patron. Baas.	Employé. Bediende.	Ouvrier. Werkman.	Aidant. Helper.	TOTAL. TOTAAL.		Patron. Baas.	Employé. Bediende.	Ouvrier. Werkman.	Aidant. Helper.	TOTAL. TOTAAL.
370	1,251	281	591	208	2,331	88	143	7	128	366	442	316	24	67	22	429
371	160	125	176	23	484	16	48	4	14	82	443	64	29	16	2	111
372	24	3	6	2	35	4	2	2	—	8	444	4	3	1	1	9
373	83	108	146	10	347	10	39	4	9	62	445	735	1,200	816	59	2,810
374	57	60	85	11	213	8	27	6	4	45	446	2,046	30	90	72	2,238
375	439	250	288	58	1,035	254	204	30	215	703						
376	19	24	75	2	120	3	13	8	3	27	Tot.	28,332	10,346	11,162	3,205	53,045
377	52	53	33	5	143	12	69	4	3	88						
378	31	40	27	2	100	4	60	—	1	65	447	12	52	5	2	71
379	150	203	164	12	529	5	124	11	11	151	448	234	11,788	630	9	12,661
380	33	57	24	4	118	2	8	1	5	16	449	1,388	2,735	27	51	4,201
381	9	14	5	—	28	1	4	1	—	6	450	180	4,017	46	1	4,244
382	299	384	175	10	868	22	186	8	38	254	451	33	44	17	3	97
383	146	122	125	17	410	71	84	20	54	229	452	1,301	2,406	271	45	4,023
384	45	41	38	5	129	7	14	1	1	23	453	166	10,641	55	13	10,875
385	120	321	149	16	606	13	146	7	12	178	454	50	24	2	—	76
386	94	104	54	10	262	32	117	11	15	175	455	24	69	59	1	153
387	13	24	31	1	69	2	17	2	1	22	456	531	639	1,115	44	2,329
388	118	114	52	13	297	62	192	44	40	338	457	5,932	449	3,701	433	10,515
389	5	7	3	—	15	3	1	—	—	4	458	593	378	490	61	1,522
390	393	262	143	53	851	136	176	27	118	457						
391	794	5	57	133	989	3	2	1	6	12	Tot.	10,444	33,242	6,418	663	50,767
392	158	39	67	26	290	10	8	3	13	34						
393	235	66	91	39	431	122	45	59	73	299	459	—	—	—	—	2,035
394	300	14	28	51	393	5	3	1	16	25	460	—	—	—	—	128
395	10	2	3	1	16	—	1	—	1	2	461	—	—	—	—	1,273
396	3,385	76	1,793	585	5,839	325	190	67	1,405	1,987	462	—	—	—	—	81
397	418	26	96	66	606	185	25	23	185	418	463	—	—	—	—	27
398	59	26	53	13	151	9	19	1	14	43	464	—	—	—	—	424
399	437	108	269	41	855	514	473	91	434	1,512						
400	1,709	116	454	246	2,525	637	60	31	613	1,341	Tot.	—	—	—	—	3,968
401	1,764	96	261	207	2,328	392	80	41	503	1,016						
402	3,227	814	937	281	5,259	4,798	1,007	242	2,201	8,248	465	—	—	—	—	2,028
403	1,434	304	658	252	2,648	206	165	59	165	595	466	—	—	—	—	369
404	34	19	63	6	122	6	17	9	4	36	467	—	—	—	—	372
405	9	4	6	—	19	3	3	—	1	7	468	—	—	—	—	362
406	29	9	2	3	43	5	12	2	3	22	469	—	—	—	—	909
407	6	12	5	1	24	3	5	2	2	12	470	—	—	—	—	155
408	46	47	12	1	106	12	61	6	17	96	471	—	—	—	—	1,741
409	742	851	369	62	2,024	430	1,063	91	248	1,832	472	—	—	—	—	1,487
410	78	46	9	9	142	79	114	10	42	245	473	—	—	—	—	1,529
411	420	341	104	25	890	443	554	128	174	1,299	474	—	—	—	—	21
412	318	215	62	40	635	522	230	41	199	992	475	—	—	—	—	1,211
413	4	6	3	—	13	3	5	3	1	12	476	—	—	—	—	144
414	717	358	236	59	1,370	968	993	261	374	2,596	477	—	—	—	—	78
415	216	104	62	17	399	89	139	33	55	316	478	—	—	—	—	548
416	48	7	5	4	64	57	16	2	16	91	479	—	—	—	—	226
417	199	6	9	5	219	93	6	6	32	137						
418	84	15	19	18	136	12	3	3	12	30	Tot.	—	—	—	—	11,180
419	326	443	215	33	1,017	155	608	120	102	985	480	—	—	—	—	1,277
420	199	5	30	17	251	35	8	3	31	77	481	—	—	—	—	58
421	482	231	368	59	1,140	26	72	6	27	131	482	—	—	—	—	15
422	548	401	259	56	1,264	188	300	42	144	674	483	—	—	—	—	15
423	166	51	31	14	262	103	66	13	56	238	484	—	—	—	—	1,203
424	2	4	—	—	6	4	2	—	1	7	485	—	—	—	—	440
425	9	5	9	—	23	2	6	1	—	9						
426	410	150	96	23	679	381	392	43	204	1,020	Tot.	—	—	—	—	3,008
427	395	153	242	42	832	73	120	73	66	332						
428	81	40	73	6	200	18	26	13	20	77	486	—	—	—	—	581
429	480	122	41	25	668	899	157	44	236	1,336						
430	27	44	21	3	95	50	27	3	29	109	487	—	—	—	—	1,809
431	252	245	205	22	724	225	259	96	84	664	488	—	—	—	—	581
432	87	97	34	3	221	5	48	3	5	61	489	—	—	—	—	2,385
433	218	221	71	11	521	89	191	9	50	339	490	—	—	—	—	88
434	25	4	4	2	35	6	12	1	4	23	491	—	—	—	—	133
435	249	36	104	15	404	134	18	45	49	246						
436	2	7	7	—	16	2	5	—	1	8	Tot.	—	—	—	—	4,996
437	338	94	87	20	539	116	184	18	70	388						
438	154	34	24	11	223	47	34	5	29	115	492	—	—	—	—	419
439	252	255	96	30	633	99	227	13	67	406	493	—	—	—	—	3,370
440	17	59	23	1	100	3	55	2	—	60						
441	27	30	9	3	69	11	16	4	5	36	Tot.	—	—	—	—	3,789

PROVINCIE BRABANT.

FEMMES. — VROUWEN.					Professions, fonctions ou situations. Beroepen, ambten of betrekkingen.	HOMMES. — MANNEN.					FEMMES. — VROUWEN.				
Patron. Baas.	Employé. Bediende.	Ouvrier. Werkman.	Aidant. Helper.	TOTAL. TOTAAL.		Patron. Baas.	Employé. Bediende.	Ouvrier. Werkman.	Aidant. Helper.	TOTAL. TOTAAL.	Patron. Baas.	Employé. Bediende.	Ouvrier. Werkman.	Aidant. Helper.	TOTAL. TOTAAL.
15	43	4	24	86	494	—	—	—	—	341	—	—	—	—	195
16	26	1	12	55	495	—	—	—	—	212	—	—	—	—	138
13	12	1	4	30	Tot.	—	—	—	—	553	—	—	—	—	333
1,385	2,582	249	498	4,714		—	—	—	—		—	—	—	—	
975	22	34	182	1,213	496	—	—	—	—	246	—	—	—	—	7
15,761	12,491	2,260	9,481	39,993	497	—	—	—	—	451	—	—	—	—	26
3	17	1	2	23	Tot.	—	—	—	—	697	—	—	—	—	33
3	2,367	58	4	2,432		—	—	—	—		—	—	—	—	
7	384	16	9	416	498	—	—	—	—	794	—	—	—	—	566
3	1,235	27	5	1,270	499	—	—	—	—	92	—	—	—	—	56
2	11	2	2	17	500	—	—	—	—	2,784	—	—	—	—	4,013
46	734	18	42	840	Tot.	—	—	—	—	3,670	—	—	—	—	4,635
13	473	5	27	518		—	—	—	—		—	—	—	—	
—	7	2	—	9	501	—	—	—	—	1,627	—	—	—	—	—
6	19	5	2	32	502	—	—	—	—	12,516	—	—	—	—	—
470	243	377	302	1,392	503	—	—	—	—	199	—	—	—	—	61
5,440	505	2,532	3,873	12,350	504	—	—	—	—	18	—	—	—	—	—
96	216	150	90	552	Tot.	—	—	—	—	14,360	—	—	—	—	61
6,089	6,211	3,193	4,358	19,851	505	—	—	—	—	8,533	—	—	—	—	919
—	—	—	—	179	506	—	—	—	—	210	—	—	—	—	12
—	—	—	—	3	507	—	—	—	—	7,133	—	—	—	—	404
—	—	—	—	458	Tot.	—	—	—	—	15,876	—	—	—	—	1,335
—	—	—	—	692	508	—	—	—	—	68	—	—	—	—	73
—	—	—	—	43	509	—	—	—	—	494	—	—	—	—	13
—	—	—	—	3,338	510	—	—	—	—	638	—	—	—	—	10
—	—	—	—	4,713	Tot.	—	—	—	—	1,200	—	—	—	—	96
—	—	—	—	4,198	511	—	—	—	—	800	—	—	—	—	21,725
—	—	—	—	1,163	512	—	—	—	—	4,793	—	—	—	—	6,462
—	—	—	—	630	513	—	—	—	—	760	—	—	—	—	38
—	—	—	—	57	514	—	—	—	—	571	—	—	—	—	13,358
—	—	—	—	147	515	—	—	—	—	182	—	—	—	—	2,162
—	—	—	—	28	Tot.	—	—	—	—	7,106	—	—	—	—	43,745
—	—	—	—	278	516	—	—	—	—	69	—	—	—	—	15
—	—	—	—	38	517	—	—	—	—	17	—	—	—	—	25
—	—	—	—	32	518	—	—	—	—	3,232	—	—	—	—	1,592
—	—	—	—	13	Tot.	—	—	—	—	3,318	—	—	—	—	1,632
—	—	—	—	365	519	—	—	—	—	5,508	—	—	—	—	2,086
—	—	—	—	4	520	—	—	—	—	—	—	—	—	—	35,411
—	—	—	—	11	521	—	—	—	—	45,840	—	—	—	—	49,331
—	—	—	—	785	522	—	—	—	—	—	—	—	—	—	359,240
—	—	—	—	259	523	—	—	—	—	68,690	—	—	—	—	65,703
—	—	—	—	8,008	524	—	—	—	—	117,178	—	—	—	—	113,294
—	—	—	—	—	525	—	—	—	—	4,174	—	—	—	—	3,727
—	—	—	—	—	526	—	—	—	—	881	—	—	—	—	1,008
—	—	—	—	33	527	—	—	—	—	1,872	—	—	—	—	2,089
—	—	—	—	2,114	528	—	—	—	—	377	—	—	—	—	44
—	—	—	—	94	529	—	—	—	—	78	—	—	—	—	196
—	—	—	—	2,241	530	—	—	—	—	1,117	—	—	—	—	143
—	—	—	—	497	Tot.	—	—	—	—	240,207	—	—	—	—	630,186
—	—	—	—	127		—	—	—	—		—	—	—	—	
—	—	—	—	277	531	—	—	—	—	—	—	—	—	—	—
—	—	—	—	80	532	—	—	—	—	—	—	—	—	—	—
—	—	—	—	32	533	—	—	—	—	—	—	—	—	—	—
—	—	—	—	10	534	—	—	—	—	—	—	—	—	—	—
—	—	—	—	526	535	—	—	—	—	—	—	—	—	—	—
—	—	—	—	45	Tot.	—	—	—	—	—	—	—	—	—	—
—	—	—	—	130		—	—	—	—		—	—	—	—	
—	—	—	—	175	Tot.	121,249	75,786	261,167	33,049	811,268	33,293	28,147	71,105	35,950	868,797

Professions, fonctions ou situations. Beroepen, ambten of betrekkingen.	HOMMES. — MANNEN.					FEMMES. — VROUWEN.					Professions, fonctions ou situations. Beroepen, ambten of betrekkingen.	HOMMES. — MANNEN.				
	Patron. Baas.	Employé. Bediende.	Ouvrier. Werkman.	Aidant. Helper.	TOTAL. TOTAAL.	Patron. Baas.	Employé. Bediende.	Ouvrier. Werkman.	Aidant. Helper.	TOTAL. TOTAAL.		Patron. Baas.	Employé. Bediende.	Ouvrier. Werkman.	Aidant. Helper.	TOTAL. TOTAAL.
1	551	—	573	204	1,328	27	—	22	129	178	56	1	3	—	5	
2	336	20	635	111	1,102	3	1	21	25	50	57	—	—	—	—	
3	5	—	5	—	10	—	—	—	1	1	58	—	—	—	—	
Tot.	892	20	1,213	315	2,440	30	1	43	155	229	59	—	12	—	12	
4	26,466	37	27,965	17,478	71,946	2,655	1	3,554	14,293	20,503	60	13	2	217	235	
5	8	—	5	2	15	—	—	—	—	—	61	11	4	140	159	
6	4	—	14	2	20	—	—	—	—	—	Tot.	28	8	434	477	
7	241	1	85	36	363	13	1	4	12	30	62	1	3	62	66	
8	6	—	40	2	48	—	—	—	—	—	63	5	—	18	23	
Tot.	26,725	38	28,109	17,520	72,392	2,668	2	3,558	14,305	20,533	64	1	8	14	16	
9	17	4	67	2	90	—	—	—	—	—	65	1	8	28	37	
10	3	—	10	—	13	—	—	—	—	—	66	1	26	245	274	
Tot.	20	4	77	2	103	—	—	—	—	—	67	—	5	56	61	
11	126	1	300	77	504	—	—	—	—	—	68	5	2	59	66	
12	206	11	1,138	25	1,380	—	1	—	—	—	69	—	1	22	23	
13	94	3	375	22	494	—	—	—	—	—	70	—	3	70	73	
Tot.	426	15	1,813	124	2,378	—	1	—	—	—	71	—	1	4	5	
14	6	—	6	3	15	—	—	—	—	—	Tot.	14	49	578	644	
15	4	1	8	—	13	—	—	—	—	—	72	22	30	605	662	
Tot.	10	1	14	3	28	—	—	—	—	—	73	7	2	156	167	
16	3	1	41	—	45	—	—	—	—	—	74	4	2	18	25	
17	—	3	12	—	15	—	—	—	—	—	75	8	2	28	42	
18	—	—	3	—	3	—	—	—	—	—	76	—	—	9	10	
19	—	—	7	—	7	—	—	—	—	—	77	—	—	4	4	
20	—	—	1	—	1	—	—	—	—	—	78	1	—	7	8	
21	3	22	358	—	383	—	3	—	—	—	79	6	1	24	31	
22	1	—	1	—	2	—	—	—	—	—	80	—	—	1	1	
23	—	—	1	—	1	—	—	—	—	—	81	—	—	—	—	
24	—	1	—	—	1	—	—	—	—	—	82	—	—	3	3	
25	—	—	1	—	1	—	—	—	—	—	83	1	—	10	11	
26	—	—	—	—	—	—	—	—	—	—	84	—	—	—	—	
27	—	—	—	—	—	—	—	—	—	—	85	14	25	837	877	
28	—	—	—	—	—	—	—	—	—	—	86	—	1	25	26	
29	—	—	—	—	—	—	—	—	—	—	87	2	—	13	15	
30	—	—	—	—	—	—	—	—	—	—	88	—	—	29	29	
31	1	—	2	—	3	—	—	—	—	—	89	1	5	697	703	
32	—	—	1	—	1	—	—	—	—	—	90	13	26	461	506	
33	—	—	—	—	—	—	—	—	—	—	91	10	1	231	245	
34	—	1	5	—	6	—	—	—	—	—	92	6	8	173	187	
35	—	—	1	—	1	—	—	—	—	—	93	78	51	780	929	
Tot.	8	28	434	—	470	—	3	—	—	3	94	—	—	6	6	
36	—	—	1	—	1	—	—	—	—	—	95	2	1	5	8	
37	1	—	3	—	4	—	—	—	—	—	96	38	27	345	433	
38	—	—	—	—	—	—	—	—	—	—	97	68	21	378	474	
39	—	—	—	—	—	—	—	—	—	—	98	3	56	417	477	
40	—	—	—	—	—	—	—	—	—	—	99	—	2	14	17	
41	—	—	—	—	—	—	—	—	—	—	100	49	9	249	317	
42	—	—	1	—	1	—	—	—	—	—	101	3	—	4	8	
43	—	—	—	—	—	—	—	—	—	—	102	544	18	468	69	
44	—	—	1	—	1	—	—	—	—	—	103	79	16	439	12	
45	—	—	—	—	—	—	—	—	—	—	104	10	12	80	14	
46	—	—	—	—	—	—	—	—	—	—	105	87	3	163	21	
47	—	—	—	—	—	—	—	—	—	—	106	1,129	2	1,964	410	
48	—	1	—	—	1	—	—	—	—	—	107	4	—	1	1	
49	—	—	—	—	—	—	—	—	—	—	108	11	1	35	1	
50	—	—	1	—	1	—	—	—	—	—	109	3	7	14	1	
51	—	—	12	—	12	—	—	—	—	—	110	67	—	14	9	
52	2	—	41	—	43	—	—	2	—	2	111	91	2	214	15	
53	—	—	—	—	—	—	—	—	—	—	112	—	—	—	—	
54	—	—	1	—	1	—	—	—	—	—	113	—	—	5	5	
55	—	—	1	—	1	—	—	—	—	—	114	—	1	—	1	
											115	22	1	108	13	
											116	4	2	11	17	
											117	—	1	8	9	
											118	5	3	85	2	
											119	1	—	3	4	
											120	—	—	1	1	
											121	41	1	138	193	

PROVINCE DE LA FLANDRE OCCIDENTALE.

FEMMES. — VROUWEN.					Professions, fonctions ou situations. Beropen, ambten of betrekkingen.	HOMMES. — MANNEN.					FEMMES. — VROUWEN.				
Patron. Baas.	Employé. Bediende.	Ouvrier. Werkman.	Aidant. Helper.	TOTAL. TOTAAL.		Patron. Baas.	Employé. Bediende.	Ouvrier. Werkman.	Aidant. Helper.	TOTAL. TOTAAL.	Patron. Baas.	Employé. Bediende.	Ouvrier. Werkman.	Aidant. Helper.	TOTAL. TOTAAL.
—	—	—	—	—	122	9	4	19	2	34	5	1	1	4	11
—	—	—	—	—	123	10	3	81	—	94	—	1	8	—	9
—	—	—	—	—	124	18	13	236	6	273	1	1	72	5	79
—	—	—	—	—	Tot.	2,471	360	9,616	675	13,122	33	57	282	44	416
—	—	5	—	5	125	34	22	1,158	12	1,226	2	2	3	2	9
—	—	—	—	—	126	24	5	501	4	534	1	1	4	2	8
—	—	—	—	—	127	6	1	97	—	104	—	1	—	—	1
1	1	—	—	1	128	16	56	1,175	2	1,249	—	4	9	—	13
—	1	1	—	2	129	3	1	36	—	40	1	—	—	—	1
—	—	3	—	3	130	11	—	89	1	101	—	—	2	—	2
—	—	2	—	2	131	4	2	35	1	42	—	1	4	—	5
—	—	1	—	1	132	—	—	2	—	2	—	—	1	—	1
—	1	—	—	1	133	2	3	21	1	27	3	1	5	3	12
—	2	—	—	2	134	9	6	121	1	137	2	4	54	—	60
—	—	—	—	—	135	4	1	8	1	14	—	—	—	—	—
—	—	—	—	—	136	39	5	303	6	353	—	1	1	2	4
—	—	—	—	—	137	2	—	6	3	11	—	—	1	—	1
—	—	—	—	—	138	—	—	2	—	2	—	—	—	—	—
1	6	8	—	15	139	—	—	2	—	2	—	—	—	—	—
2	—	7	—	9	140	—	—	—	—	—	—	—	—	—	—
—	—	—	—	—	141	—	—	3	—	3	—	—	—	—	—
—	—	—	1	1	Tot.	154	102	3,559	32	3,847	9	15	84	8	117
—	—	—	—	—	142	5	4	60	2	71	—	2	2	—	4
1	2	—	—	3	143	—	—	4	—	4	—	—	—	—	—
—	2	2	—	4	144	—	—	—	—	—	—	—	—	—	—
—	—	—	—	—	145	6	24	203	—	233	—	1	2	—	3
—	—	—	—	—	146	1	2	35	—	38	—	—	—	—	—
—	—	—	—	—	147	2	—	54	1	57	—	—	—	—	—
—	—	—	—	—	148	—	—	—	—	—	—	—	—	—	—
—	—	—	—	—	149	—	—	2	—	2	—	—	—	—	—
—	—	4	—	4	150	—	—	—	—	—	—	—	—	—	—
—	—	—	—	—	151	—	2	2	—	4	—	—	—	1	1
—	—	10	—	10	Tot.	14	32	360	3	409	—	3	4	1	8
—	—	—	—	—	152	2	10	42	—	54	—	1	1	—	2
2	2	4	—	6	153	6	44	356	—	406	—	11	2	—	13
—	1	—	—	1	154	9	160	431	—	600	—	5	3	—	8
—	1	—	—	1	155	17	125	610	3	755	—	9	1	—	10
1	5	4	—	10	156	2	17	77	—	96	—	1	1	—	2
—	—	—	—	—	157	—	3	18	—	21	—	1	8	—	9
—	3	3	—	6	158	2	—	1	1	4	—	—	—	—	—
—	5	10	—	15	159	—	—	1	—	1	—	—	—	—	—
—	6	4	3	13	160	—	—	1	—	1	—	—	—	—	—
—	2	6	—	8	161	17	10	285	3	315	—	—	1	2	1
—	—	—	—	—	162	10	15	186	8	219	—	1	6	—	9
—	—	1	1	2	163	—	3	1	—	4	1	1	1	—	3
—	—	—	—	—	164	10	1	10	4	25	2	—	3	2	7
2	2	9	7	20	165	—	—	3	—	3	—	—	2	—	2
—	1	4	2	7	166	22	8	54	8	92	—	5	19	1	25
2	6	6	1	15	167	—	—	12	—	12	—	—	—	—	—
4	3	20	—	27	168	—	—	1	—	1	—	—	—	—	—
7	—	—	3	10	169	8	15	33	—	56	—	1	7	1	9
—	—	—	1	1	170	1	—	2	—	3	1	—	9	—	10
1	1	—	—	2	171	4	2	23	1	30	1	1	2	—	4
—	1	3	—	9	172	2	1	10	—	13	—	—	—	—	—
1	—	—	7	8	173	1	2	5	—	8	—	1	—	—	1
2	1	50	3	56	174	21	9	113	4	147	1	2	33	1	37
—	—	—	—	—	175	—	—	2	—	2	—	1	1	—	2
—	2	8	—	10	176	6	9	266	2	283	—	3	—	—	3
—	—	—	—	—	177	—	—	17	—	17	—	—	5	—	5
1	2	2	—	5	178	1	2	8	—	11	—	1	23	—	24
—	—	—	—	—	179	3	1	11	—	15	—	—	—	—	—
—	—	3	1	4	180	3	—	6	—	9	1	—	—	—	1
1	3	26	1	31	181	1	15	11	—	27	—	5	1	—	6
—	—	—	—	—	182	3	—	—	—	4	—	—	3	—	3
—	—	—	1	1	183	2	—	5	—	7	—	—	1	—	2
—	—	5	3	8	184	2	—	1	—	3	—	—	—	—	—

PROVINCIE WEST-VLAANDEREN. — 1

Professions, fonctions ou situations, Beroepen, ambten of betrekkingen.	HOMMES. — MANNEN.					FEMMES. — VROUWEN.					Professions, fonctions ou situations, Beroepen, ambten of betrekkingen.	HOMMES. — MANNEN.				
	Patron. Baas.	Employé. Bediende.	Ouvrier. Werkman.	Aidant. Helper.	TOTAL. TOTAAL.	Patron. Baas.	Employé. Bediende.	Ouvrier. Werkman.	Aidant. Helper.	TOTAL. TOTAAL.		Patron. Baas.	Employé. Bediende.	Ouvrier. Werkman.	Aidant. Helper.	TOTAL. TOTAAL.
185	—	—	1	—	1	—	—	—	—	—	251	21	49	1,189	2	1,261
186	1	—	—	—	1	—	—	—	—	—	252	—	3	58	—	61
187	—	—	3	—	3	—	—	—	—	—	253	15	7	384	4	410
188	1	1	5	—	7	—	—	—	—	—	254	41	19	213	14	287
Tot.	157	453	2,611	35	3,256	7	51	140	8	206	255	—	—	6	—	6
189	38	1	74	5	118	1	—	—	1	2	256	17	1	19	5	42
190	359	19	328	115	821	10	3	6	20	39	257	37	49	839	10	935
191	1,884	31	1,637	619	4,171	37	21	86	282	426	258	8	34	1,152	2	1,196
192	2	10	161	—	173	—	—	—	—	1	259	—	—	28	—	28
193	2	—	91	—	93	—	—	2	—	2	260	27	53	2,260	7	2,347
194	2	—	2	—	4	—	1	—	—	1	261	1	1	21	—	23
195	10	16	125	3	154	1	13	115	2	131	262	43	7	202	6	258
196	4	10	20	1	35	—	1	8	—	9	Tot.	3,686	1,284	46,091	1,685	52,746
197	22	15	161	6	204	1	1	80	4	86	263	1,527	10	967	229	2,733
198	1	—	1	—	2	—	1	—	—	1	264	23	9	13	3	48
199	355	123	1,717	108	2,303	24	33	87	22	166	265	5	3	10	—	18
200	11	55	202	1	269	1	6	4	—	11	266	13	6	18	4	41
201	23	4	61	2	90	—	—	11	1	12	267	2	—	6	—	8
202	7	1	6	2	16	2	—	1	1	4	268	2	4	7	—	13
203	10	9	61	2	82	1	—	1	2	4	269	41	3	65	5	114
204	1	1	2	—	4	1	—	—	—	1	270	12	—	4	—	16
205	1	1	1	—	3	—	—	1	—	1	271	5	—	1	—	6
206	3	1	6	—	10	1	—	2	2	5	272	6	2	16	1	25
207	763	10	449	200	1,422	16	4	7	82	109	273	56	6	142	22	226
208	55	2	71	18	146	3	1	2	—	6	274	15	2	62	2	81
209	31	10	93	5	139	2	3	37	4	46	275	24	7	63	2	96
210	1	—	2	—	3	—	—	1	—	1	Tot.	1,731	52	1,374	268	3,425
211	3	5	108	1	117	1	4	39	1	45	276	1,288	44	10,378	345	12,055
212	10	11	92	1	114	—	3	12	—	15	277	11	1	28	5	45
213	2	5	12	—	19	—	—	1	—	3	278	5	—	27	—	32
214	21	—	5	1	27	—	—	1	—	1	279	75	6	367	13	461
215	2	5	29	—	36	—	2	21	3	26	280	178	—	440	28	646
216	—	—	—	—	—	—	—	—	—	—	281	253	4	1,415	77	1,749
217	5	—	10	2	17	—	—	1	2	4	282	11	—	54	2	67
218	6	—	6	—	12	1	—	1	—	2	283	595	36	1,625	135	2,391
219	33	11	59	7	110	1	2	6	8	17	284	582	4	1,365	146	2,097
Tot.	3,667	356	5,592	1,099	10,714	104	102	533	438	1,177	285	38	—	104	6	148
220	8	28	512	1	549	1	6	956	2	965	286	27	11	115	4	157
221	20	26	872	3	921	1	16	660	—	677	287	194	41	90	31	356
222	9	2	121	—	132	—	—	4	—	4	288	44	2	67	2	115
223	21	90	2,691	5	2,807	4	23	8,071	1	8,099	289	38	14	5,381	14	5,447
224	294	329	7,867	72	8,562	11	90	4,156	51	4,308	290	33	17	283	12	345
225	2	2	88	—	92	—	—	50	—	50	291	43	6	295	20	364
226	11	2	577	43	633	—	—	—	3	11	292	2	—	11	—	13
227	131	1	441	65	638	—	—	6	2	8	293	59	9	330	5	403
228	27	1	91	6	125	—	—	—	—	—	294	1	2	76	1	80
229	115	2	519	60	696	2	—	8	9	19	295	3	—	15	2	20
230	2,562	12	8,258	1,307	12,139	24	1	75	204	304	296	125	28	315	20	488
231	33	2	245	24	304	3	—	18	3	24	Tot.	3,605	225	22,781	868	27,479
232	28	—	75	7	110	—	—	4	—	4	297	81	21	763	32	897
233	2	7	295	—	304	—	5	724	—	729	298	354	—	128	69	551
234	128	191	3,823	27	4,169	13	41	1,848	16	1,918	299	2,203	29	6,743	648	9,623
235	2	2	166	—	170	—	3	222	—	225	300	22	5	163	8	198
236	12	46	4,730	—	4,788	5	3	1,796	—	1,804	301	533	6	375	160	1,074
237	4	131	3,739	3	3,877	—	28	4,290	2	4,320	302	512	59	2,394	101	3,066
238	31	136	3,945	8	4,120	2	34	2,133	3	2,172	303	6	—	3	—	9
239	—	12	18	—	30	—	—	8	—	8	304	3	—	19	—	22
240	1	—	55	—	56	—	—	16	—	16	305	15	11	49	1	76
241	1	—	19	—	20	—	—	7	—	7	306	198	2	377	29	606
242	1	2	23	—	26	—	1	159	1	161	307	2	3	47	—	79
243	10	26	425	2	463	1	3	167	—	171	308	4	1	22	1	28
244	2	1	7	—	10	—	—	11	—	11	309	561	53	2,447	102	3,163
245	1	4	24	—	29	1	—	20	—	21	Tot.	4,521	190	13,530	1,151	19,392
246	2	2	33	—	37	—	—	37	—	37	310	13	5	134	—	152
247	1	1	1	—	3	—	—	1	—	1	311	3	1	21	3	28
248	2	—	3	—	5	—	—	3	—	3						
249	11	1	24	2	38	1	—	21	1	23						
250	4	2	33	—	39	—	—	45	—	45						

PROVINCE DE LA FLANDRE OCCIDENTALE.

FEMMES. — VROUWEN.					Professions, fonctions ou situations. Beroepen, ambten of betrekkingen.	HOMMES. — MANNEN.					FEMMES. — VROUWEN.				
Patron. Baas.	Employé. Bediende.	Ouvrier. Werkman.	Aidant. Helper.	TOTAL. TOTAAL.		Patron. Baas.	Employé. Bediende.	Ouvrier. Werkman.	Aidant. Helper.	TOTAL. TOTAAL.	Patron. Baas.	Employé. Bediende.	Ouvrier. Werkman.	Aidant. Helper.	TOTAL. TOTAAL.
1	20	434	1	456	312	3	—	21	—	24	—	—	—	—	—
—	—	14	—	14	313	7	3	24	1	35	—	—	24	3	27
2	8	285	1	296	314	15	3	91	3	112	1	2	42	1	46
154	26	1,095	43	1,318	315	9	1	70	5	85	1	2	46	6	55
1	—	27	—	28	316	1,808	54	3,073	180	5,115	13	34	1,311	53	1,411
207	4	5,344	37	5,592	317	2	2	38	—	42	1	—	9	—	10
16	12	632	7	667	318	139	—	75	24	238	2	—	5	4	11
2	4	218	—	224	Tot.	1,999	69	3,547	216	5,831	18	38	1,445	68	1,569
—	—	7	—	7	319	132	18	187	27	364	7	6	214	16	243
2	10	109	—	121	320	5	2	482	—	489	—	1	112	—	113
—	2	9	—	11	321	6	4	83	—	93	—	—	70	—	70
6	7	310	7	330	322	5	2	47	3	57	—	1	100	2	103
460	347	34,008	394	35,209	323	1	1	3	1	6	—	—	1	—	1
1,949	39	3,071	614	5,673	324	3	1	16	—	20	—	—	43	—	43
301	30	1,217	64	1,612	325	—	—	—	—	—	—	—	—	—	—
30	5	671	9	715	326	5	2	102	1	110	2	2	46	3	53
10	3	50	8	71	Tot.	25	12	733	5	775	2	4	372	5	383
34	—	6	—	40	327	237	52	964	41	1,294	14	18	115	19	166
464	15	219	52	750	328	23	8	166	2	199	2	4	111	2	119
26	8	217	18	269	Tot.	260	60	1,130	43	1,493	16	22	226	21	285
1	—	20	—	21	329	23	3	294	3	323	2	2	40	4	48
13	1	29	4	47	330	35	5	126	8	174	2	3	12	2	19
—	—	21	—	21	331	16	2	71	2	91	13	1	52	4	70
211	11	764	79	1,065	332	118	—	39	17	174	—	—	2	2	4
13	11	32	13	69	333	1	—	—	—	1	—	—	—	—	—
28	1	476	8	513	334	12	4	40	2	58	2	—	—	3	5
3,080	124	6,793	869	10,866	335	7	—	15	1	23	—	—	1	—	1
2	7	16	2	27	336	2	1	9	1	13	—	—	—	—	—
—	—	2	2	4	337	3	—	6	—	9	—	—	—	—	—
1	—	—	1	3	338	—	—	2	—	2	—	—	1	—	1
—	—	4	1	5	339	5	1	3	—	9	—	—	1	—	1
1	—	3	—	4	340	18	4	16	1	39	—	—	5	—	5
1	—	—	—	1	341	12	11	14	1	38	—	1	32	—	33
5	8	7	24	44	342	97	6	15	14	132	9	4	2	20	35
5	—	6	14	25	343	5	—	2	1	8	—	—	2	—	2
1	1	2	1	5	344	4	1	17	—	22	1	—	1	—	2
1	1	1	3	6	345	274	3	637	52	966	1	2	41	5	49
1	7	1	1	10	Tot.	632	41	1,306	103	2,082	30	13	192	40	275
—	—	1	—	2	346	871	98	3,949	176	5,094	11	17	13	26	67
1	—	—	—	4	347	—	1,388	—	—	1,388	—	16	—	—	16
—	—	—	—	—	348	—	—	4,502	—	4,502	—	—	117	—	117
1	—	4	—	5	349	—	61	—	—	61	—	3	—	—	3
—	3	2	1	6	350	—	—	115	—	115	—	—	2	—	2
21	29	57	51	158	351	4	247	710	2	963	—	4	2	—	6
3	2	54	10	69	352	38	77	209	3	327	1	1	—	—	2
11	—	2	8	21	353	551	16	155	256	978	65	1	6	262	334
10	5	32	3	50	354	—	9	4	—	13	—	—	—	—	—
1	—	—	—	1	355	53	—	38	18	109	3	—	1	1	5
2	2	3	1	8	356	8	1	1	—	10	—	—	—	—	1
12	26	305	16	359	357	182	36	200	35	453	3	15	3	5	26
1	—	—	—	1	358	—	124	—	—	124	—	156	—	—	156
—	—	8	—	8	359	—	—	233	—	233	—	—	2	—	2
1	2	11	—	14	360	—	67	—	—	67	—	1	—	—	1
1	3	4	17	25	361	—	—	207	—	207	—	—	2	—	2
3	2	9	3	17	362	—	231	—	—	231	—	6	—	—	6
1	—	2	2	5	363	—	—	1,029	—	1,029	—	—	4	—	4
10	18	732	21	781	364	—	3	—	—	3	—	1	—	—	1
56	60	1,162	81	1,359	365	—	—	5	—	5	—	—	—	—	—
—	—	2	—	2	366	—	1,354	—	—	1,354	—	58	—	—	58
—	—	6	1	7	367	—	—	34	—	34	—	—	5	—	5
—	—	—	—	—	368	—	336	—	—	336	—	22	—	—	22
—	—	—	—	—	369	—	—	194	—	194	—	—	5	—	5
Tot.	1,707	4,048	11,585	490	17,830	83	301	162	295	841					

PROVINCIE WEST-VLAANDEREN.

Professions, fonctions ou situations. Beroepen, ambten of betrekkingen.	HOMMES. — MANNEN.					FEMMES. — VROUWEN.					Professions, fonctions ou situations. Beroepen, ambten of betrekkingen.	HOMMES. — MANNEN.				
	Patron. Baas.	Employé. Bediende.	Ouvrier. Werkman.	Aidant. Helper.	TOTAL. TOTAAL.	Patron. Baas.	Employé. Bediende.	Ouvrier. Werkman.	Aidant. Helper.	TOTAL. TOTAAL.		Patron. Baas.	Employé. Bediende.	Ouvrier. Werkman.	Aidant. Helper.	TOTAL. TOTAAL.
370	918	33	240	209	1,400	16	8	1	39	64	442	101	4	9	20	134
371	115	24	78	38	255	10	8	1	14	33	443	30	7	—	3	40
372	7	—	—	1	8	2	—	—	1	3	444	5	3	—	—	8
373	70	28	64	7	169	9	10	6	14	39	445	474	32	38	34	578
374	36	12	27	8	83	4	1	1	8	14	446	1,128	6	50	210	1,394
375	166	46	80	25	317	188	22	21	185	416	Tot.	15,289	1,038	3,245	2,881	22,453
376	3	1	5	—	9	1	—	3	1	5	447	9	2	2	1	14
377	16	15	6	—	37	2	11	—	5	18	448	58	1,489	37	—	1,584
378	2	2	2	—	6	1	—	—	2	3	449	47	27	1	2	77
379	25	11	39	1	76	3	2	—	3	8	450	21	245	1	3	270
380	34	4	14	6	58	1	3	1	1	6	451	9	21	2	1	33
381	4	2	2	—	8	2	1	—	1	4	452	182	295	36	20	533
382	143	19	56	26	244	16	2	1	30	49	453	32	903	7	1	943
383	60	8	35	20	123	58	13	2	39	112	454	6	1	—	—	7
384	25	10	22	6	63	1	1	—	5	7	455	4	5	2	1	12
385	60	37	90	10	197	6	8	3	11	28	456	951	248	318	154	1,671
386	5	2	—	2	9	6	6	—	4	16	457	2,373	51	140	79	2,643
387	1	—	1	—	2	3	—	—	2	5	458	148	103	56	25	332
388	23	2	1	2	28	27	5	2	25	59	Tot.	3,840	3,390	602	287	8,119
389	—	—	1	—	1	—	—	—	—	—	459	—	—	—	—	521
390	186	17	45	51	299	83	13	—	69	165	460	—	—	—	—	101
391	766	6	40	123	935	5	—	1	5	11	461	—	—	—	—	244
392	176	14	62	70	322	8	2	1	15	26	462	—	—	—	—	9
393	288	26	117	66	497	31	6	6	45	88	463	—	—	—	—	7
394	569	7	32	95	703	9	1	8	33	51	464	—	—	—	—	138
395	2	—	1	—	3	—	—	—	—	—	Tot.	—	—	—	—	1,020
396	1,385	10	527	318	2,240	123	11	13	420	567	465	—	—	—	—	787
397	439	45	122	61	667	136	9	12	115	272	466	—	—	—	—	258
398	48	11	22	3	84	4	3	1	4	12	467	—	—	—	—	58
399	125	9	57	27	218	231	37	18	186	472	468	—	—	—	—	30
400	695	10	45	127	877	174	15	5	202	396	469	—	—	—	—	41
401	616	30	85	111	842	178	16	94	198	486	470	—	—	—	—	5
402	1,467	158	315	175	2,115	3,391	283	83	1,843	5,600	471	—	—	—	—	182
403	776	45	169	108	1,098	262	31	28	182	503	472	—	—	—	—	266
404	21	3	14	3	41	10	—	1	3	14	473	—	—	—	—	12
405	842	10	89	327	1,268	7	1	2	60	70	474	—	—	—	—	323
406	688	42	100	187	1,017	4	—	1	21	26	475	—	—	—	—	111
407	207	4	68	31	310	6	1	4	1	12	476	—	—	—	—	21
408	60	13	20	19	112	6	11	8	3	28	477	—	—	—	—	9
409	370	57	60	68	555	451	91	29	300	871	478	—	—	—	—	10
410	72	9	2	8	91	128	12	18	57	215	479	—	—	—	—	88
411	128	15	9	18	170	162	43	13	109	327	Tot.	—	—	—	—	2,201
412	127	7	10	18	162	202	76	18	132	428	480	—	—	—	—	945
413	—	—	1	2	3	—	—	—	—	—	481	—	—	—	—	15
414	233	16	14	31	294	480	174	35	211	900	482	—	—	—	—	5
415	23	2	3	5	33	45	6	9	19	79	483	—	—	—	—	5
416	33	1	3	6	43	25	2	—	20	47	484	—	—	—	—	5
417	4	—	—	—	4	—	—	—	1	1	485	—	—	—	—	461
418	70	3	15	12	100	3	2	3	6	14	Tot.	—	—	—	—	266
419	81	13	7	8	109	68	35	43	53	199	486	—	—	—	—	1,697
420	197	1	23	18	239	10	—	5	13	28	487	—	—	—	—	240
421	149	46	127	32	354	16	3	—	14	33	488	—	—	—	—	373
422	106	7	18	11	142	73	12	—	88	173	489	—	—	—	—	160
423	33	5	16	4	58	47	11	2	27	87	490	—	—	—	—	189
424	1	2	4	—	7	3	3	1	2	9	491	—	—	—	—	3
425	3	—	1	—	4	2	—	—	2	4	Tot.	—	—	—	—	23
426	165	12	4	21	202	235	28	6	155	424	492	—	—	—	—	748
427	93	11	12	24	140	18	5	3	28	54	493	—	—	—	—	195
428	58	4	2	14	78	6	—	—	18	24	Tot.	—	—	—	—	1,287
429	183	14	11	19	227	183	31	4	93	311	498	—	—	—	—	1,482
430	10	3	1	1	15	40	1	1	47	89	499	—	—	—	—	—
431	37	5	3	2	47	59	19	1	68	147	500	—	—	—	—	—
432	8	2	2	—	12	1	1	1	3	6	501	—	—	—	—	—
433	45	12	6	1	64	29	22	2	28	81	Tot.	—	—	—	—	—
434	8	—	1	1	10	1	1	1	3	6	492	—	—	—	—	—
435	60	6	79	2	147	19	6	12	9	46	493	—	—	—	—	—
436	—	—	—	—	—	1	—	—	2	3	Tot.	—	—	—	—	—
437	106	7	13	11	137	63	10	2	40	115	498	—	—	—	—	—
438	33	—	3	9	45	15	3	2	8	28	499	—	—	—	—	—
439	41	5	4	5	55	14	4	1	15	34	Tot.	—	—	—	—	—
440	—	3	1	—	4	—	3	—	2	5	500	—	—	—	—	—
441	5	2	—	—	7	1	3	1	6	11	Tot.	—	—	—	—	—

- PROVINCE DE LA FLANDRE OCCIDENTALE.

FEMMES. — VROUWEN.					Professions, fonctions ou situations. Beropen, ambten of betrekkingen.	HOMMES. — MANNEN.					FEMMES. — VROUWEN.								
Patron. Baas.	Employé. Bediende.	Ouvrier. Werkman.	Aidant. Helper.	TOTAL. TOTAAL.		Patron. Baas.	Employé. Bediende.	Ouvrier. Werkman.	Aidant. Helper.	TOTAL. TOTAAL.	Patron. Baas.	Employé. Bediende.	Ouvrier. Werkman.	Aidant. Helper.	TOTAL. TOTAAL.				
9	3	1	17	30	494	—	—	—	—	82	—	—	—	—	58				
8	4	1	11	24	495	—	—	—	—	58	—	—	—	—	18				
7	—	—	6	13	Tot.	—	—	—	—	140	—	—	—	—	76				
1,449	191	33	674	2,347	Tot.	—	—	—	—	80	—	—	—	—	—				
154	4	3	360	521	496	—	—	—	—	123	—	—	—	—	4				
9,051	1,350	579	6,442	17,422	497	—	—	—	—	203	—	—	—	—	4				
3	—	—	1	4	Tot.	—	—	—	—	297	—	—	—	—	255				
3	330	5	2	340	498	—	—	—	—	7	—	—	—	—	26				
6	3	1	2	12	499	—	—	—	—	1,232	—	—	—	—	1,382				
1	27	1	1	30	500	—	—	—	—	1,536	—	—	—	—	1,683				
1	1	—	—	2	Tot.	—	—	—	—	235	—	—	—	—	—				
13	23	—	1	37	501	—	—	—	—	4,488	—	—	—	—	—				
2	23	—	1	26	502	—	—	—	—	33	—	—	—	—	21				
—	1	—	—	1	503	—	—	—	—	6	—	—	—	—	—				
—	—	—	1	1	504	—	—	—	—	4,762	—	—	—	—	21				
574	62	187	682	1,505	Tot.	—	—	—	—	2,004	—	—	—	—	41				
5,344	29	158	3,252	8,783	505	—	—	—	—	107	—	—	—	—	3				
8	22	7	45	82	506	—	—	—	—	1,747	—	—	—	—	69				
5,955	521	359	3,988	10,823	507	—	—	—	—	3,858	—	—	—	—	113				
—	—	—	—	12	Tot.	—	—	—	—	34	—	—	—	—	24				
—	—	—	—	1	508	—	—	—	—	252	—	—	—	—	6				
—	—	—	—	44	509	—	—	—	—	158	—	—	—	—	1				
—	—	—	—	298	510	—	—	—	—	444	—	—	—	—	31				
—	—	—	—	68	Tot.	—	—	—	—	587	—	—	—	—	8,477				
—	—	—	—	1,829	511	—	—	—	—	642	—	—	—	—	1,552				
—	—	—	—	2,252	512	—	—	—	—	451	—	—	—	—	84				
—	—	—	—	2,895	513	—	—	—	—	33	—	—	—	—	2,913				
—	—	—	—	1,080	514	—	—	—	—	9	—	—	—	—	121				
—	—	—	—	51	Tot.	—	—	—	—	1,722	—	—	—	—	13,147				
—	—	—	—	1	515	—	—	—	—	29	—	—	—	—	43				
—	—	—	—	8	516	—	—	—	—	2	—	—	—	—	—				
—	—	—	—	1	517	—	—	—	—	839	—	—	—	—	306				
—	—	—	—	20	Tot.	—	—	—	—	870	—	—	—	—	349				
—	—	—	—	4	518	—	—	—	—	2,003	—	—	—	—	630				
—	—	—	—	4	519	—	—	—	—	—	—	—	—	—	—				
—	—	—	—	—	Tot.	—	—	—	—	—	—	—	—	—	21,094				
—	—	—	—	26	520	—	—	—	—	18,561	—	—	—	—	18,060				
—	—	—	—	—	521	—	—	—	—	—	—	—	—	—	166,496				
—	—	—	—	6	522	—	—	—	—	48,001	—	—	—	—	47,496				
—	—	—	—	13	523	—	—	—	—	75,048	—	—	—	—	70,438				
—	—	—	—	—	Tot.	—	—	—	—	4,117	—	—	—	—	3,797				
—	—	—	—	3	524	—	—	—	—	748	—	—	—	—	870				
—	—	—	—	81	525	—	—	—	—	2,198	—	—	—	—	2,215				
—	—	—	—	11	526	—	—	—	—	101	—	—	—	—	13				
—	—	—	—	31	527	—	—	—	—	54	—	—	—	—	115				
—	—	—	—	42	528	—	—	—	—	311	—	—	—	—	1				
—	—	—	—	—	529	—	—	—	—	149,139	—	—	—	—	330,595				
—	—	—	—	—	530	—	—	—	—	72,013	11,893	160,521	27,842	444,334	21,631	3,056	50,226	27,230	457,254

PROVINCIE OOST-VLAANDEREN.

Professions, fonctions ou situations. Beroepen, ambten of betrekkingen.	HOMMES. — MANNEN.					FEMMES. — VROUWEN.					Professions, fonctions ou situations. Beroepen, ambten of betrekkingen.	HOMMES. — MANNEN.				
	Patron. Baas.	Employé. Bediende.	Ouvrier. Werkman.	Aidant. Helper.	TOTAL. TOTAAL.	Patron. Baas.	Employé. Bediende.	Ouvrier. Werkman.	Aidant. Helper.	TOTAL. TOTAAL.		Patron. Baas.	Employé. Bediende.	Ouvrier. Werkman.	Aidant. Helper.	TOTAL. TOTAAL.
1	573	6	760	180	1,519	19	1	14	113	147	56	—	—	1	—	1
2	1,493	30	1,796	577	3,896	89	6	62	217	374	57	—	—	1	—	1
3	15	—	4	5	24	1	—	—	1	2	58	—	—	—	—	—
Tot.	2,081	36	2,560	762	5,439	109	7	76	331	523	59	1	4	41	—	46
4	43,397	19	21,147	28,037	92,600	3,689	3	2,106	18,043	23,841	60	28	3	295	3	329
5	9	—	11	2	22	2	—	—	6	8	61	21	6	390	4	421
6	5	—	—	—	5	1	—	—	—	1	Tot.	55	19	1,683	10	1,767
7	323	3	147	39	512	12	—	5	26	43	62	9	19	304	1	333
8	1	—	2	1	4	—	—	—	—	—	63	10	7	194	1	212
Tot.	43,735	22	21,307	28,079	93,143	3,704	3	2,111	18,075	23,893	64	1	4	286	—	291
9	27	2	148	5	182	6	—	—	4	10	65	3	3	53	—	59
10	—	4	17	2	23	—	—	—	—	—	66	5	21	378	—	404
Tot.	27	6	165	7	205	6	—	—	4	10	67	2	1	57	—	60
11	3	—	2	1	6	—	—	—	—	—	68	7	5	286	3	301
12	1	—	1	—	2	—	—	—	—	—	69	2	1	123	—	126
13	—	—	—	—	—	—	—	—	—	—	70	2	5	247	—	254
Tot.	4	—	3	1	8	—	—	—	—	—	71	—	4	26	—	30
14	7	—	2	2	11	—	—	—	—	—	Tot.	41	70	1,954	5	2,070
15	23	—	15	4	42	—	—	—	—	—	72	18	20	696	1	735
Tot.	30	—	17	6	53	—	—	—	—	—	73	6	6	197	—	209
16	1	6	2,707	—	2,714	—	—	—	—	—	74	11	7	420	1	439
17	—	1	263	—	264	—	—	—	—	—	75	24	2	142	2	170
18	—	—	25	—	25	—	—	—	—	—	76	—	—	11	—	11
19	—	1	16	—	17	—	—	—	—	—	77	1	3	36	—	40
20	—	—	81	—	81	—	—	—	—	—	78	2	1	18	—	21
21	1	59	782	—	842	—	2	3	—	5	79	9	1	123	1	134
22	—	—	1	—	1	—	—	—	—	—	80	—	—	—	—	—
23	—	1	3	—	4	—	—	—	—	—	81	—	1	2	—	3
24	—	2	2	—	4	—	—	—	—	—	82	2	—	3	—	5
25	—	—	—	—	—	—	—	—	—	—	83	—	—	19	—	19
26	—	—	—	—	—	—	—	—	—	—	84	1	1	21	—	23
27	—	—	—	—	—	—	—	—	—	—	85	44	37	2,900	11	2,992
28	—	—	1	—	1	—	—	—	—	—	86	4	17	195	—	216
29	—	—	—	—	—	—	—	—	—	—	87	3	2	48	—	53
30	—	—	—	—	—	—	—	—	—	—	88	2	28	766	1	797
31	—	—	2	—	2	—	—	—	—	—	89	1	19	622	—	642
32	—	—	—	—	—	—	—	—	—	—	90	27	40	735	3	805
33	—	—	1	—	1	—	—	—	—	—	91	46	18	495	5	564
34	—	2	9	—	11	—	—	—	—	—	92	25	33	1,628	5	1,691
35	—	2	14	—	16	—	—	—	—	—	93	87	167	1,993	13	2,260
Tot.	2	74	3,907	—	3,983	—	2	5	—	7	94	1	2	19	—	22
36	2	—	13	1	16	—	—	—	—	—	95	21	7	202	1	231
37	—	—	4	—	4	—	—	—	—	—	96	27	8	165	3	203
38	—	—	—	—	—	—	—	—	—	—	97	70	68	782	5	925
39	—	1	13	—	14	—	—	—	—	—	98	8	8	946	1	963
40	—	—	—	—	—	—	—	—	—	—	99	—	3	13	—	16
41	—	—	4	—	4	—	—	—	—	—	100	53	13	300	13	379
42	—	—	—	1	1	—	—	—	—	—	101	23	1	8	—	32
43	—	—	—	—	—	—	—	—	—	—	102	546	8	396	74	1,024
44	—	1	—	—	1	—	—	—	—	—	103	76	30	490	18	614
45	—	1	1	—	2	—	—	—	—	—	104	5	5	70	—	80
46	—	—	1	—	1	—	—	—	—	—	105	69	3	206	7	285
47	—	—	—	—	—	—	—	—	—	—	106	1,212	3	2,182	396	3,793
48	—	—	—	—	—	—	—	—	—	—	107	1	—	7	—	8
49	—	—	2	—	2	—	—	1	—	1	108	5	3	96	2	106
50	—	—	178	—	178	—	1	—	—	1	109	2	2	74	1	79
51	—	—	146	—	146	—	1	1	—	2	110	45	1	30	4	80
52	2	3	566	1	572	—	—	6	—	6	111	154	2	328	39	523
53	—	—	1	—	1	—	—	—	—	—	112	2	—	4	—	6
54	—	—	3	—	3	—	—	—	—	—	113	—	3	2	—	5
55	1	—	23	—	24	—	—	—	—	—	114	1	—	—	—	1
											115	4	8	24	—	36
											116	1	3	16	—	20
											117	9	10	98	—	117
											118	14	2	111	1	128
											119	6	—	34	—	40
											120	3	—	9	2	14
											121	25	6	146	2	179

PROVINCE DE LA FLANDRE ORIENTALE.

FEMMES. — VROUWEN.					Professions, fonctions ou situations. Beroepen, ambten of betrekkingen.	HOMMES. — MANNEN.					FEMMES. — VROUWEN.				
Patron. Baas.	Employé. Bediende.	Ouvrier. Werkman.	Aidant. Helper.	TOTAL. TOTAAL.		Patron. Baas.	Employé. Bediende.	Ouvrier. Werkman.	Aidant. Helper.	TOTAL. TOTAAL.	Patron. Baas.	Employé. Bediende.	Ouvrier. Werkman.	Aidant. Helper.	TOTAL. TOTAAL.
—	—	—	—	—	122	2	3	15	—	20	—	2	—	3	
—	—	1	—	1	123	14	2	155	4	175	—	1	37	38	
—	—	—	—	—	124	20	11	265	3	299	1	3	11	15	
—	1	—	—	1	Tot.	2,732	618	18,263	619	22,232	17	179	485	34	715
1	4	10	—	15	125	42	23	1,821	21	1,907	1	1	37	1	40
—	—	—	—	—	126	56	5	1,076	5	1,142	—	1	15	1	17
—	—	—	—	—	127	18	—	137	11	166	—	1	—	1	2
—	3	7	—	10	128	6	3	86	—	95	—	—	1	1	1
—	—	5	—	5	129	5	1	21	3	30	—	—	—	1	1
—	—	19	—	19	130	34	10	383	10	437	1	4	16	—	21
—	4	1	—	5	131	2	5	52	—	59	—	1	18	—	19
—	12	4	—	16	132	1	—	—	—	1	—	—	—	—	—
—	—	4	—	4	133	2	—	16	3	21	1	1	2	1	5
—	5	3	—	8	134	13	2	157	6	178	2	1	3	—	6
—	—	—	—	—	135	4	6	230	—	240	—	1	4	—	5
—	1	9	—	10	136	13	3	196	6	218	—	—	8	—	8
—	—	2	—	2	137	9	—	12	1	22	—	—	1	—	1
—	—	—	—	—	138	—	—	16	—	16	—	1	—	—	1
—	25	54	—	79	139	3	1	—	1	5	—	—	1	—	1
—	—	—	—	—	140	—	—	1	—	1	—	—	—	—	—
—	—	—	—	—	141	—	—	1	—	1	—	—	—	—	—
—	—	—	—	—	Tot.	208	59	4,205	67	4,539	5	12	106	5	128
—	5	—	4	9	142	80	44	669	1	794	1	4	9	—	14
—	—	1	—	1	143	—	—	9	—	9	—	—	3	—	3
—	—	1	—	2	144	1	—	5	—	6	—	—	4	—	4
—	—	—	—	—	145	—	3	19	—	22	—	—	3	—	3
—	—	3	—	3	146	1	—	9	1	11	—	—	—	—	—
—	—	—	—	—	147	1	—	72	—	73	—	—	26	—	26
—	—	—	—	—	148	—	2	1	—	3	—	—	—	—	—
—	—	1	—	1	149	—	—	1	—	1	—	—	—	—	—
—	2	1	—	3	150	—	—	2	—	2	—	—	—	—	—
—	8	37	—	45	151	—	—	2	—	2	—	—	1	—	1
1	8	42	—	51	Tot.	83	49	789	2	923	1	5	46	—	52
—	3	2	—	5	152	6	17	60	—	83	—	5	1	—	6
—	5	61	—	66	153	17	83	382	2	984	—	11	32	—	43
—	1	8	—	9	154	7	95	597	—	699	—	8	4	—	12
1	6	5	1	13	155	27	188	1,264	1	1,480	—	20	14	—	34
—	—	—	—	—	156	3	34	388	—	425	1	3	10	—	14
—	42	13	3	58	157	2	13	122	—	137	—	—	5	—	5
—	2	—	—	2	158	1	—	90	2	93	1	—	—	—	1
1	7	1	1	10	159	—	—	26	—	26	—	—	—	—	—
—	2	7	—	9	160	7	81	1,212	—	1,300	—	16	—	—	—
4	26	97	4	131	161	14	13	135	9	171	2	3	1	—	6
—	—	1	—	1	162	9	58	441	1	509	—	2	3	4	9
—	—	—	—	—	163	—	—	4	—	4	—	—	1	—	1
3	1	1	1	6	164	8	3	35	2	48	—	—	18	—	18
—	—	—	—	—	165	2	1	7	—	10	—	—	42	—	42
—	—	2	4	6	166	15	3	64	—	82	1	3	4	1	9
—	15	1	1	17	167	—	—	1	—	1	—	—	—	—	—
—	5	—	1	6	168	2	—	4	—	6	—	—	—	—	—
—	—	6	2	8	169	18	28	163	1	210	1	9	30	3	43
1	1	1	1	4	170	—	—	13	—	13	—	1	—	—	1
—	—	—	—	—	171	2	—	8	1	11	1	—	—	1	2
—	—	—	—	—	172	3	3	11	—	17	—	2	1	—	3
—	—	1	3	4	173	8	8	35	—	51	—	3	21	—	24
2	1	20	4	27	174	23	78	732	4	837	3	22	227	1	253
—	—	—	1	1	175	—	—	4	—	4	—	—	1	—	1
—	1	—	—	1	176	46	45	1,094	—	1,185	—	10	16	—	26
—	—	—	—	—	177	3	12	130	—	145	—	3	37	1	41
—	—	3	—	4	178	1	6	29	—	36	—	3	11	—	14
—	—	6	—	6	179	3	1	1	—	5	—	—	—	—	—
1	8	63	—	72	180	1	1	47	—	49	—	—	42	—	42
—	4	22	1	27	181	2	17	75	—	94	—	1	6	—	7
1	1	1	—	3	182	—	—	1	—	2	—	1	—	—	1
—	1	2	—	3	183	6	9	140	—	155	—	1	44	—	45
—	—	11	—	11	184	—	3	20	—	23	—	1	—	—	1

PROVINCIE OOST-VLAANDEREN.

	HOMMES. — MANNEN.					FEMMES. — VROUWEN.					Professions, fonctions ou situations. Beroepen, ambten of betrekkingen.	HOMMES. — MANNEN.					Professions, fonctions ou situations. Beroepen, ambten of betrekkingen.
	Patron. Baas.	Employé. Bediende.	Ouvrier. Werkman.	Aidant. Helper.	TOTAL. TOTAAL.	Patron. Baas.	Employé. Bediende.	Ouvrier. Werkman.	Aidant. Helper.	TOTAL. TOTAAL.		Patron. Baas.	Employé. Bediende.	Ouvrier. Werkman.	Aidant. Helper.	TOTAL. TOTAAL.	
185	—	—	3	—	3	—	—	3	—	3	251	43	106	1,551	6	1,706	
186	2	2	8	—	12	—	2	27	—	29	252	7	1	5	—	13	
187	2	3	20	—	25	—	4	12	—	16	253	27	44	809	5	885	
188	5	16	149	—	170	1	5	9	—	15	254	334	137	970	69	1,510	
Tot.	245	822	8,014	24	9,105	12	138	2,009	11	2,170	255	—	1	4	—	5	
189	11	3	38	9	61	—	4	—	3	7	256	44	11	79	8	142	
190	409	32	540	186	1,167	9	11	8	15	43	257	46	55	752	5	858	
191	2,090	37	1,934	685	4,746	67	39	251	192	549	258	22	114	1,807	—	1,943	
192	5	55	579	—	639	—	13	20	2	35	259	1	4	58	—	63	
193	5	16	324	2	347	—	3	67	—	70	260	40	119	1,867	7	2,042	
194	1	36	227	—	264	—	5	3	—	8	261	3	8	78	—	89	
195	7	1	37	—	45	—	1	38	—	39	262	33	15	272	2	322	
196	20	6	57	7	90	3	—	2	1	6	Tot.	2,297	2,937	46,869	639	52,742	
197	8	3	119	18	148	—	3	77	—	30	263	2,096	42	1,764	396	4,298	
198	3	2	7	1	13	—	—	3	—	3	264	67	14	53	18	152	
199	518	203	3,308	157	4,186	44	45	93	35	217	265	6	2	9	—	17	
200	30	22	107	7	166	2	8	8	3	21	266	16	8	34	4	62	
201	52	13	172	13	250	1	4	44	3	52	267	1	—	4	—	5	
202	23	20	72	4	119	3	3	13	7	26	268	8	2	8	5	23	
203	27	40	171	8	246	4	5	22	4	35	269	28	4	56	10	98	
204	1	1	17	1	20	—	1	6	—	7	270	27	1	16	4	48	
205	—	—	8	—	8	1	—	2	—	3	271	12	1	9	—	22	
206	2	1	5	—	8	1	1	1	—	3	272	2	3	12	—	17	
207	1,834	8	801	545	3,188	50	6	7	184	247	273	70	6	185	6	267	
208	5	2	4	2	13	3	1	12	2	18	274	22	10	137	1	170	
209	30	1	48	13	92	1	1	6	2	10	275	39	31	440	7	517	
210	1	—	3	—	4	1	—	2	1	4	Tot.	2,394	124	2,727	451	5,696	
211	14	10	165	3	192	2	8	152	4	166	276	1,775	60	11,657	525	14,017	
212	14	3	38	2	57	1	—	—	2	3	277	29	1	176	4	210	
213	2	14	148	—	164	—	1	46	—	47	278	10	—	73	1	84	
214	10	1	4	2	17	2	2	2	2	8	279	45	1	209	14	269	
215	1	2	10	—	13	1	2	10	—	13	280	137	—	246	16	399	
216	1	—	1	—	2	1	—	1	—	2	281	154	3	570	34	761	
217	9	1	66	—	76	—	1	5	—	6	282	11	1	46	4	62	
218	5	4	14	1	24	1	—	—	1	2	283	685	36	1,970	91	2,782	
219	26	10	149	6	191	1	5	4	1	11	284	680	3	1,315	174	2,172	
Tot.	5,164	547	9,173	1,672	16,556	199	173	905	464	1,741	285	11	—	64	5	80	
220	61	137	2,129	9	2,336	2	35	3,402	5	3,444	286	26	20	370	5	421	
221	22	71	1,677	1	1,771	—	21	649	1	671	287	205	21	77	32	335	
222	8	9	202	—	219	1	7	99	—	107	288	19	3	80	5	107	
223	114	535	6,872	7	7,528	17	217	14,074	8	14,316	289	76	14	12,356	19	12,465	
224	510	853	13,806	73	15,242	22	303	7,033	35	7,393	290	32	11	693	11	747	
225	8	36	655	1	700	1	3	203	1	208	291	50	3	492	12	557	
226	5	4	28	3	40	—	1	14	1	16	292	5	1	41	1	48	
227	4	1	13	4	22	—	1	6	4	11	293	58	18	549	25	650	
228	3	—	24	—	27	—	2	11	—	13	294	4	1	88	2	95	
229	89	2	358	79	528	—	1	27	18	46	295	19	3	56	6	84	
230	452	11	1,260	244	1,967	2	2	93	52	149	296	90	26	67	12	195	
231	88	1	89	61	239	—	—	28	18	46	Tot.	4,121	226	31,195	998	36,540	
232	11	4	291	1	307	—	4	232	1	237	297	140	35	1,546	49	1,770	
233	31	124	2,046	1	2,202	14	25	4,509	1	4,549	298	1,203	3	1,368	530	3,104	
234	16	49	679	3	747	1	20	538	2	561	299	2,272	14	6,664	700	9,650	
235	3	63	266	—	332	—	31	525	—	556	300	27	6	175	28	236	
236	13	23	1,164	2	1,202	2	7	727	—	736	301	504	15	708	159	1,386	
237	10	22	421	1	454	—	6	612	—	618	302	800	33	2,742	156	3,731	
238	82	168	3,070	9	3,329	5	46	1,110	4	1,165	303	5	1	14	—	20	
239	3	2	101	—	106	—	—	10	—	10	304	31	2	79	7	119	
240	1	2	11	—	14	—	—	8	—	8	305	74	47	509	9	639	
241	2	2	9	—	13	—	1	7	1	9	306	248	2	406	44	700	
242	3	8	134	—	145	—	2	332	—	334	307	29	4	53	5	91	
243	26	66	1,018	4	1,114	1	34	869	—	904	308	9	4	31	—	44	
244	—	—	7	—	7	—	—	15	—	15	309	951	25	2,320	251	3,547	
245	8	65	733	1	807	1	34	721	2	758	Tot.	6,293	191	16,615	1,938	25,037	
246	18	21	428	6	473	9	—	201	—	210	310	18	27	380	4	429	
247	39	24	793	7	863	1	12	686	6	705	311	3	3	248	1	255	
248	10	2	20	1	33	—	2	4	1	7							
249	38	16	286	15	355	4	4	142	14	164							
250	10	1	27	4	42	—	2	65	—	67							

PROVINCE DE LA FLANDRE ORIENTALE.

FEMMES. — VROUWEN.					Professions, fonctions ou situations. Beroepen, ambten of betrekkingen.	HOMMES. — MANNEN.					FEMMES. — VROUWEN.				
Patron. Baas.	Employé. Bediende.	Ouvrier. Werkman.	Aidant. Helper.	TOTAL. TOTAAL.		Patron. Baas.	Employé. Bediende.	Ouvrier. Werkman.	Aidant. Helper.	TOTAL. TOTAAL.	Patron. Baas.	Employé. Bediende.	Ouvrier. Werkman.	Aidant. Helper.	TOTAL. TOTAAL.
3	15	1,151	1	1,170	312	4	1	19	1	25	—	—	6	—	6
3	—	38	—	41	313	24	28	665	5	722	4	4	383	5	396
5	7	719	5	736	314	26	28	874	3	931	1	9	523	—	533
180	108	10,136	131	10,555	315	26	—	58	3	87	14	—	1,943	93	2,050
—	—	113	—	113	316	1,811	52	2,583	230	4,676	21	31	936	33	1,021
86	14	4,886	27	5,013	317	19	17	106	4	146	—	6	33	1	40
15	14	640	4	673	318	155	—	180	30	365	2	3	38	4	47
—	36	282	1	319	Tot.	2,086	156	5,113	281	7,636	44	57	4,004	142	4,247
—	—	16	—	16											
1	34	179	3	217	319	202	41	1,314	44	1,601	16	15	2,118	18	2,167
—	2	23	—	25	320	16	41	560	—	617	1	14	188	—	203
2	4	456	3	465	321	5	4	31	1	41	—	4	3	1	8
378	1,057	55,591	350	57,376	322	15	3	84	7	109	—	7	134	1	142
2,553	77	4,771	713	8,114	323	—	—	1	—	1	—	1	1	—	2
447	41	3,961	123	4,572	324	1	4	21	—	26	—	1	34	—	35
111	6	535	5	657	325	2	2	5	—	9	—	—	2	—	2
25	7	72	6	110	326	4	6	181	—	191	3	4	83	1	91
1	1	4	—	6	Tot.	43	60	833	8	994	4	31	445	3	483
550	7	350	50	957	327	265	69	1,023	53	1,410	9	41	38	13	101
12	4	274	5	295	328	28	5	190	2	225	3	5	164	5	177
5	3	33	3	44	Tot.	293	74	1,213	55	1,635	12	46	202	18	278
24	6	376	4	410	329	19	1	266	2	288	—	1	27	1	29
—	1	8	—	9	330	28	3	31	5	67	1	4	2	3	10
122	20	976	65	1,183	331	3	3	7	1	14	4	2	143	3	152
22	19	69	4	114	332	137	3	49	16	205	1	—	14	2	17
25	34	772	12	843	333	3	1	—	—	4	—	—	—	—	—
3,897	226	12,201	990	17,314	334	25	3	69	2	99	—	—	4	1	5
5	17	33	4	59	335	12	—	59	2	73	—	1	5	—	6
—	—	1	—	1	336	4	2	17	—	23	—	1	2	—	3
—	—	3	—	3	337	4	4	13	—	21	—	1	—	—	1
—	—	1	—	1	338	—	2	7	—	9	—	1	3	—	4
—	—	1	—	1	339	11	2	13	1	27	1	3	4	—	8
9	12	15	8	44	340	47	7	130	12	196	1	2	2	3	8
2	1	4	1	8	341	21	16	76	—	113	—	8	29	—	37
—	—	1	—	1	342	106	7	17	8	138	7	2	2	7	18
—	11	1	—	12	343	6	4	10	1	21	—	1	1	—	2
5	7	1	1	14	344	6	—	22	—	28	—	1	1	—	2
1	1	—	—	2	345	237	9	704	56	1,006	5	3	17	7	32
1	1	31	2	35	Tot.	669	67	1,490	106	2,332	20	31	256	27	334
—	—	—	—	1	346	998	145	8,767	267	10,177	16	20	22	25	83
—	1	1	—	2	347	—	2,491	—	—	2,491	—	24	—	—	24
—	1	1	—	2	348	—	—	9,908	—	9,908	—	—	166	—	166
2	3	1	—	6	349	—	158	—	—	158	—	21	—	—	21
—	—	—	—	—	350	—	—	386	—	386	—	—	6	—	6
—	—	—	—	—	351	6	297	1,102	—	1,405	11	4	3	—	18
—	—	—	—	—	352	30	77	236	2	345	2	14	1	2	19
26	59	96	16	197	353	1,415	80	1,208	503	3,266	117	20	53	578	768
9	11	45	8	73	354	1	2	1	—	4	—	—	2	—	2
19	—	31	64	114	355	62	1	52	10	125	1	—	—	5	6
5	4	31	4	44	356	5	1	1	—	7	1	—	1	—	2
1	—	—	—	1	357	134	43	133	38	348	3	11	2	2	18
3	5	54	2	64	358	—	147	—	—	147	—	202	—	—	202
15	23	29	19	86	359	—	—	428	—	428	—	—	3	—	3
—	—	2	—	2	360	—	29	—	—	29	—	1	—	—	1
1	—	14	1	16	361	—	—	151	—	151	—	—	6	—	6
5	21	25	3	54	362	—	84	—	—	84	—	6	—	—	6
3	3	2	12	20	363	—	—	85	—	85	—	—	4	—	4
2	6	21	2	31	364	—	10	—	—	10	—	5	—	—	5
—	—	3	—	3	365	—	—	105	—	105	—	—	8	—	8
18	14	404	26	462	366	—	1,950	—	—	1,950	—	109	—	—	109
81	87	661	141	970	367	—	—	28	—	28	—	—	2	—	2
2	4	78	2	86	368	—	286	—	—	286	—	20	—	—	20
—	—	64	4	68	369	—	—	379	—	379	—	—	2	—	2
					Tot.	2,711	5,801	22,970	820	32,302	151	457	281	612	1,501

PROVINCIE OOST-VLAANDEREN.

Professions, fonctions ou situations, Beroepen, ambten of betrekkingen.	HOMMES. — MANNEN.					FEMMES. — VROUWEN.					Professions, fonctions ou situations, Beroepen, ambten of betrekkingen.	HOMMES. — MANNEN.				
	Patron. Baas.	Employé. Bediende.	Ouvrier. Werkman.	Aidant. Helper.	TOTAL. TOTAAL.	Patron. Baas.	Employé. Bediende.	Ouvrier. Werkman.	Aidant. Helper.	TOTAL. TOTAAL.		Patron. Baas.	Employé. Bediende.	Ouvrier. Werkman.	Aidant. Helper.	TOTAL. TOTAAL.
370	1,085	65	325	211	1,686	56	23	5	40	124	442	67	3	6	6	82
371	122	29	162	27	340	7	10	2	7	26	443	41	8	5	8	62
372	36	—	4	5	45	2	1	—	1	4	444	3	—	—	—	3
373	62	23	71	13	169	19	17	2	14	52	445	587	41	45	60	733
374	59	18	46	12	135	10	8	—	17	35	446	1,705	8	71	111	1,895
375	210	31	65	46	352	252	33	8	108	401	Tot.	18,096	1,075	3,300	2,913	25,384
376	4	3	6	1	14	—	—	—	1	1	447	11	18	4	4	37
377	31	15	6	1	53	4	7	—	5	16	448	46	1,879	39	—	1,964
378	4	5	3	1	13	1	4	—	3	8	449	107	58	1	6	172
379	37	17	41	6	101	6	7	—	6	19	450	43	454	4	1	502
380	27	5	8	3	43	—	—	—	1	1	451	36	79	14	4	133
381	5	1	4	—	10	2	—	1	2	5	452	144	220	27	6	397
382	183	19	31	14	247	24	14	1	22	61	453	62	1,825	1	8	1,896
383	95	12	36	16	159	86	16	5	23	130	454	5	6	—	—	11
384	44	4	34	10	92	10	3	—	—	13	455	4	4	2	—	10
385	75	29	57	3	164	14	4	7	4	29	456	334	156	131	19	640
386	21	12	6	1	40	3	3	—	3	9	457	2,822	88	151	87	3,148
387	4	1	1	—	6	3	—	—	—	3	458	326	59	90	53	528
388	19	2	4	1	26	29	7	1	7	44	Tot.	3,940	4,846	464	188	9,488
389	2	1	—	—	3	1	—	—	—	1	459	—	—	—	—	640
390	191	25	105	40	361	170	19	3	60	252	460	—	—	—	—	79
391	905	2	39	172	1,118	4	—	2	4	10	461	—	—	—	—	287
392	344	25	100	107	576	19	8	—	31	58	462	—	—	—	—	24
393	277	20	77	71	445	32	10	2	31	75	463	—	—	—	—	17
394	755	3	56	172	986	21	3	3	89	116	464	—	—	—	—	487
395	5	—	—	—	5	—	—	—	1	1	Tot.	—	—	—	—	1,534
396	1,591	19	329	377	2,316	191	10	7	353	561	465	—	—	—	—	974
397	480	7	44	75	606	103	5	6	71	185	466	—	—	—	—	354
398	67	6	44	24	141	9	1	1	6	17	467	—	—	—	—	97
399	279	28	49	50	406	570	51	22	221	864	468	—	—	—	—	52
400	1,202	18	84	273	1,577	312	11	3	179	505	469	—	—	—	—	76
401	882	37	91	123	1,133	185	9	61	157	412	470	—	—	—	—	4
402	1,596	106	361	224	2,287	3,886	256	48	1,302	5,492	471	—	—	—	—	287
403	1,091	43	231	144	1,509	380	22	30	165	597	472	—	—	—	—	250
404	43	2	7	5	57	7	—	8	5	20	473	—	—	—	—	431
405	87	2	5	20	114	4	7	—	1	12	474	—	—	—	—	39
406	199	12	14	60	285	7	1	1	16	25	475	—	—	—	—	188
407	93	10	34	20	157	3	5	1	3	12	476	—	—	—	—	39
408	46	28	11	5	90	12	17	9	3	41	477	—	—	—	—	11
409	504	61	82	73	720	627	136	23	249	1,035	478	—	—	—	—	77
410	87	4	3	9	103	84	10	14	39	147	479	—	—	—	—	40
411	218	14	16	28	276	282	51	18	117	468	Tot.	—	—	—	—	9
412	171	10	10	26	217	213	42	8	78	341	480	—	—	—	—	23
413	3	—	2	—	5	2	3	—	—	5	481	—	—	—	—	48
414	436	51	25	31	543	804	161	39	234	1,238	482	—	—	—	—	6
415	36	2	2	8	48	41	5	8	13	67	483	—	—	—	—	485
416	35	—	2	3	40	23	4	3	10	40	484	—	—	—	—	343
417	28	2	1	3	34	4	2	—	3	9	Tot.	—	—	—	—	2,950
418	92	4	16	26	138	4	3	7	9	23	485	—	—	—	—	1,046
419	157	32	23	18	230	122	52	41	48	263	486	—	—	—	—	21
420	232	2	25	24	283	15	3	2	15	35	487	—	—	—	—	5
421	221	30	70	33	354	16	1	—	13	30	488	—	—	—	—	479
422	120	9	17	8	154	105	25	5	37	172	489	—	—	—	—	3
423	79	7	16	17	119	103	5	2	30	140	490	—	—	—	—	485
424	11	1	4	—	16	7	6	1	—	14	491	—	—	—	—	21
425	8	—	5	1	14	2	—	—	—	2	Tot.	—	—	—	—	1,906
426	201	12	9	14	236	246	56	3	132	437	486	—	—	—	—	277
427	106	6	24	15	151	29	6	—	22	57	487	—	—	—	—	551
428	49	2	10	8	69	6	4	—	3	13	488	—	—	—	—	241
429	171	13	10	16	210	351	16	7	81	455	489	—	—	—	—	479
430	22	2	6	—	30	60	2	—	27	89	490	—	—	—	—	3
431	48	24	16	4	92	77	21	12	29	139	491	—	—	—	—	21
432	11	—	3	—	14	2	1	—	2	5	Tot.	—	—	—	—	1,295
433	47	15	10	7	79	32	13	3	12	60	492	—	—	—	—	311
434	8	1	—	—	9	1	2	—	1	4	493	—	—	—	—	1,340
435	170	11	148	8	337	32	5	17	19	73	Tot.	—	—	—	—	1,651
436	1	2	1	—	4	2	—	—	1	3	494	—	—	—	—	—
437	77	3	10	9	99	37	14	2	18	71	495	—	—	—	—	—
438	25	—	5	—	30	14	4	—	2	20	Tot.	—	—	—	—	—
439	48	6	8	3	65	23	11	—	14	48	496	—	—	—	—	—
440	4	2	1	—	7	2	4	—	—	6	497	—	—	—	—	—
441	9	2	2	3	16	4	2	—	3	9	Tot.	—	—	—	—	—

PROVINCE DE LA FLANDRE ORIENTALE.

FEMMES. — VROUWEN.					Professions, fonctions ou situations, Beropen, ambten of betrekkingen.	HOMMES. — MANNEN.					FEMMES. — VROUWEN.				
Patron. Baas.	Employé. Bediende.	Ouvrier. Werkman.	Aidant. Helper.	TOTAL. TOTAAL.		Patron. Baas.	Employé. Bediende.	Ouvrier. Werkman.	Aidant. Helper.	TOTAL. TOTAAL.	Patron. Baas.	Employé. Bediende.	Ouvrier. Werkman.	Aidant. Helper.	TOTAL. TOTAAL.
15	5	1	7	28	494	—	—	—	—	228	—	—	—	—	97
14	4	—	3	21	495	—	—	—	—	107	—	—	—	—	23
2	1	—	—	3	Tot.	—	—	—	—	335	—	—	—	—	120
2,039	220	53	594	2,906	496	—	—	—	—	120	—	—	—	—	—
291	11	10	89	401	497	—	—	—	—	168	—	—	—	—	4
12,177	1,503	518	4,916	19,114	Tot.	—	—	—	—	288	—	—	—	—	4
3	15	1	1	20	498	—	—	—	—	444	—	—	—	—	283
—	574	7	3	584	499	—	—	—	—	83	—	—	—	—	74
6	20	—	8	34	500	—	—	—	—	1,696	—	—	—	—	2,621
4	80	1	—	85	Tot.	—	—	—	—	2,223	—	—	—	—	2,978
2	17	7	4	30	501	—	—	—	—	284	—	—	—	—	—
27	46	1	7	81	502	—	—	—	—	5,157	—	—	—	—	—
2	57	1	5	65	503	—	—	—	—	45	—	—	—	—	17
4	3	1	4	12	504	—	—	—	—	5	—	—	—	—	—
3	3	2	1	9	Tot.	—	—	—	—	5,491	—	—	—	—	17
376	29	43	262	710	505	—	—	—	—	2,405	—	—	—	—	73
5,410	23	136	2,669	8,238	506	—	—	—	—	196	—	—	—	—	36
87	18	25	63	193	507	—	—	—	—	2,193	—	—	—	—	91
5,924	885	225	3,027	10,061	Tot.	—	—	—	—	4,794	—	—	—	—	200
—	—	—	—	22	508	—	—	—	—	65	—	—	—	—	16
—	—	—	—	3	509	—	—	—	—	306	—	—	—	—	1
—	—	—	—	100	510	—	—	—	—	385	—	—	—	—	4
—	—	—	—	298	Tot.	—	—	—	—	756	—	—	—	—	21
—	—	—	—	67	511	—	—	—	—	679	—	—	—	—	9,199
—	—	—	—	3,241	512	—	—	—	—	915	—	—	—	—	1,317
—	—	—	—	3,731	513	—	—	—	—	255	—	—	—	—	27
—	—	—	—	3,604	514	—	—	—	—	27	—	—	—	—	3,079
—	—	—	—	1,175	515	—	—	—	—	22	—	—	—	—	181
—	—	—	—	74	Tot.	—	—	—	—	1,898	—	—	—	—	13,803
—	—	—	—	3	516	—	—	—	—	11	—	—	—	—	4
—	—	—	—	9	517	—	—	—	—	13	—	—	—	—	4
—	—	—	—	1	518	—	—	—	—	1,110	—	—	—	—	525
—	—	—	—	29	Tot.	—	—	—	—	1,134	—	—	—	—	533
—	—	—	—	3	519	—	—	—	—	2,773	—	—	—	—	812
—	—	—	—	3	520	—	—	—	—	—	—	—	—	—	23,159
—	—	—	—	2	521	—	—	—	—	24,919	—	—	—	—	24,593
—	—	—	—	42	522	—	—	—	—	—	—	—	—	—	213,953
—	—	—	—	1	523	—	—	—	—	53,582	—	—	—	—	53,284
—	—	—	—	1	524	—	—	—	—	90,553	—	—	—	—	85,637
—	—	—	—	71	525	—	—	—	—	4,174	—	—	—	—	3,013
—	—	—	—	38	526	—	—	—	—	792	—	—	—	—	873
—	—	—	—	5,056	527	—	—	—	—	3,056	—	—	—	—	3,582
—	—	—	—	—	528	—	—	—	—	140	—	—	—	—	18
—	—	—	—	7	529	—	—	—	—	83	—	—	—	—	99
—	—	—	—	1,010	530	—	—	—	—	988	—	—	—	—	—
—	—	—	—	55	Tot.	—	—	—	—	173,287	—	—	—	—	408,211
—	—	—	—	1,072	Tot.	97,552	17,920	206,193	39,695	568,952	26,784	5,005	82,414	29,184	580,247
—	—	—	—	100	—	—	—	—	—	—	—	—	—	—	—
—	—	—	—	73	—	—	—	—	—	—	—	—	—	—	—
—	—	—	—	173	—	—	—	—	—	—	—	—	—	—	—

	HOMMES. — MANNEN.					FEMMES. — VROUWEN.					Professions, fonctions ou situations. Beroepen, ambten of betrekkingen.	HOMMES. — MANNEN.				
	Patron. Baas.	Employé. Bediende.	Ouvrier. Werkman.	Aidant. Helper.	TOTAL. TOTAAL.	Patron. Baas.	Employé. Bediende.	Ouvrier. Werkman.	Aidant. Helper.	TOTAL. TOTAAL.		Patron. Baas.	Employé. Bediende.	Ouvrier. Werkman.	Aidant. Helper.	TOTAL. TOTAAL.
1	460	3	892	92	1,456	64	—	10	76	150	56	14	7	153	—	174
2	353	2	424	80	859	9	—	2	35	46	57	9	1	19	—	29
3	1	—	1	—	2	—	—	1	1	2	58	1	—	18	—	19
Tot.	823	5	1,317	172	2,317	73	—	13	112	198	59	15	6	274	5	300
4	23,793	50	10,351	8,635	42,829	2,809	3	1,224	7,834	11,870	60	24	122	1,987	2	2,135
5	638	2	58	77	775	119	1	15	195	330	61	78	347	3,951	9	4,385
6	5	—	4	—	9	1	—	—	—	1	62	—	—	—	—	—
7	287	11	127	13	438	11	4	3	23	41	63	14	13	70	1	98
8	1	—	2	—	3	—	—	—	—	—	64	5	22	29	—	56
Tot.	24,724	63	10,542	8,725	44,054	2,940	8	1,242	8,052	12,242	65	2	7	83	1	93
9	74	9	1,030	12	1,125	—	—	—	1	1	66	1	4	80	—	85
10	—	1	8	—	9	—	—	—	—	—	67	9	374	2,994	3	3,380
Tot.	74	10	1,038	12	1,134	—	—	—	1	1	68	10	213	1,888	—	2,111
11	—	—	—	—	—	—	—	—	—	—	69	2	50	564	—	616
12	—	—	—	—	—	—	—	—	—	—	70	10	226	2,046	2	2,284
13	—	—	—	—	—	—	—	—	—	—	71	37	914	10,824	1	11,776
Tot.	—	—	—	—	—	—	—	—	—	—	72	2	17	85	—	104
14	1	—	2	—	3	—	—	—	—	—	Tot.	92	1,840	18,663	8	20,603
15	—	1	—	—	1	—	—	—	—	—	73	22	88	1,071	—	1,181
Tot.	—	—	—	—	—	—	—	—	—	—	74	44	124	2,273	3	2,444
16	11	374	74,139	1	74,525	—	2	33	—	35	75	17	14	79	—	172
17	12	2,524	18,704	—	21,240	—	80	2,322	—	2,402	76	25	16	128	3	172
18	1	75	1,514	1	1,591	—	2	621	—	623	77	17	14	79	—	110
19	—	26	668	—	694	—	—	403	—	403	78	3	4	35	—	42
20	6	16	63	—	85	—	—	2	—	2	79	8	43	504	—	555
21	33	114	1,171	—	1,318	—	6	30	—	36	80	—	2	12	—	14
22	11	—	19	1	31	—	—	—	—	—	81	—	—	2	—	2
23	—	1	4	—	5	—	—	—	—	—	82	2	—	2	—	4
24	—	1	2	—	3	—	—	—	—	—	83	—	1	11	—	13
25	1	3	4	—	8	—	—	—	—	—	84	—	1	4	—	5
26	1	—	14	—	15	—	—	—	—	—	85	91	48	4,936	6	5,081
27	1	1	2	—	4	—	—	—	—	—	86	6	115	813	1	935
28	—	1	—	—	1	—	—	—	—	—	87	74	132	1,572	5	1,783
29	—	—	1	—	1	—	—	—	—	—	88	13	157	1,174	4	1,348
30	1	2	4	—	7	—	—	—	—	—	89	3	15	480	—	498
31	—	2	4	—	6	—	—	—	—	—	90	119	980	7,720	17	8,836
32	—	—	5	—	5	—	—	—	—	—	91	91	277	3,830	9	4,207
33	—	5	2	—	7	—	—	—	—	—	92	8	16	229	1	254
34	1	11	7	—	19	—	—	—	—	—	93	68	679	4,764	7	5,518
35	3	1	14	—	18	—	—	—	—	—	94	2	3	24	—	29
Tot.	82	3,157	96,341	3	99,583	—	91	3,413	—	3,504	95	6	8	242	—	256
36	36	—	250	—	286	—	—	1	—	1	96	42	17	165	9	233
37	36	1	46	2	85	—	—	—	—	—	97	264	1,318	6,405	16	8,003
38	—	—	3	—	3	—	—	—	—	—	98	36	746	6,410	9	7,201
39	—	—	1	—	1	—	—	—	—	—	99	—	6	66	—	72
40	—	1	8	—	9	—	—	—	—	—	100	74	228	2,316	8	2,626
41	—	—	11	—	11	—	—	—	—	—	101	6	16	87	—	89
42	12	22	230	2	266	—	—	1	—	2	102	6	16	87	—	89
43	2	—	2	—	4	—	—	—	—	—	103	167	5	185	16	373
44	1	1	7	—	9	—	—	—	—	—	104	106	37	588	13	744
45	2	4	177	—	183	—	—	—	—	—	105	129	8	212	19	368
46	—	1	1	—	2	—	—	—	—	—	106	232	18	455	30	735
47	—	5	27	—	32	—	—	—	—	—	107	1,012	6	4,633	200	5,851
48	—	5	82	—	87	—	—	—	—	—	108	1	2	8	—	11
49	—	2	84	—	86	—	—	—	—	—	109	17	6	51	1	75
50	5	9	523	—	537	—	—	—	—	—	110	11	2	21	1	35
51	3	10	231	1	245	—	—	—	—	—	111	51	1	112	4	168
52	53	346	8,077	5	8,481	—	—	—	—	—	112	97	48	852	8	1,005
53	—	—	15	—	15	—	—	—	—	—	113	2	—	9	—	11
54	1	4	6	—	11	—	—	—	—	—	114	—	1	2	—	3
55	33	7	247	2	289	2	3	—	—	5	115	1	—	1	—	2
											116	14	9	40	1	64
											117	1	18	33	—	52
											118	10	24	65	—	99
											119	—	—	7	—	7
											120	19	—	34	1	54
											121	—	—	2	—	2
											122	41	13	173	9	236

PROVINCIE HENEGOUWEN.

FEMMES. — VROUWEN.					Professions, fonctions ou situations. Beroepen, ambten of betrekkingen.	HOMMES. — MANNEN.					FEMMES. — VROUWEN.				
Patron. Baas.	Employé. Bediende.	Ouvrier. Werkman.	Aidant. Helper.	TOTAL. TOTAAL.		Patron. Baas.	Employé. Bediende.	Ouvrier. Werkman.	Aidant. Helper.	TOTAL. TOTAAL.	Patron. Baas.	Employé. Bediende.	Ouvrier. Werkman.	Aidant. Helper.	TOTAL. TOTAAL.
1	—	—	—	1	122	14	6	16	5	41	3	4	3	1	11
—	1	—	—	1	123	19	24	121	3	167	1	8	15	2	26
—	—	—	—	—	124	34	42	491	2	569	1	6	404	1	412
—	7	2	—	9	Tot.	3,005	5,325	53,499	411	62,240	29	812	3,241	61	4,143
3	40	316	4	363	125	57	13	336	3	409	—	—	56	5	61
6	87	342	5	440	126	42	13	272	15	342	—	3	49	1	53
—	—	1	—	1	127	25	4	143	2	174	—	—	29	—	29
—	1	—	—	1	128	10	38	592	2	642	—	12	61	—	73
—	—	1	—	1	129	3	—	19	2	24	—	—	—	—	—
—	—	1	—	1	130	14	23	382	3	422	1	7	106	1	115
—	—	1	—	1	131	13	57	767	—	837	—	10	278	1	289
—	28	19	—	47	132	3	10	111	—	124	—	4	85	1	90
—	19	16	1	36	133	15	100	1,217	1	1,333	4	21	1,182	1	1,208
—	6	3	1	10	134	68	143	2,514	5	2,730	2	19	199	—	220
—	11	12	—	23	135	2	9	25	—	36	—	2	17	—	19
—	54	120	—	174	136	30	31	244	3	308	—	8	27	—	35
—	1	14	—	15	137	1	—	10	2	13	—	—	3	—	3
—	—	—	—	—	138	2	13	84	—	99	—	1	21	—	22
—	120	187	2	309	139	—	1	6	—	7	—	2	4	—	6
—	—	—	—	—	140	—	1	—	—	1	—	—	—	—	—
—	—	—	—	—	141	—	2	2	1	5	—	—	3	—	3
—	12	5	—	17	Tot.	285	458	6,724	39	7,506	7	89	2,120	10	2,226
3	16	72	—	91	142	14	159	1,937	—	2,110	—	15	193	2	210
—	4	2	—	6	143	23	178	3,040	1	3,242	1	55	1,706	1	1,763
—	—	1	—	1	144	5	38	769	—	812	—	7	257	—	264
1	9	4	—	14	145	52	399	4,785	1	5,237	1	52	430	—	483
—	—	—	—	—	146	5	20	915	—	940	—	3	73	—	76
—	—	2	—	2	147	9	20	246	1	276	—	2	113	—	115
—	—	—	—	—	148	—	2	1	—	3	—	—	12	—	12
—	—	—	—	—	149	—	1	23	—	24	—	2	11	—	13
—	—	1	—	1	150	1	—	15	—	16	—	—	1	—	1
—	11	91	2	104	151	3	6	12	—	21	—	1	2	—	3
—	37	420	—	457	Tot.	112	823	11,743	3	12,681	2	137	2,798	3	2,940
—	27	604	5	637	152	3	24	107	—	134	—	5	2	—	7
—	40	442	—	482	153	6	142	661	2	811	—	4	24	—	28
—	4	13	—	17	154	3	154	488	—	645	—	5	9	—	14
2	89	60	1	152	155	22	400	1,789	—	2,211	1	45	23	—	69
2	21	28	—	51	156	3	33	107	—	143	—	1	—	—	2
—	2	1	—	3	157	1	5	25	—	31	1	1	—	—	2
—	—	—	—	—	158	2	—	1	—	3	—	1	—	—	1
—	—	—	—	—	159	1	4	50	—	55	—	3	60	—	63
—	5	4	—	9	160	3	12	54	—	69	—	4	132	—	136
—	274	437	23	736	161	2	10	16	—	28	—	1	2	1	4
—	90	46	1	137	162	1	6	9	—	16	—	1	—	—	1
—	—	1	—	1	163	3	—	2	—	5	—	—	—	—	—
1	22	26	—	49	164	1	1	6	—	8	—	1	—	—	1
—	4	3	—	7	165	—	—	1	—	1	—	—	—	—	—
—	2	15	4	24	166	15	26	103	—	144	—	11	22	—	33
—	20	6	1	27	167	—	—	—	—	—	—	—	—	—	—
4	1	12	—	17	168	—	—	—	—	—	—	—	—	—	—
—	9	22	10	41	169	—	1	1	—	2	—	1	—	—	1
—	—	5	3	11	170	11	23	66	1	101	—	5	6	1	12
—	—	2	—	2	171	—	1	—	—	1	—	—	—	—	—
—	1	10	—	11	172	1	1	1	—	3	—	1	—	—	2
—	—	—	1	2	173	3	—	4	—	7	—	—	2	—	2
—	—	—	—	—	174	15	3	29	1	48	—	1	3	—	4
—	—	5	—	5	175	18	11	38	—	67	—	1	3	—	4
1	19	374	1	395	176	—	1	4	—	5	2	7	19	1	29
—	1	11	—	12	177	—	—	—	—	—	—	—	—	—	—
—	—	1	—	1	178	9	80	346	—	435	—	4	5	—	9
—	—	—	—	—	179	—	1	—	—	1	—	—	—	—	—
—	—	—	—	—	180	9	16	35	2	62	—	—	—	—	—
—	7	1	—	8	181	7	2	18	—	27	2	15	19	—	36
—	8	52	1	61	182	2	5	24	1	32	—	2	1	—	2
—	—	1	—	1	183	2	31	34	—	67	—	2	7	—	3
—	—	1	1	2	184	—	—	2	—	2	—	7	4	—	11
—	—	—	—	—	185	—	—	—	—	17	—	1	8	1	10
—	—	—	—	—	186	—	—	—	—	2	—	—	—	—	—
—	2	9	1	12	187	1	9	56	—	66	—	—	—	1	1

Professions, fonctions ou situations. Beroepen, ambten of betrekkingen.	HOMMES. — MANNEN.					FEMMES. — VROUWEN.					Professions, fonctions ou situations. Beroepen, ambten of betrekkingen.	HOMMES. — MANNEN.				
	Patron. Baas.	Employé. Bediende.	Ouvrier. Werkman.	Aidant. Helper.	TOTAL. TOTAAL.	Patron. Baas.	Employé. Bediende.	Ouvrier. Werkman.	Aidant. Helper.	TOTAL. TOTAAL.		Patron. Baas.	Employé. Bediende.	Ouvrier. Werkman.	Aidant. Helper.	TOTAL. TOTAAL.
185	—	1	2	—	3	—	—	1	—	1	251	1	3	39	1	44
186	—	—	2	—	2	—	—	—	—	1	252	4	—	7	—	11
187	1	2	3	—	6	—	—	—	—	—	253	4	3	8	—	15
188	11	16	93	—	120	—	2	37	—	39	254	188	255	1,291	28	1,762
Tot.	160	1,024	4,186	8	5,378	6	132	399	6	543	255	—	1	1	—	2
189	80	22	73	4	179	—	—	4	2	6	256	1	1	4	—	6
190	254	73	619	65	1,011	3	16	8	5	32	257	19	26	258	4	307
191	1,499	98	1,817	260	3,674	126	44	181	416	767	258	—	4	149	—	153
192	16	121	712	—	849	—	6	12	1	19	259	—	—	2	—	2
193	1	6	23	—	30	2	—	2	—	4	260	13	23	461	—	497
194	—	1	4	—	5	—	—	—	—	—	261	2	—	10	—	12
195	2	7	22	—	31	—	—	33	—	33	262	13	3	31	2	49
196	8	5	7	—	20	—	—	—	1	2	Tot.	338	628	5,790	47	6,803
197	—	—	2	—	2	—	—	—	—	—	263	1,435	76	2,042	140	3,693
198	—	6	30	—	36	—	2	4	—	6	264	31	12	12	2	57
199	345	362	2,082	51	2,840	26	69	429	15	539	265	—	—	—	1	1
200	60	60	159	5	284	5	33	76	8	122	266	14	1	13	—	28
201	45	7	71	6	129	1	3	30	5	39	267	2	1	3	—	6
202	1	—	2	—	3	—	—	2	—	2	268	9	2	4	1	16
203	7	19	43	3	72	1	1	11	—	13	269	17	1	13	1	32
204	—	—	4	—	4	—	—	—	—	—	270	10	2	12	—	24
205	1	—	2	—	3	1	—	—	1	2	271	1	1	2	—	4
206	6	—	2	—	8	2	—	—	3	5	272	14	13	103	—	130
207	234	7	244	29	514	11	1	4	51	67	273	26	2	11	2	41
208	1	—	3	1	5	—	—	3	—	3	274	42	5	115	4	166
209	31	9	39	5	84	4	3	35	1	43	275	19	3	60	2	84
210	—	—	—	—	—	—	—	—	—	—	Tot.	1,620	119	2,390	153	4,282
211	18	45	209	1	273	1	44	309	2	356	276	1,091	83	10,176	150	11,500
212	7	10	47	1	65	—	2	—	—	2	277	60	65	818	9	952
213	1	10	16	—	27	1	2	8	—	11	278	13	5	56	2	76
214	14	—	4	1	19	5	—	3	—	8	279	170	19	1,843	12	2,044
215	2	4	3	1	10	—	6	17	—	23	280	596	2	709	59	1,366
216	1	1	1	—	3	—	—	3	—	3	281	686	4	1,848	91	2,629
217	—	—	7	—	7	—	—	1	—	1	282	35	3	162	3	203
218	3	—	6	1	10	—	—	—	—	—	283	784	14	1,655	85	2,538
219	9	4	23	—	36	—	1	8	—	9	284	1,123	5	1,918	117	3,163
Tot.	2,646	877	6,276	434	10,233	189	234	1,183	511	2,117	285	168	—	171	12	351
220	—	1	6	—	7	—	—	5	—	5	286	39	11	207	6	263
221	1	—	7	1	9	—	—	2	—	2	287	180	45	114	14	353
222	—	—	2	—	2	—	—	1	—	1	288	25	2	84	5	116
223	5	30	215	—	250	—	9	681	—	690	289	64	17	4,108	7	4,196
224	22	30	556	6	614	2	19	447	5	473	290	34	30	771	4	839
225	1	7	272	—	280	—	2	136	—	138	291	66	15	351	14	446
226	—	—	—	—	—	—	—	1	—	1	292	3	25	12	3	43
227	—	—	2	—	2	—	—	2	—	2	293	91	63	692	5	851
228	—	1	2	—	3	—	—	2	—	2	294	9	3	57	—	69
229	2	—	5	—	7	1	—	—	—	1	295	10	5	88	—	103
230	4	—	2	—	6	—	—	1	—	1	296	76	32	52	7	167
231	—	1	1	—	2	—	—	2	—	2	Tot.	5,323	448	25,892	605	32,268
232	—	—	2	—	2	—	—	2	—	2	297	82	47	728	16	873
233	—	15	338	—	353	—	1	628	—	629	298	296	7	502	33	838
234	—	2	44	—	46	—	2	22	—	24	299	2,025	21	6,404	260	8,710
235	1	1	8	—	10	—	—	28	—	28	300	21	4	122	2	149
236	4	4	200	2	210	4	5	111	—	120	301	597	8	707	71	1,383
237	11	49	451	—	511	—	22	1,208	—	1,230	302	275	32	1,031	33	1,371
238	12	28	413	1	454	1	5	292	—	298	303	—	—	2	—	2
239	—	—	2	—	2	—	1	2	—	3	304	12	1	4	4	21
240	1	3	3	1	8	—	—	5	—	5	305	44	38	122	3	207
241	1	4	10	—	15	1	1	62	—	64	306	99	1	145	11	256
242	—	2	49	—	51	—	2	67	—	69	307	81	6	35	7	129
243	4	8	110	1	123	1	6	100	—	107	308	3	—	6	3	12
244	1	—	1	—	2	—	—	15	—	15	309	388	29	1,314	43	1,774
245	—	108	716	—	824	—	16	1,021	—	1,037	Tot.	3,923	194	11,122	486	15,725
246	2	—	5	—	7	—	—	8	1	9	310	80	95	1,576	6	1,757
247	1	—	2	—	3	—	—	5	—	5	311	1	8	58	—	67
248	—	—	1	—	1	—	1	2	—	3						
249	8	15	98	—	121	—	2	114	—	116						
250	12	—	6	—	18	—	2	129	1	132						

Professions, fonctions ou situations. Beroepen, ambten of betrekkingen.	HOMMES. — MANNEN.					FEMMES. — VROUWEN.					Professions, fonctions ou situations. Beroepen, ambten of betrekkingen.	HOMMES. — MANNEN.				
	Patron. Baas.	Employé. Bediende.	Ouvrier. Werkman.	Aidant. Helper.	TOTAL. TOTAAL.	Patron. Baas.	Employé. Bediende.	Ouvrier. Werkman.	Aidant. Helper.	TOTAL. TOTAAL.		Patron. Baas.	Employé. Bediende.	Ouvrier. Werkman.	Aidant. Helper.	TOTAL. TOTAAL.
370	637	81	86	78	882	50	24	4	51	129	442	300	6	32	18	356
371	50	19	31	5	105	1	7	1	4	13	443	38	—	1	2	41
372	8	1	4	—	13	4	1	—	—	5	444	1	—	—	—	1
373	98	79	103	8	288	11	26	4	4	45	445	360	41	15	20	436
374	49	34	43	5	131	1	8	3	3	15	446	1,193	14	57	74	1,338
375	373	99	123	40	635	285	91	15	261	652	Tot.	17,756	2,087	2,998	1,737	24,578
376	7	—	5	—	12	—	2	1	—	3	447	3	3	1	—	7
377	18	16	7	2	43	11	19	1	7	38	448	72	2,507	41	2	2,622
378	5	4	5	—	14	—	8	—	—	8	449	250	212	1	8	471
379	22	23	35	3	83	7	9	1	6	23	450	45	583	3	1	632
380	43	6	14	4	67	2	—	—	7	9	451	33	23	6	2	64
381	13	—	2	1	16	3	2	—	3	8	452	508	874	29	27	1,438
382	205	25	23	10	263	35	20	—	65	120	453	34	2,398	14	5	2,451
383	98	92	72	13	275	90	29	23	55	197	454	6	7	4	—	17
384	50	17	43	6	116	4	6	5	7	22	455	5	3	2	—	10
385	71	59	74	3	207	11	18	5	20	54	456	255	19	91	29	394
386	27	2	2	1	32	7	8	1	8	24	457	2,462	42	380	67	2,951
387	3	—	1	—	4	—	1	—	2	3	458	289	36	57	77	459
388	33	7	—	3	43	32	8	1	28	69	Tot.	3,962	6,707	629	218	11,516
389	—	—	—	—	—	1	—	—	—	1	459	—	—	—	—	905
390	124	28	55	17	224	90	30	8	107	235	460	—	—	—	—	134
391	465	9	20	63	557	4	—	1	9	14	461	—	—	—	—	629
392	190	20	39	32	281	16	8	2	20	46	462	—	—	—	—	31
393	252	19	43	33	347	100	6	4	67	177	463	—	—	—	—	24
394	130	3	7	15	155	2	1	—	4	7	464	—	—	—	—	190
395	2	—	—	—	2	—	—	2	—	2	Tot.	—	—	—	—	1,913
396	3,046	12	710	410	4,178	260	16	21	941	1,238	465	—	—	—	—	1,376
397	123	3	3	13	142	32	1	2	51	86	466	—	—	—	—	139
398	29	6	6	8	49	7	—	2	4	13	467	—	—	—	—	188
399	351	36	144	46	577	377	72	20	383	852	468	—	—	—	—	71
400	1,194	22	49	150	1,415	466	29	9	541	1,045	469	—	—	—	—	95
401	1,133	28	69	109	1,339	776	18	38	510	1,342	470	—	—	—	—	16
402	2,077	584	455	135	3,251	4,589	1,025	306	2,374	8,294	471	—	—	—	—	391
403	858	76	148	93	1,175	336	27	41	195	599	472	—	—	—	—	268
404	25	3	13	5	46	4	2	—	4	12	473	—	—	—	—	1,118
405	7	—	4	1	12	—	—	—	1	1	474	—	—	—	—	38
406	20	2	2	1	25	2	3	1	4	10	475	—	—	—	—	195
407	9	1	—	—	10	2	1	—	1	4	476	—	—	—	—	38
408	30	9	—	—	39	6	9	—	6	21	477	—	—	—	—	12
409	630	111	44	54	839	300	252	12	264	828	478	—	—	—	—	69
410	17	1	—	—	18	15	3	—	7	25	479	—	—	—	—	43
411	254	31	16	19	320	220	149	29	168	566	Tot.	—	—	—	—	4,057
412	209	33	9	13	264	347	147	12	188	694	480	—	—	—	—	982
413	5	—	1	—	6	—	1	—	4	5	481	—	—	—	—	51
414	274	21	8	23	326	369	132	18	236	755	482	—	—	—	—	1
415	17	—	—	3	20	17	6	1	13	37	483	—	—	—	—	12
416	64	7	1	5	77	29	2	1	21	53	484	—	—	—	—	339
417	28	—	1	1	30	12	1	1	2	16	485	—	—	—	—	248
418	63	—	12	11	86	5	1	4	8	18	Tot.	—	—	—	—	1,633
419	232	97	24	20	373	94	101	23	122	340	486	—	—	—	—	183
420	298	—	32	15	345	43	2	6	30	81	487	—	—	—	—	592
421	326	133	149	41	649	16	39	3	21	79	488	—	—	—	—	408
422	230	31	16	20	297	146	38	3	187	374	489	—	—	—	—	526
423	73	3	9	5	90	47	11	3	34	95	490	—	—	—	—	—
424	2	—	2	—	4	2	2	1	1	4	491	—	—	—	—	14
425	6	1	1	—	8	—	1	—	—	1	Tot.	—	—	—	—	1,540
426	334	20	5	21	380	305	78	1	270	654	492	—	—	—	—	125
427	129	12	10	9	160	39	15	2	42	98	493	—	—	—	—	1,006
428	14	1	—	2	17	4	3	1	13	21	Tot.	—	—	—	—	—
429	306	15	16	17	354	696	36	12	382	1,126	494	—	—	—	—	—
430	17	—	3	2	22	106	5	1	120	232	495	—	—	—	—	—
431	58	14	11	6	89	73	27	9	52	161	496	—	—	—	—	—
432	6	11	1	1	19	1	2	1	—	4	497	—	—	—	—	—
433	70	10	8	4	92	67	37	5	51	160	498	—	—	—	—	—
434	4	7	—	—	11	8	1	—	2	11	499	—	—	—	—	—
435	147	17	65	4	233	40	8	17	29	94	500	—	—	—	—	—
436	3	—	—	—	3	—	—	—	—	—	Tot.	—	—	—	—	1,540
437	65	4	5	4	78	30	14	1	19	64	491	—	—	—	—	—
438	20	1	—	1	22	10	1	—	12	23	502	—	—	—	—	—
439	72	14	3	7	96	48	16	—	56	120	503	—	—	—	—	—
440	5	6	—	—	11	2	5	—	1	8	Tot.	—	—	—	—	1,131
441	11	—	1	2	14	3	4	—	2	9	504	—	—	—	—	—

PROVINCIE HENEGOUWEN.

FEMMES. — VROUWEN.					Professions, fonctions ou situations. Beroepen, ambten of betrekkingen.	HOMMES. — MANNEN.					FEMMES. — VROUWEN.				
Patron. Baas.	Employé. Bediende.	Ouvrier. Werkman.	Aidant. Helper.	TOTAL. TOTAAL.		Patron. Baas.	Employé. Bediende.	Ouvrier. Werkman.	Aidant. Helper.	TOTAL. TOTAAL.	Patron. Baas.	Employé. Bediende.	Ouvrier. Werkman.	Aidant. Helper.	TOTAL. TOTAAL.
14	3	—	38	55	494	—	—	—	—	117	—	—	—	—	45
14	1	—	18	33	495	—	—	—	—	43	—	—	—	—	41
5	—	—	4	9											
1,092	131	15	401	1,639	Tot.	—	—	—	—	160	—	—	—	—	86
254	2	9	103	368											
12,095	2,812	715	8,674	24,296	496	—	—	—	—	100	—	—	—	—	1
					497	—	—	—	—	226	—	—	—	—	13
2	—	—	1	3	Tot.	—	—	—	—	326	—	—	—	—	14
—	518	11	3	532											
6	26	—	13	45	498	—	—	—	—	584	—	—	—	—	440
—	66	1	—	67	499	—	—	—	—	208	—	—	—	—	83
3	6	3	1	13	500	—	—	—	—	1,650	—	—	—	—	2,819
6	77	2	8	93											
4	58	—	4	66	Tot.	—	—	—	—	2,442	—	—	—	—	3,342
—	1	—	—	1											
4	1	—	3	8	501	—	—	—	—	342	—	—	—	—	—
150	6	33	159	348	502	—	—	—	—	6,405	—	—	—	—	—
6,309	72	206	3,314	9,901	503	—	—	—	—	42	—	—	—	—	17
46	22	12	83	163	504	—	—	—	—	6	—	—	—	—	—
6,530	853	268	3,589	11,240	Tot.	—	—	—	—	6,795	—	—	—	—	17
—	—	—	—	20											
—	—	—	—	180	505	—	—	—	—	3,069	—	—	—	—	72
—	—	—	—	593	506	—	—	—	—	225	—	—	—	—	48
—	—	—	—	19	507	—	—	—	—	2,419	—	—	—	—	103
—	—	—	—	1,578	Tot.	—	—	—	—	5,713	—	—	—	—	223
—	—	—	—	2,390											
—	—	—	—	3,788	508	—	—	—	—	45	—	—	—	—	66
—	—	—	—	637	509	—	—	—	—	672	—	—	—	—	2
—	—	—	—	271	510	—	—	—	—	690	—	—	—	—	2
—	—	—	—	7	Tot.	—	—	—	—	1,407	—	—	—	—	70
—	—	—	—	17											
—	—	—	—	5	511	—	—	—	—	222	—	—	—	—	8,373
—	—	—	—	25	512	—	—	—	—	1,166	—	—	—	—	947
—	—	—	—	7	513	—	—	—	—	717	—	—	—	—	148
—	—	—	—	13	514	—	—	—	—	23	—	—	—	—	5,812
—	—	—	—	2	515	—	—	—	—	36	—	—	—	—	334
—	—	—	—	129	Tot.	—	—	—	—	2,164	—	—	—	—	15,614
—	—	—	—	1											
—	—	—	—	4	516	—	—	—	—	4	—	—	—	—	—
—	—	—	—	97	517	—	—	—	—	—	—	—	—	—	—
—	—	—	—	14	518	—	—	—	—	1,431	—	—	—	—	1,271
—	—	—	—	5,017	Tot.	—	—	—	—	1,435	—	—	—	—	1,271
—	—	—	—	—											
—	—	—	—	7	519	—	—	—	—	2,165	—	—	—	—	1,228
—	—	—	—	1,281											
—	—	—	—	83	520	—	—	—	—	—	—	—	—	—	27,390
—	—	—	—	1,371	521	—	—	—	—	44,795	—	—	—	—	35,698
—	—	—	—	—	522	—	—	—	—	—	—	—	—	—	302,763
—	—	—	—	153	523	—	—	—	—	48,540	—	—	—	—	48,230
—	—	—	—	9	524	—	—	—	—	87,047	—	—	—	—	82,195
—	—	—	—	165	525	—	—	—	—	3,971	—	—	—	—	3,025
—	—	—	—	9	526	—	—	—	—	373	—	—	—	—	544
—	—	—	—	9	527	—	—	—	—	1,595	—	—	—	—	1,522
—	—	—	—	—	528	—	—	—	—	156	—	—	—	—	35
—	—	—	—	1	529	—	—	—	—	39	—	—	—	—	90
—	—	—	—	184	530	—	—	—	—	239	—	—	—	—	—
—	—	—	—	10	Tot.	—	—	—	—	186,755	—	—	—	—	501,492
—	—	—	—	56											
—	—	—	—	66	Tot.	72,084	32,799	302,330	14,013	641,045	27,626	6,762	39,201	23,059	629,186

Professions, fonctions ou situations. Beroepen, ambten of betrekkingen.	HOMMES. — MANNEN.					FEMMES. — VROUWEN.					Professions, fonctions ou situations. Beroepen, ambten of betrekkingen.	HOMMES. — MANNEN.				
	Patron. Baas.	Employé. Bediende.	Ouvrier. Werkman.	Aidant. Helper.	TOTAL. TOTAAL.	Patron. Baas.	Employé. Bediende.	Ouvrier. Werkman.	Aidant. Helper.	TOTAL. TOTAAL.		Patron. Baas.	Employé. Bediende.	Ouvrier. Werkman.	Aidant. Helper.	TOTAL. TOTAAL.
1	459	2	826	80	1,367	98	2	7	96	203	56	—	1	3	4	
2	254	7	331	48	640	8	7	12	17	44	57	2	1	7	10	
3	2	—	8	—	10	1	—	—	—	1	58	—	—	4	4	
Tot.	715	9	1,165	128	2,017	107	9	19	113	248	59	3	2	10	15	
4	19,685	49	6,782	9,954	36,470	2,870	1	1,688	8,668	13,227	60	11	8	133	153	
5	219	—	15	66	300	100	—	8	150	258	61	41	83	950	1,080	
6	3	—	1	—	4	—	—	—	—	—	Tot.	262	326	6,020	28	6,636
7	87	2	88	1	178	3	—	13	3	19	62	3	14	135	—	152
8	1	—	1	—	2	—	—	—	—	—	63	3	166	1,509	—	1,678
Tot.	19,995	51	6,887	10,021	36,954	2,973	1	1,709	8,821	13,504	64	8	142	1,182	1	1,333
9	58	8	871	8	945	—	—	2	2	4	65	9	221	2,108	1	2,339
10	1	1	10	—	12	—	—	—	1	1	66	18	873	3,872	—	4,763
Tot.	59	9	881	8	957	—	—	2	3	5	67	1	33	202	—	236
11	1	—	—	—	1	1	—	—	—	—	68	3	37	75	—	115
12	—	—	—	—	—	—	—	—	—	—	69	4	310	2,703	—	3,017
13	—	—	2	—	2	—	—	1	—	—	70	25	699	7,332	3	8,059
Tot.	1	—	2	—	3	1	—	1	—	2	71	—	18	112	—	130
14	2	—	1	—	3	—	—	—	—	—	Tot.	74	2,513	19,230	5	21,822
15	1	—	2	—	3	—	—	—	—	—	72	33	152	1,422	3	1,610
Tot.	3	—	3	—	6	—	—	—	—	—	73	74	209	2,819	5	3,107
16	7	250	26,387	—	26,644	—	—	72	—	72	74	21	25	281	—	327
17	7	960	6,031	—	6,998	—	44	1,288	—	1,332	75	62	29	291	5	387
18	—	29	348	—	377	—	2	237	—	239	76	10	133	1,314	1	1,458
19	1	5	37	—	43	—	—	3	—	3	77	28	216	892	3	1,139
20	—	15	15	—	30	—	2	—	—	2	78	—	—	11	—	11
21	1	83	922	—	1,006	—	4	32	1	37	79	—	—	16	—	16
22	3	—	4	—	7	—	—	—	—	—	80	2	4	21	—	27
23	—	6	118	—	124	—	—	—	—	—	81	1	1	5	—	7
24	—	6	17	—	23	—	—	—	—	—	82	2	1	6	—	9
25	—	2	4	—	6	—	—	—	—	—	83	3	1	15	—	19
26	3	1	61	—	65	—	1	—	—	1	84	—	4	20	—	24
27	1	—	17	—	18	—	—	—	—	—	85	191	272	7,006	14	7,483
28	—	—	—	—	—	—	—	—	—	—	86	7	95	495	1	598
29	—	—	8	—	8	—	—	—	—	—	87	45	73	558	4	680
30	2	1	5	—	8	—	—	—	—	—	88	6	3	21	—	30
31	1	6	168	—	175	—	—	—	—	—	89	—	7	76	—	83
32	4	10	153	—	167	—	1	29	—	30	90	70	541	3,180	3	3,794
33	—	1	43	—	44	—	—	—	—	—	91	117	252	2,475	11	2,855
34	2	23	8	—	33	—	1	1	—	2	92	10	24	193	2	229
35	—	4	37	—	41	1	1	1	—	3	93	147	739	5,794	11	6,691
Tot.	32	1,402	34,383	—	35,817	1	56	1,663	1	1,721	94	3	7	61	—	71
36	23	—	96	—	119	—	—	—	—	—	95	8	16	418	—	442
37	35	—	59	3	97	—	1	1	—	2	96	36	103	622	13	774
38	—	—	—	—	—	—	—	—	—	—	97	260	469	3,228	20	3,977
39	—	—	1	—	1	—	—	—	—	—	98	4	26	1,037	—	1,067
40	—	2	2	—	4	—	—	—	—	—	99	1	2	20	—	23
41	—	1	7	—	8	—	1	—	—	1	100	83	150	1,226	11	1,470
42	8	9	110	2	129	—	1	2	—	3	101	9	50	93	1	153
43	—	—	8	—	8	—	—	—	—	—	102	251	280	1,565	26	2,122
44	—	1	4	—	5	—	—	—	—	—	103	159	298	1,776	13	2,246
45	1	3	47	—	51	—	—	—	—	1	104	28	7	72	5	112
46	—	—	1	—	1	—	—	—	—	—	105	422	16	1,051	67	1,556
47	2	—	31	—	33	—	1	1	—	2	106	645	5	2,377	129	3,156
48	—	—	3	—	3	1	—	4	—	2	107	7	9	76	1	93
49	6	4	28	—	38	—	2	2	—	2	108	20	11	63	5	99
50	9	6	209	—	224	—	2	—	—	2	109	338	691	5,607	36	6,672
51	2	2	74	—	78	—	—	—	—	—	110	25	2	21	1	49
52	102	194	4,163	9	4,468	2	20	9	1	32	111	59	43	30	4	736
53	1	2	11	—	14	—	—	—	—	—	112	2	3	30	—	35
54	1	—	7	—	8	—	—	—	—	—	113	1	—	2	—	3
55	15	7	52	7	81	1	—	2	—	3	114	4	5	42	—	51
											115	18	30	102	3	153
											116	5	47	163	—	215
											117	23	63	283	3	372
											118	16	20	103	—	139
											119	27	1	155	2	185
											120	2	—	3	—	5
											121	44	20	228	2	294

Professions, fonctions ou situations. Beroepen, ambten of betrekkingen.	HOMMES. — MANNEN.					FEMMES. — VROUWEN.					Professions, fonctions ou situations. Beroepen, ambten of betrekkingen.	HOMMES. — MANNEN.				
	Patron. Baas.	Employé. Bediende.	Ouvrier. Werkman.	Aidant. Helper.	TOTAL. TOTAAL.	Patron. Baas.	Employé. Bediende.	Ouvrier. Werkman.	Aidant. Helper.	TOTAL. TOTAAL.		Patron. Baas.	Employé. Bediende.	Ouvrier. Werkman.	Aidant. Helper.	TOTAL. TOTAAL.
185	—	2	—	—	2	—	—	—	—	—	251	—	1	5	—	6
186	2	1	1	—	4	—	—	6	—	6	252	3	—	1	—	4
187	2	1	3	—	6	—	—	3	—	5	253	—	1	3	—	4
188	2	15	8	—	25	—	—	3	—	3	254	22	8	14	3	47
Tot.	182	1,444	5,005	21	6,652	7	558	2,071	9	2,645	255	—	—	3	—	3
189	39	4	72	6	121	—	1	9	2	12	256	2	1	—	1	4
190	218	79	567	80	944	13	23	12	10	58	257	10	17	155	—	182
191	1,406	54	1,984	323	3,767	76	90	215	424	805	258	20	19	280	2	321
192	10	131	638	3	782	—	2	9	—	11	259	9	6	132	2	149
193	5	7	51	—	63	—	1	—	1	2	260	26	22	319	3	370
194	1	1	7	—	9	—	—	3	—	3	261	—	—	6	—	6
195	8	12	14	6	40	1	15	54	1	71	262	35	16	93	3	147
196	3	7	10	—	20	—	1	2	3	6	Tot.	591	1,189	11,671	61	13,512
197	3	2	1	—	6	—	—	8	2	10	263	1,200	34	945	84	2,263
198	1	11	34	—	46	—	—	—	1	1	264	14	6	8	2	30
199	85	79	492	25	681	4	36	140	3	183	265	1	—	3	—	4
200	67	39	134	9	249	4	36	57	6	103	266	12	2	25	3	42
201	85	28	217	21	351	3	20	114	10	147	267	29	4	307	12	352
202	4	—	4	—	8	—	1	5	—	6	268	15	3	12	2	32
203	4	7	33	—	44	1	5	10	—	16	269	27	13	268	2	310
204	2	5	23	—	30	1	2	18	—	21	270	12	—	14	1	27
205	1	3	8	—	12	—	3	6	—	9	271	1	—	—	—	1
206	5	—	9	2	16	—	—	17	6	23	272	1	1	2	—	4
207	372	14	434	89	909	22	9	18	89	138	273	55	8	51	8	122
208	4	—	1	—	5	—	—	—	1	1	274	58	6	77	4	145
209	3	—	9	—	12	—	3	4	—	7	275	7	2	15	—	24
210	—	2	—	—	2	—	10	6	—	16	Tot.	1,432	79	1,727	118	3,556
211	29	29	320	5	383	2	41	374	2	419	276	1,007	68	7,875	149	9,099
212	12	10	43	1	66	2	2	2	—	6	277	24	1	64	2	91
213	1	14	22	—	37	1	4	12	—	17	278	12	3	71	3	89
214	2	3	3	1	9	—	2	—	—	2	279	164	6	908	17	1,095
215	2	2	6	—	10	—	—	4	—	4	280	243	—	377	35	655
216	1	—	3	—	4	—	—	—	—	—	281	381	2	1,193	59	1,635
217	—	—	—	—	—	—	—	—	1	1	282	25	—	40	6	71
218	1	2	6	—	9	—	6	7	1	14	283	799	70	1,926	87	2,882
219	18	18	81	5	122	1	15	20	—	36	284	923	5	1,892	93	2,913
Tot.	2,392	563	5,226	576	8,757	131	328	1,126	563	2,148	285	143	1	165	20	329
220	2	9	4	—	15	—	1	15	—	16	286	56	36	293	6	391
221	—	3	3	—	6	—	—	5	—	5	287	221	64	132	21	438
222	1	1	1	—	3	—	—	—	—	—	288	60	6	145	5	216
223	3	13	84	3	103	—	3	101	—	104	289	73	33	2,936	6	3,048
224	4	7	50	—	61	—	4	19	1	24	290	40	74	711	5	830
225	1	3	9	—	13	—	—	13	—	13	291	69	9	521	15	614
226	—	—	4	—	4	—	—	3	—	3	292	6	6	61	—	73
227	—	—	9	—	9	1	—	1	—	2	293	63	121	646	4	834
228	1	—	11	1	13	—	—	1	—	1	294	8	2	57	2	69
229	—	—	1	—	1	—	1	—	—	1	295	8	6	24	2	40
230	—	1	3	—	4	—	—	6	—	6	296	98	60	150	9	317
231	—	—	9	—	9	—	—	2	—	2	Tot.	4,423	573	20,187	546	25,729
232	—	—	1	—	1	—	—	—	—	—	297	80	43	539	20	690
233	—	10	63	—	73	—	1	175	—	176	298	30	5	72	3	110
234	1	3	8	—	12	—	1	30	—	31	299	1,717	27	4,995	257	6,996
235	—	3	11	1	15	—	—	364	—	364	300	8	2	19	1	30
236	63	196	2,455	4	2,718	11	59	2,595	1	2,666	301	460	11	710	51	1,232
237	121	458	4,910	7	5,496	1	100	3,153	2	3,256	302	576	23	1,413	64	2,076
238	235	363	2,822	22	3,442	11	110	2,331	19	2,471	303	2	2	1	—	5
239	13	5	26	2	46	—	3	9	—	12	304	3	—	4	1	8
240	3	3	14	—	20	—	—	18	—	18	305	23	4	29	2	58
241	5	5	76	2	88	—	5	58	—	63	306	136	2	249	10	397
242	—	2	19	—	21	1	—	7	—	8	307	17	3	17	—	37
243	—	—	3	—	3	1	2	5	—	8	308	6	1	15	2	24
244	—	—	—	—	—	—	—	1	—	1	309	296	22	708	28	1,054
245	—	1	—	—	1	1	1	—	—	2	Tot.	3,362	145	8,771	439	12,717
246	3	—	22	—	25	—	—	7	—	7	310	72	43	534	9	658
247	—	3	4	—	7	—	2	3	—	5	311	4	—	47	—	51
248	—	1	4	—	5	—	—	4	—	4						
249	1	4	29	3	37	—	4	39	1	44						
250	7	4	5	2	18	—	1	40	—	41						

PROVINCIE LUIK.

FEMMES. — VROUWEN.					Professions, fonctions ou situations. Beroepen, ambten of betrekkingen.	HOMMES. — MANNEN.					FEMMES. — VROUWEN.				
Patron. Baas.	Employé. Bediende.	Ouvrier. Werkman.	Aidant. Helper.	TOTAL. TOTAAL.		Patron. Baas.	Employé. Bediende.	Ouvrier. Werkman.	Aidant. Helper.	TOTAL. TOTAAL.	Patron. Baas.	Employé. Bediende.	Ouvrier. Werkman.	Aidant. Helper.	TOTAL. TOTAAL.
1	—	6	—	7	312	37	26	417	4	484	1	10	7	—	18
4	—	5	—	9	313	1	1	6	—	8	1	—	6	—	7
1	1	2	—	4	314	7	10	78	1	96	—	7	45	3	55
145	18	236	25	424	315	1	—	4	—	5	1	1	5	—	7
—	—	2	—	2	316	1,884	62	2,074	106	4,126	10	60	949	32	1,051
2	2	8	—	12	317	16	16	71	3	106	—	10	6	—	16
4	12	93	1	110	318	170	7	163	25	365	—	7	41	2	50
2	6	339	—	347	Tot.	2,192	165	3,394	148	5,899	14	107	1,116	42	1,279
2	4	41	—	47	319	49	49	139	4	241	9	28	1,220	3	1,260
5	6	26	—	37	320	21	123	1,037	7	1,188	4	34	361	1	400
1	—	3	—	4	321	5	4	18	—	27	—	3	7	—	10
2	8	310	2	322	322	12	5	19	3	39	1	4	142	2	149
196	355	10,076	52	10,679	323	—	—	2	—	2	—	—	1	—	1
2,972	67	5,333	264	8,636	324	3	2	1	—	6	1	—	17	1	19
381	29	1,236	27	1,673	325	1	1	3	—	5	—	—	—	—	—
37	3	90	5	135	326	13	16	97	2	128	2	7	192	3	204
15	5	76	4	100	Tot.	55	151	1,177	12	1,395	8	48	720	7	783
4	7	180	6	197	327	288	169	1,306	45	1,808	10	98	469	29	606
501	14	546	37	1,098	328	35	6	157	3	201	3	6	212	7	228
10	20	227	4	261	Tot.	323	175	1,463	48	2,009	13	104	681	36	834
5	3	15	6	29	329	4	3	15	1	23	—	—	5	—	5
13	4	16	2	35	330	44	3	54	4	105	—	2	5	3	10
1	—	116	—	117	331	2	2	3	—	7	8	3	18	1	30
465	24	441	86	1,016	332	53	1	63	2	119	—	—	5	1	6
63	23	135	39	260	333	—	—	—	—	—	—	—	—	—	—
11	4	34	1	50	334	9	3	20	1	33	—	—	22	1	23
4,478	203	8,445	481	13,607	335	12	5	41	2	60	—	3	20	1	24
5	20	15	3	43	336	8	1	17	—	26	1	—	1	—	2
—	—	1	—	1	337	8	4	25	2	39	1	1	2	—	4
—	—	1	—	2	338	4	1	6	—	11	—	1	—	—	1
1	—	1	—	2	339	26	1	24	3	54	4	5	8	2	19
1	3	1	—	5	340	22	1	7	3	33	—	—	—	—	—
—	1	2	—	3	341	34	15	51	5	105	1	11	5	3	20
7	28	6	15	56	342	104	11	51	4	170	11	10	12	11	44
4	7	10	6	27	343	7	2	14	—	23	—	—	2	—	2
2	7	1	8	18	344	16	11	166	1	194	1	1	37	2	41
—	13	2	—	15	345	40	8	77	5	130	2	9	21	4	36
2	10	5	1	18	Tot.	393	72	634	33	1,132	29	46	163	29	267
1	—	—	—	1	346	1,878	247	3,934	214	6,273	43	57	26	49	175
—	4	3	—	7	347	—	2,246	—	—	2,246	—	22	—	—	22
1	3	2	—	6	348	—	—	7,749	—	7,749	—	—	194	—	194
—	—	1	—	3	349	—	806	—	—	806	—	—	20	—	20
3	25	11	—	39	350	—	—	1,576	—	1,576	—	—	72	—	72
1	—	—	—	1	351	5	413	2,158	1	2,577	5	6	32	—	43
—	—	—	—	2	352	14	28	55	—	97	1	3	1	—	5
2	8	1	1	12	353	166	38	250	41	495	11	2	6	35	54
31	133	65	38	267	354	—	2	7	—	9	—	—	—	—	—
4	22	3	1	30	355	25	1	19	1	46	5	—	2	2	9
2	1	5	2	10	356	2	—	3	1	6	—	—	1	1	2
3	7	9	5	24	357	471	81	503	47	1,102	24	61	13	14	112
—	—	—	—	—	358	—	121	—	—	121	—	310	—	—	310
1	8	26	5	40	359	—	—	270	—	270	—	—	13	—	13
8	10	15	15	48	360	—	58	—	—	58	—	1	—	—	1
—	—	—	1	1	361	—	—	172	—	172	—	—	2	—	2
—	—	2	—	2	362	—	21	—	—	21	—	1	—	—	1
4	5	1	3	13	363	—	—	9	—	9	—	—	1	—	1
4	—	19	7	30	364	—	9	—	—	9	—	5	—	—	5
10	1	17	4	32	365	—	—	11	—	11	—	—	2	—	2
—	1	6	—	7	366	—	2,182	—	—	2,182	—	165	—	—	165
11	22	178	13	224	367	—	—	46	—	46	—	—	6	—	6
47	77	281	56	461	368	—	375	—	—	375	—	51	—	—	51
—	—	—	—	—	369	—	—	400	—	400	—	—	4	—	4
—	12	21	4	37	Tot.	2,561	6,628	17,162	305	26,656	89	704	375	101	1,269
1	—	36	1	38											

PROVINCE DE LIEGE.

Professions, fonctions ou situations. Beroepen, ambten of betrekkingen.	HOMMES. — MANNEN.					FEMMES. — VROUWEN.					Professions, fonctions ou situations. Beroepen, ambten of betrekkingen.	HOMMES. — MANNEN.				
	Patron. Baas.	Employé. Bediende.	Ouvrier. Werkman.	Aidant. Helper.	TOTAL. TOTAAL.	Patron. Baas.	Employé. Bediende.	Ouvrier. Werkman.	Aidant. Helper.	TOTAL. TOTAAL.		Patron. Baas.	Employé. Bediende.	Ouvrier. Werkman.	Aidant. Helper.	TOTAL. TOTAAL.
370	665	65	85	97	912	65	36	2	62	165	442	211	2	26	19	258
371	51	25	34	12	122	5	7	—	2	14	443	31	4	2	8	45
372	7	1	1	1	10	—	1	—	3	4	444	5	—	1	—	6
373	104	89	132	12	337	7	43	4	6	60	445	287	289	152	18	746
374	59	39	81	4	183	2	27	2	5	36	446	1,288	9	43	33	1,373
375	274	105	149	43	571	206	134	15	133	488	Tot.	14,892	2,889	3,500	1,770	23,051
376	3	7	4	1	15	1	8	—	3	12	447	1	3	—	—	4
377	28	24	7	2	61	4	31	2	5	42	448	119	2,477	19	2	2,617
378	9	6	15	1	31	1	25	—	1	27	449	147	214	1	6	368
379	64	56	44	4	168	10	25	—	12	47	450	68	690	11	3	772
380	24	11	10	2	47	2	—	1	1	4	451	26	19	—	1	46
381	13	22	12	—	47	2	6	3	—	11	452	448	622	34	23	1,127
382	161	49	45	14	269	32	20	4	30	86	453	32	2,952	6	9	2,999
383	68	21	35	8	132	46	38	2	21	107	454	10	11	—	—	21
384	22	21	37	2	82	8	8	4	1	21	455	5	20	9	—	34
385	78	71	100	8	257	13	34	14	14	75	456	441	90	247	56	834
386	29	14	14	2	59	11	22	2	8	43	457	2,031	191	835	154	3,211
387	6	4	9	1	20	4	10	—	2	16	458	316	169	96	68	649
388	36	4	12	2	54	35	29	2	26	92	Tot.	3,644	7,458	1,258	322	12,682
389	1	2	—	—	3	2	1	—	—	3	459	—	—	—	—	925
390	162	78	76	15	331	123	68	7	85	283	460	—	—	—	—	94
391	919	9	29	109	1,066	6	1	—	10	17	461	—	—	—	—	698
392	154	55	94	24	327	18	18	4	14	54	462	—	—	—	—	49
393	203	53	76	38	370	96	53	11	54	214	463	—	—	—	—	13
394	168	3	12	25	208	3	2	—	1	6	464	—	—	—	—	240
395	—	1	—	1	2	—	—	—	—	—	Tot.	—	—	—	—	2,019
396	1,537	47	599	318	2,501	274	97	32	614	1,017	465	—	—	—	—	798
397	38	1	9	4	52	18	12	1	15	46	466	—	—	—	—	126
398	45	12	20	5	82	7	9	1	5	22	467	—	—	—	—	178
399	329	32	96	61	518	380	228	24	277	909	468	—	—	—	—	96
400	1,177	23	129	194	1,523	445	40	11	371	867	469	—	—	—	—	168
401	1,022	29	75	120	1,246	641	66	61	357	1,125	470	—	—	—	—	29
402	1,756	438	416	155	2,765	3,901	1,831	152	1,312	7,196	471	—	—	—	—	407
403	500	90	158	72	820	249	51	13	128	441	472	—	—	—	—	458
404	57	5	44	9	115	8	3	8	4	23	473	—	—	—	—	507
405	1	3	2	—	6	2	2	—	—	5	474	—	—	—	—	10
406	12	3	2	—	17	3	3	—	2	8	475	—	—	—	—	546
407	3	4	—	1	8	4	4	—	3	11	476	—	—	—	—	36
408	181	251	46	14	492	6	78	13	7	104	477	—	—	—	—	24
409	371	199	79	37	686	289	441	30	136	896	478	—	—	—	—	184
410	17	2	1	1	21	18	13	5	10	46	479	—	—	—	—	132
411	179	60	17	14	270	250	192	14	121	577	Tot.	—	—	—	—	3,699
412	89	32	16	8	145	215	142	14	87	458	480	—	—	—	—	902
413	5	1	—	—	6	1	—	—	1	2	481	—	—	—	—	29
414	206	60	39	21	326	383	314	39	175	911	482	—	—	—	—	8
415	19	1	3	1	24	22	34	7	6	69	483	—	—	—	—	7
416	55	1	1	4	61	30	3	1	15	49	484	—	—	—	—	214
417	73	—	5	8	86	81	2	2	26	111	485	—	—	—	—	203
418	31	3	17	7	58	5	1	5	1	12	Tot.	—	—	—	—	1,363
419	188	117	41	28	374	135	161	18	67	381	486	—	—	—	—	217
420	118	—	3	20	141	53	—	3	15	71	487	—	—	—	—	690
421	317	59	114	27	517	27	27	5	8	67	488	—	—	—	—	279
422	181	43	41	21	286	77	72	3	85	237	489	—	—	—	—	448
423	72	13	12	16	113	45	30	9	23	107	490	—	—	—	—	1
424	4	1	—	—	5	2	1	—	—	3	491	—	—	—	—	27
425	3	1	—	—	4	2	—	—	—	2	Tot.	—	—	—	—	1,445
426	248	25	18	27	318	204	196	9	157	566	492	—	—	—	—	246
427	116	19	26	11	172	37	28	4	17	86	493	—	—	—	—	1,445
428	12	1	2	1	16	17	9	2	4	32	Tot.	—	—	—	—	1,445
429	273	27	16	17	333	570	80	16	156	822	487	—	—	—	—	217
430	26	10	13	2	51	69	18	—	29	116	488	—	—	—	—	690
431	88	29	18	4	139	82	64	6	43	195	489	—	—	—	—	279
432	16	8	2	4	30	1	4	—	2	7	490	—	—	—	—	448
433	74	43	13	11	141	51	38	4	43	136	491	—	—	—	—	1
434	5	1	—	—	6	1	3	—	1	5	Tot.	—	—	—	—	27
435	103	20	40	5	168	55	12	32	24	123	492	—	—	—	—	246
436	3	2	3	1	9	—	1	—	—	1	493	—	—	—	—	1,445
437	62	4	6	8	80	25	42	5	26	98	Tot.	—	—	—	—	1,445
438	32	—	3	1	36	10	5	1	3	19	493	—	—	—	—	1,445
439	109	19	10	6	144	42	38	—	34	114	Tot.	—	—	—	—	1,445
440	3	4	7	—	14	2	11	—	1	14	Tot.	—	—	—	—	1,691
441	6	7	1	—	14	4	5	1	4	14	Tot.	—	—	—	—	1,691

PROVINCIE LUIK.

FEMMES. — VROUWEN.					Professions, fonctions ou situations. Beroepen, ambten of betrekkingen.	HOMMES. — MANNEN.					FEMMES. — VROUWEN.				
Patron. Baas.	Employé. Bediende.	Ouvrier. Werkman.	Aidant. Helper.	TOTAL. TOTAAL.		Patron. Baas.	Employé. Bediende.	Ouvrier. Werkman.	Aidant. Helper.	TOTAL. TOTAAL.	Patron. Baas.	Employé. Bediende.	Ouvrier. Werkman.	Aidant. Helper.	TOTAL. TOTAAL.
13	9	—	25	47	494	—	—	—	—	139	—	—	—	—	61
19	6	—	11	36	495	—	—	—	—	56	—	—	—	—	69
10	2	1	6	19	Tot.	—	—	—	—	195	—	—	—	—	130
596	890	62	174	1,722	496	—	—	—	—	124	—	—	—	—	—
337	6	10	74	427	497	—	—	—	—	228	—	—	—	—	10
10,420	5,972	703	5,204	22,299	Tot.	—	—	—	—	352	—	—	—	—	10
3	2	—	—	5	498	—	—	—	—	619	—	—	—	—	314
1	340	26	2	369	499	—	—	—	—	46	—	—	—	—	38
3	55	6	3	67	500	—	—	—	—	1,690	—	—	—	—	2,455
6	144	1	2	153	Tot.	—	—	—	—	2,355	—	—	—	—	2,807
—	2	—	—	2	501	—	—	—	—	490	—	—	—	—	—
14	66	4	9	93	502	—	—	—	—	6,247	—	—	—	—	—
3	105	4	7	119	503	—	—	—	—	73	—	—	—	—	24
1	—	—	—	1	504	—	—	—	—	8	—	—	—	—	—
1	8	—	—	9	Tot.	—	—	—	—	6,818	—	—	—	—	24
306	81	126	243	756	505	—	—	—	—	2,375	—	—	—	—	77
1,842	160	368	1,154	3,524	506	—	—	—	—	276	—	—	—	—	21
52	60	54	76	242	507	—	—	—	—	2,944	—	—	—	—	154
2,232	1,023	589	1,496	5,340	Tot.	—	—	—	—	5,595	—	—	—	—	252
—	—	—	—	44	508	—	—	—	—	55	—	—	—	—	69
—	—	—	—	193	509	—	—	—	—	552	—	—	—	—	1
—	—	—	—	498	510	—	—	—	—	470	—	—	—	—	6
—	—	—	—	22	Tot.	—	—	—	—	1,077	—	—	—	—	76
—	—	—	—	1,463	511	—	—	—	—	160	—	—	—	—	10,404
—	—	—	—	2,220	512	—	—	—	—	1,080	—	—	—	—	1,479
—	—	—	—	2,579	513	—	—	—	—	583	—	—	—	—	76
—	—	—	—	585	514	—	—	—	—	46	—	—	—	—	6,471
—	—	—	—	206	515	—	—	—	—	39	—	—	—	—	357
—	—	—	—	21	Tot.	—	—	—	—	1,908	—	—	—	—	18,787
—	—	—	—	28	516	—	—	—	—	25	—	—	—	—	10
—	—	—	—	8	517	—	—	—	—	13	—	—	—	—	2
—	—	—	—	33	518	—	—	—	—	1,643	—	—	—	—	1,334
—	—	—	—	12	Tot.	—	—	—	—	1,681	—	—	—	—	1,346
—	—	—	—	8	519	—	—	—	—	1,963	—	—	—	—	1,505
—	—	—	—	2	520	—	—	—	—	—	—	—	—	—	22,492
—	—	—	—	114	521	—	—	—	—	32,586	—	—	—	—	26,920
—	—	—	—	1	522	—	—	—	—	—	—	—	—	—	196,738
—	—	—	—	2	523	—	—	—	—	40,789	—	—	—	—	38,901
—	—	—	—	247	524	—	—	—	—	62,712	—	—	—	—	80,536
—	—	—	—	70	525	—	—	—	—	3,168	—	—	—	—	2,782
—	—	—	—	3,914	526	—	—	—	—	456	—	—	—	—	431
—	—	—	—	—	527	—	—	—	—	1,298	—	—	—	—	1,331
—	—	—	—	10	528	—	—	—	—	306	—	—	—	—	61
—	—	—	—	488	529	—	—	—	—	72	—	—	—	—	301
—	—	—	—	34	530	—	—	—	—	304	—	—	—	—	—
—	—	—	—	532	Tot.	—	—	—	—	141,691	—	—	—	—	370,493
—	—	—	—	128	Tot.	61,193	31,588	201,700	15,031	483,581	20,865	11,215	37,508	17,138	489,450
—	—	—	—	11	531	—	—	—	—	—	—	—	—	—	—
—	—	—	—	135	532	—	—	—	—	—	—	—	—	—	—
—	—	—	—	14	533	—	—	—	—	—	—	—	—	—	—
—	—	—	—	5	534	—	—	—	—	—	—	—	—	—	—
—	—	—	—	165	535	—	—	—	—	—	—	—	—	—	—
—	—	—	—	17	536	—	—	—	—	—	—	—	—	—	—
—	—	—	—	318	537	—	—	—	—	—	—	—	—	—	—
—	—	—	—	335	538	—	—	—	—	—	—	—	—	—	—

PROVINCIE LIMBURG.

Professions, fonctions ou situations. Beroepen, ambten of betrekkingen.	HOMMES. — MANNEN.					FEMMES. — VROUWEN.					Professions, fonctions ou situations. Beroepen, ambten of betrekkingen.	HOMMES. — MANNEN.				
	Patron. Baas.	Employé. Bediende.	Ouvrier. Werkman.	Aidant. Helper.	TOTAL. TOTAAL.	Patron. Baas.	Employé. Bediende.	Ouvrier. Werkman.	Aidant. Helper.	TOTAL. TOTAAL.		Patron. Baas.	Employé. Bediende.	Ouvrier. Werkman.	Aidant. Helper.	TOTAL. TOTAAL.
1	136	—	157	37	330	5	—	1	5	11	56	—	—	—	—	
2	83	1	74	20	178	2	—	—	3	5	57	—	—	—	—	
3	3	—	8	—	11	—	—	—	1	1	58	—	—	—	—	
Tot.	222	1	239	57	519	7	—	1	9	17	59	—	3	—	3	
4	10,981	13	6,036	14,307	40,337	2,144	1	839	9,308	12,292	60	6	21	1	28	
5	1	—	1	—	2	—	—	—	—	—	61	8	7	296	311	
6	—	—	—	—	—	—	—	—	—	—	Tot.	26	11	439	477	
7	56	1	14	1	72	3	—	1	3	7	62	—	1	50	51	
8	—	—	—	—	—	—	—	—	—	—	63	6	67	978	1,050	
Tot.	20,038	14	6,051	14,308	40,411	2,147	1	840	9,311	12,299	64	3	68	1,111	1,182	
9	7	2	132	1	142	—	—	—	—	—	65	—	13	426	439	
10	—	—	17	1	18	—	—	—	—	—	66	—	2	227	229	
Tot.	7	2	149	2	160	—	—	—	—	—	67	—	3	40	43	
11	—	—	—	1	1	—	—	—	—	—	68	—	—	57	57	
12	—	—	—	—	—	—	—	—	—	—	69	—	3	48	51	
13	—	—	—	—	—	—	—	—	—	—	70	—	3	261	264	
Tot.	—	—	—	1	1	—	—	—	—	—	71	—	—	2	2	
14	1	—	—	—	1	—	—	—	—	—	Tot.	9	160	3,198	3,368	
15	1	—	—	—	1	—	—	—	—	—	72	4	12	406	423	
Tot.	2	—	—	—	2	—	—	—	—	—	73	5	12	399	416	
16	17	83	16,954	2	17,056	—	2	12	—	14	74	—	—	20	20	
17	4	721	4,379	—	5,104	—	—	29	75	104	75	1	—	41	42	
18	—	4	63	—	67	—	—	—	—	—	76	—	3	77	80	
19	—	4	34	—	38	—	—	—	—	—	77	—	—	69	69	
20	—	9	162	—	171	—	—	—	—	—	78	—	—	2	2	
21	—	2	19	—	21	—	—	—	—	—	79	1	—	3	5	
22	—	—	—	—	—	—	—	—	—	—	80	—	—	—	—	
23	—	—	—	—	—	—	—	—	—	—	81	—	—	1	1	
24	—	—	5	—	5	—	—	—	—	—	82	—	—	—	—	
25	—	—	5	—	5	—	—	—	—	—	83	—	—	3	3	
26	—	—	2	—	2	—	—	—	—	—	84	—	—	1	1	
27	—	—	1	—	1	—	—	—	—	—	85	4	6	310	322	
28	—	—	1	—	1	—	—	—	—	—	86	—	—	5	5	
29	—	—	—	—	—	—	—	—	—	—	87	1	—	11	12	
30	—	—	—	—	—	—	—	—	—	—	88	—	—	1	1	
31	—	—	—	—	—	—	—	—	—	—	89	—	—	2	2	
32	1	—	1	—	1	—	—	—	—	—	90	1	3	148	153	
33	—	—	2	—	3	—	—	—	—	—	91	1	—	44	45	
34	—	—	3	—	3	—	—	—	—	—	92	—	—	8	8	
35	—	—	71	—	71	—	—	—	—	—	93	4	7	328	339	
Tot.	22	823	21,703	2	22,550	—	31	99	1	131	94	—	—	5	5	
36	5	—	9	—	14	—	—	—	—	—	95	—	—	3	3	
37	—	—	5	—	5	—	—	—	—	—	96	10	5	80	98	
38	—	—	—	—	—	—	—	—	—	—	97	17	15	302	334	
39	—	—	—	—	—	—	—	—	—	—	98	1	4	97	102	
40	—	—	—	—	—	—	—	—	—	—	99	—	—	2	2	
41	—	—	—	—	—	—	—	—	—	—	100	7	4	142	156	
42	—	—	—	—	—	—	—	—	—	—	101	—	2	1	3	
43	—	—	8	—	8	—	—	—	—	—	102	125	8	166	321	
44	—	—	5	—	5	—	—	—	—	—	103	19	6	150	183	
45	—	—	—	—	—	—	—	—	—	—	104	4	2	9	16	
46	—	—	—	—	—	—	—	—	—	—	105	25	10	171	215	
47	—	—	—	—	—	—	—	—	—	—	106	398	2	545	1,066	
48	—	—	—	—	—	—	—	—	—	—	107	—	—	1	1	
49	—	—	—	—	—	—	—	—	—	—	108	1	—	16	17	
50	—	—	—	—	—	—	—	—	—	—	109	3	18	127	149	
51	—	—	—	—	—	—	—	—	—	—	110	9	1	14	24	
52	—	—	—	—	—	—	—	—	—	—	111	29	3	60	104	
53	—	—	—	—	—	—	—	—	—	—	112	—	1	5	6	
54	—	—	—	—	—	—	—	—	—	—	113	—	—	—	—	
55	—	—	—	—	—	—	—	—	—	—	114	—	—	—	—	
56	4	2	52	—	58	—	—	—	—	—	115	—	1	6	7	
57	—	—	—	—	—	—	—	—	—	—	116	—	—	3	3	
58	—	—	—	—	—	—	—	—	—	—	117	—	4	91	95	
59	—	—	—	—	—	—	—	—	—	—	118	—	—	—	—	
60	—	—	—	—	—	—	—	—	—	—	119	—	—	4	4	
61	—	—	—	—	—	—	—	—	—	—	120	—	1	4	5	
62	—	—	—	—	—	—	—	—	—	—	121	3	1	19	23	

PROVINCIE LIMBURG.

Professions, fonctions ou situations, Beroepen, ambten of betrekkingen.	HOMMES. — MANNEN.					FEMMES. — VROUWEN.					Professions, fonctions ou situations, Beroepen, ambten of betrekkingen.	HOMMES. — MANNEN.				
	Patron. Baas.	Employé. Bediende.	Ouvrier. Werkman.	Aidant. Helper.	TOTAL. TOTAAL.	Patron. Baas.	Employé. Bediende.	Ouvrier. Werkman.	Aidant. Helper.	TOTAL. TOTAAL.		Patron. Baas.	Employé. Bediende.	Ouvrier. Werkman.	Aidant. Helper.	TOTAL. TOTAAL.
185	—	1	—	—	1	—	—	—	—	—	251	1	4	19	—	24
186	—	—	—	—	—	—	—	—	—	—	252	—	—	—	—	—
187	—	—	—	—	—	—	—	—	—	—	253	—	—	5	—	5
188	1	10	69	—	80	—	4	4	—	8	254	2	—	2	2	6
Tot.	22	127	1,354	3	1,506	—	13	110	1	124	255	—	—	—	—	—
189	6	2	5	—	13	—	—	—	—	—	256	—	—	—	—	—
190	207	7	94	78	386	9	2	2	3	16	257	1	—	6	—	7
191	408	8	435	182	1,033	7	—	12	45	64	258	—	—	—	—	—
192	3	26	215	—	244	1	—	2	3	6	259	—	—	1	—	1
193	1	2	30	—	33	—	—	1	—	1	260	2	—	11	1	14
194	—	—	1	—	1	—	—	—	—	—	261	—	—	1	—	1
195	4	2	10	1	17	—	1	16	—	17	262	1	—	7	—	8
196	—	—	—	—	—	—	—	—	—	—	Tot.	13	5	79	4	101
197	—	—	1	—	1	—	—	2	—	2	263	670	3	326	115	1,114
198	—	—	2	—	2	—	—	—	—	—	264	1	2	3	—	6
199	99	32	454	29	614	9	3	12	5	29	265	—	—	57	—	57
200	26	20	93	8	147	2	5	6	2	15	266	—	1	1	—	2
201	6	1	13	2	22	—	—	1	—	1	267	17	1	212	7	237
202	4	2	14	—	20	—	1	1	—	2	268	4	—	19	1	24
203	3	9	37	2	51	—	—	3	4	7	269	9	2	78	—	89
204	—	1	1	—	2	—	—	—	—	—	270	1	—	—	—	1
205	—	1	5	—	6	—	—	—	—	—	271	—	—	—	—	—
206	—	—	—	—	—	—	—	—	—	—	272	—	—	—	—	—
207	349	3	147	89	588	3	1	3	26	33	273	3	—	6	1	10
208	—	—	—	—	—	—	—	—	—	—	274	7	—	3	—	10
209	—	—	2	1	3	—	—	—	—	—	275	2	—	1	—	3
210	—	—	1	—	1	—	—	—	—	—	Tot.	714	9	706	124	1,553
211	—	5	31	2	38	—	2	12	—	14	276	638	17	2,597	230	3,482
212	2	—	11	3	16	—	—	—	—	—	277	1	—	16	—	17
213	1	4	20	—	25	—	—	—	—	—	278	4	—	7	2	13
214	—	—	—	—	—	—	—	—	—	—	279	6	—	24	—	30
215	1	—	1	—	2	—	—	5	—	5	280	56	—	91	12	159
216	—	—	1	—	1	—	—	—	—	—	281	127	1	241	40	409
217	—	—	4	—	4	1	—	—	—	1	282	3	—	9	—	12
218	—	—	1	—	1	—	2	—	—	2	283	131	5	333	22	491
219	11	3	70	1	85	—	1	4	—	5	284	123	—	201	31	355
Tot.	1,131	128	1,699	398	3,356	32	18	82	88	220	285	9	—	5	3	17
220	—	—	1	—	1	—	—	—	—	—	286	2	—	3	—	5
221	—	—	2	—	2	—	—	—	—	—	287	43	6	17	6	72
222	—	—	—	—	—	—	—	—	—	—	288	1	1	5	—	7
223	—	—	1	—	1	—	—	1	—	1	289	10	3	1,707	3	1,723
224	1	—	2	—	3	—	—	5	—	5	290	15	16	288	2	321
225	—	—	—	—	—	—	—	—	—	—	291	11	—	47	2	60
226	—	—	—	—	—	—	—	—	—	—	292	—	—	5	—	5
227	—	—	—	—	—	—	—	—	—	—	293	10	2	120	1	133
228	—	—	—	—	—	—	—	—	—	—	294	1	2	23	—	26
229	1	—	—	—	1	—	—	—	—	—	295	3	2	28	—	33
230	—	—	—	—	—	—	—	—	—	—	296	14	3	12	1	30
231	—	—	—	—	—	—	—	1	—	1	Tot.	1,208	58	5,779	355	7,400
232	—	—	—	—	—	—	—	—	—	—	297	50	18	335	—	417
233	—	—	—	—	—	—	—	—	—	—	298	78	4	55	13	150
234	1	—	7	—	8	—	—	1	—	1	299	790	4	1,583	282	2,659
235	—	—	—	—	—	—	—	1	—	1	300	1	1	1	—	3
236	—	—	—	—	—	—	—	2	—	2	301	132	—	79	47	258
237	—	—	2	—	2	—	—	2	—	2	302	125	9	254	39	427
238	—	—	5	—	5	1	—	8	—	9	303	—	—	—	1	1
239	—	—	1	—	1	—	—	—	—	—	304	2	—	4	—	6
240	—	—	—	—	—	—	—	—	—	—	305	1	2	3	—	6
241	—	—	1	—	1	—	—	—	—	—	306	13	—	19	5	37
242	—	—	—	—	—	—	—	—	—	—	307	2	1	5	1	9
243	—	—	—	—	—	—	—	2	—	2	308	—	—	—	—	—
244	—	—	—	—	—	—	—	—	—	—	309	197	1	168	57	423
245	—	—	—	—	—	—	—	—	—	—	Tot.	1,391	40	2,506	459	4,396
246	—	1	2	—	3	1	—	—	—	1	310	6	2	24	2	34
247	—	—	—	—	—	—	—	—	—	—	311	3	—	3	3	9
248	—	—	2	—	2	—	—	—	—	—						
249	3	—	1	1	5	—	—	—	—	—						
250	—	—	—	—	—	—	—	—	—	—						

PROVINCE DE LIMBOURG.

FEMMES. — VROUWEN.					Professions, fonctions ou situations. Beroepen, ambten of betrekkingen.	HOMMES. — MANNEN.					FEMMES. — VROUWEN.				
Patron. Baas.	Employé, Bediende.	Ouvrier. Werkman.	Aidant. Helper.	TOTAL. TOTAAL.		Patron. Baas.	Employé, Bediende.	Ouvrier. Werkman.	Aidant. Helper.	TOTAL. TOTAAL.	Patron. Baas.	Employé, Bediende.	Ouvrier. Werkman.	Aidant. Helper.	TOTAL. TOTAAL.
—	—	3	—	3	312	—	—	—	—	—	—	—	—	—	
—	—	2	—	2	313	—	—	1	—	1	—	—	—	—	
9	—	64	3	76	314	4	2	32	1	39	—	—	—	—	
—	—	—	—	—	315	—	—	—	—	—	—	—	—	—	
—	—	8	—	8	316	511	2	281	76	870	—	1	27	29	
—	—	11	—	11	317	—	—	6	—	6	—	—	2	2	
—	—	—	—	—	318	59	1	42	15	117	—	—	—	1	
—	—	—	—	—	Tot.	583	7	389	97	1,076	1	1	30	2	
—	—	—	—	—	319	71	13	713	12	809	4	7	355	1	
—	—	7	—	7	320	—	1	27	—	28	—	—	5	5	
11	—	118	3	132	321	1	3	17	1	22	—	1	3	5	
1,002	11	592	149	1,754	322	1	—	—	—	1	—	—	—	—	
32	—	61	1	94	323	—	—	—	—	—	—	—	—	—	
3	1	2	—	6	324	—	1	9	—	10	—	1	—	1	
—	1	—	—	1	325	—	1	—	—	1	—	1	—	1	
2	—	112	8	122	326	—	—	—	—	—	—	1	—	1	
146	3	52	24	225	Tot.	2	6	53	1	62	—	2	10	13	
—	—	38	4	42	327	46	11	164	6	227	4	5	4	3	
—	—	—	—	—	328	7	3	12	1	23	—	—	4	4	
—	—	—	—	—	Tot.	53	14	176	7	250	4	5	8	3	
34	—	97	9	140	329	8	3	128	2	141	—	—	3	3	
3	—	4	4	11	330	4	—	2	—	6	—	—	—	—	
—	1	—	3	4	331	1	—	—	—	1	—	—	—	—	
1,222	17	958	202	2,399	332	35	—	14	5	54	—	—	—	—	
—	—	5	—	5	333	—	—	—	—	—	—	—	—	—	
—	—	—	—	—	334	2	—	1	—	3	—	—	—	—	
—	—	—	—	—	335	1	—	—	—	1	—	—	—	—	
—	—	—	—	—	336	—	—	2	—	2	—	1	—	1	
—	—	—	—	—	337	1	—	—	—	1	—	—	1	1	
1	—	—	—	1	338	—	1	—	—	1	—	—	—	—	
—	—	—	—	—	339	—	—	1	—	1	—	—	—	—	
—	1	—	—	1	340	2	—	2	2	6	—	—	—	—	
—	—	—	—	—	341	—	4	20	—	24	1	—	25	26	
1	—	—	2	3	342	35	—	3	5	43	—	1	1	4	
—	—	—	—	—	343	2	—	2	3	7	—	1	1	3	
—	—	—	—	—	344	1	—	2	—	3	—	—	—	—	
—	—	—	—	—	345	23	—	41	6	70	—	4	1	5	
—	1	2	—	3	Tot.	115	8	218	23	364	1	7	32	3	
—	—	—	—	—	346	176	11	729	41	957	1	—	2	3	
—	1	—	—	1	347	—	631	—	—	631	—	5	—	6	
—	1	—	—	1	348	—	—	1,858	—	1,858	—	—	45	5	
—	1	—	—	1	349	—	19	—	—	19	—	—	—	45	
—	—	—	—	—	350	—	—	139	—	139	—	—	—	—	
—	—	—	—	—	351	1	64	476	1	542	—	—	—	—	
2	5	7	2	16	352	—	4	16	—	20	—	—	—	—	
—	—	—	—	—	353	104	1	69	35	209	—	—	1	6	
1	2	2	1	6	354	—	—	—	—	—	—	—	—	—	
—	—	—	—	—	355	3	—	1	—	4	—	—	—	—	
—	—	—	—	—	356	5	1	1	—	7	—	—	—	—	
—	—	—	—	—	357	34	2	55	12	103	1	—	—	2	
—	—	—	—	—	358	—	30	—	—	30	—	35	—	35	
—	—	1	1	2	359	—	—	32	—	32	—	—	—	—	
—	—	—	—	—	360	—	26	—	—	26	—	1	—	1	
—	—	—	—	—	361	—	—	46	—	46	—	—	—	—	
—	—	—	1	1	362	—	9	—	—	9	—	—	—	—	
—	—	—	—	—	363	—	—	1	—	1	—	—	—	—	
—	2	—	—	2	364	—	1	—	—	1	—	—	—	—	
—	—	1	—	1	365	—	—	2	—	2	—	—	—	—	
—	—	4	5	9	366	—	599	—	—	599	—	25	—	25	
1	4	8	8	21	367	—	—	10	—	10	—	—	1	1	
—	—	—	—	—	368	—	72	—	—	72	—	—	—	10	
1	—	1	—	2	369	—	—	63	—	63	—	—	1	1	
—	—	—	—	—	Tot.	323	1,470	3,498	89	5,380	2	76	50	9	

Professions, fonctions ou situations. Beroepen, ambten of betrekkingen.	HOMMES. — MANNEN.					FEMMES. — VROUWEN.					Professions, fonctions ou situations. Beroepen, ambten of betrekkingen.	HOMMES. — MANNEN.					TOTAL, TOTAAL.
	Patron. Baas.	Employé. Bediende.	Ouvrier. Werkman.	Aidant. Helper.	TOTAL. TOTAAL.	Patron. Baas.	Employé. Bediende.	Ouvrier. Werkman.	Aidant. Helper.	TOTAL. TOTAAL.		Patron. Baas.	Employé. Bediende.	Ouvrier. Werkman.	Aidant. Helper.	TOTAL. TOTAAL.	
370	140	3	22	24	189	9	2	1	8	20	442	28	—	2	2	32	
371	33	6	15	13	67	2	1	—	5	8	443	6	—	—	2	8	
372	7	—	1	1	9	2	—	—	—	2	444	1	—	—	—	1	
373	8	4	7	4	23	6	6	—	6	18	445	507	30	16	53	606	
374	5	6	—	2	13	1	1	—	2	4	446	472	1	11	68	552	
375	43	11	11	10	75	21	6	—	19	46	Tot.	4,167	311	575	784	5,837	
376	5	—	—	1	6	4	—	—	—	4	447	1	—	—	1	2	
377	8	7	—	1	16	—	6	—	—	6	448	20	275	2	—	297	
378	—	—	—	—	—	—	—	—	—	—	449	3	7	—	—	10	
379	5	4	2	1	12	1	2	—	—	3	450	3	—	—	—	3	
380	14	2	12	2	30	1	1	—	2	4	451	1	120	—	—	121	
381	3	—	—	1	4	1	—	—	2	3	452	1	4	—	—	5	
382	90	10	16	11	127	4	3	—	10	17	453	10	55	3	2	70	
383	13	4	5	—	22	7	1	—	11	19	454	13	415	1	1	430	
384	5	2	6	1	14	—	—	—	—	—	455	—	1	—	—	1	
385	13	8	11	—	32	1	6	—	1	8	456	2	1	—	—	3	
386	3	1	1	—	5	1	—	—	—	1	457	108	6	10	17	141	
387	—	—	—	—	—	—	—	—	—	—	458	804	6	25	58	893	
388	2	—	—	—	2	1	—	—	7	8	459	60	1	17	13	91	
389	—	—	1	—	1	—	—	—	—	—	Tot.	1,023	891	58	92	2,064	
390	38	10	11	6	65	5	4	—	10	19	460	—	—	—	—	158	
391	323	—	14	66	403	—	—	—	1	1	461	—	—	—	—	37	
392	46	13	45	10	114	1	1	—	8	10	462	—	—	—	—	78	
393	61	8	22	13	104	6	4	1	6	17	463	—	—	—	—	6	
394	108	1	4	21	134	1	—	—	8	9	464	—	—	—	—	19	
395	5	—	—	—	5	—	—	—	—	—	Tot.	—	—	—	—	120	
396	311	—	37	90	438	34	4	1	106	145	465	—	—	—	—	418	
397	42	—	2	6	50	8	1	1	13	23	466	—	—	—	—	531	
398	24	7	5	12	48	2	1	—	1	4	467	—	—	—	—	97	
399	43	1	7	8	59	38	9	—	52	99	468	—	—	—	—	25	
400	314	6	42	79	441	51	6	1	50	108	469	—	—	—	—	6	
401	192	15	20	41	268	20	7	2	27	56	470	—	—	—	—	8	
402	503	67	132	82	784	632	126	7	461	1,226	471	—	—	—	—	30	
403	171	26	40	52	289	17	4	2	16	39	472	—	—	—	—	27	
404	7	1	2	—	10	—	—	3	—	3	473	—	—	—	—	38	
405	—	—	—	—	—	1	—	—	—	1	474	—	—	—	—	—	
406	1	—	—	—	1	—	—	—	1	1	475	—	—	—	—	22	
407	—	—	1	—	1	—	1	—	—	1	476	—	—	—	—	2	
408	—	—	—	1	1	2	—	—	—	2	477	—	—	—	—	—	
409	114	12	13	15	154	65	47	5	58	175	478	—	—	—	—	—	
410	1	—	—	—	1	1	—	—	1	2	479	—	—	—	—	—	
411	39	1	—	8	48	23	8	—	26	57	Tot.	—	—	—	—	796	
412	19	1	1	3	24	15	4	1	6	26	480	—	—	—	—	426	
413	—	—	1	—	1	1	—	—	—	1	481	—	—	—	—	4	
414	47	3	1	5	56	53	29	—	41	123	482	—	—	—	—	—	
415	2	—	—	—	2	3	1	—	1	5	483	—	—	—	—	—	
416	5	1	—	—	6	5	—	—	—	5	484	—	—	—	—	440	
417	2	—	—	—	2	—	—	—	—	—	485	—	—	—	—	134	
418	3	1	2	—	6	1	—	10	—	11	Tot.	—	—	—	—	—	
419	41	7	2	8	58	21	15	—	20	56	486	—	—	—	—	—	
420	18	—	1	1	20	—	—	2	1	3	487	—	—	—	—	—	
421	58	10	20	22	110	1	2	—	2	5	488	—	—	—	—	124	
422	20	2	1	7	30	11	3	—	6	20	489	—	—	—	—	75	
423	9	4	1	2	16	6	1	—	4	11	490	—	—	—	—	64	
424	—	—	—	—	—	—	—	—	—	—	491	—	—	—	—	1	
425	—	—	—	—	—	—	—	—	—	—	Tot.	—	—	—	—	2	
426	66	—	4	—	70	29	7	—	39	75	492	—	—	—	—	—	
427	18	3	—	3	24	4	1	—	2	7	493	—	—	—	—	—	
428	12	2	1	3	18	3	—	—	—	3	Tot.	—	—	—	—	266	
429	35	5	2	3	45	27	1	2	17	47	494	—	—	—	—	—	
430	3	—	—	1	4	4	—	—	7	11	495	—	—	—	—	—	
431	6	2	5	2	15	7	8	—	8	23	496	—	—	—	—	—	
432	3	—	1	—	4	1	—	—	—	1	497	—	—	—	—	—	
433	5	1	—	2	8	7	7	—	2	16	498	—	—	—	—	—	
434	1	—	—	—	1	1	—	—	—	1	499	—	—	—	—	—	
435	10	—	—	3	13	2	1	—	3	6	Tot.	—	—	—	—	86	
436	1	—	—	—	1	—	—	—	—	—	499	—	—	—	—	—	
437	11	1	—	3	15	5	2	—	3	10	Tot.	—	—	—	—	344	
438	10	—	—	4	14	—	—	—	—	—	499	—	—	—	—	—	
439	7	1	—	1	9	3	3	—	4	10	Tot.	—	—	—	—	430	
440	—	—	—	—	—	—	—	—	—	—	499	—	—	—	—	—	
441	1	—	—	—	1	—	—	—	—	—	Tot.	—	—	—	—	—	

Professions, fonctions ou situations. Beroepen, ambten of betrekkingen.	HOMMES. — MANNEN.					FEMMES. — VROUWEN.					Professions, fonctions ou situations. Beroepen, ambten of betrekkingen.	HOMMES. — MANNEN.				
	Patron. Baas.	Employé. Bediende.	Ouvrier. Werkman.	Aidant. Helper.	TOTAL. TOTAAL.	Patron. Baas.	Employé. Bediende.	Ouvrier. Werkman.	Aidant. Helper.	TOTAL. TOTAAL.		Patron. Baas.	Employé. Bediende.	Ouvrier. Werkman.	Aidant. Helper.	TOTAL. TOTAAL.
1	54	—	98	7	159	3	—	—	8	11	56	—	—	2	—	2
2	74	—	32	11	117	—	—	—	3	3	57	—	—	—	—	—
3	—	—	—	—	—	—	—	—	—	—	58	—	—	—	—	—
Tot.	128	—	130	18	276	3	—	—	11	14	59	—	3	19	—	22
4	16,957	12	3,602	8,503	29,074	1,423	1	494	4,214	6,132	60	3	2	60	1	66
5	12	—	—	2	14	—	—	—	—	—	61	13	1	107	4	125
6	—	—	—	—	—	—	—	—	—	—	Tot.	42	30	1,519	8	1,599
7	20	—	11	2	33	4	—	—	1	5	62	—	2	15	—	17
8	—	—	—	—	—	—	—	—	—	—	63	—	2	6	1	9
Tot.	16,989	12	3,613	8,507	29,121	1,427	1	494	4,215	6,137	64	—	1	—	—	1
9	66	5	983	58	1,112	—	—	—	3	3	65	2	13	147	—	162
10	—	—	—	—	—	—	—	—	—	—	66	—	102	1,152	—	1,254
Tot.	66	5	983	58	1,112	—	—	—	3	3	67	1	5	53	—	59
11	—	—	—	—	—	—	—	—	—	—	68	—	1	47	—	48
12	—	—	—	—	—	—	—	—	—	—	69	4	195	1,964	2	2,165
13	—	—	—	—	—	—	—	—	—	—	70	2	28	784	2	816
Tot.	—	—	—	—	—	—	—	—	—	—	71	—	2	76	—	78
14	6	—	—	—	6	—	—	—	—	—	Tot.	9	351	4,244	5	4,609
15	1	3	—	—	4	1	—	—	—	1	72	—	16	203	—	219
Tot.	7	3	—	—	10	1	—	—	—	1	73	3	13	305	1	322
16	—	2	13	2	17	—	—	—	—	—	74	—	2	44	1	47
17	—	2	2	—	4	—	—	—	—	—	75	2	—	13	—	15
18	—	—	—	—	—	—	—	—	—	—	76	—	—	2	—	2
19	—	—	1	—	1	—	—	—	—	—	77	1	—	16	—	17
20	—	—	—	—	—	—	—	—	—	—	78	—	—	—	—	—
21	—	3	2	—	5	—	—	—	—	—	79	—	—	2	—	2
22	—	—	23	—	23	—	—	—	—	—	80	—	—	1	—	1
23	—	—	49	—	49	—	—	—	—	—	81	1	—	—	—	1
24	—	1	14	—	15	—	—	—	—	—	82	—	—	—	—	—
25	—	—	—	—	—	—	—	—	—	—	83	—	—	—	—	—
26	—	—	1	—	1	—	—	—	—	—	84	—	—	5	—	5
27	—	—	—	—	—	—	—	—	—	—	85	2	3	194	—	199
28	—	—	—	—	—	—	—	—	—	—	86	—	—	26	—	26
29	—	—	—	—	—	—	—	—	—	—	87	—	—	14	—	14
30	—	1	1	—	2	—	—	—	—	—	88	—	3	22	—	25
31	—	1	1	—	2	—	—	—	—	—	89	—	1	62	—	63
32	—	—	—	—	—	—	—	—	—	—	90	8	3	206	5	222
33	—	—	—	—	—	—	—	—	—	—	91	2	1	91	1	95
34	—	1	2	—	3	—	—	—	—	—	92	—	—	5	—	5
35	—	1	1	—	2	—	—	—	—	—	93	3	3	128	1	135
Tot.	—	12	110	2	124	—	—	—	—	—	94	—	—	—	—	—
36	5	5	345	1	356	—	2	—	—	4	95	—	—	2	—	2
37	9	14	580	1	604	—	—	2	—	2	96	14	3	70	1	88
38	—	—	3	—	3	—	—	—	—	—	97	39	9	215	11	274
39	—	—	—	—	—	—	—	—	—	—	98	3	1	172	—	176
40	—	—	1	—	1	—	—	—	—	—	99	—	—	4	—	4
41	—	—	—	—	—	—	—	—	—	—	100	1	28	210	—	239
42	—	—	70	—	70	—	—	—	—	—	101	—	—	1	—	1
43	—	—	1	—	1	—	—	—	—	—	102	34	3	87	4	128
44	—	1	—	—	1	—	—	—	—	—	103	40	2	151	6	199
45	—	—	—	—	—	—	—	—	—	—	104	4	43	343	—	390
46	—	—	—	—	—	—	—	—	—	—	105	37	6	76	3	122
47	—	—	—	—	—	—	—	—	—	—	106	333	—	254	72	659
48	—	—	—	—	—	—	—	—	—	—	107	—	—	1	—	1
49	—	—	1	—	1	—	—	—	—	—	108	—	—	3	—	3
50	4	—	53	—	57	—	—	—	—	—	109	6	1	3	—	10
51	—	—	16	—	16	—	—	—	—	—	110	8	—	13	3	24
52	7	4	254	1	266	—	—	—	—	—	111	18	—	31	6	55
53	—	—	—	—	—	—	—	—	—	—	112	—	—	10	—	10
54	—	—	1	—	1	—	—	—	—	—	113	—	—	1	—	1
55	1	—	6	—	7	—	—	—	—	—	114	—	—	—	—	—
											115	—	1	4	—	5
											116	—	—	—	—	—
											117	—	—	12	—	12
											118	—	—	—	—	—
											119	—	—	2	—	2
											120	—	—	1	—	1
											121	2	—	6	2	10

PROVINCIE LUXEMBURG.

FEMMES. — VROUWEN.					Professions, fonctions ou situations. Beroepen, ambten of betrekkingen.	HOMMES. — MANNEN.					FEMMES. — VROUWEN.				
Patron. Baas.	Employé, Bediende.	Ouvrier. Werkman.	Aidant. Helper.	TOTAL. TOTAAL.		Patron. Baas.	Employé, Bediende.	Ouvrier. Werkman.	Aidant. Helper.	TOTAL. TOTAAL.	Patron. Baas.	Employé, Bediende.	Ouvrier. Werkman.	Aidant. Helper.	TOTAL. TOTAAL.
—	—	—	—	—	122	3	—	1	1	5	—	—	—	—	
—	—	—	—	—	123	2	1	10	1	14	—	—	—	—	
—	—	—	—	—	124	5	—	6	1	12	—	—	—	—	
—	1	13	—	14	Tot.	571	143	3,028	120	3,862	3	21	51	10	85
—	3	17	—	20	125	9	—	15	9	33	1	—	1	—	2
—	—	—	—	—	126	5	—	15	2	22	—	—	2	—	2
—	—	—	—	—	127	2	—	9	2	13	—	—	—	—	—
—	—	—	—	—	128	—	—	—	—	—	—	—	—	—	—
—	—	—	—	—	129	—	—	—	—	—	—	—	—	—	—
—	—	1	—	1	130	1	—	4	4	9	—	—	—	—	—
—	—	—	—	—	131	—	—	—	1	1	—	—	—	—	—
—	1	—	—	1	132	—	—	—	—	—	—	—	—	—	—
—	—	—	—	—	133	—	3	7	—	10	—	—	—	—	—
—	1	—	—	1	134	2	—	7	—	9	—	—	—	—	—
—	1	2	—	3	135	1	—	1	1	3	—	—	—	—	—
—	—	4	—	4	136	6	—	19	1	26	—	—	—	—	—
—	—	—	—	—	137	—	—	—	—	—	—	—	—	—	—
—	—	—	—	—	138	—	—	—	—	—	—	—	—	—	—
1	3	7	—	11	139	—	—	—	—	—	—	—	—	—	—
—	—	—	—	—	140	—	—	—	—	—	—	—	—	—	—
—	—	—	—	—	141	—	—	—	—	—	—	—	—	—	—
—	1	—	—	1	Tot.	26	3	77	20	126	1	—	28	—	29
—	1	1	—	2	142	—	—	2	—	2	—	—	—	—	—
—	—	—	—	—	143	—	—	3	2	5	—	—	—	—	—
—	—	—	—	—	144	—	—	—	—	—	—	—	—	—	—
—	—	—	—	—	145	—	—	1	—	1	—	—	—	—	—
—	—	—	—	—	146	—	—	1	—	1	—	—	—	—	—
—	—	—	—	—	147	—	—	2	—	2	—	—	—	—	—
—	—	—	—	—	148	—	—	—	—	—	—	—	—	—	—
—	—	—	—	—	149	—	—	1	—	1	—	—	—	—	—
—	—	—	—	—	150	—	—	—	—	—	—	—	—	—	—
—	—	—	—	—	151	—	—	—	—	—	—	—	—	—	—
—	—	—	—	—	Tot.	—	—	10	2	12	—	—	—	—	—
—	—	—	—	—	152	—	3	16	—	19	—	—	—	—	—
—	—	—	—	—	153	3	16	178	2	199	1	1	4	—	6
—	—	—	—	—	154	1	5	26	—	32	—	—	—	—	—
—	—	—	—	—	155	7	39	160	3	209	—	4	—	—	4
—	—	—	—	—	156	—	—	12	—	12	—	—	—	—	—
—	—	—	—	—	157	—	—	—	—	—	—	—	—	—	—
—	—	—	—	—	158	—	—	—	—	—	—	—	—	—	—
—	1	—	—	1	159	—	—	1	—	1	—	—	—	—	—
—	—	—	1	1	160	—	—	—	—	—	—	—	—	—	—
—	—	1	—	1	161	—	—	1	—	1	—	—	—	—	—
—	—	—	—	—	162	—	1	1	—	2	—	—	—	—	—
—	1	3	—	4	163	—	—	—	—	—	—	—	—	—	—
—	—	—	—	—	164	2	—	1	—	3	—	—	—	—	—
1	—	—	—	1	165	—	—	—	—	—	—	—	—	—	—
—	4	3	—	7	166	—	1	3	—	4	—	—	—	—	—
1	12	42	—	55	167	—	—	—	—	—	—	—	—	—	—
—	—	—	4	4	168	—	—	—	—	—	—	—	—	—	—
—	—	—	1	2	169	—	—	1	—	1	—	—	—	—	—
—	—	—	—	—	170	—	—	—	—	—	—	—	—	—	—
—	—	—	—	—	171	—	—	—	—	—	—	—	—	—	—
—	—	—	—	—	172	—	—	—	—	—	1	—	—	—	1
—	—	1	—	1	173	—	—	1	—	1	—	—	—	—	—
—	—	—	—	—	174	—	—	—	—	—	—	—	—	—	—
—	—	—	2	2	175	2	3	46	—	51	2	—	19	—	21
—	—	—	—	—	176	—	—	—	—	—	—	—	—	—	—
—	—	—	—	—	177	1	3	5	—	9	—	—	—	—	—
—	—	—	—	—	178	—	—	—	—	—	—	—	—	—	—
—	—	—	—	—	179	—	—	5	—	5	—	—	—	—	—
—	1	—	—	1	180	—	—	—	—	—	—	—	—	—	—
—	—	—	—	—	181	—	—	—	—	—	—	—	3	—	3
—	—	—	—	—	182	—	3	1	—	4	—	1	—	—	1
—	—	—	—	—	183	1	—	—	—	1	—	—	—	—	—
—	—	—	—	—	184	—	1	—	—	1	—	—	—	—	—
—	—	—	2	2		—	—	1	—	1	—	—	—	—	—

Professions, fonctions ou situations. Beroepen, ambten of betrekkingen.	HOMMES. — MANNEN.					FEMMES. — VROUWEN.					Professions, fonctions ou situations. Beroepen, ambten of betrekkingen.	HOMMES. — MANNEN.				
	Patron. Baas.	Employé. Bediende.	Ouvrier. Werkman.	Aidant. Helper.	TOTAL. TOTAAL.	Patron. Baas.	Employé. Bediende.	Ouvrier. Werkman.	Aidant. Helper.	TOTAL. TOTAAL.		Patron. Baas.	Employé. Bediende.	Ouvrier. Werkman.	Aidant. Helper.	TOTAL. TOTAAL.
185	—	1	—	—	1	—	—	—	—	—	251	—	—	—	—	
186	—	—	—	—	—	—	—	—	—	—	252	—	—	—	—	
187	—	—	—	—	—	—	—	—	—	—	253	—	—	—	—	
188	—	—	—	—	—	—	—	1	—	1	254	3	6	36	45	
Tot.	17	76	459	5	557	4	6	27	—	37	255	—	—	—	—	
189	4	1	3	—	8	1	1	—	—	2	256	—	—	—	—	
190	146	5	62	48	261	1	—	—	2	3	257	2	—	2	5	
191	272	3	176	83	534	20	6	—	36	62	258	—	—	—	—	
192	—	—	—	—	—	—	—	—	—	—	259	—	—	—	—	
193	—	—	—	—	—	—	—	—	—	—	260	—	—	—	—	
194	—	—	—	—	—	—	—	—	—	—	261	—	—	—	—	
195	—	—	—	—	—	—	—	—	—	—	262	1	—	—	1	
196	—	—	—	—	—	—	—	—	—	—	Tot.	10	9	57	79	
197	—	—	—	—	—	—	—	—	—	—	263	315	1	81	431	
198	1	—	2	1	4	—	—	—	—	—	264	1	—	—	1	
199	41	9	93	18	161	1	2	—	2	5	265	—	—	—	—	
200	15	1	9	7	32	—	1	2	2	5	266	1	—	—	1	
201	7	—	4	3	14	—	—	1	—	1	267	—	—	—	—	
202	4	4	2	1	11	3	3	32	—	38	268	—	—	—	—	
203	8	17	25	—	50	11	16	31	3	61	269	4	—	9	13	
204	—	—	—	—	—	—	—	—	—	—	270	2	—	5	7	
205	—	2	1	—	3	1	—	1	—	2	271	—	—	—	—	
206	—	—	—	—	—	—	—	—	—	—	272	—	—	9	12	
207	71	2	40	14	127	5	1	—	13	19	273	—	—	1	1	
208	—	—	—	—	—	—	—	—	—	—	274	3	—	5	8	
209	3	—	—	—	3	—	—	3	—	3	275	6	—	1	7	
210	—	—	—	—	—	—	—	—	—	—	Tot.	332	1	111	37	481
211	1	—	4	—	5	—	—	1	—	1	276	327	5	1,291	80	1,703
212	1	—	—	—	1	—	—	—	—	—	277	5	—	2	—	7
213	—	—	1	—	1	—	—	1	—	1	278	—	—	9	—	9
214	—	—	—	—	—	—	—	—	—	—	279	37	—	72	8	117
215	—	—	1	—	1	—	—	—	—	—	280	102	—	100	18	220
216	—	—	—	—	—	—	—	—	—	—	281	136	—	178	28	342
217	—	—	—	—	—	—	—	—	—	—	282	7	—	3	1	11
218	—	—	—	—	—	—	—	—	—	—	283	115	6	218	18	357
219	1	—	1	—	2	—	—	1	—	1	284	135	—	154	28	317
Tot.	575	44	424	175	1,218	43	30	73	58	204	285	8	—	1	—	9
220	—	—	—	—	—	—	—	—	—	—	286	2	—	9	1	12
221	—	—	—	—	—	—	—	—	—	—	287	48	4	24	10	86
222	—	—	—	—	—	—	—	—	—	—	288	3	—	4	—	7
223	—	—	—	—	—	—	—	—	—	—	289	29	4	1,114	14	1,161
224	1	—	3	—	4	—	—	1	—	1	290	21	7	123	2	153
225	—	—	—	—	—	—	—	—	—	—	291	7	1	25	1	34
226	—	—	—	—	—	—	—	—	—	—	292	—	—	3	—	3
227	—	—	—	—	—	—	—	—	—	—	293	3	2	10	—	15
228	—	—	—	2	2	—	—	—	—	—	294	—	—	1	—	1
229	—	—	—	—	—	—	—	—	—	—	295	4	—	3	—	7
230	—	—	1	—	1	—	—	—	—	—	296	19	2	22	5	48
231	—	—	—	—	—	—	—	—	—	—	Tot.	1,008	31	3,366	214	4,619
232	—	—	—	—	—	—	—	—	—	—	297	93	10	489	30	622
233	—	—	—	—	—	—	—	—	—	—	298	68	2	171	9	250
234	—	—	—	—	—	—	—	—	—	—	299	595	4	673	115	1,387
235	—	—	—	—	—	—	—	—	—	—	300	—	—	—	—	—
236	—	1	1	—	2	—	—	—	—	—	301	206	—	68	35	309
237	2	—	1	—	3	—	—	6	—	6	302	49	—	55	8	112
238	—	—	—	—	—	—	—	4	—	4	303	—	—	1	—	1
239	—	—	—	—	—	—	—	—	—	—	304	2	—	—	2	4
240	—	1	—	—	1	—	—	—	—	—	305	1	2	12	—	15
241	—	—	—	—	—	—	—	—	—	—	306	—	—	3	—	3
242	—	—	—	—	—	—	—	9	—	10	307	2	—	4	—	6
243	—	—	—	—	—	—	—	1	—	1	308	1	—	—	—	1
244	—	—	—	—	—	—	—	—	—	—	309	44	—	101	13	158
245	—	—	5	—	5	—	—	17	—	17	Tot.	1,061	18	1,577	212	2,868
246	—	—	—	—	—	—	—	—	—	—	310	11	—	61	3	75
247	1	1	1	—	3	—	—	—	—	—	311	—	—	—	—	—
248	—	—	6	—	6	—	—	—	—	—						
249	—	—	—	—	—	—	—	—	—	—						
250	—	—	—	—	—	—	—	—	—	—						

PROVINCE LUXEMBURG.

FEMMES. — VROUWEN.					Professions, fonctions ou situations. Beroepen, ambten of betrekkingen.	HOMMES. — MANNEN.					FEMMES. — VROUWEN.				
Patron. Baas.	Employé. Bediende.	Ouvrier. Werkman.	Aidant. Helper.	TOTAL. TOTAAL.		Patron. Baas.	Employé. Bediende.	Ouvrier. Werkman.	Aidant. Helper.	TOTAL. TOTAAL.	Patron. Baas.	Employé. Bediende.	Ouvrier. Werkman.	Aidant. Helper.	TOTAL. TOTAAL.
—	—	—	—	—	312	—	—	1	—	1	—	—	—	—	
—	—	3	—	3	313	—	—	—	—	—	—	—	—	—	
—	—	—	—	—	314	1	—	—	—	1	—	—	—	—	
30	3	53	—	86	315	—	—	—	—	—	—	—	—	—	
—	—	—	—	—	316	544	—	184	48	776	1	—	13	2	16
1	—	1	—	2	317	—	—	—	—	—	—	—	—	—	
—	—	15	—	15	318	61	—	17	7	85	—	—	—	—	
—	—	—	—	—	Tot.	617	—	263	58	938	1	—	19	2	22
—	—	—	—	—	319	21	3	22	3	49	1	1	28	1	31
—	—	—	—	—	320	1	3	4	—	8	—	2	5	7	
31	4	110	—	145	321	—	—	—	—	—	—	—	—	—	
—	—	—	—	—	322	—	—	—	—	—	—	—	—	—	
836	1	395	91	1,323	323	—	—	—	—	—	—	—	—	—	
81	—	47	5	133	324	—	—	—	—	—	—	—	—	—	
3	—	1	—	4	325	—	—	—	—	—	—	—	—	—	
3	—	—	—	3	326	2	1	3	1	7	—	2	—	4	
—	—	—	—	—	Tot.	3	4	7	1	15	—	5	11	—	16
117	—	36	9	162	327	42	3	51	8	104	6	—	4	7	17
4	—	32	1	37	328	4	1	2	—	7	—	—	—	—	
—	—	—	1	1	Tot.	46	4	53	8	111	6	—	4	7	17
—	—	—	—	—	329	—	—	2	—	2	—	—	—	—	—
21	—	15	1	37	330	2	—	1	—	3	—	—	—	—	—
7	1	7	—	15	331	—	—	—	—	—	—	—	—	—	—
—	—	3	1	4	332	3	—	7	—	10	—	—	—	—	—
1,072	2	536	109	1,719	333	—	—	—	—	—	—	—	—	—	—
—	—	—	—	—	334	—	—	—	—	—	—	—	—	—	—
2	—	1	—	3	335	—	—	—	—	—	—	—	—	—	—
1	—	—	—	1	336	1	—	—	—	1	—	—	—	—	—
—	—	1	—	1	337	—	—	—	—	—	—	—	—	—	—
—	—	—	—	—	338	—	—	—	—	—	—	—	—	—	—
—	—	—	—	—	339	—	—	—	—	—	—	—	—	—	—
2	—	—	—	2	340	1	—	1	—	2	—	—	—	—	—
—	1	—	1	2	341	3	—	2	—	5	—	—	—	—	—
1	—	1	—	2	342	20	—	—	—	20	1	—	1	1	3
—	—	—	—	—	343	—	—	—	—	—	—	—	—	—	—
—	—	—	1	1	344	—	—	—	1	1	—	—	—	—	—
—	1	—	—	1	345	1	—	7	—	8	—	—	—	—	—
—	—	—	—	—	Tot.	31	—	20	1	52	1	—	1	1	3
—	—	—	—	—	346	269	14	308	34	625	11	2	2	1	16
—	—	—	—	—	347	—	882	—	—	882	—	8	—	—	8
—	1	1	—	2	348	—	—	4,939	—	4,939	—	—	66	—	66
—	—	—	—	—	349	—	41	—	—	41	—	—	—	—	—
—	—	—	—	—	350	—	—	122	—	122	—	—	—	—	—
—	—	—	—	—	351	—	41	160	—	201	—	—	—	—	—
6	3	4	2	15	352	—	4	2	—	6	—	—	—	—	—
—	—	—	—	—	353	3	2	1	—	6	—	—	—	—	—
2	4	11	3	20	354	—	3	2	—	5	—	—	—	—	—
—	1	1	—	2	355	—	—	—	—	—	1	—	—	—	1
1	1	—	—	2	356	—	1	1	—	2	—	—	—	—	—
—	—	—	—	—	357	80	5	59	4	148	1	1	1	—	3
—	—	—	—	—	358	—	24	—	—	24	—	54	—	—	54
3	3	4	3	13	359	—	—	68	—	68	—	—	—	—	—
—	—	—	—	—	360	—	17	—	—	17	—	—	—	—	—
—	—	—	1	1	361	—	—	81	—	81	—	—	2	—	2
—	—	17	—	17	362	—	1	—	—	1	—	—	—	—	—
—	—	—	—	—	363	—	—	4	—	4	—	—	—	—	—
5	—	2	—	7	364	—	1	—	—	1	—	—	—	—	—
—	—	—	—	—	365	—	—	5	—	5	—	—	—	—	—
1	1	31	4	37	366	—	704	—	—	704	—	40	—	—	40
—	—	—	—	—	367	—	—	—	—	—	—	—	2	—	2
12	10	66	12	100	368	—	81	—	—	81	—	10	—	—	10
—	—	6	—	6	369	—	—	207	—	207	—	—	1	—	1
—	—	—	—	—	Tot.	352	1,821	5,959	38	8,170	13	115	74	1	208

PROVINCE DE LUXEMBOURG. —

Professions, fonctions ou situations, Beropen, ambten of betrekkingen.	HOMMES. — MANNEN.					FEMMES. — VROUWEN.					Professions, fonctions ou situations, Beropen, ambten of betrekkingen.	HOMMES. — MANNEN.				
	Patron. Baas.	Employé. Bediende.	Ouvrier. Werkman.	Aidant. Helper.	TOTAL. TOTAAL.	Patron. Baas.	Employé. Bediende.	Ouvrier. Werkman.	Aidant. Helper.	TOTAL. TOTAAL.		Patron. Baas.	Employé. Bediende.	Ouvrier. Werkman.	Aidant. Helper.	TOTAL. TOTAAL.
370	68	7	9	18	102	7	2	—	5	14	442	62	1	6	5	74
371	13	2	11	2	28	1	—	—	—	1	443	3	—	—	3	6
372	5	—	—	—	5	—	—	—	—	—	444	—	—	—	—	—
373	7	—	5	1	13	—	—	—	—	—	445	102	15	6	12	135
374	8	1	—	—	9	2	—	—	—	2	446	154	2	12	9	177
375	61	7	12	20	100	30	10	—	33	73						
376	2	—	1	—	3	—	1	—	—	1	Tot.	2,635	277	376	410	3,698
377	4	2	—	—	6	2	3	—	—	5	447	—	—	—	—	—
378	—	—	—	—	—	—	—	—	—	—	448	1	2	—	—	3
379	—	1	2	—	3	—	—	—	—	—	449	7	204	6	—	217
380	18	1	13	5	37	—	—	—	1	1	450	8	12	—	—	20
381	4	—	—	—	4	—	—	—	—	—	451	4	48	—	—	52
382	28	1	10	2	41	2	—	—	4	6	452	1	2	—	—	3
383	8	1	—	2	11	3	—	1	—	4	453	22	56	—	3	81
384	6	—	—	4	10	1	—	—	4	5	454	7	193	2	1	203
385	10	19	14	2	45	3	1	—	—	4	455	1	3	—	—	4
386	1	1	—	1	3	—	1	—	—	1	456	—	3	1	—	4
387	—	—	—	—	—	—	—	—	—	—	457	179	8	27	37	251
388	2	—	—	—	2	1	—	—	—	1	458	377	9	15	23	424
389	—	—	—	—	—	—	—	—	—	—	459	18	4	4	1	27
390	20	5	3	7	35	10	—	—	8	18						
391	211	4	4	24	243	—	—	—	1	1	Tot.	625	544	55	65	1,289
392	30	13	5	1	49	—	1	—	1	2	460	—	—	—	—	149
393	36	2	4	4	46	5	1	—	6	12	461	—	—	—	—	32
394	36	1	3	8	48	1	—	—	—	1	462	—	—	—	—	40
395	2	—	—	—	2	—	—	—	—	—	463	—	—	—	—	3
396	284	—	77	54	415	19	1	3	65	88	464	—	—	—	—	6
397	17	—	2	2	21	2	—	—	—	2						
398	22	4	1	4	31	—	—	—	3	3						
399	52	4	16	8	80	27	5	2	42	76						
400	97	2	4	19	122	25	—	—	30	55	Tot.	—	—	—	—	230
401	71	—	5	7	83	39	1	—	17	57	465	—	—	—	—	325
402	602	108	75	89	874	576	97	10	369	1,052	466	—	—	—	—	24
403	98	16	12	16	142	26	3	1	12	42	467	—	—	—	—	27
404	5	—	4	—	9	1	—	—	—	1	468	—	—	—	—	7
405	1	—	—	—	1	—	—	—	1	1	469	—	—	—	—	9
406	2	—	—	—	2	1	—	—	—	1	470	—	—	—	—	1
407	1	—	8	—	9	1	—	—	6	7	471	—	—	—	—	41
408	—	1	—	—	1	—	—	—	—	1	472	—	—	—	—	15
409	85	15	6	7	113	52	24	6	38	120	473	—	—	—	—	96
410	1	—	—	—	1	3	2	1	—	6	474	—	—	—	—	1
411	12	4	6	4	26	20	6	8	6	40	475	—	—	—	—	26
412	25	—	3	2	30	39	7	1	19	66	476	—	—	—	—	4
413	—	2	1	—	3	—	—	—	—	—	477	—	—	—	—	—
414	19	2	—	6	27	28	2	—	11	41	478	—	—	—	—	5
415	—	—	—	—	—	2	—	—	—	2	479	—	—	—	—	—
416	13	—	—	1	14	—	1	—	—	1						
417	5	—	—	—	5	1	—	—	1	2						
418	10	—	—	3	13	—	—	—	2	2	Tot.	—	—	—	—	581
419	35	1	2	3	41	9	7	—	12	28	480	—	—	—	—	481
420	15	1	7	6	29	2	—	—	2	4	481	—	—	—	—	5
421	94	15	8	22	139	3	1	—	4	8	482	—	—	—	—	1
422	15	1	2	4	22	16	—	—	13	29	483	—	—	—	—	—
423	5	—	1	3	9	3	—	3	2	8	484	—	—	—	—	307
424	1	1	—	—	2	2	—	—	1	3	485	—	—	—	—	25
425	—	—	—	—	—	—	—	—	—	—						
426	60	1	1	6	68	39	3	—	30	72						
427	15	1	—	3	19	3	—	—	1	4	Tot.	—	—	—	—	819
428	3	—	1	—	4	4	—	—	—	4	486	—	—	—	—	6
429	28	3	1	8	40	28	4	1	10	43						
430	9	—	—	—	9	12	—	—	10	22	487	—	—	—	—	134
431	1	—	6	—	7	3	2	—	3	8	488	—	—	—	—	79
432	1	—	1	—	2	—	—	—	—	—	489	—	—	—	—	65
433	8	1	—	1	10	7	6	—	10	23	490	—	—	—	—	1
434	1	1	—	—	2	—	—	—	1	1	491	—	—	—	—	3
435	3	6	3	—	12	2	1	3	3	9						
436	1	—	—	—	1	—	—	—	—	—						
437	8	1	1	1	11	4	1	—	—	5	Tot.	—	—	—	—	282
438	1	—	1	—	2	3	—	—	—	3	492	—	—	—	—	80
439	8	—	1	1	10	1	—	—	—	1	493	—	—	—	—	160
440	—	—	—	—	—	—	—	—	—	—						
441	—	—	—	—	—	—	—	—	—	—	Tot.	—	—	—	—	240

PROVINCIE LUXEMBURG.

FEMMES. — VROUWEN.					Professions, fonctions ou situations. Beroepen, ambten of betrekkingen.	HOMMES. — MANNEN.					FEMMES. — VROUWEN.				
Patron. Baas.	Employé, Bediende.	Ouvrier. Werkman.	Aidant. Helper.	TOTAL. TOTAAL.		Patron. Baas.	Employé, Bediende.	Ouvrier. Werkman.	Aidant. Helper.	TOTAL. TOTAAL.	Patron. Baas.	Employé, Bediende.	Ouvrier. Werkman.	Aidant. Helper.	TOTAL. TOTAAL.
1	3	—	3	7	494	—	—	—	—	11	—	—	—	—	8
2	—	—	—	2	495	—	—	—	—	7	—	—	—	—	1
3	1	—	—	4		—	—	—	—	—	—	—	—	—	—
88	13	3	52	156	Tot.	—	—	—	—	18	—	—	—	—	9
37	—	3	20	60	496	—	—	—	—	34	—	—	—	—	1
1,208	211	46	862	2,322	497	—	—	—	—	46	—	—	—	—	1
—	—	—	—	—	Tot.	—	—	—	—	80	—	—	—	—	2
—	39	—	—	39	498	—	—	—	—	203	—	—	—	—	71
—	1	—	—	1	499	—	—	—	—	2	—	—	—	—	—
—	3	—	—	3	500	—	—	—	—	574	—	—	—	—	509
1	1	1	—	3	Tot.	—	—	—	—	779	—	—	—	—	580
—	6	2	1	9	501	—	—	—	—	64	—	—	—	—	—
—	1	—	—	1	502	—	—	—	—	1,494	—	—	—	—	—
60	3	30	125	218	503	—	—	—	—	7	—	—	—	—	—
293	9	25	232	559	504	—	—	—	—	1	—	—	—	—	—
2	—	—	4	6	Tot.	—	—	—	—	1,566	—	—	—	—	—
356	63	58	362	839	505	—	—	—	—	865	—	—	—	—	14
—	—	—	—	4	506	—	—	—	—	73	—	—	—	—	—
—	—	—	—	6	507	—	—	—	—	727	—	—	—	—	22
—	—	—	—	116	Tot.	—	—	—	—	1,665	—	—	—	—	36
—	—	—	—	2	508	—	—	—	—	28	—	—	—	—	23
—	—	—	—	86	509	—	—	—	—	447	—	—	—	—	1
—	—	—	—	214	510	—	—	—	—	9	—	—	—	—	—
—	—	—	—	540	Tot.	—	—	—	—	484	—	—	—	—	24
—	—	—	—	37	511	—	—	—	—	53	—	—	—	—	1,397
—	—	—	—	15	512	—	—	—	—	180	—	—	—	—	188
—	—	—	—	2	513	—	—	—	—	384	—	—	—	—	18
—	—	—	—	2	514	—	—	—	—	38	—	—	—	—	562
—	—	—	—	5	515	—	—	—	—	3	—	—	—	—	23
—	—	—	—	2	Tot.	—	—	—	—	658	—	—	—	—	2,188
—	—	—	—	605	516	—	—	—	—	—	—	—	—	—	—
—	—	—	—	—	517	—	—	—	—	—	—	—	—	—	—
—	—	—	—	—	518	—	—	—	—	160	—	—	—	—	88
—	—	—	—	—	Tot.	—	—	—	—	160	—	—	—	—	88
—	—	—	—	—	519	—	—	—	—	1,563	—	—	—	—	388
—	—	—	—	403	520	—	—	—	—	—	—	—	—	—	15,023
—	—	—	—	15	521	—	—	—	—	5,663	—	—	—	—	4,116
—	—	—	—	418	522	—	—	—	—	—	—	—	—	—	47,584
—	—	—	—	9	523	—	—	—	—	12,526	—	—	—	—	12,240
—	—	—	—	—	524	—	—	—	—	17,089	—	—	—	—	13,873
—	—	—	—	1	525	—	—	—	—	1,192	—	—	—	—	600
—	—	—	—	2	526	—	—	—	—	53	—	—	—	—	53
—	—	—	—	—	527	—	—	—	—	128	—	—	—	—	87
—	—	—	—	1	528	—	—	—	—	4	—	—	—	—	3
—	—	—	—	1	529	—	—	—	—	1	—	—	—	—	1
—	—	—	—	4	530	—	—	—	—	12	—	—	—	—	—
—	—	—	—	2	Tot.	—	—	—	—	36,668	—	—	—	—	93,580
—	—	—	—	6		—	—	—	—	—	—	—	—	—	—
—	—	—	—	3	Tot.	25,171	3,391	26,463	9,970	110,794	4,185	478	1,654	5,656	110,126

Professions, fonctions ou situations. Beroepen, ambten of betrekkingen.	HOMMES. — MANNEN.					FEMMES. — VROUWEN.					Professions, fonctions ou situations. Beroepen, ambten of betrekkingen.	HOMMES. — MANNEN.				
	Patron. Baas.	Employé. Bediende.	Ouvrier. Werkman.	Aidant. Helper.	TOTAL. TOTAAL.	Patron. Baas.	Employé. Bediende.	Ouvrier. Werkman.	Aidant. Helper.	TOTAL. TOTAAL.		Patron. Baas.	Employé. Bediende.	Ouvrier. Werkman.	Aidant. Helper.	TOTAL. TOTAAL.
1	253	—	418	50	721	23	—	5	24	52	56	1	—	1	2	
2	110	1	242	35	388	—	—	1	6	7	57	9	7	666	682	
3	—	—	2	—	2	—	—	—	—	—	58	—	1	151	152	
Tot.	363	1	662	85	1,111	23	—	6	30	59	59	4	—	68	72	
4	12,593	19	5,502	4,342	22,456	972	1	558	2,797	4,328	60	5	1	96	102	
5	210	—	10	48	268	93	—	8	64	165	61	15	48	912	977	
6	124	—	15	14	153	20	—	—	12	32	Tot.	129	212	6,859	4	7,204
7	66	—	42	14	122	7	—	4	2	13	62	—	—	13	—	13
8	—	—	—	—	—	—	—	—	—	—	63	—	36	300	—	336
Tot.	12,993	19	5,569	4,418	22,999	1,092	1	570	2,875	4,538	64	—	16	136	—	152
9	48	4	1,080	17	1,149	—	—	—	3	3	65	2	9	184	3	198
10	—	—	1	—	1	—	—	—	—	—	66	3	27	306	—	336
Tot.	48	4	1,081	17	1,150	—	—	—	3	3	67	1	50	637	—	688
11	—	—	1	—	1	—	—	—	—	—	68	—	1	18	—	19
12	—	—	—	—	—	—	—	—	—	—	69	—	17	141	—	158
13	—	—	—	—	—	—	—	—	—	—	70	4	57	1,103	—	1,164
Tot.	—	—	1	—	1	—	—	—	—	—	71	—	1	23	—	24
14	—	—	2	1	3	—	—	—	—	—	Tot.	10	214	2,861	3	3,088
15	3	—	2	—	5	—	—	—	—	—	72	2	29	333	—	364
Tot.	3	—	4	1	8	—	—	—	—	—	73	40	117	2,143	3	2,303
16	—	9	3,098	—	3,107	—	—	1	—	1	74	6	3	113	—	122
17	—	94	978	—	1,072	—	3	31	—	34	75	2	19	213	1	235
18	—	1	52	—	53	—	—	4	—	4	76	—	—	7	—	7
19	1	8	9	—	18	—	—	1	—	1	77	—	—	—	—	—
20	—	—	2	—	2	—	—	—	—	—	78	—	—	6	—	6
21	3	10	8	—	21	—	—	1	1	2	79	—	—	1	—	1
22	—	—	—	—	—	—	—	—	—	—	80	—	—	7	—	7
23	—	2	18	—	20	—	—	—	—	—	81	—	—	—	—	—
24	—	3	5	—	8	—	—	—	—	—	82	—	—	—	—	—
25	—	—	14	—	14	—	—	—	—	—	83	—	—	6	—	6
26	—	—	1	—	1	—	—	1	—	1	84	—	—	1	—	1
27	—	—	2	—	2	—	—	—	—	—	85	8	15	661	1	685
28	—	—	—	—	—	—	—	—	—	—	86	2	—	9	—	11
29	—	—	—	—	—	—	—	—	—	—	87	—	6	70	—	76
30	—	—	1	—	1	—	—	—	—	—	88	—	2	6	—	8
31	—	—	1	—	1	—	—	—	—	—	89	—	5	49	—	54
32	—	—	—	—	—	—	—	—	—	—	90	26	73	933	4	1,036
33	—	—	—	—	—	—	—	—	—	—	91	15	26	383	2	426
34	1	4	3	—	8	—	—	—	—	—	92	4	8	115	1	128
35	1	1	15	—	17	—	—	—	—	—	93	18	54	433	1	506
Tot.	6	132	4,207	—	4,345	—	3	39	1	43	94	—	—	5	—	5
36	5	—	143	—	148	—	—	—	—	—	95	2	3	14	1	20
37	21	—	92	—	113	—	—	1	—	1	96	19	36	424	4	483
38	—	—	—	—	—	—	—	—	—	—	97	75	89	703	5	872
39	—	—	—	—	—	—	—	—	—	—	98	4	2	356	—	362
40	—	3	252	—	255	—	—	—	—	—	99	1	—	3	—	4
41	1	7	174	—	182	—	—	1	—	2	100	19	41	388	6	454
42	4	25	666	—	695	—	—	1	—	1	101	1	1	11	—	13
43	—	—	2	—	2	—	—	—	—	—	102	65	1	153	7	226
44	—	—	1	—	1	—	—	—	—	—	103	42	11	231	7	291
45	—	—	—	—	—	—	—	—	—	—	104	21	—	31	2	54
46	—	—	—	—	—	—	—	—	—	—	105	75	21	220	11	327
47	—	—	1	—	1	—	—	—	—	—	106	466	3	698	62	1,229
48	—	—	—	—	—	—	—	—	—	—	107	—	—	1	—	1
49	1	1	2	—	4	—	—	—	—	—	108	1	2	16	—	19
50	4	13	474	—	491	—	—	—	1	1	109	1	3	12	—	16
51	3	14	285	—	302	—	4	2	6	6	110	36	20	354	2	412
52	41	87	2,728	2	2,858	—	14	7	21	21	111	22	12	200	3	237
53	—	1	6	—	7	—	—	—	—	—	112	—	—	1	—	1
54	3	1	6	—	10	—	—	—	—	—	113	—	—	—	—	—
55	12	3	133	—	148	—	—	—	—	—	114	—	—	1	—	1
											115	1	—	1	—	2
											116	1	2	2	—	5
											117	2	6	6	—	14
											118	—	—	1	—	1
											119	3	—	3	—	6
											120	—	—	1	—	1
											121	11	2	63	2	78

PROVINCIE NAMEN.

FEMMES. — VROUWEN.					Professions, fonctions on situations, Beroepen, ambten of betrekkingen.	HOMMES. — MANNEN.					FEMMES. — VROUWEN.				
Patron. Baas.	Employé. Bediende.	Ouvrier. Werkman.	Aidant. Helper.	TOTAL. TOTAAL.		Patron. Baas.	Employé. Bediende.	Ouvrier. Werkman.	Aidant. Helper.	TOTAL. TOTAAL.	Patron. Baas.	Employé. Bediende.	Ouvrier. Werkman.	Aidant. Helper.	TOTAL. TOTAAL.
—	—	—	—	—	122	6	3	29	—	38	—	3	3	—	6
1	—	—	—	1	123	—	1	13	—	14	—	—	—	—	—
—	3	—	—	3	124	13	13	228	1	255	—	1	65	1	67
—	2	1	—	3											
—	1	—	—	1	Tot.	1,010	650	9,884	126	11,670	7	87	286	3	383
—	9	70	—	79											
1	34	83	1	119	125	19	6	95	3	123	—	—	2	—	2
—	—	—	—	—	126	14	4	155	2	175	—	—	1	—	1
—	—	—	—	—	127	9	—	53	—	62	—	—	2	—	2
—	1	7	—	8	128	3	1	8	—	12	—	—	—	—	—
—	4	2	—	6	129	—	—	2	—	2	—	—	—	—	—
—	—	—	—	—	130	1	4	34	1	40	—	1	1	—	2
—	4	—	—	4	131	3	6	188	—	197	—	—	36	—	36
—	4	—	—	4	132	1	5	159	—	165	—	—	39	—	39
—	4	1	—	5	133	3	3	53	—	59	—	2	20	—	22
—	1	—	—	1	134	12	57	686	—	755	—	7	44	—	51
—	—	6	—	6	135	—	—	—	—	—	—	—	1	—	1
—	5	2	1	8	136	6	—	16	1	23	—	—	—	—	—
—	—	—	—	—	137	—	—	—	—	—	—	—	—	—	—
—	19	18	1	38	138	—	—	5	—	5	—	—	—	—	—
1	2	2	—	5	139	2	2	1	—	5	—	—	—	—	—
1	21	30	—	52	140	—	—	3	—	3	—	—	—	—	—
—	—	3	—	3	141	—	—	14	—	14	—	—	—	—	—
—	1	9	—	10	Tot.	73	88	1,472	7	1,640	—	10	146	—	156
—	—	—	—	—	142	8	245	3,407	—	3,660	—	8	94	—	102
—	1	4	—	5	143	—	52	570	—	622	1	1	131	—	133
—	—	—	—	—	144	1	10	273	—	284	—	—	55	—	55
—	—	—	—	—	145	1	6	66	—	73	—	—	—	—	—
—	1	—	—	1	146	—	—	8	—	8	—	—	—	—	—
—	—	—	—	—	147	1	4	115	—	120	—	—	23	—	23
—	3	—	—	3	148	—	—	2	—	2	—	—	—	—	—
—	3	—	—	3	149	—	2	1	—	3	—	—	—	—	—
—	—	—	—	—	150	1	—	—	—	1	—	1	—	—	1
—	—	4	—	4	151	—	—	1	—	1	—	—	—	—	—
—	5	—	—	5	Tot.	12	319	4,443	—	4,774	1	10	303	—	314
—	6	15	—	21	152	3	44	573	—	620	—	2	5	—	7
—	—	1	—	1	153	2	71	289	—	362	—	6	4	—	10
—	4	3	—	7	154	1	31	129	—	161	—	—	—	—	—
—	—	—	—	—	155	7	85	315	—	407	—	3	1	—	4
—	—	2	—	2	156	1	6	48	—	55	—	—	—	—	—
—	1	1	—	2	157	—	3	13	1	17	—	1	16	—	17
—	—	—	—	—	158	—	—	—	—	—	—	—	—	—	—
—	1	—	—	1	159	—	7	44	—	51	—	2	23	—	25
—	5	18	—	23	160	—	1	—	—	1	—	—	—	—	—
1	7	4	1	13	161	—	1	—	—	1	—	—	—	—	—
—	—	1	—	1	162	2	1	1	—	4	—	—	—	—	—
—	—	—	—	—	163	—	—	1	—	1	—	—	—	—	—
—	3	—	—	3	164	2	—	3	—	5	—	—	—	—	—
—	—	—	—	—	165	—	—	3	—	3	—	—	—	—	—
—	3	4	—	7	166	4	2	8	—	14	—	1	1	—	2
—	3	1	—	4	167	—	—	—	—	—	—	—	—	—	—
—	—	—	—	—	168	—	—	—	—	—	1	—	—	—	1
—	1	4	1	6	169	1	5	18	—	24	—	1	4	—	5
2	—	—	—	2	170	—	—	—	—	—	—	—	—	—	—
—	—	—	—	—	171	1	—	—	—	1	—	—	—	1	1
—	—	—	—	—	172	—	—	1	—	1	—	—	—	—	—
—	1	—	—	1	173	1	2	3	—	6	—	—	—	—	—
—	—	—	—	—	174	4	1	3	—	8	—	—	—	—	—
—	2	68	—	70	175	—	1	—	—	1	—	—	—	—	—
—	—	—	—	—	176	—	3	28	—	31	—	—	—	—	—
—	—	—	—	—	177	—	—	—	—	—	—	—	—	—	—
—	—	—	—	—	178	—	2	7	—	9	—	1	—	—	1
—	—	—	—	—	179	—	—	—	—	—	—	—	—	—	—
—	7	1	—	8	180	—	1	12	1	14	—	—	9	—	9
—	—	—	—	—	181	—	5	6	1	12	—	5	—	—	5
—	—	—	—	—	182	—	—	—	—	—	—	1	—	—	1
—	—	—	—	—	183	—	2	—	—	2	—	—	—	—	—
—	1	—	—	1	184	1	1	17	—	19	—	3	—	—	3

Professions, fonctions ou situations. Beroepen, ambten of betrekkingen.	HOMMES. — MANNEN.					FEMMES. — VROUWEN.					Professions, fonctions ou situations. Beroepen, ambten of betrekkingen.	HOMMES. — MANNEN.				
	Patron. Baas.	Employé. Bediende.	Ouvrier. Werkman.	Aidant. Helper.	TOTAL. TOTAAL.	Patron. Baas.	Employé. Bediende.	Ouvrier. Werkman.	Aidant. Helper.	TOTAL. TOTAAL.		Patron. Baas.	Employé. Bediende.	Ouvrier. Werkman.	Aidant. Helper.	TOTAL. TOTAAL.
185	—	—	1	—	1	—	—	—	—	—	251	—	—	2	—	2
186	1	2	1	—	4	—	2	12	—	14	252	—	—	—	—	—
187	—	—	—	—	—	—	—	—	—	—	253	—	—	1	—	1
188	1	1	9	—	11	—	—	1	—	1	254	4	2	10	—	16
Tot.	32	278	1,533	3	1,846	1	28	77	1	107	255	—	—	—	—	—
189	43	—	53	7	103	—	—	1	—	1	256	—	—	5	—	5
190	67	23	141	16	247	2	3	3	3	11	257	4	10	67	—	81
191	390	22	558	9	1,063	26	13	56	61	156	258	—	—	—	—	—
192	2	23	124	—	149	1	4	5	—	10	259	—	—	1	—	1
193	—	—	1	—	1	—	—	1	—	1	260	—	—	1	—	1
194	—	1	3	—	4	—	—	—	—	—	261	2	—	1	—	3
195	6	10	40	—	56	—	7	36	—	43	262	4	—	4	—	8
196	—	1	2	—	3	—	1	—	—	1	Tot.	39	79	724	2	844
197	—	—	1	—	1	—	—	—	—	—	263	399	11	233	22	665
198	1	12	18	—	31	—	1	8	—	9	264	—	—	1	—	1
199	106	43	348	30	527	2	6	27	2	37	265	—	—	—	—	—
200	20	13	37	2	72	—	11	8	—	19	266	—	—	1	—	1
201	17	4	14	1	36	—	7	7	—	7	267	—	—	—	—	—
202	1	—	—	—	1	1	3	6	1	11	268	3	—	1	—	4
203	1	6	13	—	20	—	—	2	—	2	269	2	—	3	—	5
204	—	—	—	—	—	—	—	—	—	—	270	3	—	5	1	9
205	—	1	1	—	2	—	—	—	—	—	271	—	—	1	—	1
206	2	—	3	—	5	—	1	3	—	4	272	—	—	—	—	—
207	79	3	71	14	167	2	—	1	12	15	273	7	—	6	1	14
208	—	—	2	—	2	—	—	—	—	—	274	8	1	8	1	18
209	4	1	6	—	11	—	3	11	—	14	275	1	3	2	—	6
210	—	—	—	—	—	—	—	—	—	—	Tot.	423	15	261	25	724
211	—	1	3	—	4	—	1	1	—	2	276	434	12	2,461	65	2,972
212	1	3	3	—	7	—	1	—	—	1	277	20	23	161	3	216
213	—	—	3	—	3	—	1	—	—	1	278	4	—	19	1	24
214	—	—	—	—	—	—	1	—	—	1	279	66	—	406	4	476
215	1	1	3	—	5	—	—	2	—	2	280	189	—	191	13	393
216	—	—	—	—	—	—	—	—	—	—	281	281	2	438	17	738
217	1	—	—	—	1	—	—	—	—	—	282	12	—	67	1	80
218	1	—	1	—	2	—	—	—	—	—	283	241	6	556	18	821
219	3	6	31	—	40	—	2	9	—	11	284	415	—	573	25	1,013
Tot.	746	174	1,480	163	2,563	34	59	187	79	359	285	41	—	42	—	83
220	—	—	—	—	—	—	—	1	—	1	286	8	4	65	—	77
221	1	3	—	—	4	—	—	—	—	—	287	74	10	75	6	165
222	—	—	—	—	—	—	—	—	—	—	288	3	—	13	2	18
223	—	1	1	—	2	—	—	28	—	28	289	26	3	1,144	5	1,178
224	—	—	—	—	—	—	—	1	—	1	290	40	20	126	6	192
225	—	—	—	—	—	—	—	—	—	—	291	20	3	79	9	111
226	1	—	—	—	1	—	—	—	—	—	292	—	—	11	—	11
227	—	—	—	—	—	—	—	—	—	—	293	9	8	72	1	90
228	—	—	—	—	—	—	—	—	—	—	294	5	2	21	—	28
229	—	—	—	—	—	—	—	—	—	—	295	2	1	5	—	8
230	—	—	3	—	3	—	—	—	—	—	296	57	8	67	2	134
231	—	—	—	—	—	—	—	—	—	—	Tot.	1,956	102	6,592	178	8,828
232	—	—	—	—	—	—	—	—	—	—	297	46	25	314	12	397
233	—	—	—	—	—	—	—	—	—	—	298	95	17	552	5	669
234	1	—	2	—	3	—	—	—	—	—	299	810	8	1,380	90	2,288
235	—	—	—	—	—	—	—	—	—	—	300	1	—	5	—	6
236	2	—	11	1	14	—	—	37	—	37	301	263	2	179	29	473
237	7	34	175	—	216	—	4	370	—	374	302	84	1	115	11	211
238	6	21	199	—	226	1	—	214	—	215	303	1	—	1	—	2
239	—	—	2	—	2	—	—	10	—	10	304	1	1	1	—	3
240	—	—	—	—	—	—	—	—	—	—	305	4	4	17	—	25
241	—	—	1	—	1	—	—	—	—	—	306	27	—	60	6	93
242	—	1	17	—	18	—	1	85	—	86	307	25	—	53	—	78
243	2	—	11	—	13	—	2	8	—	10	308	—	1	2	—	3
244	—	—	1	—	1	—	—	—	—	—	309	126	9	224	16	375
245	—	4	200	—	204	—	—	108	—	108	Tot.	1,483	68	2,903	169	4,623
246	—	2	3	—	5	—	—	—	—	—	310	10	9	88	—	107
247	—	—	2	—	2	—	—	—	—	—	311	—	1	1	—	2
248	—	—	2	—	2	—	—	—	—	—						
249	3	—	1	—	4	—	—	1	—	1						
250	2	1	2	1	6	—	—	—	—	—						

PROVINCIE NAMEN.

FEMMES. — VROUWEN.					Professions, fonctions ou situations. Beroepen, ambten of betrekkingen.	HOMMES. — MANNEN.					FEMMES. — VROUWEN.				
Patron. Baas.	Employé. Bediende.	Ouvrier. Werkman.	Aidant. Helper.	TOTAL. TOTAAL.		Patron. Baas.	Employé. Bediende.	Ouvrier. Werkman.	Aidant. Helper.	TOTAL. TOTAAL.	Patron. Baas.	Employé. Bediende.	Ouvrier. Werkman.	Aidant. Helper.	TOTAL. TOTAAL.
—	—	—	—	—	312	—	—	3	—	3	—	—	—	2	
—	—	2	—	2	313	—	1	5	—	6	—	10	—	10	
—	1	2	—	3	314	—	—	2	—	2	—	1	—	2	
26	1	72	5	104	315	—	—	—	—	—	—	1	—	1	
—	—	—	—	—	316	727	4	305	21	1,057	3	1	18	4	26
—	—	16	—	16	317	1	1	2	—	4	—	1	—	1	
—	1	47	—	48	318	93	—	33	7	133	—	1	3	4	
—	—	—	—	—	Tot.	831	16	489	28	1,314	3	3	44	4	54
—	1	—	—	1	319	25	18	36	1	80	1	1	24	2	28
—	—	2	—	2	320	2	35	537	—	574	—	1	190	—	191
—	—	11	—	11	321	1	—	26	—	27	—	—	2	—	2
27	11	1,015	5	1,058	322	4	1	9	—	14	—	1	100	—	101
1,419	14	1,109	93	2,635	323	—	—	3	—	3	—	—	—	—	—
259	—	291	14	564	324	—	—	4	—	4	—	—	—	—	—
14	—	12	1	27	325	—	—	2	—	2	—	—	—	—	—
3	—	5	—	8	326	—	—	3	—	3	—	—	—	1	1
—	—	—	1	1	Tot.	7	36	584	—	627	—	2	292	1	295
210	2	104	18	334	327	89	33	317	14	453	5	7	31	7	50
1	—	4	—	5	328	10	—	15	1	26	—	1	27	—	28
1	—	4	1	6	Tot.	99	33	332	15	479	5	8	58	7	78
4	—	2	—	6	329	—	—	3	—	3	—	—	—	—	—
—	—	—	—	—	330	11	—	16	—	27	—	1	—	3	4
53	1	56	12	122	331	—	1	—	—	1	1	—	6	—	7
34	2	44	3	83	332	11	—	8	1	20	—	—	—	—	—
6	1	8	1	16	333	—	—	—	—	—	—	—	—	—	—
—	—	—	—	—	334	1	—	1	—	2	—	—	—	1	1
—	—	—	—	—	335	8	1	19	—	28	—	2	—	1	3
—	—	—	—	—	336	—	—	2	—	2	—	—	—	—	—
—	—	—	—	—	337	—	1	3	—	4	—	—	1	—	1
—	—	—	—	—	338	—	—	3	—	3	—	—	1	—	1
—	—	—	—	—	339	1	19	109	—	129	—	4	11	—	15
—	—	—	—	—	340	4	—	7	—	11	—	—	—	—	—
—	—	—	—	—	341	4	5	4	—	13	—	—	—	—	—
—	—	—	—	—	342	29	1	7	3	40	3	1	—	5	9
—	—	—	—	—	343	—	—	1	—	1	—	—	—	—	—
—	—	—	—	—	344	3	—	2	—	5	—	—	—	—	—
—	—	—	—	—	345	12	—	20	1	33	—	—	1	—	1
—	—	—	—	—	Tot.	84	28	205	5	322	4	8	21	9	42
—	—	—	—	—	346	466	22	1,022	37	1,547	10	2	3	3	18
—	—	—	—	—	347	—	1,548	—	—	1,548	—	16	—	—	16
—	—	—	—	—	348	—	—	5,555	—	5,555	—	—	124	—	124
—	—	—	—	—	349	—	218	—	—	218	—	5	—	—	5
—	—	—	—	—	350	—	—	573	—	573	—	—	36	—	36
—	—	—	—	—	351	3	35	236	1	275	—	—	2	1	3
—	—	—	—	—	352	6	14	26	—	46	1	—	—	—	1
—	—	—	—	—	353	128	7	139	15	289	26	—	1	10	37
—	—	—	—	—	354	—	1	2	—	3	—	—	—	—	—
—	—	—	—	—	355	3	—	1	—	4	—	—	—	—	—
—	—	—	—	—	356	30	—	1	—	31	1	35	—	—	36
—	—	—	—	—	357	115	10	235	12	372	3	17	2	1	23
—	—	—	—	—	358	—	—	52	—	52	—	101	—	—	101
—	—	—	—	—	359	—	—	95	—	95	—	—	—	—	—
—	—	—	—	—	360	—	18	—	—	18	—	—	—	—	—
—	—	—	—	—	361	—	—	149	—	149	—	—	—	—	—
—	—	—	—	—	362	—	8	—	—	8	—	—	—	—	—
—	—	—	—	—	363	—	—	9	—	9	—	—	—	—	—
—	—	—	—	—	364	—	—	—	—	—	—	—	—	—	—
—	—	—	—	—	365	—	—	2	—	2	—	—	—	—	—
—	—	—	—	—	366	—	1,227	—	—	1,227	—	86	—	—	86
—	—	—	—	—	367	—	—	11	—	11	—	—	4	—	4
—	—	—	—	—	368	—	185	—	—	185	—	6	—	—	6
—	—	—	—	—	369	—	—	327	—	327	—	—	1	—	1
—	—	—	—	—	Tot.	751	3,345	8,383	65	12,544	41	268	173	15	497

Professions, fonctions ou situations. Beroepen, ambten of betrekkingen.	HOMMES. — MANNEN.					FEMMES. — VROUWEN.					Professions, fonctions ou situations. Beroepen, ambten of betrekkingen.	HOMMES. — MANNEN.				
	Patron. Baas.	Employé. Bediende.	Ouvrier. Werkman.	Aidant. Helper.	TOTAL. TOTAAL.	Patron. Baas.	Employé. Bediende.	Ouvrier. Werkman.	Aidant. Helper.	TOTAL. TOTAAL.		Patron. Baas.	Employé. Bediende.	Ouvrier. Werkman.	Aidant. Helper.	TOTAL. TOTAAL.
370	203	19	63	26	311	16	6	1	11	34	442	99	3	11	4	117
371	29	8	9	3	49	1	1	1	—	3	443	6	2	—	—	8
372	—	—	1	—	1	—	—	—	—	—	444	2	—	—	—	2
373	19	16	26	2	63	1	6	1	2	10	445	130	31	13	12	186
374	3	7	22	—	32	—	1	—	—	1	446	274	6	3	15	298
375	97	59	60	18	234	68	29	3	40	140	Tot.	4,933	751	1,021	515	7,220
376	9	—	1	2	12	—	2	—	—	2	447	3	2	—	—	5
377	5	6	—	—	11	3	5	—	—	8	448	19	649	7	3	678
378	1	—	2	—	3	—	6	—	—	6	449	27	39	—	—	66
379	6	6	7	1	20	1	2	—	—	3	450	7	166	—	1	174
380	23	5	15	3	46	—	1	—	1	2	451	1	3	—	—	4
381	9	1	1	1	12	1	—	—	1	2	452	67	256	4	3	330
382	58	18	20	5	101	10	5	—	8	23	453	3	466	1	—	470
383	17	9	23	3	52	9	14	5	8	36	454	2	39	—	—	41
384	18	5	13	1	37	1	1	—	—	2	455	5	2	4	2	13
385	26	31	40	3	100	6	3	1	—	10	456	247	23	84	28	382
386	7	1	1	—	9	—	5	—	3	8	457	528	22	157	17	724
387	1	2	1	—	4	—	—	—	—	—	458	56	38	13	10	117
388	12	1	1	2	16	6	1	—	4	11	Tot.	965	1,705	270	64	3,004
389	1	—	—	—	1	—	1	—	—	1	459	—	—	—	—	299
390	46	16	20	7	89	29	11	4	15	59	460	—	—	—	—	61
391	357	4	5	31	397	1	—	—	5	6	461	—	—	—	—	180
392	91	24	30	10	155	5	5	—	4	14	462	—	—	—	—	5
393	107	23	28	19	177	8	8	—	4	20	463	—	—	—	—	5
394	78	—	2	9	89	—	—	—	—	—	464	—	—	—	—	49
395	—	—	—	—	—	—	—	—	—	—	Tot.	—	—	—	—	589
396	606	3	194	92	895	30	7	3	94	134	465	—	—	—	—	468
397	13	—	3	2	18	4	2	—	3	9	466	—	—	—	—	66
398	37	6	4	4	51	3	1	—	6	10	467	—	—	—	—	53
399	61	6	35	6	108	75	26	7	42	150	468	—	—	—	—	36
400	216	4	21	35	276	89	8	—	49	146	469	—	—	—	—	20
401	235	4	3	16	258	104	5	—	41	150	470	—	—	—	—	8
402	778	206	158	69	1,211	1,311	228	20	470	2,029	471	—	—	—	—	63
403	227	24	45	28	324	96	10	4	24	134	472	—	—	—	—	63
404	10	—	3	1	14	—	—	—	—	—	473	—	—	—	—	449
405	1	1	—	—	2	1	—	—	1	2	474	—	—	—	—	6
406	15	—	2	3	20	1	1	—	2	4	475	—	—	—	—	45
407	1	—	1	—	2	—	—	—	—	—	476	—	—	—	—	7
408	6	1	—	—	7	4	2	1	2	9	477	—	—	—	—	8
409	117	45	12	17	191	88	77	11	51	227	478	—	—	—	—	12
410	—	—	—	—	—	3	—	—	—	3	479	—	—	—	—	33
411	34	—	1	2	37	47	25	2	23	97	Tot.	—	—	—	—	1,337
412	36	5	2	4	47	105	31	8	36	180	480	—	—	—	—	634
413	1	—	—	—	1	—	—	—	—	—	481	—	—	—	—	6
414	50	8	1	1	60	72	30	1	43	146	482	—	—	—	—	2
415	4	—	—	—	4	3	1	—	—	4	483	—	—	—	—	—
416	13	1	—	—	14	7	1	—	5	13	484	—	—	—	—	422
417	6	—	—	1	7	5	—	—	1	6	485	—	—	—	—	103
418	17	—	4	2	23	2	—	—	—	2	Tot.	—	—	—	—	1,167
419	61	42	13	2	118	21	27	1	25	74	486	—	—	—	—	25
420	104	2	9	8	123	12	—	—	5	17	487	—	—	—	—	229
421	160	31	44	23	258	2	5	—	2	9	488	—	—	—	—	192
422	47	11	12	3	73	23	6	—	18	47	489	—	—	—	—	137
423	19	—	1	1	21	13	3	—	1	17	490	—	—	—	—	2
424	7	1	1	—	9	1	—	—	—	1	491	—	—	—	—	9
425	2	—	2	—	4	—	—	—	—	—	Tot.	—	—	—	—	569
426	99	4	4	6	113	71	7	3	50	131	492	—	—	—	—	59
427	30	5	3	2	40	5	1	—	6	12	493	—	—	—	—	414
428	7	1	1	—	9	2	—	—	—	2	Tot.	—	—	—	—	473
429	90	8	6	5	109	127	3	2	35	167	494	—	—	—	—	—
430	8	—	—	—	8	17	—	—	12	29	495	—	—	—	—	—
431	9	1	—	—	10	9	4	—	10	23	496	—	—	—	—	—
432	1	1	—	—	2	1	—	—	—	1	497	—	—	—	—	—
433	9	9	7	2	27	17	23	2	13	55	498	—	—	—	—	—
434	—	—	1	—	1	1	3	—	—	4	499	—	—	—	—	—
435	22	10	1	—	33	7	2	2	2	13	Tot.	—	—	—	—	—
436	—	—	1	—	1	—	—	1	1	2	500	—	—	—	—	—
437	10	2	2	1	15	5	4	—	7	16	501	—	—	—	—	—
438	8	—	3	—	11	2	2	—	1	5	502	—	—	—	—	—
439	17	4	2	2	25	6	7	—	2	15	503	—	—	—	—	—
440	2	1	—	—	3	—	3	—	—	3	Tot.	—	—	—	—	—
441	3	1	1	—	5	—	—	—	—	—	504	—	—	—	—	—

PROVINCIE NAMEN.

FEMMES. — VROUWEN.					Professions, fonctions ou situations. Beroepen, ambten of betrekkingen.	HOMMES. — MANNEN.					FEMMES. — VROUWEN.				
Patron. Baas.	Employé. Bediende.	Ouvrier. Werkman.	Aidant. Helper.	TOTAL. TOTAAL.		Patron. Baas.	Employé. Bediende.	Ouvrier. Werkman.	Aidant. Helper.	TOTAL. TOTAAL.	Patron. Baas.	Employé. Bediende.	Ouvrier. Werkman.	Aidant. Helper.	TOTAL. TOTAAL.
4	4	1	5	14	494	—	—	—	—	33	—	—	—	—	16
3	—	—	1	4	495	—	—	—	—	13	—	—	—	—	16
2	—	—	—	2	Tot.	—	—	—	—	46	—	—	—	—	32
259	96	12	106	473	496	—	—	—	—	42	—	—	—	—	—
76	1	1	15	93	497	—	—	—	—	60	—	—	—	—	1
2,902	769	98	1,316	5,085	Tot.	—	—	—	—	102	—	—	—	—	1
1	3	—	1	5	498	—	—	—	—	227	—	—	—	—	171
—	51	1	—	52	499	—	—	—	—	5	—	—	—	—	2
1	7	—	—	8	500	—	—	—	—	620	—	—	—	—	812
1	13	—	1	15	Tot.	—	—	—	—	852	—	—	—	—	985
—	1	—	1	2	501	—	—	—	—	266	—	—	—	—	—
1	15	—	1	17	502	—	—	—	—	2,964	—	—	—	—	—
1	1	—	2	4	503	—	—	—	—	28	—	—	—	—	9
2	—	—	1	3	504	—	—	—	—	6	—	—	—	—	—
91	19	62	116	288	Tot.	—	—	—	—	3,264	—	—	—	—	9
782	11	32	372	1,197	505	—	—	—	—	1,393	—	—	—	—	23
6	3	1	20	30	506	—	—	—	—	141	—	—	—	—	7
886	124	96	515	1,621	507	—	—	—	—	1,154	—	—	—	—	19
—	—	—	—	5	Tot.	—	—	—	—	2,688	—	—	—	—	49
—	—	—	—	—	508	—	—	—	—	37	—	—	—	—	72
—	—	—	—	26	509	—	—	—	—	719	—	—	—	—	3
—	—	—	—	187	510	—	—	—	—	52	—	—	—	—	—
—	—	—	—	2	Tot.	—	—	—	—	808	—	—	—	—	75
—	—	—	—	—	511	—	—	—	—	126	—	—	—	—	3,039
—	—	—	—	6	512	—	—	—	—	484	—	—	—	—	444
—	—	—	—	3	513	—	—	—	—	592	—	—	—	—	15
—	—	—	—	2	514	—	—	—	—	7	—	—	—	—	1,319
—	—	—	—	—	515	—	—	—	—	7	—	—	—	—	85
—	—	—	—	12	Tot.	—	—	—	—	1,216	—	—	—	—	4,902
—	—	—	—	7	516	—	—	—	—	1	—	—	—	—	1
—	—	—	—	5	517	—	—	—	—	1	—	—	—	—	—
—	—	—	—	4	518	—	—	—	—	395	—	—	—	—	243
—	—	—	—	1,640	Tot.	—	—	—	—	397	—	—	—	—	244
—	—	—	—	—	519	—	—	—	—	1,868	—	—	—	—	413
—	—	—	—	6	520	—	—	—	—	—	—	—	—	—	17,357
—	—	—	—	719	521	—	—	—	—	12,379	—	—	—	—	9,234
—	—	—	—	36	522	—	—	—	—	—	—	—	—	—	83,432
—	—	—	—	761	523	—	—	—	—	16,602	—	—	—	—	16,360
—	—	—	—	37	524	—	—	—	—	26,123	—	—	—	—	23,153
—	—	—	—	10	525	—	—	—	—	1,475	—	—	—	—	1,337
—	—	—	—	20	526	—	—	—	—	118	—	—	—	—	131
—	—	—	—	—	527	—	—	—	—	373	—	—	—	—	455
—	—	—	—	—	528	—	—	—	—	36	—	—	—	—	13
—	—	—	—	—	529	—	—	—	—	14	—	—	—	—	20
—	—	—	—	30	530	—	—	—	—	63	—	—	—	—	1
—	—	—	—	2	Tot.	—	—	—	—	57,183	—	—	—	—	151,493
—	—	—	—	7	Tot.	27,021	8,287	61,806	5,894	175,602	7,047	1,500	5,326	5,034	180,363
—	—	—	—	9											

LE ROYAUME (Communes de moins de 2,000 habitants). —

Professions, fonctions ou situations. Beroepen, ambten of betrekkingen.	HOMMES. — MANNEN.					FEMMES. — VROUWEN.					Professions, fonctions ou situations. Beroepen, ambten of betrekkingen.	HOMMES. — MANNEN.				
	Patron. Baas.	Employé. Bediende.	Ouvrier. Werkman.	Aidant. Helper.	TOTAL. TOTAAL.	Patron. Baas.	Employé. Bediende.	Ouvrier. Werkman.	Aidant. Helper.	TOTAL. TOTAAL.		Patron. Baas.	Employé. Bediende.	Ouvrier. Werkman.	Aidant. Helper.	TOTAL. TOTAAL.
1	777	8	1,683	195	2,663	79	—	19	117	215	56	9	2	95	—	106
2	543	11	875	158	1,587	12	3	8	34	57	57	14	3	605	—	622
3	259	1	50	53	363	18	—	3	87	108	58	—	—	157	—	157
Tot.	1,579	20	2,608	406	4,613	109	3	30	238	380	59	4	6	113	—	123
4	108,793	120	46,067	58,773	213,753	12,193	5	6,608	43,034	61,840	60	14	20	630	3	667
5	695	2	39	121	857	145	—	17	258	420	61	41	144	3,593	7	3,785
6	132	—	19	14	165	22	—	—	12	34	Tot.	317	491	17,120	29	17,957
7	448	11	274	45	778	27	1	13	31	72	62	—	3	152	—	155
8	3	—	1	2	6	—	—	—	—	—	63	3	62	962	2	1,029
Tot.	110,071	133	46,400	58,955	215,559	12,387	6	6,638	43,335	62,366	64	3	38	703	2	746
9	198	16	3,403	83	3,700	1	—	1	9	11	65	1	14	603	3	621
10	1	2	18	—	21	—	—	—	—	—	66	3	136	2,238	—	2,377
Tot.	199	18	3,421	83	3,721	1	—	1	9	11	67	2	88	1,132	—	1,222
11	1	—	5	3	9	—	—	—	—	—	68	1	12	231	—	244
12	—	—	4	—	4	—	—	—	—	—	69	1	95	1,293	—	1,389
13	—	1	4	—	5	—	—	—	—	—	70	10	170	3,515	—	3,695
Tot.	1	1	13	3	18	—	—	—	—	—	71	1	5	107	—	113
14	10	—	4	3	17	—	—	—	—	—	Tot.	25	623	10,936	7	11,591
15	4	3	2	1	10	1	—	—	—	1	72	14	83	1,589	—	1,686
Tot.	14	3	6	4	27	1	—	—	—	1	73	16	80	2,201	—	2,297
16	6	57	11,324	2	11,389	—	1	3	—	4	74	—	12	201	1	214
17	5	279	4,459	—	4,743	—	7	136	—	143	75	6	20	324	1	351
18	1	15	241	1	258	—	—	19	—	19	76	2	15	283	—	300
19	—	8	74	—	82	—	—	1	—	1	77	2	37	499	—	538
20	1	—	105	—	106	—	1	—	—	1	78	1	—	10	—	11
21	4	21	213	—	238	—	—	—	1	1	79	—	—	15	—	15
22	3	—	27	—	30	—	—	—	—	—	80	1	—	13	—	14
23	—	3	58	—	61	—	—	—	—	—	81	1	—	3	—	4
24	—	3	23	—	26	—	—	—	—	—	82	—	—	5	—	5
25	—	1	20	—	21	—	—	—	—	—	83	—	—	9	—	9
26	3	1	62	—	66	—	—	1	—	1	84	—	—	18	—	18
27	2	—	20	—	22	—	—	—	—	—	85	26	44	2,758	2	2,830
28	—	—	2	—	2	—	—	—	—	—	86	3	16	163	—	182
29	—	—	8	—	8	—	—	—	—	—	87	16	15	326	1	358
30	2	1	6	—	9	—	—	—	—	—	88	—	7	80	—	87
31	—	2	30	—	32	—	—	—	—	—	89	2	7	257	—	266
32	5	5	12	—	22	—	—	1	—	1	90	27	110	1,764	12	1,913
33	—	—	45	—	45	—	—	—	—	—	91	22	41	1,170	8	1,241
34	2	6	99	—	107	—	—	1	1	2	92	13	23	395	2	433
35	1	3	24	—	28	—	—	1	—	1	93	29	112	1,923	6	2,070
Tot.	35	405	16,852	3	17,295	—	9	163	2	174	94	—	—	14	—	14
36	26	3	453	3	485	—	1	3	—	4	95	3	4	38	—	45
37	62	13	611	5	691	—	—	1	—	1	96	87	89	1,278	25	1,479
38	—	—	5	—	5	—	—	—	—	—	97	151	211	2,239	11	2,612
39	—	—	2	—	2	—	—	—	—	—	98	10	70	1,385	6	1,471
40	—	2	229	—	231	—	—	—	—	—	99	1	2	27	—	30
41	—	6	171	—	177	—	—	1	—	2	100	49	41	1,144	18	1,252
42	6	34	786	1	827	—	—	2	—	4	101	22	6	29	—	57
43	—	—	8	—	8	—	—	—	—	—	102	476	35	759	53	1,323
44	—	1	12	—	13	—	—	—	—	—	103	109	67	1,097	15	1,288
45	1	1	112	—	114	—	—	—	1	1	104	32	5	117	3	157
46	—	—	1	—	1	—	—	—	—	—	105	144	10	591	29	774
47	—	1	30	—	31	—	—	1	—	1	106	2,610	7	2,788	613	6,018
48	—	1	76	—	77	1	—	4	—	5	107	1	1	26	—	28
49	1	1	50	—	52	—	—	1	—	1	108	3	6	76	1	86
50	10	15	1,104	—	1,129	—	—	2	—	2	109	45	57	1,205	2	1,309
51	3	10	403	—	416	—	—	2	—	4	110	24	14	224	4	266
52	89	215	7,419	7	7,730	—	—	—	—	—	111	90	12	428	18	548
53	—	1	15	—	16	—	—	—	—	—	112	—	2	12	—	14
54	5	1	12	—	18	—	—	—	—	—	113	—	—	2	—	2
55	32	11	428	3	474	—	1	—	—	1	114	—	—	22	—	22
											115	1	4	21	—	26
											116	2	4	51	—	57
											117	2	17	89	—	108
											118	1	1	18	—	20
											119	4	1	49	—	54
											120	—	—	9	—	9
											121	30	6	227	3	266

HET RIJK (Gemeenten met minder dan 2,000 inwoners).

FEMMES. — VROUWEN.					Professions, fonctions ou situations. Beroepen, ambten of betrekkingen.	HOMMES. — MANNEN.					FEMMES. — VROUWEN.				
Patron. Baas.	Employé. Bediende.	Ouvrier. Werkman.	Aidant. Helper.	TOTAL. TOTAAL.		Patron. Baas.	Employé. Bediende.	Ouvrier. Werkman.	Aidant. Helper.	TOTAL. TOTAAL.	Patron. Baas.	Employé. Bediende.	Ouvrier. Werkman.	Aidant. Helper.	TOTAL. TOTAAL.
1	—	—	—	1	122	7	6	32	—	45	2	2	9	2	15
—	—	—	—	—	123	9	6	170	3	188	—	3	21	—	24
—	1	—	—	1	124	12	9	342	—	363	—	—	112	—	112
—	2	1	—	3	Tot.	4,106	1,315	28,515	837	34,773	14	232	1,029	22	1,297
—	3	—	—	3											
—	16	175	—	191											
2	53	203	1	259	125	56	9	1,606	42	1,713	1	3	31	1	36
—	—	—	—	—	126	65	9	1,286	9	1,369	—	—	23	1	24
—	—	1	—	1	127	19	1	183	5	208	—	1	1	—	2
—	1	11	—	12	128	12	18	318	1	349	—	—	19	—	19
—	2	41	—	43	129	4	—	28	2	34	—	—	—	—	—
—	2	32	—	34	130	16	8	285	4	313	—	—	—	1	11
—	8	4	—	12	131	8	33	736	—	777	—	5	157	1	163
—	3	3	—	6	132	—	6	147	—	153	—	1	22	—	23
—	4	—	1	5	133	3	11	153	—	167	—	1	74	—	75
—	1	8	—	9	134	11	26	770	—	807	—	3	59	—	62
—	12	27	1	40	135	6	5	96	1	108	—	1	8	—	9
1	—	1	—	2	136	16	16	241	3	276	—	2	1	1	4
—	—	—	—	—	137	4	—	6	—	10	—	—	—	—	—
—	—	—	—	—	138	—	4	19	—	23	—	—	—	—	—
—	—	—	—	—	139	3	2	5	—	10	—	1	4	—	5
—	—	—	—	—	140	—	—	5	—	5	—	—	—	—	—
—	—	—	—	—	141	—	—	17	1	18	—	—	1	—	1
1	33	128	2	164	Tot.	223	148	5,901	68	6,340	1	18	410	5	434
—	16	13	—	29											
—	12	20	—	32											
—	2	1	—	3	142	4	61	1,163	—	1,228	—	1	29	—	30
—	3	9	—	12	143	—	37	392	2	431	—	2	91	—	93
—	—	2	—	2	144	1	16	295	—	312	—	2	63	—	65
—	3	4	—	7	145	1	15	387	—	403	—	7	28	—	35
—	—	—	—	—	146	1	—	42	—	43	—	—	1	—	1
—	—	—	—	—	147	—	7	167	—	174	—	2	38	—	40
—	1	—	—	1	148	—	—	6	—	6	—	—	10	—	10
—	—	—	—	—	149	—	2	7	—	9	—	1	9	—	10
—	1	1	—	2	150	—	—	19	—	19	—	—	—	—	—
—	18	57	—	75	151	1	—	4	—	5	—	—	—	—	—
—	1	29	—	30	Tot.	8	138	2,482	2	2,630	—	15	269	—	284
—	4	65	3	72											
—	—	20	—	20											
—	2	2	—	4	152	4	21	315	1	341	—	2	—	—	2
1	12	6	—	19	153	4	71	763	3	841	—	5	8	—	13
—	12	4	—	16	154	3	37	349	—	389	—	1	3	—	4
—	2	—	—	2	155	25	158	1,095	5	1,283	—	20	10	—	30
—	11	7	—	18	156	2	20	156	—	178	—	2	3	—	5
—	1	—	—	1	157	1	16	241	—	258	—	1	60	—	61
—	2	1	—	3	158	—	—	2	—	2	—	—	2	—	2
—	21	117	—	138	159	—	6	49	—	55	—	1	24	—	25
—	34	91	3	131	160	1	1	108	—	110	—	—	82	—	82
—	—	10	—	10	161	2	4	81	3	90	1	1	—	—	2
—	—	—	—	—	162	1	1	75	—	77	—	3	1	—	4
—	1	4	—	5	163	—	—	8	—	8	—	—	1	—	1
—	—	—	—	—	164	1	—	30	1	32	1	—	5	—	6
1	13	46	1	61	165	—	—	6	—	6	—	—	—	—	—
—	19	50	—	69	166	8	9	77	—	94	—	3	13	—	16
—	2	2	—	4	167	—	—	—	—	—	—	—	—	—	—
—	—	27	3	30	168	—	—	6	—	6	1	1	—	—	2
4	1	2	8	15	169	6	14	145	—	165	—	1	17	1	19
—	—	1	—	1	170	—	—	4	—	4	—	—	1	—	1
1	—	1	—	2	171	—	—	9	—	9	—	1	—	—	1
—	14	97	—	111	172	7	1	26	—	34	—	1	1	—	2
1	1	33	—	35	173	—	1	25	—	26	—	—	4	—	4
—	2	85	—	87	174	6	21	484	—	511	3	6	103	—	112
—	2	7	—	9	175	—	—	5	—	5	—	—	3	—	3
—	—	1	—	1	176	8	49	513	1	576	—	5	5	—	10
—	—	2	—	2	177	1	1	27	—	29	—	—	5	1	6
—	1	—	—	1	178	1	2	27	—	30	—	3	8	—	11
—	3	5	—	8	179	1	—	7	—	8	—	—	—	—	—
1	8	52	—	61	180	1	3	101	1	106	1	1	23	—	25
—	1	3	—	4	181	1	12	16	—	29	—	2	2	—	4
—	—	3	1	4	182	—	2	12	—	14	—	6	3	—	9
—	—	—	—	—	183	—	7	35	—	42	—	—	5	—	5
—	1	7	1	9	184	1	2	5	—	8	—	—	—	—	—

LE ROYAUME (Communes de moins de 2,000 habitants). —

Professions, fonctions ou situations. Beroepen, ambten of betrekkingen.	HOMMES. — MANNEN.					FEMMES. — VROUWEN.					Professions, fonctions ou situations. Beroepen, ambten of betrekkingen.	HOMMES. — MANNEN.				
	Patron. Baas.	Employé. Bediende.	Ouvrier. Werkman.	Aidant. Helper.	TOTAL. TOTAAL.	Patron. Baas.	Employé. Bediende.	Ouvrier. Werkman.	Aidant. Helper.	TOTAL. TOTAAL.		Patron. Baas.	Employé. Bediende.	Ouvrier. Werkman.	Aidant. Helper.	TOTAL. TOTAAL.
185	—	9	98	—	107	—	—	1	—	1	251	3	1	55	—	59
186	—	—	1	—	1	—	—	5	—	5	252	—	1	—	—	1
187	1	—	10	—	11	—	—	4	—	4	253	3	3	50	—	56
188	2	7	105	—	114	—	1	19	—	20	254	50	65	461	4	580
Tot.	88	475	5,021	15	5,599	7	67	421	2	497	255	—	1	2	—	3
189	175	5	155	32	367	1	1	6	3	11	256	2	—	38	—	40
190	946	61	1,022	326	2,355	23	13	37	30	103	257	10	10	110	1	131
191	1,651	23	1,579	468	3,721	84	17	104	229	434	258	1	7	392	—	400
192	28	253	1,811	3	2,095	1	7	24	4	36	259	—	1	37	—	38
193	3	14	817	—	834	1	—	100	—	101	260	6	19	594	2	621
194	—	3	14	—	17	—	—	—	—	—	261	—	—	14	—	14
195	7	18	113	9	147	—	8	135	—	143	262	8	1	33	2	44
196	3	4	12	—	19	1	—	2	1	4	Tot.	652	416	10,812	251	12,131
197	—	—	11	—	11	—	—	8	—	8	263	2,126	11	824	241	3,202
198	2	6	40	1	49	—	1	12	—	13	264	6	4	15	—	25
199	471	147	2,750	175	3,543	31	28	98	20	177	265	2	—	1	—	3
200	46	48	216	9	319	3	10	29	5	47	266	1	2	7	—	10
201	39	12	123	6	180	—	3	56	12	71	267	41	2	477	19	539
202	22	20	57	2	101	4	8	43	1	56	268	5	1	23	—	29
203	41	69	268	8	386	15	11	65	8	99	269	9	3	102	6	120
204	1	3	16	1	21	1	3	4	1	9	270	2	—	7	—	9
205	1	6	21	3	31	1	—	3	—	4	271	1	2	1	—	4
206	13	3	9	2	27	1	1	27	7	36	272	1	2	22	—	25
207	907	5	568	197	1,677	25	3	6	102	136	273	11	1	25	1	38
208	3	—	15	3	21	—	—	1	—	1	274	2	2	55	—	59
209	33	5	48	8	89	2	2	17	2	23	275	3	7	76	—	86
210	—	—	—	—	—	—	—	—	—	—	Tot.	2,210	37	1,635	267	4,149
211	2	17	208	2	224	—	7	127	—	134	276	2,639	51	17,461	529	20,680
212	3	—	24	—	27	—	—	—	—	—	277	45	58	710	2	815
213	—	4	23	—	27	—	1	10	—	11	278	4	—	79	1	84
214	1	—	4	1	6	1	—	2	—	3	279	137	6	1,482	16	1,641
215	6	5	20	—	31	—	1	18	—	19	280	628	—	706	75	1,409
216	1	—	2	—	3	—	—	2	—	2	281	760	4	2,698	97	3,559
217	—	—	13	4	17	—	—	3	—	3	282	21	1	267	2	291
218	6	—	14	2	22	—	2	—	1	3	283	597	23	1,428	77	2,125
219	16	17	181	—	214	—	4	23	—	27	284	946	2	1,150	96	2,194
Tot.	4,427	748	10,144	1,262	16,591	195	131	962	426	1,714	285	33	—	61	5	99
220	—	3	54	—	57	—	—	77	—	77	286	5	4	121	1	131
221	3	2	53	—	58	—	—	26	—	26	287	217	33	127	39	416
222	—	1	10	—	11	—	—	4	—	4	288	16	2	37	2	57
223	7	39	720	—	766	3	21	2,399	1	2,424	289	89	20	9,228	21	9,358
224	81	51	1,768	14	1,914	3	18	868	25	914	290	81	42	1,128	14	1,265
225	2	—	111	—	113	—	1	52	—	53	291	113	9	915	37	1,074
226	5	1	16	—	22	—	—	6	—	6	292	—	3	18	3	24
227	41	1	28	31	101	—	—	3	—	3	293	41	26	484	11	562
228	3	—	12	3	18	—	—	1	—	1	294	7	—	78	—	85
229	20	—	151	41	212	—	—	3	9	12	295	12	2	61	2	77
230	308	2	1,263	138	1,711	1	—	16	56	73	296	99	17	128	9	253
231	6	—	42	2	50	—	—	1	—	1	Tot.	6,490	303	38,367	1,039	46,199
232	2	—	14	—	16	—	—	19	—	19	297	249	52	1,552	80	1,933
233	—	4	123	—	127	—	1	250	—	251	298	658	27	1,214	92	1,991
234	9	8	272	4	293	1	9	127	5	142	299	4,069	19	7,458	845	12,391
235	—	4	20	—	24	—	—	55	—	55	300	6	1	97	—	104
236	12	22	1,215	3	1,252	4	4	413	—	421	301	1,373	5	749	285	2,412
237	23	65	924	—	1,012	—	19	1,573	—	1,592	302	324	19	1,370	52	1,765
238	26	55	1,169	4	1,254	2	12	769	—	783	303	1	—	1	—	2
239	1	1	9	—	11	—	—	14	—	14	304	15	—	15	4	34
240	—	1	12	—	13	—	—	5	—	5	305	4	6	44	—	54
241	2	3	30	—	35	—	2	66	—	68	306	38	—	67	8	113
242	1	8	72	—	81	—	4	223	1	228	307	40	4	29	2	75
243	5	8	264	1	278	—	9	220	—	229	308	2	—	4	—	6
244	1	—	13	—	14	—	—	13	—	13	309	610	9	1,155	119	1,893
245	—	25	583	—	608	—	11	400	—	411	Tot.	7,389	142	13,755	1,487	22,773
246	2	—	19	—	21	2	—	11	—	13	297	53	26	987	9	1,075
247	2	2	9	—	13	—	—	7	—	7	310	6	2	83	3	94
248	—	—	16	—	16	—	—	8	—	8	311	—	—	—	—	—
249	6	1	18	—	25	1	—	20	1	22						
250	1	—	16	1	18	—	1	133	—	134						

HET RIJK (Gemeenten met minder dan 2,000 inwoners).

FEMMES. — VROUWEN.					Professions, fonc- tions on situations. Beroepen, ambten of betrekkingen.	HOMMES. — MANNEN.					FEMMES. — VROUWEN.				
Patron. Baas.	Employé. Bediende.	Ouvrier. Werkman.	Aidant. Help.	TOTAL. TOTAAL.		Patron. Baas.	Employé. Bediende.	Ouvrier. Werkman.	Aidant. Help.	TOTAL. TOTAAL.	Patron. Baas.	Employé. Bediende.	Ouvrier. Werkman.	Aidant. Help.	TOTAL. TOTAAL.
—	2	59	—	61	312	4	2	54	1	61	—	1	3	—	4
—	—	11	—	11	313	1	—	45	—	46	—	1	19	—	20
—	1	59	—	60	314	5	5	232	—	242	—	—	45	—	45
197	32	2,779	23	3,031	315	11	—	27	1	39	1	2	1,137	50	1,190
—	—	1	—	1	316	2,905	14	1,488	195	4,602	9	16	377	14	416
79	4	2,736	14	2,833	317	1	3	47	—	51	—	3	22	1	26
2	—	104	—	106	318	436	3	162	—	438	—	2	23	1	26
—	4	61	—	65	Tot.	3,422	55	3,125	252	6,854	11	29	1,664	68	1,772
—	1	5	—	6	319	121	23	288	22	454	1	1	195	7	204
—	8	68	—	76	320	8	34	1,332	1	1,375	—	11	273	—	284
—	—	3	—	3	321	1	6	128	—	135	—	3	25	—	28
—	1	69	—	70	322	1	1	21	—	23	—	1	68	—	69
295	166	13,737	135	14,332	323	—	1	8	—	9	—	—	1	—	1
5,217	23	4,382	635	10,257	324	—	1	29	—	30	—	—	43	—	43
651	12	1,584	57	2,304	325	2	3	18	—	23	—	5	—	—	5
26	2	158	2	188	326	5	2	86	1	94	—	1	52	1	54
2	—	6	—	9	Tot.	17	48	1,622	2	1,689	—	21	462	1	484
5	1	253	14	273	327	120	56	609	9	794	7	22	86	11	126
531	3	207	32	773	328	9	4	40	—	53	—	3	68	—	71
7	—	140	2	149	Tot.	129	60	649	9	847	7	25	154	11	197
1	—	1	—	2	329	105	6	1,648	27	1,786	4	—	494	9	507
3	1	55	—	59	330	11	—	32	1	44	1	5	1	3	10
—	1	32	—	33	331	—	1	1	—	2	3	—	92	2	97
194	3	341	25	563	332	30	1	28	1	60	—	—	2	—	2
65	1	77	2	145	333	1	—	—	—	1	—	—	—	—	—
10	11	290	3	314	334	—	—	8	—	8	—	—	5	—	5
2	6	51	1	60	335	3	—	15	1	19	—	—	1	—	1
2	20	43	1	66	336	1	2	22	—	25	—	—	—	—	—
1	—	14	—	15	337	1	1	5	—	7	—	—	1	—	1
—	—	2	2	4	338	—	—	—	—	—	—	—	—	—	—
—	1	4	—	5	339	1	7	68	—	76	—	3	5	—	8
—	—	8	—	8	340	8	—	14	1	23	—	—	3	—	3
2	—	2	—	4	341	9	15	53	—	77	—	5	57	—	62
1	8	4	5	18	342	43	3	9	2	57	2	—	2	—	4
3	—	3	9	15	343	6	—	4	3	13	—	—	—	1	1
—	7	1	—	8	344	3	1	13	1	18	—	1	1	—	2
—	3	1	1	5	345	94	3	178	16	291	2	5	11	1	19
—	3	1	1	7	Tot.	316	41	2,102	53	2,512	12	19	676	16	723
—	—	—	1	1	346	—	—	—	—	—	—	—	—	—	—
—	—	9	—	9	347	1,303	64	3,377	151	4,895	34	11	7	22	74
—	—	—	—	2	348	—	—	—	—	3,094	—	47	—	—	47
—	—	—	—	3	349	—	—	15,873	—	15,873	—	—	430	—	430
—	—	—	3	3	350	—	358	—	—	358	—	7	—	—	7
—	3	—	2	5	351	—	—	1,155	—	1,155	—	—	55	—	55
17	53	147	27	244	352	11	275	1,734	4	2,024	—	2	5	—	7
4	9	10	12	35	353	8	17	52	—	77	1	—	—	—	1
2	1	129	10	142	354	703	8	332	225	1,268	73	—	11	315	399
2	2	5	7	16	355	1	5	16	—	22	—	—	1	—	1
—	1	—	—	1	356	3	2	8	—	13	2	—	—	—	2
1	1	5	—	7	357	3	3	3	—	9	—	—	—	1	1
8	12	52	3	75	358	257	20	412	24	713	3	13	1	5	22
—	—	1	—	1	359	—	151	—	—	151	—	227	—	—	227
2	—	9	3	14	360	—	—	449	—	449	—	—	5	—	5
—	—	16	—	16	361	—	128	—	—	128	—	1	—	—	1
—	—	2	6	8	362	—	—	581	—	581	—	—	2	—	2
5	4	11	3	23	363	—	25	—	—	25	—	—	—	—	—
1	1	2	1	5	364	—	—	36	—	36	—	—	1	—	1
6	9	152	13	180	365	—	5	—	—	5	—	1	—	—	—
—	—	—	—	—	366	—	—	14	—	14	—	—	—	—	—
—	—	—	—	—	367	—	—	—	—	—	—	—	—	—	—
31	40	394	58	523	368	—	—	30	—	30	—	—	2	—	2
1	4	32	—	37	369	—	243	—	—	243	—	30	—	—	30
—	—	6	2	8	Tot.	2,289	7,977	24,809	404	35,479	113	630	523	343	1,609

Professions, fonctions ou situations. Beropen, ambten of betrekkingen.	HOMMES. — MANNEN.					FEMMES. — VROUWEN.					Professions, fonctions ou situations. Beropen, ambten of betrekkingen.	HOMMES. — MANNEN.				
	Patron. Baas.	Employé. Bediende.	Ouvrier. Werkman.	Aidant. Helper.	TOTAL. TOTAAL.	Patron. Baas.	Employé. Bediende.	Ouvrier. Werkman.	Aidant. Helper.	TOTAL. TOTAAL.		Patron. Baas.	Employé. Bediende.	Ouvrier. Werkman.	Aidant. Helper.	TOTAL. TOTAAL.
370	788	34	140	160	1,122	43	8	—	31	82	442	146	3	26	12	187
371	56	24	71	10	161	2	5	—	11	18	443	6	1	2	1	10
372	3	1	1	—	5	1	1	—	—	3	444	2	1	—	—	3
373	24	20	55	3	102	8	2	1	2	13	445	1,050	94	51	98	1,293
374	15	8	35	2	60	4	2	1	2	9	446	738	6	44	63	851
375	165	60	87	20	332	200	34	5	131	370	Tot.	16,960	1,260	3,069	2,339	23,628
376	11	1	5	2	19	2	3	—	—	5	447	5	10	1	—	16
377	12	8	—	1	21	1	8	—	—	9	448	35	1,764	26	2	1,827
378	1	2	1	—	4	—	2	—	—	2	449	48	98	—	1	147
379	10	12	42	—	64	—	4	—	2	6	450	24	435	5	1	465
380	85	14	58	10	167	2	1	1	1	5	451	5	6	3	1	15
381	10	9	4	—	23	—	1	—	2	3	452	201	406	21	14	642
382	263	16	70	11	360	15	10	2	16	43	453	17	874	7	—	898
383	13	17	50	1	81	18	7	2	5	32	454	—	39	—	—	39
384	48	9	15	8	80	2	1	3	5	11	455	2	2	3	—	7
385	57	30	56	4	147	2	5	1	6	14	456	451	24	71	65	611
386	3	2	2	1	8	1	3	—	—	4	457	2,480	28	91	95	2,694
387	1	3	—	—	4	—	1	—	—	1	458	109	19	22	22	172
388	7	1	—	—	8	6	1	—	—	7	Tot.	3,377	3,705	250	201	7,533
389	1	—	1	—	2	—	1	—	—	1	459	—	—	—	—	527
390	143	47	64	31	285	51	20	7	28	106	460	—	—	—	—	175
391	2,075	14	49	268	2,406	4	2	—	13	19	461	—	—	—	—	221
392	435	100	167	83	785	15	12	5	27	59	462	—	—	—	—	9
393	385	34	102	78	599	32	15	3	43	93	463	—	—	—	—	35
394	625	9	27	88	749	6	—	—	15	21	464	—	—	—	—	97
395	8	1	—	—	9	—	—	—	—	—	Tot.	—	—	—	—	1,064
396	1,773	10	668	337	2,788	114	8	16	300	438	465	—	—	—	—	875
397	218	—	9	15	242	17	2	—	15	34	466	—	—	—	—	126
398	150	22	36	22	230	15	2	1	20	38	467	—	—	—	—	85
399	153	14	83	30	280	14	21	13	77	252	468	—	—	—	—	25
400	882	15	63	175	1,135	90	10	6	115	221	469	—	—	—	—	34
401	1,176	17	70	173	1,436	319	16	51	225	611	470	—	—	—	—	10
402	2,410	282	379	253	3,324	4,475	488	98	1,966	7,027	471	—	—	—	—	205
403	830	44	159	130	1,163	226	16	16	133	391	472	—	—	—	—	89
404	33	2	24	8	67	5	1	6	1	13	473	—	—	—	—	822
405	69	1	19	7	96	5	—	1	6	12	474	—	—	—	—	8
406	74	—	2	8	84	1	—	—	—	1	475	—	—	—	—	44
407	99	1	5	9	114	4	1	—	—	5	476	—	—	—	—	14
408	9	6	5	1	21	6	9	—	3	18	477	—	—	—	—	3
409	405	64	44	38	551	257	110	24	123	514	478	—	—	—	—	10
410	29	1	1	4	35	27	4	4	10	45	479	—	—	—	—	35
411	65	16	14	8	103	65	48	32	15	160	Tot.	—	—	—	—	2,385
412	68	9	3	7	87	152	31	13	68	264	480	—	—	—	—	2,641
413	1	2	4	—	7	—	—	—	—	—	481	—	—	—	—	6
414	73	15	10	8	106	148	55	12	45	260	482	—	—	—	—	2
415	4	—	1	—	5	—	1	2	—	3	483	—	—	—	—	1
416	20	—	2	1	23	1	1	—	2	4	484	—	—	—	—	817
417	14	—	—	1	15	2	—	—	1	3	485	—	—	—	—	547
418	41	1	8	7	57	1	—	—	4	5	Tot.	—	—	—	—	4,014
419	73	26	15	4	118	23	30	9	21	83	486	—	—	—	—	82
420	172	1	20	25	218	17	—	—	13	30	487	—	—	—	—	325
421	405	39	95	76	615	9	14	—	14	37	488	—	—	—	—	427
422	35	10	11	5	61	39	7	—	24	70	489	—	—	—	—	333
423	26	1	6	3	36	10	5	3	4	22	490	—	—	—	—	5
424	8	2	—	—	10	3	—	—	1	4	491	—	—	—	—	11
425	1	—	3	1	5	—	—	—	—	—	Tot.	—	—	—	—	1,101
426	132	4	3	5	144	126	21	2	78	227	492	—	—	—	—	302
427	55	6	15	5	81	4	2	2	2	10	493	—	—	—	—	1,036
428	39	2	3	2	46	3	—	—	—	3	Tot.	—	—	—	—	1,338
429	121	16	9	8	154	110	14	7	33	164	494	—	—	—	—	—
430	10	1	2	—	13	43	2	—	30	75	495	—	—	—	—	—
431	19	6	13	1	39	15	11	2	7	35	496	—	—	—	—	—
432	3	6	6	—	15	—	—	—	1	1	497	—	—	—	—	—
433	3	10	4	1	18	9	9	3	7	28	498	—	—	—	—	—
434	5	—	—	2	7	—	—	—	1	1	499	—	—	—	—	—
435	24	18	21	—	63	11	2	8	2	23	500	—	—	—	—	—
436	1	—	2	—	3	1	1	1	3	6	Tot.	—	—	—	—	1,101
437	24	1	2	1	28	14	6	—	5	25	501	—	—	—	—	—
438	5	—	1	—	6	3	1	2	—	6	502	—	—	—	—	302
439	14	6	2	3	25	—	8	1	4	13	503	—	—	—	—	1,036
440	2	1	—	—	3	—	2	—	—	2	Tot.	—	—	—	—	1,338
441	1	1	2	—	4	—	—	—	—	—	504	—	—	—	—	—

HET RIJK (Gemeenten met minder dan 2,000 inwoners).

FEMMES. — VROUWEN.					Professions, fonctions on situations, Beroepen, ambten of betrekkingen.	HOMMES. — MANNEN.					FEMMES. — VROUWEN.				
Patron. Baas.	Employé. Bediende.	Ouvrier. Werkman.	Aidant. Helper.	TOTAL. TOTAAL.		Patron. Baas.	Employé. Bediende.	Ouvrier. Werkman.	Aidant. Helper.	TOTAL. TOTAAL.	Patron. Baas.	Employé. Bediende.	Ouvrier. Werkman.	Aidant. Helper.	TOTAL. TOTAAL.
6	5	—	6	17	494	—	—	—	—	95	—	—	—	—	24
3	—	—	1	4	495	—	—	—	—	26	—	—	—	—	10
4	—	1	5	10											
2,206	177	49	975	3,407	Tot.	—	—	—	—	121	—	—	—	—	34
159	2	5	63	229											
9,304	1,292	422	4,769	15,787	496	—	—	—	—	31	—	—	—	—	1
					497	—	—	—	—	77	—	—	—	—	4
3	1	—	2	6	Tot.	—	—	—	—	108	—	—	—	—	5
—	210	—	1	211											
1	22	—	—	23	498	—	—	—	—	364	—	—	—	—	277
3	50	1	1	55	499	—	—	—	—	19	—	—	—	—	34
—	1	2	—	3	500	—	—	—	—	3,299	—	—	—	—	3,955
1	25	1	—	27											
1	19	—	2	22	Tot.	—	—	—	—	3,682	—	—	—	—	4,266
—	—	—	—	—											
4	3	—	2	9	501	—	—	—	—	142	—	—	—	—	—
280	10	47	332	669	502	—	—	—	—	6,795	—	—	—	—	—
5,340	25	67	2,873	8,305	503	—	—	—	—	24	—	—	—	—	8
13	2	—	36	51	504	—	—	—	—	6	—	—	—	—	—
5,646	368	118	3,249	9,381	Tot.	—	—	—	—	6,967	—	—	—	—	8
—	—	—	—	3											
—	—	—	—	30	505	—	—	—	—	3,679	—	—	—	—	44
—	—	—	—	588	506	—	—	—	—	278	—	—	—	—	2
—	—	—	—	8	507	—	—	—	—	4,469	—	—	—	—	71
—	—	—	—	1,054	Tot.	—	—	—	—	8,426	—	—	—	—	117
—	—	—	—	1,683											
—	—	—	—	3,988	508	—	—	—	—	133	—	—	—	—	146
—	—	—	—	795	509	—	—	—	—	2,192	—	—	—	—	7
—	—	—	—	69	510	—	—	—	—	207	—	—	—	—	1
—	—	—	—	2	Tot.	—	—	—	—	2,532	—	—	—	—	154
—	—	—	—	7											
—	—	—	—	3	511	—	—	—	—	787	—	—	—	—	11,052
—	—	—	—	12	512	—	—	—	—	1,403	—	—	—	—	1,479
—	—	—	—	4	513	—	—	—	—	2,004	—	—	—	—	343
—	—	—	—	7	514	—	—	—	—	72	—	—	—	—	4,349
—	—	—	—	5	515	—	—	—	—	28	—	—	—	—	260
—	—	—	—	13	Tot.	—	—	—	—	4,294	—	—	—	—	17,483
—	—	—	—	—											
—	—	—	—	7	516	—	—	—	—	1	—	—	—	—	—
—	—	—	—	7	517	—	—	—	—	—	—	—	—	—	—
—	—	—	—	4,919	518	—	—	—	—	597	—	—	—	—	673
—	—	—	—	—	Tot.	—	—	—	—	598	—	—	—	—	673
—	—	—	—	6											
—	—	—	—	1,441	519	—	—	—	—	5,220	—	—	—	—	1,436
—	—	—	—	60	520	—	—	—	—	—	—	—	—	—	67,911
—	—	—	—	1,507	521	—	—	—	—	39,456	—	—	—	—	29,823
—	—	—	—	78	522	—	—	—	—	—	—	—	—	—	320,269
—	—	—	—	9	523	—	—	—	—	87,206	—	—	—	—	84,308
—	—	—	—	59	524	—	—	—	—	119,723	—	—	—	—	111,469
—	—	—	—	3	525	—	—	—	—	6,420	—	—	—	—	5,793
—	—	—	—	—	526	—	—	—	—	511	—	—	—	—	624
—	—	—	—	—	527	—	—	—	—	736	—	—	—	—	920
—	—	—	—	—	528	—	—	—	—	96	—	—	—	—	23
—	—	—	—	—	529	—	—	—	—	42	—	—	—	—	23
—	—	—	—	71	530	—	—	—	—	444	—	—	—	—	111
—	—	—	—	9	Tot.	—	—	—	—	254,634	—	—	—	—	621,274
—	—	—	—	10											
—	—	—	—	19											
—	—	—	—	—	164,465	18,585	249,902	68,000	797,518	34,867	3,268	36,272	53,499	781,633	

LE ROYAUME (Communes de 2,000 à moins de 5,000 habitants).

Professions, fonctions ou situations. Beropen, ambten of betrekkingen.	HOMMES. — MANNEN.					FEMMES. — VROUWEN.					Professions, fonctions ou situations. Beropen, ambten of betrekkingen.	HOMMES. — MANNEN.				
	Patron. Baas.	Employé. Bediende.	Ouvrier. Werkman.	Aidant. Helper.	TOTAL. TOTAAL.	Patron. Baas.	Employé. Bediende.	Ouvrier. Werkman.	Aidant. Helper.	TOTAL. TOTAAL.		Patron. Baas.	Employé. Bediende.	Ouvrier. Werkman.	Aidant. Helper.	TOTAL. TOTAAL.
1	1,107	4	1,579	334	3,024	61	1	31	273	366	56	4	5	59	—	68
2	1,172	5	1,413	424	3,014	46	4	38	172	260	57	2	—	15	—	17
3	212	—	42	14	268	6	—	1	20	27	58	—	—	11	—	11
Tot.	2,491	9	3,034	772	6,306	113	5	70	465	653	59	17	5	281	5	308
4	71,028	55	30,030	43,617	144,730	7,098	5	3,528	35,298	43,929	60	27	12	1,425	3	1,467
5	347	1	44	68	460	162	—	7	151	320	61	63	202	2,113	7	2,385
6	6	—	12	2	20	—	—	—	—	—	Tot.	265	526	12,036	32	12,859
7	442	6	190	43	681	20	3	14	23	60	62	1	5	156	—	162
8	4	—	17	1	22	—	—	—	—	—	63	6	133	1,422	—	1,561
Tot.	71,827	62	30,293	43,731	145,913	7,280	8	3,549	35,472	46,309	64	—	69	1,196	1	1,266
9	60	10	813	17	909	—	1	2	1	4	65	5	40	724	—	769
10	5	—	97	1	103	—	—	1	—	1	66	6	142	1,250	—	1,398
Tot.	74	10	910	18	1,012	—	1	3	1	5	67	3	40	522	—	565
11	94	—	70	18	182	—	1	—	—	1	68	1	3	149	2	155
12	68	2	125	3	198	—	—	—	—	—	69	2	86	685	1	774
13	21	1	23	6	51	—	—	—	—	—	70	10	195	2,713	2	2,920
Tot.	183	3	218	27	431	—	1	—	—	1	71	—	1	40	—	41
14	15	—	4	4	23	1	—	—	—	1	Tot.	34	714	8,857	6	9,611
15	28	—	19	3	50	—	—	—	—	—	72	19	114	1,393	3	1,529
Tot.	43	—	23	7	73	1	—	—	—	1	73	36	128	2,050	5	2,219
16	15	52	27,756	2	27,825	—	2	51	—	53	74	8	7	535	—	550
17	8	934	6,828	—	7,770	—	48	610	—	658	75	10	4	100	—	114
18	—	19	411	—	430	—	2	141	—	143	76	3	42	679	2	726
19	1	3	114	—	118	—	—	19	—	19	77	1	18	106	—	125
20	—	12	137	—	149	—	—	—	—	—	78	1	—	24	—	25
21	3	47	641	—	691	—	1	15	—	16	79	2	1	120	—	123
22	—	—	1	—	1	—	—	—	—	—	80	—	—	4	—	4
23	—	—	116	—	116	—	—	—	—	—	81	—	1	2	—	3
24	—	3	13	—	16	—	—	—	—	—	82	1	1	3	—	5
25	1	1	9	—	11	—	—	—	—	—	83	1	1	18	—	20
26	—	—	2	—	2	—	—	—	—	—	84	—	—	3	—	3
27	—	—	1	—	1	—	—	—	—	—	85	39	80	3,723	2	3,844
28	—	1	—	—	1	—	—	—	—	—	86	4	35	503	—	542
29	—	—	1	—	1	—	—	—	—	—	87	12	23	336	1	372
30	—	1	2	—	3	—	—	—	—	—	88	4	17	460	2	483
31	2	2	117	—	121	—	—	—	—	—	89	—	12	588	—	600
32	—	5	130	—	135	—	—	—	—	—	90	59	259	2,975	11	3,304
33	—	1	1	—	2	—	—	—	—	—	91	44	58	1,402	4	1,508
34	1	8	41	—	50	—	—	—	—	—	92	9	29	824	2	864
35	—	2	31	—	33	1	—	—	—	1	93	71	203	3,037	9	3,380
Tot.	31	1,091	36,352	2	37,476	1	55	867	—	923	94	—	5	21	—	26
36	22	3	369	1	395	—	1	—	—	1	95	7	7	61	1	76
37	20	2	147	1	170	—	—	2	—	2	96	56	62	440	18	576
38	—	—	—	—	—	—	—	—	—	—	97	162	321	2,536	15	3,034
39	—	—	2	—	2	—	—	—	—	—	98	11	191	2,248	1	2,451
40	—	1	30	—	31	—	—	—	—	—	99	—	3	59	—	62
41	1	1	7	—	9	—	—	—	—	—	100	104	128	1,754	19	2,005
42	10	12	268	3	293	—	—	1	—	1	101	7	25	69	1	102
43	—	—	7	—	7	—	—	—	—	—	102	693	32	785	96	1,606
44	—	1	5	—	6	—	—	—	—	—	103	150	32	1,289	26	1,547
45	2	6	127	—	135	—	—	—	—	—	104	44	45	416	6	511
46	—	1	—	—	1	—	—	—	—	—	105	221	17	707	32	977
47	—	2	6	—	8	—	—	—	—	—	106	1,688	—	3,250	578	5,516
48	—	—	2	—	2	—	—	—	—	—	107	1	2	26	—	29
49	1	2	29	—	32	—	—	—	—	—	108	13	6	103	1	123
50	5	4	307	—	316	—	—	—	—	—	109	43	73	972	6	1,094
51	3	8	277	1	289	—	—	—	—	—	110	69	2	137	8	216
52	67	248	6,360	9	6,684	1	13	24	—	40	111	147	24	480	40	691
53	—	1	14	—	15	—	—	—	—	—	112	2	—	14	—	16
54	2	1	12	—	15	—	—	—	—	—	113	—	4	10	—	14
55	19	9	163	2	193	1	3	2	—	6	114	—	1	3	—	4
											115	7	5	68	—	80
											116	2	7	30	—	39
											117	6	22	69	1	98
											118	2	10	53	—	65
											119	9	2	52	2	65
											120	2	2	4	—	8
											121	44	10	226	8	288

HET RIJK (Gemeenten met 2,000 tot minder dan 5,000 inwoners).

FEMMES. — VROUWEN.					Professions, fonctions ou situations. Beroepen, ambten of betrekkingen.	HOMMES. — MANNEN.					FEMMES. — VROUWEN.				
Patron. Baas.	Employé. Bediende.	Ouvrier. Werkman.	Aidant. Helper.	TOTAL. TOTAAL.		Patron. Baas.	Employé. Bediende.	Ouvrier. Werkman.	Aidant. Helper.	TOTAL. TOTAAL.	Patron. Baas.	Employé. Bediende.	Ouvrier. Werkman.	Aidant. Helper.	TOTAL. TOTAAL.
—	—	—	—	—	122	20	7	35	4	66	1	2	5	1	9
1	—	—	—	1	123	12	11	168	4	195	—	6	30	—	36
—	—	—	—	—	124	14	31	449	3	497	2	13	128	—	143
—	—	—	—	—	Tot.	3,860	2,230	35,419	911	42,420	22	456	1,749	50	2,277
5	18	194	2	219	125	89	36	3,805	21	3,951	5	3	177	7	192
8	39	226	5	278	126	51	7	589	11	658	—	1	15	1	17
—	—	—	—	—	127	25	2	161	11	199	—	1	7	1	9
—	1	3	—	4	128	9	51	1,211	2	1,273	—	12	80	—	92
—	15	23	—	38	129	8	1	36	1	46	—	—	—	1	1
—	2	14	—	16	130	22	13	459	6	500	1	3	44	—	48
1	4	25	—	30	131	10	20	602	—	632	—	9	227	—	236
—	1	5	—	6	132	4	7	97	—	108	—	—	38	—	38
—	4	7	1	12	133	11	38	612	3	664	2	8	430	—	440
—	—	—	—	—	134	48	107	2,021	6	2,182	1	17	124	—	142
—	2	6	—	8	135	6	35	311	2	354	—	4	4	—	8
—	8	77	—	85	136	64	18	543	16	641	—	8	29	1	38
—	2	5	—	7	137	—	2	31	4	37	—	—	3	—	3
—	—	—	—	—	138	2	8	102	—	112	—	—	8	—	8
1	39	165	1	206	139	—	2	15	—	17	—	2	6	—	8
—	—	—	—	—	140	—	—	1	—	1	—	—	1	—	1
—	15	21	—	36	141	—	—	3	—	3	—	1	1	—	2
—	24	70	—	96	Tot.	349	347	10,599	83	11,378	9	69	1,194	11	1,283
—	—	7	—	7	142	78	132	2,391	1	2,602	—	7	73	—	80
—	1	4	—	5	143	11	148	1,716	—	1,875	1	32	697	1	731
—	—	5	—	5	144	2	4	278	—	284	—	4	44	—	48
1	—	1	—	2	145	8	32	391	—	431	—	1	32	—	33
—	—	9	—	9	146	—	3	71	—	74	—	—	8	—	8
—	—	1	—	1	147	—	23	250	—	275	—	3	78	—	81
—	—	—	—	—	148	—	3	26	—	29	—	—	4	—	4
—	1	—	—	1	149	—	2	3	—	5	—	1	5	—	6
—	1	—	—	1	150	—	—	3	—	3	—	—	—	—	—
1	16	201	—	218	151	—	—	7	—	7	—	—	1	1	2
—	20	219	—	239	Tot.	101	347	5,136	1	5,585	1	48	942	2	993
—	6	116	—	122	152	2	44	714	—	760	1	4	16	—	21
—	6	47	—	53	153	12	127	1,097	3	1,239	1	12	41	—	54
—	5	18	—	23	154	4	96	673	—	773	—	3	6	—	9
1	23	19	—	43	155	25	242	1,484	4	1,755	—	17	9	1	27
—	9	16	—	25	156	1	11	249	—	261	—	—	2	—	2
—	—	6	—	6	157	—	13	157	—	170	—	4	49	—	53
—	23	40	1	64	158	1	1	29	—	31	—	—	42	—	42
—	—	1	—	1	159	—	5	56	—	61	—	2	68	—	70
—	2	6	—	8	160	—	2	16	—	335	—	3	316	—	319
—	11	14	—	25	161	13	11	180	7	211	1	3	7	1	12
1	101	157	8	267	162	9	30	333	3	375	—	1	7	4	12
—	42	13	1	56	163	2	—	6	1	9	—	—	—	—	—
—	—	—	—	—	164	2	3	52	—	59	—	—	—	—	—
2	15	24	2	43	165	4	3	52	—	59	—	—	—	—	—
—	6	6	—	12	166	—	1	35	—	36	—	—	14	—	14
1	11	93	11	116	167	11	12	101	1	125	—	10	52	1	63
—	33	90	1	124	168	—	—	3	—	3	—	—	—	—	—
3	12	41	—	56	169	—	3	46	—	49	—	—	—	—	—
—	5	20	7	32	170	—	3	46	—	49	—	—	—	—	—
4	—	4	2	10	171	9	28	203	3	243	1	2	44	4	51
—	1	—	—	1	172	—	—	16	—	16	—	2	3	—	5
—	2	—	—	2	173	2	1	9	2	14	1	—	5	—	6
1	8	86	—	95	174	—	1	19	—	20	—	—	2	—	2
—	2	5	6	13	175	7	3	23	—	33	—	2	12	—	14
—	4	134	2	141	176	17	61	447	2	527	—	29	216	—	245
—	—	—	—	—	177	—	—	2	—	2	—	—	1	—	1
—	2	—	2	4	178	—	—	—	—	—	—	—	1	—	1
—	2	8	—	10	179	46	88	1,165	3	1,302	—	9	19	—	28
—	—	—	—	—	177	—	3	113	—	116	—	—	55	—	55
—	2	3	—	5	178	5	12	34	2	53	2	11	24	—	37
—	3	5	—	8	179	1	—	3	—	4	—	—	3	—	3
—	14	46	1	61	180	3	2	45	—	50	—	1	18	—	19
—	3	8	—	11	181	2	15	55	1	73	—	10	2	—	12
—	1	9	1	11	182	2	2	1	—	5	—	1	30	—	31
—	—	—	—	—	183	1	18	247	—	266	—	5	68	—	73
—	—	8	3	11	184	—	5	20	—	25	—	—	—	—	—

LE ROYAUME (Communes de 2,000 à moins de 5,000 habitants). —

Professions, fonctions ou situations. Beroepen, ambten of betrekkingen.	HOMMES. — MANNEN.					FEMMES. — VROUWEN.					Professions, fonctions ou situations. Beroepen, ambten of betrekkingen.	HOMMES. — MANNEN.				
	Patron. Baas.	Employé. Bediende.	Ouvrier. Werkman.	Aidant. Helper.	TOTAL. TOTAAL.	Patron. Baas.	Employé. Bediende.	Ouvrier. Werkman.	Aidant. Helper.	TOTAL. TOTAAL.		Patron. Baas.	Employé. Bediende.	Ouvrier. Werkman.	Aidant. Helper.	TOTAL. TOTAAL.
185	2	43	364	—	409	—	—	3	—	3	251	8	23	486	1	518
186	—	—	1	—	1	—	—	—	1	1	252	6	—	28	—	34
187	1	1	8	—	10	—	—	3	—	3	253	13	13	263	5	294
188	5	30	236	—	271	—	—	36	—	36	254	123	78	452	22	675
Tot.	189	928	8,543	32	9,692	7	132	1,182	11	1,332	255	—	—	2	—	2
189	70	3	162	12	247	—	1	10	1	12	256	27	3	33	7	70
190	679	73	1,242	257	2,251	20	16	61	27	124	257	20	36	438	3	497
191	2,343	41	2,111	818	5,313	103	39	325	333	800	258	5	11	538	—	554
192	11	101	630	—	742	—	5	21	2	28	259	2	1	43	—	46
193	8	11	285	2	306	—	—	19	1	21	260	6	32	1,052	1	1,091
194	1	—	79	—	80	—	—	2	—	2	261	3	—	56	—	59
195	19	34	313	4	370	—	10	371	2	383	262	23	9	123	4	159
196	2	4	19	—	25	—	1	5	—	6	Tot.	1,753	864	24,078	809	27,504
197	10	2	40	20	72	—	—	39	4	43	263	2,248	20	1,052	367	3,687
198	2	6	39	—	47	—	—	1	—	1	264	19	2	18	5	44
199	607	218	4,278	174	5,277	40	47	208	44	339	265	2	1	1	1	5
200	34	29	233	9	305	1	11	38	3	53	266	2	3	30	—	35
201	48	7	155	23	233	1	7	85	5	98	267	8	3	42	—	53
202	19	11	49	5	84	5	2	10	7	24	268	2	2	6	1	11
203	33	51	307	6	397	—	14	31	4	49	269	11	5	79	3	98
204	2	1	21	1	25	—	—	5	—	5	270	6	—	13	1	20
205	1	2	15	—	18	1	1	1	—	3	271	5	1	7	—	13
206	12	2	18	1	33	3	—	12	3	18	272	2	6	27	—	35
207	1,415	14	690	423	2,542	40	4	6	131	181	273	39	5	85	3	132
208	36	—	32	14	82	2	1	6	2	11	274	21	2	97	2	122
209	29	1	54	8	92	3	2	20	1	26	275	15	9	269	6	299
210	1	1	2	—	4	1	—	6	—	7	Tot.	2,380	59	1,726	389	4,554
211	16	24	344	—	384	1	28	409	4	442	276	2,398	76	18,467	679	21,620
212	7	4	36	2	49	1	—	2	2	5	277	47	21	303	8	379
213	2	13	85	—	100	—	3	16	—	19	278	5	7	66	3	81
214	5	—	3	3	11	6	2	1	4	13	279	154	4	816	16	990
215	1	4	27	—	32	—	1	23	—	24	280	471	2	651	61	1,185
216	1	1	6	—	8	1	—	—	—	1	281	691	6	3,407	142	4,246
217	4	1	42	—	47	—	—	2	1	3	282	20	—	53	2	75
218	1	1	5	—	7	1	1	—	—	2	283	894	35	2,298	126	3,353
219	25	11	259	9	304	—	7	22	—	29	284	957	—	1,469	216	2,642
Tot.	5,444	671	11,581	1,791	19,487	230	204	1,757	581	2,772	285	81	1	81	4	167
220	11	20	416	1	448	1	4	654	2	661	286	21	16	204	4	245
221	4	11	427	1	443	—	3	189	—	192	287	208	51	149	20	428
222	2	—	124	—	126	1	—	21	—	22	288	26	2	75	—	103
223	28	80	1,962	6	2,076	3	19	4,432	3	4,457	289	68	20	13,095	23	13,206
224	98	108	3,119	17	3,342	4	33	1,789	7	1,833	290	58	41	1,009	14	1,122
225	—	8	321	—	329	—	2	186	—	188	291	30	9	558	21	668
226	9	4	559	46	618	—	1	5	3	9	292	2	1	42	—	45
227	47	1	217	23	288	—	—	4	6	10	293	33	41	685	18	827
228	7	—	30	2	39	—	—	2	—	2	294	2	2	62	2	68
229	86	2	261	48	397	1	—	7	9	17	295	14	1	93	3	111
230	967	9	2,793	547	4,316	5	2	90	88	185	296	96	28	279	8	411
231	44	—	182	35	261	1	—	20	5	26	Tot.	6,376	364	43,862	1,370	51,972
232	24	2	81	7	114	—	2	25	—	27	297	189	42	1,640	59	1,930
233	1	5	429	—	435	1	4	648	—	653	298	1,082	3	1,095	404	2,584
234	19	18	691	6	734	1	11	395	1	408	299	3,490	21	9,722	981	14,214
235	1	3	69	—	73	—	1	466	—	467	300	23	3	85	22	133
236	23	49	2,490	1	2,563	4	15	1,289	—	1,308	301	827	13	727	194	1,761
237	37	105	2,038	7	2,187	1	24	1,772	2	1,799	302	616	22	2,379	109	3,126
238	51	120	2,679	6	2,856	—	38	1,097	—	1,135	303	5	1	8	—	14
239	5	4	17	—	26	—	—	5	—	5	304	5	1	27	7	65
240	1	3	21	1	26	—	—	12	—	12	305	30	1	72	1	89
241	1	1	51	1	54	—	1	33	—	34	306	9	7	72	1	89
242	—	4	72	—	76	—	—	169	—	169	307	77	2	154	14	247
243	8	21	633	1	663	1	11	718	—	730	308	43	4	59	3	109
244	1	1	4	—	6	—	—	5	—	5	309	2	2	20	—	24
245	4	71	689	1	765	1	18	685	2	706	Tot.	7,290	144	17,845	2,007	27,286
246	8	1	68	1	78	1	1	42	1	45	310	57	51	844	5	957
247	—	1	9	—	10	—	2	5	—	7	311	7	5	143	3	158
248	4	2	27	1	34	—	—	2	—	3						
249	15	2	70	7	94	—	2	77	1	80						
250	11	2	15	—	28	—	3	55	1	59						

LE ROYAUME (Communes de 2,000 à moins de 5,000 habitants). —

Professions, fonctions ou situations. Beroepen, ambten of betrekkingen.	HOMMES. — MANNEN.					FEMMES. — VROUWEN.					Professions, fonctions ou situations. Beroepen, ambten of betrekkingen.	HOMMES. — MANNEN.				
	Patron. Baas.	Employé. Bediende.	Ouvrier. Werkman.	Aidant. Helper.	TOTAL. TOTAAL.	Patron. Baas.	Employé. Bediende.	Ouvrier. Werkman.	Aidant. Helper.	TOTAL. TOTAAL.		Patron. Baas.	Employé. Bediende.	Ouvrier. Werkman.	Aidant. Helper.	TOTAL. TOTAAL.
370	1,145	48	181	223	1,597	61	17	3	70	151	442	209	4	21	20	254
371	167	14	116	44	341	10	2	4	10	26	443	12	5	1	—	18
372	20	—	2	3	25	2	—	—	—	2	444	3	—	—	—	3
373	70	34	71	12	187	14	18	1	12	45	445	920	84	74	110	1,188
374	34	14	47	6	101	3	3	2	11	19	446	1,152	12	46	132	1,342
375	261	52	95	57	465	311	36	11	220	578	Tot.	20,714	1,660	3,962	3,527	29,863
376	6	1	5	1	13	—	—	7	—	7	447	4	8	2	—	14
377	20	15	3	1	39	5	5	—	1	11	448	69	2,472	16	3	2,560
378	1	1	6	—	8	—	7	—	—	7	449	95	165	1	—	261
379	22	15	41	5	83	6	4	1	2	13	450	21	685	1	1	708
380	60	11	22	6	99	2	1	1	4	8	451	16	36	4	2	58
381	11	6	3	1	21	2	—	2	1	5	452	229	496	23	14	762
382	255	32	47	22	356	34	9	3	32	78	453	33	1,347	9	4	1,393
383	47	12	22	10	91	73	12	5	33	123	454	12	10	—	—	22
384	50	7	47	6	110	3	1	3	3	10	455	3	10	4	—	17
385	82	64	71	9	226	10	17	2	11	40	456	591	50	100	76	817
386	10	6	6	—	22	3	4	3	—	10	457	3,044	31	126	126	3,327
387	1	1	4	—	6	2	1	—	1	4	458	212	37	42	42	333
388	10	3	1	2	16	16	3	1	2	22	Tot.	4,329	5,347	328	268	10,272
389	3	—	2	—	5	2	—	—	—	2	459	—	—	—	—	933
390	223	34	98	51	406	134	15	1	82	232	460	—	—	—	—	197
391	1,538	2	58	299	1,897	11	1	2	11	25	461	—	—	—	—	412
392	356	40	144	97	637	14	17	1	22	54	462	—	—	—	—	21
393	329	40	85	55	509	55	19	6	46	126	463	—	—	—	—	14
394	768	4	37	156	965	8	1	5	55	69	464	—	—	—	—	157
395	13	—	1	2	16	—	—	—	—	—	Tot.	—	—	—	—	1,734
396	2,266	18	690	511	3,485	171	27	13	588	799	465	—	—	—	—	1,273
397	326	10	34	41	411	42	5	—	45	92	466	—	—	—	—	155
398	96	9	58	30	193	14	6	1	13	34	467	—	—	—	—	110
399	263	28	62	50	403	325	68	19	251	663	468	—	—	—	—	60
400	1,240	24	160	228	1,652	206	20	5	243	474	469	—	—	—	—	57
401	1,661	25	144	234	2,064	377	27	73	320	797	470	—	—	—	—	11
402	2,352	388	471	263	3,474	4,593	869	143	2,177	7,784	471	—	—	—	—	272
403	1,186	59	282	222	1,749	311	20	23	208	562	472	—	—	—	—	220
404	46	2	25	11	84	6	2	8	8	24	473	—	—	—	—	527
405	537	2	58	224	821	8	1	—	51	60	474	—	—	—	—	49
406	245	2	34	60	341	5	1	—	8	14	475	—	—	—	—	109
407	93	1	46	15	155	4	1	1	9	15	476	—	—	—	—	24
408	81	67	16	19	183	6	11	3	6	26	477	—	—	—	—	3
409	361	111	86	37	595	458	198	37	260	953	478	—	—	—	—	34
410	45	2	4	6	57	67	6	17	24	114	479	—	—	—	—	31
411	108	23	14	10	155	171	87	25	74	357	Tot.	—	—	—	—	2,935
412	104	23	6	13	146	222	65	13	74	374	480	—	—	—	—	1,591
413	2	—	1	1	4	2	—	—	—	2	481	—	—	—	—	16
414	206	24	28	19	277	385	88	19	152	644	482	—	—	—	—	4
415	10	2	—	1	13	15	2	5	10	32	483	—	—	—	—	8
416	48	—	3	3	54	17	1	1	4	23	484	—	—	—	—	941
417	12	—	2	2	16	3	—	—	—	3	485	—	—	—	—	543
418	51	3	13	15	82	9	—	4	4	17	Tot.	—	—	—	—	3,103
419	133	47	16	8	204	78	49	15	49	191	486	—	—	—	—	130
420	185	3	14	33	235	8	—	4	15	27	487	—	—	—	—	522
421	336	72	126	48	582	20	11	1	9	41	488	—	—	—	—	415
422	96	15	14	9	134	92	17	2	91	202	489	—	—	—	—	430
423	57	5	13	9	84	35	6	3	20	64	490	—	—	—	—	4
424	5	2	4	—	11	5	2	1	1	9	491	—	—	—	—	20
425	1	—	6	—	7	—	1	—	—	1	Tot.	—	—	—	—	1,391
426	183	13	9	13	218	244	35	6	156	441	492	—	—	—	—	191
427	69	15	20	6	110	20	7	2	8	37	493	—	—	—	—	1,610
428	51	6	7	15	79	9	3	—	2	14	Tot.	—	—	—	—	7
429	177	14	9	19	219	316	20	12	117	465	494	—	—	—	—	1
430	19	1	2	1	23	78	4	—	65	147	495	—	—	—	—	1
431	37	18	15	4	74	75	23	15	31	144	Tot.	—	—	—	—	1,391
432	6	5	1	1	13	—	1	2	—	3	496	—	—	—	—	415
433	17	12	3	3	35	35	21	2	25	83	497	—	—	—	—	430
434	7	1	1	—	9	2	1	—	1	4	498	—	—	—	—	4
435	74	21	72	2	169	31	11	15	13	70	499	—	—	—	—	20
436	2	—	1	—	3	1	—	—	—	1	Tot.	—	—	—	—	1,391
437	79	10	19	8	116	25	8	4	8	45	500	—	—	—	—	191
438	10	2	8	1	21	1	1	—	—	2	501	—	—	—	—	1,610
439	30	8	6	2	46	21	5	3	24	53	Tot.	—	—	—	—	7
440	—	5	2	—	7	—	7	—	—	7	502	—	—	—	—	1
441	3	1	—	—	4	1	—	—	—	1	Tot.	—	—	—	—	1,801

LE ROYAUME (Communes de 5,000 à moins de 20,000 habitants).

Professions, fonctions ou situations. Beroepen, ambten of betrekkingen.	HOMMES. — MANNEN.					FEMMES. — VROUWEN.					Professions, fonctions ou situations. Beroepen, ambten of betrekkingen.	HOMMES. — MANNEN.				
	Patron. Baas.	Employé. Bediende.	Ouvrier. Werkman.	Aidant. Helper.	TOTAL. TOTAAL.	Patron. Baas.	Employé. Bediende.	Ouvrier. Werkman.	Aidant. Helper.	TOTAL. TOTAAL.		Patron. Baas.	Employé. Bediende.	Ouvrier. Werkman.	Aidant. Helper.	TOTAL. TOTAAL.
1	1,904	10	2,079	605	4,598	121	1	31	437	590	56	1	13	—	15	
2	1,383	44	2,184	420	4,031	57	8	60	106	231	57	4	70	—	79	
3	1,333	2	666	314	2,315	65	—	8	86	159	58	—	1	4	5	
Tot.	4,620	56	4,929	1,339	10,944	243	9	99	629	980	59	3	24	—	29	
4	42,674	85	18,922	26,406	88,087	3,588	2	1,906	19,551	25,047	60	48	98	1,370	1,521	
5	59	1	18	6	84	7	1	7	3	18	61	61	111	1,801	1,988	
6	2	2	6	—	10	—	—	—	—	—	Tot.	236	484	7,553	30	8,303
7	362	9	159	36	566	28	4	7	25	64	62	4	20	206	1	231
8	2	—	27	1	30	—	—	—	—	—	63	19	233	1,935	1	2,188
Tot.	43,099	97	19,132	26,449	88,777	3,623	7	1,920	19,579	25,129	64	5	187	2,429	—	2,621
9	44	21	390	10	465	5	2	—	2	9	65	8	190	1,772	—	1,970
10	2	4	43	2	51	—	—	—	1	1	66	15	340	2,611	1	2,967
Tot.	46	25	433	12	516	5	2	—	3	10	67	11	128	1,081	—	1,220
11	12	—	38	58	108	—	—	—	—	—	68	5	42	397	1	445
12	57	—	268	3	328	—	—	—	—	—	69	11	304	2,355	2	2,672
13	26	—	129	3	158	—	—	1	—	1	70	27	829	8,851	2	9,709
Tot.	95	—	435	64	594	—	—	1	—	1	71	—	10	81	—	91
14	7	—	2	1	10	—	—	—	—	—	Tot.	105	2,283	21,718	8	24,114
15	5	1	1	—	7	—	—	—	—	—	72	52	87	1,892	8	2,039
Tot.	12	1	3	1	17	—	—	—	—	—	73	84	206	3,386	5	3,681
16	15	360	62,397	3	62,775	—	2	41	—	43	74	35	26	300	3	364
17	5	2,105	14,285	—	16,395	—	90	2,008	—	2,098	75	54	30	316	10	410
18	1	43	967	—	1,011	—	—	542	—	542	76	7	46	496	—	549
19	—	31	480	—	511	—	—	262	—	262	77	13	144	725	1	883
20	6	14	78	—	98	—	—	—	—	—	78	1	8	32	—	41
21	23	184	1,652	—	1,859	—	4	16	1	21	79	3	3	65	—	71
22	12	—	5	—	17	—	—	—	—	—	80	2	4	62	—	68
23	—	7	17	—	24	—	—	—	—	—	81	1	—	4	—	5
24	—	8	9	—	17	—	—	—	—	—	82	2	1	9	—	12
25	—	2	5	—	7	—	—	—	—	—	83	2	1	25	—	28
26	—	—	13	—	13	—	—	—	—	—	84	—	2	24	—	26
27	—	1	1	—	2	—	—	—	—	—	85	176	153	7,938	17	8,284
28	—	—	1	—	1	—	—	—	—	—	86	14	158	1,064	2	1,238
29	—	—	1	—	1	—	—	—	—	—	87	49	112	1,066	5	1,232
30	1	—	—	—	1	—	—	—	—	—	88	10	164	1,532	2	1,708
31	—	4	28	—	32	—	1	1	—	2	89	6	44	1,830	—	1,880
32	—	2	20	—	22	—	—	—	—	—	90	140	930	7,660	23	8,753
33	—	4	3	—	7	—	—	—	—	—	91	120	353	3,986	17	4,476
34	—	34	98	—	132	—	—	—	—	—	92	36	67	2,470	7	2,580
35	2	6	18	—	26	—	1	—	—	1	93	192	864	6,994	25	8,075
Tot.	65	2,805	80,078	3	82,951	—	98	2,870	1	2,969	94	1	3	68	—	72
36	28	2	59	1	90	—	—	—	—	—	95	17	13	442	—	472
37	21	—	43	1	65	—	—	—	—	—	96	54	65	422	22	563
38	—	—	2	—	2	—	—	—	—	—	97	300	840	5,246	24	6,410
39	—	—	11	—	11	—	—	—	—	—	98	33	515	5,531	3	6,082
40	—	1	4	—	5	—	—	—	—	—	99	2	14	120	1	137
41	—	1	11	—	12	—	—	—	—	—	100	89	207	2,042	19	2,357
42	6	9	17	1	33	—	—	—	—	—	101	10	31	101	1	143
43	—	—	—	—	—	—	—	—	—	—	102	722	62	892	108	1,784
44	—	—	2	—	2	—	—	—	—	—	103	245	220	2,135	40	2,640
45	—	1	3	—	4	—	—	—	—	—	104	103	17	303	28	451
46	—	1	2	—	3	—	—	—	—	—	105	471	55	1,259	72	1,857
47	—	2	14	—	16	—	—	—	—	—	106	1,587	14	6,186	446	8,233
48	—	3	4	—	7	—	—	—	—	—	107	6	5	41	—	52
49	2	—	28	—	30	—	—	—	—	—	108	20	16	203	5	244
50	2	7	78	—	87	—	—	2	—	2	109	40	157	930	3	1,130
51	4	8	156	—	168	—	—	2	—	4	110	124	10	261	9	404
52	33	213	3,681	4	3,931	1	24	12	—	37	111	256	75	1,503	64	1,898
53	—	1	5	—	6	—	—	—	—	—	112	7	2	44	—	53
54	2	4	30	—	36	—	—	1	—	1	113	2	—	7	—	9
55	21	13	121	3	158	1	1	3	—	5	114	—	2	4	—	6
											115	30	17	190	15	252
											116	3	27	96	—	126
											117	27	87	393	1	508
											118	10	4	65	—	79
											119	20	—	57	2	79
											120	2	1	13	2	18
											121	76	23	319	16	434

LE ROYAUME (Communes de 5,000 à moins de 20,000 habitants).

Professions, fonctions ou situations. Beroepen, ambten of betrekkingen.	HOMMES. — MANNEN.					FEMMES. — VROUWEN.					Professions, fonctions ou situations. Beroepen, ambten of betrekkingen.	HOMMES. — MANNEN.				
	Patron. Baas.	Employé. Bediende.	Ouvrier. Werkman.	Aidant. Helper.	TOTAL. TOTAAL.	Patron. Baas.	Employé. Bediende.	Ouvrier. Werkman.	Aidant. Helper.	TOTAL. TOTAAL.		Patron. Baas.	Employé. Bediende.	Ouvrier. Werkman.	Aidant. Helper.	TOTAL. TOTAAL.
185	—	13	73	—	86	—	2	1	—	3	251	36	64	1,429	6	1,535
186	2	4	14	—	20	—	3	23	—	28	252	4	2	23	—	29
187	3	10	17	—	30	—	3	15	—	18	253	19	32	741	3	795
188	10	23	139	1	173	1	5	58	—	64	254	172	163	939	31	1,305
Tot.	366	2,567	13,537	41	16,511	14	553	3,111	20	3,698	255	—	—	7	—	7
189	37	8	86	9	140	1	1	3	5	10	256	30	16	78	6	130
190	457	198	1,654	202	2,511	16	46	59	18	139	257	71	73	1,260	11	1,415
191	3,761	170	4,266	1,065	9,262	149	116	571	623	1,459	258	14	49	942	3	1,008
192	3	90	606	—	699	1	17	23	—	41	259	3	1	78	1	83
193	7	27	306	—	340	1	3	76	—	80	260	38	71	1,322	4	1,435
194	2	10	41	—	53	1	2	11	—	14	261	3	3	60	—	66
195	13	31	170	—	214	—	13	258	—	271	262	68	21	349	8	446
196	24	10	98	9	141	1	4	21	3	29	Tot.	3,190	2,368	45,093	1,165	51,816
197	12	12	152	1	177	1	3	116	—	120	263	3,202	114	3,724	473	7,513
198	2	27	61	1	91	—	2	3	1	6	264	56	31	62	5	154
199	726	521	4,997	195	6,439	49	121	422	35	627	265	5	2	70	—	77
200	78	78	330	11	497	7	41	75	5	128	266	24	8	95	1	128
201	90	32	277	20	419	2	18	78	12	110	267	1	2	12	—	15
202	10	3	36	4	53	—	2	12	—	14	268	19	8	22	4	53
203	21	47	238	5	311	5	7	19	3	34	269	59	11	203	6	279
204	4	6	25	1	36	1	—	9	3	13	270	27	4	20	2	53
205	3	4	7	—	14	—	2	3	—	5	271	9	5	17	—	31
206	14	1	13	7	35	—	1	1	9	11	272	16	10	109	3	138
207	1,583	27	873	435	2,918	31	8	18	176	233	273	160	14	237	30	441
208	20	3	44	3	70	2	—	30	—	32	274	67	15	183	8	273
209	24	12	80	3	119	—	4	63	—	67	275	66	29	312	4	411
210	2	—	2	—	4	—	2	1	—	3	Tot.	3,711	2,53	5,066	536	9,566
211	23	63	457	3	546	4	60	523	3	590	276	2,624	156	23,409	703	26,892
212	26	15	114	8	163	1	3	4	—	8	277	53	16	155	8	232
213	7	47	262	2	318	1	5	61	—	67	278	35	1	139	3	178
214	34	2	12	5	53	1	1	6	1	9	279	254	27	1,501	46	1,828
215	—	14	36	—	50	1	9	63	3	76	280	563	2	1,013	82	1,660
216	2	—	5	—	7	—	—	2	—	2	281	885	4	3,802	190	4,881
217	8	3	63	—	74	—	—	9	—	9	282	47	2	114	9	172
218	8	4	20	1	33	1	2	2	1	6	283	1,549	89	4,528	219	6,385
219	42	35	172	7	256	1	14	35	1	51	284	1,713	7	3,248	288	5,256
Tot.	7,043	1,500	15,503	1,997	26,043	278	507	2,577	902	4,264	285	240	3	283	36	562
220	29	56	1,349	7	1,441	1	17	1,932	3	1,953	286	85	56	586	13	740
221	21	60	1,553	2	1,636	—	21	746	—	767	287	537	104	243	86	970
222	11	7	158	—	176	—	5	49	—	54	288	46	14	229	14	303
223	38	185	3,001	1	3,225	6	65	6,618	3	6,692	289	132	37	10,552	23	10,744
224	221	462	9,816	54	10,553	10	157	5,692	26	5,885	290	81	105	1,397	15	1,598
225	5	13	174	—	192	1	1	58	1	61	291	147	20	1,199	36	1,402
226	3	—	29	—	32	—	—	12	—	12	292	19	6	77	—	102
227	42	1	94	13	150	1	1	5	—	7	293	127	117	1,158	10	1,412
228	20	1	60	2	83	—	1	2	—	3	294	11	8	118	3	140
229	75	1	347	38	461	2	3	9	4	18	295	39	8	91	11	149
230	1,727	10	5,341	862	7,940	20	—	53	109	182	296	186	89	261	24	560
231	70	2	101	48	221	2	—	19	16	37	Tot.	9,373	871	54,103	1,819	66,166
232	3	—	58	2	63	—	—	12	—	12	297	203	106	2,216	58	2,533
233	3	24	553	1	581	2	7	990	—	999	298	728	5	662	257	1,652
234	52	106	2,190	9	2,357	8	22	1,368	8	1,406	299	3,984	49	14,966	1,048	20,047
235	3	10	220	1	234	—	6	319	—	325	300	42	8	373	13	436
236	26	67	2,687	2	2,732	6	24	1,892	1	1,923	301	811	29	1,444	187	2,471
237	53	209	3,055	3	3,320	—	57	3,175	1	3,233	302	1,294	92	5,174	252	6,812
238	196	335	4,087	18	4,636	16	88	2,909	21	3,034	303	4	1	14	1	20
239	10	1	124	2	137	—	2	14	—	16	304	32	7	110	5	154
240	5	3	47	—	55	—	—	28	—	28	305	67	47	383	6	503
241	4	5	25	2	36	1	6	31	1	39	306	365	3	654	54	1,076
242	2	57	271	—	330	1	9	474	—	484	307	71	8	99	3	151
243	27	53	557	4	641	2	26	539	—	567	308	10	11	74	7	102
244	1	2	9	—	12	—	1	21	—	22	309	1,172	89	4,771	311	6,343
245	5	133	1,038	—	1,176	4	24	1,341	—	1,369	Tot.	8,783	455	30,940	2,202	42,380
246	16	26	416	5	463	2	—	208	—	210	310	93	106	943	13	1,155
247	11	13	139	2	165	—	6	188	2	196	311	13	10	326	4	353
248	7	2	7	—	16	—	1	6	—	7						
249	28	24	306	9	367	1	6	168	2	177						
250	18	5	53	5	81	—	2	139	—	141						

LE ROYAUME (Communes de 5,000 à moins de 20,000 habitants). —

Professions, fonctions ou situations. Beroepen, ambten of betrekkingen.	HOMMES. — MANNEN.					FEMMES. — VROUWEN.					Professions, fonctions ou situations. Beroepen, ambten of betrekkingen.	HOMMES. — MANNEN.				
	Patron. Baas.	Employé. Bediende.	Ouvrier. Werkman.	Aidant. Helper.	TOTAL. TOTAAL.	Patron. Baas.	Employé. Bediende.	Ouvrier. Werkman.	Aidant. Helper.	TOTAL. TOTAAL.		Patron. Baas.	Employé. Bediende.	Ouvrier. Werkman.	Aidant. Helper.	TOTAL. TOTAAL.
370	1,699	147	465	363	2,674	81	71	1	105	258	442	338	12	21	23	394
371	233	64	192	51	540	22	27	2	21	72	443	74	12	7	14	107
372	46	4	10	7	67	8	1	—	4	13	444	6	—	—	—	6
373	163	100	187	19	469	26	54	13	28	121	445	975	251	136	77	1,439
374	98	60	111	18	287	11	27	3	23	64	446	2,514	22	78	217	2,831
375	514	161	175	75	925	461	132	31	405	1,029	Tot.	32,865	4,231	7,332	4,959	49,387
376	11	3	10	3	27	4	7	2	6	19	447	54	48	8	6	64
377	54	48	8	6	116	14	35	1	14	64	448	13	21	3	3	40
378	7	6	13	—	26	1	20	—	2	23	449	133	6,036	166	1	6,336
379	45	52	70	5	172	8	28	—	9	45	450	449	619	8	25	1,101
380	55	23	19	9	106	1	3	—	10	14	451	70	1,561	13	1	1,645
381	14	4	6	1	25	3	2	—	4	9	452	32	104	16	1	153
382	331	87	90	38	546	61	45	2	86	194	453	542	958	72	41	1,613
383	140	67	97	19	323	154	44	26	95	319	454	79	4,184	19	14	4,296
384	73	25	70	21	189	14	13	2	10	39	455	20	17	3	—	40
385	149	157	210	18	534	26	47	19	27	119	456	8	29	17	—	54
386	36	23	11	5	75	6	25	5	13	49	457	898	149	354	120	1,521
387	3	4	7	2	16	7	6	—	2	15	458	4,838	100	442	202	5,582
388	50	17	13	5	85	46	29	3	50	128	459	586	180	245	104	1,115
389	—	1	1	—	2	1	—	—	—	1	Tot.	7,668	13,958	1,358	512	23,496
390	335	92	126	60	613	220	79	11	186	496	460	—	—	—	—	1,443
391	1,357	12	81	247	1,697	6	—	3	18	27	461	—	—	—	—	209
392	293	56	157	77	583	27	14	4	39	84	462	—	—	—	—	953
393	483	115	170	104	872	126	48	19	90	283	463	—	—	—	—	59
394	685	8	62	158	913	17	3	7	59	86	464	—	—	—	—	17
395	4	—	—	1	5	—	—	2	1	3	Tot.	—	—	—	—	3,311
396	4,093	33	1,210	767	6,103	477	59	39	1,269	1,844	465	—	—	—	—	2,464
397	539	16	60	81	696	148	11	15	164	338	466	—	—	—	—	569
398	92	28	48	27	195	13	12	2	8	35	467	—	—	—	—	249
399	551	63	201	87	902	857	174	44	698	1,773	468	—	—	—	—	153
400	2,297	55	305	450	3,107	659	37	20	689	1,405	469	—	—	—	—	239
401	1,774	59	173	197	2,203	849	35	117	574	1,575	470	—	—	—	—	29
402	3,737	792	948	382	5,859	8,253	1,563	347	3,816	13,979	471	—	—	—	—	667
403	1,636	111	444	289	2,480	596	54	68	313	1,031	472	—	—	—	—	695
404	56	4	39	16	115	15	2	10	8	35	473	—	—	—	—	1,356
405	287	11	17	103	418	3	4	1	7	15	474	—	—	—	—	34
406	502	15	56	162	735	9	5	2	25	41	475	—	—	—	—	431
407	96	11	44	27	178	7	4	3	1	15	476	—	—	—	—	63
408	57	81	20	3	161	12	34	15	8	69	477	—	—	—	—	28
409	832	273	147	113	1,365	941	543	57	532	2,073	478	—	—	—	—	99
410	68	11	2	9	90	88	24	14	39	165	479	—	—	—	—	142
411	344	58	27	36	465	456	180	32	283	951	Tot.	—	—	—	—	7,218
412	361	113	38	43	555	544	211	23	291	1,069	480	—	—	—	—	1,667
413	5	1	2	1	9	—	2	—	—	2	481	—	—	—	—	70
414	534	84	62	58	738	1,068	394	79	478	2,019	482	—	—	—	—	2
415	34	11	8	4	57	42	39	7	16	104	483	—	—	—	—	12
416	91	8	1	7	107	52	3	1	34	90	484	—	—	—	—	1,270
417	29	2	2	2	35	20	3	1	5	29	485	—	—	—	—	416
418	133	8	28	30	199	4	—	18	11	33	Tot.	—	—	—	—	3,437
419	301	120	47	41	509	180	209	62	152	608	486	—	—	—	—	615
420	423	—	41	29	493	29	—	6	38	73	487	—	—	—	—	1,030
421	571	147	265	92	1,075	32	36	2	33	103	488	—	—	—	—	614
422	308	78	44	31	461	237	79	9	240	565	489	—	—	—	—	878
423	139	14	30	26	209	144	22	5	63	234	490	—	—	—	—	9
424	9	5	4	1	19	8	5	—	4	17	491	—	—	—	—	28
425	13	1	1	—	15	2	1	—	2	5	Tot.	—	—	—	—	2,559
426	475	40	14	40	569	554	153	5	420	1,132	492	—	—	—	—	358
427	221	48	41	35	345	60	27	11	49	147	493	—	—	—	—	3,046
428	58	9	13	7	87	14	7	—	21	42	Tot.	—	—	—	—	3,404
429	521	39	32	36	628	1,010	55	21	456	1,542	494	—	—	—	—	—
430	32	14	14	5	65	160	13	2	125	300	495	—	—	—	—	—
431	109	55	44	9	217	136	81	20	89	326	496	—	—	—	—	—
432	27	7	9	1	44	7	8	2	3	20	497	—	—	—	—	—
433	99	54	18	11	182	100	80	7	73	260	498	—	—	—	—	—
434	13	6	2	—	21	5	3	—	5	13	499	—	—	—	—	—
435	273	22	158	17	470	58	11	42	54	165	Tot.	—	—	—	—	—
436	2	2	1	1	6	—	1	—	—	1	500	—	—	—	—	—
437	185	21	19	25	250	77	47	10	53	187	501	—	—	—	—	—
438	38	3	7	4	52	15	4	1	9	29	502	—	—	—	—	—
439	102	48	33	10	193	68	48	2	72	190	503	—	—	—	—	—
440	3	12	4	—	19	—	10	—	2	12	Tot.	—	—	—	—	—
441	10	5	6	1	22	3	5	—	7	15	504	—	—	—	—	—

HET RIJK (Gemeenten met 5,000 tot minder dan 20,000 inwoners).

FEMMES. — VROUWEN.					Professions, fonctions ou situations. Beroepen, ambten of betrekkingen.	HOMMES. — MANNEN.					FEMMES. — VROUWEN.				
Patron. Baas.	Employé. Bediende.	Ouvrier. Werkman.	Aidant. Helper.	TOTAL. TOTAAL.		Patron. Baas.	Employé. Bediende.	Ouvrier. Werkman.	Aidant. Helper.	TOTAL. TOTAAL.	Patron. Baas.	Employé. Bediende.	Ouvrier. Werkman.	Aidant. Helper.	TOTAL. TOTAAL.
28	16	2	49	95	494	—	—	—	—	302	—	—	—	—	170
21	5	1	14	41	495	—	—	—	—	123	—	—	—	—	51
12	2	—	8	22											
2,460	622	86	875	4,043	Tot.	—	—	—	—	425	—	—	—	—	221
467	7	10	230	714											
22,351	5,710	1,377	13,722	43,160	496	—	—	—	—	203	—	—	—	—	1
					497	—	—	—	—	393	—	—	—	—	10
4	4	1	2	11	Tot.	—	—	—	—	596	—	—	—	—	11
3	978	18	5	1,004											
13	75	—	11	99	498	—	—	—	—	1,137	—	—	—	—	732
4	311	—	2	317	499	—	—	—	—	174	—	—	—	—	91
—	19	4	3	26	500	—	—	—	—	3,209	—	—	—	—	4,242
13	121	3	4	141	Tot.	—	—	—	—	4,520	—	—	—	—	5,065
6	110	2	5	123											
1	5	2	—	8	501	—	—	—	—	907	—	—	—	—	—
3	3	3	2	11	502	—	—	—	—	13,854	—	—	—	—	—
48	42	137	602	1,269	503	—	—	—	—	113	—	—	—	—	38
9,760	89	316	5,888	16,053	504	—	—	—	—	13	—	—	—	—	—
55	35	25	141	256	Tot.	—	—	—	—	14,887	—	—	—	—	38
10,350	1,792	511	6,665	19,318											
—	—	—	—	49	505	—	—	—	—	6,321	—	—	—	—	230
—	—	—	—	2	506	—	—	—	—	331	—	—	—	—	34
—	—	—	—	269	507	—	—	—	—	3,966	—	—	—	—	192
—	—	—	—	812	Tot.	—	—	—	—	10,668	—	—	—	—	456
—	—	—	—	118											
—	—	—	—	4,384	508	—	—	—	—	105	—	—	—	—	51
—	—	—	—	5,634	509	—	—	—	—	652	—	—	—	—	5
—	—	—	—	6,896	510	—	—	—	—	883	—	—	—	—	4
—	—	—	—	2,472	Tot.	—	—	—	—	1,640	—	—	—	—	60
—	—	—	—	279											
—	—	—	—	23	511	—	—	—	—	714	—	—	—	—	15,959
—	—	—	—	43	512	—	—	—	—	1,839	—	—	—	—	2,492
—	—	—	—	5	513	—	—	—	—	835	—	—	—	—	57
—	—	—	—	64	514	—	—	—	—	49	—	—	—	—	7,935
—	—	—	—	15	515	—	—	—	—	51	—	—	—	—	528
—	—	—	—	11	Tot.	—	—	—	—	3,488	—	—	—	—	26,971
—	—	—	—	141											
—	—	—	—	3	516	—	—	—	—	39	—	—	—	—	49
—	—	—	—	101	517	—	—	—	—	4	—	—	—	—	1
—	—	—	—	41	518	—	—	—	—	2,726	—	—	—	—	1,693
—	—	—	—	10,094	Tot.	—	—	—	—	2,769	—	—	—	—	1,743
—	—	—	—	—											
—	—	—	—	10	519	—	—	—	—	4,198	—	—	—	—	1,810
—	—	—	—	2,730											
—	—	—	—	141	520	—	—	—	—	—	—	—	—	—	51,932
—	—	—	—	2,881	521	—	—	—	—	61,911	—	—	—	—	49,701
—	—	—	—	—	522	—	—	—	—	—	—	—	—	—	486,572
—	—	—	—	242	523	—	—	—	—	108,337	—	—	—	—	107,691
—	—	—	—	35	524	—	—	—	—	175,358	—	—	—	—	164,894
—	—	—	—	242	525	—	—	—	—	7,510	—	—	—	—	5,602
—	—	—	—	35	526	—	—	—	—	1,246	—	—	—	—	1,162
—	—	—	—	242	527	—	—	—	—	4,437	—	—	—	—	4,689
—	—	—	—	14	528	—	—	—	—	343	—	—	—	—	56
—	—	—	—	5	529	—	—	—	—	137	—	—	—	—	118
—	—	—	—	5	530	—	—	—	—	1,301	—	—	—	—	2
—	—	—	—	301	Tot.	—	—	—	—	360,600	—	—	—	—	872,419
—	—	—	—	34											
—	—	—	—	188	Tot.	139,618	54,619	469,066	44,655	1,132,293	45,658	13,542	97,548	45,339	1,130,255
—	—	—	—	222											

LE ROYAUME (Communes de 20,000 à moins de 50,000 habitants). —

Professions, fonctions ou situations. Beroepen, ambten of betrekkingen.	HOMMES. — MANNEN.					FEMMES. — VROUWEN.					Professions, fonctions ou situations. Beroepen, ambten of betrekkingen.	HOMMES. — MANNEN.				
	Patron. Baas.	Employé. Bediende.	Ouvrier. Werkman.	Aidant. Helper.	TOTAL. TOTAAL.	Patron. Baas.	Employé. Bediende.	Ouvrier. Werkman.	Aidant. Helper.	TOTAL. TOTAAL.		Patron. Baas.	Employé. Bediende.	Ouvrier. Werkman.	Aidant. Helper.	TOTAL. TOTAAL.
1	763	16	847	252	1,878	85	2	18	266	371	56	2	—	3	—	5
2	435	14	638	106	1,193	14	5	8	46	73	57	—	1	3	—	4
3	—	—	1	—	5	—	1	1	2	4	58	2	—	1	—	3
Tot.	1,202	30	1,486	358	3,076	99	8	27	314	448	59	1	5	23	—	29
4	4,668	29	1,493	2,622	8,812	415	—	118	2,509	3,042	60	21	8	152	5	186
5	10	1	4	2	17	—	—	—	2	2	61	58	148	757	7	970
6	—	1	2	—	3	—	1	1	—	2	Tot.	145	236	1,449	14	1,844
7	74	5	47	3	129	1	—	1	—	2	62	21	26	161	—	208
8	—	—	1	—	1	—	—	—	—	—	63	12	181	369	—	562
Tot.	4,752	36	1,547	2,627	8,962	416	1	120	2,513	3,050	64	3	30	89	—	122
9	6	14	31	—	51	—	3	—	—	3	65	5	20	95	—	120
10	—	1	7	—	8	—	—	—	—	—	66	16	747	3,505	4	4,272
Tot.	6	15	38	—	59	—	3	—	—	3	67	1	50	332	—	383
11	35	1	194	6	236	—	—	—	—	—	68	8	41	443	3	495
12	69	9	707	16	801	—	1	—	—	1	69	6	255	2,826	1	3,088
13	49	2	222	13	286	—	—	—	—	—	70	24	497	5,840	3	6,364
Tot.	153	12	1,123	35	1,323	—	1	—	—	1	71	2	25	113	—	140
14	—	—	5	—	5	—	—	—	—	—	Tot.	98	1,872	13,773	11	15,754
15	3	2	6	1	12	—	—	—	—	—	72	36	136	1,370	5	1,547
Tot.	3	2	11	1	17	—	—	—	—	—	73	52	96	1,242	4	1,394
16	9	242	23,061	—	23,312	—	1	10	—	11	74	28	13	129	3	173
17	6	861	4,418	—	5,285	—	16	842	—	858	75	50	12	249	4	315
18	—	32	327	—	359	—	1	154	—	155	76	1	3	24	—	28
19	1	2	116	—	119	—	1	124	—	125	77	16	23	280	2	321
20	—	16	16	—	32	—	—	2	—	2	78	1	4	26	1	32
21	21	161	1,160	—	1,342	—	17	38	1	56	79	8	3	42	1	54
22	—	—	19	1	20	—	—	—	—	—	80	3	—	19	1	23
23	1	8	5	—	14	—	2	—	—	2	81	—	—	—	—	—
24	—	5	2	—	7	—	—	—	—	—	82	1	1	7	—	9
25	—	2	—	—	2	—	—	—	—	—	83	1	3	19	—	23
26	1	1	1	—	3	—	1	—	—	1	84	1	2	10	—	13
27	—	1	2	—	3	—	—	—	—	—	85	168	117	5,501	20	5,806
28	—	—	—	—	—	—	—	—	—	—	86	6	50	247	—	303
29	—	—	—	—	—	—	—	—	—	—	87	56	69	668	3	796
30	—	2	3	—	5	—	—	—	—	—	88	4	11	69	—	84
31	—	3	3	—	6	—	—	—	—	—	89	5	9	190	—	204
32	—	—	—	—	—	—	—	—	—	—	90	86	634	3,675	10	4,405
33	—	3	2	—	5	—	—	—	—	—	91	96	176	2,537	6	2,815
34	3	42	2	—	47	—	5	—	—	5	92	29	164	1,781	2	1,976
35	1	3	12	—	16	—	2	1	—	3	93	152	550	4,353	19	5,074
Tot.	43	1,384	29,149	1	30,577	—	46	1,172	1	1,219	94	4	7	52	—	63
36	17	1	21	—	39	—	—	1	—	1	95	21	21	210	1	253
37	12	3	29	1	45	—	1	1	—	2	96	23	32	177	3	235
38	—	—	—	—	—	—	—	—	—	—	97	350	1,033	4,280	22	5,685
39	—	—	—	—	—	—	—	—	—	—	98	19	207	2,352	5	2,583
40	—	1	4	—	5	—	—	—	—	—	99	2	8	95	—	105
41	1	2	9	—	12	—	—	—	—	—	100	91	130	1,043	13	1,277
42	1	3	8	—	12	—	1	1	—	2	101	11	18	77	1	107
43	2	—	6	—	8	—	—	—	—	—	102	292	141	988	34	1,455
44	2	1	—	—	3	—	—	—	—	—	103	218	421	2,540	19	3,198
45	—	3	3	—	6	—	4	—	—	4	104	91	22	284	17	414
46	—	—	—	—	—	—	—	—	—	—	105	312	29	739	49	1,129
47	—	1	10	—	11	—	—	—	—	—	106	513	7	3,184	131	3,895
48	—	2	5	—	7	—	2	—	—	2	107	3	8	30	1	42
49	—	3	10	—	13	—	1	—	—	1	108	22	9	73	3	107
50	1	6	18	—	25	—	—	—	—	—	109	68	136	922	6	1,132
51	—	2	18	—	20	—	—	—	—	—	110	56	1	65	7	129
52	20	39	350	—	409	1	5	3	—	9	111	75	21	537	9	642
53	—	1	3	—	4	—	—	—	—	—	112	3	3	25	—	31
54	—	2	3	—	5	—	—	—	—	—	113	5	—	5	—	10
55	5	4	13	1	23	—	—	—	—	—	114	5	1	11	—	17
											115	17	45	113	2	177
											116	7	23	65	1	96
											117	28	67	184	2	281
											118	15	10	106	3	134
											119	18	1	78	2	99
											120	3	1	8	—	12
											121	47	15	215	7	284

HET RIJK (Gemeenten met 20,000 tot minder dan 50,000 inwoners).

FEMMES. — VROUWEN.					Professions, fonctions ou situations. Beroepen, ambten of betrekkingen.	HOMMES. — MANNEN.					FEMMES. — VROUWEN.				
Patron. Baas.	Employé. Bediende.	Ouvrier. Werkman.	Aidant. Helper.	TOTAL. TOTAAL.		Patron. Baas.	Employé. Bediende.	Ouvrier. Werkman.	Aidant. Helper.	TOTAL. TOTAAL.	Patron. Baas.	Employé. Bediende.	Ouvrier. Werkman.	Aidant. Helper.	TOTAL. TOTAAL.
—	—	—	—	—	122	18	9	35	9	71	1	12	6	3	22
—	—	—	—	—	123	38	26	181	8	253	1	15	94	2	112
—	—	—	—	—	124	70	55	519	12	656	2	9	182	9	202
—	1	1	—	2	Tot.	3,245	4,583	41,631	448	49,907	53	1,068	2,988	99	4,208
—	2	2	—	4											
1	14	42	2	59											
2	31	52	2	87	125	33	21	396	2	452	—	5	37	—	42
—	—	—	—	—	126	23	10	107	8	148	1	3	30	3	37
—	5	7	—	12	127	10	5	55	—	70	—	—	27	—	27
—	8	6	—	14	128	12	46	272	—	330	—	1	3	—	4
—	2	3	—	5	129	2	2	16	—	20	—	—	—	—	—
1	4	17	—	22	130	14	12	154	1	181	—	3	22	—	25
—	4	17	—	22	131	11	18	59	—	88	—	3	25	—	28
—	54	59	—	113	132	2	—	1	—	3	—	—	1	1	2
—	4	2	—	6	133	10	41	287	2	340	3	11	239	4	257
—	4	5	—	9	134	25	33	192	3	253	2	14	44	1	61
—	12	57	—	69	135	1	8	22	—	31	—	4	16	—	20
—	36	35	1	72	136	15	17	181	4	217	—	5	3	—	8
—	2	15	—	17	137	5	—	16	2	23	—	1	—	—	1
—	—	—	—	—	138	1	11	68	—	80	—	2	24	—	26
—	—	—	—	—	139	5	19	27	1	52	—	2	29	—	31
—	—	—	—	—	140	—	—	—	—	—	—	1	—	—	1
—	—	—	—	—	141	—	1	2	—	3	—	—	2	—	2
—	—	—	—	—	Tot.	169	244	1,855	23	2,291	6	55	502	9	572
—	—	—	—	—											
—	—	—	—	—	142	22	70	540	2	634	1	9	91	1	102
—	—	—	—	—	143	9	133	1,008	—	1,150	1	20	616	1	638
—	—	—	—	—	144	6	24	612	—	642	—	2	134	—	136
—	—	—	—	—	145	25	184	2,263	1	2,473	—	23	154	—	177
—	—	—	—	—	146	6	12	501	—	519	—	3	53	—	56
—	—	—	—	—	147	16	15	180	1	212	—	5	26	—	31
—	—	—	—	—	148	2	7	29	—	38	—	1	7	—	8
—	—	—	—	—	149	1	2	8	—	11	—	1	—	—	1
—	—	—	—	—	150	2	3	10	1	16	—	1	1	—	2
—	—	—	—	—	151	3	3	3	—	9	—	1	2	—	3
—	—	—	—	—	Tot.	92	453	5,154	5	5,704	2	66	1,084	2	1,154
—	—	—	—	—											
—	—	—	—	—	152	9	93	216	—	318	—	23	5	—	28
—	—	—	—	—	153	25	246	514	2	819	—	38	38	—	76
—	—	—	—	—	154	18	350	1,087	—	1,455	—	31	7	—	38
—	—	—	—	—	155	24	385	1,289	1	1,699	—	68	12	—	80
—	—	—	—	—	156	6	15	53	—	74	—	5	6	—	11
—	—	—	—	—	157	3	8	49	3	63	—	6	108	1	115
—	—	—	—	—	158	1	—	64	—	65	—	1	3	—	4
—	—	—	—	—	159	3	6	19	—	28	—	4	40	—	44
—	—	—	—	—	160	2	9	8	—	19	—	3	5	—	8
—	—	—	—	—	161	15	30	130	1	176	—	8	15	1	24
—	—	—	—	—	162	26	94	402	6	528	1	27	43	—	71
—	—	—	—	—	163	4	3	6	—	13	—	1	2	—	3
—	—	—	—	—	164	11	7	71	3	92	1	2	18	2	23
—	—	—	—	—	165	1	7	43	—	51	—	1	7	—	8
—	—	—	—	—	166	41	85	252	9	387	—	40	63	1	104
—	—	—	—	—	167	—	4	4	—	8	—	—	—	—	—
—	—	—	—	—	168	1	2	4	—	7	—	1	1	2	4
—	—	—	—	—	169	28	59	139	1	227	2	31	20	1	54
—	—	—	—	—	170	5	3	11	—	19	1	1	10	—	12
—	—	—	—	—	171	7	10	24	—	41	1	3	7	1	12
—	—	—	—	—	172	12	14	46	2	74	—	7	16	—	23
—	—	—	—	—	173	16	13	56	1	86	1	7	19	—	27
—	—	—	—	—	174	56	88	347	4	495	3	85	431	4	523
—	—	—	—	—	175	—	1	7	—	8	—	1	—	—	1
—	—	—	—	—	176	16	54	266	1	337	—	9	23	2	34
—	—	—	—	—	177	1	10	11	—	22	—	2	3	—	5
—	—	—	—	—	178	20	50	54	1	125	—	44	66	1	111
—	—	—	—	—	179	6	5	17	—	28	—	—	—	—	—
—	—	—	—	—	180	5	14	102	2	123	—	3	64	—	67
—	—	—	—	—	181	5	60	45	—	110	—	20	4	—	24
—	—	—	—	—	182	18	22	8	6	54	1	9	34	5	49
—	—	—	—	—	183	9	99	296	—	404	1	16	158	—	175
—	—	—	—	—	184	2	14	57	—	73	—	3	9	—	12

LE ROYAUME (Communes de 20,000 à moins de 50,000 habitants).

Professions, fonctions ou situations. Beroepen, ambten of betrekkingen.	HOMMES. — MANNEN.					FEMMES. — VROUWEN.					Professions, fonctions ou situations. Beroepen, ambten of betrekkingen.	HOMMES. — MANNEN.				
	Patron. Baas.	Employé. Bediende.	Ouvrier. Werkman.	Aidant. Helper.	TOTAL. TOTAAL.	Patron. Baas.	Employé. Bediende.	Ouvrier. Werkman.	Aidant. Helper.	TOTAL. TOTAAL.		Patron. Baas.	Employé. Bediende.	Ouvrier. Werkman.	Aidant. Helper.	TOTAL. TOTAAL.
185	2	7	4	—	13	—	2	1	—	3	251	24	87	876	2	989
186	1	2	4	—	7	—	1	7	—	8	252	6	6	21	—	33
187	7	6	12	2	27	2	7	22	1	32	253	30	44	275	2	351
188	16	44	241	—	301	1	13	77	—	91	254	310	165	803	69	1,347
Tot.	422	1,919	5,990	45	8,376	15	523	1,344	22	1,904	255	2	11	45	—	58
189	5	29	41	—	75	—	1	4	—	5	256	29	12	22	3	66
190	132	137	808	30	1,107	2	40	39	2	83	257	48	73	437	12	570
191	1,862	141	3,615	416	6,034	113	163	909	497	1,682	258	26	73	1,151	2	1,252
192	3	22	29	—	54	—	4	3	1	8	259	5	8	77	1	91
193	13	174	1,175	—	1,362	—	17	291	—	308	260	77	91	2,069	11	2,248
194	7	43	150	—	200	—	5	5	—	10	261	3	9	66	—	78
195	6	27	72	—	105	1	21	114	2	138	262	31	10	119	2	162
196	22	38	54	3	117	1	11	36	4	52	Tot.	1,511	2,527	29,703	247	33,988
197	9	5	72	—	86	—	2	37	2	41	263	1,867	97	3,106	200	5,270
198	1	22	21	—	44	—	4	1	—	5	264	99	28	75	12	214
199	297	459	2,417	44	3,217	13	93	203	25	334	265	12	4	15	1	32
200	63	77	215	11	366	3	38	66	6	113	266	61	13	136	7	217
201	100	18	187	7	312	1	7	33	6	47	267	2	1	9	—	12
202	6	2	13	3	24	1	—	3	1	5	268	34	11	17	2	64
203	5	15	36	1	57	2	4	7	3	16	269	69	18	198	7	292
204	1	7	14	1	23	—	1	7	—	8	270	29	4	45	3	81
205	5	4	6	—	15	1	1	1	3	6	271	7	2	10	1	20
206	6	2	5	2	15	—	2	2	1	1	272	10	4	36	2	52
207	357	13	521	93	984	10	4	13	69	96	273	263	19	211	35	528
208	6	1	6	—	13	1	1	1	1	4	274	102	19	254	11	386
209	21	18	69	4	112	2	4	32	3	41	275	50	11	94	6	161
210	1	—	3	—	4	—	—	1	—	1	Tot.	2,605	281	4,206	287	7,329
211	29	49	526	5	609	2	60	514	2	578	276	896	108	9,177	155	10,336
212	19	23	101	—	143	—	6	7	1	14	277	64	8	233	14	319
213	1	109	216	—	326	2	24	21	—	47	278	17	1	82	4	104
214	13	1	8	2	24	1	1	6	1	9	279	151	2	477	25	655
215	9	17	32	1	59	—	5	41	—	46	280	224	3	682	35	944
216	1	1	8	—	10	—	—	3	—	3	281	439	5	1,630	82	2,156
217	4	1	13	2	20	1	1	2	—	4	282	47	2	107	2	158
218	11	4	26	—	41	—	5	16	—	21	283	1,123	85	3,733	168	5,129
219	46	34	134	9	223	2	16	34	8	60	284	1,026	10	3,157	112	4,305
Tot.	3,061	1,493	10,593	634	15,781	159	539	2,450	638	3,786	285	201	—	332	28	561
220	22	76	699	1	798	—	11	1,282	2	1,295	286	98	113	540	14	765
221	18	27	573	2	620	1	11	336	1	349	287	424	193	228	63	908
222	7	3	38	—	48	—	—	16	—	16	288	64	2	101	3	170
223	32	173	1,912	6	2,123	3	53	6,054	1	6,111	289	85	34	2,421	15	2,555
224	401	495	6,401	64	7,361	17	158	2,899	35	3,109	290	38	58	381	6	483
225	4	24	387	2	417	—	1	68	—	69	291	41	9	206	4	260
226	—	1	10	—	11	—	—	4	—	4	292	16	31	74	3	124
227	5	—	127	4	136	—	1	6	—	7	293	100	84	579	11	774
228	—	2	20	—	22	—	—	4	—	4	294	5	14	89	—	108
229	26	1	121	14	162	—	—	5	5	10	295	5	7	31	1	44
230	23	1	148	4	176	—	—	5	3	8	296	134	71	101	20	326
231	1	1	15	—	17	—	—	4	—	4	Tot.	5,198	840	24,381	765	31,184
232	2	—	14	—	16	—	—	5	—	5	297	75	83	992	13	1,163
233	2	20	429	—	451	—	2	977	—	979	298	133	3	171	27	334
234	67	129	1,714	10	1,920	3	18	759	4	784	299	1,631	53	7,809	303	9,796
235	2	51	137	—	190	—	29	231	2	262	300	16	11	129	4	160
236	37	165	2,401	3	2,606	2	44	2,011	1	2,058	301	323	25	1,164	68	1,580
237	50	324	3,807	1	4,182	1	69	3,476	1	3,547	302	967	114	4,235	151	5,467
238	113	257	2,882	9	3,261	3	64	1,849	3	1,919	303	6	1	11	1	19
239	2	12	4	—	18	—	2	5	—	7	304	6	1	19	—	26
240	1	1	5	—	7	—	—	2	—	2	305	70	41	128	9	248
241	7	5	31	—	43	—	6	23	1	30	306	473	6	1,025	75	1,579
242	1	2	41	—	44	—	4	116	—	120	307	38	6	59	5	108
243	12	53	395	3	463	—	22	356	1	379	308	9	11	57	—	77
244	1	2	6	—	9	—	—	6	—	6	309	512	58	2,073	93	2,736
245	5	73	610	—	688	1	13	651	—	665	Tot.	4,259	413	17,872	749	23,293
246	8	3	29	5	45	—	3	19	—	22	310	55	78	553	3	689
247	32	21	698	5	756	1	8	573	4	586	311	3	4	39	—	46
248	3	—	4	—	7	—	—	6	1	7						
249	22	10	58	9	99	3	4	62	12	81						
250	14	6	26	1	47	—	6	120	1	127						

HET RIJK (Gemeenten met 20,000 tot minder dan 50,000 inwoners).

FEMMES. — VROUWEN.					Professions, fonctions ou situations. Beroepen, ambten of betrekkingen.	HOMMES. — MANNEN.					FEMMES. — VROUWEN.				
Patron. Baas.	Employé. Bediende.	Ouvrier. Werkman.	Aidant. Helper.	TOTAL. TOTAAL.		Patron. Baas.	Employé. Bediende.	Ouvrier. Werkman.	Aidant. Helper.	TOTAL. TOTAAL.	Patron. Baas.	Employé. Bediende.	Ouvrier. Werkman.	Aidant. Helper.	TOTAL. TOTAAL.
2	10	373	1	386	312	21	13	231	—	265	—	5	6	—	11
1	2	20	5	28	313	12	4	123	1	140	2	2	17	1	22
1	5	331	—	337	314	60	22	460	3	545	5	11	324	4	344
155	123	6,401	104	6,783	315	24	9	208	7	248	3	7	150	10	170
—	7	48	—	55	316	2,113	125	3,164	173	5,575	25	98	1,204	76	1,403
39	16	720	21	796	317	24	35	79	8	146	2	12	16	2	32
16	25	1,281	18	1,340	318	126	8	233	21	388	3	12	69	5	89
2	6	203	—	211											
—	3	41	—	44	Tot.	2,438	298	5,090	216	8,042	42	157	1,817	99	2,115
9	24	109	5	147	319	169	144	1,212	33	1,558	13	57	2,094	12	2,176
2	5	24	—	31											
3	2	227	7	239	320	31	88	342	3	464	3	35	183	4	225
265	757	31,708	239	32,969	321	13	78	1,395	1	1,487	—	25	128	—	153
2,574	124	7,874	535	11,107	322	31	12	137	3	183	3	11	309	5	328
539	105	3,553	84	4,281	323	3	18	113	1	135	—	2	4	—	6
43	11	468	12	534	324	8	5	18	—	31	2	2	27	—	31
27	14	192	10	243	325	1	—	10	—	11	—	3	1	—	4
1	—	10	—	11	326	22	22	125	1	170	2	8	155	1	166
779	40	1,004	61	1,884	Tot.	109	223	2,140	9	2,481	10	86	807	10	913
21	21	339	14	395	327	553	308	3,231	93	4,185	18	133	370	56	577
6	5	76	2	89	328	65	47	835	4	951	5	8	420	5	438
49	15	104	3	171											
1	4	40	2	47	Tot.	618	355	4,066	97	5,136	23	141	790	61	1,015
383	50	1,638	230	2,301	329	253	21	4,488	38	4,800	6	14	239	15	274
128	60	466	45	699	330	106	27	373	7	513	1	21	34	6	62
30	24	453	22	529	331	20	9	12	4	45	27	4	187	7	225
4,581	473	16,217	1,020	22,291	332	119	6	103	10	238	2	2	5	1	10
7	18	57	4	86	333	1	—	3	—	4	—	2	1	—	3
1	—	5	—	6	334	30	4	40	4	78	3	—	4	2	9
4	2	1	2	9	335	32	10	65	3	110	—	7	12	2	21
1	1	4	2	8	336	16	—	43	3	62	1	2	3	2	8
1	1	1	—	3	337	15	8	28	—	51	—	5	2	—	7
3	2	1	1	7	338	3	1	25	—	29	—	—	3	1	4
1	—	1	—	2	339	39	13	58	3	113	—	4	10	1	15
7	32	14	38	91	340	68	18	209	7	302	—	8	9	3	20
2	4	9	15	30	341	75	506	1,018	7	1,606	4	199	688	6	897
1	3	—	12	16	342	211	36	130	21	398	11	27	30	25	93
2	4	9	15	30	343	12	10	62	1	85	—	4	9	—	13
1	3	—	12	16	344	18	1	97	—	116	2	2	8	—	12
2	23	4	6	35	345	217	17	525	36	795	4	3	28	6	41
4	33	6	5	48											
—	2	—	1	3	Tot.	1,235	687	7,279	144	9,345	61	304	1,272	77	1,714
—	4	4	2	10	346	1,829	792	10,827	178	13,626	44	130	97	34	305
—	—	—	—	—	347	—	3,239	—	—	3,239	—	53	—	—	53
—	1	2	—	3	348	—	—	8,263	—	8,263	—	—	113	—	113
—	2	19	—	32	349	—	—	379	—	379	—	8	—	—	8
—	—	—	—	—	350	—	—	699	—	699	—	—	22	—	22
3	10	1	1	15	351	—	7	712	—	3,461	—	19	21	—	40
39	157	121	89	406	352	65	619	797	4	1,485	—	64	8	2	74
2	21	55	—	78	353	254	145	309	76	784	25	26	10	65	126
13	3	6	15	37	354	—	34	15	—	49	—	4	1	—	5
5	11	20	8	44	355	74	2	55	17	148	5	—	1	—	6
1	—	—	1	2	356	33	5	2	—	40	3	—	—	—	3
7	14	24	3	48	357	499	146	639	55	1,389	12	63	14	16	105
18	38	284	33	373	358	—	210	—	—	210	—	501	—	—	501
—	—	—	—	—	359	—	—	453	—	453	—	—	57	—	57
—	—	—	—	—	360	—	44	—	—	44	—	3	—	—	3
—	1	3	—	4	361	—	—	68	—	68	—	—	1	—	1
5	17	135	5	162	362	—	—	290	—	290	—	7	—	—	7
5	5	53	32	95	363	—	—	816	—	816	—	—	7	—	7
10	3	11	6	30	364	—	13	—	—	13	—	—	—	—	—
1	2	16	2	21	365	—	—	18	—	18	—	—	—	—	—
12	31	273	22	338	366	—	2,445	—	—	2,445	—	96	—	—	96
79	146	880	127	1,232	367	—	—	70	—	70	—	—	19	—	19
2	10	19	—	31	368	—	765	—	—	765	—	40	—	—	40
—	—	12	1	13	369	—	—	455	—	455	—	—	11	—	11
—	—	—	—	—	Tot.	2,761	9,840	26,997	330	39,928	89	1,015	382	117	1,603

LE ROYAUME (Communes de 20,000 à moins de 50,000 habitants).

Professions, fonctions ou situations. Beroepen, ambten of betrekkingen.	HOMMES. — MANNEN.					FEMMES. — VROUWEN.					Professions, fonctions ou situations. Beroepen, ambten of betrekkingen.	HOMMES. — MANNEN.				
	Patron. Baas.	Employé. Bediende.	Ouvrier. Werkman.	Aidant. Helper.	TOTAL. TOTAAL.	Patron. Baas.	Employé. Bediende.	Ouvrier. Werkman.	Aidant. Helper.	TOTAL. TOTAAL.		Patron. Baas.	Employé. Bediende.	Ouvrier. Werkman.	Aidant. Helper.	TOTAL. TOTAAL.
370	940	181	411	141	1,673	76	59	12	63	210	442	256	10	35	27	328
371	146	92	139	16	393	9	21	2	4	36	443	69	14	2	5	90
372	25	1	4	—	30	4	1	1	2	8	444	5	6	—	—	11
373	111	119	151	18	399	13	36	6	11	66	445	370	361	139	37	957
374	79	74	98	9	260	8	15	13	9	45	446	2,106	21	88	162	2,377
375	373	158	207	60	798	226	135	21	199	581						
376	9	4	12	1	26	1	4	—	2	7	Tot.	22,572	5,319	6,023	2,671	36,585
377	41	39	23	1	104	13	51	1	8	73						
378	17	14	16	2	49	3	24	—	1	28	447	10	18	4	2	34
379	94	77	80	5	256	8	42	4	17	71	448	185	5,555	210	5	5,955
380	15	32	8	4	59	4	5	1	5	15	449	584	825	5	29	1,443
381	15	3	4	1	23	3	3	1	1	8	450	116	1,731	16	3	1,866
382	194	174	80	24	472	35	56	4	72	167	451	80	300	23	4	407
383	175	89	81	30	375	108	70	13	65	256	452	765	1,311	88	30	2,194
384	46	31	44	4	125	11	11	5	2	29	453	90	5,067	22	6	5,185
385	123	330	170	12	635	23	104	15	11	153	454	17	21	2	—	40
386	55	31	20	2	108	25	40	6	13	84	455	13	18	11	3	45
387	3	4	7	1	15	2	4	2	—	8	456	704	405	527	92	1,728
388	76	26	15	6	123	69	46	9	54	178	457	3,694	195	1,396	205	5,490
389	1	5	—	—	6	1	—	—	—	1	458	430	242	178	92	942
390	238	117	121	37	513	154	69	14	121	358						
391	230	9	20	26	285	4	—	2	7	13	Tot.	6,688	15,688	2,482	471	25,329
392	99	48	59	25	231	12	13	5	11	41						
393	235	210	122	36	603	105	44	15	69	233	459	—	—	—	—	1,336
394	169	7	27	15	218	7	2	2	26	37	460	—	—	—	—	79
395	1	1	—	—	3	—	—	—	—	—	461	—	—	—	—	904
396	2,652	45	946	495	4,138	262	76	29	1,081	1,448	462	—	—	—	—	55
397	385	46	109	58	598	192	17	16	164	389	463	—	—	—	—	21
398	20	20	22	1	63	2	6	2	1	11	464	—	—	—	—	481
399	485	43	139	56	723	658	199	54	480	1,391						
400	1,278	75	131	172	1,656	540	44	9	592	1,185	Tot.	—	—	—	—	2,876
401	1,163	85	141	163	1,552	519	47	33	481	1,080	465	—	—	—	—	2,030
402	2,487	596	663	229	3,975	4,482	1,149	188	2,119	7,938	466	—	—	—	—	369
403	948	169	305	98	1,520	312	90	44	201	647	467	—	—	—	—	267
404	49	8	27	8	92	7	3	5	4	19	468	—	—	—	—	172
405	42	4	7	13	66	1	4	—	1	6	469	—	—	—	—	357
406	116	42	24	23	205	6	3	2	11	22	470	—	—	—	—	58
407	23	8	12	1	44	1	3	3	3	10	471	—	—	—	—	757
408	162	175	41	11	389	16	69	11	9	105	472	—	—	—	—	827
409	892	344	138	119	1,493	563	510	47	394	1,519	473	—	—	—	—	977
410	63	16	3	1	83	64	33	7	38	142	474	—	—	—	—	19
411	427	61	26	39	533	412	245	41	265	963	475	—	—	—	—	626
412	301	68	17	36	422	474	206	31	213	924	476	—	—	—	—	81
413	6	—	1	—	7	2	1	—	6	9	477	—	—	—	—	44
414	599	101	67	49	816	839	413	32	434	1,768	478	—	—	—	—	198
415	81	29	7	13	130	87	42	15	37	181	479	—	—	—	—	165
416	62	6	8	7	83	51	9	3	25	88						
417	49	2	4	6	61	29	1	2	9	41	Tot.	—	—	—	—	6,947
418	103	9	26	22	160	9	5	7	12	33	480	—	—	—	—	872
419	314	164	82	31	591	212	240	49	155	656	481	—	—	—	—	61
420	280	1	30	19	330	53	3	5	31	92	482	—	—	—	—	16
421	315	196	286	42	839	22	53	5	17	97	483	—	—	—	—	17
422	384	90	84	42	600	171	104	3	165	443	484	—	—	—	—	860
423	135	21	17	13	186	133	33	9	67	242	485	—	—	—	—	238
424	4	7	3	—	14	2	3	1	—	6						
425	7	2	2	—	11	1	—	—	—	1	Tot.	—	—	—	—	2,064
426	474	41	25	44	584	376	154	18	300	848	486	—	—	—	—	560
427	233	72	55	29	389	63	46	9	56	174	487	—	—	—	—	1,067
428	48	6	17	8	79	18	11	6	17	52	488	—	—	—	—	438
429	434	83	28	31	576	827	97	17	302	1,243	489	—	—	—	—	1,054
430	37	12	10	2	61	86	14	2	66	168	490	—	—	—	—	16
431	141	93	39	10	283	155	114	14	86	369	491	—	—	—	—	77
432	31	28	5	2	66	4	10	1	2	17	Tot.	—	—	—	—	2,652
433	153	71	22	11	257	92	109	5	68	274	492	—	—	—	—	368
434	12	5	1	2	20	7	3	1	3	14	493	—	—	—	—	2,715
435	188	18	133	11	350	65	8	27	38	138						
436	3	3	1	—	7	3	1	—	—	4	Tot.	—	—	—	—	3,083
437	412	61	34	14	521	59	90	4	55	208						
438	60	8	7	9	84	27	17	2	21	67						
439	168	76	36	21	301	75	69	5	60	209						
440	11	17	6	—	34	4	14	—	1	19						
441	19	4	2	3	28	8	15	2	5	30	Tot.	—	—	—	—	3,083

LE ROYAUME (Communes de 50,000 à moins de 100,000 habitants).

Professions, fonctions ou situations. Beroepen, ambten of betrekkingen.	HOMMES. — MANNEN.					FEMMES. — VROUWEN.					Professions, fonctions ou situations. Beroepen, ambten of betrekkingen.	HOMMES. — MANNEN.				
	Patron. Baas.	Employé. Bediende.	Ouvrier. Werkman.	Aidant. Helper.	TOTAL. TOTAAL.	Patron. Baas.	Employé. Bediende.	Ouvrier. Werkman.	Aidant. Helper.	TOTAL. TOTAAL.		Patron. Baas.	Employé. Bediende.	Ouvrier. Werkman.	Aidant. Helper.	TOTAL. TOTAAL.
1	495	—	278	154	927	50	1	19	248	318	56	—	—	—	—	
2	121	6	155	20	302	10	5	5	16	36	57	—	—	—	—	
3	60	1	12	17	90	2	—	7	14	23	58	—	—	—	—	
Tot.	676	7	445	191	1,319	62	6	31	278	377	59	2	3	1	6	
4	433	15	344	230	1,022	35	—	17	224	276	60	3	—	114	117	
5	1	2	12	—	15	—	—	—	—	—	61	13	17	148	179	
6	—	—	—	—	—	—	—	—	—	—	Tot.	36	38	304	3	381
7	35	3	73	4	115	4	1	—	1	6	62	4	18	60	1	83
8	—	—	1	—	1	—	—	—	—	—	63	5	25	15	—	45
Tot.	469	20	430	234	1,153	39	1	18	225	283	64	—	6	6	—	12
9	2	7	6	1	16	—	1	—	1	2	65	2	16	42	—	60
10	—	—	1	—	1	—	—	—	—	—	66	9	40	236	—	285
Tot.	2	7	7	1	17	—	1	—	1	2	67	2	5	20	—	27
11	—	—	2	—	2	—	—	—	—	—	68	1	7	28	—	36
12	13	—	35	4	52	—	—	—	—	—	69	—	5	7	—	12
13	—	—	1	—	1	—	—	—	—	—	70	12	30	104	2	148
Tot.	13	—	38	4	55	—	—	—	1	1	71	—	2	3	—	5
14	—	—	—	—	—	—	—	—	—	—	Tot.	35	154	521	3	713
15	—	—	—	—	—	—	—	—	—	—	72	14	51	411	2	478
Tot.	—	—	—	—	—	—	—	—	—	—	73	—	18	145	—	163
16	5	56	26	—	87	—	2	—	—	2	74	12	4	72	1	89
17	1	28	7	—	36	—	5	—	—	5	75	43	18	216	5	282
18	—	4	2	—	6	—	3	1	—	4	76	5	7	4	—	16
19	—	1	—	—	1	—	—	—	—	—	77	6	16	43	—	65
20	—	2	1	—	3	—	—	—	—	—	78	1	3	13	—	17
21	4	51	95	—	150	—	9	—	—	9	79	6	3	50	1	60
22	—	—	—	—	—	—	—	—	—	—	80	3	—	7	—	10
23	—	2	—	—	2	—	—	—	—	—	81	—	—	2	—	2
24	—	—	1	—	1	—	—	—	—	—	82	2	1	18	1	22
25	—	—	—	—	—	—	1	—	—	1	83	3	2	23	—	28
26	—	—	—	—	—	—	—	—	—	—	84	2	—	6	—	8
27	—	—	—	—	—	—	—	—	—	—	85	94	42	2,259	16	2,411
28	—	—	—	—	—	—	—	—	—	—	86	6	7	19	1	33
29	—	—	—	—	—	—	—	—	—	—	87	12	10	52	1	75
30	—	—	—	—	—	—	—	—	—	—	88	—	2	6	—	8
31	1	2	—	—	3	—	—	—	—	—	89	1	1	31	—	33
32	—	2	2	—	4	—	—	—	—	—	90	20	91	541	3	655
33	—	1	—	—	1	—	—	—	—	—	91	34	36	448	6	524
34	1	13	4	—	18	—	—	—	—	4	92	4	29	165	—	198
35	—	—	2	—	2	—	1	—	—	1	93	72	121	859	5	1,057
Tot.	12	162	140	—	314	—	27	1	—	28	94	7	8	31	—	46
36	3	—	16	—	19	—	—	—	—	—	95	10	15	88	—	113
37	5	—	14	—	19	—	—	—	—	—	96	9	22	44	3	78
38	—	—	—	—	—	—	—	—	—	—	97	220	509	1,313	16	2,058
39	—	—	—	—	—	—	—	—	—	—	98	8	49	1,027	1	1,085
40	1	1	1	—	3	—	—	—	—	—	99	1	9	35	—	45
41	—	—	—	—	—	—	—	—	—	—	100	26	29	259	—	314
42	3	5	1	—	9	—	—	—	—	—	101	11	13	53	—	77
43	—	—	—	—	—	—	—	—	—	—	102	69	13	210	7	299
44	1	—	—	—	1	—	—	—	—	—	103	112	205	1,288	8	1,613
45	—	1	—	—	1	—	—	—	—	—	104	29	7	124	10	170
46	1	1	—	—	2	—	—	—	—	—	105	163	23	498	22	706
47	—	2	—	—	2	—	—	—	—	—	106	153	2	917	31	1,103
48	—	—	—	—	—	—	—	—	—	—	107	5	5	25	1	36
49	—	—	—	—	—	—	—	—	—	—	108	13	4	47	2	66
50	3	1	1	—	5	—	—	—	—	—	109	1	3	15	—	19
51	—	1	—	—	1	—	—	—	—	—	110	16	4	21	5	46
52	1	5	4	2	12	1	—	—	—	2	111	56	11	491	10	568
53	—	—	—	—	—	—	—	—	—	—	112	—	5	8	—	13
54	—	—	—	—	—	—	—	—	—	—	113	3	7	22	—	32
55	—	1	4	—	5	—	—	—	—	—	114	1	—	1	—	2
											115	6	18	76	2	102
											116	3	21	76	—	100
											117	54	106	258	7	425
											118	—	—	4	—	4
											119	6	6	50	—	62
											120	5	2	9	1	17
											121	27	21	149	1	198

HET RIJK (Gemeenten met 50.000 tot minder dan 100.000 inwoners).

FEMMES. — VROUWEN.					Professions, fonctions ou situations. Beroepen, ambten of betrekkingen.	HOMMES. — MANNEN.					FEMMES. — VROUWEN.				
Patron. Baas.	Employé. Bediende.	Ouvrier. Werkman.	Aidant. Helper.	TOTAL. TOTAAL.		Patron. Baas.	Employé. Bediende.	Ouvrier. Werkman.	Aidant. Helper.	TOTAL. TOTAAL.	Patron. Baas.	Employé. Bediende.	Ouvrier. Werkman.	Aidant. Helper.	TOTAL. TOTAAL.
—	—	—	—	—	122	8	8	21	—	37	1	3	1	3	8
—	—	—	—	—	123	35	25	180	5	245	3	19	119	1	142
—	—	1	—	1	124	42	21	308	8	379	2	10	54	1	67
1	4	4	—	9	Tot.	1,439	1,633	13,038	132	16,292	29	622	634	55	1,340
2	8	7	1	18	125	9	4	38	1	52	1	—	—	—	1
—	—	—	—	—	126	6	5	12	2	25	—	—	—	—	—
—	8	1	—	9	127	2	2	10	1	15	—	—	—	—	—
—	9	5	—	14	128	1	2	1	2	6	—	—	—	—	—
—	3	—	—	3	129	—	1	1	—	2	—	—	—	—	—
—	1	3	—	4	130	2	3	16	—	21	1	—	2	—	3
—	7	1	—	8	131	1	11	12	—	24	—	3	5	—	8
—	1	1	—	2	132	—	—	1	—	1	—	—	—	—	—
—	2	1	—	3	133	4	2	9	—	15	1	6	4	—	11
—	3	—	—	3	134	15	26	31	—	72	1	13	5	—	19
—	7	5	1	13	135	3	4	10	1	18	—	2	2	—	4
—	—	1	—	1	136	3	7	26	—	36	—	—	1	—	1
—	—	—	—	—	137	2	—	6	—	8	—	—	—	—	—
—	41	18	1	60	138	—	1	1	—	2	—	—	—	—	—
—	—	—	—	—	139	—	17	18	—	35	—	4	2	—	6
—	10	4	—	14	140	—	1	1	—	2	—	—	—	—	—
—	8	3	—	11	141	—	—	5	—	5	—	—	3	—	3
1	2	2	—	5	Tot.	48	86	198	7	339	4	28	24	—	56
1	3	3	2	9	142	20	37	294	4	355	—	8	49	3	60
—	—	—	—	—	143	3	8	7	—	18	—	2	—	—	2
—	7	—	—	7	144	3	2	51	1	57	—	4	13	—	17
—	2	—	—	2	145	—	1	26	—	124	—	8	1	—	9
—	—	—	—	—	146	3	5	15	1	24	—	—	1	—	1
—	—	1	—	1	147	7	9	50	—	66	—	1	5	—	6
—	—	—	1	1	148	—	2	2	—	4	—	1	4	—	5
—	2	2	—	4	149	2	4	8	—	14	—	—	3	—	3
—	1	3	—	4	150	—	1	3	—	4	—	—	—	—	—
3	12	61	10	86	151	1	—	—	2	3	—	—	1	—	1
1	3	—	1	5	Tot.	40	94	527	8	669	—	24	77	3	104
—	7	15	—	22	152	10	56	93	—	159	1	28	5	—	34
—	1	2	—	3	153	14	180	38	—	282	—	47	15	1	63
—	—	3	—	—	154	7	240	535	—	782	—	17	13	—	30
—	—	—	—	—	155	9	117	229	—	355	—	27	6	—	33
—	—	—	—	—	156	1	16	15	—	32	—	1	3	—	4
—	14	—	1	15	157	—	—	12	—	12	—	1	6	—	7
—	14	8	—	22	158	3	—	9	2	14	—	—	1	—	1
—	7	2	—	9	159	1	—	3	—	4	—	1	—	—	1
—	224	56	11	295	160	1	10	1	—	12	—	1	2	—	3
—	5	1	—	6	161	12	9	22	—	43	—	3	2	1	6
—	1	1	—	2	162	5	37	37	—	79	—	23	3	—	26
—	7	11	—	18	163	5	5	29	—	39	—	1	1	—	2
—	15	1	1	17	164	9	9	78	2	98	2	6	32	—	40
1	10	4	4	19	165	1	13	67	—	81	—	2	57	—	59
1	60	15	—	76	166	12	50	89	1	152	2	21	95	1	119
1	2	—	1	4	167	—	1	—	—	1	—	—	—	—	—
2	6	12	2	22	168	1	1	—	—	2	—	—	—	—	—
1	—	1	—	2	169	12	39	69	—	120	1	12	19	—	32
—	—	—	2	4	170	5	8	23	—	36	1	4	2	—	7
—	3	3	—	6	171	6	12	115	—	133	—	15	22	—	37
—	1	1	—	2	172	4	10	18	—	32	—	7	7	1	15
—	3	5	2	10	173	12	10	35	4	61	—	14	32	3	49
—	4	47	1	52	174	30	66	172	3	271	1	30	163	3	197
—	2	3	—	5	175	1	—	2	—	3	—	1	3	—	4
—	—	32	1	33	176	1	11	7	—	19	—	4	—	—	4
—	—	1	—	1	177	1	6	1	—	8	—	—	3	—	3
—	7	1	—	8	178	15	57	53	1	126	—	54	74	2	130
—	3	32	—	35	179	3	—	4	—	7	—	—	2	—	2
2	55	88	5	150	180	1	2	5	—	8	—	2	2	—	4
—	—	—	—	—	181	7	69	38	—	114	—	27	2	—	29
—	—	2	—	2	182	5	16	25	1	47	4	27	62	2	95
—	2	4	1	7	183	5	28	29	1	63	1	19	19	—	39
—	9	1	1	11	184	2	14	13	—	29	—	5	1	—	6

LE ROYAUME (Communes de 50.000 à moins de 100.000 habitants).

Professions, fonctions ou situations. Beropen, ambten of betrekkingen.	HOMMES. — MANNEN.					FEMMES. — VROUWEN.					Professions, fonctions ou situations. Beropen, ambten of betrekkingen.	HOMMES. — MANNEN.				
	Patron. Baas.	Employé. Bediende.	Ouvrier. Werkman.	Aidant. Helper.	TOTAL. TOTAAL.	Patron. Baas.	Employé. Bediende.	Ouvrier. Werkman.	Aidant. Helper.	TOTAL. TOTAAL.		Patron. Baas.	Employé. Bediende.	Ouvrier. Werkman.	Aidant. Helper.	TOTAL. TOTAAL.
185	—	—	2	—	2	—	—	—	—	—	251	11	6	84	—	101
186	—	—	1	—	1	—	—	3	—	3	252	3	3	4	1	11
187	5	7	6	—	18	—	5	34	1	40	253	22	27	117	4	170
188	3	16	9	—	28	—	8	12	—	20	254	76	44	143	11	274
Tot.	209	1,115	1,934	15	3,273	13	413	703	15	1,144	255	—	2	4	1	7
189	—	5	12	—	17	—	—	2	—	2	256	13	15	44	—	72
190	19	25	117	3	164	1	13	5	—	19	257	19	21	30	2	72
191	711	93	2,013	133	2,950	59	139	399	207	804	258	—	4	16	—	20
192	4	6	16	—	26	1	1	10	—	12	259	—	1	6	—	7
193	2	32	148	—	182	2	12	44	—	58	260	5	6	66	1	78
194	2	1	7	1	11	—	2	—	—	2	261	—	2	7	—	9
195	7	25	80	3	115	1	6	72	2	81	262	4	2	22	—	28
196	6	8	36	—	50	—	7	15	—	22	Tot.	227	323	1,278	29	1,857
197	13	3	61	4	81	—	3	17	1	21	263	843	84	1,920	77	2,924
198	1	26	20	—	47	—	1	—	—	1	264	48	38	133	1	220
199	105	257	1,049	16	1,427	5	47	19	7	78	265	9	6	11	1	27
200	25	63	124	4	216	—	11	12	4	27	266	88	15	307	12	422
201	38	23	140	3	204	2	5	11	2	20	267	2	4	11	—	17
202	1	2	4	—	7	1	—	—	—	1	268	49	21	63	4	137
203	—	14	27	—	41	—	4	13	—	17	269	57	17	218	2	294
204	—	6	11	—	17	—	4	4	—	8	270	18	—	28	—	46
205	—	4	5	—	9	—	—	3	—	3	271	6	6	8	—	20
206	—	4	7	—	11	—	—	5	—	5	272	5	1	25	—	31
207	187	37	448	27	699	6	8	16	57	87	273	83	2	134	10	229
208	2	1	3	1	7	—	—	—	—	—	274	73	16	189	9	287
209	2	2	9	—	13	—	—	3	—	3	275	49	23	68	6	146
210	5	3	4	—	12	—	—	1	—	2	Tot.	1,330	233	3,115	122	4,800
211	28	40	364	1	433	1	40	487	3	531	276	196	32	1,899	29	2,156
212	5	14	58	2	79	—	4	—	—	4	277	22	9	70	4	105
213	5	18	24	—	47	1	6	2	—	9	278	8	—	38	1	47
214	9	2	9	5	25	1	2	5	2	10	279	37	5	326	8	376
215	10	25	91	1	127	—	20	78	1	99	280	50	3	116	7	176
216	1	—	1	—	2	—	—	1	—	1	281	113	2	499	11	625
217	5	1	6	—	12	—	5	2	2	9	282	25	4	67	6	102
218	2	—	6	—	8	—	—	1	—	1	283	434	58	1,752	73	2,317
219	24	32	70	1	127	—	12	13	1	26	284	398	8	1,678	44	2,128
Tot.	1,219	772	4,970	205	7,166	81	352	1,246	290	1,963	285	95	1	177	19	292
220	—	1	9	—	10	—	3	13	—	16	286	56	61	529	7	653
221	6	6	9	—	21	1	—	8	—	9	287	211	129	115	21	476
222	6	2	5	—	13	—	—	4	—	4	288	23	11	72	3	109
223	3	17	97	1	118	—	4	317	—	321	289	25	23	464	3	515
224	8	15	91	1	115	—	2	133	—	135	290	4	17	76	2	99
225	1	—	5	—	6	—	1	17	—	18	291	12	—	82	3	97
226	—	—	1	1	2	—	—	—	—	—	292	3	3	47	—	53
227	2	—	4	—	6	—	—	—	—	—	293	18	43	106	1	168
228	—	—	—	—	—	—	1	—	—	1	294	1	3	26	—	30
229	—	—	1	—	1	—	—	1	—	1	295	5	1	6	1	13
230	—	—	2	—	2	—	—	3	—	3	296	52	28	31	7	118
231	—	—	—	—	—	—	—	1	—	1	Tot.	1,738	441	8,176	250	10,655
232	1	—	—	—	1	—	—	1	—	1	297	61	27	464	11	563
233	1	3	5	—	9	—	1	35	—	36	298	13	1	16	2	32
234	2	3	3	1	9	—	2	16	—	18	299	489	25	3,069	71	3,654
235	—	3	9	—	12	—	3	37	—	40	300	4	6	35	—	45
236	4	8	34	—	46	—	—	40	1	41	301	118	33	710	19	880
237	6	34	191	—	231	3	10	732	1	746	302	794	125	5,746	141	6,806
238	10	30	65	3	108	—	15	178	1	192	303	2	—	12	—	14
239	—	—	1	—	3	—	—	2	—	2	304	3	—	14	—	17
240	—	—	6	—	6	—	—	—	—	—	305	54	20	148	2	224
241	1	11	32	—	44	1	4	32	—	37	306	286	10	1,011	43	1,350
242	—	3	18	—	21	—	1	50	—	51	307	13	2	27	1	43
243	4	17	24	—	45	—	23	79	—	102	308	12	11	37	—	60
244	2	—	4	—	6	—	4	7	—	11	309	210	43	859	42	1,154
245	4	18	64	—	86	—	17	264	—	281	Tot.	2,059	303	12,148	332	14,842
246	4	9	25	—	38	—	4	54	—	58	310	19	29	174	1	223
247	2	—	10	—	12	—	—	23	—	23	311	5	3	50	—	58
248	—	2	8	—	10	—	—	8	—	8						
249	1	2	4	—	7	—	2	2	1	5						
250	6	4	8	2	20	—	4	15	2	21						

HET RIJK (Gemeenten met 50.000 tot minder dan 100.000 inwoners).

FEMMES. — VROUWEN.					Professions, fonctions ou situations. Beroepen, ambten of betrekkingen.	HOMMES. — MANNEN.					FEMMES. — VROUWEN.				
Patron. Baas.	Employé. Bediende.	Ouvrier. Werkman.	Aldant. Helper.	TOTAL. TOTAAL.		Patron. Baas.	Employé. Bediende.	Ouvrier. Werkman.	Aldant. Helper.	TOTAL. TOTAAL.	Patron. Baas.	Employé. Bediende.	Ouvrier. Werkman.	Aldant. Helper.	TOTAL. TOTAAL.
—	11	249	1	261	312	3	2	46	2	53	—	1	—	1	2
1	3	41	1	46	313	6	5	57	1	69	2	3	—	37	
1	7	198	1	207	314	87	32	510	19	648	5	14	222	12	253
24	69	655	19	767	315	23	3	188	8	222	1	13	128	3	145
—	—	1	—	1	316	838	79	1,546	51	2,514	12	55	683	37	787
24	17	437	3	481	317	10	11	41	—	62	1	7	5	—	13
4	12	87	1	104	318	97	16	413	21	547	7	14	192	22	235
—	1	69	—	70											
—	1	2	—	3											
2	5	21	1	29											
—	1	2	—	3											
1	—	36	—	37											
					Tot.										
					319	59	99	397	7	562	6	50	663	5	723
					320	28	58	134	—	220	—	34	139	—	173
62	228	3,868	33	4,191	321	5	14	42	—	61	—	5	10	2	17
					322	60	10	247	10	327	4	14	553	15	586
962	155	5,649	234	7,000	323	—	3	—	—	3	—	1	2	—	3
152	120	2,135	29	2,436	324	7	2	3	—	12	—	2	17	1	20
17	7	273	9	306	325	—	—	5	—	5	—	2	1	—	3
20	26	345	35	426	326	13	11	19	2	45	5	6	37	3	51
30	1	11	—	42											
270	60	1,041	54	1,425	Tot.										
7	26	235	15	283	327	309	220	2,783	40	3,352	11	91	234	23	359
3	4	67	4	78	328	62	19	476	6	563	3	4	352	11	370
39	15	126	7	187											
—	4	34	1	39	Tot.										
80	22	676	49	827	329	371	239	3,259	46	3,915	14	95	586	34	729
61	59	371	41	532	330	158	13	2,895	15	3,081	1	5	198	8	212
41	32	485	18	576	331	99	17	487	11	614	3	21	44	3	71
					332	18	7	76	1	102	8	3	102	5	118
					333	53	6	84	5	148	1	3	5	3	12
					334	1	—	—	—	1	—	2	—	—	2
					335	25	1	78	1	105	1	1	3	1	6
					336	25	14	188	5	232	2	6	14	2	24
					337	7	1	31	—	39	—	—	—	—	—
					338	8	10	32	—	50	1	4	5	1	11
					339	4	6	17	—	27	1	2	4	—	7
					340	19	10	76	—	105	3	9	12	2	26
					341	29	6	80	5	120	—	10	3	2	15
					342	39	191	356	—	586	1	76	180	—	257
					343	94	24	111	5	234	8	25	15	14	62
					344	29	12	157	2	200	—	7	3	2	12
					345	31	6	112	3	152	1	3	7	2	13
					Tot.	105	11	327	10	453	4	12	35	8	59
					346	744	335	5,107	63	6,249	35	189	630	53	907
					347	734	516	4,931	55	6,236	5	116	16	9	146
					348	—	1,437	—	—	1,437	—	70	—	—	70
					349	—	—	2,580	—	2,580	—	—	25	—	25
					350	—	63	—	—	63	—	9	—	—	9
					351	—	—	56	—	56	—	—	1	—	1
					352	8	431	2,353	—	2,792	1	8	6	—	15
					353	9	189	237	2	437	—	22	1	1	24
					354	153	73	93	49	368	17	13	26	111	167
					355	1	18	18	—	37	—	3	—	—	3
					356	40	1	46	6	93	3	1	—	—	4
					357	7	1	1	1	10	—	—	—	—	—
					358	267	71	615	25	978	7	34	4	10	55
					359	—	146	—	—	146	—	239	—	—	239
					360	—	19	—	—	172	—	—	8	—	8
					361	—	—	46	—	19	—	4	—	—	4
					362	—	—	69	—	46	—	—	—	—	—
					363	—	—	97	—	69	—	8	—	—	8
					364	—	2	—	—	97	—	—	1	—	1
					365	—	—	6	—	2	—	3	—	—	3
					366	—	1,372	—	—	6	—	—	2	—	2
					367	—	—	56	—	1,372	—	98	—	—	98
					368	—	—	—	—	56	—	—	3	—	3
					369	—	388	—	—	388	—	31	—	—	31
					Tot.	—	—	201	—	201	—	—	—	—	—
						50	184	737	79	1,050					
						—	4	38	—	42					
						—	1	10	—	11					
					Tot.	1,219	4,796	11,508	138	17,661	33	659	93	131	916

LE ROYAUME (Communes de 50.000 à moins de 100.000 habitants).

Professions, fonctions ou situations. Beroepen, ambten of betrekkingen.	HOMMES. — MANNEN.					FEMMES. — VROUWEN.					Professions, fonctions ou situations. Beroepen, ambten of betrekkingen.	HOMMES. — MANNEN.				
	Patron. Baas.	Employé. Bediende.	Ouvrier. Werkman.	Aidant. Helper.	TOTAL. TOTAAL.	Patron. Baas.	Employé. Bediende.	Ouvrier. Werkman.	Aidant. Helper.	TOTAL. TOTAAL.		Patron. Baas.	Employé. Bediende.	Ouvrier. Werkman.	Aidant. Helper.	TOTAL. TOTAAL.
370	369	107	228	46	750	32	60	5	37	134	442	86	4	21	9	120
371	39	46	64	9	158	4	21	1	—	26	443	28	10	2	3	43
372	13	1	3	—	17	—	1	—	—	1	444	6	—	—	—	6
373	49	45	89	5	188	7	21	1	4	33	445	90	291	204	5	590
374	25	16	43	4	88	4	13	1	3	21	446	730	11	41	37	819
375	167	83	125	28	403	86	72	18	66	242	Tot.	9,506	3,503	4,027	989	18,025
376	16	14	61	—	91	1	4	2	1	8	447	5	14	3	—	22
377	17	17	10	3	47	5	28	2	4	39	448	56	3,318	134	3	3,511
378	4	18	10	—	32	2	25	—	1	28	449	345	891	6	10	1,252
379	58	75	68	5	206	4	41	6	7	58	450	54	1,170	12	3	1,239
380	7	10	4	—	21	—	3	—	—	3	451	14	98	11	2	125
381	4	5	1	—	10	3	2	—	2	7	452	408	829	113	16	1,366
382	101	183	82	8	374	6	78	4	14	102	453	85	3,337	12	7	3,441
383	59	46	54	9	168	27	44	12	24	107	454	21	9	1	—	31
384	9	16	15	2	42	3	3	1	—	7	455	11	20	17	2	50
385	39	136	73	4	252	4	47	1	5	57	456	195	286	343	17	841
386	35	45	33	4	117	17	46	2	12	77	457	1,763	138	931	116	2,948
387	7	9	10	1	27	1	8	2	5	16	458	140	149	142	11	442
388	64	40	25	4	133	30	68	21	11	130	Tot.	3,097	10,259	1,725	187	15,268
389	1	2	—	—	3	3	2	—	—	5	459	—	—	—	—	688
390	170	84	50	24	328	43	70	15	50	178	460	—	—	—	—	27
391	77	3	22	12	114	2	—	—	1	3	461	—	—	—	—	443
392	32	18	6	4	60	10	4	2	2	18	462	—	—	—	—	32
393	81	121	48	10	260	31	36	10	26	103	463	—	—	—	—	8
394	37	2	7	4	50	4	1	—	1	6	464	—	—	—	—	104
395	1	3	2	—	6	—	1	—	—	1	Tot.	—	—	—	—	1,302
396	1,135	37	620	188	1,980	131	65	24	478	698	465	—	—	—	—	569
397	184	15	52	21	272	96	8	14	61	179	466	—	—	—	—	176
398	6	10	7	1	24	28	4	—	1	33	467	—	—	—	—	175
399	169	28	90	14	301	177	147	30	117	471	468	—	—	—	—	127
400	526	29	77	76	708	258	22	14	202	496	469	—	—	—	—	247
401	518	29	91	44	682	163	25	19	176	383	470	—	—	—	—	36
402	1,144	322	398	110	1,974	1,470	365	102	656	2,593	471	—	—	—	—	539
403	396	106	193	50	745	89	65	23	50	227	472	—	—	—	—	466
404	11	11	31	3	56	1	6	2	—	9	473	—	—	—	—	824
405	5	—	—	1	6	—	—	—	—	—	474	—	—	—	—	9
406	17	3	—	1	21	3	4	1	2	10	475	—	—	—	—	421
407	—	1	2	—	3	2	1	1	1	5	476	—	—	—	—	37
408	19	25	5	1	50	7	25	3	7	42	477	—	—	—	—	18
409	268	239	117	21	645	131	349	32	68	580	478	—	—	—	—	169
410	36	10	1	4	51	54	45	4	29	132	479	—	—	—	—	59
411	160	48	36	14	258	167	165	34	53	419	Tot.	—	—	—	—	3,872
412	127	48	25	12	212	181	99	20	73	373	480	—	—	—	—	315
413	1	—	2	—	3	2	3	2	1	8	481	—	—	—	—	20
414	312	107	93	25	537	434	379	84	155	1,052	482	—	—	—	—	25
415	65	24	25	4	118	26	48	11	19	104	483	—	—	—	—	5
416	12	1	1	2	16	30	4	1	8	43	484	—	—	—	—	188
417	48	3	1	2	54	15	3	1	6	25	485	—	—	—	—	81
418	28	5	11	8	52	4	2	3	7	16	Tot.	—	—	—	—	634
419	106	140	68	12	326	57	213	60	22	352	486	—	—	—	—	268
420	69	3	16	5	93	8	4	4	11	27	487	—	—	—	—	713
421	157	96	120	8	381	12	37	5	14	68	488	—	—	—	—	183
422	227	120	99	23	469	65	105	18	42	230	489	—	—	—	—	558
423	61	21	12	7	101	43	27	8	12	90	490	—	—	—	—	11
424	1	1	1	—	3	3	2	—	—	5	491	—	—	—	—	39
425	4	6	1	—	11	2	6	1	—	9	Tot.	—	—	—	—	1,504
426	155	37	27	13	232	141	147	18	79	385	492	—	—	—	—	205
427	169	68	115	23	375	31	46	30	35	142	493	—	—	—	—	1,180
428	35	15	29	3	82	11	6	4	12	33	Tot.	—	—	—	—	1,385
429	155	40	14	8	217	338	76	14	73	501	494	—	—	—	—	—
430	9	11	4	—	24	11	8	1	8	28	495	—	—	—	—	—
431	88	78	69	10	245	82	77	32	50	241	Tot.	—	—	—	—	—
432	26	49	10	1	86	—	24	—	2	26	496	—	—	—	—	—
433	98	66	30	5	199	31	70	3	25	129	497	—	—	—	—	—
434	6	—	2	1	9	2	7	1	—	10	498	—	—	—	—	—
435	77	7	45	7	136	30	7	16	21	74	Tot.	—	—	—	—	—
436	—	2	4	—	6	—	4	—	1	5	499	—	—	—	—	—
437	284	53	26	8	371	36	92	10	13	151	500	—	—	—	—	—
438	65	16	6	7	94	21	17	3	14	55	Tot.	—	—	—	—	—
439	85	82	36	4	207	34	59	4	23	120	501	—	—	—	—	—
440	8	18	13	1	40	2	11	—	1	14	502	—	—	—	—	—
441	13	12	1	1	27	5	6	2	5	18	Tot.	—	—	—	—	—

LE ROYAUME (Communes de 100.000 habitants et plus). —

	HOMMES. — MANNEN.					FEMMES. — VROUWEN.					Professions, fonctions ou situations. Beroepen, ambten of betrekkingen.	HOMMES. — MANNEN.				
	Patron. Baas.	Employé. Bediende.	Ouvrier. Werkman.	Aidant. Helper.	TOTAL. TOTAAL.	Patron. Baas.	Employé. Bediende.	Ouvrier. Werkman.	Aidant. Helper.	TOTAL. TOTAAL.		Patron. Baas.	Employé. Bediende.	Ouvrier. Werkman.	Aidant. Helper.	TOTAL. TOTAAL.
1	150	4	235	19	408	23	1	5	27	56	56	—	1	—	1	
2	201	6	342	48	597	14	3	10	12	39	57	1	1	—	4	
3	1	—	3	—	4	1	—	1	—	2	58	—	—	—	—	
Tot.	352	10	580	67	1,009	38	4	16	39	97	59	—	1	1	2	
4	805	26	278	305	1,414	100	4	31	283	418	60	10	5	82	98	
5	1	1	2	—	4	—	—	—	1	1	61	45	60	215	330	
6	2	2	1	—	5	—	—	—	—	—	Tot.	90	118	393	615	
7	38	4	39	5	86	—	—	—	2	2	62	15	36	176	229	
8	—	1	5	—	6	—	—	—	—	—	63	4	51	65	121	
Tot.	846	34	325	310	1,515	100	4	31	286	421	64	7	46	60	113	
9	8	9	13	—	30	—	—	—	1	1	65	9	39	158	207	
10	1	3	2	—	6	—	—	—	—	—	66	13	143	357	513	
Tot.	9	12	15	—	36	—	—	—	1	1	67	2	15	66	83	
11	1	—	4	—	5	1	—	—	—	—	68	13	19	120	152	
12	—	—	1	—	1	—	—	—	—	—	69	1	26	160	187	
13	2	—	—	—	2	—	—	—	—	—	70	15	137	848	1,003	
Tot.	3	—	5	—	8	1	—	—	—	1	71	—	3	12	15	
14	—	—	1	—	1	—	—	—	—	—	Tot.	79	515	2,022	7	2,623
15	—	1	—	—	1	—	—	—	—	—	72	32	110	563	3	708
Tot.	—	1	1	—	2	—	—	—	—	—	73	20	62	398	1	481
16	5	69	3,453	—	3,527	—	—	18	—	18	74	19	22	205	—	246
17	1	188	669	—	858	—	6	126	—	132	75	59	32	369	4	464
18	—	11	80	—	91	—	3	20	—	23	76	2	38	32	—	72
19	1	2	7	—	10	—	—	1	—	1	77	18	97	263	2	380
20	—	12	1	—	13	—	2	—	—	2	78	5	5	70	2	82
21	2	36	101	—	139	—	7	2	—	9	79	22	14	86	4	126
22	—	—	—	—	—	—	—	—	—	—	80	2	4	15	—	21
23	—	11	1	—	12	—	—	—	—	—	81	—	1	3	—	4
24	—	5	1	—	6	—	—	—	—	—	82	7	1	8	1	17
25	—	2	1	—	3	—	—	—	—	—	83	3	2	24	—	29
26	—	—	1	—	1	—	—	—	—	—	84	2	3	31	—	36
27	—	—	—	—	—	—	—	—	—	—	85	131	116	3,926	19	4,192
28	—	1	—	—	1	—	—	—	—	—	86	5	31	63	1	100
29	—	1	1	—	2	—	—	—	—	—	87	13	31	143	1	188
30	—	—	—	—	—	—	—	—	—	—	88	3	10	107	1	121
31	—	2	1	—	3	—	1	—	—	1	89	3	8	78	1	90
32	—	—	—	—	—	—	—	1	—	1	90	60	164	1,118	8	1,350
33	—	1	1	—	2	—	—	—	—	—	91	79	87	1,059	8	1,233
34	—	42	6	—	48	—	—	—	—	—	92	40	141	1,219	10	1,410
35	—	5	6	—	11	—	3	—	—	3	93	127	417	2,598	9	3,151
Tot.	9	388	4,330	—	4,727	—	29	168	—	197	94	6	11	93	—	110
36	4	3	29	2	38	—	—	—	—	—	95	17	29	525	—	571
37	5	2	12	—	19	—	1	—	—	1	96	6	21	71	—	98
38	—	—	—	—	—	—	—	—	—	—	97	270	521	2,416	16	3,223
39	—	1	—	—	1	—	—	—	—	—	98	16	32	756	—	804
40	—	3	2	—	5	—	—	—	—	—	99	3	22	88	—	113
41	—	—	—	—	—	—	—	—	—	—	100	49	93	703	1	846
42	2	1	1	—	4	—	—	1	—	—	101	11	33	52	1	97
43	—	—	1	—	1	—	—	—	—	—	102	192	114	660	23	989
44	—	3	—	—	3	—	2	—	—	2	103	200	534	2,689	14	3,437
45	—	2	1	—	3	—	2	—	—	2	104	32	17	121	6	176
46	1	—	—	—	1	—	—	1	—	1	105	265	37	703	44	1,049
47	3	—	2	—	5	—	—	—	—	—	106	295	1	1,116	44	1,456
48	—	—	—	—	—	—	—	—	—	—	107	8	18	72	2	100
49	3	1	1	—	5	—	1	—	—	1	108	9	9	36	1	55
50	6	4	1	—	11	—	—	—	—	—	109	178	313	1,892	24	2,407
51	1	3	17	—	21	—	—	—	—	—	110	35	2	53	2	92
52	7	19	18	—	44	—	4	2	—	6	111	82	16	467	11	576
53	2	3	—	—	5	—	—	—	—	—	112	7	3	23	—	33
54	—	1	3	—	4	—	—	—	—	—	113	3	2	6	—	11
55	—	4	5	1	10	1	—	—	—	1	114	1	2	5	—	8
											115	17	38	89	2	146
											116	3	42	111	—	156
											117	59	97	305	8	469
											118	11	1	69	—	81
											119	21	1	112	—	134
											120	2	1	9	—	12
											121	37	17	179	4	237

LE ROYAUME (Communes de 100.000 habitants et plus). —

Professions, fonctions ou situations, Beropen, ambten of betrekkingen.	HOMMES. — MANNEN.					FEMMES. — VROUWEN.					Professions, fonctions ou situations, Beropen, ambten of betrekkingen.	HOMMES. — MANNEN.				
	Patron. Baas.	Employé. Bediende.	Ouvrier. Werkman.	Aidant. Helper.	TOTAL. TOTAAL.	Patron. Baas.	Employé. Bediende.	Ouvrier. Werkman.	Aidant. Helper.	TOTAL. TOTAAL.		Patron. Baas.	Employé. Bediende.	Ouvrier. Werkman.	Aidant. Helper.	TOTAL. TOTAAL.
185	2	2	5	—	9	—	—	4	—	4	251	15	6	14	—	35
186	4	4	8	—	16	—	2	31	—	33	252	2	3	9	—	14
187	5	1	7	1	14	2	9	33	2	46	253	16	13	92	3	124
188	11	30	33	—	74	3	10	20	—	33	254	70	99	97	3	269
Tot.	375	1,972	4,197	34	6,578	37	674	1,371	27	2,109	255	1	2	5	—	8
189	5	8	9	—	22	—	6	37	—	43	256	16	14	13	2	45
190	29	71	209	3	312	—	18	41	2	61	257	20	31	65	1	117
191	1,322	149	3,446	245	5,162	73	203	829	305	1,410	258	8	37	412	—	457
192	7	21	31	—	59	1	4	13	—	18	259	1	1	3	—	5
193	12	36	79	—	127	—	4	26	—	30	260	11	36	150	1	198
194	2	—	4	—	9	—	1	4	—	5	261	4	4	46	—	54
195	14	25	34	—	73	—	18	65	2	85	262	16	10	77	2	105
196	14	34	58	7	113	2	14	66	3	85	Tot.	478	1,082	7,732	24	9,316
197	6	2	34	3	45	4	2	13	3	22	263	1,721	142	3,183	133	5,179
198	3	23	26	—	52	1	1	1	—	3	264	87	43	98	9	237
199	165	272	1,221	27	1,685	5	64	81	6	156	265	13	8	18	1	40
200	64	35	126	10	235	1	32	46	6	85	266	142	28	420	27	617
201	78	29	236	12	355	3	19	46	1	69	267	3	—	9	—	12
202	1	2	13	—	16	—	4	4	—	7	268	48	21	41	9	119
203	1	11	55	—	67	—	3	3	—	7	269	94	53	212	6	365
204	4	3	27	—	34	—	3	15	—	18	270	43	5	42	3	93
205	2	4	14	—	20	—	6	6	—	12	271	22	12	15	2	51
206	3	—	2	—	5	—	1	3	—	4	272	9	5	25	—	39
207	401	20	513	77	1,011	23	21	14	94	152	273	148	29	235	26	438
208	1	6	6	—	13	1	—	7	—	8	274	106	33	235	8	382
209	7	3	18	1	29	—	5	12	1	18	275	52	24	79	4	159
210	7	10	11	—	28	—	13	8	1	22	Tot.	2,488	408	4,612	228	7,731
211	46	64	552	6	668	3	74	656	9	742	276	432	101	4,152	56	4,741
212	14	26	82	1	123	1	4	2	—	7	277	39	9	118	5	171
213	5	29	63	—	97	—	4	5	1	10	278	19	4	136	1	160
214	6	2	9	2	19	2	3	7	—	12	279	64	5	278	9	356
215	8	12	35	1	56	—	10	44	—	54	280	95	3	254	13	365
216	1	5	11	—	17	—	4	1	—	5	281	157	4	577	34	772
217	2	—	13	—	15	—	3	—	—	3	282	40	6	79	5	130
218	8	7	23	1	39	—	4	4	2	10	283	961	171	4,199	139	5,470
219	31	64	130	2	227	4	39	93	4	140	284	802	18	3,433	70	4,323
Tot.	2,269	976	7,090	398	10,733	124	587	2,152	440	3,303	285	194	4	504	18	720
220	15	31	159	1	206	1	13	583	—	597	286	83	108	991	17	1,199
221	7	9	33	—	49	—	2	40	—	42	287	338	191	186	31	746
222	6	4	69	1	80	—	4	42	—	46	288	69	4	112	7	192
223	58	256	2,765	2	3,081	7	106	5,239	1	5,353	289	74	46	992	3	1,115
224	65	196	1,683	5	1,949	2	75	1,155	—	1,232	290	21	49	175	1	246
225	3	9	39	—	51	—	—	51	—	51	291	16	7	186	3	212
226	1	1	5	—	7	—	—	2	1	3	292	17	15	74	1	107
227	—	2	3	—	5	—	—	1	—	1	293	50	94	367	5	516
228	1	—	7	—	8	—	1	7	—	8	294	9	1	34	—	44
229	1	—	11	—	12	—	—	11	—	11	295	5	10	7	—	22
230	—	3	10	—	13	—	2	14	—	16	296	87	54	55	3	199
231	1	1	8	—	10	—	—	9	—	9	Tot.	3,572	904	16,909	421	21,806
232	9	2	204	—	215	—	2	182	1	185	297	62	63	588	8	721
233	31	110	1,222	—	1,363	12	18	3,247	1	3,278	298	15	4	20	—	39
234	7	19	143	1	170	1	11	171	—	183	299	795	39	4,264	104	5,202
235	4	8	18	—	30	—	1	79	—	80	300	13	10	83	5	111
236	1	11	51	—	63	6	1	41	—	48	301	234	38	1,110	31	1,413
237	5	8	15	—	28	—	3	49	—	52	302	730	65	2,946	97	3,838
238	20	33	70	1	124	—	6	19	2	27	303	10	7	23	1	41
239	—	3	—	—	3	—	2	3	—	5	304	6	1	21	—	28
240	—	2	7	—	9	—	—	5	—	5	305	127	51	357	14	549
241	6	5	12	—	23	—	3	16	—	19	306	532	6	1,262	65	1,865
242	3	13	53	—	69	—	3	88	—	91	307	22	6	46	2	76
243	8	23	77	—	108	3	24	99	—	126	308	7	11	48	—	66
244	1	5	2	—	8	—	2	11	—	14	309	311	53	928	22	1,314
245	2	15	10	—	27	1	11	23	—	35	Tot.	2,864	354	11,696	349	15,263
246	10	13	18	—	41	5	5	19	—	29	310	26	37	105	—	168
247	2	3	1	—	6	—	—	1	—	1	311	—	1	32	1	34
248	—	3	4	—	7	—	2	1	—	3						
249	9	5	16	1	31	—	—	6	1	7						
250	22	33	34	—	89	1	12	240	1	254						

HET RIJK (Gemeenten met 100,000 inwoners en meer).

FEMMES. — VROUWEN.					Professions, fonctions ou situations, Beroepen, ambten of betrekkingen.	HOMMES. — MANNEN.					FEMMES. — VROUWEN.				
Patron. Baas.	Employé. Bediende.	Ouvrier. Werkman.	Aidant. Helper.	TOTAL. TOTAAL.		Patron. Baas.	Employé. Bediende.	Ouvrier. Werkman.	Aidant. Helper.	TOTAL. TOTAAL.	Patron. Baas.	Employé. Bediende.	Ouvrier. Werkman.	Aidant. Helper.	TOTAL. TOTAAL.
1	7	15	1	24	312	5	2	48	—	55	—	2	5	—	7
6	3	13	—	22	313	7	13	60	1	81	4	4	59	2	69
5	9	132	3	149	314	46	28	342	4	420	1	10	153	11	175
56	106	532	31	725	315	26	22	197	3	248	10	16	141	2	169
—	4	1	—	5	316	1,350	39	1,308	59	3,256	15	34	535	27	611
13	15	60	7	95	317	18	18	62	3	101	—	4	15	1	20
9	23	56	1	89	318	115	6	312	12	445	3	5	53	6	67
—	14	41	1	56	Tot.	1,593	166	2,966	83	4,808	36	88	992	49	1,165
—	2	4	—	6	319	137	170	713	13	1,033	15	81	1,510	10	1,616
2	14	27	1	44	320	39	88	196	—	323	2	46	247	1	296
—	1	18	—	19	321	12	27	110	—	149	—	19	37	—	56
2	3	84	1	90	322	49	24	156	6	235	2	16	494	4	516
133	511	12,437	54	13,135	323	2	1	5	—	8	1	3	2	—	6
2,167	218	8,874	330	11,589	324	4	3	12	2	21	—	4	40	2	46
372	149	2,957	51	3,529	325	3	2	5	—	10	—	2	6	—	8
51	9	350	3	413	326	14	19	81	2	116	3	9	101	5	118
41	25	533	34	633	Tot.	123	164	565	10	862	8	99	927	12	1,046
3	4	3	1	11	327	505	364	3,963	67	4,899	18	166	552	28	764
638	73	1,468	79	2,258	328	119	21	778	11	929	6	8	710	18	742
14	38	168	15	235	Tot.	624	385	4,741	78	5,828	24	174	1,262	46	1,506
5	11	131	10	157	329	248	56	4,139	24	4,467	5	36	255	7	303
61	30	209	13	313	330	227	35	615	28	905	8	30	59	13	110
1	8	153	1	163	331	29	11	23	1	64	16	7	177	2	202
215	89	1,339	110	1,753	332	154	10	165	9	338	—	2	6	2	10
104	75	358	43	580	333	4	2	5	—	11	—	—	—	—	—
25	32	368	22	447	334	19	5	87	3	114	—	2	8	1	11
3,697	761	16,911	712	22,081	335	37	11	176	8	232	—	8	11	3	22
4	27	15	1	47	336	31	3	73	1	108	1	1	1	—	3
1	1	2	—	4	337	30	16	51	3	100	3	7	2	4	16
—	2	1	—	3	338	2	7	32	—	41	—	8	2	—	11
—	3	—	—	3	339	66	17	110	3	196	8	9	31	8	56
—	—	2	—	2	340	97	12	171	18	298	2	6	13	2	23
10	61	42	21	134	341	75	670	966	3	1,714	2	319	839	5	1,165
7	10	14	3	34	342	221	69	164	9	463	12	25	54	18	109
4	2	4	8	18	343	26	15	74	2	117	1	7	3	1	12
4	44	4	3	55	344	46	7	106	3	162	3	1	7	7	18
4	36	3	7	50	345	265	31	769	31	1,096	14	10	44	15	83
2	4	1	2	9	Tot.	1,577	977	7,726	146	10,426	76	478	1,512	88	2,154
1	9	2	2	14	346	1,546	2,528	18,882	108	23,064	34	413	194	18	659
2	4	—	—	6	347	—	2,463	—	—	2,463	—	59	—	—	59
—	1	—	1	2	348	—	—	3,830	—	3,830	—	—	54	—	54
—	5	—	—	5	349	—	386	—	—	386	—	49	—	—	49
3	18	6	—	27	350	—	—	403	—	403	—	—	9	—	9
—	—	—	—	—	351	5	777	2,581	—	3,363	—	21	14	1	36
—	11	—	—	11	352	137	1,214	3,482	5	4,838	3	150	31	13	197
42	239	96	49	426	353	1,522	417	1,755	481	4,175	197	66	155	842	1,260
5	12	13	2	32	354	6	53	43	—	102	1	7	2	1	11
12	—	1	2	15	355	63	1	89	6	159	10	—	3	7	20
6	5	12	2	25	356	9	12	11	1	33	1	3	6	—	10
—	2	1	—	3	357	479	153	545	43	1,220	12	46	9	9	76
5	10	22	11	48	358	—	237	—	—	237	—	454	—	—	454
12	55	50	21	138	359	—	—	412	—	412	—	—	18	—	18
—	2	3	2	7	360	—	31	—	—	31	—	5	—	—	5
—	—	4	1	5	361	—	—	55	—	55	—	—	—	—	—
7	24	28	7	66	362	—	221	—	—	221	—	9	—	—	9
8	4	99	29	140	363	—	—	202	—	202	—	—	4	—	4
7	7	25	5	44	364	—	31	—	—	31	—	7	—	—	7
1	5	4	—	10	365	—	—	42	—	42	—	—	2	—	2
10	41	133	14	198	366	—	2,322	—	—	2,322	—	107	—	—	107
73	167	395	96	731	367	—	—	54	—	54	—	—	11	—	11
2	13	17	—	32	368	—	718	—	—	718	—	70	—	—	70
1	—	14	—	15	369	—	—	426	—	426	—	—	5	—	5
Tot.					Tot.	3,787	11,564	32,812	644	48,787	258	1,466	517	891	3,132

LE ROYAUME (Communes de 100.000 habitants et plus).

Professions, fonctions ou situations. Beroepen, ambten of betrekkingen.	HOMMES. — MANNEN.					FEMMES. — VROUWEN.					Professions, fonctions ou situations. Beroepen, ambten of betrekkingen.	HOMMES. — MANNEN.				
	Patron. Baas.	Employé. Bediende.	Ouvrier. Werkman.	Aidant. Helper.	TOTAL. TOTAAL.	Patron. Baas.	Employé. Bediende.	Ouvrier. Werkman.	Aidant. Helper.	TOTAL. TOTAAL.		Patron. Baas.	Employé. Bediende.	Ouvrier. Werkman.	Aidant. Helper.	TOTAL. TOTAAL.
370	787	253	259	81	1,380	74	101	5	75	255	442	222	20	42	11	295
371	73	72	57	10	212	8	38	—	9	55	443	94	20	17	7	138
372	22	4	3	3	32	—	2	—	1	3	444	5	1	2	1	9
373	114	99	100	7	320	8	39	2	6	55	445	470	889	615	31	2,005
374	123	89	80	15	307	7	35	2	3	47	446	2,436	24	97	67	2,624
375	380	174	207	46	807	183	157	17	96	453	Tot.	22,537	8,295	6,811	2,021	39,664
376	10	20	15	1	46	3	11	1	2	17	447	33	30	4	4	71
377	36	32	23	1	92	6	38	3	3	50	448	241	5,980	294	5	6,520
378	27	25	17	3	72	4	36	—	5	45	449	1,013	1,317	20	38	2,388
379	125	132	80	12	349	13	70	2	12	97	450	244	2,433	38	6	2,721
380	7	8	1	—	16	1	1	—	—	2	451	202	616	54	8	880
381	22	18	9	1	50	5	7	3	1	16	452	1,344	1,594	133	37	3,108
382	208	215	83	10	516	16	112	2	15	145	453	188	7,387	30	14	7,614
383	174	105	94	25	398	64	105	12	32	213	454	45	42	—	—	87
384	28	35	22	1	86	4	14	1	—	19	455	25	42	46	1	114
385	130	477	172	7	786	8	131	16	8	163	456	568	935	1,075	48	2,626
386	92	80	35	8	215	22	79	8	11	120	457	4,960	626	2,844	317	8,747
387	19	19	19	1	58	6	12	—	2	20	458	645	326	312	90	1,373
388	94	54	29	11	188	67	114	21	33	235	Tot.	8,503	21,328	4,850	568	36,249
389	4	6	2	—	12	1	3	—	—	4	459	—	—	—	—	1,522
390	322	216	108	38	684	150	133	22	82	387	460	—	—	—	—	37
391	75	8	13	10	106	4	1	2	3	10	461	—	—	—	—	960
392	83	65	29	19	196	6	24	9	8	47	462	—	—	—	—	89
393	224	274	81	28	607	93	69	63	45	270	463	—	—	—	—	27
394	93	9	22	9	133	5	3	—	6	14	464	—	—	—	—	524
395	4	—	1	—	5	—	1	—	1	2	Tot.	—	—	—	—	3,159
396	2,026	106	1,099	325	3,556	247	176	47	749	1,219	465	—	—	—	—	1,041
397	333	37	99	61	530	230	29	20	131	410	466	—	—	—	—	271
398	18	17	12	—	47	1	10	4	3	18	467	—	—	—	—	342
399	404	113	168	52	737	549	455	63	355	1,422	468	—	—	—	—	176
400	1,130	134	238	140	1,642	689	71	22	377	1,159	469	—	—	—	—	614
401	904	98	181	98	1,281	338	85	32	278	733	470	—	—	—	—	97
402	2,320	593	472	201	3,586	2,798	847	118	1,147	4,910	471	—	—	—	—	1,059
403	781	288	355	77	1,501	199	145	52	89	485	472	—	—	—	—	884
404	37	18	34	1	90	8	12	8	5	33	473	—	—	—	—	755
405	10	2	5	—	17	3	7	—	1	11	474	—	—	—	—	39
406	16	7	6	1	30	5	7	1	3	16	475	—	—	—	—	1,188
407	16	11	11	2	40	2	9	—	3	14	476	—	—	—	—	115
408	90	86	18	8	202	15	50	8	16	89	477	—	—	—	—	70
409	569	408	179	44	1,200	338	550	46	147	1,081	478	—	—	—	—	565
410	73	28	4	7	112	68	58	9	32	167	479	—	—	—	—	229
411	447	303	65	38	853	457	445	64	173	1,139	Tot.	—	—	—	—	7,445
412	262	70	39	18	389	351	162	20	130	663	480	—	—	—	—	637
413	16	13	4	2	35	2	4	2	1	9	481	—	—	—	—	46
414	704	302	128	61	1,195	933	831	182	348	2,294	482	—	—	—	—	34
415	180	50	41	18	289	91	75	31	41	238	483	—	—	—	—	13
416	58	7	1	5	71	67	22	3	22	114	484	—	—	—	—	415
417	234	4	11	7	256	142	5	6	48	201	485	—	—	—	—	223
418	51	6	13	5	75	10	4	3	5	22	Tot.	—	—	—	—	1,368
419	317	322	130	35	804	193	393	66	105	757	486	—	—	—	—	387
420	150	6	23	8	187	79	8	5	21	113	487	—	—	—	—	1,472
421	306	227	145	24	726	19	43	2	10	74	488	—	—	—	—	389
422	466	243	158	59	926	161	191	21	95	468	489	—	—	—	—	1,573
423	142	44	21	11	218	85	47	9	51	192	490	—	—	—	—	57
424	32	24	5	—	61	5	13	1	—	19	491	—	—	—	—	140
425	9	2	5	1	17	4	1	—	—	5	Tot.	—	—	—	—	3,631
426	410	142	73	33	658	299	364	26	187	876	492	—	—	—	—	663
427	297	113	97	24	531	67	90	29	54	240	493	—	—	—	—	4,081
428	46	20	31	5	102	28	24	9	16	77	Tot.	—	—	—	—	4,744
429	433	164	41	23	661	754	175	46	174	1,149	494	—	—	—	—	—
430	43	30	23	4	100	29	20	1	11	61	495	—	—	—	—	—
431	221	145	119	23	508	173	178	48	71	470	496	—	—	—	—	—
432	59	41	21	4	125	3	25	3	8	39	497	—	—	—	—	—
433	215	149	61	15	440	84	118	13	43	258	498	—	—	—	—	—
434	22	5	1	1	29	7	10	—	4	21	499	—	—	—	—	—
435	280	46	153	14	493	135	22	50	30	237	Tot.	—	—	—	—	—
436	3	13	6	—	22	1	—	3	1	5	492	—	—	—	—	—
437	1,401	145	87	63	1,696	148	179	9	86	422	493	—	—	—	—	—
438	160	16	12	9	197	45	22	—	23	90	Tot.	—	—	—	—	—
439	296	185	60	24	565	30	179	7	45	311	494	—	—	—	—	—
440	19	38	13	3	73	5	41	3	2	51	Tot.	—	—	—	—	—
441	28	31	9	3	71	16	11	3	10	40	495	—	—	—	—	—

LE ROYAUME (Récapitulation générale). —

Professions, fonctions ou situations. Beroepen, ambten of betrekkingen.	HOMMES. — MANNEN.					FEMMES. — VROUWEN.					Professions, fonctions ou situations. Beroepen, ambten of betrekkingen.	HOMMES. — MANNEN.				
	Patron. Baas.	Employé. Bediende.	Ouvrier. Werkman.	Aidant. Helper.	TOTAL. TOTAAL.	Patron. Baas.	Employé. Bediende.	Ouvrier. Werkman.	Aidant. Helper.	TOTAL. TOTAAL.		Patron. Baas.	Employé. Bediende.	Ouvrier. Werkman.	Aidant. Helper.	TOTAL. TOTAAL.
1	5,196	42	6,701	1,559	13,498	419	6	123	1,368	1,916	56	16	9	170	—	195
2	3,855	86	5,607	1,176	10,724	153	28	129	386	696	57	21	10	695	—	726
3	1,869	4	774	398	3,045	92	1	21	209	323	53	2	1	173	—	176
Tot.	10,920	132	13,082	3,133	27,267	664	35	273	1,963	2,935	59	27	22	443	5	497
4	228,401	330	97,134	131,953	457,818	23,429	16	12,208	100,899	136,552	61	281	143	3,773	17	4,056
5	1,113	8	119	197	1,437	314	1	31	415	761	Tot.	1,089	1,893	38,855	122	41,959
6	142	5	40	16	203	22	1	2	12	37	62	45	108	911	4	1,068
7	1,399	38	782	136	2,355	80	9	35	84	208	63	49	685	4,768	4	5,506
8	9	1	52	4	66	—	—	—	—	—	64	18	376	4,483	3	4,880
Tot.	231,064	382	98,127	132,306	461,879	23,845	27	12,276	101,410	137,558	65	30	319	3,394	4	3,747
9	327	77	4,656	111	5,171	6	7	3	14	30	66	62	1,548	10,197	5	11,812
10	9	10	168	3	190	—	—	1	1	2	67	21	326	3,153	—	3,500
Tot.	336	87	4,824	114	5,361	6	7	4	15	32	68	29	124	1,368	6	1,527
11	143	1	313	85	542	1	1	—	1	3	69	21	771	7,326	4	8,122
12	207	11	1,140	26	1,384	—	1	—	—	1	70	98	1,858	21,871	12	23,839
13	98	4	379	22	503	—	—	1	—	1	71	3	46	356	—	405
Tot.	448	16	1,832	133	2,429	1	2	1	1	5	Tot.	376	6,161	57,827	42	64,406
14	32	—	16	8	56	1	—	—	—	1	72	167	581	7,218	21	7,987
15	40	7	28	5	80	1	—	—	—	1	73	208	590	9,422	15	10,235
Tot.	72	7	44	13	136	2	—	—	—	2	74	102	84	1,442	8	1,636
16	55	836	128,017	7	128,915	—	8	123	—	131	75	222	116	1,574	24	1,936
17	26	4,395	30,666	—	35,087	—	172	3,722	—	3,894	76	20	151	1,518	2	1,691
18	2	124	2,028	1	2,155	—	9	877	—	886	77	56	335	1,916	5	2,312
19	3	47	791	—	841	—	1	407	—	408	78	10	20	175	3	208
20	7	56	338	—	401	—	4	2	—	6	79	41	24	378	6	449
21	57	500	3,862	—	4,419	—	38	71	3	112	80	11	8	120	1	140
22	15	—	52	1	68	—	—	—	—	—	81	2	2	14	—	18
23	1	31	197	—	229	—	2	—	—	2	82	13	5	50	2	70
24	—	24	49	—	73	—	—	—	—	—	83	10	9	118	—	137
25	1	8	35	—	44	—	1	—	—	1	84	5	7	92	—	104
26	4	2	79	—	85	—	2	1	—	3	85	634	552	26,105	76	27,367
27	2	2	24	—	28	—	—	1	—	1	86	38	297	2,059	4	2,398
28	—	2	3	—	5	—	1	—	—	1	87	158	260	2,591	12	3,021
29	—	1	11	—	12	—	—	—	—	—	88	21	211	2,254	5	2,491
30	3	4	11	—	18	—	—	—	—	—	89	17	81	2,974	1	3,073
31	3	15	179	—	197	—	2	1	—	3	90	392	2,188	17,733	67	20,380
32	5	14	164	—	183	—	1	31	—	32	91	395	751	10,602	49	11,797
33	—	10	52	—	62	—	1	—	—	1	92	131	453	6,854	23	7,461
34	7	145	250	—	402	—	15	2	1	18	93	643	2,327	19,764	73	22,807
35	4	19	93	—	116	1	7	2	—	10	94	18	34	279	—	331
Tot.	195	6,235	166,901	9	173,340	1	264	5,241	4	5,510	95	75	89	1,364	2	1,530
36	100	12	947	7	1,066	—	2	4	—	6	96	235	291	2,432	71	3,029
37	125	20	856	8	1,009	—	2	4	—	6	97	1,453	3,435	18,030	104	23,022
38	—	—	7	—	7	—	—	—	—	—	98	97	1,064	13,299	16	14,476
39	—	1	15	—	16	—	—	—	—	—	99	9	58	424	1	492
40	1	9	270	—	280	—	—	—	—	—	100	408	628	6,945	70	8,051
41	2	10	198	—	210	—	—	—	—	—	101	72	126	381	4	583
42	28	64	1,081	5	1,178	—	—	—	—	—	102	2,444	397	4,294	321	7,456
43	2	—	22	—	24	—	—	—	—	—	103	1,034	1,529	11,038	122	13,723
44	3	6	19	—	28	—	—	—	—	—	104	331	113	1,365	70	1,879
45	3	14	246	—	263	—	6	—	1	7	105	1,576	171	4,497	248	6,492
46	2	3	3	—	8	—	—	—	—	—	106	6,846	31	17,441	1,843	26,161
47	3	8	62	—	73	—	—	—	—	—	107	24	39	220	4	287
48	—	6	87	—	93	1	3	6	—	10	108	80	50	538	13	681
49	7	7	118	—	132	—	2	3	—	5	109	375	739	5,936	41	7,091
50	27	37	1,509	—	1,573	—	6	—	1	7	110	324	33	761	35	1,153
51	11	32	871	1	915	—	6	5	—	11	111	706	159	3,906	152	4,923
52	217	739	17,832	22	18,810	4	68	54	2	128	112	19	15	126	—	160
53	2	7	37	—	46	—	—	—	—	—	113	13	13	52	—	78
54	9	9	60	—	78	—	—	—	—	—	114	7	6	46	—	59
55	77	42	734	10	863	3	5	5	—	13	115	78	127	557	21	783
											116	20	124	429	1	574
											117	176	396	1,298	19	1,889
											118	39	26	315	3	383
											119	78	11	398	6	493
											120	14	7	52	3	76
											121	261	92	1,315	39	1,707

LE ROYAUME (Récapitulation générale). —

Professions, fonctions ou situations. Beroepen, ambten of betrekkingen.	HOMMES. — MANNEN.					FEMMES. — VROUWEN.					Professions, fonctions ou situations. Beroepen, ambten of betrekkingen.	HOMMES. — MANNEN.				
	Patron. Baas.	Employé. Bediende.	Ouvrier. Werkman.	Aidant. Helper.	TOTAL. TOTAAL.	Patron. Baas.	Employé. Bediende.	Ouvrier. Werkman.	Aidant. Helper.	TOTAL. TOTAAL.		Patron. Baas.	Employé. Bediende.	Ouvrier. Werkman.	Aidant. Helper.	TOTAL. TOTAAL.
185	6	74	546	—	626	—	4	10	—	14	251	97	187	2,944	9	3,237
186	7	10	29	—	46	—	7	69	—	76	252	21	15	85	1	122
187	22	25	60	3	110	4	24	111	4	143	253	103	132	1,538	17	1,790
188	47	150	763	1	961	5	37	222	—	264	254	801	614	2,895	140	4,450
Tot.	1,649	8,976	39,222	182	50,029	93	2,362	3,132	97	10,684	255	3	16	65	1	85
189	292	58	465	53	868	2	10	62	9	83	256	117	60	228	18	423
190	2,262	565	5,052	821	8,700	62	146	242	79	529	257	188	244	2,340	30	2,802
191	11,650	617	17,030	3,145	32,442	581	677	3,137	2,194	6,589	258	54	181	3,451	5	3,691
192	56	493	3,123	3	3,675	4	38	94	7	143	259	11	13	244	2	270
193	45	294	2,810	2	3,151	4	37	556	1	598	260	143	255	5,253	20	5,671
194	14	60	295	1	370	1	10	22	—	33	261	13	18	249	—	280
195	66	160	782	16	1,024	2	76	1,015	8	1,101	262	150	53	723	18	944
196	71	98	277	19	465	5	37	145	11	198	Tot.	7,811	7,580	118,696	2,525	136,612
197	50	24	370	28	472	5	10	230	10	255	263	12,007	468	13,809	1,491	27,775
198	11	110	207	2	330	1	9	18	1	29	264	315	146	401	32	894
199	2,371	1,874	16,712	631	21,588	143	400	1,031	137	1,711	265	43	21	116	4	184
200	310	330	1,244	54	1,938	15	143	266	29	453	266	318	69	995	47	1,429
201	393	121	1,118	71	1,703	9	59	309	38	415	267	57	12	560	19	648
202	59	40	172	14	285	11	15	72	9	107	268	157	64	172	20	413
203	101	207	931	20	1,259	22	44	138	18	222	269	299	107	1,012	30	1,448
204	12	26	114	4	156	2	11	44	4	61	270	125	13	155	9	302
205	12	24	68	3	107	3	10	17	3	33	271	50	28	58	3	139
206	48	12	54	12	126	4	3	48	20	75	272	43	28	244	5	320
207	4,850	116	3,613	1,252	9,831	135	48	73	629	885	273	704	70	927	105	1,806
208	68	11	106	21	206	6	2	45	3	56	274	371	87	1,013	38	1,509
209	116	41	273	24	454	7	17	147	7	178	275	235	103	898	26	1,262
210	16	14	22	—	52	1	15	17	2	35	Tot.	14,724	1,216	20,360	1,829	38,129
211	144	257	2,446	17	2,864	11	269	2,716	21	3,017	276	9,185	524	74,565	2,151	86,425
212	74	82	415	13	584	3	17	15	3	38	277	270	121	1,589	41	2,021
213	20	220	673	2	915	4	43	115	1	163	278	88	13	540	13	654
214	68	7	45	18	138	12	9	27	8	56	279	797	49	4,380	120	5,846
215	34	77	241	3	355	1	46	267	4	318	280	2,031	13	3,422	273	5,739
216	7	7	33	—	47	1	4	9	—	14	281	3,045	25	12,613	556	16,239
217	23	6	150	6	185	1	9	18	3	31	282	200	15	687	26	928
218	36	16	94	4	150	2	14	23	4	43	283	5,558	461	17,958	802	24,779
219	184	193	946	28	1,351	7	92	220	14	333	284	5,842	45	14,135	826	20,848
Tot.	23,463	6,160	59,881	6,287	95,791	1,067	2,320	11,138	3,277	17,802	285	844	9	1,438	110	2,401
220	77	187	2,686	10	2,960	3	48	4,541	7	4,599	286	348	358	2,971	56	3,733
221	59	115	2,648	5	2,827	2	37	1,345	1	1,385	287	1,935	701	1,048	260	3,944
222	32	17	404	1	454	1	9	136	—	146	288	244	35	626	29	934
223	166	750	10,457	16	11,389	22	268	25,059	9	25,358	289	473	180	36,752	88	37,493
224	874	1,327	22,878	155	25,234	36	443	12,536	93	13,108	290	283	312	4,166	52	4,813
225	15	54	1,037	2	1,108	1	6	432	1	440	291	409	54	3,146	104	3,713
226	18	7	620	47	692	—	1	29	4	34	292	57	59	332	7	455
227	137	5	473	71	686	1	2	19	6	28	293	419	405	3,379	56	4,259
228	31	3	129	7	170	—	3	16	—	19	294	35	28	407	5	475
229	208	4	892	141	1,245	3	3	36	27	69	295	80	29	289	18	416
230	3,025	25	9,557	1,551	14,158	26	4	181	256	467	296	654	287	855	71	1,867
231	122	4	348	85	559	3	—	54	21	78	Tot.	32,797	3,723	185,798	5,664	227,982
232	41	4	371	9	425	—	4	244	1	249	297	839	373	7,452	229	8,893
233	38	166	2,761	1	2,966	15	33	6,147	1	6,196	298	2,629	43	3,178	782	6,632
234	156	283	5,013	31	5,483	14	73	2,836	18	2,941	299	14,458	206	47,288	3,352	65,304
235	10	79	473	1	563	—	40	1,187	2	1,229	300	104	39	802	44	989
236	103	322	8,878	9	9,312	22	88	5,636	3	5,799	301	3,686	143	5,904	784	10,517
237	174	745	10,030	11	10,960	5	182	10,777	5	10,969	302	4,725	437	21,850	802	27,814
238	416	830	10,952	41	12,239	21	223	6,819	27	7,090	303	28	10	69	3	110
239	18	23	155	2	198	—	6	43	—	49	304	92	10	206	16	324
240	7	10	98	1	116	—	—	52	—	52	305	331	172	1,132	32	1,667
241	21	30	181	3	235	2	22	201	2	227	306	1,771	27	4,173	259	6,230
242	7	87	527	—	621	1	21	1,120	1	1,143	307	227	30	319	16	592
243	64	175	1,950	9	2,198	6	115	2,011	1	2,133	308	42	46	240	7	335
244	7	10	38	—	55	—	8	63	—	71	309	3,712	275	11,643	800	16,430
245	20	335	2,994	1	3,350	7	94	3,364	2	3,467	Tot.	32,644	1,811	104,256	7,126	145,837
246	48	52	575	11	636	10	13	353	1	377	310	303	327	3,606	31	4,267
247	49	40	866	7	962	1	16	797	6	820	311	34	25	673	11	743
248	14	9	66	1	90	—	4	31	1	36						
249	81	44	472	26	623	5	14	335	18	372						
250	72	50	152	9	283	1	28	702	5	736						

HET RIJK (Algemeene samenvatting).

FEMMES. — VROUWEN.					Professions, fonctions ou situations. Beroepen, ambten of betrekkingen.	HOMMES. — MANNEN.					FEMMES. — VROUWEN.				
Patron. Baas.	Employé. Bediende.	Ouvrier. Werkman.	Aidant. Helper.	TOTAL. TOTAAL.		Patron. Baas.	Employé. Bediende.	Ouvrier. Werkman.	Aidant. Helper.	TOTAL. TOTAAL.	Patron. Baas.	Employé. Bediende.	Ouvrier. Werkman.	Aidant. Helper.	TOTAL. TOTAAL.
7	62	2,093	4	2,166	312	61	34	636	8	739	1	14	22	1	38
9	9	146	7	171	313	57	47	860	7	971	10	14	528	10	562
13	45	1,697	13	1,768	314	251	176	2,965	37	3,429	12	70	1,453	31	1,566
799	493	18,502	317	20,111	315	110	44	770	26	950	29	39	2,527	113	2,708
1	11	191	—	203	316	13,500	549	17,768	1,060	32,877	114	412	7,920	287	8,733
345	77	11,576	86	12,084	317	79	107	456	14	656	3	38	145	6	192
58	111	3,014	31	3,214	318	1,369	45	1,797	201	3,412	18	48	503	40	618
4	51	975	1	1,031	Tot.	15,764	1,354	29,531	1,395	48,044	198	704	13,557	519	14,978
3	8	96	1	108	319	984	567	5,995	178	7,724	73	262	8,052	75	8,462
17	81	499	8	605	320	170	689	6,613	12	7,484	13	234	2,510	6	2,763
3	11	99	—	113	321	51	201	2,207	3	2,462	1	92	375	4	472
18	22	1,357	16	1,413	322	188	63	797	31	1,079	9	56	1,791	28	1,884
1,485	2,789	127,397	1,003	132,674	323	5	28	203	1	237	1	7	51	—	59
19,871	715	42,939	3,735	67,260	324	33	28	143	2	206	5	16	288	5	314
2,657	487	15,197	380	18,721	325	7	11	57	—	75	—	17	13	—	30
317	40	2,490	40	2,887	326	70	70	783	12	935	16	39	593	12	660
138	71	1,270	90	1,569	Tot.	524	1,090	10,803	61	12,478	45	461	5,621	55	6,182
45	14	326	16	401	327	2,494	1,279	14,403	396	18,572	106	564	1,776	196	2,642
3,933	206	5,057	379	9,575	328	316	105	2,499	27	2,947	18	37	1,840	36	1,931
93	112	1,484	67	1,756	Tot.	2,810	1,384	16,902	423	21,519	124	601	3,616	232	4,573
21	22	338	20	401	329	1,287	122	21,348	212	22,969	23	64	2,586	99	2,772
182	74	940	32	1,228	330	502	97	1,748	58	2,405	15	84	158	31	288
2	25	413	5	445	331	77	29	129	7	242	66	17	669	21	773
1,809	193	6,631	701	9,334	332	667	27	562	65	1,321	5	10	34	12	61
565	240	1,713	174	2,692	333	9	3	10	—	22	—	4	2	—	6
164	145	2,838	89	3,236	334	108	13	291	15	427	5	4	42	5	56
29,797	2,344	81,636	5,728	119,505	335	113	48	548	18	727	2	26	53	8	89
26	101	299	18	444	336	61	7	245	7	320	2	3	8	2	15
7	34	73	4	118	337	62	43	162	3	270	4	20	21	5	50
8	5	36	3	52	338	12	21	100	—	133	2	13	13	1	29
8	5	19	10	42	339	150	90	429	7	676	11	31	80	16	138
3	15	14	2	34	340	273	39	588	43	943	3	26	31	13	73
9	2	23	5	39	341	255	1,552	2,896	16	4,719	8	670	2,103	13	2,794
4	4	4	1	13	342	893	152	498	73	1,616	59	86	117	89	351
40	152	98	122	412	343	87	45	347	9	488	1	24	21	4	50
28	26	50	63	167	344	114	30	604	10	758	6	8	61	9	84
10	15	16	30	71	345	1,257	76	3,263	232	4,828	30	46	204	41	321
9	121	17	16	163	Tot.	5,927	2,394	33,768	775	42,864	242	1,136	6,203	369	7,950
18	133	16	22	189	346	10,208	4,584	57,194	1,216	73,202	223	769	408	187	1,587
2	12	11	4	29	347	—	19,426	—	—	19,426	—	327	—	—	327
4	17	60	5	86	348	—	—	65,141	—	65,141	—	—	1,287	—	1,287
5	16	4	—	25	349	—	2,300	—	—	2,300	—	110	—	—	110
2	4	8	2	16	350	—	—	4,770	—	4,770	—	—	181	—	181
—	12	2	—	14	351	—	46	3,172	16,395	7	17	66	78	2	
11	75	57	1	144	352	—	306	2,312	5,133	14	12	256	43	332	
1	1	—	—	2	353	—	5,487	832	4,230	2,200	540	132	239	2,721	
—	4	3	3	10	354	—	13	165	146	—	1	19	4	1	
5	49	6	10	70	355	—	239	6	228	46	22	1	4	8	
200	803	816	321	2,140	356	—	66	34	28	4	10	38	7	57	
27	96	202	40	365	357	—	—	—	—	—	69	256	38	422	
59	7	191	93	350	358	—	—	1,157	—	—	—	1,995	—	1,995	
40	47	121	47	255	359	—	—	—	2,568	—	—	—	108	108	
2	7	2	1	12	360	—	—	—	—	—	—	—	17	17	
22	46	128	20	216	361	—	—	—	1,309	—	—	—	14	14	
88	246	980	120	1,434	362	—	—	—	—	—	—	—	38	38	
1	4	4	5	14	363	—	—	—	1,566	—	—	—	16	16	
8	2	90	6	106	364	—	—	—	—	—	—	—	16	16	
22	77	413	24	536	365	—	—	—	—	—	—	—	15	15	
24	17	273	117	431	366	—	—	—	—	—	—	—	—	—	
35	25	132	23	215	367	—	—	—	—	—	—	—	—	—	
5	12	35	4	56	368	—	—	—	—	—	—	—	—	—	
62	162	2,010	149	2,383	369	—	—	—	—	—	—	—	—	—	
395	748	4,581	649	6,378	Tot.	18,676	56,248	165,627	3,741	244,292	894	5,399	2,519	3,001	11,813
8	66	285	13	372											
3	3	174	9	189											

LE ROYAUME (Récapitulation générale). —

Professions, fonctions ou situations, Beropen, ambten of betrekkingen.	HOMMES. — MANNEN.					FEMMES. — VROUWEN.					Professions, fonctions ou situations, Beropen, ambten of betrekkingen.	HOMMES. — MANNEN.				
	Patron. Baas.	Employé. Bediende.	Ouvrier. Werkman.	Aidant. Helper.	TOTAL. TOTAAL.	Patron. Baas.	Employé. Bediende.	Ouvrier. Werkman.	Aidant. Helper.	TOTAL. TOTAAL.		Patron. Baas.	Employé. Bediende.	Ouvrier. Werkman.	Aidant. Helper.	TOTAL. TOTAAL.
370	5,728	770	1,684	1,014	9,196	367	316	26	381	1,090	442	1,257	53	166	102	1,578
371	714	312	639	140	1,805	55	114	9	55	233	443	283	62	31	30	406
372	129	11	23	13	176	15	6	2	7	30	444	27	8	2	1	38
373	531	417	653	64	1,665	76	170	24	63	333	445	3,875	1,970	1,269	358	7,472
374	374	261	414	54	1,103	37	95	22	51	205	446	9,676	96	394	678	10,844
375	1,860	688	896	286	3,730	1,467	566	103	1,117	3,253	Tot.	125,154	24,268	31,224	16,506	197,152
376	63	43	108	8	222	11	29	12	11	63	447	70	101	17	9	197
377	180	159	67	13	419	44	165	7	30	246	448	719	25,125	846	19	26,709
378	57	66	63	5	191	10	114	—	9	133	449	2,534	3,915	40	103	6,592
379	354	363	381	32	1,130	39	189	13	49	290	450	529	8,015	85	15	8,644
380	229	98	112	29	468	10	14	3	20	47	451	349	1,160	111	18	1,638
381	76	45	27	4	152	16	15	6	11	48	452	3,489	5,594	450	152	9,685
382	1,352	707	452	113	2,624	167	310	17	235	729	453	487	22,196	99	45	22,827
383	608	336	398	94	1,436	444	282	70	254	1,050	454	115	138	6	—	259
384	254	123	213	42	632	37	43	15	20	115	455	62	121	98	6	287
385	580	1,194	752	54	2,580	73	351	54	68	546	456	3,407	1,849	2,470	418	8,144
386	231	187	107	20	545	74	197	24	49	344	457	20,779	1,118	5,830	1,061	28,788
387	34	40	47	5	126	18	32	4	10	64	458	2,122	953	941	361	4,377
388	301	141	83	28	553	234	261	55	150	700	Tot.	34,662	70,285	10,993	2,207	118,147
389	10	14	6	—	30	8	6	—	—	14	459	—	—	—	—	6,449
390	1,431	590	567	241	2,829	752	386	70	549	1,757	460	—	—	—	—	724
391	5,352	48	243	862	6,505	31	4	9	53	97	461	—	—	—	—	3,893
392	1,298	327	562	305	2,492	84	84	26	109	303	462	—	—	—	—	265
393	1,737	794	608	311	3,450	442	231	116	319	1,108	463	—	—	—	—	122
394	2,377	39	182	430	3,028	47	10	14	162	233	464	—	—	—	—	1,993
395	31	5	5	3	44	—	2	2	2	6	Tot.	—	—	—	—	13,446
396	13,945	249	5,233	2,623	22,050	1,402	411	168	4,465	6,446	465	—	—	—	—	8,252
397	1,985	124	363	277	2,749	725	72	65	580	1,442	466	—	—	—	—	1,666
398	382	106	183	81	752	73	40	10	46	169	467	—	—	—	—	1,228
399	2,025	289	743	289	3,346	2,707	1,064	223	1,978	5,972	468	—	—	—	—	713
400	7,353	332	974	1,241	9,900	2,442	204	76	2,218	4,940	469	—	—	—	—	1,548
401	7,196	313	800	909	9,218	2,565	235	325	2,054	5,179	470	—	—	—	—	241
402	14,450	2,973	3,331	1,438	22,192	26,071	5,281	998	11,881	44,231	471	—	—	—	—	3,499
403	5,777	777	1,738	866	9,158	1,733	390	226	994	3,343	472	—	—	—	—	3,181
404	232	45	180	47	504	42	26	39	26	133	473	—	—	—	—	5,261
405	950	20	106	348	1,424	20	16	2	66	104	474	—	—	—	—	158
406	970	69	122	255	1,416	29	20	6	49	104	475	—	—	—	—	2,819
407	327	33	120	54	534	20	19	8	17	64	476	—	—	—	—	334
408	418	440	105	43	1,006	62	198	40	49	349	477	—	—	—	—	166
409	3,327	1,439	711	372	5,849	2,693	2,260	243	1,524	6,720	478	—	—	—	—	1,075
410	314	68	15	31	428	368	170	55	172	765	479	—	—	—	—	661
411	1,551	509	182	145	2,387	1,728	1,170	228	863	3,989	Tot.	—	—	—	—	30,802
412	1,223	331	128	129	1,811	1,924	774	120	849	3,667	480	—	—	—	—	7,723
413	31	16	14	4	65	8	10	4	8	30	481	—	—	—	—	219
414	2,428	633	388	220	3,669	3,807	2,160	458	1,612	8,037	482	—	—	—	—	83
415	374	116	82	40	612	261	207	71	123	662	483	—	—	—	—	56
416	291	22	16	25	354	218	40	9	95	362	484	—	—	—	—	4,491
417	386	11	20	20	437	211	12	10	69	302	485	—	—	—	—	2,048
418	407	32	99	87	625	37	11	35	43	126	Tot.	—	—	—	—	14,620
419	1,244	819	358	131	2,552	743	1,134	261	504	2,642	486	—	—	—	—	1,992
420	1,279	14	144	119	1,556	194	15	24	129	362	487	—	—	—	—	5,129
421	2,090	777	1,037	290	4,194	114	194	15	97	420	488	—	—	—	—	2,466
422	1,516	556	410	169	2,651	765	503	53	657	1,978	489	—	—	—	—	4,826
423	560	106	99	69	834	450	140	37	217	844	490	—	—	—	—	102
424	59	41	17	1	118	26	25	3	6	60	491	—	—	—	—	315
425	35	11	18	2	66	9	9	1	2	21	Tot.	—	—	—	—	12,838
426	1,829	277	151	148	2,405	1,740	874	75	1,220	3,909	492	—	—	—	—	2,087
427	1,044	322	343	122	1,831	245	218	83	204	750	493	—	—	—	—	13,668
428	277	58	100	40	475	83	51	19	68	221	Tot.	—	—	—	—	15,755
429	1,841	356	133	125	2,455	3,355	437	117	1,155	5,064	494	—	—	—	—	—
430	150	69	55	12	286	407	61	6	305	779	495	—	—	—	—	—
431	615	395	299	57	1,366	636	484	131	334	1,585	496	—	—	—	—	—
432	152	136	52	9	349	14	68	8	16	106	497	—	—	—	—	—
433	585	362	138	46	1,131	351	407	33	241	1,032	498	—	—	—	—	—
434	65	17	7	6	95	23	24	2	14	63	499	—	—	—	—	—
435	916	132	582	51	1,681	330	61	158	158	707	Tot.	—	—	—	—	—
436	11	20	15	1	47	6	7	4	5	22	490	—	—	—	—	—
437	2,385	291	187	119	2,982	359	422	37	220	1,038	491	—	—	—	—	—
438	338	45	41	30	454	112	62	8	67	249	492	—	—	—	—	—
439	695	405	173	64	1,337	278	368	22	228	896	493	—	—	—	—	—
440	43	91	38	4	176	11	85	3	6	105	Tot.	—	—	—	—	—
441	74	54	20	8	156	33	37	7	27	104	494	—	—	—	—	—

