



8

NATIONAAL INSTITUUT VOOR DE STATISTIEK

KONINKRIJK BELGIË  
MINISTERIE VAN  
ECONOMISCHE ZAKEN

31

DECEMBER

**1970**

# VOLKSTELLING

DEEL 6 - GEZINNEN EN FAMILIEKERNEN

A. RIJK, PROVINCIES, ARRONDISSEMENTEN EN  
TAALGEBIEDEN

1975



NATIONAAL INSTITUUT VOOR DE STATISTIEK

KONINKRIJK BELGIË  
MINISTERIE VAN  
ECONOMISCHE ZAKEN

31

DECEMBER

**1970**

# VOLKSTELLING

DEEL 6 - GEZINNEN EN FAMILIEKERNEN

A. RIJK, PROVINCIES, ARRONDISSEMENTEN EN  
TAALGEBIEDEN

1975

Verkrijgbaar bij het NATIONAAL INSTITUUT VOOR DE STATISTIEK  
Leuvenseweg 44 — 1000 Brussel

Auteursrecht voorbehouden.

Het herdrukken van de inhoud van deze publicatie is niet toegestaan, noch geheel, noch gedeeltelijk, noch in de oorspronkelijke, noch in bewerkte vorm, tenzij met schriftelijke machtiging vanwege het Nationaal Instituut voor de Statistiek.

Het gebruiken van de inhoud van deze publicatie als toelichting of bewijsvoering in een artikel, een boekbespreking of een boek is toegestaan, mits de bron duidelijk en nauwkeurig wordt vermeld.

## INHOUDSOPGAVE

Blz.

### DEFINITIES EN TOELICHTINGEN

1. Gezin	5
2. Gezinshoofd	5
3. Familiekern	5
4. Methodologie	5
Hoofdstuk I. — GEZINNEN.	
A. Private gezinnen	7
1. Totaal aantal gezinnen. Vergelijking met de voorgaande tellingen	7
2. Aantal en grootte van de private gezinnen	9
3. Gezinsstructuur	11
a) Gezinshoofd	11
b) Gezinsleden van private gezinnen volgens leeftijd en verwantschap met het gezinshoofd	13
c) Gezinsleden van collectieve gezinnen naar leeftijd en type van het gezin waartoe ze behoren	14
d) Gezinstypes	14
e) Indeling van de gezinnen volgens het aantal personen met beroep	15
B. Collectieve gezinnen	15
C. Voornaamste cijfers per provincie en arrondissement	16
Hoofdstuk II. — FAMILIEKERNEN.	
1. Inleiding	49
2. Vergelijking 1961-1970	49
3. Aantal en samenstelling van de familiekernen	50
a) Familiekernen naar hun aard en volgens het gezinstype waarvan zij deel uitmaken	50
b) Aantal kinderen in de familiekernen	50
c) Leeftijd en burgerlijke staat van het familiehoofd en aantal kinderen in de familiekern	50
4. Ontwikkelingsfase van de familiekern	50
a) Echtparen zonder kinderen	50
b) Echtparen met kinderen	51
c) Vaders of moeders met kinderen	51
5. Voornaamste cijfers per provincie en arrondissement	51

### UITGEBREIDE TABELLEN

Tabel I : Private gezinnen naar grootte en gezinstype en geslacht van het gezinshoofd. — Rijk en taalgebieden	60
Tabel II : Private gezinnen naar grootte en : A. Leeftijd en geslacht van het gezinshoofd B. Burgerlijke staat en geslacht van het gezinshoofd — Rijk en taalgebieden	75
Tabel III : Collectieve gezinnen naar grootte en gezinstype. — Rijk en taalgebieden	80
Tabel IV : Private gezinnen naar gezinstype, geslacht, leeftijd en burgerlijke staat van het gezinshoofd. — Rijk	81
Tabel V : Private gezinnen naar grootte van het gezin, geslacht, leeftijd en burgerlijke staat van het gezinshoofd. — Rijk	90
Tabel VI : Private gezinnen naar grootte van het gezin, beroepsgroep en positie in het bedrijf van het gezinshoofd (werkende beroepsbevolking). — Rijk	93
Tabel VII : Private gezinnen naar leeftijdsgroep, beroepsgroep en geslacht van het gezinshoofd (werkende beroepsbevolking). — Rijk	98
Tabel VIII : Private gezinnen naar grootte en naar staat van werkzaamheid, nationaliteit en geslacht van het gezinshoofd. — Rijk	102
Tabel IX : Private gezinnen naar grootte van het gezin en bedrijfsklassen van het gezinshoofd (werkende beroepsbevolking). — Rijk	111
Tabel X : Familiekernen naar aantal kinderen, type en gezinstype waarvan ze deel uitmaken. — Rijk en taalgebieden	113
Tabel XI : Kinderloze echtparen naar ontwikkelingsfase van de familiekern en staat van werkzaamheid van man en vrouw. — Rijk	123
Tabel XII : Echtparen met kind(eren) naar ontwikkelingsfase van de familiekern, staat van werkzaamheid van man en vrouw en aantal kinderen. — Rijk	124

Tabel XIII : Vader met kind(eren) naar ontwikkelingsfase van de familiekern, staat van werkzaamheid van de vader en het aantal kinderen. — Rijk	128
Tabel XIV : Moeder met kind(eren) naar ontwikkelingsfase van de familiekern, staat van werkzaamheid van de moeder en het aantal kinderen. — Rijk	129

TABELLEN TUSSEN DE TEKST

Hoofdstuk I. — GEZINNEN.

1. Ontwikkeling van het aantal gezinnen en van de gemiddelde gezinsgrootte	16
2. Aantal gezinnen per provincie in 1930, 1947, 1961 en 1970	17
3. Procentuele indeling van de gezinnen volgens het aantal personen waaruit ze zijn samengesteld in 1930, 1947, 1961 en 1970. Procentuele vermeerdering of vermindering van deze percentages	17
4. Aantal gezinnen naar grootte, per provincie en taalgebied. Vergelijking tussen 1961 en 1970	18
5. Vergelijking van de ontwikkeling van de totale bevolking en de gemiddelde gezinsgrootte, voor de periode 1961-1970, per provincie en taalgebied	20
6. Alleenwonende personen naar geslacht en burgerlijke staat in 1930, 1947, 1961 en 1970	21
7. Gezinshoofden naar geslacht en burgerlijke staat in 1930, 1947, 1961 en 1970	21
8. Gezinnen naar hun type en het geslacht van het gezinshoofd. Vergelijking tussen 1961 en 1970	22
9. Gezinshoofden naar geslacht en leeftijdsgroepen in 1961 en 1970	22
10. Gezinshoofden naar geslacht, burgerlijke staat en leeftijdsgroepen in 1947, 1961, en 1970	23
11. Gezinshoofden naar geslacht, staat van werkzaamheid en positie in het bedrijf in 1961 en 1970	25
12. Gezinshoofden naar geslacht, positie in het bedrijf en grootte van het gezin	25
13. Aantal personen per 100 gezinnen naar positie in het bedrijf van het gezinshoofd	26
14. Gezinshoofden die een beroep uitoefenen naar geslacht en beroepsklasse. Vergelijking tussen 1961 en 1970	26
15. Gezinshoofden die een beroep uitoefenen naar geslacht, leeftijdsgroep en beroepsklasse	27
16. Gezinshoofden van belgische en vreemde nationaliteit	28
17. Gezinshoofden van vreemde nationaliteit naar geslacht en nationaliteitsland in 1947, 1961 en 1970	28
18. Private gezinnen naar nationaliteit en geslacht van het gezinshoofd per provincie en taalgebied	30
19. Private gezinnen naar nationaliteit, geslacht van het gezinshoofd en grootte van het gezin.	
A. Absolute cijfers	32
B. Relatieve cijfers	34
20. Gemiddelde grootte van de gezinnen naar de nationaliteit van het gezinshoofd	36
21. Gezinsleden van private gezinnen naar geslacht en leeftijdsgroepen en naar verwantschap met het gezinshoofd.	
— Absolute cijfers	37
— Relatieve cijfers	38
22. Gezinsleden van collectieve gezinnen naar geslacht, leeftijdsgroepen en naar gezinstype.	
— Absolute cijfers	39
— Relatieve cijfers	40
23. Private gezinnen naar gezinstype, vergelijking tussen 1961 en 1970	41
24. Private gezinnen volgens hun type, het geslacht en de burgerlijke staat van het gezinshoofd	42
25. Private gezinnen naar het gezinstype en de leeftijdsgroep van het gezinshoofd. Vergelijking tussen 1961 en 1970	43
26. Private gezinnen naar grootte en aantal gezinsleden met beroep.	46
27. Collectieve gezinnen naar hun type in 1961 en 1970	47
28. Private gezinnen naar grootte en collectieve gezinnen per provincie en arrondissement	48

Hoofdstuk II. — FAMILIEKERNEN.

29. Familiekernen naar type in 1961 en 1970. Absolute cijfers en percentages	52
30. Absoluut en gemiddeld aantal kinderen in de familiekernen met kinderen in 1961 en 1970	52
31. Aantal familiekernen naar het aantal kinderen in 1961 en 1970	52
32. Familiekernen naar hun type en het gezinstype waarvan ze deel uitmaken	53
33. Aantal familiekernen per type naar aantal kinderen. Absolute cijfers en percentages	54
34. Echtparen met of zonder kinderen naar aantal kinderen en leeftijdsgroep van het familiehoofd. Percentages per aantal kinderen	54
35. Echtparen met of zonder kinderen naar aantal kinderen en leeftijdsgroep van het familiehoofd. Percentages per leeftijdsgroep	54
36. Vader of moeder met kind(eren) naar aantal kinderen burgerlijke staat en leeftijdsgroep van het familiehoofd. Absolute cijfers en percentages	55
37. Echtparen met kind(eren) naar ontwikkelingsfase van de familiekern staat van werkzaamheid van de echtgenoten en aantal kinderen	56
38. Echtparen met kind(eren) waarvan de man en de vrouw een beroep uitoefenen naar ontwikkelingsfase van de familiekern, het aantal kinderen en naargelang de vrouw voltijds of veeltijds werkt	57
39. Familiekernen naar hun type en het aantal kinderen per provincie en arrondissement	58

OPGAVE VAN DE GRAFIEKEN

1.a. Indexcijfers over de ontwikkeling van de bevolking en het aantal gezinnen (1846 = 100)	8
1b. Ontwikkeling van het aantal gezinnen en van de gemiddelde gezinsgrootte	8
2. Procentuele indeling van de private gezinnen naar hun grootte	10
3. Procentuele vermeerdering of vermindering van de percentages naar grootte van de gezinnen	10

## DEFINITIES EN TOELICHTINGEN

### 1. — Gezin.

Als gezin wordt beschouwd een persoon die gewoonlijk alleen leeft, ofwel twee of meer personen, die al dan niet door familiebanden verbonden, gewoonlijk samenleven.

De persoon die gewoonlijk alleen woont, of die gewoonlijk in een huis verblijft dat door één of meer gezinnen bewoond is, doch met geen van hen samenleeft, vormt een gezin op zichzelf.

De dienstboden en werklieden die bij hun werkgever inwonen, maken deel uit van het gezin van laatstgenoemde; indien zij evenwel tenminste elke week naar hun gezin van herkomst terugkeren, blijven zij deel uitmaken van dit laatste.

Al de leden van een kloostergemeente die in een zelfde huis verenigd zijn, vormen samen één gezin. Al de vrijwilligers die in een kazerne wonen, maken samen één gezin uit. De bejaarden, die samen wonen in rusthuizen voor ouden van dagen, vormen één gezin.

Het gezin mag niet verward worden met de familie. Zo behoren de leden van een zelfde familie, zelfs wanneer ze gewoonlijk in hetzelfde huis verblijven tot onderscheiden gezinnen indien zij er niet samenleven. Daarentegen vormen twee of meer onderscheiden families, en zelfs verscheidene personen onder wie geen verwantschap bestaat, slechts één gezin, indien zij samenleven.

De gezinnen worden onderscheiden in private overwegend familiale gezinnen en collectieve gezinnen, zoals kloostergemeenten, in weeshuizen samenlevende personen, bejaardentehuizen, arbeidershomes, weldadigheids- en andere inrichtingen, militairen in kazernes, gevangenen in tuchthuizen, voor zover deze personen er hun gewone verblijfplaats hebben. Het onderscheid tussen private en collectieve gezinnen werd slechts ingevoerd vanaf vorige telling (1961).

### 2. — Gezinshoofd.

Het gezinshoofd is het gezinslid dat, in feite, de gezinsaanleggenheden leidt. Alleenlevenden worden als gezinshoofd beschouwd. In kloosters, kazernes, bejaardentehuizen, weeshuizen, enz..., waar verscheidene personen samen hun gewoon verblijf hebben, wordt het hoofd van de inrichting als gezinshoofd

beschouwd. De gegevens met betrekking tot het geslacht, de burgerlijke staat, de leeftijd, enz... van de hoofden van collectieve gezinnen worden echter niet in de tabellen opgenomen.

### 3. — Familiekern.

Een familiekern bestaat uit een echtpaar met of zonder ongehuwde kinderen, of uit een vader of een moeder met één of verscheidene ongehuwde kinderen. Men onderscheidt dus vier soorten familiekernen:

1. Echtpaar zonder kinderen.
2. Echtpaar met ongehuwd(e) kind(eren).
3. Vader met ongehuwd(e) kind(eren).
4. Moeder met ongehuwd(e) kind(eren).

Kinderen die gehuwd zijn of gehuwd zijn geweest worden beschouwd als behorende tot de familiekern van de ouders (net zo als een ongehuwd kind), als zij alleen bij hun ouders wonen, dus zonder hun echtgenoot of echtgenote en zonder hun kinderen.

### 4. — Methodologie.

De inlichtingen met betrekking tot de gezinnen werden als volgt ingezameld:

De tellers moesten aan elk gezinshoofd dat zijn gewone verblijfplaats in de gemeente had volgende formulieren overhandigen:

1. Een gezinstelformulier model A;
2. Zoveel individuele telformulieren model B als er personen waren in het gezin (zelfs indien ze tijdelijk afwezig waren);
3. Een woningtelformulier model C.

Bij de collectieve gezinnen ontving het gezinshoofd de telformulieren modellen A, B en C om de personen op te tekenen die werden beschouwd als behorende tot het collectieve gezin (personeelsleden van de inrichtingen en met hen samenlevende personen, kinderen die permanent in weeshuizen verblijven, enz...).

Elk gezin kreeg een nummer toegekend dat bovenaan elk vragenformulier werd opgetekend. Aldus heeft men een vergelijking kunnen maken tussen inlichtingen over een zelfde gezin, die op de vragenformulieren A, B en C voorkwamen.

Het gezinstelformulier model A bevatte een lijst van de van het gezin deel uitmakende personen, met vermelding van hun geslacht, geboorteplaats en -datum, hun verwantschap met het gezinshoofd, hun burgerlijke staat, hun nationaliteit en hun beroep, ambt of toestand. Deze telformulieren moesten worden gebruikt voor de hernieuwing van de bevolkingsregisters en moesten met het oog daarop door de gemeenten worden bewaard tot na beëindiging van de volgende algemene volkstelling.

In het woningtelformulier model C werden, buiten de antwoorden op de vragen met betrekking tot de aard en de gerieflijkheden van de woning, inlichtingen die op het gezinsformulier model A voorkomen, nogmaals opgenomen. De gezinstelling werd dus uitgevoerd met behulp van het woningtelformulier model C.

De individuele telformulieren model B werden

in de telformulieren model C geschoven. Het aantal telformulieren model B bij elk model C moest natuurlijk overeenstemmen met het aantal op het model C vermelde gezinsleden.

Aan de hand van de door het telformulier model C ingezamelde gegevens heeft men de gezinnen als volgt kunnen kenmerken :

- a) ten aanzien van het gezinshoofd volgens :
  1. het geslacht en de burgerlijke staat van het gezinshoofd;
  2. de leeftijd van het gezinshoofd;
  3. de staat van werkzaamheid, de beroepsklasse en de positie in het bedrijf;
  4. de verwantschap van de gezinsleden met het gezinshoofd.
- b) volgens aard en grootte van het gezin.
- c) volgens aard en samenstelling van de familiekeren.

## HOOFDSTUK I

### GEZINNEN

#### A. PRIVATE GEZINNEN.

##### 1. — Totaal aantal gezinnen. Vergelijking met de voorgaande tellingen.

De in tabel 1 weergegeven ontwikkeling van de bevolkingscijfers en van het aantal gezinnen, van 1846 tot 1970, wordt in grafiek 1a verduidelijkt. Men kan er onmiddellijk uit afleiden dat, van 1846 tot 1890, de toename van het aantal gezinnen, die iets hoger ligt dan de bevolkingstoename, zich ongeveer gelijkmatig met deze laatste heeft ontwikkeld. Van 1900 tot 1970 doet zich echter een duidelijke verschuiving voor tussen de vermeerdering van het aantal gezinnen en het bevolkingsaccres. In de loop van deze periode is het aantal gezinnen meer dan verdubbeld, terwijl het bevolkingscijfer met nog niet de helft is gestegen.

Het aantal in 1947 getelde gezinnen lijkt abnormaal hoog. Dit kan, gedeeltelijk althans, te wijten zijn aan de steenkoolrantsoenering in die tijd. Aangezien de bevoorrading geschiedde d.m.v. gezinskaarten, hebben bepaalde gezinnen, zoals die welke bestonden uit een echtpaar en ouders, er voordeel in gezien, te verklaren dat zij twee gezinnen vormden in plaats van één.

Daar het aantal gezinnen sterker is blijven stijgen dan de bevolking, daalde uiteraard ook het aantal inwoners per 100 gezinnen gelijkmatig van 1846 tot 1970, en vooral tussen 1900 en 1970.

Het aantal inwoners per 100 gezinnen is teruggelopen van 487 in 1846 tot 430 in 1900 en 298 in 1970. Het contrast tussen deze twee evoluties is weergegeven in grafiek 1b.

De voornaamste oorzaken van de vermindering van het aantal personen per gezin zijn :

1. De vermindering van het aantal kinderen per gezin als gevolg van de daling van de nataliteit.
2. De stijging van het aantal woningen en de verhoging van het welvaartspeil.
3. De gezinnen met twee of meer familiekeren komen nog zelden voor. De echtparen wonen

minder in bij hun ouders, andere familieleden of vreemden.

4. De stijging van het aantal huwelijken (het nuptialiteitscijfer is gestegen van 6,79 ‰ in 1961 tot 7,59 ‰ in 1970) bracht ook een vermeerdering van het aantal gezinnen teweeg. De kinderen verlaten op jongere leeftijd hun ouders om met hun partner een nieuw gezin te stichten.
5. Een groter aantal personen wonen alleen. Het betreft in de eerste plaats oudere personen die, door de veroudering van de bevolking, relatief talrijker zijn geworden. Daardoor ook overweegt onder de gezinnen bestaande uit één persoon, het aantal weduwen. De moderne levensomstandigheden en de drang naar zelfstandigheid bij de jongeren heeft ook voor gevolg dat het aantal alleenwonende jongeren toeneemt.

De bespreking van de tabellen die volgen, biedt ons de gelegenheid terug te komen op de verschillende elementen die een rol hebben gespeeld bij de wijziging van de gezinssamenstelling.

Tabel 2 vergelijkt in absolute en relatieve cijfers de ontwikkeling van het aantal inwoners en het aantal gezinnen per provincie van 1930 tot 1970.

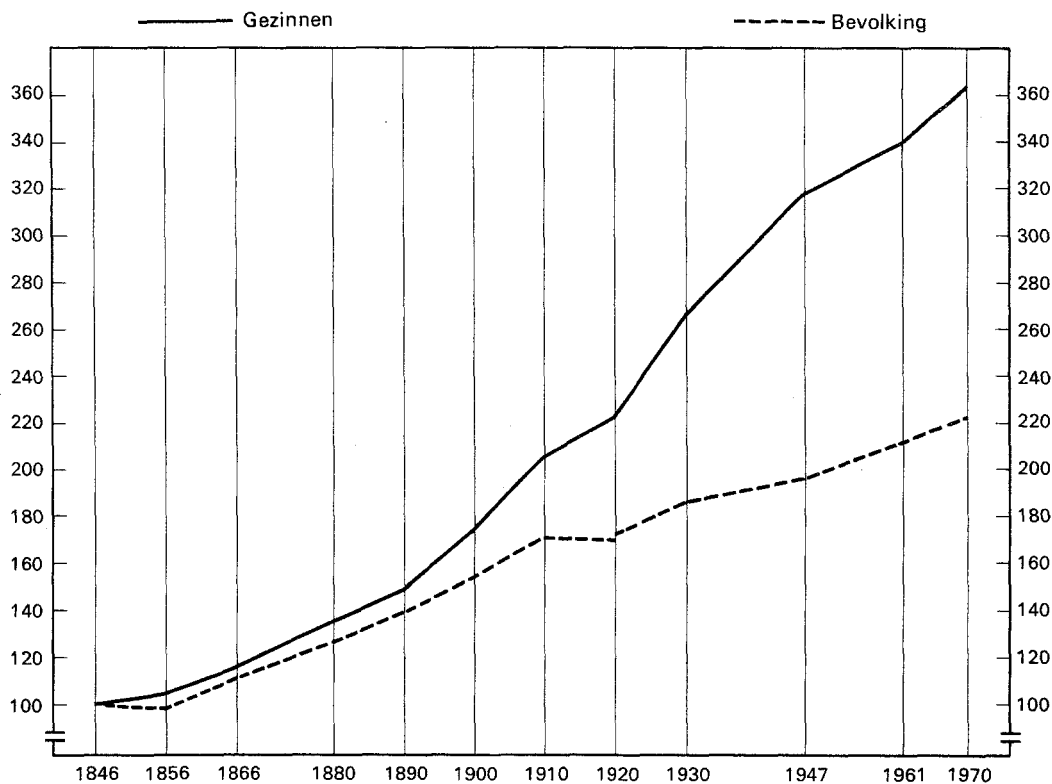
Deze tabel toont aan dat het aantal inwoners per 100 gezinnen in alle provincies duidelijk is achteruitgegaan t.o.v. 1930. In de provincie Limburg waar het aantal inwoners en gezinnen het meest is gestegen, treedt deze vermindering het sterkst naar voor. De achteruitgang was vooral merkbaar van 1961 tot 1970 toen het aantal van 405 personen per 100 gezinnen in 1961 op 377 in 1970 d.i. met 6,9 % is teruggevallen. De daling van de nataliteit in die jonge provincie is een van de oorzaken van deze ontwikkeling.

In de provincies Henegouwen en Luik daarentegen, is het aantal inwoners per 100 gezinnen sedert 1961 licht gestegen. Opmerkelijk is dat deze twee provincies, na Brabant, gemiddeld de kleinste gezinnen bezitten.

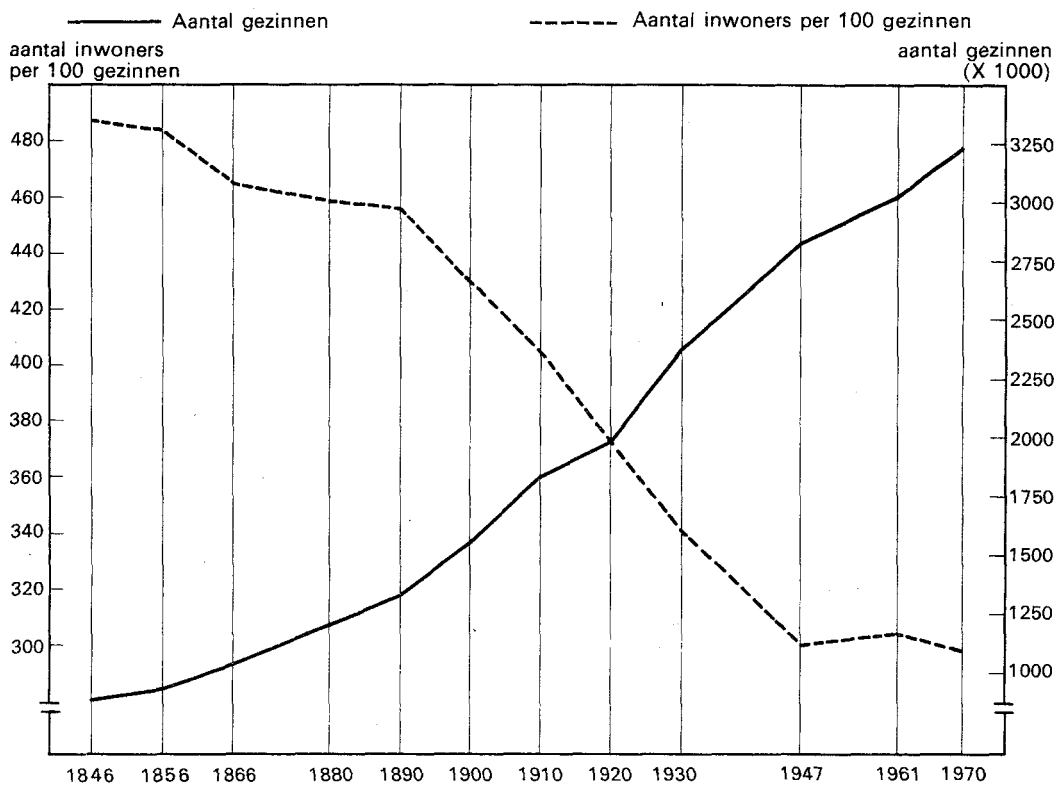
Door een scherpere daling van de gemiddelde gezinsgrootte in de provincies met hoge gemiddelde gezinsgrootte en een minder forse achteruitgang of zelfs een lichte vooruitgang in de provincies met een hoge gemiddelde gezinsgrootte, vervlakt het verschil tussen de provincies geleidelijk.



1a. — Indexcijfer over de ontwikkeling van de bevolking en het aantal gezinnen (1846 = 100).



1b. — Ontwikkeling van het aantal gezinnen en van de gemiddelde gezinsgrootte.



Luxemburg is de enige provincie waar het aantal inwoners in 1970 lager ligt dan in 1930 alhoewel het aantal gezinnen stijgt.

## 2. — Aantal en grootte van de private gezinnen.

Tabel 3 geeft de proportionele verdeling van de gezinnen volgens het aantal gezinsleden in 1930, 1947, 1961 en 1970 en de verhoging of vermindering van de verhoudingen in percent.

De verhouding éénpersoonsgezinnen t.o.v. het totaal aantal gezinnen is met 70,9 % gestegen, nl. van 11,0 % in 1930 tot 18,8 % in 1970. De oorzaken van deze mutatie werden reeds vermeld.

Alhoewel het aantal twee- en driepersoonsgezinnen terugloopt, vertegenwoordigen ze nog steeds iets meer dan de helft van het totale aantal gezinnen.

De ontwikkeling van de verhoudingen gezinnen van verschillende grootte t.o.v. het totaal aantal gezinnen sedert de telling van 1947, komt duidelijk tot uiting in grafiek 2.

Een ander aspect van de schommelingen in aantal en grootte der gezinnen is weergegeven in grafiek 3, namelijk het procentuele verschil tussen het aantal private gezinnen naar grootte volgens de tellingen van 1970 en de overeenstemmende gegevens voor 1930, 1947, en 1961. De vergelijking tussen 1930 en 1970 brengt belangrijke afwijkingen aan het licht en trekt een scherpe scheiding tussen het stijgende aantal gezinnen van 6 personen en minder en het afnemende getal van de gezinnen met 7 personen en meer. Opmerkelijk is de zeer gevoelige toename van de één- en tweepersoonsgezinnen.

In tabel 4 wordt het aantal private gezinnen in 1961 en 1970 vergeleken naar grootte, per provincie en per taalgebied.

Het aantal alleenwonenden is overal gestegen maar vooral in de provincie Limburg (+ 55 %). De toename ligt proportioneel hoger in het Duits taalgebied (+ 43,5 %) dan in het Nederlands taalgebied (+ 29,4 %) en vooral in het Frans taalgebied (+ 8,5 %). In Brussel-Hoofdstad is het aantal éénpersoonsgezinnen dat in 1961 reeds 29 % van het totaal der gezinnen bedroeg nog met 22 % gestegen om uiteindelijk 33 % te bereiken.

Het aantal twee- en driepersoonsgezinnen is respectievelijk met 12 % en 4,8 % gegroeid in het Nederlands taalgebied en vooral in de provincie Limburg (33,9 % en 21 %) terwijl het daalde in het Frans taalgebied (respectievelijk — 3,3 % en — 5,8 %). Deze vermindering is vooral te wijten aan de achteruitgang in de provincies Henegouwen en Luik.

Het aantal grote gezinnen (8 personen en meer) is teruggelopen in het Nederlands taalgebied. In het Frans taalgebied daarentegen, zijn de gezinnen met 4 personen en meer talrijker in 1970 dan in 1961.

In tabel 5 wordt de ontwikkeling, van 1961 tot 1970, van de totale bevolking en de gemiddelde gezinsgrootte vergeleken per provincie en taalgebied.

In de provincies Henegouwen en Luik, die samen met Luxemburg, provincies zijn waar de bevolking vrij stationair bleef in tegenstelling tot de groei in andere provincies, is de gemiddelde gezinsgrootte lichtjes toegenomen. Deze stijging heeft een weerslag op de cijfers van het Franse taalgebied.

De gemiddelde gezinsgrootte is in het Nederlands en het Duits taalgebied met 4 % gedaald terwijl het bevolkingscijfer met 7 % is gestegen.

In Brussel-Hoofdstad waar reeds in 1961 het laagste aantal inwoners per 100 gezinnen van het Rijk werd genoteerd is dit gemiddelde met 5 eenheden verminderd (van 244 in 1961 tot 239 in 1970).

Op het groeiend aantal éénpersoonsgezinnen (in 1970 bijna één vijfde van het totaal aantal gezinnen) werd reeds gewezen. In tabel 6 wordt deze groep ingedeeld naar geslacht en burgerlijke staat volgens de laatste vier tellingen.

Het aantal alleenwonende vrouwen is sneller toegenomen dan het aantal alleenwonende mannen zodat er in 1970 tweemaal meer vrouwen dan mannen alleen leefden. Hoofdoorzaak hiervan is de forse stijging van het aantal weduwen, die onder de alleenwonende vrouwen veruit de grootste groep uitmaken.

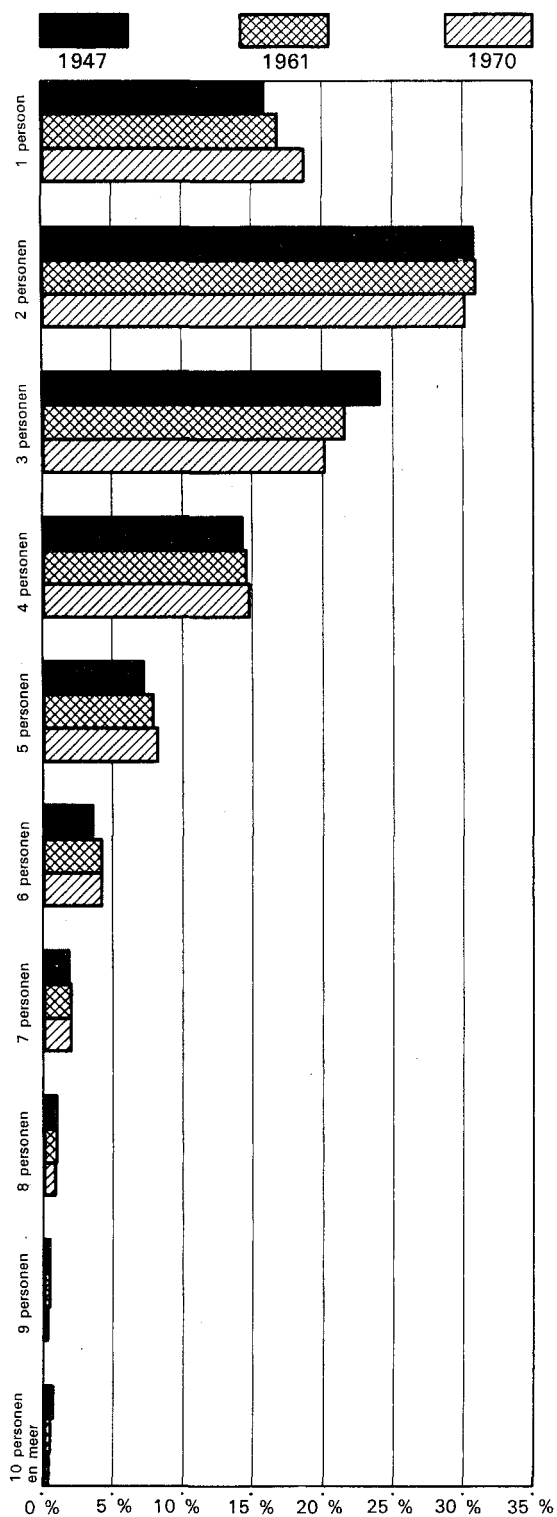
Onder de alleenwonende mannen zijn er eveneens een groot aantal weduwnaars. Wanneer men, zoals in de hierna volgende tabel, de ontwikkeling van het aantal alleenwonende weduwnaars en weduwen en van het totaal aantal personen in weduwstaat, vergelijkt, dan blijkt dat deze personen meer en meer ertoe neigen alleen te leven.

	Aantal alleenwonende weduwnaars op 100 weduwnaars	Aantal alleenwonende weduwen op 100 weduwen	Aantal alleenwonende weduwnaars en weduwen op 100 personen in weduwstaat
1930 .....	19,6	22,8	21,7
1947 .....	40,4	43,5	42,6
1961 .....	37,8	44,9	43,1
1970 .....	43,2	50,2	48,6

In vergelijking met 1930 is de verhouding alleenwonende weduwnaars en weduwen in 1970 meer dan verdubbeld. In 1970 leven meer dan de helft van de weduwen alleen. Het percentage alleenwonende weduwnaars, dat tijdens de periode 1947-1961 een dalende trend vertoonde, is opnieuw gestegen en overtreft in 1970 het peil van 1947.

Onder de mannelijke alleenwonenden evenwel zijn de weduwnaars niet meer het talrijkst zoals bij de

2. — Procentuele indeling van de private gezinnen naar hun grootte.



3. — Procentuele vermeerdering of vermindering van de percentages naar grootte van de gezinnen.



voorgaande twee tellingen maar wel de vrijgezellen. Sedert 1947 steeg de verhouding vrijgezellen voortdurend maar haalden niet het niveau van 1930, toen hun aantal ongeveer de helft bedroeg van het aantal mannelijke alleenwonenden. Het percentage alleenwonende ongehuwde vrouwen daarentegen, daalde gevoelig, ook al is hun absoluut aantal toegenomen.

In 1961 bedroeg het aantal uit de echt gescheiden mannen 35.436, in 1970 beliep het 43.091. Voor de gescheiden vrouwen was dit aantal respectievelijk 48.713 en 57.935. Een groot gedeelte van deze personen vormden éénpersoonsgezinnen vermits zowel in 1970 als in 1961, 39 % van de gescheiden mannen alleen leefden. Voor de gescheiden vrouwen bedroeg dit percentage voor dezelfde jaren 36 %.

### 3. — Gezinsstructuur.

#### a) Gezinshoofd.

##### 1) *Indeling naar geslacht en burgerlijke staat.*

Tabel 7 verstrekt de indeling van de gezinshoofden naar geslacht en burgerlijke staat in 1930, 1947, 1961 en 1970.

Voor de mannen is de verhouding voor elke vorm van burgerlijke staat vrij stabiel. Bij de vrouwen zijn er echter duidelijke verschillen van de ene telling naar de andere. Alhoewel het aantal ongehuwde vrouwelijke gezinshoofden groeide, is hun percentage sinds 1930 gevoelig gedaald. Vanaf 1947 is het aantal gehuwde vrouwen die gezinshoofd zijn, sterk toegenomen; hun percentage t.o.v. het aantal vrouwelijke gezinshoofden ligt evenwel nog enigzins lager dan in 1930.

In 1947 overtrof het aantal weduwnaars en weduwen als gezinshoofd, in ruime mate de cijfers van de andere tellingen als gevolg van het feit dat, wegens de kolenrantsoenering een groot gedeelte onder hen verklaarden dat zij een éénpersoonsgezin vormden, ook al woonden zij samen met andere personen.

Er valt te noteren dat in 1970, zoals in 1961, 2/3 van de vrouwelijke gezinshoofden weduwen zijn.

Ten opzichte van 1930 is het aantal uit de echt gescheiden mannelijke en vrouwelijke gezinshoofden in 1970 meer dan verdrievoudigd, en hun percentage t.o.v. het totaal aantal gezinshoofden meer dan verdubbeld.

Tabel 8 geeft voor de jaren 1961 en 1970 de indeling van de gezinnen naar hun aard en volgens het geslacht van het gezinshoofd.

In 1970 zijn 81,5 % van de personen die verklaarden gezinshoofd te zijn, mannen. Dit percentage ligt enigzins lager dan in 1961 toen het 82,7 % bedroeg. Dit verschil wordt verklaard door het groeiend aantal alleenwonende vrouwen en het aantal vrouwelijke gezinshoofden als moeders met ongetrouwd(e)

kind(eren) of moeders met ongetrouwd(e) kind(eren) + andere personen die geen familiekeren vormen. De grote meerderheid van de vrouwelijke gezinshoofden kunnen inderdaad onder deze types worden gerangschikt.

Het aantal vrouwen, hoofd van een gezin van verschillende personen die geen familiekeren vormen, ligt eveneens vrij hoog, maar hun relatieve belangrijkheid is verminderd. Te noteren valt trouwens dat, met uitzondering van bovengenoemde drie voornaamste gezinstypes met een vrouw als gezinshoofd, het percentage vrouwelijke gezinshoofden in 1970 lager ligt dan in 1961.

##### 2) *Indeling naar leeftijd.*

In tabel 9 wordt voor de jaren 1961 en 1970 het aantal mannelijke en vrouwelijke gezinshoofden vergeleken naar leeftijdsgroep.

Hierbij valt de forse groei op van het aantal gezinshoofden van 14 tot 24 jaar: een vermeerdering van 2/3 bij de mannelijke gezinshoofden en vrijwel een dubbel aantal vrouwelijke gezinshoofden, gevolg van het veel groter aantal alleenwonende jongeren (het cijfer van 1970 overtreft meer dan tweemaal dat van 1961) en de lagere huwelijksleeftijd.

Het aantal gezinshoofden van 65 jaar en ouder is eveneens gevoelig gestegen, vooral onder de vrouwen. In 1970 vertegenwoordigen de vrouwelijke gezinshoofden van deze leeftijdsklasse meer dan de helft van het totaal aantal vrouwelijke gezinshoofden.

Tabel 10 geeft de indeling van de mannelijke en vrouwelijke gezinshoofden naar burgerlijke staat en in drie leeftijdsgroepen, zodat vergelijking met de voorafgaande twee tellingen mogelijk is.

Uit deze tabel blijkt dat voor elke burgerlijke staat het aantal gezinshoofden uit de leeftijdsgroep 20-60 is afgenomen in het voordeel van de leeftijdsklassen «jonger dan 20 jaar» en «60 jaar en ouder». Voor de ongehuwde en gehuwde vrouwelijke gezinshoofden gaat dit evenwel niet op tijdens de periode 1961-1970. De ongehuwde vrouwelijke gezinshoofden van 20 à 60 jaar zijn in verhouding talrijker in 1970 dan in 1961, terwijl het percentage van de groep 60 jaar en ouder verminderd is. Wat de gehuwde vrouwelijke gezinshoofden betreft is de leeftijdsgroep 60 jaar en ouder zeer licht afgenomen en de verhouding van de groep 20 tot 60 jaar stabiel gebleven.

Sedert 1947 zijn de percentages mannelijke en vrouwelijke gezinshoofden van 60 jaar en ouder t.o.v. het totaal aantal gezinshoofden ongeveer in dezelfde mate gestegen. In 1970 maken echter de mannelijke gezinshoofden van deze leeftijdsgroep slechts 26 % uit van het totaal aantal gezinshoofden tegen 65 % voor de vrouwelijke gezinshoofden. Deze situatie kan worden toegeschreven aan het zeer groot aantal weduwen onder de gezinshoofden. In 1970 was 79 % van de weduwen ouder dan 60 jaar.

3) *Indeling volgens staat van werkzaamheid, beroeps-klasse en positie in het bedrijf.*

Tabel 11 verstrekt de indeling van de mannelijke en vrouwelijke gezinshoofden naar staat van werkzaamheid en positie in het bedrijf, in 1961 en 1970.

Het aantal en de verhouding gezinshoofden zonder beroep liggen in 1970 hoger dan in 1961 o.m. omdat het aantal gezinshoofden van 65 jaar en ouder relatief groter is in 1970 dan in 1961 (23,6 % in 1970 tegen 21,3 % in 1961). Hierbij valt vooral het zeer hoge percentage vrouwelijke gezinshoofden zonder beroep op, als gevolg van het groot aantal weduwen met overlevingspensioen in deze groep.

De mannelijke en vrouwelijke gezinshoofden die een beroep uitoefenen als werkgever, zelfstandige of arbeider, zijn zowel in absolute cijfers als in percentages, minder talrijk in 1970 dan in 1961 in tegenstelling tot het aantal bedienden gezinshoofden.

Tabel 12 geeft het aantal gezinnen volgens grootte, naar positie in het bedrijf en het geslacht van het gezinshoofd.

Dat de twee- en driepersoonsgezinnen het talrijkst zijn wordt voor elke positie in het bedrijf van de mannelijke gezinshoofden bevestigd. De meerderheid van de vrouwelijke gezinshoofden daarentegen behoren tot éénpersoonsgezinnen, hetgeen wordt verklaard door het feit dat een groot gedeelte van de vrouwelijke gezinshoofden alleenwonende weduwen zijn. Het grootste percentage wordt bereikt bij de vrouwelijke bedienden waar het aantal alleenwonenden 60,3 % vertegenwoordigt van het totaal aantal gezinnen.

De grote gezinnen zijn procentueel het sterkst vertegenwoordigd door de gezinshoofden die werkgever of zelfstandige zijn. Voor beide geslachten samen liggen deze percentages vanaf een gezinsgrootte van 5 personen hoger dan voor enig andere positie in het bedrijf.

Om het verschil in gemiddelde gezinsgrootte volgens positie in het bedrijf te belichten werd tabel 13 opgesteld, tabel die eveneens de vergelijking maakt met de telling van 1961.

De werkgevers en de zelfstandigen hebben inderdaad de grootste gemiddelde gezinsgrootte. Tijdens de periode 1961-1970 is dit gemiddelde nog gegroeid van 352 personen per 100 gezinnen in 1961 tot 357 in 1970. Voor de gezinnen waar het gezinshoofd arbeider of helper is steeg de gemiddelde grootte eveneens. De lichte daling van de gemiddelde grootte voor het totaal van de private gezinnen is dus te wijten aan de vermindering van de gemiddelde grootte van de gezinnen waarvan het hoofd bediende is of geen beroep uitoefent. De dalende tendens heeft doorgewogen omdat het aantal en de proportie gezinshoofden die werkgever, zelfstandige, of arbeider zijn verminderde terwijl het aantal en de verhouding gezins-

hoofden die bediende zijn of geen beroep hebben, groeiden.

Het aantal gezinshoofden per geslacht en beroeps-klasse in 1961 en 1970 vindt men in tabel 14.

Veruit het grootste aantal mannelijke gezinshoofden behoort in 1970 tot de klasse «Ambachtslieden, vak- en fabriekarbeiders en handlangers n.e.g.» die even belangrijk bleef als in 1961 (44,9 % tegen 44,8 %). In de klassen «Wetenschappelijke, technische en vrije beroepen e.d.» en «Bedrijfleiders, directeurs en hogere administratieve kaders» is er t.o.v. 1961 een gevoelige stijging van het aantal gezinshoofden.

De sector handel, hoewel hij enigszins aan belangrijkheid heeft ingeboet, stelt nog altijd het hoogste cijfer vrouwelijke gezinshoofden tewerk (23,7 % tegen 29,1 %) maar wordt van dichtbij gevolgd door een sterk groeiend aantal kantoorbedienden (21,8 % tegen 15,9 %). De klasse der gespecialiseerde werkers in de dienstverlenende, sport- en ontspanningsbedrijven blijft op de derde plaats met 19,0 % der gezinshoofden tegen 19,4 % in 1961. Opmerkelijk is dat ook hier, zoals voor de mannelijke gezinshoofden, het aantal in de klasse der wetenschappelijke, technische en vrije beroepen e.d. is toegenomen.

De lezer die inlichtingen wenst over de beroeps-klasse der gezinshoofden naar leeftijd en geslacht kan terecht in tabel 15.

4) *Indeling naar nationaliteit.*

Uit tabel 16 blijkt dat het aantal gezinshoofden met vreemde nationaliteit tussen 1947 en 1961 onophoudelijk is gestegen. De toename was vooral groot tussen 1961 en 1970 en bereikte in dit laatste jaar 6,9 % van het totaal aantal gezinshoofden daar waar het percentage in 1947 en 1961 respectievelijk 4,1 % en 4,6 % bedroeg.

In 1970 werden 696.282 vreemdelingen geteld, 367.619 in 1947 en 438.244 in 1961. Het percentage t.o.v. de totale bevolking lag bij elk der 3 tellingen lichtjes hoger dan dit van de buitenlandse gezinshoofden t.o.v. het totaal aantal gezinshoofden. In 1947 bestond de bevolking immers voor 4,3 % uit vreemdelingen, tegenover 4,9 % in 1961 en 7,2 % in 1970.

In de tabel 17 zijn de gezinshoofden van vreemde nationaliteit gegroepeerd per nationaliteitsland volgens de resultaten van de laatste drie tellingen. De gezinshoofden herkomstig uit Italië, Frankrijk en Nederland, in 1970 talrijker dan in 1961, blijven talrijkst. Hun relatief aandeel in het totaal aantal gezinshoofden is evenwel gedaald ten voordele van landen als Spanje, Turkije, Griekenland, Marokko, Algerië en Tunesië die voorheen weinig of nagenoeg niet waren vertegenwoordigd.

In tabel 18 vindt men de indeling der private

gezinnen volgens de nationaliteit en het geslacht van het gezinshoofd, per provincie en per taalgebied.

De verhouding gezinshoofden van vreemde nationaliteit varieert volgens de regio's. Zij is het grootst in Brussel-Hoofdstad die 65.902 buitenlandse gezinshoofden telt op een totaal van 448.673 gezinshoofden d.i. 14,7%, terwijl het overeenkomstige percentage voor het Rijk 6,9% bedraagt. In het Frans en Duits taalgebied bevindt zich nagenoeg de helft van de gezinshoofden van vreemde nationaliteit in België (106.001 op 224.196) hetgeen een percentage betekent van 9,8% in het totaal aantal gezinshoofden (106.001 op 1.084.024). Het Nederlands taalgebied telt 52.293 gezinshoofden van vreemde nationaliteit (3,1% van het totaal aantal gezinshoofden).

Voor gans het Rijk zijn vijf nationaliteitslanden bepaald predominerend, nl. Italië (32,1% van de gezinshoofden van vreemde nationaliteit), Frankrijk (13,1%), Nederland (9,9%), Spanje (8,4%) en Marokko (5,5%).

De Italianen bevinden zich vooral in de provincies Henegouwen, Luik en Brabant: 87,9% van de in België levende Italiaanse gezinshoofden wonen in deze provincies. In Brabant en Henegouwen wonen de meeste Franse gezinshoofden (71,5%), de Nederlandse zijn vooral verdeeld over de provincies Antwerpen, Brabant en Limburg (74,8%). De Spaanse gezinshoofden geven de voorkeur aan de provincies Brabant en Luik (79,1%), de Marokkaanse aan de provincies Brabant en Antwerpen (74,2%).

Onderzoekt men welke de predominerende nationaliteiten in ieder taalgebied zijn, dan stelt men vast dat er voor Brussel-Hoofdstad vier landen op de voorgrond treden: Italië (15,8%), Spanje (15,7%), Frankrijk (14,8%), Marokko (10,1%) of samen 56,4% der gezinshoofden van vreemde nationaliteit. In het Nederlands taalgebied vertegenwoordigen de gezinshoofden herkomstig uit Nederland (29,9%) en uit Italië (12,5%) 42,4% van de gezinshoofden van vreemde nationaliteit. Meer dan de helft van de gezinshoofden van vreemde nationaliteit in het Frans en Duits taalgebied zijn Italianen (51,8%) terwijl ook de Fransen er een niet onbeduidende plaats innemen (14,1%). Deze twee nationaliteiten halen samen 65,9%.

Tabel 19 werd opgesteld volgens het geslacht en de nationaliteit van het gezinshoofd zodat men er inlichtingen kan vinden over de grootte van de gezinnen waarvan het hoofd een vreemdeling is.

De éénpersoonsgezinnen zijn het talrijkst voor 21 nationaliteitslanden op 30. Voor twee landen, Frankrijk en het Verenigd Koninkrijk, halen de tweepersoonsgezinnen de hoogste percentages hoewel de éénpersoonsgezinnen nagenoeg dezelfde proporties bereiken. De éénpersoonsgezinnen vertegenwoordigen soms de helft of meer van het totaal aantal gezinnen.

Dit is het geval voor Tunesie (55,1%), de overige landen van Afrika (66,7%), de overige landen van Amerika (49,4%) en de Aziatische landen (52,4%). De gezinshoofden van deze laatste landen zijn evenwel slechts gering in aantal. Bepaalde nationaliteiten, alhoewel de éénpersoonsgezinnen erin overwegen, bezitten evenwel een sterke proportie grote gezinnen. Het betreft Portugal, Turkijë, Marokko, Algerië en Zaire. Dit komt vooral omdat de mannen eerst alleen naar België komen werken en hun gezin er zich pas enkele jaren later komt vestigen.

Telt men in de tweepersoonsgezinnen het grootste percentage Belgische gezinshoofden, dan zijn de Italianen en Spaanse gezinshoofden het talrijkst bij de gezinnen van 3 en 4 personen; bij de Grieken vallen vooral de gezinnen met 4 personen op (24,9% van het totaal). Volgende landen tellen een bepaald hoger percentage grote gezinnen dan de Belgische gezinnen: Italië, Griekenland, Spanje, Turkije, Marokko, Algerië en in mindere mate Nederland en Portugal.

In dat verband is het interessant, per nationaliteitsland, het aantal personen op 100 gezinnen, in tabel 20 te onderzoeken. Voor alle buitenlanders belooft dit 318 tegen slechts 293 voor de Belgen. De gezinnen met een Turks gezinshoofd hebben de hoogste gemiddelde grootte (413). De gezinnen waarvan het gezinshoofd de nationaliteit heeft van één der acht vorengenoemde landen hebben eveneens een gemiddelde grootte die hoger ligt dan voor de Belgische gezinnen. Deze landen groeperen samen 142.088 gezinshoofden of 63,4% der gezinshoofden van vreemde nationaliteit en 4,4% van het totaal aantal gezinshoofden in België. Iets meer dan de helft van de gezinshoofden met één dezer nationaliteiten (71.067) hebben hun woonplaats in het Frans en Duits taalgebied waar zij 6,6% van het totaal aantal gezinshoofden vertegenwoordigen. Bijgevolg dragen zij in dit gebied ertoe bij de gemiddelde gezinsgrootte meer op te trekken dan in de overige gebieden van het land.

#### b) Gezinsleden van private gezinnen volgens leeftijd en verwantschap met het gezinshoofd.

In tabel 21 zijn de gezinsleden van private gezinnen ingedeeld volgens geslacht, leeftijd en verwantschap met het gezinshoofd. Naast absolute cijfers werden ook percentages berekend voor elke graad van verwantschap in iedere leeftijdsgroep.

Het is de eerste maal dat een dergelijke tabel aan de hand van de resultaten van een telling kon worden opgemaakt. Bij vorige tellingen kon de indeling naar leeftijd slechts worden gegeven voor de gezinshoofden; thans is zij mogelijk voor alle gezinsleden volgens hun graad van verwantschap met het gezinshoofd. Tevens verkrijgt men een vollediger overzicht van de structuur der gezinnen. Zo kan bv. op volgende vragen een antwoord worden gegeven:

- Welk is het aantal, de leeftijd en het geslacht van de kinderen en kleinkinderen die nog tot het gezin behoren?
- Hoeveel vaders of moeders, ingedeeld volgens leeftijd, leven in het gezin van hun kinderen?
- Hoeveel personen maken deel uit van de gezinnen in hoedanigheid van broer of zuster van het gezinshoofd?

Als men bv. de leeftijdsgroep van 65 tot 69 jaar onderzoekt, kan men eruit afleiden dat :

- bij de mannen: 11 % alleen wonen en 82 % gezinshoofd zijn, terwijl er 4 % als vader of grootvader in het gezin van zoon of dochter zijn opgenomen. In tabel 22 kan men zich rekenschap ervan geven hoeveel mannen van deze leeftijdsgroep in een collectief gezin leven (bejaardente-huis).
- bij de vrouwen: 28 % alleen leven, 8 % gezinshoofd en 51 % echtgenoten zijn van het gezinshoofd terwijl er 8 % als moeder of grootmoeder in het gezin van een zoon of dochter leven.

**c) Gezinsleden van collectieve gezinnen naar leeftijd en type van het gezin waartoe ze behoren.**

Tabel 22 geeft voor de leden van collectieve gezinnen een indeling die overeenstemt met deze van tabel 21.

De voornaamste collectieve gezinnen zijn :

- de kloostergemeenschappen met 40.237 leden,
- de tehuizen voor bejaarden met 49.384 leden.

In dit laatste type bijvoorbeeld leven er 12.781 mannen en 28.621 vrouwen van meer dan 65 jaar.

**d) Gezinstypes.**

In tabel 23 wordt de vergelijking gemaakt tussen de indeling der private gezinnen naar type in 1961 en 1970.

Het relatief aantal van het belangrijkste gezinstype (echtgenoten met niet gehuwde kinderen) was in 1970 en 1961 gelijk (39,8 %). Zoals reeds vermeld is het percentage éénpersoonsgezinnen in het totaal aantal gezinnen met bijna 2 % gestegen (18,8 % tegenover 16,9 %). Alleen de gezinstypes vader met niet gehuwd(e) kind(eren) en andere personen die geen familiekeren vormen kennen eveneens een stijging in relatieve cijfers. De percentages van de overige gezinstypes dalen welhaast alle, enkele uitzonderingen die stabiel blijven daargelaten.

In absolute cijfers vermeerderen het aantal gezinnen met één familiekeren zonder andere personen en het aantal gezinnen met 3 of meer kerne(n) terwijl het absoluut aantal gezinnen met één familiekeren en andere personen en die met 2 kerne(n), afneemt.

Het aantal leden per 100 gezinnen neemt toe voor alle gezinstypes. De vermindering voor het totaal aantal gezinnen (295 tegenover 298) is dus alleen te verklaren door de forse toename van het aantal alleenwonenden. Bij de andere gezinstypes is de toename van het aantal personen vooral toe te schrijven aan het toenemend aantal jongeren die in de gezinnen leven. Beschouwt men de ongehuwde jongeren van 0 tot 24 jaar — exclusief alleenwonenden en hoofden van gezinnen van verschillende personen die geen familiekeren vormen — dan bekomt men 3.329.000 personen in 1970 tegenover 3.061.000 in 1961, d.i. een verschil van 268.000. Noterenswaard is verder dat het aantal gezinnen met 3 familiekeren en meer, alsook het aantal personen die ervan deel uitmaken eveneens is toegenomen. Door het beperkt aantal dergelijke gezinnen speelt dit echter geen grote rol in het geheel.

In tabel 24 werden de gezinnen gerangschikt naar type en volgens het geslacht en de burgerlijke staat van het gezinshoofd.

Onder de éénpersoonsgezinnen vormen de weduwnaars en de weduwen de meerderheid terwijl in de gezinnen met meer personen die geen familiekeren vormen het grootste aantal ongehuwde gezinshoofden voorkomen.

De som van het aantal ongehuwde gezinshoofden van de niet familiale gezinnen en die van de gezinnen der moeders met ongehuwd(e) kind(eren) geeft 207.963 gezinshoofden, dit is 94 % van de ongehuwde gezinshoofden. Door het optellen van de cijfers der niet familiale gezinnen en van de gezinstypes vader met ongehuwd(e) kind(eren) en moeder met ongehuwd(e) kind(eren) vinden we tevens 94 % der gezinshoofden weduwnaars of weduwen d.i. 484.395 personen; 62.234 gescheiden gezinshoofden of 87 % van het totaal van deze categorie worden teruggevonden in de niet familiale gezinnen en in de gezinstypes vader met ongehuwd(e) kind(eren) en moeder met ongehuwd(e) kind(eren).

Het is evident dat de gezinshoofden steeds gehuwd zijn bij de gezinstypes echtpaar zonder kinderen en bijna steeds in de gevallen echtpaar met ongehuwd(e) kind(eren).

In tabel 25 zijn de gezinnen verdeeld naar type en de leeftijdsgroep van het gezinshoofd, in 1961 en 1970. Volgende leeftijdsgroepen werden aangehouden : minder dan 20 jaar, 20 tot minder dan 30 jaar, 30 tot minder dan 45 jaar, 45 tot minder dan 65 jaar, 65 jaar en meer. Doel van deze keuze was gezinsgroepen te vormen, waarbinnen de factoren nuptialiteit, nataliteit en mortaliteit een vrijwel gelijkmatige invloed op de structuur van de gezinnen uitoefenen. Gaan we in de eerste plaats na hoe de gezinstypes in iedere leeftijdsgroep zijn vertegenwoordigd.

De leeftijdsgroep minder dan 20 jaar bevat slechts een gering aantal gezinshoofden dat evenwel sedert

1961 fors is toegenomen. Deze vermeerdering kwam voor in de niet familiale gezinnen maar vooral bij de alleenwonende mannen waarvan het percentage opliep van 19,9 % tot 27,9 %. Het aantal gezinnen met één familiekeren en met verschillende familiekeren is daarentegen teruggelopen in deze leeftijdsgroep, met name voor de twee bijzonderste types met één familiekeren: de echtparen zonder kinderen en de echtparen met ongehuwd(e) kind(eren).

Omdat de meeste mensen huwen tussen 20 en 30 jaar is het normaal dat in deze leeftijdsgroep de gezinstypes echtpaar zonder kind(eren) en echtpaar met ongehuwd(e) kind(eren) een belangrijke plaats innemen (respectievelijk 29,6 % en 52,0 % in 1970).

In de leeftijdsgroep 30 tot minder dan 45 jaar overwegen de gezinnen van het type echtpaar met ongehuwd(e) kind(eren) duidelijk (66,1 % in 1961 en 67,8 % in 1970).

Het aantal niet familiale gezinnen ligt hoger in de leeftijdsgroep 45 tot minder dan 65 jaar dan in de jongere leeftijdsgroep als gevolg van het groter aantal weduwen en weduwnaars. De hoogste percentages in deze leeftijdsgroep worden bereikt door de gezinnen met verschillende familiekeren.

In de leeftijdsgroep 65 jaar en meer nemen de niet familiale gezinnen nog in belangrijkheid toe tot 47,6 % van de gezinnen. Het betreft vooral weduwnaars en weduwen. Voegt men bij de niet familiale gezinnen de gezinnen van de kinderloze echtparen dan groepeer men in deze groep 82 % van de gezinnen in 1970.

Wat de verdeling van de gezinnen naar de leeftijdsgroep van het gezinshoofd in ieder gezinstype betreft, is het percentage van de gezinstypes vanzelfsprekend beïnvloed door het aantal gezinshoofden in iedere leeftijdsgroep. In bepaalde gevallen doet zich evenwel een uiteenlopende evolutie voor door inwerking van de factoren nuptialiteit, nataliteit en mortaliteit.

#### e) Indeling van de gezinnen volgens het aantal personen met beroep.

Tabel 26 verstrekt voor de voornaamste gezinstypes of groepen gezinstypes, het aantal gezinnen volgens het aantal gezinsleden en het aantal personen die een beroep uitoefenen.

Het is de eerste maal dat, bij de volkstelling een dergelijke uitsplitsing kon worden doorgevoerd en aldus een verband wordt gelegd tussen het aantal gezinsleden die een beroep uitoefenen en gezinsgrootte en -type.

Volgende zeer algemene vaststellingen kunnen voor alle gezinnen worden gemaakt. Op de 3.234.228 private gezinnen, zijn er 26,4 % waarin geen enkel gezinslid een beroep uitoefent, 43,7 % hebben één gezinslid dat een beroep uitoefent en 24,4 % hebben

er twee. In de resterende 5,5 % gezinnen zijn er per gezin 3 of meer personen met een beroep.

Het is duidelijk dat, ieder gezinstype in het licht van de gezinsgrootte moet worden onderzocht. Het zou ons echter te ver leiden al deze cijfers te bespreken. Hierna volgen evenwel enkele karakteristieke gegevens betreffende de meest representatieve gezinstypes.

In de niet familiale gezinnen overwegen de gezinnen zonder werkzame personen (66,2 %). Dit zijn voor het merendeel éénpersoonsgezinnen waaronder vooral bejaarden en jonge alleenwonende studenten voorkomen.

De gezinnen zonder werkzame personen zijn eveneens het talrijkst onder de kinderloze echtparen omdat vele zijn samengesteld uit bejaarde personen. Noterenswaard is dat de gezinnen met twee werkzame echtparen 24,1 % vertegenwoordigen van het totaal van dit gezinstype.

Het gezinstype echtpaar met ongehuwd(e) kind(eren) telt de laagste verhouding gezinnen waarin geen enkel persoon een betrekking uitoefent (2,1 %) omdat de echtparen die deze gezinnen vormen meestal tussen 25 en 54 jaar oud zijn. In dit gezinstype is de proportie gezinnen met 2, 3, 4 en 5 actieve personen vrij belangrijk. Het gaat hier om gezinnen waarvan de kinderen de leeftijd om een beroep uit te oefenen hebben bereikt.

Het gezinstype vader met ongehuwd(e) kind(eren) kent de hoogste proportie gezinnen met een werkzame persoon. Ook het percentage gezinnen met 2 en meer actieve personen is aan de hoge kant.

De verhouding personen zonder beroep onder de moeders die ongehuwd(e) kind(eren) hebben is groter dan voor de vaders met ongehuwd(e) kind(eren) (24,1 % tegen 13,6 %). Het percentage gezinnen met één werkzame persoon ligt bijna zo hoog als in het gezinstype vader met ongehuwd(e) kind(eren). (57,1 % tegenover 57,4 %).

De hoogste percentages gezinnen met 2 of meer personen met beroep ontmoet men in alle andere gezinstypes met kinderen. Gezien de proportie gezinshoofden van 45 tot 64 jaar groter is in deze gezinstypes dan in de gezinnen van echtparen met ongehuwd(e) kind(eren) moeten ze relatief meer kinderen hebben op actieve leeftijd, dan de echtparen met ongehuwd(e) kind(eren) zonder andere personen.

## B. COLLECTIEVE GEZINNEN.

Tabel 27 vergelijkt per type, het aantal collectieve gezinnen en hun aantal leden in 1961 en 1970.

Deze gezinnen zijn gerangschikt per provincie naar grootte en type in de uitgebreide tabel VI.



Het aantal collectieve gezinnen dat reeds laag was in 1961 (5.170) is in 1970 (4.549) met 621 eenheden gedaald, dit is met 12 %. Hun percentage t.a.v. het totaal gezinnen is van 0,17 % in 1961 teruggelopen tot 0,14 % in 1970.

In tegenstelling met de in 1961 gevolgde richtlijnen, werd in 1970 een gedeelte van de personen die op het ogenblik van de telling in gestichten, kolonies, verpleeginrichtingen en gevangenissen verbleven, niet beschouwd als lid van deze collectieve gezinnen, maar wel geteld in de gemeenten waar ze hun laatste gewoon verblijf hadden. Hieraan is waarschijnlijk de vermindering te wijten in deze groep, nl. van 36.544 in 1961 tot 23.913 in 1970.

De kloostergemeenschappen (2.773 in 1961 en 2.170 in 1970) en de tehuizen voor bejaarden (803 in 1961 en 1.067 in 1970) zijn veruit de belangrijkste collectieve gezinnen. In 1970 komen evenwel niet meer de kloostergemeenschappen op de eerste plaats zoals in 1961 maar wel de tehuizen voor bejaarden. Het aantal weeshuizen en homes voor arbeiders is gevoelig gestegen van respectievelijk 68 in 1961 tot 100 in 1970 en van 98 in 1961 tot 290 in 1970.

Bijna 3/4 van de collectieve gezinnen tellen minder dan 30 personen, onderverdeeld als volgt :

minder dan 10 personen : 39,9 % van het totaal,  
10 tot 19 personen : 21,6 % van het totaal,  
20 tot 29 personen : 12,8 % van het totaal.

### C. VOORNAAMSTE CIJFERS PER PROVINCIE EN ARRONDISSEMENT.

De uitgebreide tabellen in dit boekdeel bevatten gegevens voor het Rijk en voor de taalgieden.

Zoals uit de lijst van de beschikbare tabellen blijkt (zie laatste bladzijde) werden alle tabellen ook opgesteld per arrondissement en provincie (sommige per gemeente). Zij zijn verkrijgbaar bij het N.I.S. onder vorm van fotokopieën.

In tabel 28 wordt een samenvatting gebracht van de voornaamste gegevens per arrondissement en provincie.

Tabel 1. — ONTWIKKELING VAN HET AANTAL GEZINNEN EN VAN DE GEMIDDELDE GEZINSGROOTTE.

JAREN	Bevolkingscijfers		Aantal gezinnen		Aantal inwoners per 100 gezinnen
	Absolute cijfers	Index 1846 = 100	Absolute cijfers	Index 1846 = 100	
1846 .....	4 337 196	100,0	890 566	100,0	487
1856 .....	4 259 560	98,2	936 284	105,1	484
1866 .....	4 827 833	111,3	1 038 898	116,7	465
1880 .....	5 520 009	127,3	1 202 919	135,1	459
1890 .....	6 069 321	139,9	1 332 796	149,7	456
1900 .....	6 693 548	154,3	1 556 932	174,8	430
1910 .....	7 423 784	171,2	1 831 102	205,6	405
1920 .....	7 401 353 (1)	170,6			
	7 465 782 (2)	172,1	1 983 192 (2)	222,7	373
1930 .....	8 092 004	186,6	2 374 445	266,6	341
1947 .....	8 512 195	196,3	2 836 979	318,6	300
1961 .....	9 189 741	211,9	3 027 701	340,0	304
1970 .....	9 650 944	222,5	3 238 777	363,7	298

(1) Vroeger grondgebied.

(2) Nieuw grondgebied.

Tabel 2. — AANTAL GEZINNEN PER PROVINCIE IN 1930, 1947, 1961 EN 1970.

PROVINCIES	Volkstelling 1930			Volkstelling 1947			Volkstelling 1961			Volkstelling 1970		
	Aantal gezinnen	Aantal inwoners	Aantal inwoners per 100 gezinnen	Aantal gezinnen	Aantal inwoners	Aantal inwoners per 100 gezinnen	Aantal gezinnen	Aantal inwoners	Aantal inwoners per 100 gezinnen	Aantal gezinnen	Aantal inwoners	Aantal inwoners per 100 gezinnen
Antwerpen .....	325 607	1 173 363	360	412 025	1 281 333	311	463 408	1 443 355	312	506 651	1 533 249	303
Brabant .....	540 646	1 680 065	311	662 387	1 798 468	272	727 545	2 009 189	276	801 096	2 176 373	272
Henegouwen .....	406 907	1 270 231	312	445 073	1 224 800	275	459 422	1 317 498	287	456 042	1 317 453	289
Luik .....	315 231	973 031	309	354 443	963 851	272	360 398	991 893	275	361 951	1 008 905	279
Limburg .....	80 350	367 642	458	108 876	460 446	423	141 355	572 075	405	173 021	652 547	377
Luxemburg .....	59 705	220 920	370	64 702	213 478	330	66 664	216 848	325	67 914	217 310	320
Namen .....	103 867	355 965	343	117 214	356 090	304	117 820	369 432	314	122 719	380 561	310
Oost-Vlaanderen .....	309 459	1 149 199	371	378 104	1 217 280	322	394 709	1 271 545	322	421 663	1 310 117	311
West-Vlaanderen .....	232 673	901 588	387	294 155	996 449	339	296 380	997 906	337	327 720	1 054 429	322
<i>Het Rijk:</i>	<i>2 374 445</i>	<i>8 092 004</i>	<i>341</i>	<i>2 836 979</i>	<i>8 512 195</i>	<i>300</i>	<i>3 027 701</i>	<i>9 189 741</i>	<i>304</i>	<i>3 238 777</i>	<i>9 650 944</i>	<i>298</i>
<b>Indexcijfers 1930 = 100.</b>												
Antwerpen .....	100	100	100	126,5	109,2	86,4	142,3	123,0	86,6	155,6	130,7	84,2
Brabant .....	100	100	100	122,5	107,0	87,5	134,6	119,6	88,7	148,2	129,4	87,5
Henegouwen .....	100	100	100	109,4	96,4	88,1	112,9	103,7	92,0	112,1	103,7	92,6
Luik .....	100	100	100	112,4	99,1	88,0	114,3	101,9	89,0	114,8	103,7	90,3
Limburg .....	100	100	100	135,5	125,2	92,4	175,9	155,6	88,4	215,3	177,5	82,3
Luxemburg .....	100	100	100	108,4	96,6	89,2	111,7	98,2	87,8	113,7	98,4	86,5
Namen .....	100	100	100	112,8	100,0	88,6	113,4	103,8	91,5	118,1	106,9	90,4
Oost-Vlaanderen .....	100	100	100	122,2	105,9	86,8	127,5	110,6	86,8	136,3	114,0	83,8
West-Vlaanderen .....	100	100	100	126,4	110,5	87,6	127,4	110,7	87,1	140,8	117,0	83,2
<i>Het Rijk:</i>	<i>100</i>	<i>100</i>	<i>100</i>	<i>119,5</i>	<i>105,2</i>	<i>88,0</i>	<i>127,5</i>	<i>113,6</i>	<i>89,1</i>	<i>136,4</i>	<i>119,3</i>	<i>87,4</i>

Tabel 3. — PROCENTUELE INDELING VAN DE GEZINNEN VOLGENS HET AANTAL PERSONEN WAARUIT ZE ZIJN SAMENGESTELD IN 1930, 1947, 1961 EN 1970. PROCENTUELE VERMEERDERING OF VERMINDERING VAN DEZE PERCENTAGES.

AANTAL PERSONEN PER GEZIN	Procentuele delen van de gezinnen				Procentuele vermeerdering (+) of vermindering (—) van de percentages		
	1930	1947	1961	1970	1970 t.o.v. 1930	1970 t.o.v. 1947	1970 t.o.v. 1961
1 .....	11,0	15,9	16,8	18,8	+ 70,9	+ 18,2	+ 11,9
2 .....	25,6	30,8	30,9	30,2	+ 18,0	— 1,9	— 2,3
3 .....	25,0	24,1	21,6	20,1	— 19,6	— 16,6	— 6,9
4 .....	17,1	14,3	14,6	14,8	— 13,5	+ 3,5	+ 1,4
5 .....	9,7	7,2	7,9	8,2	— 15,5	+ 13,9	+ 3,8
6 .....	5,3	3,6	4,2	4,2	— 20,8	+ 16,7	—
7 .....	2,9	1,9	2,0	2,0	— 31,0	+ 5,3	—
8 .....	1,6	1,0	1,0	0,9	— 43,7	— 10,0	— 10,0
9 .....	0,8	0,5	0,5	0,4	— 50,0	— 20,0	— 20,0
10 of meer .....	1,0	0,7	0,5	0,4	— 60,0	— 42,9	— 20,0
<i>Totaal:</i>	<i>100,0</i>	<i>100,0</i>	<i>100,0</i>	<i>100,0</i>	<i>—</i>	<i>—</i>	<i>—</i>

Tabel 4. — AANTAL GEZINEN NAAR GROOTTE, PER PROVINCIE EN TAALGEBIED.  
VERGELIJKING TUSSEN 1961 EN 1970.

AANTAL PERSONEN PER GEZIN	Provincie Antwerpen			Provincie Brabant		
	Aantal gezinnen		Procentuele vermeerdering of vermindering	Aantal gezinnen		Procentuele vermeerdering of vermindering
	1961	1970		1961	1970	
1 persoon .....	68 909	84 425	+ 22,5	156 820	194 863	+ 24,3
2 personen .....	145 113	157 888	+ 8,8	237 810	246 907	+ 3,8
3 personen .....	102 664	104 777	+ 2,1	153 083	154 184	+ 0,7
4 personen .....	68 276	76 145	+ 11,5	93 338	105 526	+ 13,1
5 personen .....	36 548	41 146	+ 12,6	45 388	52 879	+ 16,5
6 personen .....	19 651	21 537	+ 9,6	21 464	25 256	+ 17,7
7 personen .....	10 053	10 242	+ 1,9	9 873	11 140	+ 12,8
8 personen .....	5 509	4 797	— 12,9	4 619	5 114	+ 10,7
9 personen .....	2 730	2 599	— 4,8	1 986	2 223	+ 11,9
10 en meer .....	3 190	2 457	— 23,0	1 976	1 908	— 3,4
<i>Totaal:</i>	<b>462 643</b>	<b>506 013</b>	<b>+ 9,4</b>	<b>726 357</b>	<b>800 000</b>	<b>+ 10,1</b>
	Provincie Henegouwen			Provincie Luik		
1 persoon .....	84 793	90 545	+ 6,8	78 956	83 703	+ 6,0
2 personen .....	149 663	143 481	— 4,1	116 113	109 972	— 5,3
3 personen .....	100 377	92 815	— 7,5	74 224	69 629	— 6,2
4 personen .....	62 776	62 348	— 0,7	46 368	48 870	+ 5,4
5 personen .....	31 688	33 164	+ 4,7	23 414	25 888	+ 10,6
6 personen .....	15 388	16 961	+ 10,2	11 228	12 793	+ 13,9
7 personen .....	7 326	8 298	+ 13,3	5 179	5 837	+ 12,7
8 personen .....	3 658	3 965	+ 8,4	2 515	2 552	+ 1,5
9 personen .....	1 539	1 928	+ 25,3	1 010	1 182	+ 17,0
10 en meer .....	1 587	2 007	+ 26,5	925	1 104	+ 19,4
<i>Totaal:</i>	<b>458 795</b>	<b>455 512</b>	<b>— 0,7</b>	<b>359 932</b>	<b>361 530</b>	<b>+ 0,4</b>
	Provincie Limburg			Provincie Luxemburg		
1 persoon .....	9 783	15 165	+ 55,0	10 115	11 796	+ 16,6
2 personen .....	28 085	37 598	+ 33,9	17 843	18 030	+ 1,1
3 personen .....	28 758	34 796	+ 21,0	13 652	12 594	— 7,7
4 personen .....	27 146	34 064	+ 25,5	11 255	11 092	— 1,4
5 personen .....	18 835	22 695	+ 20,5	6 720	6 970	+ 3,7
6 personen .....	12 107	13 550	+ 11,9	3 636	3 818	+ 5,0
7 personen .....	6 961	7 305	+ 4,9	1 761	1 918	+ 8,9
8 personen .....	4 237	3 718	— 12,2	888	831	— 6,4
9 personen .....	2 369	1 901	— 19,8	358	408	+ 14,0
10 en meer .....	2 765	1 937	— 29,9	342	343	+ 0,3
<i>Totaal:</i>	<b>141 046</b>	<b>172 729</b>	<b>+ 22,5</b>	<b>66 570</b>	<b>67 800</b>	<b>+ 1,9</b>

Tabel 4. — AANTAL GEZINNEN NAAR GROOTTE, PER PROVINCIE EN TAALGEBIED.  
VERGELIJKING TUSSEN 1961 EN 1970 (vervolg).

AANTAL PERSONEN PER GEZIN	Provincie Namen			Provincie Oost-Vlaanderen		
	Aantal gezinnen		Procentuele vermeerdering of vermindering	Aantal gezinnen		Procentuele vermeerdering of vermindering
	1961	1970		1961	1970	
1 persoon .....	18 869	22 256	+ 18,0	48 140	60 750	+ 26,2
2 personen .....	35 240	35 400	+ 0,5	120 398	129 559	+ 7,6
3 personen .....	24 329	23 546	— 3,2	89 475	90 619	+ 1,3
4 personen .....	17 825	18 319	+ 2,8	63 884	67 353	+ 5,4
5 personen .....	10 456	11 292	+ 8,0	35 569	37 465	+ 5,3
6 personen .....	5 558	5 893	+ 6,0	18 947	19 024	+ 0,4
7 personen .....	2 704	2 991	+ 10,6	8 999	8 775	— 2,5
8 personen .....	1 384	1 380	— 0,3	4 491	3 982	— 11,3
9 personen .....	589	700	+ 18,9	2 037	1 847	— 9,3
10 en meer .....	669	708	+ 5,8	2 016	1 670	— 17,2
<i>Totaal:</i>	<b>117 623</b>	<b>122 485</b>	<b>+ 4,1</b>	<b>393 956</b>	<b>421 044</b>	<b>+ 6,9</b>
	Provincie West-Vlaanderen			Brussel-Hoofdstad		
1 persoon .....	32 222	43 878	+ 36,2	120 768	146 995	+ 21,7
2 personen .....	85 098	96 745	+ 13,7	143 770	140 565	— 2,2
3 personen .....	65 180	68 028	+ 4,4	81 095	77 108	— 4,9
4 personen .....	50 848	55 092	+ 8,4	43 329	47 302	+ 9,2
5 personen .....	29 965	32 114	+ 7,2	17 575	20 534	+ 16,8
6 personen .....	16 209	16 758	+ 3,4	7 191	9 080	+ 26,3
7 personen .....	8 139	7 790	— 4,3	3 000	3 876	+ 29,2
8 personen .....	4 088	3 530	— 13,6	1 280	1 776	+ 38,8
9 personen .....	1 876	1 734	— 7,6	518	785	+ 51,5
10 en meer .....	1 984	1 446	— 27,1	473	652	+ 37,8
<i>Totaal:</i>	<b>295 609</b>	<b>327 115</b>	<b>+ 10,7</b>	<b>418 999</b>	<b>448 673</b>	<b>+ 7,1</b>
	Nederlands Taalgebied			Frans Taalgebied		
1 persoon .....	185 651	240 242	+ 29,4	199 861	216 804	+ 8,5
2 personen .....	450 688	504 565	+ 12,0	336 648	325 623	— 3,3
3 personen .....	342 900	359 284	+ 4,8	224 109	211 031	— 5,8
4 personen .....	249 817	278 646	+ 11,5	145 559	149 576	+ 2,8
5 personen .....	143 146	158 787	+ 10,9	76 012	82 253	+ 8,2
6 personen .....	78 430	83 648	+ 6,7	37 498	41 735	+ 11,3
7 personen .....	39 779	39 807	+ 0,1	17 697	20 045	+ 13,3
8 personen .....	21 044	18 701	— 11,1	8 825	9 158	+ 3,8
9 personen .....	10 213	9 230	— 9,6	3 666	4 412	+ 20,4
10 en meer .....	11 183	8 491	— 24,1	3 713	4 350	+ 17,2
<i>Totaal:</i>	<b>1 532 851</b>	<b>1 701 401</b>	<b>+ 11,0</b>	<b>1 053 588</b>	<b>1 064 987</b>	<b>+ 1,1</b>

Tabel 4. — AANTAL GEZINNEN NAAR GROOTTE, PER PROVINCIE EN TAALGEBIED.  
VERGELIJKING TUSSEN 1961 EN 1970 (vervolg).

AANTAL PERSONEN PER GEZIN	Duits Taalgebied			Het Rijk		
	Aantal gezinnen		Procentuele vermeerdering of vermindering	Aantal gezinnen		Procentuele vermeerdering of vermindering
	1961	1970		1961	1970	
1 persoon .....	2 327	3 340	+ 43,5	508 607	607 381	+ 19,4
2 personen .....	4 257	4 827	+ 13,4	935 363	975 580	+ 4,3
3 personen .....	3 638	3 565	— 2,0	651 742	650 988	— 0,1
4 personen .....	3 011	3 285	+ 9,1	441 716	478 809	+ 8,4
5 personen .....	1 850	2 039	+ 10,2	238 583	263 613	+ 10,5
6 personen .....	1 069	1 127	+ 5,4	124 188	135 590	+ 9,2
7 personen .....	519	568	+ 9,4	60 995	64 296	+ 5,4
8 personen .....	240	234	— 2,5	31 389	29 869	— 4,8
9 personen .....	97	95	— 2,1	14 494	14 522	+ 0,2
10 en meer .....	85	87	+ 2,4	15 454	13 580	— 12,1
<i>Totaal :</i>	<b>17 093</b>	<b>19 167</b>	<b>+ 12,1</b>	<b>3 022 531</b>	<b>3 234 228</b>	<b>+ 7,0</b>

Tabel 5. — VERGELIJKING VAN DE ONTWIKKELING VAN DE TOTALE BEVOLKING  
EN DE GEMIDDELDE GEZINSGROOTTE, VOOR DE PERIODE 1961-1970,  
PER PROVINCIE EN TAALGEBIED.

PROVINCIES	Totale bevolking		Procentuele vermeerdering of vermindering van de bevolking	Aantal inwoners per 100 gezinnen	
	1961	1970		1961	1970
Antwerpen .....	1 443 355	1 533 249	+ 6,2	312	303
Brabant .....	2 009 189	2 176 373	+ 8,3	276	272
Henegouwen .....	1 317 498	1 317 453	—	287	289
Luik .....	991 893	1 008 905	+ 1,7	275	279
Limburg .....	572 075	652 547	+ 14,1	405	377
Luxemburg .....	216 848	217 310	+ 0,2	325	320
Namen .....	369 432	380 561	+ 3,0	314	310
Oost-Vlaanderen .....	1 271 545	1 310 117	+ 3,0	322	311
West-Vlaanderen .....	997 906	1 054 429	+ 5,7	337	322
<i>Het Rijk :</i>	<b>9 189 741</b>	<b>9 650 944</b>	<b>+ 5,0</b>	<b>304</b>	<b>298</b>
Brussel-Hoofdstad .....	1 022 795	1 075 136	+ 5,1	244	239
Nederlands Taalgebied .....	5 063 974	5 416 583	+ 7,0	330	318
Frans Taalgebied .....	3 045 275	3 097 253	+ 1,7	289	291
Duits Taalgebied .....	57 697	61 972	+ 7,4	337	323

Tabel 6. — ALLEENWONENDE PERSONEN NAAR GESLACHT EN BURGERLIJKE STAAT IN 1930, 1947, 1961 EN 1970.

GESLACHT EN BURGERLIJKE STAAT	1930		1947		1961		1970	
	Absolute cijfers	%	Absolute cijfers	%	Absolute cijfers	%	Absolute cijfers	%
<b>Alleenwonende mannen.</b>								
Ongehuwd .....	59 702	49,3	54 851	30,9	63 069	35,9	78 564	38,2
Gehuwd .....	25 625	21,1	38 653	21,8	35 618	20,2	39 996	19,4
Weduwnaar .....	30 757	25,4	72 504	40,8	63 421	36,1	70 293	34,2
Uit de echt gescheiden .....	5 143	4,2	11 521	6,5	13 714	7,8	16 786	8,2
<i>Totaal:</i>	<b>121 227</b>	<b>100,0</b>	<b>177 529</b>	<b>100,0</b>	<b>175 822</b>	<b>100,0</b>	<b>205 639</b>	<b>100,0</b>
In % van het totaal aantal gezinnen .....	5,1 %		6,3 %		5,8 %		6,4 %	
<b>Alleenwonende vrouwen.</b>								
Ongehuwd .....	46 899	33,4	55 338	20,4	63 413	19,1	72 331	18,0
Gehuwd .....	13 744	9,8	14 982	5,5	25 348	7,6	28 366	7,1
Weduwe .....	73 837	52,7	187 618	69,0	226 335	68,0	280 182	69,7
Uit de echt gescheiden .....	5 721	4,1	13 754	5,1	17 689	5,3	20 863	5,2
<i>Totaal:</i>	<b>140 201</b>	<b>100,0</b>	<b>271 692</b>	<b>100,0</b>	<b>332 785</b>	<b>100,0</b>	<b>401 742</b>	<b>100,0</b>
In % van het totaal aantal gezinnen .....	5,9 %		9,6 %		11,0 %		12,4 %	
<b>Totaal alleenwonende personen.</b>								
Ongehuwd .....	106 601	40,8	110 189	24,5	126 482	24,9	150 895	24,8
Gehuwd .....	39 369	15,0	53 635	12,0	60 966	12,0	68 362	11,3
Weduwnaar - Weduwe .....	104 594	40,0	260 122	57,9	289 756	56,9	350 475	57,7
Uit de echt gescheiden .....	10 864	4,2	25 275	5,6	31 403	6,2	37 649	6,2
<i>Totaal:</i>	<b>261 428</b>	<b>100,0</b>	<b>449 221</b>	<b>100,0</b>	<b>508 607</b>	<b>100,0</b>	<b>607 381</b>	<b>100,0</b>
In % van het totaal aantal gezinnen.	11,0 %		15,9 %		16,8 %		18,8 %	

Tabel 7. — GEZINSHOOFDEN NAAR GESLACHT EN BURGERLIJKE STAAT IN 1930, 1947, 1961 EN 1970.

GESLACHT EN BURGERLIJKE STAAT	1930		1947		1961		1970	
	Absolute cijfers	%	Absolute cijfers	%	Absolute cijfers	%	Absolute cijfers	%
<b>Mannen.</b>								
Ongehuwd .....	116 167	5,7	105 161	4,5	104 795	4,2	121 449	4,6
Gehuwd .....	1 807 444	88,9	2 087 612	88,5	2 259 885	90,4	2 369 751	89,9
In weduwstaat .....	99 838	4,9	143 798	6,1	109 547	4,4	112 763	4,3
Uit de echt gescheiden .....	10 386	0,5	21 041	0,9	25 527	1,0	33 040	1,2
Burgerlijke staat onbekend .....	—	—	—	—	43	0,0	—	—
<i>Totaal:</i>	<b>2 033 835</b>	<b>100,0</b>	<b>2 357 612</b>	<b>100,0</b>	<b>2 499 797</b>	<b>100,0</b>	<b>2 637 003</b>	<b>100,0</b>
<b>Vrouwen.</b>								
Ongehuwd .....	82 226	24,2	86 205	18,0	90 254	17,3	98 219	16,4
Gehuwd .....	35 536	10,4	26 392	5,5	50 077	9,6	60 030	10,1
In weduwstaat .....	211 180	62,0	341 849	71,3	352 160	67,4	401 449	67,2
Uit de echt gescheiden .....	11 668	3,4	24 921	5,2	30 234	5,7	37 527	6,3
Burgerlijke staat onbekend .....	—	—	—	—	9	0,0	—	—
<i>Totaal:</i>	<b>340 610</b>	<b>100,0</b>	<b>479 367</b>	<b>100,0</b>	<b>522 734</b>	<b>100,0</b>	<b>597 225</b>	<b>100,0</b>
<b>Totaal.</b>								
Ongehuwd .....	198 393	8,4	191 366	6,8	195 049	6,4	219 668	6,8
Gehuwd .....	1 842 980	77,6	2 114 004	74,5	2 309 962	76,4	2 429 781	75,1
In weduwstaat .....	311 018	13,1	485 647	17,1	461 707	15,3	514 212	15,9
Uit de echt gescheiden .....	22 054	0,9	45 962	1,6	55 761	1,9	70 567	2,2
Burgerlijke staat onbekend .....	—	—	—	—	52	0,0	—	—
<i>Totaal:</i>	<b>2 374 445</b>	<b>100,0</b>	<b>2 836 979</b>	<b>100,0</b>	<b>3 022 531</b>	<b>100,0</b>	<b>3 234 228</b>	<b>100,0</b>

Tabel 8. — GEZINNEN NAAR HUN TYPE EN HET GESLACHT VAN HET GEZINSHOOFD.  
VERGELIJKING TUSSEN 1961 EN 1970.

GEZINSTYPE	Mannen				Vrouwen				Totaal			
	1961		1970		1961		1970		1961		1970	
	Absolute cijfers	%	Absolute cijfers	%	Absolute cijfers	%	Absolute cijfers	%	Absolute cijfers	%	Absolute cijfers	%
Alleenwonende .....	175 822	34,6	205 639	33,9	332 785	65,4	401 742	66,1	508 607	100,0	607 381	100,0
Verscheidene personen die geen familiekeren vormen .....	52 745	57,9	57 661	59,9	38 425	42,1	38 635	40,1	91 170	100,0	96 296	100,0
Echtpaar zonder kinderen .....	752 220	99,9	785 053	99,9	623	0,1	1 040	0,1	752 843	100,0	786 093	100,0
Echtpaar met ongehuwd(e) kind(eren) .....	1 201 555	99,9	1 288 810	99,9	1 306	0,1	766	0,1	1 202 861	100,0	1 289 576	100,0
Vader met ongehuwd(e) kind(eren) .....	32 753	96,6	33 969	97,3	1 159	3,4	938	2,7	33 912	100,0	34 907	100,0
Moeder met ongehuwd(e) kind(eren) .....	8 525	6,7	7 111	5,4	117 844	93,3	124 821	94,6	126 369	100,0	131 932	100,0
Echtpaar zonder kinderen en andere personen die geen familiekeren vormen .....	65 535	94,6	58 883	95,8	3 762	5,4	2 552	4,2	69 297	100,0	61 435	100,0
Echtpaar met ongehuwd(e) kind(eren) en andere personen die geen familiekeren vormen .....	130 075	95,8	119 537	96,4	5 643	4,2	4 409	3,6	135 718	100,0	123 946	100,0
Vader met ongehuwd(e) kind(eren) en andere personen die geen familiekeren vormen .....	5 676	85,3	11 846	93,3	979	14,7	844	6,7	6 655	100,0	12 690	100,0
Moeder met ongehuwd(e) kind(eren) en andere personen die geen familiekeren vormen .....	13 483	45,3	11 612	39,1	16 269	54,7	18 100	60,9	29 752	100,0	29 712	100,0
Gezin met 2 en meer familiekeren .....	61 408	94,0	56 882	94,4	3 939	6,0	3 378	5,6	65 347	100,0	60 260	100,0
<i>Totaal aantal private gezinnen:</i>	<b>2 499 797</b>	<b>82,7</b>	<b>2 637 003</b>	<b>81,5</b>	<b>522 734</b>	<b>17,3</b>	<b>597 225</b>	<b>18,5</b>	<b>3 022 531</b>	<b>100,0</b>	<b>3 234 228</b>	<b>100,0</b>

Tabel 9. — GEZINSHOOFDEN NAAR GESLACHT EN LEEFTIJDGROEPEN IN 1961 EN 1970.

LEEFTIJDGROEPEN	Mannen				Vrouwen				Totaal			
	1961		1970		1961		1970		1961		1970	
	Absolute cijfers	%	Absolute cijfers	%	Absolute cijfers	%	Absolute cijfers	%	Absolute cijfers	%	Absolute cijfers	%
14-19 .....	2 417	0,1	4 432	0,2	745	0,1	1 286	0,2	3 162	0,1	5 718	0,2
20-24 .....	77 564	3,1	128 249	4,9	5 160	1,0	10 232	1,7	82 724	2,7	138 481	4,3
25-29 .....	211 352	8,5	225 173	8,5	8 672	1,7	13 594	2,3	220 024	7,3	238 767	7,4
30-34 .....	271 538	10,9	259 308	9,8	12 653	2,4	15 285	2,6	284 191	9,4	274 593	8,5
35-44 .....	528 743	21,1	579 486	22,0	38 327	7,3	44 573	7,5	567 070	18,8	624 059	19,3
45-54 .....	524 383	21,0	510 998	19,4	73 777	14,1	68 965	11,5	598 160	19,8	579 963	17,9
55-59 .....	265 272	10,6	245 889	9,3	59 219	11,3	55 328	9,2	324 491	10,7	301 217	9,3
60-64 .....	226 212	9,0	232 235	8,8	73 453	14,1	75 792	12,7	299 665	9,9	308 027	9,5
65 en ouder .....	392 098	15,7	451 233	17,1	250 708	48,0	312 170	52,3	642 806	21,3	763 403	23,6
Onbekend .....	218	0,0	—	—	20	0,0	—	—	238	0,0	—	—
<i>Totaal:</i>	<b>2 499 797</b>	<b>100,0</b>	<b>2 637 003</b>	<b>100,0</b>	<b>522 734</b>	<b>100,0</b>	<b>597 225</b>	<b>100,0</b>	<b>3 022 531</b>	<b>100,0</b>	<b>3 234 228</b>	<b>100,0</b>

Tabel 10. — GEZINSHOOFDEN NAAR GESLACHT, BURGERLIJKE STAAT EN LEEFTIJDGROEPEN  
IN 1947, 1961, EN 1970.

GESLACHT, BURGERLIJKE STAAT EN LEEFTIJDGROEPEN	1947		1961		1970	
	Absolute cijfers	%	Absolute cijfers	%	Absolute cijfers	%
<b>Mannen.</b>						
<b>Ongehuwd :</b>						
minder dan 20 jaar .....	1 519	1,4	750	0,7	1 786	1,5
van 20 tot minder dan 60 jaar .....	77 969	74,2	76 814	73,3	87 419	72,0
60 jaar en ouder .....	25 673	24,4	27 220	26,0	32 245	26,5
onbekend .....	—	—	11	0,0	—	—
<i>Totaal :</i>	<b>105 161</b>	<b>100,0</b>	<b>104 795</b>	<b>100,0</b>	<b>121 450</b>	<b>100,0</b>
<b>Gehuwd :</b>						
minder dan 20 jaar .....	2 057	0,1	1 646	0,1	2 632	0,1
van 20 tot minder dan 60 jaar .....	1 677 949	80,4	1 758 688	77,8	1 815 484	76,6
60 jaar en ouder .....	407 606	19,5	499 396	22,1	551 633	23,3
onbekend .....	—	—	155	0,0	—	—
<i>Totaal :</i>	<b>2 087 612</b>	<b>100,0</b>	<b>2 259 885</b>	<b>100,0</b>	<b>2 369 749</b>	<b>100,0</b>
<b>Weduwstaat :</b>						
minder dan 20 jaar .....	5	0,0	17	0,0	5	0,0
van 20 tot minder dan 60 jaar .....	41 203	28,7	23 485	21,5	20 921	18,6
60 jaar en ouder .....	102 590	71,3	86 036	78,5	91 837	81,4
onbekend .....	—	—	9	0,0	—	—
<i>Totaal :</i>	<b>143 798</b>	<b>100,0</b>	<b>109 547</b>	<b>100,0</b>	<b>112 763</b>	<b>100,0</b>
<b>Uit de echt gescheiden :</b>						
minder dan 20 jaar .....	1	0,0	4	0,0	9	0,0
van 20 tot minder dan 60 jaar .....	17 537	83,4	19 863	77,8	25 279	76,5
60 jaar en ouder .....	3 503	16,6	5 658	22,2	7 753	23,5
onbekend .....	—	—	2	0,0	—	—
<i>Totaal :</i>	<b>21 041</b>	<b>100,0</b>	<b>25 527</b>	<b>100,0</b>	<b>33 041</b>	<b>100,0</b>
<b>Totaal :</b>						
minder dan 20 jaar .....	3 582	0,1	2 417	0,1	4 432	0,2
van 20 tot minder dan 60 jaar .....	1 814 658	77,0	1 878 850	75,2	1 949 103	73,9
60 jaar en ouder .....	539 372	22,9	618 310	24,7	683 468	25,9
onbekend .....	—	—	177	0,0	—	—
<i>Totaal :</i>	<b>2 357 612</b>	<b>100,0</b>	<b>2 499 754</b>	<b>100,0</b>	<b>2 637 003</b>	<b>100,0</b>
Burgerlijke staat onbekend .....	—	—	43	—	—	—
<b>Vrouwen.</b>						
<b>Ongehuwd :</b>						
minder dan 20 jaar .....	650	0,8	531	0,6	961	1,0
van 20 tot minder dan 60 jaar .....	52 106	60,4	46 919	52,0	52 585	53,5
60 jaar en ouder .....	33 449	38,8	42 800	47,4	44 673	45,5
onbekend .....	—	—	4	0,0	—	—
<i>Totaal :</i>	<b>86 205</b>	<b>100,0</b>	<b>90 254</b>	<b>100,0</b>	<b>98 219</b>	<b>100,0</b>
<b>Gehuwd :</b>						
minder dan 20 jaar .....	34	0,1	149	0,3	272	0,5
van 20 tot minder dan 60 jaar .....	20 750	80,4	37 537	75,0	45 084	75,1
60 jaar en ouder .....	5 608	19,5	12 389	24,7	14 673	24,4
onbekend .....	—	—	2	0,0	—	—
<i>Totaal :</i>	<b>26 392</b>	<b>100,0</b>	<b>50 077</b>	<b>100,0</b>	<b>60 029</b>	<b>100,0</b>
<b>Weduwstaat :</b>						
minder dan 20 jaar .....	25	0,0	54	0,0	43	0,0
van 20 tot minder dan 60 jaar .....	117 200	28,7	90 946	25,8	83 586	20,8
60 jaar en ouder .....	224 624	71,3	261 155	74,2	317 821	79,2
onbekend .....	—	—	5	0,0	—	—
<i>Totaal :</i>	<b>341 849</b>	<b>100,0</b>	<b>352 160</b>	<b>100,0</b>	<b>401 450</b>	<b>100,0</b>



Tabel 10. — GEZINSHOOFDEN NAAR GESLACHT, BURGERLIJKE STAAT EN LEEFTIJDGROEPEN  
IN 1947, 1961, EN 1970 (vervolg).

GESLACHT, BURGERLIJKE STAAT EN LEEFTIJDGROEPEN	1947		1961		1970	
	Absolute cijfers	%	Absolute cijfers	%	Absolute cijfers	%
<b>Vrouwen (vervolg).</b>						
<b>Uit de echt gescheiden :</b>						
minder dan 20 jaar .....	2	0,0	11	0,0	10	0,0
van 20 tot minder dan 60 jaar .....	19 948	83,4	22 406	74,1	26 722	71,2
60 jaar en ouder .....	4 971	16,6	7 816	25,9	10 795	28,8
onbekend .....	—	—	1	0,0	—	—
<i>Totaal :</i>	<b>24 921</b>	<b>100,0</b>	<b>30 234</b>	<b>100,0</b>	<b>37 527</b>	<b>100,0</b>
<b>Totaal :</b>						
minder dan 20 jaar .....	711	0,2	745	0,2	1 286	0,2
van 20 tot minder dan 60 jaar .....	210 004	43,8	197 808	37,8	207 977	34,8
60 jaar en ouder .....	268 652	56,0	324 160	62,0	387 962	65,0
onbekend .....	—	—	12	0,0	—	—
<i>Totaal :</i>	<b>479 367</b>	<b>100,0</b>	<b>522 725</b>	<b>100,0</b>	<b>597 225</b>	<b>100,0</b>
Burgerlijke staat onbekend .....	—	—	9	—	—	—
<b>Totaal.</b>						
<b>Ongehuwd :</b>						
minder dan 20 jaar .....	2 169	1,1	1 281	0,7	2 747	1,3
van 20 tot minder dan 60 jaar .....	130 075	68,0	123 733	63,4	140 004	63,7
60 jaar en ouder .....	59 122	30,9	70 020	35,9	76 918	35,0
onbekend .....	—	—	15	0,0	—	—
<i>Totaal :</i>	<b>191 366</b>	<b>100,0</b>	<b>195 049</b>	<b>100,0</b>	<b>219 669</b>	<b>100,0</b>
<b>Gehuwd :</b>						
minder dan 20 jaar .....	2 091	0,1	1 795	0,1	2 904	0,1
van 20 tot minder dan 60 jaar .....	1 698 699	80,4	1 796 225	77,8	1 860 568	76,6
60 jaar en ouder .....	413 214	19,5	511 785	22,1	566 306	23,3
onbekend .....	—	—	157	0,0	—	—
<i>Totaal :</i>	<b>2 114 004</b>	<b>100,0</b>	<b>2 309 962</b>	<b>100,0</b>	<b>2 429 778</b>	<b>100,0</b>
<b>Weduwstaat :</b>						
minder dan 20 jaar .....	30	0,0	71	0,0	48	0,0
van 20 tot minder dan 60 jaar .....	158 403	32,6	114 431	24,8	104 507	20,3
60 jaar en ouder .....	327 214	67,4	347 191	75,2	409 658	79,7
onbekend .....	—	—	14	0,0	—	—
<i>Totaal :</i>	<b>485 647</b>	<b>100,0</b>	<b>461 707</b>	<b>100,0</b>	<b>514 213</b>	<b>100,0</b>
<b>Uit de echt gescheiden :</b>						
minder dan 20 jaar .....	3	0,0	15	0,0	19	0,0
van 20 tot minder dan 60 jaar .....	37 485	81,6	42 269	75,8	52 001	73,7
60 jaar en ouder .....	8 474	18,4	13 474	24,2	18 548	26,3
onbekend .....	—	—	3	0,0	—	—
<i>Totaal :</i>	<b>45 962</b>	<b>100,0</b>	<b>55 761</b>	<b>100,0</b>	<b>70 568</b>	<b>100,0</b>
<b>Totaal :</b>						
minder dan 20 jaar .....	4 293	0,1	3 162	0,1	5 718	0,2
van 20 tot minder dan 60 jaar .....	2 024 662	71,4	2 076 658	68,7	2 157 080	66,7
60 jaar en ouder .....	808 024	28,5	942 470	31,2	1 071 430	33,1
onbekend .....	—	—	189	0,0	—	—
<i>Totaal :</i>	<b>2 836 979</b>	<b>100,0</b>	<b>3 022 479</b>	<b>100,0</b>	<b>3 234 228</b>	<b>100,0</b>
Burgerlijke staat onbekend .....	—	—	52	—	—	—

Tabel 11. — GEZINSHOOFDEN NAAR GESLACHT, STAAT VAN WERKZAAMHEID EN POSITIE IN HET BEDRIJF IN 1961 EN 1970.

TELJAAR, STAAT VAN WERKZAAMHEID EN POSITIE IN HET BEDRIJF	Mannen		Vrouwen		Totaal	
	Absolute cijfers	%	Absolute cijfers	%	Absolute cijfers	%
<b>1961.</b>						
<i>Gezinshoofden met beroep.</i>						
Werkgevers en zelfstandigen .....	445 435	17,8	42 940	8,2	488 375	16,2
Bedienden .....	550 051	22,0	40 009	7,7	590 060	19,5
Werklieden .....	951 847	38,1	37 620	7,2	989 467	32,7
Helpers .....	8 172	0,3	503	0,1	8 675	0,3
Positie onbekend .....	782	0,0	135	0,0	917	0,0
<i>Totaal:</i>	<b>1 956 287</b>	<b>78,2</b>	<b>121 207</b>	<b>23,2</b>	<b>2 077 494</b>	<b>68,7</b>
<i>Gezinshoofden zonder beroep (gepensioneerden, werklozen, dienstplichtigen, studenten enz...)</i>	543 510	21,8	401 527	76,8	945 037	31,3
<i>Totaal:</i>	<b>2 499 797</b>	<b>100,0</b>	<b>522 734</b>	<b>100,0</b>	<b>3 022 531</b>	<b>100,0</b>
<b>1970.</b>						
<i>Gezinshoofden met beroep.</i>						
Werkgevers en zelfstandigen .....	377 205	14,3	31 086	5,2	408 291	12,6
Bedienden .....	696 342	26,4	59 904	10,0	756 246	23,4
Werklieden .....	906 172	34,4	34 925	5,9	941 097	29,1
Helpers .....	7 723	0,3	648	0,1	8 371	0,2
Positie onbekend .....	2 058	0,1	381	0,1	2 439	0,1
<i>Totaal:</i>	<b>1 989 500</b>	<b>75,5</b>	<b>126 944</b>	<b>21,3</b>	<b>2 116 444</b>	<b>65,4</b>
<i>Gezinshoofden zonder beroep (gepensioneerden, werklozen, dienstplichtigen, studenten enz...)</i>	647 503	24,5	470 281	78,7	1 117 784	34,6
<i>Totaal:</i>	<b>2 637 003</b>	<b>100,0</b>	<b>597 225</b>	<b>100,0</b>	<b>3 234 228</b>	<b>100,0</b>

Tabel 12. — GEZINSHOOFDEN NAAR GESLACHT, POSITIE IN HET BEDRIJF EN GROOTTE VAN HET GEZIN.

GESLACHT VAN HET GEZINSHOOFD EN POSITIE IN HET BEDRIJF	Grootte van het gezin										Totaal
	1 persoon	2 personen	3 personen	4 personen	5 personen	6 personen	7 personen	8 personen	9 personen	10 personen en meer	
<b>Mannen.</b>											
Werkgevers en zelfstandigen .....	16 696	88 951	87 265	81 853	50 728	27 004	13 113	6 022	2 897	2 676	377 205
Bedienden .....	30 588	175 601	186 905	155 906	81 220	37 940	16 219	6 751	2 904	2 308	696 342
Arbeiders .....	52 580	229 729	239 175	179 912	99 449	53 630	26 425	12 795	6 445	6 032	906 172
Helpers .....	291	2 328	2 265	1 592	702	319	124	44	38	20	7 723
Statuut onbekend .....	375	529	458	348	196	78	34	21	10	9	2 058
<i>Totaal:</i>	<b>100 530</b>	<b>497 138</b>	<b>516 068</b>	<b>419 611</b>	<b>232 295</b>	<b>118 971</b>	<b>55 915</b>	<b>25 633</b>	<b>12 294</b>	<b>11 045</b>	<b>1 989 500</b>
<b>Vrouwen.</b>											
Werkgevers en zelfstandigen .....	15 228	8 047	3 973	1 982	992	468	224	78	40	54	31 086
Bedienden .....	36 040	14 673	5 883	2 032	772	263	137	56	19	29	59 904
Arbeiders .....	18 700	8 970	4 139	1 810	730	357	122	53	20	24	34 925
Helpsters .....	321	169	83	52	11	8	3	1	—	—	648
Statuut onbekend .....	270	68	21	14	4	2	2	—	—	—	381
<i>Totaal:</i>	<b>70 559</b>	<b>31 927</b>	<b>14 099</b>	<b>5 890</b>	<b>2 509</b>	<b>1 098</b>	<b>488</b>	<b>188</b>	<b>79</b>	<b>107</b>	<b>126 944</b>
<b>Totaal.</b>											
Werkgevers en zelfstandigen .....	31 924	96 998	91 238	83 835	51 720	27 472	13 337	6 100	2 937	2 730	408 291
Bedienden .....	66 628	190 274	192 788	157 938	81 992	38 203	16 356	6 807	2 923	2 337	756 246
Arbeiders .....	71 280	238 699	243 314	181 722	100 179	53 987	26 547	12 848	6 465	6 056	941 097
Helpers .....	612	2 497	2 348	1 644	713	327	127	45	38	20	8 371
Statuut onbekend .....	645	597	479	362	200	80	36	21	10	9	2 439
<i>Totaal:</i>	<b>171 089</b>	<b>529 065</b>	<b>530 167</b>	<b>425 501</b>	<b>234 804</b>	<b>120 069</b>	<b>56 403</b>	<b>25 821</b>	<b>12 373</b>	<b>11 152</b>	<b>2 116 444</b>

Tabel 13. — AANTAL PERSONEN PER 100 GEZINNEN  
NAAR POSITIE IN HET BEDRIJF VAN HET GEZINSHOOFD.

POSITIE IN HET BEDRIJF VAN HET GEZINSHOOFD	Aantal personen per 100 gezinnen	
	1961	1970
Werkgevers en zelfstandigen .....	352	357
Bedienden .....	334	333
Werklieden .....	337	345
Helpers .....	305	317
Zonder beroep (gepensioneerden, werklozen, dienst- plichtigen enz...) .....	208	204
<i>Totaal private gezinnen:</i>	<b>298</b>	<b>295</b>

Tabel 14. — GEZINSHOOFDEN DIE EEN BEROEP UITOEFENEN NAAR GESLACHT EN BEROEPSKLASSE.  
VERGELIJKING TUSSEN 1961 EN 1970.

BEROEPSKLASSEN	Mannen				Vrouwen				Totaal			
	1961		1970		1961		1970		1961		1970	
	Absolute cijfers	%	Absolute cijfers	%	Absolute cijfers	%	Absolute cijfers	%	Absolute cijfers	%	Absolute cijfers	%
Wetenschappelijke, technische vrije beroepen e.d. . . . .	131 833	6,7	185 889	9,3	11 688	9,7	19 115	15,1	143 521	6,9	205 004	9,7
Bedrijfsleiders, directeurs en hoger administratief kaderpersoneel .....	80 413	4,1	141 124	7,1	3 401	2,8	4 393	3,5	83 814	4,0	145 517	6,9
Kantoorbedienden .....	209 495	10,7	198 239	10,0	19 253	15,9	27 696	21,8	228 748	11,0	225 935	10,7
Handelaars, personeel in de handel, verkopers en soortgelijken .....	166 229	8,5	166 379	8,4	35 276	29,1	30 103	23,7	201 505	9,7	196 482	9,3
Landbouwers, vissers, houtakkers e.d. ....	157 511	8,1	105 139	5,3	6 692	5,5	2 979	2,3	164 203	7,9	108 118	5,1
Mijnwerkers, groeve-arbeiders e.d. ....	71 478	3,7	30 523	1,5	145	0,1	8	0,0	71 623	3,5	30 531	1,4
Beroepen uit de transport- en communicatiebedrijven	146 427	7,5	145 988	7,3	1 014	0,8	1 264	1,0	147 441	7,1	147 252	6,9
Ambachtslieden, productie- en bouwvakarbeiders en handlangers n.e.g. ....	876 973	44,8	893 439	44,9	20 156	16,6	15 903	12,5	897 129	43,2	909 342	43,0
Beroepen in de dienstverlenende, sport- en ontspan- ningsbedrijven .....	72 153	3,7	75 897	3,8	23 461	19,4	24 066	19,0	95 614	4,6	99 963	4,7
Beroepsmilitairen .....	43 245	2,2	39 405	2,0	—	—	—	—	43 245	2,1	39 405	1,9
Beroepsbevolking waarvan het beroep onbekend is . . .	530	0,0	7 478	0,4	121	0,1	1 417	1,1	651	0,0	8 895	0,4
<i>Totaal:</i>	<b>1 956 287</b>	<b>100,0</b>	<b>1 989 500</b>	<b>100,0</b>	<b>121 207</b>	<b>100,0</b>	<b>126 944</b>	<b>100,0</b>	<b>2 077 494</b>	<b>100,0</b>	<b>2 116 444</b>	<b>100,0</b>

Tabel 15. — GEZINSHOOFDEN DIE EEN BEROEP UITOEFENEN NAAR GESLACHT, LEEFTIJDGROEP EN BEROEPSKLASSE.

LEEFTIJD- GROEPEN EN GESLACHT	Beroepsklassen											Totaal
	Weten- schap- pelijke technische vrije beroepen e.d.	Bedrijfs leiders, directeurs en hoger admini- stratief kader- personeel	Kantoor- bedienden	Handelaars, personeel in de handel, verkopers en soort- gelijken	Land- bouwers, vissers, hout- akkers e.d.	Mijn- werkers, groeve- arbeiders e.d.	Beroepen uit de transport- en com- municatie- bedrijven	Ambachts- lieden, productie- en bouw- vakarbei- ders en handlangers n.e.g.	Beroepen in de dienst- verlenende sport- en ontspan- nings- bedrijven	Beroeps- militairen	Beroeps- bevolking waarvan het beroep onbekend is	
<b>14-19.</b>												
Mannen .....	64	10	241	102	29	42	175	2 200	238	133	43	3 277
Vrouwen .....	44	1	135	73	1	—	5	135	230	—	18	642
<b>Totaal:</b>	<b>108</b>	<b>11</b>	<b>376</b>	<b>175</b>	<b>30</b>	<b>42</b>	<b>180</b>	<b>2 335</b>	<b>468</b>	<b>133</b>	<b>61</b>	<b>3 919</b>
<b>20-24.</b>												
Mannen .....	10 082	2 425	14 891	5 939	1 638	575	8 734	67 770	5 227	2 371	558	120 210
Vrouwen .....	1 231	64	2 454	799	21	—	88	1 008	1 302	—	146	7 113
<b>Totaal:</b>	<b>11 313</b>	<b>2 489</b>	<b>17 345</b>	<b>6 738</b>	<b>1 659</b>	<b>575</b>	<b>8 822</b>	<b>68 778</b>	<b>6 529</b>	<b>2 371</b>	<b>704</b>	<b>127 323</b>
<b>25-29.</b>												
Mannen .....	32 120	11 068	25 695	14 253	4 583	1 571	16 392	100 402	7 891	3 290	895	218 160
Vrouwen .....	2 039	201	3 260	1 379	28	—	104	1 234	1 599	—	174	10 018
<b>Totaal:</b>	<b>34 159</b>	<b>11 269</b>	<b>28 955</b>	<b>15 632</b>	<b>4 611</b>	<b>1 571</b>	<b>16 496</b>	<b>101 636</b>	<b>9 490</b>	<b>3 290</b>	<b>1 069</b>	<b>228 178</b>
<b>30-34.</b>												
Mannen .....	33 064	16 742	25 055	18 262	8 122	4 636	19 689	113 671	8 459	4 947	948	253 595
Vrouwen .....	2 281	271	2 914	1 772	41	—	115	1 420	1 967	—	146	10 927
<b>Totaal:</b>	<b>35 345</b>	<b>17 013</b>	<b>27 969</b>	<b>20 034</b>	<b>8 163</b>	<b>4 636</b>	<b>19 804</b>	<b>115 091</b>	<b>10 426</b>	<b>4 947</b>	<b>1 094</b>	<b>264 522</b>
<b>35-44.</b>												
Mannen .....	48 759	43 352	51 517	44 374	26 719	12 700	43 920	247 403	17 859	17 637	1 956	556 196
Vrouwen .....	4 492	993	6 910	5 657	396	—	301	3 941	5 668	—	291	28 649
<b>Totaal:</b>	<b>53 251</b>	<b>44 345</b>	<b>58 427</b>	<b>50 031</b>	<b>27 115</b>	<b>12 700</b>	<b>44 221</b>	<b>251 344</b>	<b>23 527</b>	<b>17 637</b>	<b>2 247</b>	<b>584 845</b>
<b>45-54.</b>												
Mannen .....	35 338	38 758	47 188	40 613	29 049	8 343	35 787	197 920	20 209	9 570	1 639	464 414
Vrouwen .....	5 357	1 250	6 992	7 350	887	4	293	4 738	7 277	—	324	34 472
<b>Totaal:</b>	<b>40 695</b>	<b>40 008</b>	<b>54 180</b>	<b>47 963</b>	<b>29 936</b>	<b>8 347</b>	<b>36 080</b>	<b>202 658</b>	<b>27 486</b>	<b>9 570</b>	<b>1 963</b>	<b>498 886</b>
<b>55-59.</b>												
Mannen .....	12 563	14 120	18 594	18 567	16 231	2 041	13 158	93 146	9 284	1 330	679	199 713
Vrouwen .....	2 142	684	3 175	4 492	651	2	162	2 207	3 872	—	123	17 510
<b>Totaal:</b>	<b>14 705</b>	<b>14 804</b>	<b>21 769</b>	<b>23 059</b>	<b>16 882</b>	<b>2 043</b>	<b>13 320</b>	<b>95 353</b>	<b>13 156</b>	<b>1 330</b>	<b>802</b>	<b>217 223</b>
<b>60-64.</b>												
Mannen .....	8 582	10 226	13 011	14 594	14 080	586	7 201	65 378	5 583	98	494	139 833
Vrouwen .....	1 010	358	1 257	3 244	351	1	102	564	1 398	—	80	8 365
<b>Totaal:</b>	<b>9 592</b>	<b>10 584</b>	<b>14 268</b>	<b>17 838</b>	<b>14 431</b>	<b>587</b>	<b>7 303</b>	<b>65 942</b>	<b>6 981</b>	<b>98</b>	<b>574</b>	<b>148 198</b>
<b>65 jaar en onder</b>												
Mannen .....	5 317	4 423	2 047	9 675	4 688	29	932	5 549	1 147	29	266	34 102
Vrouwen .....	519	571	599	5 337	603	1	94	656	753	—	115	9 248
<b>Totaal:</b>	<b>5 836</b>	<b>4 994</b>	<b>2 646</b>	<b>15 012</b>	<b>5 291</b>	<b>30</b>	<b>1 026</b>	<b>6 205</b>	<b>1 900</b>	<b>29</b>	<b>381</b>	<b>43 350</b>
<b>Totaal.</b>												
Mannen .....	185 889	141 124	198 239	166 379	105 139	30 523	145 988	893 439	75 897	39 405	7 478	1 989 500
Vrouwen .....	19 115	4 393	27 696	30 103	2 979	8	1 264	15 903	24 066	—	1 417	126 944
<b>Totaal:</b>	<b>205 004</b>	<b>145 517</b>	<b>225 935</b>	<b>196 482</b>	<b>108 118</b>	<b>30 531</b>	<b>147 252</b>	<b>909 342</b>	<b>99 963</b>	<b>39 405</b>	<b>8 895</b>	<b>2 116 444</b>

Tabel 16. — GEZINSHOOFDEN VAN BELGISCHE EN VREEMDE NATIONALITEIT.

GESLACHT EN NATIONALITEIT	1947		1961		1970	
	Aantal	%	Aantal	%	Aantal	%
<b>Mannen.</b>						
Belgische nationaliteit .....	2 257 149	95,7	2 377 005	95,1	2 442 749	92,6
Vreemde nationaliteit .....	100 463	4,3	122 792	4,9	194 254	7,4
<i>Totaal:</i>	<b>2 357 612</b>	<b>100,0</b>	<b>2 499 797</b>	<b>100,0</b>	<b>2 637 003</b>	<b>100,0</b>
<b>Vrouwen.</b>						
Belgische nationaliteit .....	463 638	96,7	506 244	96,8	567 283	95,0
Vreemde nationaliteit .....	15 729	3,3	16 490	3,2	29 942	5,0
<i>Totaal:</i>	<b>479 367</b>	<b>100,0</b>	<b>522 734</b>	<b>100,0</b>	<b>597 225</b>	<b>100,0</b>
<b>Totaal.</b>						
Belgische nationaliteit .....	2 720 787	95,9	2 883 249	95,4	3 010 032	93,1
Vreemde nationaliteit .....	116 192	4,1	139 282	4,6	224 196	6,9
<i>Totaal:</i>	<b>2 836 979</b>	<b>100,0</b>	<b>3 022 531</b>	<b>100,0</b>	<b>3 234 228</b>	<b>100,0</b>

Tabel 17. — GEZINSHOOFDEN VAN VREEMDE NATIONALITEIT NAAR GESLACHT EN NATIONALITEITSLAND IN 1947, 1961 EN 1970.

NATIONALITEITSLAND	Geslacht	1947		1961		1970	
		Aantal	%	Aantal	%	Aantal	%
Nederland .....	Mannen .....	19 391	19,30	14 008	11,41	19 008	9,78
	Vrouwen .....	2 924	18,59	2 238	13,57	3 202	10,69
	<i>Totaal:</i>	<b>22 315</b>	<b>19,20</b>	<b>16 246</b>	<b>11,66</b>	<b>22 210</b>	<b>9,91</b>
Groot-Hertogdom Luxemburg .....	Mannen .....	2 274	2,26	1 934	1,58	2 267	1,17
	Vrouwen .....	613	3,90	603	3,66	681	2,27
	<i>Totaal:</i>	<b>2 887</b>	<b>2,48</b>	<b>2 537</b>	<b>1,82</b>	<b>2 948</b>	<b>1,32</b>
Frankrijk .....	Mannen .....	17 063	16,98	14 510	11,82	22 850	11,76
	Vrouwen .....	5 224	33,21	4 354	26,40	6 489	21,67
	<i>Totaal:</i>	<b>22 287</b>	<b>19,18</b>	<b>18 864</b>	<b>13,53</b>	<b>29 339</b>	<b>13,09</b>
Duitsland .....	Mannen .....	2 570	2,56	3 584	2,92	6 569	3,38
	Vrouwen .....	734	4,67	834	5,06	2 117	7,07
	<i>Totaal:</i>	<b>3 304</b>	<b>2,84</b>	<b>4 418</b>	<b>3,17</b>	<b>8 686</b>	<b>3,87</b>
Italië .....	Mannen .....	21 274	21,18	53 103	43,24	66 597	34,28
	Vrouwen .....	1 005	6,39	2 807	17,02	5 275	17,62
	<i>Totaal:</i>	<b>22 279</b>	<b>19,17</b>	<b>55 910</b>	<b>40,14</b>	<b>71 872</b>	<b>32,06</b>
Verenigd Koninkrijk .....	Mannen .....	3 396	3,38	2 623	2,14	4 366	2,25
	Vrouwen .....	515	3,27	696	4,22	1 827	6,10
	<i>Totaal:</i>	<b>3 911</b>	<b>3,37</b>	<b>3 319</b>	<b>2,38</b>	<b>6 193</b>	<b>2,76</b>
Griekenland .....	Mannen .....	(1)	(1)	2 829	2,30	5 672	2,92
	Vrouwen .....			124	0,75	442	1,48
	<i>Totaal:</i>			<b>2 953</b>	<b>2,12</b>	<b>6 114</b>	<b>2,73</b>
Spanje .....	Mannen .....			3 968	3,23	16 642	8,57
	Vrouwen .....			367	2,23	2 182	7,29
	<i>Totaal:</i>			<b>4 335</b>	<b>3,11</b>	<b>18 824</b>	<b>8,40</b>
Portugal .....	Mannen .....	1 048	1,04	232	0,19	1 963	1,01
	Vrouwen .....	152	0,97	37	0,23	236	0,79
	<i>Totaal:</i>	<b>1 200</b>	<b>1,03</b>	<b>269</b>	<b>0,19</b>	<b>2 199</b>	<b>0,98</b>
Polen .....	Mannen .....	15 813	15,74	9 636	7,85	6 012	3,09
	Vrouwen .....	1 959	12,45	1 720	10,43	1 635	5,46
	<i>Totaal:</i>	<b>17 772</b>	<b>15,30</b>	<b>11 356</b>	<b>8,15</b>	<b>7 647</b>	<b>3,41</b>

Tabel 17. — GEZINSHOOFDEN VAN VREEMDE NATIONALITEIT NAAR GESLACHT EN NATIONALITEITSLAND IN 1947, 1961 EN 1970 (vervolg).

NATIONALITEITSLAND	Geslacht	1947		1961		1970	
		Aantal	%	Aantal	%	Aantal	%
Zwitserland .....	Mannen .....	1 363	1,36	1 253	1,02	1 273	0,66
	Vrouwen .....	276	1,75	246	1,49	306	1,02
	<i>Totaal:</i>	<b>1 639</b>	<b>1,41</b>	<b>1 499</b>	<b>1,09</b>	<b>1 579</b>	<b>0,71</b>
Oostenrijk .....	Mannen .....	(1)	(1)	330	0,27	458	0,24
	Vrouwen .....			114	0,69	140	0,47
	<i>Totaal:</i>			<b>444</b>	<b>0,32</b>	<b>598</b>	<b>0,27</b>
Turkije .....	Mannen .....	196	0,20	90	0,07	4 632	2,38
	Vrouwen .....	60	0,38	17	0,10	158	0,53
	<i>Totaal:</i>	<b>256</b>	<b>0,22</b>	<b>107</b>	<b>0,08</b>	<b>4 790</b>	<b>2,14</b>
U.S.S.R. ....	Mannen .....	2 580	2,57	1 760	1,43	888	0,46
	Vrouwen .....	174	1,11	239	1,45	128	0,43
	<i>Totaal:</i>	<b>2 754</b>	<b>2,37</b>	<b>1 999</b>	<b>1,44</b>	<b>1 016</b>	<b>0,45</b>
Tsjechoslowakije .....	Mannen .....	1 564	1,56	(2)	(2)	636	0,33
	Vrouwen .....	244	1,55			179	0,60
	<i>Totaal:</i>	<b>1 808</b>	<b>1,56</b>			<b>815</b>	<b>0,36</b>
Joegoslavië .....	Mannen .....	1 302	1,30	(2)	(2)	1 726	0,89
	Vrouwen .....	108	0,69			293	0,98
	<i>Totaal:</i>	<b>1 410</b>	<b>1,21</b>			<b>2 019</b>	<b>0,90</b>
Overige Europese landen .....	Mannen .....	3 971	3,95	6 069	4,94	2 559	1,32
	Vrouwen .....	778	4,95	845	5,13	553	1,85
	<i>Totaal:</i>	<b>4 749</b>	<b>4,09</b>	<b>6 914</b>	<b>4,96</b>	<b>3 112</b>	<b>1,39</b>
Marokko .....	Mannen .....	(3)	(3)	(3)	(3)	11 988	6,17
	Vrouwen .....					355	1,18
	<i>Totaal:</i>					<b>12 343</b>	<b>5,51</b>
Algerië .....	Mannen .....	(3)	(3)	(3)	(3)	2 196	1,13
	Vrouwen .....					58	0,19
	<i>Totaal:</i>					<b>2 254</b>	<b>1,00</b>
Tunesië .....	Mannen .....	(3)	(3)	(3)	(3)	1 168	0,60
	Vrouwen .....					31	0,10
	<i>Totaal:</i>					<b>1 199</b>	<b>0,54</b>
Zaire .....	Mannen .....	(3)	(3)	(3)	(3)	1 319	0,68
	Vrouwen .....					163	0,54
	<i>Totaal:</i>					<b>1 482</b>	<b>0,66</b>
Overige Afrikaanse landen .....	Mannen .....	548	0,54	1 256	1,02	1 052	0,54
	Vrouwen .....	9	0,06	58	0,35	147	0,49
	<i>Totaal:</i>	<b>557</b>	<b>0,48</b>	<b>1 314</b>	<b>0,94</b>	<b>1 199</b>	<b>0,53</b>
Verenigde Staten van Amerika .....	Mannen .....	660	0,66	881	0,72	3 164	1,63
	Vrouwen .....	95	0,60	155	0,94	1 278	4,27
	<i>Totaal:</i>	<b>755</b>	<b>0,65</b>	<b>1 036</b>	<b>0,74</b>	<b>4 442</b>	<b>1,98</b>
Canada .....	Mannen .....	123	0,12	146	0,12	402	0,21
	Vrouwen .....	12	0,08	307	1,86	210	0,70
	<i>Totaal:</i>	<b>135</b>	<b>0,12</b>	<b>453</b>	<b>0,34</b>	<b>612</b>	<b>0,27</b>
Overige Amerikaanse landen .....	Mannen .....	203	0,20	205	0,17	913	0,47
	Vrouwen .....	37	0,23	26	0,16	236	0,79
	<i>Totaal:</i>	<b>240</b>	<b>0,21</b>	<b>231</b>	<b>0,17</b>	<b>1 149</b>	<b>0,51</b>
Azië .....	Mannen .....	308	0,31	832	0,68	2 393	1,23
	Vrouwen .....	25	0,16	81	0,49	418	1,40
	<i>Totaal:</i>	<b>333</b>	<b>0,29</b>	<b>913</b>	<b>0,66</b>	<b>2 811</b>	<b>1,25</b>
Oceanië .....	Mannen .....	25	0,02	26	0,02	100	0,05
	Vrouwen .....	4	0,03	7	0,04	37	0,12
	<i>Totaal:</i>	<b>29</b>	<b>0,02</b>	<b>33</b>	<b>0,02</b>	<b>137</b>	<b>0,06</b>
Vaderlandsloos .....	Mannen .....	(4)	(4)	3 468	2,82	5 317	2,74
	Vrouwen .....			610	3,70	1 146	3,83
	<i>Totaal:</i>			<b>4 078</b>	<b>2,93</b>	<b>6 463</b>	<b>2,88</b>
Onbekende nationaliteit .....	Mannen .....	4 791	4,77	49	0,04	124	0,06
	Vrouwen .....	781	4,96	5	0,03	20	0,07
	<i>Totaal:</i>	<b>5 572</b>	<b>4,80</b>	<b>54</b>	<b>0,04</b>	<b>144</b>	<b>0,06</b>
Totaal .....	Mannen .....	100 463	100,00	122 792	100,00	194 254	100,00
	Vrouwen .....	15 729	100,00	16 490	100,00	29 942	100,00
	<i>Totaal:</i>	<b>116 192</b>	<b>100,00</b>	<b>139 282</b>	<b>100,00</b>	<b>224 196</b>	<b>100,00</b>

(1) In 1947, begrepen in „Overige Europese landen”.

(2) In 1961, begrepen in „Overige Europese landen”.

(3) In 1947 en 1961, begrepen in „Overige Afrikaanse landen”.

(4) In 1947, begrepen in „Onbekende nationaliteit”.

Tabel 18. — PRIVATE GEZINNEN NAAR NATIONALITEIT EN GESLACHT VAN HET GEZINSHOOFD PER PROVINCIE EN TAAIGEBIED.

NATIONALITEIT VAN HET GEZINSHOOFD	Geslacht	Antwerpen	Brabant	Hene-gouwen	Luik	Limburg	Luxemburg	Namen	Oost-Vlaanderen	West-Vlaanderen	Het Rijk	Brussel-Hoofdstad	Nederlands taalgebied	Frans en Duits taalgebied
België .....	M	408 043	556 788	314 621	246 588	141 166	52 951	93 537	352 747	276 308	2 442 749	265 906	1 409 055	767 788
	V	78 270	164 594	85 847	76 061	17 336	12 260	23 617	62 339	46 959	567 283	116 865	240 183	210 235
	T	<b>486 313</b>	<b>721 382</b>	<b>400 468</b>	<b>322 649</b>	<b>158 502</b>	<b>65 211</b>	<b>117 154</b>	<b>415 086</b>	<b>323 267</b>	<b>3 010 032</b>	<b>382 771</b>	<b>1 649 238</b>	<b>978 023</b>
Nederland .....	M	7 056	4 100	343	1 827	2 947	64	140	1 889	642	19 008	2 407	14 013	2 588
	V	955	1 269	135	280	287	8	18	161	89	3 202	1 105	1 634	463
	T	<b>8 011</b>	<b>5 369</b>	<b>478</b>	<b>2 107</b>	<b>3 234</b>	<b>72</b>	<b>158</b>	<b>2 050</b>	<b>731</b>	<b>22 210</b>	<b>3 512</b>	<b>15 647</b>	<b>3 051</b>
Groot-Hertogdom Luxemburg .....	M	96	1 016	90	369	9	532	98	37	20	2 267	778	336	1 153
	V	20	449	14	74	4	92	12	9	7	681	421	58	202
	T	<b>116</b>	<b>1 465</b>	<b>104</b>	<b>443</b>	<b>13</b>	<b>624</b>	<b>110</b>	<b>46</b>	<b>27</b>	<b>2 948</b>	<b>1 199</b>	<b>394</b>	<b>1 355</b>
Frankrijk .....	M	1 007	7 901	8 092	1 651	53	1 064	981	660	1 441	22 850	6 571	3 874	12 405
	V	217	3 358	1 630	492	17	131	192	151	301	6 489	3 160	787	2 542
	T	<b>1 224</b>	<b>11 259</b>	<b>9 722</b>	<b>2 143</b>	<b>70</b>	<b>1 195</b>	<b>1 173</b>	<b>811</b>	<b>1 742</b>	<b>29 339</b>	<b>9 731</b>	<b>4 661</b>	<b>14 947</b>
Duitsland .....	M	1 009	2 184	662	1 509	602	30	97	280	196	6 569	1 553	2 626	2 390
	V	159	1 155	317	267	131	7	29	29	23	2 117	1 084	405	628
	T	<b>1 168</b>	<b>3 339</b>	<b>979</b>	<b>1 776</b>	<b>733</b>	<b>37</b>	<b>126</b>	<b>309</b>	<b>219</b>	<b>8 686</b>	<b>2 637</b>	<b>3 031</b>	<b>3 018</b>
Italië .....	M	642	11 214	28 953	18 176	4 378	391	2 333	329	181	66 597	9 077	6 266	51 254
	V	34	1 449	1 979	1 413	176	33	157	18	16	5 275	1 341	287	3 647
	T	<b>676</b>	<b>12 663</b>	<b>30 932</b>	<b>19 589</b>	<b>4 554</b>	<b>424</b>	<b>2 490</b>	<b>347</b>	<b>197</b>	<b>71 872</b>	<b>10 418</b>	<b>6 553</b>	<b>54 901</b>
Verenigd Koninkrijk .....	M	819	2 624	227	104	54	12	25	255	246	4 366	1 824	1 878	664
	V	315	844	459	136	17	3	4	16	33	1 827	778	434	615
	T	<b>1 134</b>	<b>3 468</b>	<b>686</b>	<b>240</b>	<b>71</b>	<b>15</b>	<b>29</b>	<b>271</b>	<b>279</b>	<b>6 193</b>	<b>2 602</b>	<b>2 312</b>	<b>1 279</b>
Griekenland .....	M	226	2 680	1 158	755	708	6	59	41	39	5 672	2 579	1 085	2 008
	V	26	245	80	45	32	—	—	9	5	442	234	82	126
	T	<b>252</b>	<b>2 925</b>	<b>1 238</b>	<b>800</b>	<b>740</b>	<b>6</b>	<b>59</b>	<b>50</b>	<b>44</b>	<b>6 114</b>	<b>2 813</b>	<b>1 167</b>	<b>2 134</b>
Spanje .....	M	1 160	9 688	1 313	3 242	641	46	237	233	82	16 642	8 730	2 837	5 075
	V	89	1 679	76	280	28	1	10	13	6	2 182	1 612	186	384
	T	<b>1 249</b>	<b>11 367</b>	<b>1 389</b>	<b>3 522</b>	<b>669</b>	<b>47</b>	<b>247</b>	<b>246</b>	<b>88</b>	<b>18 824</b>	<b>10 342</b>	<b>3 023</b>	<b>5 459</b>
Portugal .....	M	213	1 111	171	230	89	29	75	18	27	1 963	915	502	546
	V	14	194	5	14	2	1	5	1	—	236	183	27	26
	T	<b>227</b>	<b>1 305</b>	<b>176</b>	<b>244</b>	<b>91</b>	<b>30</b>	<b>80</b>	<b>19</b>	<b>27</b>	<b>2 199</b>	<b>1 098</b>	<b>529</b>	<b>572</b>
Polen .....	M	117	635	2 242	1 991	710	19	191	79	28	6 012	489	998	4 525
	V	37	249	565	541	201	4	26	8	4	1 635	237	258	1 140
	T	<b>154</b>	<b>884</b>	<b>2 807</b>	<b>2 532</b>	<b>911</b>	<b>23</b>	<b>217</b>	<b>87</b>	<b>32</b>	<b>7 647</b>	<b>726</b>	<b>1 256</b>	<b>5 665</b>
Zwitserland .....	M	146	805	115	98	7	4	21	44	33	1 273	652	338	283
	V	37	205	27	18	—	—	1	12	6	306	183	71	52
	T	<b>183</b>	<b>1 010</b>	<b>142</b>	<b>116</b>	<b>7</b>	<b>4</b>	<b>22</b>	<b>56</b>	<b>39</b>	<b>1 579</b>	<b>835</b>	<b>409</b>	<b>335</b>
Oostenrijk .....	M	86	252	24	25	28	—	3	22	18	458	220	183	55
	V	13	109	3	4	6	—	1	3	1	140	105	27	8
	T	<b>99</b>	<b>361</b>	<b>27</b>	<b>29</b>	<b>34</b>	<b>—</b>	<b>4</b>	<b>25</b>	<b>19</b>	<b>598</b>	<b>325</b>	<b>210</b>	<b>63</b>
Turkije .....	M	231	1 170	975	519	1 241	6	128	357	5	4 632	1 124	1 872	1 636
	V	8	82	37	2	23	—	2	4	—	158	75	40	43
	T	<b>239</b>	<b>1 252</b>	<b>1 012</b>	<b>521</b>	<b>1 264</b>	<b>6</b>	<b>130</b>	<b>361</b>	<b>5</b>	<b>4 790</b>	<b>1 199</b>	<b>1 912</b>	<b>1 679</b>
U.S.S.R. ....	M	30	173	351	220	68	3	31	9	3	888	153	124	611
	V	5	53	22	34	5	2	3	4	—	128	50	17	61
	T	<b>35</b>	<b>226</b>	<b>373</b>	<b>254</b>	<b>73</b>	<b>5</b>	<b>34</b>	<b>13</b>	<b>3</b>	<b>1 016</b>	<b>203</b>	<b>141</b>	<b>672</b>
Tsjechoslovakije .....	M	47	144	196	157	63	2	7	13	7	636	110	155	371
	V	12	45	55	43	21	—	1	2	—	179	40	36	103
	T	<b>59</b>	<b>189</b>	<b>251</b>	<b>200</b>	<b>84</b>	<b>2</b>	<b>8</b>	<b>15</b>	<b>7</b>	<b>815</b>	<b>150</b>	<b>191</b>	<b>474</b>
Joegoslavië .....	M	138	548	237	575	143	8	34	24	19	1 726	473	375	878
	V	14	104	44	90	37	—	3	—	1	293	97	56	140
	T	<b>152</b>	<b>652</b>	<b>281</b>	<b>665</b>	<b>180</b>	<b>8</b>	<b>37</b>	<b>24</b>	<b>20</b>	<b>2 019</b>	<b>570</b>	<b>431</b>	<b>1 018</b>
Overige Europese landen .....	M	542	1 091	332	303	66	8	62	113	42	2 559	824	944	791
	V	53	355	71	30	16	—	4	17	7	553	321	120	112
	T	<b>595</b>	<b>1 446</b>	<b>403</b>	<b>333</b>	<b>82</b>	<b>8</b>	<b>66</b>	<b>130</b>	<b>49</b>	<b>3 112</b>	<b>1 145</b>	<b>1 064</b>	<b>903</b>

Tabel 18. — PRIVATE GEZINNEN NAAR NATIONALITEIT EN GESLACHT  
VAN HET GEZINSHOOFD PER PROVINCIE EN TAALGEBIED (vervolg).

NATIONALITEIT VAN HET GEZINSHOOFD	Geslacht	Ant- werpen	Brabant	Hene- gouwen	Luik	Limburg	Luxem- burg	Namen	Oost- Vlaan- deren	West- Vlaan- deren	Het Rijk	Brussel- Hoofd- stad	Neder- lands taal- gebied	Frans en Duits taal- gebied
Marokko .....	M	1 987	6 866	926	759	891	10	91	427	31	11 988	6 390	3 661	1 937
	V	13	301	6	14	10	—	1	8	2	355	294	35	26
	T	<b>2 000</b>	<b>7 167</b>	<b>932</b>	<b>773</b>	<b>901</b>	<b>10</b>	<b>92</b>	<b>435</b>	<b>33</b>	<b>12 343</b>	<b>6 684</b>	<b>3 696</b>	<b>1 963</b>
Algerië .....	M	67	577	978	241	26	21	35	166	85	2 196	521	390	1 285
	V	1	33	15	8	—	—	—	—	1	58	33	2	23
	T	<b>68</b>	<b>610</b>	<b>993</b>	<b>249</b>	<b>26</b>	<b>21</b>	<b>35</b>	<b>166</b>	<b>86</b>	<b>2 254</b>	<b>554</b>	<b>392</b>	<b>1 308</b>
Tunesië .....	M	50	625	113	188	2	3	15	142	30	1 168	582	263	323
	V	2	22	1	5	—	—	—	—	1	31	22	3	6
	T	<b>52</b>	<b>647</b>	<b>114</b>	<b>193</b>	<b>2</b>	<b>3</b>	<b>15</b>	<b>142</b>	<b>31</b>	<b>1 199</b>	<b>604</b>	<b>266</b>	<b>329</b>
Zaire .....	M	46	996	66	150	2	3	48	5	3	1 319	802	238	279
	V	—	138	9	14	—	—	2	—	—	163	116	20	27
	T	<b>46</b>	<b>1 134</b>	<b>75</b>	<b>164</b>	<b>2</b>	<b>3</b>	<b>50</b>	<b>5</b>	<b>3</b>	<b>1 482</b>	<b>918</b>	<b>258</b>	<b>306</b>
Overige Afrikaanse landen	M	84	709	72	102	1	14	36	26	8	1 052	493	325	234
	V	10	122	1	8	—	—	1	5	—	147	105	31	11
	T	<b>94</b>	<b>831</b>	<b>73</b>	<b>110</b>	<b>1</b>	<b>14</b>	<b>37</b>	<b>31</b>	<b>8</b>	<b>1 199</b>	<b>598</b>	<b>356</b>	<b>245</b>
Verenigde Staten van Amerika .....	M	405	2 288	155	136	25	3	6	85	61	3 164	1 423	1 150	591
	V	64	377	759	21	28	—	2	15	12	1 278	338	147	793
	T	<b>469</b>	<b>2 665</b>	<b>914</b>	<b>157</b>	<b>53</b>	<b>3</b>	<b>8</b>	<b>100</b>	<b>73</b>	<b>4 442</b>	<b>1 761</b>	<b>1 297</b>	<b>1 384</b>
Canada .....	M	46	261	23	28	4	3	3	21	13	402	178	146	78
	V	7	88	98	4	—	—	1	7	5	210	76	30	104
	T	<b>53</b>	<b>349</b>	<b>121</b>	<b>32</b>	<b>4</b>	<b>3</b>	<b>4</b>	<b>28</b>	<b>18</b>	<b>612</b>	<b>254</b>	<b>176</b>	<b>182</b>
Overige Amerikaanse landen .....	M	79	715	30	48	—	—	11	21	9	913	389	422	102
	V	11	197	11	10	1	—	3	1	2	236	127	81	28
	T	<b>90</b>	<b>912</b>	<b>41</b>	<b>58</b>	<b>1</b>	<b>—</b>	<b>14</b>	<b>22</b>	<b>11</b>	<b>1 149</b>	<b>516</b>	<b>503</b>	<b>130</b>
Azië .....	M	423	1 450	48	342	6	9	11	83	21	2 393	1 128	833	432
	V	36	316	12	46	1	1	—	6	—	418	255	103	60
	T	<b>459</b>	<b>1 766</b>	<b>60</b>	<b>388</b>	<b>7</b>	<b>10</b>	<b>11</b>	<b>89</b>	<b>21</b>	<b>2 811</b>	<b>1 383</b>	<b>936</b>	<b>492</b>
Oceanië .....	M	32	48	7	3	2	—	2	3	3	100	35	49	16
	V	5	23	4	4	—	—	1	—	—	37	23	5	9
	T	<b>37</b>	<b>71</b>	<b>11</b>	<b>7</b>	<b>2</b>	<b>—</b>	<b>3</b>	<b>3</b>	<b>3</b>	<b>137</b>	<b>58</b>	<b>54</b>	<b>25</b>
Vaderlandsloos .....	M	587	2 491	632	1 085	353	15	68	61	25	5 317	2 313	1 138	1 866
	V	134	753	67	140	41	—	3	5	3	1 146	737	190	219
	T	<b>721</b>	<b>3 244</b>	<b>699</b>	<b>1 225</b>	<b>394</b>	<b>15</b>	<b>71</b>	<b>66</b>	<b>28</b>	<b>6 463</b>	<b>3 050</b>	<b>1 328</b>	<b>2 085</b>
Onbekende nationaliteit..	M	30	37	10	9	22	1	1	10	4	124	14	87	23
	V	8	5	1	2	2	—	—	1	1	20	3	13	4
	T	<b>38</b>	<b>42</b>	<b>11</b>	<b>11</b>	<b>24</b>	<b>1</b>	<b>1</b>	<b>11</b>	<b>5</b>	<b>144</b>	<b>17</b>	<b>100</b>	<b>27</b>
Totaal .....	M	425 444	621 187	363 162	281 430	154 307	55 257	98 386	358 200	279 630	2 637 003	318 653	1 456 163	862 187
	V	80 569	178 813	92 350	80 100	18 422	12 543	24 099	62 844	47 485	597 225	130 020	245 368	221 837
	T	<b>506 013</b>	<b>800 000</b>	<b>455 512</b>	<b>361 530</b>	<b>172 729</b>	<b>67 800</b>	<b>122 485</b>	<b>421 044</b>	<b>327 115</b>	<b>3 234 228</b>	<b>448 673</b>	<b>1 701 531</b>	<b>1 084 024</b>



Tableau 19. — PRIVATE GEZINNEN NAAR NATIONALITEIT, GESLACHT VAN HET GEZINSHOOFD EN GROOTTE VAN HET GEZIN.

A. Absolute cijfers.

NATIONALITEITSLAND VAN HET GEZINSHOOFD	Geslacht van het gezins- hoofd	Totaal aantal gezinnen	Grootte van het gezin									
			1 persoon	2 personen	3 personen	4 personen	5 personen	6 personen	7 personen	8 personen	9 personen	10 personen en meer
België .....	Mannen	2 442 749	173 671	819 932	568 055	423 775	233 287	119 230	55 824	25 460	12 241	11 274
	Vrouwen	567 283	383 232	109 000	40 718	18 211	8 627	3 947	1 861	864	407	416
	<b>Totaal:</b>	<b>3 010 032</b>	<b>556 903</b>	<b>928 932</b>	<b>608 773</b>	<b>441 986</b>	<b>241 914</b>	<b>123 177</b>	<b>57 685</b>	<b>26 324</b>	<b>12 648</b>	<b>11 690</b>
Nederland .....	Mannen	19 008	2 078	5 685	3 817	3 394	1 985	1 079	469	232	121	148
	Vrouwen	3 202	2 269	504	222	104	54	23	12	9	2	3
	<b>Totaal:</b>	<b>22 210</b>	<b>4 347</b>	<b>6 189</b>	<b>4 039</b>	<b>3 498</b>	<b>2 039</b>	<b>1 102</b>	<b>481</b>	<b>241</b>	<b>123</b>	<b>151</b>
Groot-Hertogdom Luxemburg .....	Mannen	2 267	376	766	450	355	171	89	31	14	9	6
	Vrouwen	681	507	108	41	16	8	1	—	—	—	—
	<b>Totaal:</b>	<b>2 948</b>	<b>883</b>	<b>874</b>	<b>491</b>	<b>371</b>	<b>179</b>	<b>90</b>	<b>31</b>	<b>14</b>	<b>9</b>	<b>6</b>
Frankrijk .....	Mannen	22 850	3 466	6 723	5 328	3 640	1 906	880	472	191	112	132
	Vrouwen	6 489	4 370	1 204	481	236	100	48	23	11	5	11
	<b>Totaal:</b>	<b>29 339</b>	<b>7 836</b>	<b>7 927</b>	<b>5 809</b>	<b>3 876</b>	<b>2 006</b>	<b>928</b>	<b>495</b>	<b>202</b>	<b>117</b>	<b>143</b>
Duitsland .....	Mannen	6 569	1 176	1 635	1 354	1 281	612	282	121	56	28	24
	Vrouwen	2 117	1 461	337	216	57	23	14	5	4	—	—
	<b>Totaal:</b>	<b>8 686</b>	<b>2 637</b>	<b>1 972</b>	<b>1 570</b>	<b>1 338</b>	<b>635</b>	<b>296</b>	<b>126</b>	<b>60</b>	<b>28</b>	<b>24</b>
Italië .....	Mannen	66 597	6 517	11 568	14 582	14 275	8 783	5 229	2 720	1 431	735	757
	Vrouwen	5 275	2 410	1 147	793	435	252	119	53	31	21	14
	<b>Totaal:</b>	<b>71 872</b>	<b>8 927</b>	<b>12 715</b>	<b>15 375</b>	<b>14 710</b>	<b>9 035</b>	<b>5 348</b>	<b>2 773</b>	<b>1 462</b>	<b>756</b>	<b>771</b>
Verenigd Koninkrijk .....	Mannen	4 366	583	1 344	1 007	839	355	154	43	20	14	7
	Vrouwen	1 827	1 078	327	250	114	46	7	2	1	1	1
	<b>Totaal:</b>	<b>6 193</b>	<b>1 661</b>	<b>1 671</b>	<b>1 257</b>	<b>953</b>	<b>401</b>	<b>161</b>	<b>45</b>	<b>21</b>	<b>15</b>	<b>8</b>
Griekenland .....	Mannen	5 672	719	717	903	1 485	919	502	222	128	41	36
	Vrouwen	442	234	73	62	35	20	14	2	1	1	—
	<b>Totaal:</b>	<b>6 114</b>	<b>953</b>	<b>790</b>	<b>965</b>	<b>1 520</b>	<b>939</b>	<b>516</b>	<b>224</b>	<b>129</b>	<b>42</b>	<b>36</b>
Spanje .....	Mannen	16 642	1 859	2 436	3 703	3 715	2 240	1 251	726	371	180	161
	Vrouwen	2 182	1 306	421	234	107	63	27	9	6	6	3
	<b>Totaal:</b>	<b>18 824</b>	<b>3 165</b>	<b>2 857</b>	<b>3 937</b>	<b>3 822</b>	<b>2 303</b>	<b>1 278</b>	<b>735</b>	<b>377</b>	<b>186</b>	<b>164</b>
Portugal .....	Mannen	1 963	334	362	469	369	195	116	57	32	12	17
	Vrouwen	236	162	34	20	12	3	3	1	1	—	—
	<b>Totaal:</b>	<b>2 199</b>	<b>496</b>	<b>396</b>	<b>489</b>	<b>381</b>	<b>198</b>	<b>119</b>	<b>58</b>	<b>33</b>	<b>12</b>	<b>17</b>
Polen .....	Mannen	6 012	1 212	1 843	1 272	818	447	221	96	47	23	33
	Vrouwen	1 635	1 032	338	157	58	35	4	2	4	2	3
	<b>Totaal:</b>	<b>7 647</b>	<b>2 244</b>	<b>2 181</b>	<b>1 429</b>	<b>876</b>	<b>482</b>	<b>225</b>	<b>98</b>	<b>51</b>	<b>25</b>	<b>36</b>
Zwitserland .....	Mannen	1 273	205	469	237	225	75	34	16	8	2	2
	Vrouwen	306	234	43	17	7	4	—	1	—	—	—
	<b>Totaal:</b>	<b>1 579</b>	<b>439</b>	<b>512</b>	<b>254</b>	<b>232</b>	<b>79</b>	<b>34</b>	<b>17</b>	<b>8</b>	<b>2</b>	<b>2</b>
Oostenrijk .....	Mannen	458	66	162	92	80	31	16	6	1	2	2
	Vrouwen	140	105	25	6	2	1	—	—	—	—	1
	<b>Totaal:</b>	<b>598</b>	<b>171</b>	<b>187</b>	<b>98</b>	<b>82</b>	<b>32</b>	<b>16</b>	<b>6</b>	<b>1</b>	<b>2</b>	<b>3</b>
Turkije .....	Mannen	4 632	859	485	575	610	731	608	409	180	104	71
	Vrouwen	158	73	27	24	19	4	3	5	—	2	1
	<b>Totaal:</b>	<b>4 790</b>	<b>932</b>	<b>512</b>	<b>599</b>	<b>629</b>	<b>735</b>	<b>611</b>	<b>414</b>	<b>180</b>	<b>106</b>	<b>72</b>
U.S.S.R. ....	Mannen	888	258	226	174	92	68	33	17	9	3	8
	Vrouwen	128	95	18	9	3	2	—	—	—	1	—
	<b>Totaal:</b>	<b>1 016</b>	<b>353</b>	<b>244</b>	<b>183</b>	<b>95</b>	<b>70</b>	<b>33</b>	<b>17</b>	<b>9</b>	<b>4</b>	<b>8</b>
Tsjechoslovakije .....	Mannen	636	142	217	128	86	35	12	4	2	4	6
	Vrouwen	179	123	35	15	5	1	—	—	—	—	—
	<b>Totaal:</b>	<b>815</b>	<b>265</b>	<b>252</b>	<b>143</b>	<b>91</b>	<b>36</b>	<b>12</b>	<b>4</b>	<b>2</b>	<b>4</b>	<b>6</b>
Joegoslavië .....	Mannen	1 726	414	420	375	308	114	57	22	8	4	4
	Vrouwen	293	190	53	31	11	3	2	1	2	—	—
	<b>Totaal:</b>	<b>2 019</b>	<b>604</b>	<b>473</b>	<b>406</b>	<b>319</b>	<b>117</b>	<b>59</b>	<b>23</b>	<b>10</b>	<b>4</b>	<b>4</b>

Tableau 19. — PRIVATE GEZINNEN NAAR NATIONALITEIT, GESLACHT VAN HET GEZINSHOOFD EN GROOTTE VAN HET GEZIN (vervolg).

A. Absolute cijfers.

NATIONALITEITSLAND VAN HET GEZINSHOOFD	Geslacht van het gezins- hoofd	Totaal aantal gezinnen	Grootte van het gezin									
			1 persoon	2 personen	3 personen	4 personen	5 personen	6 personen	7 personen	8 personen	9 personen	10 personen en meer
Overige Europese landen .....	Mannen	2 559	603	636	440	438	212	108	60	31	16	15
	Vrouwen	553	395	84	42	22	4	4	1	1	—	—
	<i>Totaal:</i>	<b>3 112</b>	<b>998</b>	<b>720</b>	<b>482</b>	<b>460</b>	<b>216</b>	<b>112</b>	<b>61</b>	<b>32</b>	<b>16</b>	<b>15</b>
Marokko .....	Mannen	11 988	4 563	1 806	1 428	1 017	751	667	642	514	309	291
	Vrouwen	355	161	72	37	25	21	17	15	2	1	4
	<i>Totaal:</i>	<b>12 343</b>	<b>4 724</b>	<b>1 878</b>	<b>1 465</b>	<b>1 042</b>	<b>772</b>	<b>684</b>	<b>657</b>	<b>516</b>	<b>310</b>	<b>295</b>
Algerië .....	Mannen	2 196	810	278	249	248	165	166	97	73	48	62
	Vrouwen	58	28	7	6	2	8	5	2	—	—	—
	<i>Totaal:</i>	<b>2 254</b>	<b>838</b>	<b>285</b>	<b>255</b>	<b>250</b>	<b>173</b>	<b>171</b>	<b>99</b>	<b>73</b>	<b>48</b>	<b>62</b>
Tunesië .....	Mannen	1 168	633	192	177	87	39	15	14	7	2	2
	Vrouwen	31	28	1	1	—	—	1	—	—	—	—
	<i>Totaal:</i>	<b>1 199</b>	<b>661</b>	<b>193</b>	<b>178</b>	<b>87</b>	<b>39</b>	<b>16</b>	<b>14</b>	<b>7</b>	<b>2</b>	<b>2</b>
Zaire .....	Mannen	1 319	608	132	198	142	84	67	41	24	9	14
	Vrouwen	163	109	18	9	10	2	4	6	—	2	3
	<i>Totaal:</i>	<b>1 482</b>	<b>717</b>	<b>150</b>	<b>207</b>	<b>152</b>	<b>86</b>	<b>71</b>	<b>47</b>	<b>24</b>	<b>11</b>	<b>17</b>
Overige Afrikaanse landen .....	Mannen	1 052	677	113	111	69	49	13	8	2	6	4
	Vrouwen	147	123	12	5	1	3	—	3	—	—	—
	<i>Totaal:</i>	<b>1 199</b>	<b>800</b>	<b>125</b>	<b>116</b>	<b>70</b>	<b>52</b>	<b>13</b>	<b>11</b>	<b>2</b>	<b>6</b>	<b>4</b>
Verenigde Staten van Amerika .....	Mannen	3 164	654	826	482	588	370	174	46	19	4	1
	Vrouwen	1 278	573	235	227	142	74	23	3	1	—	—
	<i>Totaal:</i>	<b>4 442</b>	<b>1 227</b>	<b>1 061</b>	<b>709</b>	<b>730</b>	<b>444</b>	<b>197</b>	<b>49</b>	<b>20</b>	<b>4</b>	<b>1</b>
Canada .....	Mannen	402	87	91	78	78	47	13	4	3	—	1
	Vrouwen	210	102	30	44	20	11	3	—	—	—	—
	<i>Totaal:</i>	<b>612</b>	<b>189</b>	<b>121</b>	<b>122</b>	<b>98</b>	<b>58</b>	<b>16</b>	<b>4</b>	<b>3</b>	<b>—</b>	<b>1</b>
Overige Amerikaanse landen .....	Mannen	913	371	213	146	105	52	14	4	5	2	1
	Vrouwen	236	196	21	14	3	1	1	—	—	—	—
	<i>Totaal:</i>	<b>1 149</b>	<b>567</b>	<b>234</b>	<b>160</b>	<b>108</b>	<b>53</b>	<b>15</b>	<b>4</b>	<b>5</b>	<b>2</b>	<b>1</b>
Azië .....	Mannen	2 393	1 139	387	335	310	122	51	20	13	9	7
	Vrouwen	418	333	44	25	6	3	3	1	1	2	—
	<i>Totaal:</i>	<b>2 811</b>	<b>1 472</b>	<b>431</b>	<b>360</b>	<b>316</b>	<b>125</b>	<b>54</b>	<b>21</b>	<b>14</b>	<b>11</b>	<b>7</b>
Oceanië .....	Mannen	100	24	24	18	17	10	1	3	1	1	1
	Vrouwen	37	29	4	2	2	—	—	—	—	—	—
	<i>Totaal:</i>	<b>137</b>	<b>53</b>	<b>28</b>	<b>20</b>	<b>19</b>	<b>10</b>	<b>1</b>	<b>3</b>	<b>1</b>	<b>1</b>	<b>1</b>
Vaderlandsloos .....	Mannen	5 317	1 498	1 438	979	644	360	216	87	40	24	31
	Vrouwen	1 146	771	208	98	36	16	10	3	4	—	—
	<i>Totaal:</i>	<b>6 463</b>	<b>2 269</b>	<b>1 646</b>	<b>1 077</b>	<b>680</b>	<b>376</b>	<b>226</b>	<b>90</b>	<b>44</b>	<b>24</b>	<b>31</b>
Onbekende nationaliteit .....	Mannen	124	37	20	20	17	8	9	4	3	4	2
	Vrouwen	20	13	4	—	1	—	—	—	1	—	—
	<i>Totaal:</i>	<b>144</b>	<b>50</b>	<b>24</b>	<b>20</b>	<b>18</b>	<b>9</b>	<b>9</b>	<b>4</b>	<b>4</b>	<b>4</b>	<b>2</b>
Totaal .....	Mannen	2 637 003	205 639	861 146	607 182	459 107	254 223	131 307	62 285	28 925	14 069	13 120
	Vrouwen	597 225	401 742	114 434	43 806	19 702	9 390	4 283	2 011	944	453	460
	<i>Totaal:</i>	<b>3 234 228</b>	<b>607 381</b>	<b>975 580</b>	<b>650 988</b>	<b>478 809</b>	<b>263 613</b>	<b>135 590</b>	<b>64 296</b>	<b>29 869</b>	<b>14 522</b>	<b>13 580</b>

Tableau 19. — PRIVATE GEZINEN NAAR DE NATIONALITEIT, HET GESLACHT VAN HET GEZINSHOOFD EN GROOTTE VAN HET GEZIN.

B. Relatieve cijfers.

NATIONALITEITSLAND VAN HET GEZINSHOOFD	Geslacht van het gezins- hoofd	Totaal aantal gezinnen	Grootte van het gezin									
			1 persoon	2 personen	3 personen	4 personen	5 personen	6 personen	7 personen	8 personen	9 personen	10 personen en meer
België .....	Mannen	100,0	7,1	33,6	23,3	17,3	9,5	4,9	2,3	1,0	0,5	0,5
	Vrouwen	100,0	67,6	19,2	7,2	3,2	1,5	0,7	0,3	0,1	0,1	0,1
	<i>Totaal :</i>	<b>100,0</b>	<b>18,5</b>	<b>30,9</b>	<b>20,2</b>	<b>14,7</b>	<b>8,0</b>	<b>4,1</b>	<b>1,9</b>	<b>0,9</b>	<b>0,4</b>	<b>0,4</b>
Nederland .....	Mannen	100,0	10,9	29,9	20,1	17,9	10,4	5,7	2,5	1,2	0,6	0,8
	Vrouwen	100,0	70,9	15,7	6,9	3,2	1,7	0,7	0,4	0,3	0,1	0,1
	<i>Totaal :</i>	<b>100,0</b>	<b>19,6</b>	<b>27,9</b>	<b>18,2</b>	<b>15,7</b>	<b>9,2</b>	<b>5,0</b>	<b>2,1</b>	<b>1,1</b>	<b>0,5</b>	<b>0,7</b>
Groot-Hertogdom Luxemburg .....	Mannen	100,0	16,6	33,8	19,8	15,7	7,5	3,9	1,4	0,6	0,4	0,3
	Vrouwen	100,0	74,4	15,9	6,0	2,4	1,2	0,1	—	—	—	—
	<i>Totaal :</i>	<b>100,0</b>	<b>30,0</b>	<b>29,6</b>	<b>16,6</b>	<b>12,6</b>	<b>6,1</b>	<b>3,0</b>	<b>1,1</b>	<b>0,5</b>	<b>0,3</b>	<b>0,2</b>
Frankrijk .....	Mannen	100,0	15,2	29,4	23,3	15,9	8,3	3,9	2,1	0,8	0,5	0,6
	Vrouwen	100,0	67,3	18,6	7,4	3,6	1,5	0,7	0,4	0,2	0,1	0,2
	<i>Totaal :</i>	<b>100,0</b>	<b>26,7</b>	<b>27,0</b>	<b>19,8</b>	<b>13,2</b>	<b>6,8</b>	<b>3,2</b>	<b>1,7</b>	<b>0,7</b>	<b>0,4</b>	<b>0,5</b>
Duitsland .....	Mannen	100,0	17,9	24,9	20,6	19,5	9,3	4,3	1,8	0,9	0,4	0,4
	Vrouwen	100,0	69,0	15,9	10,2	2,7	1,1	0,7	0,2	0,2	—	—
	<i>Totaal :</i>	<b>100,0</b>	<b>30,4</b>	<b>22,7</b>	<b>18,1</b>	<b>15,4</b>	<b>7,3</b>	<b>3,4</b>	<b>1,4</b>	<b>0,7</b>	<b>0,3</b>	<b>0,3</b>
Italië .....	Mannen	100,0	9,8	17,4	21,9	21,4	13,2	7,9	4,1	2,1	1,1	1,1
	Vrouwen	100,0	45,7	21,7	15,0	8,2	4,8	2,3	1,0	0,6	0,4	0,3
	<i>Totaal :</i>	<b>100,0</b>	<b>12,4</b>	<b>17,7</b>	<b>21,4</b>	<b>20,5</b>	<b>12,6</b>	<b>7,4</b>	<b>3,9</b>	<b>2,0</b>	<b>1,0</b>	<b>1,1</b>
Verenigd Koninkrijk .....	Mannen	100,0	13,3	30,8	23,1	19,2	8,1	3,5	1,0	0,5	0,3	0,2
	Vrouwen	100,0	59,0	17,9	13,6	6,2	2,5	0,4	0,1	0,1	0,1	0,1
	<i>Totaal :</i>	<b>100,0</b>	<b>26,8</b>	<b>27,0</b>	<b>20,3</b>	<b>15,4</b>	<b>6,5</b>	<b>2,6</b>	<b>0,7</b>	<b>0,3</b>	<b>0,3</b>	<b>0,1</b>
Griekenland .....	Mannen	100,0	12,7	12,6	15,9	26,2	16,2	8,9	3,9	2,3	0,7	0,6
	Vrouwen	100,0	53,0	16,5	14,0	7,9	4,5	3,2	0,5	0,2	0,2	—
	<i>Totaal :</i>	<b>100,0</b>	<b>15,6</b>	<b>12,9</b>	<b>15,8</b>	<b>24,9</b>	<b>15,4</b>	<b>8,4</b>	<b>3,6</b>	<b>2,1</b>	<b>0,7</b>	<b>0,6</b>
Spanje .....	Mannen	100,0	11,2	14,6	22,2	22,3	13,5	7,5	4,4	2,2	1,1	1,0
	Vrouwen	100,0	59,9	19,3	10,7	4,9	2,9	1,2	0,4	0,3	0,3	0,1
	<i>Totaal :</i>	<b>100,0</b>	<b>16,8</b>	<b>15,2</b>	<b>20,9</b>	<b>20,3</b>	<b>12,2</b>	<b>6,8</b>	<b>3,9</b>	<b>2,0</b>	<b>1,0</b>	<b>0,9</b>
Portugal .....	Mannen	100,0	17,0	18,5	23,9	18,8	9,9	5,9	2,9	1,6	0,6	0,9
	Vrouwen	100,0	68,6	14,4	8,5	5,1	1,3	1,3	0,4	0,4	—	—
	<i>Totaal :</i>	<b>100,0</b>	<b>22,6</b>	<b>18,0</b>	<b>22,2</b>	<b>17,3</b>	<b>9,0</b>	<b>5,4</b>	<b>2,6</b>	<b>1,5</b>	<b>0,6</b>	<b>0,8</b>
Polen .....	Mannen	100,0	20,2	30,6	21,2	13,6	7,4	3,7	1,6	0,8	0,4	0,5
	Vrouwen	100,0	63,1	20,7	9,6	3,5	2,1	0,3	0,1	0,3	0,1	0,2
	<i>Totaal :</i>	<b>100,0</b>	<b>29,3</b>	<b>28,5</b>	<b>18,7</b>	<b>11,5</b>	<b>6,3</b>	<b>2,9</b>	<b>1,3</b>	<b>0,7</b>	<b>0,3</b>	<b>0,5</b>
Zwitserland .....	Mannen	100,0	16,1	36,8	18,6	17,7	5,9	2,7	1,2	0,6	0,2	0,2
	Vrouwen	100,0	76,5	14,1	5,5	2,3	1,3	—	0,3	—	—	—
	<i>Totaal :</i>	<b>100,0</b>	<b>27,8</b>	<b>32,4</b>	<b>16,1</b>	<b>14,7</b>	<b>5,0</b>	<b>2,2</b>	<b>1,1</b>	<b>0,5</b>	<b>0,1</b>	<b>0,1</b>
Oostenrijk .....	Mannen	100,0	14,4	35,4	20,1	17,5	6,8	3,5	1,3	0,2	0,4	0,4
	Vrouwen	100,0	75,0	17,9	4,3	1,4	0,7	—	—	—	—	0,7
	<i>Totaal :</i>	<b>100,0</b>	<b>28,6</b>	<b>31,3</b>	<b>16,4</b>	<b>13,7</b>	<b>5,3</b>	<b>2,7</b>	<b>1,0</b>	<b>0,2</b>	<b>0,3</b>	<b>0,5</b>
Turkije .....	Mannen	100,0	18,5	10,5	12,4	13,2	15,8	13,1	8,8	3,9	2,3	1,5
	Vrouwen	100,0	46,2	17,1	15,2	12,0	2,5	1,9	3,2	—	1,3	0,6
	<i>Totaal :</i>	<b>100,0</b>	<b>19,5</b>	<b>10,7</b>	<b>12,5</b>	<b>13,1</b>	<b>15,3</b>	<b>12,8</b>	<b>8,6</b>	<b>3,8</b>	<b>2,2</b>	<b>1,5</b>
U.S.S.R. ....	Mannen	100,0	29,1	25,4	19,6	10,4	7,7	3,7	1,9	1,0	0,3	0,9
	Vrouwen	100,0	74,2	14,1	7,0	2,3	1,6	—	—	—	0,8	—
	<i>Totaal :</i>	<b>100,0</b>	<b>34,7</b>	<b>24,0</b>	<b>18,0</b>	<b>9,4</b>	<b>6,9</b>	<b>3,2</b>	<b>1,7</b>	<b>0,9</b>	<b>0,4</b>	<b>0,8</b>
Tsjecho-Slovakije .....	Mannen	100,0	22,4	34,1	20,1	13,5	5,5	1,9	0,6	0,3	0,6	1,0
	Vrouwen	100,0	74,2	14,1	7,0	2,3	1,6	—	—	—	0,8	—
	<i>Totaal :</i>	<b>100,0</b>	<b>32,5</b>	<b>30,9</b>	<b>17,6</b>	<b>11,2</b>	<b>4,4</b>	<b>1,5</b>	<b>0,5</b>	<b>0,2</b>	<b>0,5</b>	<b>0,7</b>
Joegoslavië .....	Mannen	100,0	24,0	24,3	21,7	17,9	6,6	3,3	1,3	0,5	0,2	0,2
	Vrouwen	100,0	64,8	18,1	10,6	3,8	1,0	0,7	0,3	0,7	—	—
	<i>Totaal :</i>	<b>100,0</b>	<b>29,9</b>	<b>23,5</b>	<b>20,1</b>	<b>15,8</b>	<b>5,8</b>	<b>2,9</b>	<b>1,1</b>	<b>0,5</b>	<b>0,2</b>	<b>0,2</b>

Tableau 19. — PRIVATE GEZINNEN NAAR DE NATIONALITEIT, HET GESLACHT VAN HET GEZINSHOOFD EN GROOTTE VAN HET GEZIN (vervolg).

B. Relatieve cijfers.

NATIONALITEITSLAND VAN HET GEZINSHOOFD	Geslacht van het gezins- hoofd	Totaal aantal gezinnen	Grootte van het gezin									
			1 persoon	2 personen	3 personen	4 personen	5 personen	6 personen	7 personen	8 personen	9 personen	10 personen en meer
Overige Europese landen .....	Mannen	100,0	23,6	24,9	17,2	17,1	8,3	4,2	2,3	1,2	0,6	0,6
	Vrouwen	100,0	71,4	15,2	7,6	4,0	0,7	0,2	0,2	—	—	—
	<i>Totaal:</i>	<b>100,0</b>	<b>32,1</b>	<b>23,1</b>	<b>15,5</b>	<b>14,8</b>	<b>6,9</b>	<b>3,6</b>	<b>2,0</b>	<b>1,0</b>	<b>0,5</b>	<b>0,5</b>
Marokko .....	Mannen	100,0	38,0	15,1	11,9	8,5	6,3	5,6	5,3	4,3	2,6	2,4
	Vrouwen	100,0	45,4	20,3	10,4	7,0	5,9	4,8	4,2	0,6	0,3	1,1
	<i>Totaal:</i>	<b>100,0</b>	<b>38,3</b>	<b>15,2</b>	<b>11,9</b>	<b>8,4</b>	<b>6,3</b>	<b>5,5</b>	<b>5,3</b>	<b>4,2</b>	<b>2,5</b>	<b>2,4</b>
Algerië .....	Mannen	100,0	36,9	12,7	11,3	11,3	7,5	7,6	4,4	3,3	2,2	2,8
	Vrouwen	100,0	48,3	12,1	10,4	3,4	13,8	8,6	3,4	—	—	—
	<i>Totaal:</i>	<b>100,0</b>	<b>37,2</b>	<b>12,6</b>	<b>11,3</b>	<b>11,1</b>	<b>7,7</b>	<b>7,6</b>	<b>4,4</b>	<b>3,2</b>	<b>2,1</b>	<b>2,8</b>
Tunesië .....	Mannen	100,0	54,2	16,4	15,2	7,4	3,3	1,3	1,2	0,6	0,2	0,2
	Vrouwen	100,0	90,4	3,2	3,2	—	—	3,2	—	—	—	—
	<i>Totaal:</i>	<b>100,0</b>	<b>55,1</b>	<b>16,1</b>	<b>14,8</b>	<b>7,3</b>	<b>3,2</b>	<b>1,3</b>	<b>1,2</b>	<b>0,6</b>	<b>0,2</b>	<b>0,2</b>
Zaire .....	Mannen	100,0	46,1	10,0	15,0	10,8	6,4	5,1	3,1	1,8	0,7	1,0
	Vrouwen	100,0	66,9	11,0	5,5	6,1	1,2	2,5	3,7	—	1,2	1,9
	<i>Totaal:</i>	<b>100,0</b>	<b>48,4</b>	<b>10,1</b>	<b>14,0</b>	<b>10,3</b>	<b>5,8</b>	<b>4,8</b>	<b>3,2</b>	<b>1,6</b>	<b>0,7</b>	<b>1,1</b>
Overige Afrikaanse landen .....	Mannen	100,0	64,3	10,7	10,5	6,6	4,7	1,2	0,8	0,2	0,6	0,4
	Vrouwen	100,0	83,7	8,2	3,4	0,7	2,0	—	2,0	—	—	—
	<i>Totaal:</i>	<b>100,0</b>	<b>66,7</b>	<b>10,4</b>	<b>9,7</b>	<b>5,9</b>	<b>4,3</b>	<b>1,1</b>	<b>0,9</b>	<b>0,2</b>	<b>0,5</b>	<b>0,3</b>
Verenigde Staten van Amerika .....	Mannen	100,0	20,7	26,1	15,2	18,6	11,7	5,5	1,5	0,6	0,1	0,0
	Vrouwen	100,0	44,8	18,4	17,8	11,1	5,8	1,8	0,2	0,1	—	—
	<i>Totaal:</i>	<b>100,0</b>	<b>27,6</b>	<b>23,9</b>	<b>16,0</b>	<b>16,4</b>	<b>10,0</b>	<b>4,4</b>	<b>1,1</b>	<b>0,5</b>	<b>0,1</b>	<b>0,0</b>
Canada .....	Mannen	100,0	21,6	22,6	19,4	19,4	11,7	3,2	1,0	0,8	—	0,3
	Vrouwen	100,0	48,6	14,3	21,0	9,5	5,2	1,4	—	—	—	—
	<i>Totaal:</i>	<b>100,0</b>	<b>30,9</b>	<b>19,8</b>	<b>19,9</b>	<b>16,0</b>	<b>9,5</b>	<b>2,6</b>	<b>0,6</b>	<b>0,5</b>	<b>—</b>	<b>0,2</b>
Overige Amerikaanse landen .....	Mannen	100,0	40,6	23,3	16,0	11,5	5,7	1,5	0,5	0,6	0,2	0,1
	Vrouwen	100,0	83,1	8,9	5,9	1,3	0,4	0,4	—	—	—	—
	<i>Totaal:</i>	<b>100,0</b>	<b>49,4</b>	<b>20,4</b>	<b>13,9</b>	<b>9,4</b>	<b>4,6</b>	<b>1,3</b>	<b>0,3</b>	<b>0,4</b>	<b>0,2</b>	<b>0,1</b>
Azië .....	Mannen	100,0	47,6	16,2	14,0	13,0	5,1	2,1	0,8	0,5	0,4	0,3
	Vrouwen	100,0	79,7	10,5	6,0	1,5	0,7	0,7	0,2	0,2	0,5	—
	<i>Totaal:</i>	<b>100,0</b>	<b>52,4</b>	<b>15,3</b>	<b>12,8</b>	<b>11,2</b>	<b>4,4</b>	<b>1,9</b>	<b>0,8</b>	<b>0,5</b>	<b>0,4</b>	<b>0,3</b>
Oceanië .....	Mannen	100,0	24,0	24,0	18,0	17,0	10,0	1,0	3,0	1,0	1,0	1,0
	Vrouwen	100,0	78,4	10,8	5,4	5,4	—	—	—	—	—	—
	<i>Totaal:</i>	<b>100,0</b>	<b>38,7</b>	<b>20,5</b>	<b>14,6</b>	<b>13,9</b>	<b>7,3</b>	<b>0,7</b>	<b>2,2</b>	<b>0,7</b>	<b>0,7</b>	<b>0,7</b>
Vaderlandsloos .....	Mannen	100,0	28,2	27,0	18,4	12,1	6,8	4,1	1,6	0,7	0,5	0,6
	Vrouwen	100,0	67,3	18,1	8,6	3,1	1,4	0,9	0,3	0,3	—	—
	<i>Totaal:</i>	<b>100,0</b>	<b>35,1</b>	<b>25,4</b>	<b>16,7</b>	<b>10,5</b>	<b>5,8</b>	<b>3,5</b>	<b>1,4</b>	<b>0,7</b>	<b>0,4</b>	<b>0,5</b>
Onbekende nationaliteit .....	Mannen	100,0	29,9	16,1	16,1	13,7	6,5	7,3	3,2	2,4	3,2	1,6
	Vrouwen	100,0	65,0	20,0	—	5,0	5,0	—	—	5,0	—	—
	<i>Totaal:</i>	<b>100,0</b>	<b>34,7</b>	<b>16,7</b>	<b>13,9</b>	<b>12,5</b>	<b>6,2</b>	<b>6,2</b>	<b>2,8</b>	<b>2,8</b>	<b>2,8</b>	<b>1,4</b>
Totaal .....	Mannen	100,0	7,8	32,7	23,0	17,4	9,6	5,0	2,4	1,1	0,5	0,5
	Vrouwen	100,0	67,3	19,2	7,3	3,3	1,6	0,7	0,3	0,1	0,1	0,1
	<i>Totaal:</i>	<b>100,0</b>	<b>18,8</b>	<b>30,2</b>	<b>20,1</b>	<b>14,8</b>	<b>8,2</b>	<b>4,2</b>	<b>2,0</b>	<b>0,9</b>	<b>0,4</b>	<b>0,4</b>

Tabel 20. — GEMIDDELDE GROOTTE VAN DE GEZINNEN NAAR DE NATIONALITEIT VAN HET GEZINSHOOFD.

NATIONALITEITSLAND	Aantal personen per 100 gezinnen	NATIONALITEITSLAND	Aantal personen per 100 gezinnen
België .....	293	Joegoslavië .....	263
Nederland .....	305	Overige Europese landen .....	273
Groot-Hertogdom Luxemburg .....	254	Marokko .....	321
Frankrijk .....	272	Algerië .....	330
Duitsland .....	270	Tunesië .....	201
Italië .....	366	Zaire .....	265
Verenigd Koninkrijk .....	263	Overige Afrikaanse landen .....	184
Griekenland .....	371	Verenigde Staten van Amerika .....	278
Spanje .....	355	Canada .....	267
Portugal .....	316	Overige Amerikaanse landen .....	204
Polen .....	260	Azië .....	216
Zwitserland .....	252	Oceanië .....	255
Oostenrijk .....	255	Vaderlandsloos .....	252
Turkije .....	413	Onbekende nationaliteit .....	310
U.S.S.R. ....	260		
Tsjechoslovakije .....	240		
		<i>Totaal :</i>	<b>318</b>
		<i>Algemeen totaal :</i>	<b>295</b>

Tabel 21. — GEZINSLEDEN VAN PRIVATE GEZINNEN NAAR GESLACHT EN LEEFTIJDGROEPEN EN NAAR VERWANTSCHAP MET HET GEZINSHOOFD.

Absolute cijfers.

LEEFTIJDGROEPEN	Verwantschap met het gezinshoofd							Totaal
	Alleenwonende persoon	Gezinshoofd	Echtgenoot Echtgenote	Zoon, dochter, schoonzoon, schoondochter, en kleinkind	Vader, moeder, schoonvader, schoonmoeder, grootmoeder, grootvader	Broer, zuster, schoonbroer, schoonzuster	Overige verwanten en niet verwanten	
<b>Mannen.</b>								
0-14 .....	—	—	—	1 140 271	—	588	17 434	1 158 293
15-19 .....	1 595	2 837	5	354 672	—	1 804	6 550	367 463
20-24 .....	10 937	117 312	224	227 816	—	2 818	6 421	365 528
25-29 .....	12 313	212 860	246	61 333	—	1 707	3 909	292 368
30-34 .....	12 572	246 736	181	31 597	—	1 747	4 031	296 864
35-39 .....	12 361	271 315	170	24 271	27	2 246	3 841	314 231
40-44 .....	13 218	282 592	218	18 828	86	3 072	3 750	321 764
45-49 .....	14 866	287 520	232	12 118	308	3 465	3 688	322 197
50-54 .....	11 568	197 044	170	4 561	535	3 006	2 682	219 566
55-59 .....	17 501	228 388	209	2 858	1 636	4 372	3 646	258 610
60-64 .....	21 534	210 701	206	1 289	3 817	4 906	3 808	246 261
65-69 .....	23 322	171 690	157	344	7 766	3 839	3 478	210 596
70-74 .....	21 845	111 372	122	70	10 481	2 270	2 736	148 896
75-79 .....	16 277	58 240	55	14	10 212	1 251	1 910	87 959
80-84 .....	10 408	24 260	33	6	8 493	617	1 399	45 216
85-89 .....	4 330	7 142	9	6	4 973	232	781	17 473
90-94 .....	902	1 220	—	1	1 499	42	219	3 883
95 en meer .....	90	135	1	—	224	6	39	495
<b>Totaal:</b>	<b>205 639</b>	<b>2 431 364</b>	<b>2 238</b>	<b>1 880 055</b>	<b>50 057</b>	<b>37 988</b>	<b>70 322</b>	<b>4 677 663</b>
<b>Vrouwen.</b>								
0-14 .....	—	—	5	1 090 103	—	537	17 336	1 107 981
15-19 .....	1 018	268	19 812	326 324	—	1 371	6 104	354 897
20-24 .....	6 795	3 437	187 329	146 996	—	1 431	6 834	352 822
25-29 .....	7 041	6 553	226 307	34 405	—	888	6 105	281 299
30-34 .....	6 333	8 952	248 485	19 486	—	981	6 505	290 742
35-39 .....	6 484	12 156	267 240	16 603	60	1 464	6 692	310 699
40-44 .....	8 906	17 027	271 660	14 512	313	2 427	7 104	321 949
45-49 .....	14 280	21 156	266 953	11 717	1 022	3 320	7 909	326 357
50-54 .....	16 375	17 154	176 625	4 630	2 027	3 432	6 222	226 465
55-59 .....	32 966	22 362	199 083	3 512	5 728	5 304	7 257	276 212
60-64 .....	53 235	22 557	176 533	1 731	12 255	6 651	7 119	280 081
65-69 .....	72 392	20 702	133 743	553	20 590	7 004	6 493	261 477
70-74 .....	74 476	18 125	79 449	85	25 668	5 882	5 231	208 916
75-79 .....	56 757	12 775	35 892	38	24 863	3 919	3 918	138 162
80-84 .....	30 853	7 705	11 030	20	19 024	1 996	2 772	73 400
85-89 .....	11 226	3 456	2 158	8	10 149	661	1 443	29 101
90-94 .....	2 297	935	210	4	3 049	136	485	7 116
95 en meer .....	308	163	29	—	517	9	98	1 124
<b>Totaal:</b>	<b>401 742</b>	<b>195 483</b>	<b>2 302 543</b>	<b>1 670 727</b>	<b>125 265</b>	<b>47 413</b>	<b>105 627</b>	<b>4 848 800</b>
<b>Totaal.</b>								
0-14 .....	—	—	5	2 230 374	—	1 125	34 770	2 266 274
15-19 .....	2 613	3 105	19 817	680 996	—	3 175	12 654	722 360
20-24 .....	17 732	120 749	187 553	374 812	—	4 249	13 255	718 350
25-29 .....	19 354	219 413	226 553	95 738	—	2 595	10 014	573 667
30-34 .....	18 905	255 688	248 666	51 083	—	2 728	10 536	587 606
35-39 .....	18 845	283 471	267 410	40 874	87	3 710	10 533	624 930
40-44 .....	22 124	299 619	271 878	33 340	399	5 499	10 854	643 713
45-49 .....	29 146	308 676	267 185	23 835	1 330	6 785	11 597	648 554
50-54 .....	27 943	214 198	176 795	9 191	2 562	6 438	8 904	446 031
55-59 .....	50 467	250 750	199 292	6 370	7 364	9 676	10 903	534 822
60-64 .....	74 769	233 258	176 739	3 020	16 072	11 557	10 927	526 342
65-69 .....	95 714	192 392	133 900	897	28 356	10 843	9 971	472 073
70-74 .....	96 321	129 497	79 571	155	36 149	8 152	7 967	357 812
75-79 .....	73 034	71 015	35 947	52	35 075	5 170	5 828	226 121
80-84 .....	41 261	31 965	11 063	26	27 517	2 613	4 171	118 616
85-89 .....	15 556	10 598	2 167	14	15 122	893	2 224	46 574
90-94 .....	3 199	2 155	210	5	4 548	178	704	10 999
95 en meer .....	398	298	30	—	741	15	137	1 619
<b>Totaal:</b>	<b>607 381</b>	<b>2 626 847</b>	<b>2 304 781</b>	<b>3 550 782</b>	<b>175 322</b>	<b>85 401</b>	<b>175 949</b>	<b>9 526 463</b>

Tabel 21. — GEZINSLEDEN VAN PRIVATE GEZINNEN NAAR GESLACHT EN LEEFTIJDGROEPEN EN NAAR VERWANTSCHAP MET HET GEZINSHOOFD (vervolg).

Relatieve cijfers.

LEEFTIJDGROEPEN	Verwantschap met het gezinshoofd							Totaal
	Alleenwonende persoon	Gezinshoofd	Echtgenoot Echtgenote	Zoon, dochter, schoonzoons, schoondochter, en kleinkind	Vader, moeder, schoonvader, schoonmoeder, grootmoeder, grootvader	Broer, zuster, schoonbroer, schoonzuster	Overige verwanten en niet verwanten	
<b>Mannen.</b>								
0-14.....	—	—	—	98,4	—	0,1	1,5	100,0
15-19.....	0,4	0,8	0,0	96,5	—	0,5	1,8	100,0
20-24.....	3,0	32,1	0,1	62,3	—	0,8	1,7	100,0
25-29.....	4,2	72,8	0,1	21,0	—	0,6	1,3	100,0
30-34.....	4,2	83,1	0,1	10,6	—	0,6	1,4	100,0
35-39.....	3,9	86,4	0,1	7,7	0,0	0,7	1,2	100,0
40-44.....	4,1	87,8	0,1	5,8	0,0	1,0	1,2	100,0
45-49.....	4,6	89,2	0,1	3,8	0,1	1,1	1,1	100,0
50-54.....	5,3	89,7	0,1	2,1	0,2	1,4	1,2	100,0
55-59.....	6,8	88,3	0,1	1,1	0,6	1,7	1,4	100,0
60-64.....	8,7	85,6	0,1	0,5	1,6	2,0	1,5	100,0
65-69.....	11,1	81,5	0,1	0,2	3,7	1,8	1,6	100,0
70-74.....	14,7	74,8	0,1	0,1	7,0	1,5	1,8	100,0
75-79.....	18,5	66,2	0,1	0,0	11,6	1,4	2,2	100,0
80-84.....	23,0	53,6	0,1	0,0	18,8	1,4	3,1	100,0
85-89.....	24,8	40,9	0,0	0,0	28,5	1,3	4,5	100,0
90-94.....	23,2	31,4	—	0,0	38,6	1,1	5,7	100,0
95 en meer.....	18,2	27,3	0,2	—	45,2	1,2	7,9	100,0
<i>Totaal:</i>	<b>4,4</b>	<b>52,0</b>	<b>0,0</b>	<b>40,2</b>	<b>1,1</b>	<b>0,8</b>	<b>1,5</b>	<b>100,0</b>
<b>Vrouwen.</b>								
0-14.....	—	—	0,0	98,4	—	0,0	1,6	100,0
15-19.....	0,3	0,1	5,6	91,9	—	0,4	1,7	100,0
20-24.....	1,9	1,0	53,1	41,7	—	0,4	1,9	100,0
25-29.....	2,5	2,3	80,5	12,2	—	0,3	2,2	100,0
30-34.....	2,2	3,1	85,5	6,7	—	0,3	2,2	100,0
35-39.....	2,1	3,9	86,0	5,3	0,0	0,5	2,2	100,0
40-44.....	2,8	5,3	84,4	4,5	0,1	0,7	2,2	100,0
45-49.....	4,4	6,5	81,8	3,6	0,3	1,0	2,4	100,0
50-54.....	7,2	7,6	78,0	2,0	0,9	1,5	2,8	100,0
55-59.....	11,9	8,1	72,1	1,3	2,1	1,9	2,6	100,0
60-64.....	19,0	8,1	63,0	0,6	4,4	2,4	2,5	100,0
65-69.....	27,7	7,9	51,1	0,2	7,9	2,7	2,5	100,0
70-74.....	35,7	8,7	38,0	0,0	12,3	2,8	2,5	100,0
75-79.....	41,1	9,3	26,0	0,0	18,0	2,8	2,8	100,0
80-84.....	42,1	10,5	15,0	0,0	25,9	2,7	3,8	100,0
85-89.....	38,6	11,9	7,4	0,0	34,9	2,3	4,9	100,0
90-94.....	32,3	13,1	3,0	0,1	42,8	1,9	6,8	100,0
95 en meer.....	27,4	14,5	2,6	—	46,0	0,8	8,7	100,0
<i>Totaal:</i>	<b>8,3</b>	<b>4,0</b>	<b>47,5</b>	<b>34,4</b>	<b>2,6</b>	<b>1,0</b>	<b>2,2</b>	<b>100,0</b>
<b>Totaal.</b>								
0-14.....	—	—	0,0	98,4	—	0,1	1,5	100,0
15-19.....	0,4	0,4	2,7	94,3	—	0,4	1,8	100,0
20-24.....	2,5	16,8	26,1	52,2	—	0,6	1,8	100,0
25-29.....	3,4	38,2	39,5	16,7	—	0,5	1,7	100,0
30-34.....	3,2	43,5	42,3	8,7	—	0,5	1,8	100,0
35-39.....	3,0	45,4	42,8	6,5	0,0	0,6	1,7	100,0
40-44.....	3,4	46,5	42,2	5,2	0,1	0,9	1,7	100,0
45-49.....	4,5	47,6	41,2	3,7	0,2	1,0	1,8	100,0
50-54.....	6,3	48,0	39,6	2,1	0,6	1,4	2,0	100,0
55-59.....	9,4	46,9	37,3	1,2	1,4	1,8	2,0	100,0
60-64.....	14,2	44,3	33,6	0,6	3,0	2,2	2,1	100,0
65-69.....	20,3	40,7	28,4	0,2	6,0	2,3	2,1	100,0
70-74.....	26,9	36,2	22,2	0,1	10,1	2,3	2,2	100,0
75-79.....	32,3	31,4	15,9	0,0	15,5	2,3	2,6	100,0
80-84.....	34,8	27,0	9,3	0,0	23,2	2,2	3,5	100,0
85-89.....	33,4	22,8	4,6	0,0	32,5	1,9	4,8	100,0
90-94.....	29,1	19,6	1,9	0,0	41,4	1,6	6,4	100,0
95 en meer.....	24,6	18,4	1,8	—	45,8	0,9	8,5	100,0
<i>Totaal:</i>	<b>6,4</b>	<b>27,6</b>	<b>24,2</b>	<b>37,3</b>	<b>1,8</b>	<b>0,9</b>	<b>1,8</b>	<b>100,0</b>

Tabel 22. — GEZINSLEDEN VAN COLLECTIEVE GEZINNEN NAAR GESLACHT, LEEFTIJDGROEPEN EN NAAR GEZINSTYPE.

Absolute cijfers.

LEEFTIJDGROEPEN	Collectief gezinstype					Totaal
	Klooster-gemeenschap	Tehuis voor bejaarden	Weeshuis	Phalansterium, home voor arbeiders	Overige (kazerne, gevangenis, gesticht, kolonie, verplegings-inrichting n.e.g.)	
<b>Mannen.</b>						
0-14.....	271	52	755	150	2 186	3 414
15-19.....	351	53	298	274	2 586	3 562
20-24.....	293	72	49	357	2 849	3 620
25-29.....	432	51	5	374	592	1 454
30-34.....	574	60	6	661	533	1 834
35-39.....	575	80	7	634	603	1 899
40-44.....	723	153	6	420	709	2 011
45-49.....	933	237	6	272	747	2 195
50-54.....	840	275	8	148	633	1 904
55-59.....	967	547	6	156	782	2 458
60-64.....	892	973	12	137	761	2 775
65-69.....	704	1 759	10	75	655	3 203
70-74.....	571	2 470	14	61	503	3 619
75-79.....	411	2 923	21	44	267	3 666
80-84.....	297	2 933	8	44	198	3 480
85-89.....	165	1 981	10	25	91	2 272
90-94.....	68	638	4	8	24	742
95 en meer.....	10	77	3	3	2	95
<i>Totaal:</i>	<b>9 077</b>	<b>15 334</b>	<b>1 228</b>	<b>3 843</b>	<b>14 721</b>	<b>44 203</b>
<b>Vrouwen.</b>						
0-14.....	777	76	728	149	1 341	3 071
15-19.....	495	81	376	180	699	1 831
20-24.....	268	101	40	106	460	975
25-29.....	723	133	21	66	340	1 283
30-34.....	1 428	255	26	38	446	2 193
35-39.....	1 810	391	36	47	589	2 873
40-44.....	2 159	447	32	47	643	3 328
45-49.....	2 596	645	31	46	863	4 181
50-54.....	2 390	663	39	43	705	3 840
55-59.....	3 353	1 075	39	49	1 056	5 572
60-64.....	3 579	1 562	40	31	1 102	6 314
65-69.....	3 106	2 474	61	45	1 073	6 759
70-74.....	2 814	4 510	54	67	1 012	8 457
75-79.....	2 351	6 870	61	90	801	10 173
80-84.....	1 980	7 495	59	93	562	10 189
85-89.....	948	5 124	44	72	361	6 549
90-94.....	338	1 832	13	14	105	2 302
95 en meer.....	45	316	3	4	20	388
<i>Totaal:</i>	<b>31 160</b>	<b>34 050</b>	<b>1 703</b>	<b>1 187</b>	<b>12 178</b>	<b>80 278</b>
<b>Totaal.</b>						
0-14.....	1 048	128	1 483	299	3 527	6 485
15-19.....	846	134	674	454	3 285	5 393
20-24.....	561	173	89	463	3 309	4 595
25-29.....	1 155	184	26	440	932	2 737
30-34.....	2 002	315	32	699	979	4 027
35-39.....	2 385	471	43	681	1 192	4 772
40-44.....	2 882	600	38	467	1 352	5 339
45-49.....	3 529	882	37	318	1 610	6 376
50-54.....	3 230	938	47	191	1 338	5 744
55-59.....	4 320	1 622	45	205	1 838	8 030
60-64.....	4 471	2 535	52	168	1 863	9 089
65-69.....	3 810	4 233	71	120	1 728	9 962
70-74.....	3 385	6 980	68	128	1 515	12 076
75-79.....	2 762	9 793	82	134	1 068	13 839
80-84.....	2 277	10 428	67	137	760	13 669
85-89.....	1 113	7 105	54	97	452	8 821
90-94.....	406	2 470	17	22	129	3 044
95 en meer.....	55	393	6	7	22	483
<i>Totaal:</i>	<b>40 237</b>	<b>49 384</b>	<b>2 931</b>	<b>5 030</b>	<b>26 899</b>	<b>124 481</b>



Tabel 22. — GEZINSLEDEN VAN COLLECTIEVE GEZINNEN NAAR GESLACHT, LEEFTIJDGROEPEN EN NAAR GEZINSTYPE (vervolg).

Relatieve cijfers.

LEEFTIJDGROEPEN	Collectief gezinstype					Totaal
	Klooster-gemeenschap	Tehuis voor bejaarden	Weeshuis	Phalansterium, home voor arbeiders	Overige (kazerne, gevangenis, gesticht, kolonie, verplegings-inrichting n.e.g.)	
<b>Mannen.</b>						
0-14 .....	8,0	1,5	22,1	4,4	64,0	100,0
15-19 .....	9,8	1,5	8,4	7,7	72,6	100,0
20-24 .....	8,1	2,0	1,3	9,9	78,7	100,0
25-29 .....	29,7	3,5	0,4	25,7	40,7	100,0
30-34 .....	31,3	3,3	0,3	36,0	29,1	100,0
35-39 .....	30,3	4,2	0,4	33,4	31,7	100,0
40-44 .....	35,9	7,6	0,3	20,9	35,3	100,0
45-49 .....	42,5	10,8	0,3	12,4	34,0	100,0
50-54 .....	44,1	14,4	0,4	7,8	33,3	100,0
55-59 .....	39,3	22,3	0,2	6,4	31,8	100,0
60-64 .....	32,2	35,1	0,4	4,9	27,4	100,0
65-69 .....	22,0	54,9	0,3	2,3	20,5	100,0
70-74 .....	15,8	68,2	0,4	1,7	13,9	100,0
75-79 .....	11,2	79,7	0,6	1,2	7,3	100,0
80-84 .....	8,5	84,3	0,2	1,3	5,7	100,0
85-89 .....	7,3	87,2	0,4	1,1	4,0	100,0
90-94 .....	9,2	86,0	0,5	1,1	3,2	100,0
95 en meer .....	10,5	81,0	3,2	3,2	2,1	100,0
<i>Totaal:</i>	<b>20,5</b>	<b>34,7</b>	<b>2,8</b>	<b>8,7</b>	<b>33,3</b>	<b>100,0</b>
<b>Vrouwen.</b>						
0-14 .....	25,3	2,5	23,7	4,8	43,7	100,0
15-19 .....	27,0	4,4	20,6	9,8	38,2	100,0
20-24 .....	27,5	10,3	4,1	10,9	47,2	100,0
25-29 .....	56,4	10,4	1,6	5,1	26,5	100,0
30-34 .....	65,1	11,6	1,2	1,7	20,4	100,0
35-39 .....	63,0	13,6	1,3	1,6	20,5	100,0
40-44 .....	64,9	13,4	1,0	1,4	19,3	100,0
45-49 .....	62,1	15,4	0,8	1,1	20,6	100,0
50-54 .....	62,2	17,3	1,0	1,1	18,4	100,0
55-59 .....	60,2	19,3	0,7	0,9	18,9	100,0
60-64 .....	56,7	24,7	0,6	0,5	17,5	100,0
65-69 .....	45,9	36,6	0,9	0,7	15,9	100,0
70-74 .....	33,3	53,3	0,6	0,8	12,0	100,0
75-79 .....	23,1	67,5	0,6	0,9	7,9	100,0
80-84 .....	19,4	73,6	0,6	0,9	5,5	100,0
85-89 .....	14,5	78,2	0,7	1,1	5,5	100,0
90-94 .....	14,7	79,6	0,6	0,6	4,5	100,0
95 en meer .....	11,6	81,4	0,8	1,0	5,2	100,0
<i>Totaal:</i>	<b>38,8</b>	<b>42,4</b>	<b>2,1</b>	<b>1,5</b>	<b>15,2</b>	<b>100,0</b>
<b>Totaal.</b>						
0-14 .....	16,1	2,0	22,9	4,6	54,4	100,0
15-19 .....	15,7	2,5	12,5	8,4	60,9	100,0
20-24 .....	12,2	3,8	1,9	10,1	72,0	100,0
25-29 .....	42,2	6,7	0,9	16,1	34,1	100,0
30-34 .....	49,7	7,8	0,8	17,4	24,3	100,0
35-39 .....	50,0	9,8	0,9	14,3	25,0	100,0
40-44 .....	54,0	11,2	0,7	8,8	25,3	100,0
45-49 .....	55,3	13,8	0,6	5,0	25,3	100,0
50-54 .....	56,3	16,3	0,8	3,3	23,3	100,0
55-59 .....	53,8	20,2	0,6	2,5	22,9	100,0
60-64 .....	49,2	27,9	0,6	1,8	20,5	100,0
65-69 .....	38,3	42,5	0,7	1,2	17,3	100,0
70-74 .....	28,0	57,8	0,6	1,1	12,5	100,0
75-79 .....	19,9	70,8	0,6	1,0	7,7	100,0
80-84 .....	16,6	76,3	0,5	1,0	5,6	100,0
85-89 .....	12,6	80,6	0,6	1,1	5,1	100,0
90-94 .....	13,3	81,2	0,6	0,7	4,2	100,0
95 en meer .....	11,4	81,4	1,2	1,4	4,6	100,0
<i>Totaal:</i>	<b>32,3</b>	<b>39,7</b>	<b>2,4</b>	<b>4,0</b>	<b>21,6</b>	<b>100,0</b>

Tabel 23. — PRIVATE GEZINNEN NAAR GEZINSTYPE. VERGELIJKING TUSSEN 1961 EN 1970.

PRIVATE GEZINNEN	Geslacht van de gezins-hoofden	1961			1970		
		Aantal gezinnen	Procentuele verhouding	Aantal inwoners per 100 gezinnen	Aantal gezinnen	Procentuele verhouding	Aantal inwoners per 100 gezinnen
<b>1. Niet familiale gezinnen.</b>							
Alleenwonenden .....	Mannen	175 822	5,8	100	205 639	6,4	100
	Vrouwen	332 785	11,0	100	401 742	12,4	100
<i>Totaal:</i>		<b>508 607</b>	<b>16,8</b>	<b>100</b>	<b>607 381</b>	<b>18,8</b>	<b>100</b>
Verscheidene personen die geen familiekeren vormen .....	Mannen	52 745	1,7	222	57 661	1,8	224
	Vrouwen	38 425	1,3	220	38 635	1,2	221
<i>Totaal:</i>		<b>91 170</b>	<b>3,0</b>	<b>221</b>	<b>96 296</b>	<b>3,0</b>	<b>223</b>
<b>2. Gezinnen met één familiekeren zonder andere personen</b>							
Echtpaar zonder kinderen .....	Mannen	752 220	24,9	200	785 053	24,3	200
	Vrouwen	623	0,0	200	1 040	0,0	200
<i>Totaal:</i>		<b>752 843</b>	<b>24,9</b>	<b>200</b>	<b>786 093</b>	<b>24,3</b>	<b>200</b>
Echtpaar met ongehuwd(e) kind(eren) .....	Mannen	1 201 555	39,7	412	1 288 810	39,8	415
	Vrouwen	1 306	0,1	392	766	0,1	358
<i>Totaal:</i>		<b>1 202 861</b>	<b>39,8</b>	<b>412</b>	<b>1 289 576</b>	<b>39,9</b>	<b>415</b>
Vader met ongehuwd(e) kind(eren) .....	Mannen	32 753	1,1	264	33 969	1,1	265
	Vrouwen	1 159	0,0	217	938	0,0	206
<i>Totaal:</i>		<b>33 912</b>	<b>1,1</b>	<b>262</b>	<b>34 907</b>	<b>1,1</b>	<b>263</b>
Moeder met ongehuwd(e) kind(eren) .....	Mannen	8 525	0,3	234	7 111	0,2	217
	Vrouwen	117 844	3,9	259	124 821	3,9	264
<i>Totaal:</i>		<b>126 369</b>	<b>4,2</b>	<b>257</b>	<b>131 932</b>	<b>4,1</b>	<b>261</b>
<b>3. Gezinnen met één familiekeren en andere personen die geen familiekeren vormen.</b>							
Echtpaar zonder kinderen en andere personen welke geen familiekeren vormen .....	Mannen	65 535	2,2	308	58 883	1,8	310
	Vrouwen	3 762	0,1	308	2 552	0,1	316
<i>Totaal:</i>		<b>69 297</b>	<b>2,3</b>	<b>308</b>	<b>61 435</b>	<b>1,9</b>	<b>310</b>
Echtpaar met ongehuwd(e) kind(eren) en andere personen welke geen familiekeren vormen .....	Mannen	130 075	4,3	522	119 537	3,7	524
	Vrouwen	5 643	0,2	472	4 409	0,1	471
<i>Totaal:</i>		<b>135 718</b>	<b>4,5</b>	<b>520</b>	<b>123 946</b>	<b>3,8</b>	<b>522</b>
Vader met ongehuwd(e) kind(eren) en andere personen die geen familiekeren vormen .....	Mannen	5 676	0,2	382	11 846	0,4	404
	Vrouwen	979	0,0	348	844	0,0	347
<i>Totaal:</i>		<b>6 655</b>	<b>0,2</b>	<b>377</b>	<b>12 690</b>	<b>0,4</b>	<b>400</b>
Moeder met ongehuwd(e) kind(eren) en andere personen die geen familiekeren vormen .....	Mannen	13 483	0,5	392	11 612	0,3	408
	Vrouwen	16 269	0,5	378	18 100	0,6	389
<i>Totaal:</i>		<b>29 752</b>	<b>1,0</b>	<b>385</b>	<b>29 712</b>	<b>0,9</b>	<b>396</b>
<b>4. Gezinnen met twee of meer familiekeren.</b>							
2 familiekeren .....	Mannen	60 757	2,0	548	56 038	1,7	560
	Vrouwen	3 867	0,2	536	3 312	0,1	546
<i>Totaal:</i>		<b>64 624</b>	<b>2,2</b>	<b>547</b>	<b>59 350</b>	<b>1,8</b>	<b>559</b>
3 en meer familiekeren .....	Mannen	651	0,0	810	844	0,0	844
	Vrouwen	72	0,0	879	66	0,0	888
<i>Totaal:</i>		<b>723</b>	<b>0,0</b>	<b>817</b>	<b>910</b>	<b>0,0</b>	<b>847</b>
Totaal .....	Mannen	2 499 797	82,7	326	2 637 003	81,5	325
	Vrouwen	522 734	17,3	164	597 225	18,5	158
<i>Totaal:</i>		<b>3 022 531</b>	<b>100,0</b>	<b>298</b>	<b>3 234 228</b>	<b>100,0</b>	<b>295</b>

Tabel 24. — PRIVATE GEZINNEN VOLGENS HUN TYPE, HET GESLACHT EN DE BURGERLIJKE STAAT VAN HET GEZINSHOOFD.

GEZINSTYPEN	Geslacht van het gezinshoofd	Burgerlijke staat van het gezinshoofd				Totaal aantal gezinnen
		Ongehuwd	Gehuwd	Weduwstaat	Uit de echt gescheiden	
<b>1. Niet familiale gezinnen.</b>						
Alleenwonende mannen .....	Mannen	78 564	39 996	70 293	16 786	205 639
Alleenwonende vrouwen .....	Vrouwen	72 331	28 366	280 182	20 863	401 742
<i>Totaal:</i>		<b>150 895</b>	<b>68 362</b>	<b>350 475</b>	<b>37 649</b>	<b>607 381</b>
Verscheidene personen die geen familiekeren vormen.....	Mannen	27 776	12 109	10 228	7 548	57 661
	Vrouwen	16 136	2 213	18 021	2 265	38 635
<i>Totaal:</i>		<b>43 912</b>	<b>14 322</b>	<b>28 249</b>	<b>9 813</b>	<b>96 296</b>
<b>2. Gezinnen met één familiekeren.</b>						
Echtpaar zonder kinderen .....	Mannen		785 053			785 053
	Vrouwen		1 040			1 040
<i>Totaal:</i>			<b>786 093</b>			<b>786 093</b>
Echtpaar met ongehuwd(e) kind(eren).....	Mannen	589	1 288 187	15	19	1 288 810
	Vrouwen	207	473	69	17	766
<i>Totaal:</i>		<b>796</b>	<b>1 288 660</b>	<b>84</b>	<b>36</b>	<b>1 289 576</b>
Vader met ongehuwd(e) kind(eren) .....	Mannen	910	7 853	22 658	2 548	33 969
	Vrouwen	375	64	440	59	938
<i>Totaal:</i>		<b>1 285</b>	<b>7 917</b>	<b>23 098</b>	<b>2 607</b>	<b>34 907</b>
Moeder met ongehuwd(e) kind(eren) .....	Mannen	5 671	628	286	526	7 111
	Vrouwen	7 485	23 410	82 287	11 639	124 821
<i>Totaal:</i>		<b>13 156</b>	<b>24 038</b>	<b>82 573</b>	<b>12 165</b>	<b>131 932</b>
Echtpaar zonder kinderen met (schoon-) vader of (schoon-) moeder van familiehoofd .....	Mannen	3	29 802	816	18	30 639
	Vrouwen	16	93	1 677	40	1 826
<i>Totaal:</i>		<b>19</b>	<b>29 895</b>	<b>2 493</b>	<b>58</b>	<b>32 465</b>
Echtpaar met ongehuwd(e) kind(eren) en (schoon-) vader of (schoon-) moeder van familiehoofd .....	Mannen	14	77 136	2 097	48	79 295
	Vrouwen	37	131	3 545	50	3 763
<i>Totaal:</i>		<b>51</b>	<b>77 267</b>	<b>5 642</b>	<b>98</b>	<b>83 058</b>
Vader met ongehuwd(e) kind(eren) en (schoon-) vader of (schoon-) moeder van familiehoofd .....	Mannen	34	426	730	265	1 455
	Vrouwen	3	30	440	12	485
<i>Totaal:</i>		<b>37</b>	<b>456</b>	<b>1 170</b>	<b>277</b>	<b>1 940</b>
Moeder met ongehuwd(e) kind(eren) en (schoon-) vader of (schoon-) moeder van familiehoofd .....	Mannen	60	36	372	17	485
	Vrouwen	204	883	3 640	702	5 429
<i>Totaal:</i>		<b>264</b>	<b>919</b>	<b>4 012</b>	<b>719</b>	<b>5 914</b>
Echtpaar zonder kind(eren) en (schoon-) vader of (schoon-) moeder en andere personen .....	Mannen	14	1 241	115	4	1 374
	Vrouwen	3	19	226	7	255
<i>Totaal:</i>		<b>17</b>	<b>1 260</b>	<b>341</b>	<b>11</b>	<b>1 629</b>
Echtpaar met ongehuwd(e) kind(eren) en (schoon-) vader of (schoon-) moeder en andere personen .....	Mannen	16	2 461	81	8	2 566
	Vrouwen	5	9	125	4	143
<i>Totaal:</i>		<b>21</b>	<b>2 470</b>	<b>206</b>	<b>12</b>	<b>2 709</b>
Vader met ongehuwd(e) kind(eren) en (schoon-) vader of (schoon-) moeder en andere personen .....	Mannen	31	137	82	66	316
	Vrouwen	3	5	29	3	40
<i>Totaal:</i>		<b>34</b>	<b>142</b>	<b>111</b>	<b>69</b>	<b>356</b>

Tabel 24. — PRIVATE GEZINNEN VOLGENS HUN TYPE, HET GESLACHT EN DE BURGERLIJKE STAAT VAN HET GEZINSHOOFD (vervolg).

GEZINSTYPEN	Geslacht van het gezinshoofd	Burgerlijke staat van het gezinshoofd				Totaal aantal gezinnen
		Ongehuwd	Gehuwd	Weduwstaat	Uit de echt gescheiden	
Moeder met ongehuwd(e) kind(eren) en (schoon-) vader of (schoon-) moeder en andere personen .....	Mannen	81	71	61	53	266
	Vrouwen	44	135	320	65	564
<i>Totaal:</i>		<b>125</b>	<b>206</b>	<b>381</b>	<b>118</b>	<b>830</b>
Echtpaar zonder kinderen met andere personen behalve (schoon-) vader of (schoon-) moeder van familiehoofd .....	Mannen	291	26 406	147	26	26 870
	Vrouwen	94	59	304	14	471
<i>Totaal:</i>		<b>385</b>	<b>26 465</b>	<b>451</b>	<b>40</b>	<b>27 341</b>
Echtpaar met ongehuwd(e) kind(eren) en andere personen, behalve (schoon-) vader of (schoon-) moeder van familiehoofd .....	Mannen	313	37 196	154	13	37 676
	Vrouwen	119	60	312	12	503
<i>Totaal:</i>		<b>432</b>	<b>37 256</b>	<b>466</b>	<b>25</b>	<b>38 179</b>
Vader met ongehuwd(e) kind(eren) en andere personen, behalve (schoon-) vader of (schoon-) moeder van familiehoofd .....	Mannen	2 028	3 542	2 488	2 017	10 075
	Vrouwen	86	47	147	39	319
<i>Totaal:</i>		<b>2 114</b>	<b>3 589</b>	<b>2 635</b>	<b>2 056</b>	<b>10 394</b>
Moeder met ongehuwd(e) kind(eren) en andere personen, behalve (schoon-) vader of (schoon-) moeder van familiehoofd .....	Mannen	4 543	3 111	731	2 476	10 861
	Vrouwen	973	2 595	6 970	1 569	12 107
<i>Totaal:</i>		<b>5 516</b>	<b>5 706</b>	<b>7 701</b>	<b>4 045</b>	<b>22 968</b>
<b>3. Gezinnen met twee of meer familiekeren.</b>						
Echtpaar met of zonder ongehuwd(e) kind(eren) en gehuwde kinderen .....	Mannen	2	11 609			11 611
	Vrouwen		9	1	1	11
<i>Totaal:</i>		<b>2</b>	<b>11 618</b>	<b>1</b>	<b>1</b>	<b>11 622</b>
Echtpaar met of zonder ongehuwd(e) kind(eren), gehuwde kinderen en kleinkind(eren) .....	Mannen	6	26 191	1		26 198
	Vrouwen	1	26	1		28
<i>Totaal:</i>		<b>7</b>	<b>26 217</b>	<b>2</b>		<b>26 226</b>
Echtpaar met of zonder ongehuwd(e) kind(eren), (schoon-) zoon en kleinkind(eren) .....	Mannen		1 313	83	28	1 424
	Vrouwen		3			3
<i>Totaal:</i>			<b>1 316</b>	<b>83</b>	<b>28</b>	<b>1 427</b>
Echtpaar met of zonder ongehuwd(e) kind(eren), (schoon-) dochter en kleinkind(eren) .....	Mannen	10	3 762			3 772
	Vrouwen	12	58	161	36	267
<i>Totaal:</i>		<b>22</b>	<b>3 820</b>	<b>161</b>	<b>36</b>	<b>4 039</b>
Overige gezinnen met twee familiekeren .....	Mannen	485	10 672	1 307	569	13 033
	Vrouwen	82	295	2 498	128	3 003
<i>Totaal:</i>		<b>567</b>	<b>10 967</b>	<b>3 805</b>	<b>697</b>	<b>16 036</b>
Overige gezinnen met meer dan twee familiekeren .....	Mannen	8	813	18	5	844
	Vrouwen	3	7	54	2	66
<i>Totaal:</i>		<b>11</b>	<b>820</b>	<b>72</b>	<b>7</b>	<b>910</b>
Totaal .....	Mannen	121 449	2 369 751	112 763	33 040	2 637 003
	Vrouwen	98 219	60 030	401 449	37 527	597 225
<i>Totaal:</i>		<b>219 668</b>	<b>2 429 781</b>	<b>514 212</b>	<b>70 567</b>	<b>3 234 228</b>

Tabel 25. — PRIVATE GEZINNEN NAAR HET GEZINSTYPE EN DE LEEFTIJDGROEP VAN HET GEZINSHOOFD. VERGELIJKING TUSSEN 1961 EN 1970.

GEZINSTYPEN	Leeftijdsgroepen van het gezinshoofd											
	Jonger dan 20 jaar						Van 20 tot minder dan 30 jaar					
	Aantal gezinshoofden		in % van de leeftijdsgroep		in % van het gezinstype		Aantal gezinshoofden		in % van de leeftijdsgroep		in % van het gezinstype	
	1961	1970	1961	1970	1961	1970	1961	1970	1961	1970	1961	1970
<b>1. Niet familiale gezinnen.</b>												
Alleenwonende man .....	628	1 595	19,9	27,9	0,4	0,8	13 114	23 250	4,4	6,2	7,5	11,3
Alleenwonende vrouw .....	542	1 018	17,1	17,8	0,2	0,3	7 428	13 836	2,5	3,7	2,2	3,4
Verscheidene personen die geen familiekeren vormen ..	122	299	3,9	5,2	0,1	0,3	3 428	5 359	1,1	1,4	3,8	5,6
<b>2. Gezinnen met één familiekeren.</b>												
Echtpaar zonder kinderen .....	767	1 296	24,2	22,7	0,1	0,2	90 917	111 776	30,0	29,6	12,1	14,2
Echtpaar zonder kinderen en andere personen die geen familiekeren vormen .....	27	30	0,8	0,5	0,0	0,1	3 728	3 097	1,2	0,8	5,4	5,0
Echtpaar met ongehuwd(e) kind(eren) .....	806	1 190	25,5	20,8	0,1	0,1	163 558	196 307	54,0	52,0	13,6	15,2
Echtpaar met ongehuwd(e) kind(eren) en andere personen die geen familiekeren vormen .....	31	42	1,0	0,7	0,0	0,0	8 714	7 931	2,9	2,1	6,4	6,4
Vader met ongehuwd(e) kind(eren) .....	6	17	0,2	0,3	0,0	0,1	648	1 134	0,2	0,3	1,9	3,2
Vader met ongehuwd(e) kind(eren) en andere personen die geen familiekeren vormen .....	2	8	0,1	0,1	0,0	0,1	236	1 119	0,1	0,3	3,6	8,8
Moeder met ongehuwd(e) kind(eren) .....	184	174	5,8	3,1	0,2	0,1	5 744	8 222	1,9	2,2	4,5	6,2
Moeder met ongehuwd(e) kind(eren) en andere personen die geen familiekeren vormen .....	28	26	0,9	0,5	0,1	0,1	2 426	2 732	0,8	0,7	8,1	9,2
<b>3. Gezinnen met verscheidene familiekeren.</b>												
2 familiekeren .....	19	23	0,6	0,4	0,0	0,0	2 794	2 473	0,9	0,7	4,3	4,2
3 familiekeren .....	—	—	—	—	—	—	13	12	0,0	0,0	1,8	1,3
<i>Totaal :</i>	<b>3 162</b>	<b>5 718</b>	<b>100,0</b>	<b>100,0</b>	<b>0,1</b>	<b>0,2</b>	<b>302 748</b>	<b>377 248</b>	<b>100,0</b>	<b>100,0</b>	<b>10,0</b>	<b>11,6</b>

GEZINSTYPEN	Leeftijdsgroepen van het gezinshoofd											
	Van 30 tot minder dan 45 jaar						Van 45 tot minder dan 65 jaar					
	Aantal gezinshoofden		in % van de leeftijdsgroep		in % van het gezinstype		Aantal gezinshoofden		in % van de leeftijdsgroep		in % van het gezinstype	
	1961	1970	1961	1970	1961	1970	1961	1970	1961	1970	1961	1970
<b>1. Niet familiale gezinnen.</b>												
Alleenwonende man .....	29 009	38 151	3,4	4,2	16,5	18,6	68 089	65 469	5,6	5,5	38,7	31,8
Alleenwonende vrouw .....	19 534	21 723	2,3	2,4	5,9	5,4	117 949	116 856	9,7	9,8	35,4	29,1
Verscheidene personen die geen familiekeren vormen ..	11 610	12 915	1,4	1,4	12,7	13,4	42 629	39 272	3,5	3,3	46,8	40,8
<b>2. Gezinnen met één familiekeren.</b>												
Echtpaar zonder kinderen .....	97 497	85 923	11,4	9,6	13,0	10,9	348 810	324 336	28,5	27,3	46,3	41,3
Echtpaar zonder kinderen en andere personen die geen familiekeren vormen .....	11 413	8 740	1,3	1,0	16,5	14,2	39 469	35 381	3,2	3,0	57,0	57,6
Echtpaar met ongehuwd(e) kind(eren) .....	562 368	609 095	66,1	67,8	46,8	47,2	426 243	433 503	34,9	36,5	35,4	33,6
Echtpaar met ongehuwd(e) kind(eren) en andere personen die geen familiekeren vormen .....	62 377	53 475	7,3	6,0	46,0	43,2	55 630	54 891	4,6	4,6	41,0	44,3
Vader met ongehuwd(e) kind(eren) .....	5 153	7 249	0,6	0,8	15,2	20,8	14 681	14 423	1,2	1,2	43,3	41,3
Vader met ongehuwd(e) kind(eren) en andere personen die geen familiekeren vormen .....	1 757	4 967	0,2	0,6	26,4	39,1	3 160	4 760	0,3	0,4	47,5	37,5
Moeder met ongehuwd(e) kind(eren) .....	26 279	32 307	3,1	3,6	20,8	24,5	59 103	57 067	4,8	4,8	46,8	43,3
Moeder met ongehuwd(e) kind(eren) en andere personen die geen familiekeren vormen .....	9 929	10 317	1,2	1,1	33,4	34,7	12 675	12 012	1,0	1,0	42,6	40,4
<b>3. Gezinnen met verscheidene familiekeren.</b>												
2 familiekeren .....	14 273	13 693	1,7	1,5	22,1	23,1	33 450	30 667	2,7	2,6	51,8	51,7
3 familiekeren .....	62	97	0,0	0,0	8,6	10,7	428	570	0,0	0,0	59,2	62,6
<i>Totaal :</i>	<b>851 261</b>	<b>898 652</b>	<b>100,0</b>	<b>100,0</b>	<b>28,2</b>	<b>27,8</b>	<b>1 222 316</b>	<b>1 189 207</b>	<b>100,0</b>	<b>100,0</b>	<b>40,4</b>	<b>36,8</b>

Tabel 25. — PRIVATE GEZINNEN NAAR HET GEZINSTYPE EN DE LEEFTIJDGROEP VAN HET GEZINSHOOFD. VERGELIJKING TUSSEN 1961 EN 1970 (vervolg).

GEZINSTYPEN	Leeftijdsgroepen van het gezinshoofd											
	65 jaar en ouder						Totaal					
	Aantal gezinshoofden		in % van de leeftijdsgroep		in % van het gezinstype		Aantal gezinshoofden		in % van de leeftijdsgroep		in % van het gezinstype	
	1961	1970	1961	1970	1961	1970	1961 (1)	1970	1961	1970	1961	1970
<b>1. Niet familiale gezinnen.</b>												
Alleenwonende man .....	64 915	77 174	10,1	10,1	36,9	37,5	175 755	205 639	5,8	6,4	100,0	100,0
Alleenwonende vrouw .....	187 317	248 309	29,1	32,5	56,3	61,8	332 770	401 742	11,0	12,4	100,0	100,0
Verscheidene personen die geen familie-kern vormen .....	33 379	38 451	5,2	5,0	36,6	39,9	91 168	96 296	3,0	3,0	100,0	100,0
<b>2. Gezinnen met één familie-kern.</b>												
Echtpaar zonder kinderen .....	214 796	262 762	33,4	34,4	28,5	33,4	752 787	786 093	24,9	24,3	100,0	100,0
Echtpaar zonder kinderen en andere personen die geen familie-kern vormen .....	14 659	14 187	2,3	1,9	21,1	23,1	69 296	61 435	2,3	1,9	100,0	100,0
Echtpaar met ongehuwd(e) kind(eren) .....	49 797	49 481	7,8	6,5	4,1	3,9	1 202 772	1 289 576	39,8	39,9	100,0	100,0
Echtpaar met ongehuwd(e) kind(eren) en andere personen die geen familie-kern vormen .....	8 963	7 607	1,4	1,0	6,6	6,1	135 715	123 946	4,5	3,8	100,0	100,0
Vader met ongehuwd(e) kind(eren) .....	13 424	12 084	2,1	1,6	39,6	34,6	33 912	34 907	1,1	1,1	100,0	100,0
Vader met ongehuwd(e) kind(eren) en andere personen die geen familie-kern vormen .....	1 500	1 836	0,2	0,3	22,5	14,5	6 655	12 690	0,2	0,4	100,0	100,0
Moeder met ongehuwd(e) kind(eren) .....	35 055	34 162	5,5	4,5	27,7	25,9	126 365	131 932	4,2	4,1	100,0	100,0
Moeder met ongehuwd(e) kind(eren) en andere personen die geen familie-kern vormen .....	4 694	4 625	0,7	0,6	15,8	15,6	29 752	29 712	1,0	0,9	100,0	100,0
<b>3. Gezinnen met verscheidene familie-kernen.</b>												
2 familie-kernen .....	14 087	12 494	2,2	1,6	21,8	21,0	64 623	59 350	2,2	1,8	100,0	100,0
3 familie-kernen .....	220	231	0,0	0,0	30,4	25,4	723	910	0,0	0,0	100,0	100,0
<i>Totaal:</i>	<b>642 806</b>	<b>763 403</b>	<b>100,0</b>	<b>100,0</b>	<b>21,3</b>	<b>23,6</b>	<b>3 022 293</b>	<b>3 234 228</b>	<b>100,0</b>	<b>100,0</b>	<b>100,0</b>	<b>100,0</b>

(1) Omvat niet 238 gezinshoofden waarvan de leeftijd onbekend is.

Tabel 26. — PRIVATE GEZINNEN NAAR GROOTTE EN AANTAL GEZINSLEDEN MET BEROEP.

AANTAL PERSONEN DIE DEEL UITMAKEN VAN DE GEZINNEN	Aantal gezinnen met volgende aantallen werkende personen (helpers inbegrepen)														
	0 persoon		1 persoon		2 personen		3 personen		4 personen		5 personen en meer		Totaal		
	Aantal gezinnen	%	Aantal gezinnen	%	Aantal gezinnen	%	Aantal gezinnen	%	Aantal gezinnen	%	Aantal gezinnen	%	Aantal gezinnen	%	
<b>1. Alle gezinnen.</b>															
1 persoon .....	427 136	70,3	180 245	29,7	—	—	—	—	—	—	—	—	—	607 381	100,0
2 personen .....	364 343	37,4	393 344	40,3	217 893	22,3	—	—	—	—	—	—	—	975 580	100,0
3 personen .....	40 237	6,2	319 931	49,1	264 048	40,6	26 772	4,1	—	—	—	—	—	650 988	100,0
4 personen .....	11 628	2,4	255 357	53,3	165 151	34,5	41 157	8,6	5 516	1,2	—	—	—	478 809	100,0
5 personen .....	5 360	2,0	141 576	53,8	77 007	29,2	30 136	11,4	8 699	3,3	835	0,3	—	263 613	100,0
6 personen .....	2 761	2,0	71 619	52,8	35 340	26,1	17 076	12,6	7 040	5,2	1 754	1,3	—	135 590	100,0
7 personen .....	1 295	2,0	31 132	48,4	16 060	25,0	9 295	14,5	4 576	7,1	1 938	3,0	—	64 296	100,0
8 personen .....	654	2,2	12 781	42,8	7 148	23,9	5 014	16,8	2 760	9,2	1 512	5,1	—	29 869	100,0
9 personen .....	310	2,1	5 386	37,1	3 366	23,2	2 642	18,2	1 661	11,4	1 157	8,0	—	14 522	100,0
10 personen en meer .....	272	2,0	3 598	26,5	2 926	21,5	2 743	20,2	2 091	15,4	1 950	14,4	—	13 580	100,0
<b>Totaal:</b>	<b>853 996</b>	<b>26,4</b>	<b>1 414 969</b>	<b>43,7</b>	<b>788 939</b>	<b>24,4</b>	<b>134 835</b>	<b>4,2</b>	<b>32 343</b>	<b>1,0</b>	<b>9 146</b>	<b>0,3</b>	<b>3 234 228</b>	<b>100,0</b>	
<b>2. Niet familiale gezinnen.</b>															
1 persoon .....	427 136	70,3	180 245	29,7	—	—	—	—	—	—	—	—	—	607 381	100,0
2 personen .....	34 970	42,7	29 205	35,7	17 688	21,6	—	—	—	—	—	—	—	81 863	100,0
3 personen .....	2 930	28,3	3 270	31,6	2 818	27,2	1 338	12,9	—	—	—	—	—	10 356	100,0
4 personen .....	483	19,4	680	27,3	647	26,0	389	15,7	289	11,6	—	—	—	2 488	100,0
5 personen .....	133	16,3	222	27,2	161	19,7	121	14,8	84	10,3	95	11,7	—	816	100,0
6 personen .....	44	13,5	91	27,9	53	16,3	51	15,6	29	8,9	58	17,8	—	326	100,0
7 personen .....	17	9,1	52	27,8	31	16,6	15	8,0	17	9,1	55	29,4	—	187	100,0
8 personen .....	17	16,7	22	21,6	19	18,6	12	11,8	3	2,9	29	28,4	—	102	100,0
9 personen .....	12	20,3	12	20,3	5	8,5	5	8,5	4	6,8	21	35,6	—	59	100,0
10 personen en meer .....	8	8,1	11	11,1	10	10,1	16	16,2	3	3,0	51	51,5	—	99	100,0
<b>Totaal:</b>	<b>465 750</b>	<b>66,2</b>	<b>213 810</b>	<b>30,4</b>	<b>21 432</b>	<b>3,1</b>	<b>1 947</b>	<b>0,3</b>	<b>429</b>	<b>0,0</b>	<b>309</b>	<b>0,0</b>	<b>703 677</b>	<b>100,0</b>	
<b>3. Echtbaar zonder kinderen.</b>															
2 personen .....	304 301	38,7	292 178	37,2	189 614	24,1	—	—	—	—	—	—	—	786 093	100,0
<b>Totaal:</b>	<b>304 301</b>	<b>38,7</b>	<b>292 178</b>	<b>37,2</b>	<b>189 614</b>	<b>24,1</b>	<b>—</b>	<b>—</b>	<b>—</b>	<b>—</b>	<b>—</b>	<b>—</b>	<b>—</b>	<b>786 093</b>	<b>100,0</b>
<b>4. Echtparen met ongehuwde kinderen.</b>															
3 personen .....	16 305	3,1	263 734	50,0	226 537	43,0	20 463	3,9	—	—	—	—	—	527 039	100,0
4 personen .....	5 277	1,4	219 136	56,6	129 622	33,5	29 076	7,5	3 761	1,0	—	—	—	386 872	100,0
5 personen .....	2 693	1,4	115 481	59,6	50 987	26,3	18 492	9,5	5 803	3,0	477	0,2	—	193 933	100,0
6 personen .....	1 633	1,7	56 846	58,5	22 172	22,8	10 553	10,9	4 660	4,8	1 221	1,3	—	97 085	100,0
7 personen .....	834	1,9	23 868	53,5	9 819	22,0	5 833	13,1	2 978	6,7	1 261	2,8	—	44 593	100,0
8 personen .....	420	2,0	9 656	46,6	4 479	21,6	3 322	16,1	1 822	8,8	1 016	4,9	—	20 715	100,0
9 personen .....	200	2,0	4 058	40,2	2 148	21,3	1 795	17,8	1 135	11,3	751	7,4	—	10 087	100,0
10 personen en meer .....	184	2,0	2 659	28,7	1 910	20,7	1 858	20,1	1 462	15,8	1 179	12,7	—	9 252	100,0
<b>Totaal:</b>	<b>27 546</b>	<b>2,1</b>	<b>695 438</b>	<b>53,9</b>	<b>447 674</b>	<b>34,7</b>	<b>91 392</b>	<b>7,1</b>	<b>21 621</b>	<b>1,7</b>	<b>5 905</b>	<b>0,5</b>	<b>1 289 576</b>	<b>100,0</b>	
<b>5. Vaders met ongehuwde kinderen</b>															
2 personen .....	4 085	18,5	14 066	63,5	3 977	18,0	—	—	—	—	—	—	—	22 128	100,0
3 personen .....	443	5,6	3 900	49,5	2 736	34,8	795	10,1	—	—	—	—	—	7 874	100,0
4 personen .....	131	5,0	1 186	45,2	682	26,0	510	19,4	114	4,4	—	—	—	2 623	100,0
5 personen .....	50	4,1	513	41,6	277	22,5	252	20,4	116	9,4	25	2,0	—	1 233	100,0
6 personen .....	28	5,2	212	39,5	121	22,5	83	15,5	64	11,9	29	5,4	—	537	100,0
7 personen .....	9	3,4	86	33,0	63	24,1	42	16,1	42	16,1	19	7,3	—	261	100,0
8 personen .....	6	4,7	38	29,7	24	18,8	32	25,0	20	15,6	8	6,2	—	128	100,0
9 personen .....	3	4,2	16	22,5	14	19,7	16	22,5	15	21,2	7	9,9	—	71	100,0
10 personen en meer .....	—	—	8	15,4	10	19,2	9	17,3	9	17,3	16	30,8	—	52	100,0
<b>Totaal:</b>	<b>4 755</b>	<b>13,6</b>	<b>20 025</b>	<b>57,4</b>	<b>7 904</b>	<b>22,6</b>	<b>1 739</b>	<b>5,0</b>	<b>380</b>	<b>1,1</b>	<b>104</b>	<b>0,3</b>	<b>34 907</b>	<b>100,0</b>	

Tabel 26. — PRIVATE GEZINNEN NAAR GROOTTE EN AANTAL GEZINSLEDEN MET BEROEP (vervolg).

AANTAL PERSONEN DIE DEEL UITMAKEN VAN DE GEZINNEN	Aantal gezinnen met volgende aantallen werkende personen (helpers inbegrepen)												Totaal	
	0 persoon		1 persoon		2 personen		3 personen		4 personen		5 personen en meer		Aantal gezinnen	%
	Aantal gezinnen	%	Aantal gezinnen	%	Aantal gezinnen	%	Aantal gezinnen	%	Aantal gezinnen	%	Aantal gezinnen	%		

6. Moeders met ongehuwde kinderen.

2 personen .....	20 987	24,6	57 895	67,7	6 614	7,7	—	—	—	—	—	—	85 496	100,0
3 personen .....	6 016	21,9	11 576	42,2	8 758	31,9	1 102	4,0	—	—	—	—	27 452	100,0
4 personen .....	2 681	25,4	3 621	34,3	2 384	22,6	1 706	16,1	166	1,6	—	—	10 558	100,0
5 personen .....	1 256	27,3	1 337	29,1	921	20,1	697	15,2	338	7,4	42	0,9	4 591	100,0
6 personen .....	516	25,4	545	26,8	387	19,1	311	15,3	188	9,3	84	4,1	2 031	100,0
7 personen .....	202	21,3	239	25,2	228	24,1	136	14,3	81	8,6	62	6,5	948	100,0
8 personen .....	83	17,5	116	24,4	109	23,0	86	18,1	40	8,4	41	8,6	475	100,0
9 personen .....	29	13,7	46	21,7	46	21,7	41	19,3	22	10,4	28	13,2	212	100,0
10 personen en meer .....	19	11,3	31	18,3	31	18,3	35	20,7	28	16,6	25	14,8	169	100,0
<i>Totaal:</i>	<b>31 789</b>	<b>24,1</b>	<b>75 406</b>	<b>57,1</b>	<b>19 478</b>	<b>14,8</b>	<b>4 114</b>	<b>3,1</b>	<b>863</b>	<b>0,7</b>	<b>282</b>	<b>0,2</b>	<b>131 932</b>	<b>100,0</b>

7. Alle overige private gezinrentypes met ongehuwde kinderen (1).

3 personen .....	2 353	10,9	10 689	49,5	7 489	34,7	1 051	4,9	—	—	—	—	21 582	100,0
4 personen .....	1 903	3,3	24 908	42,5	25 229	43,1	5 964	10,2	521	0,9	—	—	58 525	100,0
5 personen .....	802	1,9	18 536	43,5	16 437	38,6	5 552	13,0	1 170	2,8	105	0,2	42 602	100,0
6 personen .....	397	1,8	9 885	44,8	7 482	33,9	3 009	13,7	1 060	4,8	216	1,0	22 049	100,0
7 personen .....	170	1,5	4 902	43,2	3 479	30,6	1 768	15,6	740	6,5	290	2,6	11 349	100,0
8 personen .....	104	2,0	2 069	39,5	1 518	28,9	851	16,2	459	8,8	241	4,6	5 242	100,0
9 personen .....	49	1,9	878	34,7	709	28,1	455	18,0	262	10,4	174	6,9	2 527	100,0
10 personen en meer .....	42	1,7	613	24,8	600	24,3	511	20,7	337	13,6	369	14,9	2 472	100,0
<i>Totaal:</i>	<b>5 820</b>	<b>3,5</b>	<b>72 480</b>	<b>43,6</b>	<b>62 943</b>	<b>37,9</b>	<b>19 161</b>	<b>11,5</b>	<b>4 549</b>	<b>2,7</b>	<b>1 395</b>	<b>0,8</b>	<b>166 348</b>	<b>100,0</b>

(1) Bevat niet de gezinnen met verscheidene familiekeren.

Tabel 27. — COLLECTIEVE GEZINNEN NAAR HUN TYPE IN 1961 EN 1970.

GEZINSTYPE	1961		1970	
	Aantal gezinnen	Aantal gezinsleden	Aantal gezinnen	Aantal gezinsleden
Kloostergemeenschap .....	2 773	46 564	2 170	40 237
Tehuis voor bejaarden .....	803	33 891	1 067	49 384
Weeshuis .....	68	2 498	100	2 931
Phalansterium, home voor arbeiders .....	98	1 692	290	5 030
Kazerne .....	155	4 758	71	2 986
Gesticht, kolonie, verplegingsinrichting, gevangenis, enz... n.e.g..	1 273	36 544	851	23 913
<i>Totaal:</i>	<b>5 170</b>	<b>125 947</b>	<b>4 549</b>	<b>124 481</b>



Tabel 28. — PRIVATE GEZINNEN NAAR GROOTTE EN COLLECTIEVE GEZINNEN PER PROVINCIE EN ARRONDISSEMENT.

PROVINCIES EN ARRONDISSEMENTEN	Alleen-wonende mannen	Alleen-wonende vrouwen	Aantal private gezinnen samengesteld uit								Collectieve gezinnen		Totaal aantal gezinnen
			2 personen	3 personen	4 personen	5 personen	6 personen	7 personen	8 personen en meer	Totaal aantal private gezinnen	Aantal	Aantal gezins-leden	
Antwerpen .....	21 068	41 267	107 185	64 417	44 521	22 532	11 218	5 199	4 688	322 095	398	11 123	322 493
Mechelen .....	5 152	8 239	27 777	20 312	14 291	7 876	4 088	1 875	1 661	91 271	109	4 045	91 380
Turnhout .....	3 532	5 167	22 926	20 048	17 333	10 738	6 231	3 168	3 504	92 647	131	3 700	92 778
<i>Antwerpen :</i>	<b>29 752</b>	<b>54 673</b>	<b>157 888</b>	<b>104 777</b>	<b>76 145</b>	<b>41 146</b>	<b>21 537</b>	<b>10 242</b>	<b>9 853</b>	<b>506 013</b>	<b>638</b>	<b>18 868</b>	<b>506 651</b>
Brussel-Hoofdstad .....	49 808	97 187	140 565	77 108	47 302	20 534	9 080	3 876	3 213	448 673	522	13 890	449 195
Halle-Vilvoorde .....	6 640	12 316	47 114	34 320	25 831	13 917	6 798	3 004	2 440	152 380	190	4 367	152 570
Leuven .....	6 738	10 334	35 685	26 763	20 187	11 463	6 000	2 703	2 377	122 250	262	6 758	122 512
Nijvel .....	3 842	7 998	23 543	15 993	12 206	6 965	3 378	1 557	1 215	76 697	122	2 426	76 819
<i>Brabant :</i>	<b>67 028</b>	<b>127 835</b>	<b>246 907</b>	<b>154 184</b>	<b>105 526</b>	<b>52 879</b>	<b>25 256</b>	<b>11 140</b>	<b>9 245</b>	<b>800 000</b>	<b>1 096</b>	<b>27 441</b>	<b>801 096</b>
Aat .....	1 458	2 887	7 554	5 018	3 528	2 148	1 102	537	497	24 729	32	637	24 761
Charleroi .....	11 017	22 512	50 691	32 856	21 958	11 067	5 735	2 784	2 723	161 343	167	3 737	161 510
Bergen .....	5 948	14 083	28 332	18 698	12 387	6 558	3 402	1 625	1 496	92 529	96	2 688	92 625
Moeskroen .....	1 370	3 093	8 902	5 312	3 381	1 738	827	413	340	25 376	37	929	25 413
Zinnik .....	3 283	6 899	17 728	11 637	7 947	4 305	2 157	1 035	959	55 950	57	1 348	56 007
Thuin .....	2 742	5 975	14 319	9 466	6 464	3 467	1 803	916	948	46 100	49	1 495	46 149
Doornik .....	2 957	6 321	15 955	9 828	6 683	3 881	1 935	988	937	49 485	92	4 515	49 577
<i>Henegouwen :</i>	<b>28 775</b>	<b>61 770</b>	<b>143 481</b>	<b>92 815</b>	<b>62 348</b>	<b>33 164</b>	<b>16 961</b>	<b>8 298</b>	<b>7 900</b>	<b>455 512</b>	<b>530</b>	<b>15 349</b>	<b>456 042</b>
Hoei .....	1 847	4 074	9 770	6 041	4 506	2 632	1 306	615	537	31 328	37	839	31 365
Luik .....	19 567	37 973	71 573	45 237	29 595	14 443	6 859	3 054	2 482	230 783	232	5 993	231 015
Verviers .....	5 215	11 958	22 913	14 371	11 821	7 040	3 717	1 760	1 474	80 269	131	3 444	80 400
Borgworm .....	972	2 097	5 716	3 980	2 948	1 773	911	408	345	19 150	21	452	19 171
<i>Luik :</i>	<b>27 601</b>	<b>56 102</b>	<b>109 972</b>	<b>69 629</b>	<b>48 870</b>	<b>25 888</b>	<b>12 793</b>	<b>5 837</b>	<b>4 838</b>	<b>361 530</b>	<b>421</b>	<b>10 728</b>	<b>361 951</b>
Hasselt .....	3 761	4 543	19 128	17 937	17 268	11 286	6 362	3 321	3 209	86 815	142	3 848	86 957
Maaseik .....	1 026	1 525	8 489	7 490	7 955	5 686	3 852	2 219	2 630	40 872	84	1 717	40 956
Tongeren .....	1 865	2 445	9 981	9 369	8 841	5 723	3 336	1 765	1 717	45 042	66	1 892	45 108
<i>Limburg :</i>	<b>6 652</b>	<b>8 513</b>	<b>37 598</b>	<b>34 796</b>	<b>34 064</b>	<b>22 695</b>	<b>13 550</b>	<b>7 305</b>	<b>7 556</b>	<b>172 729</b>	<b>292</b>	<b>7 457</b>	<b>173 021</b>
Aarlen .....	820	1 645	4 093	3 190	2 755	1 593	695	344	250	15 385	21	461	15 406
Bastenaken .....	683	1 037	2 523	1 800	1 685	1 176	712	385	335	10 336	13	250	10 349
Marche-en-Famenne .....	702	1 529	3 429	2 281	1 904	1 226	678	352	336	12 437	23	297	12 460
Neufchâteau .....	927	1 940	4 275	2 841	2 585	1 699	1 047	498	386	16 198	30	554	16 228
Virton .....	787	1 726	3 710	2 482	2 163	1 276	686	339	275	13 444	27	487	13 471
<i>Luxemburg :</i>	<b>3 919</b>	<b>7 877</b>	<b>18 030</b>	<b>12 594</b>	<b>11 092</b>	<b>6 970</b>	<b>3 818</b>	<b>1 918</b>	<b>1 582</b>	<b>67 800</b>	<b>114</b>	<b>2 049</b>	<b>67 914</b>
Dinant .....	1 461	3 372	7 345	4 739	4 048	2 629	1 422	761	720	26 497	48	1 055	26 545
Namen .....	4 093	9 857	22 768	15 282	11 606	6 848	3 472	1 728	1 569	77 223	168	4 084	77 391
Philippeville .....	1 086	2 387	5 287	3 525	2 665	1 815	999	502	499	18 765	18	565	18 783
<i>Namen :</i>	<b>6 640</b>	<b>15 616</b>	<b>35 400</b>	<b>23 546</b>	<b>18 319</b>	<b>11 292</b>	<b>5 893</b>	<b>2 991</b>	<b>2 788</b>	<b>122 485</b>	<b>234</b>	<b>5 704</b>	<b>122 719</b>
Aalst .....	3 493	6 668	23 283	18 242	14 498	8 189	4 171	1 827	1 509	81 880	94	3 000	81 974
Dendermonde .....	2 443	4 160	15 559	12 130	9 285	5 320	2 795	1 294	1 092	54 078	71	2 106	54 149
Eeklo .....	1 286	2 029	8 110	5 754	4 462	2 441	1 344	638	549	26 613	36	1 445	26 649
Gent .....	8 876	18 415	51 963	32 588	23 119	12 640	6 196	2 856	2 467	159 120	228	8 094	159 348
Oudenaarde .....	1 865	3 393	11 168	7 905	5 740	3 247	1 659	753	639	36 369	89	1 800	36 458
Sint-Niklaas .....	3 099	5 023	19 476	14 000	10 249	5 628	2 859	1 407	1 243	62 984	101	3 003	63 085
<i>Oost-Vlaanderen :</i>	<b>21 062</b>	<b>39 688</b>	<b>129 559</b>	<b>90 619</b>	<b>67 353</b>	<b>37 465</b>	<b>19 024</b>	<b>8 775</b>	<b>7 499</b>	<b>421 044</b>	<b>619</b>	<b>19 448</b>	<b>421 663</b>
Brugge .....	3 442	7 782	22 130	15 898	12 846	7 179	3 726	1 739	1 459	76 201	160	4 970	76 361
Diksmuide .....	602	963	3 723	2 822	2 457	1 571	829	430	385	13 782	32	865	13 814
Ieper .....	1 462	2 654	9 506	6 393	5 281	3 270	1 768	874	781	31 989	72	1 752	32 061
Kortrijk .....	3 030	6 494	24 607	17 247	13 665	8 134	4 240	1 976	1 674	81 067	123	3 871	81 190
Oostende .....	2 607	5 819	13 931	9 054	6 709	3 485	1 650	729	567	44 551	56	1 435	44 607
Roeselare .....	1 422	2 863	11 983	8 966	7 602	4 548	2 364	1 091	928	41 767	72	2 414	41 839
Tielt .....	843	1 346	5 980	4 580	4 093	2 545	1 448	631	585	22 051	47	1 292	22 098
Veurne .....	802	1 747	4 885	3 068	2 439	1 382	733	320	331	15 707	43	838	15 750
<i>West-Vlaanderen :</i>	<b>14 210</b>	<b>29 668</b>	<b>96 745</b>	<b>68 028</b>	<b>55 092</b>	<b>32 114</b>	<b>16 758</b>	<b>7 790</b>	<b>6 710</b>	<b>327 115</b>	<b>605</b>	<b>17 437</b>	<b>327 720</b>
HET RIJK ..	<b>205 639</b>	<b>401 742</b>	<b>975 580</b>	<b>650 988</b>	<b>478 809</b>	<b>263 613</b>	<b>135 590</b>	<b>64 296</b>	<b>57 971</b>	<b>3 234 228</b>	<b>4 549</b>	<b>124 481</b>	<b>3 238 777</b>

## HOOFDSTUK II

### FAMILIEKERNEN

#### 1. — Inleiding.

Ter herinnering zij vermeld dat er 4 familiekerntypes worden onderscheiden (zie bepalingen en toelichtingen).

- 1) Echtparen zonder kind(eren).
- 2) Echtparen met ongehuwd(e) kind(eren).
- 3) Vader met ongehuwd(e) kind(eren).
- 4) Moeder met ongehuwd(e) kind(eren).

Inlichtingen over de familiekerntypes kwamen voor het eerst beschikbaar door de telling van 1961. Zij hadden betrekking op het aantal kernen volgens de verschillende types, het gezinstype waartoe ze behoorden en het aantal kinderen in de familiekerntype. De telling van 1970 levert een groter aantal gegevens op waardoor de familiekerntypes volgens verschillende voorheen nog niet bestudeerde aspecten kunnen worden onderzocht.

Als nieuwe indeling kan, in 't bijzonder, worden vermeld de bewerking van de gegevens naar ontwikkelingsfase van de familiekerntypes. Deze indeling beoogt de familiekerntypes te splitsen naar de verschillende aspecten van hun ontwikkeling uitgaande van de 4 types die hierboven werden vermeld.

Voor de echtparen zonder kinderen wordt de ontwikkeling beschreven naar de leeftijdsgroepen van de echtgenote (< 35 jaar; 35 j. - < 45 j.; 45 j. - < 65 j.; 65 j. en ouder) en voor de eerste twee leeftijdsgroepen naar duur van het huwelijk.

De familiekerntypes met kinderen worden gesplitst naar het aantal kinderen en de leeftijdsgroepen van deze kinderen (0-2 j.; 3-5 j.; 6-14 j.; 15-20 j.; 21 j. en ouder met tevens de vermelding van de leeftijdsgroep van het jongste en het oudste kind).

Het is duidelijk dat deze groepering van de familiekerntypes naar diverse fasen van hun ontwikkeling (van jonge naar oudere familiekerntypes, zonder of met kinderen) een grote betekenis heeft voor studie en beleid inzake gezinnen, huisvesting, economische, sociale en kulturele voorzieningen.

In het boekdeel 8 van de volkstelling dat handelt over de beroepsbevolking (zie blz. 114), werden reeds enkele aspecten van de vrouwelijke beroepsarbeid onderzocht. Deze gegevens kunnen worden aangevuld met die welke hieronder zijn opgenomen over de beroepsactiviteit van man en vrouw in verband met de ontwikkelingsfase van de familiekerntypes.

#### 2. — Vergelijking 1961-1970.

Op 31 december 1970 werden 2.591.774 familiekerntypes geteld tegen 2.488.841 op 31 december 1961 d.i. een toeneming met 102.933 eenheden of 4,1 %.

Tabel 29 geeft ons het aantal kernen per type en het percentage van elk type t.o.v. het totale aantal kernen in 1961 en 1970. De voornaamste verschuiving tussen 1961 en 1970 deed zich voor bij de echtparen zonder kinderen, waarvan de belangrijkheid is afgenomen ten voordele van echtparen met ongehuwd(e) kind(eren).

Tabel 30 toont hoe de kinderen waren verdeeld over de familiekerntypes op 31 december 1961 en 31 december 1970 en geeft per type aan hoeveel kinderen er op die data waren per 100 kernen.

Het totale kinderaantal in de familiekerntypes is van 3.279.041 in 1961 gestegen tot 3.495.869 in 1970, een verhoging dus met 216.828 of 6,6 %. De verhouding kinderen in elk kerntype bleef van de ene telling op de andere praktisch ongewijzigd, waarbij het percentage kinderen in de kernen echtparen met ongehuwd(e) kind(eren) nog steeds haast 90 % van het totaal vertegenwoordigt (89,2 % in 1970 tegen 89,4 % in 1961). Het aantal kinderen per 100 kernen is in de drie kerntypes toegenomen, maar in grotere mate in de kernen vader met ongehuwd(e) kind(eren) en moeder met ongehuwd(e) kind(eren) dan in het type echtparen met ongehuwd(e) kind(eren).

Tabel 31 verstrekt het aantal familiekerntypes volgens het aantal kinderen die er in 1961 en 1970 deel van uitmaakten. Men heeft de percentages kernen van diverse grootte berekend t.o.v. het totale aantal kernen. Uit deze tabel kan men eveneens het absoluut aantal en het percentage kinderen in de verschillende familiekerntypes in 1961 en 1970 aflezen.

Het aantal kernen zonder kind is nog steeds het grootst, en hoewel het in absolute cijfers is gestegen, daalde het in percentage van 35,6 naar 34,9. Daarna komen in volgorde van grootte de kernen met één kind waarvan het aantal, zowel in absolute als in proportionele cijfers, tijdens de periode 1961-1970 is verminderd (van 30,1 tot 28,8 %). De kernen met 2 tot 5 kinderen integendeel vertonen een stijging. Als we de percentages ervan bekijken dan stellen wij vast dat zij iets meer opslorpen dan het procentuele verlies opgetekend voor de kernen zonder kinderen of met één kind. Daaruit volgt ook dat de kernen met 6 en meer kinderen in 1970 een lichte daling vertonen t.o.v. 1961.

Uit de splitsing van het aantal familiekeren met kinderen volgens de grootte van het kinderaantal, blijkt dat die met twee kinderen het talrijkst zijn. Van 1961 tot 1970 vertoonden laatstgenoemde kerne een lichte stijging. (In 1961 omvatten ze 26,9 % van de kinderen; in 1970 27,7 %). Tijdens de periode 1961-1970 waren het de kerne met drie kinderen die zowel in absolute als in proportionele cijfers de sterkste stijging vertoonden (een vermeerdering met 88.917 kinderen, d.i. van 18,9 % van het in 1961 geboekte kinderaantal naar 20,3 % in 1970).

### 3. — Aantal en samenstelling van de familiekerne.

#### a) Familiekerne naar hun aard en volgens het gezinstype waarvan zij deel uitmaken.

Tabel 32 geeft de uitsplitsing van de familiekerne naar hun aard en het gezinstype waarvan zij deel uitmaken. Zij geeft een idee van de belangrijkheid van ieder gezinstype in de verschillende familiekerne.

In de meerderheid van de gevallen is de familiekerne identiek aan het gezin d.w.z. het gezin bevat geen andere personen dan die waaruit de familiekerne is samengesteld. De verhoudingen in dit verband zijn:

— echtpaar zonder kind(eren)	87,0 %
— echtpaar met kind(eren)	88,4 %
— vader met kind(eren)	64,8 %
— moeder met kind(eren)	75,5 %

Er kan eveneens uit worden afgeleid in hoeveel gezinnen de (schoon-) vader of de (schoon-) moeder van het familiehoofd samenwoont met de familiekerne. Deze situatie komt procentueel voor in volgend aantal gevallen:

— echtpaar zonder kind(eren)	3,8 %
— echtpaar met kind(eren)	5,9 %
— vader met kind(eren)	4,3 %
— moeder met kind(eren)	3,9 %

#### b) Aantal kinderen in de familiekerne.

Tabel 33 bevat een indeling van de familiekerne naar type en het aantal kinderen.

Op het totaal aantal familiekerne zijn er 34,9 % waarin geen kinderen aanwezig zijn (uiteraard echtparen zonder kinderen).

Het procentueel aantal familiekerne met één kind, in elk type bedraagt:

— echtpaar met kind(eren)	41,3 %
— vader met kind(eren)	62,3 %
— moeder met kind(eren)	63,8 %

#### c) Leeftijd en burgerlijke staat van het familiehoofd en aantal kinderen in de familiekerne.

Om een beter inzicht te verwerven in de spreiding van het aantal kinderen over de diverse types van familiekerne moet worden rekening gehouden met

de leeftijd van het familiehoofd voor de echtparen, en met de leeftijd en de burgerlijke staat van het familiehoofd voor de vaders en moeders met kind(eren).

Tabellen 34 en 35 bevatten de absolute en de verhoudingscijfers voor de echtparen met of zonder kinderen naar de leeftijd van het familiehoofd en het aantal kinderen.

De familiekerne, waarvan het hoofd 25 à 44 jaar is, bevatten uiteraard het meest aantal kinderen: 64,7 % van alle familiekerne met 2 kinderen zijn terug te vinden in deze leeftijdsgroep.

De echtparen die geen kinderen meer hebben of nooit kinderen gehad hebben, vertegenwoordigen 43,2 % in de groep 45-64 jaar en 84,1 % in de groep 65 jaar en ouder.

In tabel 36 zijn 53.830 vaders met kinderen en 174.649 moeders met kinderen ingedeeld naar burgerlijke staat, leeftijd en aantal kinderen. Uiteraard zijn het hoofdzakelijk weduwnaars (56,8 % van het totaal) of weduwen (63,0 % van het totaal).

Daarnaast komen eveneens een groot aantal gehuwden voor, d.w.z. gehuwde mannen of vrouwen die niet samenwonen met hun echtgenote of echtgenoot. In het totaal van het aantal vaders of moeders met kinderen zijn er respectievelijk 26,9 % en 21,6 % gehuwden.

Het aantal gescheiden mannen of vrouwen met kinderen is relatief geringer: respectievelijk 11,5 % en 11,1 % van het totaal.

Ongehuwde vaders of moeders (respectievelijk 2.586 en 6.479), meestal met één kind, zijn het geringst in aantal.

Wanneer wij uit tabel 36 alleen de hoogste percentages opnemen komen naar voor: weduwnaars met 1 kind vertegenwoordigen 38,3 % van de vaders met kinderen; weduwen met 1 kind vertegenwoordigen 43,6 % van de moeders met kinderen.

### 4. — Ontwikkelingsfase van de familiekerne.

De uitgebreide gegevens over de familiekerne naar ontwikkelingsfase zijn gepubliceerd in de bijlagen XI, XII, XIII en XIV.

Deze tabellen werden hoofdzakelijk opgesteld om een inzicht te verwerven enerzijds over de structuur der familiekerne volgens de fase van hun ontwikkeling en anderzijds over de positie van de vrouw in het arbeidsproces naar gelang van het aantal en de leeftijd van de kinderen in de familiekerne.

De gegevens worden onderzocht voor elk type van familiekerne afzonderlijk.

#### a) Echtparen zonder kinderen.

De echtparen uit deze groep worden gesplitst in

vier klassen:

- echtgenote < 35 jaar.
- echtgenote 35- < 45 jaar.

Bij deze jonge echtparen kunnen nog kinderen geboren worden.

- echtgenote 45 - < 65 jaar,
- echtgenote 65 j. en ouder.

Bij deze oudere echtparen zijn geen kinderen meer aanwezig ofwel hebben zij nooit kinderen gehad en zullen zij er hoogstwaarschijnlijk geen meer krijgen.

De eerste twee klassen worden eveneens onderscheiden naar de duur van het huwelijk.

Bij de jongere echtparen zonder kinderen waarvan de echtgenote minder dan 35 jaar is, zijn er 67,1 % waarvan man en vrouw werken. De grote meerderheid van deze vrouwen werken voltijds.

Naarmate de vrouw ouder wordt houdt zij op met werken en blijft alleen de man zijn beroep uitoefenen. Tussen 35 en < 45 jaar werken alleen nog 44,9 % van de vrouwen wanneer ook de man werkt. Bij 49 % van de echtparen werkt alleen de man. Tussen 45 tot < 65 jaar blijven tenslotte slechts 13,7 % vrouwen aan het werk wanneer ook de man werkt terwijl bij 50,7 % van de echtparen alleen de man een beroep uitoefent.

Een ander merkwaardig feit : bij 32,5 % van de echtparen zonder kinderen, waarvan de vrouw een leeftijd heeft tussen 45 en - < 65 jaar, zijn geen van beiden nog aan het werk. Waarschijnlijk zijn, in deze klasse een groot aantal mannen hetzij werkloos, hetzij reeds op rust gesteld.

#### b) Echtparen met kinderen.

Om de interpretatie te vergemakkelijken werden de cijfers uit tabel XII samengevat in de tabellen 37 en 38.

Deze interpretatie is niet eenvoudig omdat met velerlei factoren moet worden rekening gehouden :

- het aantal kinderen;
- de leeftijd van deze kinderen, waarbij zowel oudere als jonge kinderen terzelfdertijd kunnen aanwezig zijn;
- de leeftijd van de vrouw stijgt naarmate ook de kinderen ouder worden;
- de vrouw kan thuis werken als helpster of kan deeltijds tewerkgesteld zijn in plaats van voltijds.

We beperken ons tot enkele merkwaardige vaststellingen.

Hoe meer kinderen op jeugdige leeftijd in de familieken aanwezig zijn, hoe minder frequent de combinatie «man en vrouw werkt» voorkomt. Nemen we als voorbeeld de sterkst bezette groep (284.069 echtparen) met uitsluitend kinderen van 6 tot 14 jaar. Bij 31,7 % van deze echtparen werken man en vrouw. Met 1 kind tussen 6 en 14 jaar waren het er 38,0 %,

met 2 kinderen : 27,8 %; met 3 kinderen : 20,9 % en met 4 of meer kinderen : 14,9 %.

De grootste verhoudingen «man en vrouw werkend» worden aangetroffen bij de echtparen met één kind op zeer jeugdige leeftijd. Aldus zijn in 43,5 % van de echtparen met één kind van minder dan 2 jaar, beide partners aan het werk. Dit percentage stijgt zelfs tot 46,5 % voor de echtparen met één kind tussen 3 en 5 jaar.

Een andere vaststelling houdt verband met de verhouding voltijdse en deeltijdse arbeid (zie tabel 38). Bij alle echtparen met kinderen waarbij man en vrouw een beroep uitoefenen, werken 79 % van de vrouwen voltijds en 21 % deeltijds.

Het procentueel aantal vrouwen dat deeltijds werkt stijgt naarmate het aantal kinderen oploopt. We nemen terug als voorbeeld de echtparen met uitsluitend kinderen tussen 6 en 14 jaar en waarvan man en vrouw werken (90.145 echtparen). Met 1 kind werkt slechts 17,5 % van de vrouwen deeltijds; met 2 kinderen : 25,9 %; met 3 kinderen : 33,3 %; met 4 kinderen : 35,1 %.

#### c) Vaders of moeders met kinderen.

De cijfers in dit verband zijn opgenomen in de uitgebreide tabellen XIII en XIV.

Bij deze types van familieken is het duidelijk dat ofwel de vader alleen ofwel de moeder alleen moet zorgen voor de bestaansmiddelen, hoewel toch in vele gevallen steun of hulp kan worden verkregen van gezinsleden indien de vader of de moeder samenwoont met anderen, al dan niet in familiaal verband.

Wanneer slechts één kind op jeugdige leeftijd in de familieken van de moeder aanwezig is, oefent ongeveer 60 % van deze vrouwen een beroep uit (56,3 % met 1 kind van minder dan 2 jaar; 64,9 % met 1 kind tussen 3 en 5 jaar; 59,1 % met 1 kind tussen 6 en 14 jaar). Naarmate het aantal kinderen vermeerderd zal deze verhouding dalen.

Bij de vaders met kind(eren) liggen de verhoudingen hoger. 76 % van de vaders met 1 kind van minder dan 2 jaar en 78 % van de vaders met 1 kind tussen 3 en 5 jaar oefenen een beroep uit.

#### 5. — Voornaamste cijfers per provincie en arrondissement.

Zoals voor de gezinnen werd een tabel met de voornaamste resultaten betreffende de familieken per provincie en arrondissement opgemaakt (tabel 39). Hierin wordt het aantal familieken naar type en volgens het kinderaantal verstrekt.

Voor meer regionale gegevens kan de op de laatste pagina van dit boekdeel staande lijst van de beschikbare tabellen worden geraadpleegd. Fotokopieën hiervan zijn bij het N.I.S. verkrijgbaar.

Tabel 29. — FAMILIEKERNEN NAAR TYPE IN 1961 EN 1970.  
ABSOLUTE CIJFERS EN PERCENTAGES.

TYPE VAN FAMILIEKERN	1961		1970	
	Aantal	%	Aantal	%
Echtpaar zonder kinderen .....	885 275	35,6	903 913	34,9
Echtpaar met ongehuwd(e) kind(eren) .....	1 386 532	55,7	1 459 382	56,3
Vader met ongehuwd(e) kind(eren) .....	47 053	1,9	53 830	2,1
Moeder met ongehuwd(e) kind(eren) .....	169 981	6,8	174 649	6,7
<i>Totaal:</i>	<b>2 488 841</b>	<b>100,0</b>	<b>2 591 774</b>	<b>100,0</b>

Tabel 30. — ABSOLUUT EN GEMIDDELD AANTAL KINDEREN IN DE FAMILIEKERNEN  
MET KINDEREN IN 1961 EN 1970.

TYPE VAN FAMILIEKERN	Aantal kinderen		Aantal kinderen per 100 familiekernen		Percentage kinderen in elk type t.o.v. het totaal aantal kinderen	
	1961	1970	1961	1970	1961	1970
Echtpaar met ongehuwd(e) kind(eren) .....	2 932 746	3 119 040	212	214	89,4	89,2
Vader met ongehuwd(e) kind(eren) .....	75 056	89 678	160	167	2,3	2,6
Moeder met ongehuwd(e) kind(eren) .....	271 239	287 151	160	164	8,3	8,2
<i>Totaal:</i>	<b>3 279 041</b>	<b>3 495 869</b>	<b>204</b>	<b>207</b>	<b>100,0</b>	<b>100,0</b>

Tabel 31. — AANTAL FAMILIEKERNEN NAAR HET AANTAL KINDEREN IN 1961 EN 1970.

AANTAL KINDEREN IN DE FAMILIEKERN	Aantal familiekernen		Percentages t.o.v. het totaal aantal familiekernen		Totaal aantal kinderen		Percentages t.o.v. het totaal aantal kinderen	
	1961	1970	1961	1970	1961	1970	1961	1970
0 .....	885 275	903 913	35,6	34,9	—	—	—	—
1 .....	750 590	747 934	30,1	28,8	750 590	747 934	22,9	21,4
2 .....	440 582	484 597	17,7	18,7	881 164	969 194	26,9	27,7
3 .....	206 847	236 486	8,3	9,1	620 541	709 458	18,9	20,3
4 .....	103 920	117 075	4,2	4,5	415 680	468 300	12,7	13,4
5 .....	50 005	53 530	2,0	2,1	250 025	267 650	7,6	7,7
6 .....	25 868	24 960	1,0	1,0	155 208	149 760	4,7	4,3
7 .....	12 617	12 145	0,5	0,5	88 319	85 015	2,7	2,4
8 .....	6 561	5 878	0,3	0,2	52 488	47 024	1,6	1,3
9 en meer .....	6 576	5 256	0,3	0,2	65 026	51 534	2,0	1,5
<i>Totaal:</i>	<b>2 488 841</b>	<b>2 591 774</b>	<b>100,0</b>	<b>100,0</b>	<b>3 279 041</b>	<b>3 495 869</b>	<b>100,0</b>	<b>100,0</b>

Tabel 32. — FAMILIEKERNEN NAAR HUN TYPE EN HET GEZINSTYPE WAARVAN ZE DEEL UITMAKEN.

TYPES VAN FAMILIEKERNEN EN GEZINSTYPES WAARVAN ZE DEEL UITMAKEN	Aantal familiekernen	Percentages van de gezinstypes in elk type van familiekern
1. Echtbaar zonder kinderen :		
— zonder andere personen .....	786 093	87,0
— met (schoon-)vader of (schoon-)moeder van familiehoofd .....	32 465	3,6
— met (schoon-)vader of (schoon-)moeder van familiehoofd + andere personen .....	1 629	0,2
— met andere personen (behalve (schoon-)vader of (schoon-)moeder van familiehoofd) .....	27 340	3,0
— deel uitmakend van een gezin met verscheidene familiekernen .....	56 379	6,2
<i>Totaal :</i>	<b>903 906</b>	<b>100,0</b>
2. Echtbaar met ongehuwd(e) kind(eren) :		
— zonder andere personen .....	1 289 576	88,4
— met (schoon-)vader of (schoon-)moeder van familiehoofd .....	83 058	5,7
— met (schoon-)vader of (schoon-)moeder van familiehoofd + andere personen .....	2 707	0,2
— met andere personen (behalve (schoon-)vader of (schoon-)moeder van familiehoofd) .....	38 179	2,6
— deel uitmakend van een gezin met verscheidene familiekernen .....	45 851	3,1
<i>Totaal :</i>	<b>1 459 371</b>	<b>100,0</b>
3. Vader met ongehuwd(e) kind(eren) :		
— zonder andere personen .....	34 907	64,8
— met (schoon-)vader of (schoon-)moeder van familiehoofd .....	1 940	3,6
— met (schoon-)vader of (schoon-)moeder van familiehoofd + andere personen .....	356	0,7
— met andere personen (behalve (schoon-)vader of (schoon-)moeder van familiehoofd) .....	10 394	19,3
— deel uitmakend van een gezin met verscheidene familiekernen .....	6 233	11,6
<i>Totaal :</i>	<b>53 830</b>	<b>100,0</b>
4. Moeder met ongehuwd(e) kind(eren) :		
— zonder andere personen .....	131 932	75,5
— met (schoon-)vader of (schoon-)moeder van familiehoofd .....	5 914	3,4
— met (schoon-)vader of (schoon-)moeder van familiehoofd + andere personen .....	830	0,5
— met andere personen (behalve (schoon-)vader of (schoon-)moeder van familiehoofd) .....	22 968	13,2
— deel uitmakend van een gezin met verscheidene familiekernen .....	13 004	7,4
<i>Totaal :</i>	<b>174 648</b>	<b>100,0</b>

Tabel 33. — AANTAL FAMILIEKERNEN PER TYPE NAAR AANTAL KINDEREN.  
ABSOLUTE CIJFERS EN PERCENTAGES.

AANTAL KINDEREN	Aantal familiekernen									
	Echtbaar zonder kinderen		Echtbaar met kind(eren)		Vader met kind(eren)		Moeder met kind(eren)		Totaal	
	Absolute cijfers	%	Absolute cijfers	%	Absolute cijfers	%	Absolute cijfers	%	Absolute cijfers	%
0 kind .....	903 913	100,0	—	—	—	—	—	—	903 913	34,9
1 kind .....	—	—	602 870	41,3	33 566	62,3	111 498	63,8	747 934	28,8
2 kinderen .....	—	—	435 987	29,9	12 035	22,4	36 575	21,0	484 597	18,7
3 kinderen .....	—	—	217 620	14,9	4 374	8,1	14 492	8,3	236 486	9,1
4 kinderen en meer .....	—	—	202 905	13,9	3 855	7,2	12 084	6,9	218 844	8,5
<i>Totaal:</i>	<b>903 913</b>	<b>100,0</b>	<b>1 459 382</b>	<b>100,0</b>	<b>53 830</b>	<b>100,0</b>	<b>174 649</b>	<b>100,0</b>	<b>2 591 774</b>	<b>100,0</b>

Tabel 34. — ECHTPAREN MET OF ZONDER KINDEREN NAAR AANTAL KINDEREN EN LEEFTIJDGROEP  
VAN HET FAMILIEHOOFD. PERCENTAGES PER AANTAL KINDEREN.

AANTAL KINDEREN	Aantal familiehoofden in de leeftijd van									
	minder dan 25 jaar	%	25 tot en met 44 jaar	%	45 tot en met 64 jaar	%	65 jaar en ouder	%	Totaal	%
0 kind .....	65 338	7,2	162 214	17,9	380 075	42,1	296 286	32,8	903 913	100,0
1 kind .....	49 291	8,2	294 896	48,9	216 548	35,9	42 135	7,0	602 870	100,0
2 kinderen .....	11 845	2,7	282 184	64,7	132 698	30,5	9 260	2,1	435 987	100,0
3 kinderen .....	1 652	0,8	143 287	65,8	69 937	32,1	2 744	1,3	217 620	100,0
4 kinderen .....	261	0,2	68 555	63,2	38 778	35,7	964	0,9	108 558	100,0
5 kinderen en meer .....	49	0,0	51 967	55,1	41 649	44,2	682	0,7	94 347	100,0
<i>Totaal:</i>	<b>128 436</b>	<b>5,4</b>	<b>1 003 103</b>	<b>42,5</b>	<b>879 685</b>	<b>37,2</b>	<b>352 071</b>	<b>14,9</b>	<b>2 363 295</b>	<b>100,0</b>

Tabel 35. — ECHTPAREN MET OF ZONDER KINDEREN NAAR AANTAL KINDEREN EN LEEFTIJDGROEP  
VAN HET FAMILIEHOOFD. PERCENTAGES PER LEEFTIJDGROEP.

AANTAL KINDEREN	Aantal familiehoofden in de leeftijd van									
	minder dan 25 jaar	%	25 tot en met 44 jaar	%	45 tot en met 64 jaar	%	65 jaar en ouder	%	Totaal	%
0 kind .....	65 338	50,9	162 214	16,2	380 075	43,2	296 286	84,1	903 913	38,3
1 kind .....	49 291	38,4	294 896	29,4	216 548	24,6	42 135	12,0	602 870	25,5
2 kinderen .....	11 845	9,2	282 184	28,1	132 698	15,1	9 260	2,6	435 987	18,4
3 kinderen .....	1 652	1,3	143 287	14,3	69 937	8,0	2 744	0,8	217 620	9,2
4 kinderen .....	261	0,2	68 555	6,8	38 778	4,4	964	0,3	108 558	4,6
5 kinderen en meer .....	49	0,0	51 967	5,2	41 649	4,7	682	0,2	94 347	4,0
<i>Totaal:</i>	<b>128 436</b>	<b>100,0</b>	<b>1 003 103</b>	<b>100,0</b>	<b>879 685</b>	<b>100,0</b>	<b>352 071</b>	<b>100,0</b>	<b>2 363 295</b>	<b>100,0</b>

Tabel 36. — VADER OF MOEDER MET KIND(EREN) NAAR AANTAL KINDEREN, BURGERLIJKE STAAT EN LEEFTIJDGROEP VAN HET FAMILIEHOOFD. ABSOLUTE CIJFERS EN PERCENTAGES.

BURGERLIJKE STAAT EN LEEFTIJDGROEP VAN HET FAMILIEHOOFD	Vader met kind(eren)					Moeder met kind(eren)				
	1 kind	2 kinderen	3 kinderen	4 of meer kinderen	Totaal	1 kind	2 kinderen	3 kinderen	4 of meer kinderen	Totaal
<b>A. Absolute cijfers.</b>										
<b>Ongehuwd.</b>										
14-24 jaar .....	158	54	15	4	231	988	119	16	4	1 127
25-44 jaar .....	860	355	205	181	1 601	2 339	564	207	160	3 270
45-64 jaar .....	388	123	65	61	637	1 186	195	60	54	1 495
65 jaar en ouder .....	96	17	3	1	117	551	30	5	1	587
<i>Totaal:</i>	<b>1 502</b>	<b>549</b>	<b>288</b>	<b>247</b>	<b>2 586</b>	<b>5 064</b>	<b>908</b>	<b>288</b>	<b>219</b>	<b>6 479</b>
<b>Gehuwd (1)</b>										
14-24 jaar .....	390	176	24	7	597	2 153	793	151	38	3 135
25-44 jaar .....	3 934	2 481	921	818	8 154	9 236	6 857	3 279	3 065	22 437
45-64 jaar .....	2 657	1 256	478	404	4 795	6 164	2 531	1 011	899	10 605
65 jaar en ouder .....	740	148	32	21	941	1 451	184	32	10	1 677
<i>Totaal:</i>	<b>7 721</b>	<b>4 061</b>	<b>1 455</b>	<b>1 250</b>	<b>14 487</b>	<b>19 004</b>	<b>10 365</b>	<b>4 473</b>	<b>4 012</b>	<b>37 854</b>
<b>Weduwstaats.</b>										
14-24 jaar .....	34	4	—	—	38	185	97	15	7	304
25-44 jaar .....	1 116	869	475	502	2 962	4 699	4 031	2 307	2 470	13 507
45-64 jaar .....	6 755	2 857	1 180	1 229	12 021	29 087	10 629	4 388	3 716	47 820
65 jaar en ouder .....	12 674	2 229	457	188	15 548	41 928	5 862	1 114	366	49 270
<i>Totaal:</i>	<b>20 579</b>	<b>5 959</b>	<b>2 112</b>	<b>1 919</b>	<b>30 569</b>	<b>75 899</b>	<b>20 619</b>	<b>7 824</b>	<b>6 559</b>	<b>110 901</b>
<b>Uit de echt gescheiden.</b>										
14-24 jaar .....	27	5	3	1	36	418	117	31	10	576
25-44 jaar .....	2 174	984	355	298	3 811	6 739	3 429	1 503	1 066	12 737
45-64 jaar .....	1 415	462	154	135	2 166	3 745	1 100	370	217	5 432
65 jaar en ouder .....	148	15	7	5	175	629	37	3	1	670
<i>Totaal:</i>	<b>3 764</b>	<b>1 466</b>	<b>519</b>	<b>439</b>	<b>6 188</b>	<b>11 531</b>	<b>4 683</b>	<b>1 907</b>	<b>1 294</b>	<b>19 415</b>
<b>Totaal.</b>										
14-24 jaar .....	609	239	42	12	902	3 744	1 126	213	59	5 142
25-44 jaar .....	8 084	4 689	1 956	1 799	16 528	23 013	14 881	7 296	6 761	51 951
45-64 jaar .....	11 215	4 698	1 877	1 829	19 619	40 182	14 455	5 829	4 886	65 352
65 jaar en ouder .....	13 658	2 409	499	215	16 781	44 559	6 113	1 154	378	52 204
<i>Algemeen totaal:</i>	<b>33 566</b>	<b>12 035</b>	<b>4 374</b>	<b>3 855</b>	<b>53 830</b>	<b>111 498</b>	<b>36 575</b>	<b>14 492</b>	<b>12 084</b>	<b>174 649</b>
<b>B. Percentages.</b>										
<b>Ongehuwd.</b>										
14-24 jaar .....	0,3	0,1	0,0	0,0	0,4	0,6	0,1	0,0	0,0	0,7
25-44 jaar .....	1,6	0,7	0,4	0,3	3,0	1,4	0,3	0,1	0,1	1,9
45-64 jaar .....	0,8	0,2	0,1	0,1	1,2	0,7	0,1	0,0	0,0	0,8
65 jaar en ouder .....	0,2	0,0	0,0	0,0	0,2	0,3	0,0	0,0	0,0	0,3
<i>Totaal:</i>	<b>2,9</b>	<b>1,0</b>	<b>0,5</b>	<b>0,4</b>	<b>4,8</b>	<b>3,0</b>	<b>0,5</b>	<b>0,1</b>	<b>0,1</b>	<b>3,7</b>
<b>Gehuwd (1)</b>										
14-24 jaar .....	0,8	0,3	0,0	0,0	1,1	1,2	0,5	0,1	0,0	1,8
25-44 jaar .....	7,3	4,6	1,7	1,5	15,1	5,3	3,9	1,9	1,7	12,8
45-64 jaar .....	4,9	2,3	0,9	0,8	8,9	3,5	1,5	0,6	0,5	6,1
65 jaar en ouder .....	1,4	0,3	0,1	0,0	1,8	0,8	0,1	0,0	0,0	0,9
<i>Totaal:</i>	<b>14,4</b>	<b>7,5</b>	<b>2,7</b>	<b>2,3</b>	<b>26,9</b>	<b>10,8</b>	<b>6,0</b>	<b>2,6</b>	<b>2,2</b>	<b>21,6</b>
<b>Weduwstaats.</b>										
14-24 jaar .....	0,1	0,0	—	—	0,1	0,1	0,1	0,0	0,0	0,2
25-44 jaar .....	2,1	1,6	0,9	0,9	5,5	2,7	2,3	1,3	1,4	7,7
45-64 jaar .....	12,6	5,3	2,2	2,3	22,4	16,7	6,1	2,5	2,1	27,4
65 jaar en ouder .....	23,5	4,1	0,9	0,3	28,8	24,1	3,4	0,6	0,2	28,3
<i>Totaal:</i>	<b>38,3</b>	<b>11,0</b>	<b>4,0</b>	<b>3,5</b>	<b>56,8</b>	<b>43,6</b>	<b>11,9</b>	<b>4,4</b>	<b>3,7</b>	<b>63,6</b>
<b>Uit de echt gescheiden.</b>										
14-24 jaar .....	0,1	0,0	0,0	0,0	0,1	0,2	0,1	0,0	0,0	0,3
25-44 jaar .....	4,0	1,8	0,7	0,6	7,1	3,8	2,0	0,9	0,6	7,3
45-64 jaar .....	2,6	0,9	0,3	0,2	4,0	2,2	0,6	0,2	0,1	3,1
65 jaar en ouder .....	0,3	0,0	0,0	0,0	0,3	0,4	0,0	0,0	0,0	0,4
<i>Totaal:</i>	<b>7,0</b>	<b>2,7</b>	<b>1,0</b>	<b>0,8</b>	<b>11,5</b>	<b>6,6</b>	<b>2,7</b>	<b>1,1</b>	<b>0,7</b>	<b>11,1</b>
<b>Totaal.</b>										
14-24 jaar .....	1,2	0,4	0,1	0,0	1,7	2,2	0,6	0,1	0,0	2,9
25-44 jaar .....	15,0	8,7	3,6	3,4	30,7	13,2	8,5	4,2	3,9	29,8
45-64 jaar .....	20,8	8,7	3,5	3,4	36,4	23,0	8,3	3,3	2,8	37,4
65 jaar en ouder .....	25,4	4,5	0,9	0,4	31,2	25,5	3,5	0,7	0,2	29,9
<i>Algemeen totaal:</i>	<b>62,4</b>	<b>22,3</b>	<b>8,1</b>	<b>7,2</b>	<b>100,0</b>	<b>63,9</b>	<b>20,9</b>	<b>8,3</b>	<b>6,9</b>	<b>100,0</b>

(1) Inclusief de wettelijk van tafel en bed gescheiden familiehoofden.



Tabel 37. — ECHTPAREN MET KIND(EREN) NAAR ONTWIKKELINGSFAZE VAN DE FAMILIEKERN, STAAT VAN WERKZAAMHEID VAN DE ECHTGENOTEN EN AANTAL KINDEREN.

ONTWIKKELINGSFAZE VAN DE FAMILIEKERN EN AANTAL KINDEREN	Man en vrouw met beroep		Man alleen met beroep		Vrouw alleen met beroep		Beide geen beroep		Totaal	
	Absolute cijfers	%	Absolute cijfers	%	Absolute cijfers	%	Absolute cijfers	%	Absolute cijfers	%
Uitsluitend kind(eren) van 0-2 jaar:										
1 kind .....	57 939	43,5	71 857	53,9	1 502	1,1	1 986	1,5	133 284	100,0
2 kinderen .....	6 451	24,1	19 759	73,7	153	0,6	443	1,6	26 806	100,0
3 kinderen .....	201	14,4	1 149	82,2	8	0,6	39	2,8	1 397	100,0
4 kinderen en meer .....	4	15,4	20	76,9	—	—	2	7,7	26	100,0
<b>Totaal:</b>	<b>64 595</b>	<b>40,0</b>	<b>92 785</b>	<b>57,5</b>	<b>1 663</b>	<b>1,0</b>	<b>2 470</b>	<b>1,5</b>	<b>161 513</b>	<b>100,0</b>
Oudste kind 3-5 jaar en jongste 0-2 jaar:										
2 kinderen .....	14 287	27,9	36 224	70,6	202	0,4	568	1,1	51 281	100,0
3 kinderen .....	2 948	16,4	14 666	81,6	66	0,4	293	1,6	17 973	100,0
4 kinderen en meer .....	332	10,0	2 872	86,8	17	0,5	87	2,7	3 308	100,0
<b>Totaal:</b>	<b>17 567</b>	<b>24,2</b>	<b>53 762</b>	<b>74,1</b>	<b>285</b>	<b>0,4</b>	<b>948</b>	<b>1,3</b>	<b>72 562</b>	<b>100,0</b>
Uitsluitend kind(eren) van 3-5 jaar:										
1 kind .....	31 458	46,5	35 027	51,7	481	0,7	736	1,1	67 702	100,0
2 kinderen .....	4 963	30,2	11 210	68,2	89	0,5	176	1,1	16 438	100,0
3 kinderen .....	189	20,3	726	77,8	5	0,5	13	1,4	933	100,0
4 kinderen en meer .....	5	18,5	22	81,5	—	—	—	—	27	100,0
<b>Totaal:</b>	<b>36 615</b>	<b>43,0</b>	<b>46 985</b>	<b>55,2</b>	<b>575</b>	<b>0,7</b>	<b>925</b>	<b>1,1</b>	<b>85 100</b>	<b>100,0</b>
Oudste kind 6-14 jaar met één of verscheidene kinderen van 0-5 jaar:										
2 kinderen .....	21 512	27,8	54 212	70,2	464	0,6	1 063	1,4	77 251	100,0
3 kinderen .....	12 531	18,6	53 453	79,2	396	0,6	1 116	1,6	67 496	100,0
4 kinderen en meer .....	7 075	11,3	53 093	84,8	439	0,7	2 008	3,2	62 615	100,0
<b>Totaal:</b>	<b>41 118</b>	<b>19,9</b>	<b>160 758</b>	<b>77,5</b>	<b>1 299</b>	<b>0,6</b>	<b>4 187</b>	<b>2,0</b>	<b>207 362</b>	<b>100,0</b>
Uitsluitend kind(eren) van 6-14 jaar:										
1 kind .....	55 930	38,0	85 134	57,8	1 899	1,3	4 279	2,9	147 242	100,0
2 kinderen .....	25 710	27,8	63 875	69,1	953	1,1	1 869	2,0	92 407	100,0
3 kinderen .....	6 538	20,9	23 724	75,9	296	1,0	693	2,2	31 251	100,0
4 kinderen en meer .....	1 967	14,9	10 670	81,0	128	1,0	404	3,1	13 169	100,0
<b>Totaal:</b>	<b>90 145</b>	<b>31,7</b>	<b>183 403</b>	<b>64,6</b>	<b>3 276</b>	<b>1,1</b>	<b>7 245</b>	<b>2,6</b>	<b>284 069</b>	<b>100,0</b>
Oudste kind 15-20 jaar met één of verscheidene kinderen 0-14 jaar:										
2 kinderen .....	16 308	23,5	48 736	70,1	1 266	1,8	3 204	4,6	69 514	100,0
3 kinderen .....	10 606	18,2	43 631	74,9	966	1,7	3 050	5,2	58 253	100,0
4 kinderen en meer .....	9 390	11,5	64 991	79,6	1 280	1,6	5 948	7,3	81 609	100,0
<b>Totaal:</b>	<b>36 304</b>	<b>17,3</b>	<b>157 358</b>	<b>75,2</b>	<b>3 512</b>	<b>1,7</b>	<b>12 202</b>	<b>5,8</b>	<b>209 376</b>	<b>100,0</b>
Uitsluitend kind(eren) van 15-20 jaar:										
1 kind .....	34 494	26,0	82 610	62,4	3 051	2,3	12 342	9,3	132 497	100,0
2 kinderen .....	8 261	22,2	25 421	68,2	830	2,2	2 764	7,4	37 276	100,0
3 kinderen .....	1 080	17,6	4 398	71,5	144	2,3	532	8,6	6 154	100,0
4 kinderen en meer .....	140	15,0	690	74,2	24	2,6	76	8,2	930	100,0
<b>Totaal:</b>	<b>43 975</b>	<b>24,8</b>	<b>113 119</b>	<b>64,0</b>	<b>4 049</b>	<b>2,3</b>	<b>15 714</b>	<b>8,9</b>	<b>176 857</b>	<b>100,0</b>
Oudste kind 21 jaar of ouder met één of verscheidene kinderen 0-20 jaar:										
2 kinderen .....	7 040	15,6	31 540	69,9	938	2,1	5 611	12,4	45 129	100,0
3 kinderen .....	3 892	12,6	22 567	72,9	598	1,9	3 888	12,6	30 945	100,0
4 kinderen en meer .....	3 488	8,6	30 797	76,0	708	1,8	5 507	13,6	40 500	100,0
<b>Totaal:</b>	<b>14 420</b>	<b>12,4</b>	<b>84 904</b>	<b>72,8</b>	<b>2 244</b>	<b>1,9</b>	<b>15 006</b>	<b>12,9</b>	<b>116 574</b>	<b>100,0</b>
Uitsluitend kind(eren) van 21 jaar en ouder:										
1 kind .....	14 304	11,7	58 941	48,3	2 578	2,1	46 322	37,9	122 145	100,0
2 kinderen .....	1 830	9,2	10 124	50,9	329	1,7	7 602	38,2	19 885	100,0
3 kinderen .....	211	6,5	1 503	46,7	41	1,3	1 463	45,5	3 218	100,0
4 kinderen en meer .....	32	4,4	288	40,0	6	0,8	395	54,8	721	100,0
<b>Totaal:</b>	<b>16 377</b>	<b>11,2</b>	<b>70 856</b>	<b>48,6</b>	<b>2 954</b>	<b>2,0</b>	<b>55 782</b>	<b>38,2</b>	<b>145 969</b>	<b>100,0</b>
<b>Totaal:</b>										
1 kind .....	194 125	32,2	333 569	55,3	9 511	1,6	65 665	10,9	602 870	100,0
2 kinderen .....	106 362	24,4	301 101	69,1	5 224	1,2	23 300	5,3	435 987	100,0
3 kinderen .....	38 196	17,5	165 817	76,2	2 520	1,2	11 087	5,1	217 620	100,0
4 kinderen en meer .....	22 433	11,1	163 443	80,5	2 602	1,3	14 427	7,1	202 905	100,0
<b>Algemeen totaal:</b>	<b>361 116</b>	<b>24,7</b>	<b>963 930</b>	<b>66,1</b>	<b>19 857</b>	<b>1,4</b>	<b>114 479</b>	<b>7,8</b>	<b>1 459 382</b>	<b>100,0</b>

Tabel 38. — ECHTPAREN MET KIND(EREN) WAARVAN DE MAN EN DE VROUW EEN BEROEP UITOEFENEN  
NAAR ONTWIKKELINGSFAZE VAN DE FAMILIEKERN, HET AANTAL KINDEREN  
EN NAARGELANG DE VROUW VOLTIJDS OF DEELTIJDS WERKT.

ONTWIKKELINGSFAZE VAN DE FAMILIEKERN EN AANTAL KINDEREN	Vrouw met beroep voltijds werkend		Vrouw met beroep deeltijds werkend		Totaal	
	Absolute cijfers	%	Absolute cijfers	%	Absolute cijfers	%
Uitsluitend kind(eren) van 0-2 jaar:						
1 kind .....	51 004	88,0	6 935	12,0	57 939	100,0
2 kinderen .....	5 247	81,3	1 204	18,7	6 451	100,0
3 kinderen .....	147	73,1	54	26,9	201	100,0
4 kinderen en meer .....	1	25,0	3	75,0	4	100,0
<i>Totaal:</i>	<b>56 399</b>	<b>87,3</b>	<b>8 196</b>	<b>12,7</b>	<b>64 595</b>	<b>100,0</b>
Oudste kind 3-5 jaar en jongste 0-2 jaar:						
2 kinderen .....	11 332	79,3	2 955	20,7	14 287	100,0
3 kinderen .....	2 060	69,9	888	30,1	2 948	100,0
4 kinderen en meer .....	218	65,7	114	34,3	332	100,0
<i>Totaal:</i>	<b>13 610</b>	<b>77,5</b>	<b>3 957</b>	<b>22,5</b>	<b>17 567</b>	<b>100,0</b>
Uitsluitend kind(eren) van 3-5 jaar:						
1 kind .....	27 214	86,5	4 244	13,5	31 458	100,0
2 kinderen .....	3 849	77,6	1 114	22,4	4 963	100,0
3 kinderen .....	130	68,8	59	31,2	189	100,0
4 kinderen en meer .....	4	80,0	1	20,0	5	100,0
<i>Totaal:</i>	<b>31 197</b>	<b>85,2</b>	<b>5 418</b>	<b>14,8</b>	<b>36 615</b>	<b>100,0</b>
Oudste kind 6-14 jaar met één of verscheidene kinderen van 0-5 jaar:						
2 kinderen .....	16 570	77,0	4 942	23,0	21 512	100,0
3 kinderen .....	8 757	69,9	3 774	30,1	12 531	100,0
4 kinderen en meer .....	4 568	64,6	2 507	35,4	7 075	100,0
<i>Totaal:</i>	<b>29 895</b>	<b>72,7</b>	<b>11 223</b>	<b>27,3</b>	<b>41 118</b>	<b>100,0</b>
Uitsluitend kind(eren) van 6-14 jaar:						
1 kind .....	46 118	82,5	9 812	17,5	55 930	100,0
2 kinderen .....	19 046	74,1	6 664	25,9	25 710	100,0
3 kinderen .....	4 363	66,7	2 175	33,3	6 538	100,0
4 kinderen en meer .....	1 276	64,9	691	35,1	1 967	100,0
<i>Totaal:</i>	<b>70 803</b>	<b>78,5</b>	<b>19 342</b>	<b>21,5</b>	<b>90 145</b>	<b>100,0</b>
Oudste kind 15-20 jaar met één of verscheidene kinderen 0-14 jaar:						
2 kinderen .....	12 255	75,1	4 053	24,9	16 308	100,0
3 kinderen .....	7 577	71,4	3 029	28,6	10 606	100,0
4 kinderen en meer .....	6 274	66,8	3 116	33,2	9 390	100,0
<i>Totaal:</i>	<b>26 106</b>	<b>71,9</b>	<b>10 198</b>	<b>28,1</b>	<b>36 304</b>	<b>100,0</b>
Uitsluitend kind(eren) van 15-20 jaar:						
1 kind .....	27 654	80,2	6 840	19,8	34 494	100,0
2 kinderen .....	6 260	75,8	2 001	24,2	8 261	100,0
3 kinderen .....	777	71,9	303	28,1	1 080	100,0
4 kinderen en meer .....	85	60,7	55	39,3	140	100,0
<i>Totaal:</i>	<b>34 776</b>	<b>79,1</b>	<b>9 199</b>	<b>20,9</b>	<b>43 975</b>	<b>100,0</b>
Oudste kind 21 jaar of ouder met één of verschei- dene kinderen van 0-20 jaar:						
2 kinderen .....	5 188	73,7	1 852	26,3	7 040	100,0
3 kinderen .....	2 731	70,2	1 161	29,8	3 892	100,0
4 kinderen en meer .....	2 318	66,5	1 170	33,5	3 488	100,0
<i>Totaal:</i>	<b>10 237</b>	<b>71,0</b>	<b>4 183</b>	<b>29,0</b>	<b>14 420</b>	<b>100,0</b>
Uitsluitend kind(eren) van 21 jaar en ouder:						
1 kind .....	10 977	76,7	3 327	23,3	14 304	100,0
2 kinderen .....	1 320	72,1	510	27,9	1 830	100,0
3 kinderen .....	147	69,7	64	30,3	211	100,0
4 kinderen en meer .....	24	75,0	8	25,0	32	100,0
<i>Totaal:</i>	<b>12 468</b>	<b>76,1</b>	<b>3 909</b>	<b>23,9</b>	<b>16 377</b>	<b>100,0</b>
Totaal:						
1 kind .....	162 967	84,0	31 158	16,0	194 125	100,0
2 kinderen .....	81 067	76,2	25 295	23,8	106 362	100,0
3 kinderen .....	26 689	69,9	11 507	30,1	38 196	100,0
4 kinderen en meer .....	14 768	65,8	7 665	34,2	22 433	100,0
<i>Algemeen totaal:</i>	<b>285 491</b>	<b>79,1</b>	<b>75 625</b>	<b>20,9</b>	<b>361 116</b>	<b>100,0</b>

Tabel 39. — FAMILIEKERNEN NAAR HUN TYPE EN HET AANTAL KINDEREN PER PROVINCIE EN ARRONDISSEMENT.

PROVINCIES EN ARRONDISSEMENTEN	Aantal echtparen zonder kinderen	Echtpaar met ongetrouwde kinderen		Vader met ongetrouwde kinderen		Moeder met ongetrouwde kinderen		Totaal aantal	
		Aantal	Aantal kinderen	Aantal	Aantal kinderen	Aantal	Aantal kinderen	Familie- kernen	Aantal kinderen
Antwerpen .....	95 905	136 053	284 697	4 925	8 071	16 295	25 819	253 178	318 587
Mechelen .....	27 841	45 303	94 026	1 453	2 346	3 902	6 432	78 499	102 804
Turnhout .....	21 973	56 702	137 991	1 528	2 815	3 754	6 974	83 957	147 780
<i>Antwerpen:</i>	<b>145 719</b>	<b>238 058</b>	<b>516 714</b>	<b>7 906</b>	<b>13 232</b>	<b>23 951</b>	<b>39 225</b>	<b>415 634</b>	<b>569 171</b>
Brussel Hoofdstad .....	113 843	138 197	264 713	7 138	11 145	28 803	43 749	287 981	319 607
Halle-Vilvoorde .....	46 555	77 947	160 519	2 321	3 751	6 624	10 718	133 447	174 988
Leuven .....	36 837	62 706	129 959	1 917	3 113	5 386	8 783	106 846	141 855
Nijvel .....	23 867	35 626	73 531	1 270	2 085	4 184	6 762	64 947	82 378
<i>Brabant:</i>	<b>221 102</b>	<b>314 476</b>	<b>628 722</b>	<b>12 646</b>	<b>20 094</b>	<b>44 997</b>	<b>70 012</b>	<b>593 221</b>	<b>718 828</b>
Aat .....	8 080	10 813	22 054	475	807	1 444	2 375	20 812	25 236
Charleroi .....	46 555	64 639	133 443	2 950	5 119	10 045	17 050	124 189	155 612
Bergen .....	26 508	37 451	77 372	1 521	2 488	6 308	10 808	71 788	90 668
Moeskroen .....	8 327	10 438	21 161	439	745	1 233	2 094	20 437	24 000
Zinnik .....	17 359	23 662	48 650	900	1 526	3 343	5 656	45 264	55 832
Thuin .....	13 484	19 874	42 489	833	1 442	2 523	4 361	36 714	48 292
Doornik .....	15 324	20 699	43 527	931	1 556	2 854	4 818	39 808	49 901
<i>Henegouwen:</i>	<b>135 637</b>	<b>187 576</b>	<b>388 696</b>	<b>8 049</b>	<b>13 683</b>	<b>27 750</b>	<b>47 162</b>	<b>359 012</b>	<b>449 541</b>
Hoei .....	9 487	13 338	28 162	562	976	1 787	2 907	25 174	32 045
Luik .....	63 103	86 907	173 399	3 720	5 962	14 210	22 329	167 940	201 690
Verviers .....	19 510	35 810	81 217	1 314	2 211	4 996	8 150	61 630	91 578
Borgworm .....	6 398	8 645	17 148	403	660	1 108	1 702	16 554	19 510
<i>Luik:</i>	<b>98 498</b>	<b>144 700</b>	<b>299 926</b>	<b>5 999</b>	<b>9 809</b>	<b>22 101</b>	<b>35 088</b>	<b>271 298</b>	<b>344 823</b>
Hasselt .....	18 622	54 190	131 832	1 468	2 815	4 529	8 798	78 809	143 445
Maaseik .....	8 185	27 635	76 872	734	1 493	2 046	4 229	38 600	82 594
Tongeren .....	10 111	27 684	66 300	890	1 586	2 598	4 769	41 283	72 655
<i>Limburg:</i>	<b>36 918</b>	<b>109 509</b>	<b>275 004</b>	<b>3 092</b>	<b>5 894</b>	<b>9 173</b>	<b>17 796</b>	<b>158 692</b>	<b>298 694</b>
Aarlen .....	3 910	7 861	16 670	269	431	855	1 361	12 895	18 462
Bastenaken .....	2 155	5 301	13 240	236	419	759	1 301	8 451	14 960
Marche-en-Famenne .....	3 051	5 926	14 059	225	374	748	1 196	9 950	15 629
Neufchâteau .....	3 643	8 002	19 416	282	500	1 016	1 691	12 943	21 607
Virton .....	3 356	6 421	14 763	227	387	723	1 163	10 727	16 313
<i>Luxemburg:</i>	<b>16 115</b>	<b>33 511</b>	<b>78 148</b>	<b>1 239</b>	<b>2 111</b>	<b>4 101</b>	<b>6 712</b>	<b>54 966</b>	<b>86 971</b>
Dinant .....	6 822	12 567	29 545	487	844	1 596	2 733	21 472	33 122
Namen .....	21 673	34 864	75 655	1 352	2 324	4 951	8 223	62 840	86 202
Philippeville .....	4 918	8 861	20 783	320	597	1 017	1 776	15 116	23 156
<i>Namen:</i>	<b>33 413</b>	<b>56 292</b>	<b>125 983</b>	<b>2 159</b>	<b>3 765</b>	<b>7 564</b>	<b>12 732</b>	<b>99 428</b>	<b>142 480</b>
Aalst .....	23 035	43 926	91 975	1 377	2 247	3 814	6 221	72 152	100 443
Dendermonde .....	15 275	28 853	61 739	979	1 624	2 488	4 155	47 595	67 518
Eeklo .....	7 940	13 591	29 230	487	837	1 166	1 907	23 184	31 974
Gent .....	48 340	70 538	146 890	2 821	4 560	7 731	12 803	129 430	164 253
Oudenaarde .....	11 049	17 733	36 821	631	996	1 699	2 646	31 112	40 463
Sint-Niklaas .....	18 567	32 019	68 273	1 066	1 746	2 765	4 744	54 417	74 763
<i>Oost-Vlaanderen:</i>	<b>124 206</b>	<b>206 660</b>	<b>434 928</b>	<b>7 361</b>	<b>12 010</b>	<b>19 663</b>	<b>32 476</b>	<b>357 890</b>	<b>479 414</b>
Brugge .....	20 771	38 742	84 006	1 188	2 069	3 751	6 327	64 452	92 402
Diksmuide .....	3 637	7 681	17 860	280	457	597	1 101	12 195	19 418
Ieper .....	9 155	16 593	37 543	594	1 022	1 435	2 475	27 777	41 040
Kortrijk .....	23 998	42 541	93 760	1 294	2 178	3 543	6 012	71 376	101 950
Oostende .....	12 381	19 887	41 304	680	1 134	2 379	3 777	35 327	46 215
Rooselare .....	12 022	23 167	51 040	686	1 137	1 815	3 093	37 690	55 270
Tielt .....	6 001	12 594	28 843	394	625	939	1 675	19 928	31 143
Veurne .....	4 340	7 395	16 563	263	458	890	1 488	12 888	18 509
<i>West-Vlaanderen:</i>	<b>92 305</b>	<b>168 600</b>	<b>370 919</b>	<b>5 379</b>	<b>9 080</b>	<b>15 349</b>	<b>25 948</b>	<b>281 633</b>	<b>405 947</b>
<i>HET RIJK:</i>	<b>903 913</b>	<b>1 459 382</b>	<b>3 119 040</b>	<b>53 830</b>	<b>89 678</b>	<b>174 649</b>	<b>287 151</b>	<b>2 591 774</b>	<b>3 495 869</b>

UITGEBREIDE TABELLEN

Tabel I. — PRIVATE GEZINNEN NAAR GROOTTE EN GEZINSTYPE EN GESLACHT VAN HET GEZINSHOOFD.

TABEL I

HET RIJK

GEZINSTYPE	Grootte van het gezin										Totaal aantal gezinnen	Totaal aantal gezinsleden
	1 persoon	2 personen	3 personen	4 personen	5 personen	6 personen	7 personen	8 personen	9 personen	10 personen en meer		
<b>Mannelijke gezinshoofden.</b>												
<b>1. Niet familiaal gezin.</b>												
Alleenwonende man .....	205 639	—	—	—	—	—	—	—	—	—	205 639	205 639
Verscheidene personen welke geen familiekeren vormen .....	—	48 700	6 309	1 621	530	226	113	63	39	60	57 661	129 235
<i>Totaal:</i>	<b>205 639</b>	<b>48 700</b>	<b>6 309</b>	<b>1 621</b>	<b>530</b>	<b>226</b>	<b>113</b>	<b>63</b>	<b>39</b>	<b>60</b>	<b>263 300</b>	<b>334 874</b>
<b>2. Gezin met een familiekeren.</b>												
Echtpaar zonder kinderen .....	—	785 053	—	—	—	—	—	—	—	—	785 053	1 570 106
Echtpaar met ongehuwde kinderen ..	—	—	526 516	386 734	193 881	97 056	44 579	20 712	10 084	9 248	1 288 810	5 347 076
Vader met ongehuwde kinderen .....	—	21 241	7 829	2 618	1 232	537	261	128	71	52	33 969	89 873
Moeder met ongehuwde kinderen .....	—	6 152	770	137	34	12	3	1	1	1	7 111	15 452
Echtpaar zonder kinderen + (schoon-)vader of (schoon-)moeder van familiehoofd .....	—	—	30 617	21	1	—	—	—	—	—	30 639	91 940
Echtpaar met ongehuwde kinderen + (schoon-)vader of (schoon-)moeder van familiehoofd .....	—	—	—	31 771	24 836	12 216	5 891	2 524	1 141	916	79 295	406 147
Vader met ongehuwde kinderen + (schoon-)vader of (schoon-)moeder van familiehoofd .....	—	—	837	355	137	65	32	15	7	7	1 455	5 490
Moeder met ongehuwde kinderen + (schoon-)vader of (schoon-)moeder van familiehoofd .....	—	—	332	105	34	10	3	1	—	—	485	1 675
Echtpaar zonder kinderen + (schoon-)vader of (schoon-)moeder van familiehoofd + andere personen .....	—	—	—	1 240	103	20	6	1	1	3	1 374	5 687
Echtpaar met ongehuwde kinderen + (schoon-)vader of (schoon-)moeder van familiehoofd + andere personen ..	—	—	—	1	942	756	446	226	89	106	2 566	16 164
Vader met ongehuwde kinderen + (schoon-)vader of (schoon-)moeder van familiehoofd + andere personen ..	—	—	—	158	88	34	18	12	2	4	316	1 561
Moeder met ongehuwde kinderen + (schoon-)vader of (schoon-)moeder van familiehoofd + andere personen ..	—	—	—	138	60	34	21	1	6	6	266	1 331
Echtpaar zonder kinderen + andere personen, behalve (schoon-)vader of (schoon-)moeder van familiehoofd .....	—	—	23 846	2 254	498	149	53	28	14	28	26 870	84 987
Echtpaar met ongehuwde kinderen + andere personen, behalve (schoon-)vader of (schoon-)moeder van familiehoofd .....	—	—	—	13 793	10 363	6 072	3 602	1 794	943	1 109	37 676	203 946
Vader met ongehuwde kinderen + andere personen, behalve (schoon-)vader of (schoon-)moeder van familiehoofd .....	—	—	4 885	2 554	1 313	634	318	199	93	79	10 075	40 785
Moeder met ongehuwde kinderen + andere personen, behalve (schoon-)vader of (schoon-)moeder van familiehoofd .....	—	—	5 241	2 637	1 404	783	393	199	114	90	10 861	44 331
<i>Totaal:</i>	—	<b>812 446</b>	<b>600 873</b>	<b>444 516</b>	<b>234 926</b>	<b>118 378</b>	<b>55 626</b>	<b>25 841</b>	<b>12 566</b>	<b>11 649</b>	<b>2 316 821</b>	<b>7 926 551</b>
<b>3. Gezin met twee of meer familiekeren</b>												
Echtpaar + echtpaar gehuwde kinderen .....	—	—	—	8 675	1 802	553	301	126	67	87	11 611	51 744
Echtpaar + echtpaar gehuwde kinderen + kleinkinderen .....	—	—	—	—	11 862	8 129	3 655	1 474	621	457	26 198	156 002
Echtpaar + (schoon-)zoon + kleinkinderen .....	—	—	—	717	407	157	72	33	23	15	1 424	6 978
Echtpaar + (schoon-)dochter + kleinkinderen .....	—	—	—	1 519	1 180	525	248	135	66	99	3 772	19 639
Overig gezin met twee familiekeren .....	—	—	—	2 059	3 516	3 201	2 071	1 075	558	553	13 033	79 288
Overig gezin met meer dan twee familiekeren .....	—	—	—	—	—	138	199	178	129	200	844	7 123
<i>Totaal:</i>	—	—	—	<b>12 970</b>	<b>18 767</b>	<b>12 703</b>	<b>6 546</b>	<b>3 021</b>	<b>1 464</b>	<b>1 411</b>	<b>56 882</b>	<b>320 774</b>
<i>Algemeen totaal:</i>	<b>205 639</b>	<b>861 146</b>	<b>607 182</b>	<b>459 107</b>	<b>254 223</b>	<b>131 307</b>	<b>62 285</b>	<b>28 925</b>	<b>14 069</b>	<b>13 120</b>	<b>2 637 003</b>	<b>8 582 199</b>

TABEL I (vervolg)

HET RIJK

GEZINSTYPE	Grootte van het gezin										Totaal aantal gezinnen	Totaal aantal gezinsleden	
	1 persoon	2 personen	3 personen	4 personen	5 personen	6 personen	7 personen	8 personen	9 personen	10 personen en meer			
<b>Vrouwelijke gezinshoofden.</b>													
<b>1. Niet familiaal gezin.</b>													
Alleenwonende vrouw .....	401 742	—	—	—	—	—	—	—	—	—	—	401 742	401 742
Verscheidene personen welke geen familiekeren vormen .....	—	33 163	4 047	867	286	100	74	39	20	39	38 635	85 437	
<i>Totaal :</i>	<b>401 742</b>	<b>33 163</b>	<b>4 047</b>	<b>867</b>	<b>286</b>	<b>100</b>	<b>74</b>	<b>39</b>	<b>20</b>	<b>39</b>	<b>440 377</b>	<b>487 179</b>	
<b>2. Gezin met een familiekeren.</b>													
Echtpaar zonder kinderen .....	—	1 040	—	—	—	—	—	—	—	—	1 040	2 080	
Echtpaar met ongehuwde kinderen ..	—	—	523	138	52	29	14	3	3	4	766	2 745	
Vader met ongehuwde kinderen .....	—	887	45	5	1	—	—	—	—	—	938	1 934	
Moeder met ongehuwde kinderen .....	—	79 344	26 682	10 421	4 557	2 019	945	474	211	168	124 821	329 425	
Echtpaar zonder kinderen + (schoon-)vader of (schoon-)moeder van familiehoofd .....	—	—	1 823	2	—	—	1	—	—	—	1 826	5 484	
Echtpaar met ongehuwde kinderen + (schoon-)vader of (schoon-)moeder van familiehoofd .....	—	—	—	2 097	1 137	355	111	40	17	6	3 763	17 521	
Vader met ongehuwde kinderen + (schoon-)vader of (schoon-)moeder van familiehoofd .....	—	—	351	106	18	7	—	2	—	1	485	1 636	
Moeder met ongehuwde kinderen + (schoon-)vader of (schoon-)moeder van familiehoofd .....	—	—	3 230	1 323	527	213	68	39	11	18	5 429	19 974	
Echtpaar zonder kinderen + (schoon-)vader of (schoon-)moeder van familiehoofd + andere personen	—	—	—	221	24	8	—	1	—	1	255	1 070	
Echtpaar met ongehuwde kinderen + (schoon-)vader of (schoon-)moeder van familiehoofd + andere personen	—	—	—	1	70	40	20	7	2	3	143	842	
Vader met ongehuwde kinderen + (schoon-)vader of (schoon-)moeder van familiehoofd + andere personen	—	—	—	25	7	5	2	1	—	—	40	187	
Moeder met ongehuwde kinderen + (schoon-)vader of (schoon-)moeder van familiehoofd + andere personen	—	—	—	279	161	69	23	15	10	7	564	2 779	
Echtpaar zonder kinderen + andere personen, behalve (schoon-)vader of (schoon-)moeder van familiehoofd	—	—	399	59	9	—	1	1	1	1	471	1 513	
Echtpaar met ongehuwde kinderen + andere personen, behalve (schoon-)vader of (schoon-)moeder van familiehoofd .....	—	—	—	265	134	63	27	6	4	4	503	2 423	
Vader met ongehuwde kinderen + andere personen, behalve (schoon-)vader of (schoon-)moeder van familiehoofd .....	—	—	227	60	19	6	4	1	1	1	319	1 109	
Moeder met ongehuwde kinderen + andere personen, behalve (schoon-)vader of (schoon-)moeder van familiehoofd .....	—	—	6 479	2 857	1 352	687	370	160	87	115	12 107	47 685	
<i>Totaal :</i>	—	<b>81 271</b>	<b>39 759</b>	<b>17 859</b>	<b>8 068</b>	<b>3 501</b>	<b>1 586</b>	<b>750</b>	<b>347</b>	<b>329</b>	<b>153 470</b>	<b>438 407</b>	
<b>3. Gezin met twee of meer familiekeren</b>													
Echtpaar + echtpaar gehuwde kinderen	—	—	—	8	3	—	—	—	—	—	11	47	
Echtpaar + echtpaar gehuwde kinderen + kleinkinderen .....	—	—	—	—	13	7	6	1	1	—	28	166	
Echtpaar + (schoon-)zoon + kleinkinderen .....	—	—	—	2	1	—	—	—	—	—	3	13	
Echtpaar + (schoon-)dochter + kleinkinderen .....	—	—	—	118	85	40	8	8	5	3	267	1 336	
Overig gezin met twee familiekeren .....	—	—	—	848	934	628	318	133	69	73	3 003	16 530	
Overig gezin met meer dan twee familiekeren .....	—	—	—	—	—	7	19	13	11	16	66	586	
<i>Totaal :</i>	—	—	—	<b>976</b>	<b>1 036</b>	<b>682</b>	<b>351</b>	<b>155</b>	<b>86</b>	<b>92</b>	<b>3 378</b>	<b>18 678</b>	
<i>Algemeen totaal :</i>	<b>401 742</b>	<b>114 434</b>	<b>43 806</b>	<b>19 702</b>	<b>9 390</b>	<b>4 283</b>	<b>2 011</b>	<b>944</b>	<b>453</b>	<b>460</b>	<b>597 225</b>	<b>944 264</b>	

TABEL I (vervolg)

HET RIJK

GEZINSTYPE	Grootte van het gezin										Totaal aantal gezin- nen	Totaal aantal gezins- leden	
	1 per- soon	2 per- sonen	3 per- sonen	4 per- sonen	5 per- sonen	6 per- sonen	7 per- sonen	8 per- sonen	9 per- sonen	10 per- sonen en meer			
<b>Alle gezinshoofden.</b>													
<b>1. Niet familiaal gezin.</b>													
Alleenwonende man .....	205 639	—	—	—	—	—	—	—	—	—	—	205 639	205 639
Alleenwonende vrouw .....	401 742	—	—	—	—	—	—	—	—	—	—	401 742	401 742
Verscheidene personen welke geen familiekern vormen .....	—	81 863	10 356	2 488	816	326	187	102	59	99	96 296	214 672	
<i>Totaal :</i>	<b>607 381</b>	<b>81 863</b>	<b>10 356</b>	<b>2 488</b>	<b>816</b>	<b>326</b>	<b>187</b>	<b>102</b>	<b>59</b>	<b>99</b>	<b>703 677</b>	<b>822 053</b>	
<b>2. Gezin met een familiekern.</b>													
Echtpaar zonder kinderen .....	—	786 093	—	—	—	—	—	—	—	—	786 093	1 572 186	
Echtpaar met ongehuwde kinderen ..	—	—	527 039	386 872	193 933	97 085	44 593	20 715	10 087	9 252	1 289 576	5 349 821	
Vader met ongehuwde kinderen .....	—	22 128	7 874	2 623	1 233	537	261	128	71	52	34 907	91 807	
Moeder met ongehuwde kinderen ..	—	85 496	27 452	10 558	4 591	2 031	948	475	212	169	131 932	344 877	
Echtpaar zonder kinderen + (schoon-)vader of (schoon-)moeder van familiehoofd .....	—	—	32 440	23	1	—	1	—	—	—	32 465	97 424	
Echtpaar met ongehuwde kinderen + (schoon-)vader of (schoon-)moeder van familiehoofd .....	—	—	—	33 868	25 973	12 571	6 002	2 564	1 158	922	83 058	423 668	
Vader met ongehuwde kinderen + (schoon-)vader of (schoon-)moeder van familiehoofd .....	—	—	1 188	461	155	72	32	17	7	8	1 940	7 126	
Moeder met ongehuwde kinderen + (schoon-)vader of (schoon-)moeder van familiehoofd .....	—	—	3 562	1 428	561	223	71	40	11	18	5 914	21 649	
Echtpaar zonder kinderen + (schoon-)vader of (schoon-)moeder van familiehoofd + andere personen	—	—	—	1 461	127	28	6	2	1	4	1 629	6 757	
Echtpaar met ongehuwde kinderen + (schoon-)vader of (schoon-)moeder van familiehoofd + andere personen	—	—	—	2	1 012	796	466	233	91	109	2 709	17 006	
Vader met ongehuwde kinderen + (schoon-)vader of (schoon-)moeder van familiehoofd + andere personen	—	—	—	183	95	39	20	13	2	4	356	1 748	
Moeder met ongehuwde kinderen + (schoon-)vader of (schoon-)moeder van familiehoofd + andere personen	—	—	—	417	221	103	44	16	16	13	830	4 110	
Echtpaar zonder kinderen + andere personen, behalve (schoon-)vader of (schoon-)moeder van familiehoofd	—	—	24 245	2 313	507	149	54	29	15	29	27 341	86 500	
Echtpaar met ongehuwde kinderen + andere personen, behalve (schoon-) vader of (schoon-)moeder van fami- liehoofd .....	—	—	—	14 058	10 497	6 135	3 629	1 800	947	1 113	38 179	206 369	
Vader met ongehuwde kinderen + andere personen, behalve (schoon-) vader of (schoon-)moeder van fami- liehoofd .....	—	—	5 112	2 614	1 332	640	322	200	94	80	10 394	41 894	
Moeder met ongehuwde kinderen + andere personen, behalve (schoon-) vader of (schoon-)moeder van fami- liehoofd .....	—	—	11 720	5 494	2 756	1 470	763	359	201	205	22 968	92 016	
<i>Totaal :</i>	—	<b>893 717</b>	<b>640 632</b>	<b>462 375</b>	<b>242 994</b>	<b>121 879</b>	<b>57 212</b>	<b>26 591</b>	<b>12 913</b>	<b>11 978</b>	<b>2 470 291</b>	<b>8 364 958</b>	
<b>3. Gezin met twee of meer familie- kernen</b>													
Echtpaar + echtpaar gehuwde kinderen	—	—	—	8 683	1 805	553	301	126	67	87	11 622	51 791	
Echtpaar + echtpaar gehuwde kinde- ren + kleinkinderen .....	—	—	—	—	11 875	8 136	3 661	1 475	622	457	26 226	156 168	
Echtpaar + (schoon-)zoon + klein- kinderen .....	—	—	—	719	408	157	72	33	23	15	1 427	6 991	
Echtpaar + (schoon-)dochter + klein- kinderen .....	—	—	—	1 637	1 265	565	256	143	71	102	4 039	20 975	
Overig gezin met twee familie- kernen .....	—	—	—	2 907	4 450	3 829	2 389	1 208	627	626	16 036	95 818	
Overig gezin met meer dan twee fami- liekernen .....	—	—	—	—	—	145	218	191	140	216	910	7 709	
<i>Totaal :</i>	—	—	—	<b>13 946</b>	<b>19 803</b>	<b>13 385</b>	<b>6 897</b>	<b>3 176</b>	<b>1 550</b>	<b>1 503</b>	<b>60 260</b>	<b>339 452</b>	
<i>Algemeen totaal :</i>	<b>607 381</b>	<b>975 580</b>	<b>650 988</b>	<b>478 809</b>	<b>263 613</b>	<b>135 590</b>	<b>64 296</b>	<b>29 869</b>	<b>14 522</b>	<b>13 580</b>	<b>3 234 228</b>	<b>9 526 463</b>	

TABEL I (vervolg)

BRUSSEL-HOOFDSTAD

GEZINSTYPE	Grootte van het gezin										Totaal aantal gezinnen	Totaal aantal gezinsleden
	1 persoon	2 personen	3 personen	4 personen	5 personen	6 personen	7 personen	8 personen	9 personen	10 personen en meer		
<b>Mannelijke gezinshoofden.</b>												
<b>1. Niet familiaal gezin.</b>												
Alleenwonende man .....	49 808	—	—	—	—	—	—	—	—	—	49 808	49 808
Verscheidene personen welke geen familiekeren vormen .....	—	8 430	687	168	59	23	10	3	1	4	9 385	20 185
<i>Totaal:</i>	<b>49 808</b>	<b>8 430</b>	<b>687</b>	<b>168</b>	<b>59</b>	<b>23</b>	<b>10</b>	<b>3</b>	<b>1</b>	<b>4</b>	<b>59 193</b>	<b>69 993</b>
<b>2. Gezin met een familiekeren.</b>												
Echtpaar zonder kinderen .....	—	106 643	—	—	—	—	—	—	—	—	106 643	213 286
Echtpaar met ongehuwde kinderen ..	—	—	61 684	39 505	16 226	6 987	2 917	1 338	576	443	129 676	507 163
Vader met ongehuwde kinderen .....	—	2 888	963	272	105	46	9	5	2	—	4 290	10 675
Moeder met ongehuwde kinderen ...	—	1 064	78	10	5	—	1	—	—	—	1 158	2 434
Echtpaar zonder kinderen + (schoon-)vader of (schoon-)moeder van familiehoofd .....	—	—	2 519	—	—	—	—	—	—	—	2 519	7 557
Echtpaar met ongehuwde kinderen + (schoon-)vader of (schoon-)moeder van familiehoofd .....	—	—	—	1 902	1 266	545	219	95	42	21	4 090	20 113
Vader met ongehuwde kinderen + (schoon-)vader of (schoon-)moeder van familiehoofd .....	—	—	101	27	7	2	2	—	—	—	139	472
Moeder met ongehuwde kinderen + (schoon-)vader of (schoon-)moeder van familiehoofd .....	—	—	30	7	1	—	1	—	—	—	39	130
Echtpaar zonder kinderen + (schoon-)vader of (schoon-)moeder van familiehoofd + andere personen	—	—	—	73	5	1	—	—	—	—	79	323
Echtpaar met ongehuwde kinderen + (schoon-)vader of (schoon-)moeder van familiehoofd + andere personen	—	—	—	—	35	36	33	9	5	3	121	771
Vader met ongehuwde kinderen + (schoon-)vader of (schoon-)moeder van familiehoofd + andere personen	—	—	—	22	10	2	2	1	1	—	38	181
Moeder met ongehuwde kinderen + (schoon-)vader of (schoon-)moeder van familiehoofd + andere personen	—	—	—	20	4	2	1	—	—	—	27	119
Echtpaar zonder kinderen + andere personen, behalve (schoon-)vader of (schoon-)moeder van familiehoofd	—	—	2 169	197	47	5	4	3	—	2	2 427	7 633
Echtpaar met ongehuwde kinderen + andere personen, behalve (schoon-)vader of (schoon-)moeder van familiehoofd .....	—	—	—	1 060	842	492	217	103	60	64	2 838	14 977
Vader met ongehuwde kinderen + andere personen, behalve (schoon-)vader of (schoon-)moeder van familiehoofd .....	—	—	1 004	497	223	110	49	30	13	6	1 932	7 539
Moeder met ongehuwde kinderen + andere personen, behalve (schoon-)vader of (schoon-)moeder van familiehoofd .....	—	—	839	361	183	92	41	18	7	7	1 548	5 998
<i>Totaal:</i>	—	<b>110 595</b>	<b>69 387</b>	<b>43 953</b>	<b>18 959</b>	<b>8 320</b>	<b>3 496</b>	<b>1 602</b>	<b>706</b>	<b>546</b>	<b>257 564</b>	<b>799 371</b>
<b>3. Gezin met twee of meer familiekeren</b>												
Echtpaar + echtpaar gehuwde kinderen	—	—	—	198	48	13	10	9	4	3	285	1 319
Echtpaar + echtpaar gehuwde kinderen + kleinkinderen .....	—	—	—	—	187	133	55	27	12	13	427	2 583
Echtpaar + (schoon-)zoon + kleinkinderen .....	—	—	—	86	36	6	3	1	3	2	137	639
Echtpaar + (schoon-)dochter + kleinkinderen .....	—	—	—	135	91	38	16	8	2	4	294	1 457
Overig gezin met twee familiekeren	—	—	—	188	200	147	91	39	29	27	721	4 139
Overig gezin met meer dan twee familiekeren .....	—	—	—	—	—	3	7	7	2	13	32	310
<i>Totaal:</i>	—	—	—	<b>607</b>	<b>562</b>	<b>340</b>	<b>182</b>	<b>91</b>	<b>52</b>	<b>62</b>	<b>1 896</b>	<b>10 447</b>
<i>Algemeen totaal:</i>	<b>49 808</b>	<b>119 025</b>	<b>70 074</b>	<b>44 728</b>	<b>19 580</b>	<b>8 683</b>	<b>3 688</b>	<b>1 696</b>	<b>759</b>	<b>612</b>	<b>318 653</b>	<b>879 811</b>



TABEL I (vervolg)

BRUSSEL-HOOFDSTAD

GEZINSTYPE	Grootte van het gezin										Totaal aantal gezinnen	Totaal aantal gezinsleden
	1 persoon	2 personen	3 personen	4 personen	5 personen	6 personen	7 personen	8 personen	9 personen	10 personen en meer		
<b>Vrouwelijke gezinshoofden.</b>												
<b>1. Niet familiaal gezin.</b>												
Alleenwonende vrouw .....	97 187	—	—	—	—	—	—	—	—	—	97 187	97 187
Verscheidene personen welke geen familiekeren vormen .....	—	5 876	449	77	26	5	10	5	1	10	6 459	13 794
<i>Totaal:</i>	<b>97 187</b>	<b>5 876</b>	<b>449</b>	<b>77</b>	<b>26</b>	<b>5</b>	<b>10</b>	<b>5</b>	<b>1</b>	<b>10</b>	<b>103 646</b>	<b>110 981</b>
<b>2. Gezin met een familiekeren.</b>												
Echtpaar zonder kinderen .....	—	421	—	—	—	—	—	—	—	—	421	842
Echtpaar met ongehuwde kinderen ..	—	—	125	53	9	11	3	1	—	—	202	727
Vader met ongehuwde kinderen .....	—	142	8	—	—	—	—	—	—	—	150	308
Moeder met ongehuwde kinderen ...	—	15 101	4 697	1 618	583	214	100	43	11	11	22 378	56 220
Echtpaar zonder kinderen + (schoon-)vader of (schoon-)moeder van familiehoofd .....	—	—	79	—	—	—	—	—	—	—	79	237
Echtpaar met ongehuwde kinderen + (schoon-)vader of (schoon-)moeder van familiehoofd .....	—	—	—	42	29	5	2	—	—	—	78	357
Vader met ongehuwde kinderen + (schoon-)vader of (schoon-)moeder van familiehoofd .....	—	—	48	13	—	—	—	—	—	—	61	196
Moeder met ongehuwde kinderen + (schoon-)vader of (schoon-)moeder van familiehoofd .....	—	—	569	161	49	16	5	1	—	1	802	2 745
Echtpaar zonder kinderen + (schoon-)vader of (schoon-)moeder van familiehoofd + andere personen .....	—	—	—	9	—	1	—	—	—	—	10	42
Echtpaar met ongehuwde kinderen + (schoon-)vader of (schoon-)moeder van familiehoofd + andere personen .....	—	—	—	—	3	3	—	1	—	—	7	41
Vader met ongehuwde kinderen + (schoon-)vader of (schoon-)moeder van familiehoofd + andere personen .....	—	—	—	2	—	—	—	—	—	—	2	8
Moeder met ongehuwde kinderen + (schoon-)vader of (schoon-)moeder van familiehoofd + andere personen .....	—	—	—	44	14	14	3	1	1	—	77	368
Echtpaar zonder kinderen + andere personen, behalve (schoon-)vader of (schoon-)moeder van familiehoofd .....	—	—	37	3	3	—	1	1	—	—	45	153
Echtpaar met ongehuwde kinderen + andere personen, behalve (schoon-)vader of (schoon-)moeder van familiehoofd .....	—	—	—	24	5	6	2	1	—	—	38	179
Vader met ongehuwde kinderen + andere personen, behalve (schoon-)vader of (schoon-)moeder van familiehoofd .....	—	—	36	6	2	2	—	—	—	—	46	154
Moeder met ongehuwde kinderen + andere personen, behalve (schoon-)vader of (schoon-)moeder van familiehoofd .....	—	—	986	438	168	86	48	16	8	13	1 763	6 743
<i>Totaal:</i>	—	<b>15 664</b>	<b>6 585</b>	<b>2 413</b>	<b>865</b>	<b>358</b>	<b>164</b>	<b>65</b>	<b>20</b>	<b>25</b>	<b>26 159</b>	<b>69 320</b>
<b>3. Gezin met twee of meer familiekeren</b>												
Echtpaar + echtpaar gehuwde kinderen .....	—	—	—	—	—	1	1	—	—	—	2	13
Echtpaar + echtpaar gehuwde kinderen + kleinkinderen .....	—	—	—	—	—	—	—	—	—	—	—	—
Echtpaar + (schoon-)zoon + kleinkinderen .....	—	—	—	—	1	—	—	—	—	—	1	5
Echtpaar + (schoon-)dochter + kleinkinderen .....	—	—	—	18	8	3	—	1	—	—	30	138
Overig gezin met twee familiekeren .....	—	—	—	66	54	30	12	8	5	5	180	963
Overig gezin met meer dan twee familiekeren .....	—	—	—	—	—	—	1	1	—	—	2	15
<i>Totaal:</i>	—	—	—	<b>84</b>	<b>63</b>	<b>34</b>	<b>14</b>	<b>10</b>	<b>5</b>	<b>5</b>	<b>215</b>	<b>1 134</b>
<i>Algemeen totaal:</i>	<b>97 187</b>	<b>21 540</b>	<b>7 034</b>	<b>2 574</b>	<b>954</b>	<b>397</b>	<b>188</b>	<b>80</b>	<b>26</b>	<b>40</b>	<b>130 020</b>	<b>181 435</b>

TABEL I (vervolg)

BRUSSEL-HOOFDSTAD

GEZINSTYPE	Grootte van het gezin										Totaal aantal gezinnen	Totaal aantal gezinsleden
	1 persoon	2 personen	3 personen	4 personen	5 personen	6 personen	7 personen	8 personen	9 personen	10 personen en meer		
<b>Alle gezinshoofden.</b>												
<b>1. Niet familiaal gezin.</b>												
Alleenwonende man .....	49 808	—	—	—	—	—	—	—	—	—	49 808	49 808
Alleenwonende vrouw .....	97 187	—	—	—	—	—	—	—	—	—	97 187	97 187
Verscheidene personen welke geen familiekeren vormen .....	—	14 306	1 136	245	85	28	20	8	2	14	15 844	33 979
<i>Totaal:</i>	<b>146 995</b>	<b>14 306</b>	<b>1 136</b>	<b>245</b>	<b>85</b>	<b>28</b>	<b>20</b>	<b>8</b>	<b>2</b>	<b>14</b>	<b>162 839</b>	<b>180 974</b>
<b>2. Gezin met een familiekeren.</b>												
Echtpaar zonder kinderen .....	—	107 064	—	—	—	—	—	—	—	—	107 064	214 128
Echtpaar met ongehuwde kinderen ..	—	—	61 809	39 558	16 235	6 998	2 920	1 339	576	443	129 878	507 890
Vader met ongehuwde kinderen .....	—	3 030	971	272	105	46	9	5	2	—	4 440	10 983
Moeder met ongehuwde kinderen .....	—	16 165	4 775	1 628	588	214	101	43	11	11	23 536	58 654
Echtpaar zonder kinderen + (schoon-)vader of (schoon-)moeder van familiehoofd .....	—	—	2 598	—	—	—	—	—	—	—	2 598	7 794
Echtpaar met ongehuwde kinderen + (schoon-)vader of (schoon-)moeder van familiehoofd .....	—	—	—	1 944	1 295	550	221	95	42	21	4 168	20 470
Vader met ongehuwde kinderen + (schoon-)vader of (schoon-)moeder van familiehoofd .....	—	—	149	40	7	2	2	—	—	—	200	668
Moeder met ongehuwde kinderen + (schoon-)vader of (schoon-)moeder van familiehoofd .....	—	—	599	168	50	16	6	1	—	1	841	2 875
Echtpaar zonder kinderen + (schoon-)vader of (schoon-)moeder van familiehoofd + andere personen .....	—	—	—	82	5	2	—	—	—	—	89	365
Echtpaar met ongehuwde kinderen + (schoon-)vader of (schoon-)moeder van familiehoofd + andere personen .....	—	—	—	—	38	39	33	10	5	3	128	812
Vader met ongehuwde kinderen + (schoon-)vader of (schoon-)moeder van familiehoofd + andere personen .....	—	—	—	24	10	2	2	1	1	—	40	189
Moeder met ongehuwde kinderen + (schoon-)vader of (schoon-)moeder van familiehoofd + andere personen .....	—	—	—	64	18	16	4	1	1	—	104	487
Echtpaar zonder kinderen + andere personen, behalve (schoon-)vader of (schoon-)moeder van familiehoofd .....	—	—	2 206	200	50	5	5	4	—	2	2 472	7 786
Echtpaar met ongehuwde kinderen + andere personen, behalve (schoon-)vader of (schoon-)moeder van familiehoofd .....	—	—	—	1 084	847	498	219	104	60	64	2 876	15 156
Vader met ongehuwde kinderen + andere personen, behalve (schoon-)vader of (schoon-)moeder van familiehoofd .....	—	—	1 040	503	225	112	49	30	13	6	1 978	7 693
Moeder met ongehuwde kinderen + andere personen, behalve (schoon-)vader of (schoon-)moeder van familiehoofd .....	—	—	1 825	799	351	178	89	34	15	20	3 311	12 741
<i>Totaal:</i>	—	<b>126 259</b>	<b>75 972</b>	<b>46 366</b>	<b>19 824</b>	<b>8 678</b>	<b>3 660</b>	<b>1 667</b>	<b>726</b>	<b>571</b>	<b>283 723</b>	<b>868 691</b>
<b>3. Gezin met twee of meer familiekeren</b>												
Echtpaar + echtpaar gehuwde kinderen .....	—	—	—	198	48	13	10	9	4	3	285	1 319
Echtpaar + echtpaar gehuwde kinderen + kleinkinderen .....	—	—	—	—	187	134	56	27	12	13	429	2 596
Echtpaar + (schoon-)zoon + kleinkinderen .....	—	—	—	86	37	6	3	1	3	2	138	644
Echtpaar + (schoon-)dochter + kleinkinderen .....	—	—	—	153	99	41	16	9	2	4	324	1 595
Overig gezin met twee familiekeren .....	—	—	—	254	254	177	103	47	34	32	901	5 102
Overig gezin met meer dan twee familiekeren .....	—	—	—	—	—	3	8	8	2	13	34	325
<i>Totaal:</i>	—	—	—	<b>691</b>	<b>625</b>	<b>374</b>	<b>196</b>	<b>101</b>	<b>57</b>	<b>67</b>	<b>2 111</b>	<b>11 581</b>
<i>Algemeen totaal:</i>	<b>146 995</b>	<b>140 565</b>	<b>77 108</b>	<b>47 302</b>	<b>20 534</b>	<b>9 080</b>	<b>3 876</b>	<b>1 776</b>	<b>785</b>	<b>652</b>	<b>448 673</b>	<b>1 061 246</b>

TABEL I (vervolg)

NEDERLANDS TAALGEBIED

GEZINSTYPE	Grootte van het gezin										Totaal aantal gezinnen	Totaal aantal gezinsleden	
	1 persoon	2 personen	3 personen	4 personen	5 personen	6 personen	7 personen	8 personen	9 personen	10 personen en meer			
<b>Mannelijke gezinshoofden.</b>													
<b>1. Niet familiaal gezin.</b>													
Alleenwonende man .....	85 054	—	—	—	—	—	—	—	—	—	—	85 054	85 054
Verscheidene personen welke geen familiekeren vormen .....	—	21 965	3 454	954	268	107	51	33	23	33	—	26 888	61 368
<i>Totaal:</i>	<b>85 054</b>	<b>21 965</b>	<b>3 454</b>	<b>954</b>	<b>268</b>	<b>107</b>	<b>51</b>	<b>33</b>	<b>23</b>	<b>33</b>	<b>111 942</b>	<b>146 422</b>	
<b>2. Gezin met een familiekeren.</b>													
Echtpaar zonder kinderen .....	—	417 950	—	—	—	—	—	—	—	—	—	417 950	835 900
Echtpaar met ongehuwde kinderen ..	—	—	299 363	230 397	119 099	60 780	27 993	13 166	6 531	5 905	—	763 234	3 204 048
Vader met ongehuwde kinderen .....	—	11 482	4 364	1 538	745	325	153	72	52	34	—	18 765	50 364
Moeder met ongehuwde kinderen .....	—	2 417	376	64	14	9	1	—	—	1	—	2 882	6 359
Echtpaar zonder kinderen + (schoon-)vader of (schoon-)moeder van familiehoofd .....	—	—	14 826	8	1	—	—	—	—	—	—	14 835	44 515
Echtpaar met ongehuwde kinderen + (schoon-)vader of (schoon-)moeder van familiehoofd .....	—	—	—	17 087	14 812	7 654	3 754	1 655	776	635	—	46 373	241 672
Vader met ongehuwde kinderen + (schoon-)vader of (schoon-)moeder van familiehoofd .....	—	—	333	173	78	35	21	9	5	7	—	661	2 632
Moeder met ongehuwde kinderen + (schoon-)vader of (schoon-)moeder van familiehoofd .....	—	—	152	43	21	6	2	—	—	—	—	224	783
Echtpaar zonder kinderen + (schoon-)vader of (schoon-)moeder van familiehoofd + andere personen .....	—	—	—	503	41	8	4	—	—	1	—	557	2 303
Echtpaar met ongehuwde kinderen + (schoon-)vader of (schoon-)moeder van familiehoofd + andere personen .....	—	—	—	1	438	385	249	130	45	54	—	1 302	8 301
Vader met ongehuwde kinderen + (schoon-)vader of (schoon-)moeder van familiehoofd + andere personen .....	—	—	—	50	38	14	9	5	1	2	—	119	610
Moeder met ongehuwde kinderen + (schoon-)vader of (schoon-)moeder van familiehoofd + andere personen .....	—	—	—	55	21	12	9	—	5	3	—	105	536
Echtpaar zonder kinderen + andere personen, behalve (schoon-)vader of (schoon-)moeder van familiehoofd .....	—	—	11 589	993	191	64	16	10	8	13	—	12 884	40 493
Echtpaar met ongehuwde kinderen + andere personen, behalve (schoon-)vader of (schoon-)moeder van familiehoofd .....	—	—	—	7 334	5 640	3 365	2 052	1 034	539	649	—	20 613	112 504
Vader met ongehuwde kinderen + andere personen, behalve (schoon-)vader of (schoon-)moeder van familiehoofd .....	—	—	2 019	1 091	570	259	138	71	37	32	—	4 217	17 074
Moeder met ongehuwde kinderen + andere personen, behalve (schoon-)vader of (schoon-)moeder van familiehoofd .....	—	—	2 216	1 140	572	346	165	88	41	32	—	4 600	18 705
<i>Totaal:</i>	—	<b>431 849</b>	<b>335 238</b>	<b>260 477</b>	<b>142 281</b>	<b>73 262</b>	<b>34 566</b>	<b>16 240</b>	<b>8 040</b>	<b>7 368</b>	<b>1 309 321</b>	<b>4 586 799</b>	
<b>3. Gezin met twee of meer familiekeren</b>													
Echtpaar + echtpaar gehuwde kinderen .....	—	—	—	5 483	1 235	407	220	84	42	63	—	7 534	33 854
Echtpaar + echtpaar gehuwde kinderen + kleinkinderen .....	—	—	—	—	7 433	5 377	2 482	1 022	420	317	—	17 051	102 184
Echtpaar + (schoon-)zoon + kleinkinderen .....	—	—	—	330	231	102	42	21	15	7	—	748	3 759
Echtpaar + (schoon-)dochter + kleinkinderen .....	—	—	—	719	570	285	137	75	43	56	—	1 885	10 002
Overig gezin met twee familiekeren .....	—	—	—	1 079	1 911	1 815	1 166	599	335	309	—	7 214	44 107
Overig gezin met meer dan twee familiekeren .....	—	—	—	—	—	64	103	110	83	108	—	468	3 968
<i>Totaal:</i>	—	—	—	<b>7 611</b>	<b>11 380</b>	<b>8 050</b>	<b>4 150</b>	<b>1 911</b>	<b>938</b>	<b>860</b>	<b>34 900</b>	<b>197 874</b>	
<i>Algemeen totaal:</i>	<b>85 054</b>	<b>453 814</b>	<b>338 692</b>	<b>269 042</b>	<b>153 929</b>	<b>81 419</b>	<b>38 767</b>	<b>18 184</b>	<b>9 001</b>	<b>8 261</b>	<b>1 456 163</b>	<b>4 931 095</b>	

TABEL I (vervolg)

NEDERLANDS TAALGEBIED

GEZINSTYPE	Grootte van het gezin										Totaal aantal gezinnen	Totaal aantal gezinsleden
	1 persoon	2 personen	3 personen	4 personen	5 personen	6 personen	7 personen	8 personen	9 personen	10 personen en meer		
<b>Vrouwelijke gezinshoofden.</b>												
<b>1. Niet familiaal gezin.</b>												
Alleenwonende vrouw .....	155 192	—	—	—	—	—	—	—	—	—	155 192	155 192
Verscheidene personen welke geen familiekern vormen .....	—	14 534	2 214	532	176	62	37	21	10	15	17 601	39 776
<i>Totaal:</i>	<b>155 192</b>	<b>14 534</b>	<b>2 214</b>	<b>532</b>	<b>176</b>	<b>62</b>	<b>37</b>	<b>21</b>	<b>10</b>	<b>15</b>	<b>172 793</b>	<b>194 968</b>
<b>2. Gezin met een familiekern.</b>												
Echtpaar zonder kinderen .....	—	321	—	—	—	—	—	—	—	—	321	642
Echtpaar met ongehuwde kinderen ..	—	—	212	41	17	9	7	—	1	1	288	1 007
Vader met ongehuwde kinderen .....	—	407	27	5	1	—	—	—	—	—	440	920
Moeder met ongehuwde kinderen .....	—	35 513	12 663	5 061	2 322	1 077	501	271	110	96	57 614	155 035
Echtpaar zonder kinderen + (schoon-)vader of (schoon-)moeder van familiehoofd .....	—	—	934	—	—	—	—	—	—	—	934	2 802
Echtpaar met ongehuwde kinderen + (schoon-)vader of (schoon-)moeder van familiehoofd .....	—	—	—	1 155	603	202	62	24	8	3	2 057	9 578
Vader met ongehuwde kinderen + (schoon-)vader of (schoon-)moeder van familiehoofd .....	—	—	132	36	6	2	—	1	—	1	178	601
Moeder met ongehuwde kinderen + (schoon-)vader of (schoon-)moeder van familiehoofd .....	—	—	1 292	579	259	104	32	23	7	14	2 310	8 732
Echtpaar zonder kinderen + (schoon-)vader of (schoon-)moeder van familiehoofd + andere personen	—	—	—	101	6	5	—	1	—	—	113	472
Echtpaar met ongehuwde kinderen + (schoon-)vader of (schoon-)moeder van familiehoofd + andere personen	—	—	—	1	40	19	13	5	—	1	79	460
Vader met ongehuwde kinderen + (schoon-)vader of (schoon-)moeder van familiehoofd + andere personen	—	—	—	5	3	2	1	—	—	—	11	54
Moeder met ongehuwde kinderen + (schoon-)vader of (schoon-)moeder van familiehoofd + andere personen	—	—	—	106	80	22	9	6	3	5	231	1 146
Echtpaar zonder kinderen + andere personen, behalve (schoon-)vader of (schoon-)moeder van familiehoofd	—	—	186	29	4	—	—	—	—	1	220	705
Echtpaar met ongehuwde kinderen + andere personen, behalve (schoon-) vader of (schoon-)moeder van fami- liehoofd .....	—	—	—	103	70	33	14	2	3	2	227	1 123
Vader met ongehuwde kinderen + andere personen, behalve (schoon-) vader of (schoon-)moeder van fami- liehoofd .....	—	—	93	20	9	2	1	—	1	—	126	432
Moeder met ongehuwde kinderen + andere personen, behalve (schoon-) vader of (schoon-)moeder van fami- liehoofd .....	—	—	2 858	1 346	666	309	164	77	42	51	5 513	21 853
<i>Totaal:</i>	—	<b>36 241</b>	<b>18 397</b>	<b>8 588</b>	<b>4 086</b>	<b>1 786</b>	<b>804</b>	<b>410</b>	<b>175</b>	<b>175</b>	<b>70 662</b>	<b>205 562</b>
<b>3. Gezin met twee of meer familie- kernen</b>												
Echtpaar + echtpaar gehuwde kinderen	—	—	—	4	2	—	—	—	—	—	6	26
Echtpaar + echtpaar gehuwde kinde- ren + kleinkinderen .....	—	—	—	—	8	1	2	—	1	—	12	69
Echtpaar + (schoon-)zoon + klein- kinderen .....	—	—	—	2	—	—	—	—	—	—	2	8
Echtpaar + (schoon-)dochter + klein- kinderen .....	—	—	—	52	51	21	5	3	4	1	137	694
Overig gezin met twee familie- kernen .....	—	—	—	452	548	371	193	81	34	32	1 711	9 430
Overig gezin met meer dan twee fami- liekernen .....	—	—	—	—	—	7	11	10	7	10	45	396
<i>Totaal:</i>	—	—	—	<b>510</b>	<b>609</b>	<b>400</b>	<b>211</b>	<b>94</b>	<b>46</b>	<b>43</b>	<b>1 913</b>	<b>10 623</b>
<i>Algemeen totaal:</i>	<b>155 192</b>	<b>50 775</b>	<b>20 611</b>	<b>9 630</b>	<b>4 871</b>	<b>2 248</b>	<b>1 052</b>	<b>525</b>	<b>231</b>	<b>233</b>	<b>245 368</b>	<b>411 153</b>

TABEL I (vervolg)

NEDERLANDS TAALGEBIED

GEZINSTYPE	Grootte van het gezin										Totaal aantal gezin- nen	Totaal aantal gezins- leden	
	1 per- soon	2 per- sonen	3 per- sonen	4 per- sonen	5 per- sonen	6 per- sonen	7 per- sonen	8 per- sonen	9 per- sonen	10 per- sonen en meer			
<b>Alle gezinshoofden.</b>													
<b>1. Niet familiaal gezin.</b>													
Alleenwonende man .....	85 054	—	—	—	—	—	—	—	—	—	—	85 054	85 054
Alleenwonende vrouw .....	155 192	—	—	—	—	—	—	—	—	—	—	155 192	155 192
Verscheidene personen welke geen familiekern vormen .....	—	36 499	5 668	1 486	444	169	88	54	33	48	—	44 489	101 144
<i>Totaal:</i>	<b>240 246</b>	<b>36 499</b>	<b>5 668</b>	<b>1 486</b>	<b>444</b>	<b>169</b>	<b>88</b>	<b>54</b>	<b>33</b>	<b>48</b>	—	<b>284 735</b>	<b>341 390</b>
<b>2. Gezin met een familiekern.</b>													
Echtpaar zonder kinderen .....	—	418 271	—	—	—	—	—	—	—	—	—	418 271	836 542
Echtpaar met ongehuwde kinderen ..	—	—	299 575	230 438	119 116	60 789	28 000	13 166	6 532	5 906	—	763 522	3 205 055
Vader met ongehuwde kinderen .....	—	11 889	4 391	1 543	746	325	153	72	52	34	—	19 205	51 284
Moeder met ongehuwde kinderen .....	—	37 930	13 039	5 125	2 336	1 086	502	271	110	97	—	60 496	161 394
Echtpaar zonder kinderen + (schoon-)vader of (schoon-)moeder van familiehoofd .....	—	—	15 760	8	1	—	—	—	—	—	—	15 769	47 317
Echtpaar met ongehuwde kinderen + (schoon-)vader of (schoon-)moeder van familiehoofd .....	—	—	—	18 242	15 415	7 856	3 816	1 679	784	638	—	48 430	251 250
Vader met ongehuwde kinderen + (schoon-)vader of (schoon-)moeder van familiehoofd .....	—	—	465	209	84	37	21	10	5	8	—	839	3 233
Moeder met ongehuwde kinderen + (schoon-)vader of (schoon-)moeder van familiehoofd .....	—	—	1 444	622	280	110	34	23	7	14	—	2 534	9 515
Echtpaar zonder kinderen + (schoon-)vader of (schoon-)moeder van familiehoofd + andere personen	—	—	—	604	47	13	4	1	—	1	—	670	2 775
Echtpaar met ongehuwde kinderen + (schoon-)vader of (schoon-)moeder van familiehoofd + andere personen	—	—	—	2	478	404	262	135	45	55	—	1 381	8 761
Vader met ongehuwde kinderen + (schoon-)vader of (schoon-)moeder van familiehoofd + andere personen	—	—	—	55	41	16	10	5	1	2	—	130	664
Moeder met ongehuwde kinderen + (schoon-)vader of (schoon-)moeder van familiehoofd + andere personen	—	—	—	161	101	34	18	6	8	8	—	336	1 682
Echtpaar zonder kinderen + andere personen, behalve (schoon-)vader of (schoon-)moeder van familiehoofd	—	—	11 775	1 022	195	64	16	10	8	14	—	13 104	41 198
Echtpaar met ongehuwde kinderen + andere personen, behalve (schoon-) vader of (schoon-)moeder van fami- liehoofd .....	—	—	—	7 437	5 710	3 398	2 066	1 036	542	651	—	20 840	113 627
Vader met ongehuwde kinderen + andere personen, behalve (schoon-) vader of (schoon-)moeder van fami- liehoofd .....	—	—	2 112	1 111	579	261	139	71	38	32	—	4 343	17 506
Moeder met ongehuwde kinderen + andere personen, behalve (schoon-) vader of (schoon-)moeder van fami- liehoofd .....	—	—	5 074	2 486	1 238	655	329	165	83	83	—	10 113	40 558
<i>Totaal:</i>	—	<b>468 090</b>	<b>353 635</b>	<b>269 065</b>	<b>146 367</b>	<b>75 048</b>	<b>35 370</b>	<b>16 650</b>	<b>8 215</b>	<b>7 543</b>	—	<b>1 379 983</b>	<b>4 792 361</b>
<b>3. Gezin met twee of meer familie- kernen</b>													
Echtpaar + echtpaar gehuwde kinderen	—	—	—	5 487	1 237	407	220	84	42	63	—	7 540	33 880
Echtpaar + echtpaar gehuwde kinde- ren + kleinkinderen .....	—	—	—	—	7 441	5 378	2 484	1 022	421	317	—	17 063	102 253
Echtpaar + (schoon-)zoon + klein- kinderen .....	—	—	—	332	231	102	42	21	15	7	—	750	3 767
Echtpaar + (schoon-)dochter + klein- kinderen .....	—	—	—	771	621	306	142	78	47	57	—	2 022	10 696
Overig gezin met twee familie- kernen .....	—	—	—	1 531	2 459	2 186	1 359	680	369	341	—	8 925	53 537
Overig gezin met meer dan twee fami- liekernen .....	—	—	—	—	—	71	114	120	90	118	—	513	4 364
<i>Totaal:</i>	—	—	—	<b>8 121</b>	<b>11 989</b>	<b>8 450</b>	<b>4 361</b>	<b>2 005</b>	<b>984</b>	<b>903</b>	—	<b>36 813</b>	<b>208 497</b>
<i>Algemeen totaal:</i>	<b>240 246</b>	<b>504 589</b>	<b>359 303</b>	<b>278 672</b>	<b>158 800</b>	<b>83 667</b>	<b>39 819</b>	<b>18 709</b>	<b>9 232</b>	<b>8 494</b>	—	<b>1 701 531</b>	<b>5 342 248</b>

TABEL I (vervolg)

FRANS TAALGEBIED

GEZINSTYPE	Grootte van het gezin										Totaal aantal gezin- nen	Totaal aantal gezins- leden
	1 per- soon	2 per- sonen	3 per- sonen	4 per- sonen	5 per- sonen	6 per- sonen	7 per- sonen	8 per- sonen	9 per- sonen	10 per- sonen en meer		
<b>Mannelijke gezinshoofden.</b>												
<b>1. Niet familiaal gezin.</b>												
Alleenwonende man .....	69 795	—	—	—	—	—	—	—	—	—	69 795	69 795
Verscheidene personen welke geen familiekern vormen .....	—	18 141	2 121	485	200	96	51	27	15	23	21 159	47 135
<i>Totaal:</i>	<b>69 795</b>	<b>18 141</b>	<b>2 121</b>	<b>485</b>	<b>200</b>	<b>96</b>	<b>51</b>	<b>27</b>	<b>15</b>	<b>23</b>	<b>90 954</b>	<b>116 930</b>
<b>2. Gezin met een familiekeren.</b>												
Echtpaar zonder kinderen .....	—	256 806	—	—	—	—	—	—	—	—	256 806	513 612
Echtpaar met ongehuwde kinderen ..	—	—	162 594	114 028	57 003	28 511	13 316	6 073	2 919	2 853	387 297	1 599 012
Vader met ongehuwde kinderen .....	—	6 746	2 447	789	372	161	98	50	16	17	10 696	28 229
Moeder met ongehuwde kinderen ....	—	2 622	304	59	14	3	1	1	1	—	3 005	6 504
Echtpaar zonder kinderen + (schoon-)vader of (schoon-)moeder van familiehoofd .....	—	—	13 167	13	—	—	—	—	—	—	13 180	39 553
Echtpaar met ongehuwde kinderen + (schoon-)vader of (schoon-)moeder van familiehoofd .....	—	—	—	12 636	8 530	3 857	1 833	734	311	246	28 147	140 507
Vader met ongehuwde kinderen + (schoon-)vader of (schoon-)moeder van familiehoofd .....	—	—	399	154	50	28	9	6	2	—	648	2 360
Moeder met ongehuwde kinderen + (schoon-)vader of (schoon-)moeder van familiehoofd .....	—	—	150	54	11	4	—	1	—	—	220	753
Echtpaar zonder kinderen + (schoon-)vader of (schoon-)moeder van familiehoofd + andere personen	—	—	—	658	57	11	2	1	1	2	732	3 037
Echtpaar met ongehuwde kinderen + (schoon-)vader of (schoon-)moeder van familiehoofd + andere personen	—	—	—	—	467	322	159	78	38	49	1 113	6 888
Vader met ongehuwde kinderen + (schoon-)vader of (schoon-)moeder van familiehoofd + andere personen	—	—	—	86	39	17	6	6	—	2	156	752
Moeder met ongehuwde kinderen + (schoon-)vader of (schoon-)moeder van familiehoofd + andere personen	—	—	—	63	35	20	11	1	1	3	134	676
Echtpaar zonder kinderen + andere personen, behalve (schoon-)vader of (schoon-)moeder van familiehoofd	—	—	9 980	1 060	257	79	33	15	6	13	11 443	36 500
Echtpaar met ongehuwde kinderen + andere personen, behalve (schoon-) vader of (schoon-)moeder van fami- liehoofd .....	—	—	—	5 316	3 791	2 162	1 295	642	337	381	13 924	74 754
Vader met ongehuwde kinderen + andere personen, behalve (schoon-) vader of (schoon-)moeder van fami- liehoofd .....	—	—	1 847	947	514	265	129	98	43	40	3 883	15 996
Moeder met ongehuwde kinderen + andere personen, behalve (schoon-) vader of (schoon-)moeder van fami- liehoofd .....	—	—	2 179	1 134	645	344	187	93	66	51	4 699	19 573
<i>Totaal:</i>	—	<b>266 174</b>	<b>193 067</b>	<b>136 997</b>	<b>71 785</b>	<b>35 784</b>	<b>17 079</b>	<b>7 799</b>	<b>3 741</b>	<b>3 657</b>	<b>736 083</b>	<b>2 488 706</b>
<b>3. Gezin met twee of meer familie- kernen</b>												
Echtpaar + echtpaar gehuwde kinderen	—	—	—	2 974	508	128	70	32	21	21	3 754	16 391
Echtpaar + echtpaar gehuwde kinde- ren + kleinkinderen .....	—	—	—	—	4 196	2 562	1 070	407	180	124	8 539	50 071
Echtpaar + (schoon-)zoon + klein- kinderen .....	—	—	—	300	139	49	27	11	5	6	537	2 571
Echtpaar + (schoon-)dochter + klein- kinderen .....	—	—	—	661	511	201	95	52	21	38	1 579	8 107
Overig gezin met twee familie- kernen .....	—	—	—	780	1 382	1 216	794	430	188	212	5 002	30 439
Overig gezin met meer dan twee fami- liekernen .....	—	—	—	—	—	71	89	60	44	79	343	2 837
<i>Totaal:</i>	—	—	—	<b>4 715</b>	<b>6 736</b>	<b>4 227</b>	<b>2 145</b>	<b>992</b>	<b>459</b>	<b>480</b>	<b>19 754</b>	<b>110 416</b>
<i>Algemeen totaal:</i>	<b>69 795</b>	<b>284 315</b>	<b>195 188</b>	<b>142 197</b>	<b>78 721</b>	<b>40 107</b>	<b>19 275</b>	<b>8 818</b>	<b>4 215</b>	<b>4 160</b>	<b>846 791</b>	<b>2 716 052</b>

TABEL I (vervolg)

FRANS TAALGEBIED

GEZINSTYPE	Grootte van het gezin										Totaal aantal gezinnen	Totaal aantal gezinsleden
	1 persoon	2 personen	3 personen	4 personen	5 personen	6 personen	7 personen	8 personen	9 personen	10 personen en meer		
<b>Vrouwelijke gezinshoofden.</b>												
<b>1. Niet familiaal gezin.</b>												
Alleenwonende vrouw .....	147 005	—	—	—	—	—	—	—	—	—	147 005	147 005
Verscheidene personen welke geen familiekern vormen .....	—	12 532	1 358	253	83	33	27	13	9	14	14 322	31 322
<i>Totaal :</i>	<b>147 005</b>	<b>12 532</b>	<b>1 358</b>	<b>253</b>	<b>83</b>	<b>33</b>	<b>27</b>	<b>13</b>	<b>9</b>	<b>14</b>	<b>161 327</b>	<b>178 327</b>
<b>2. Gezin met een familiekern.</b>												
Echtpaar zonder kinderen .....	—	289	—	—	—	—	—	—	—	—	289	578
Echtpaar met ongehuwde kinderen ..	—	—	180	42	25	9	4	1	2	3	266	972
Vader met ongehuwde kinderen .....	—	332	10	—	—	—	—	—	—	—	342	694
Moeder met ongehuwde kinderen ...	—	28 131	9 062	3 643	1 625	717	333	157	90	61	43 819	115 494
Echtpaar zonder kinderen + (schoon-)vader of (schoon-)moeder van familiehoofd .....	—	—	803	2	—	—	1	—	—	—	806	2 424
Echtpaar met ongehuwde kinderen + (schoon-)vader of (schoon-)moeder van familiehoofd .....	—	—	—	897	502	148	47	16	9	3	1 622	7 559
Vader met ongehuwde kinderen + (schoon-)vader of (schoon-)moeder van familiehoofd .....	—	—	171	57	12	5	—	1	—	—	246	839
Moeder met ongehuwde kinderen + (schoon-)vader of (schoon-)moeder van familiehoofd .....	—	—	1 356	577	217	90	31	14	4	3	2 292	8 398
Echtpaar zonder kinderen + (schoon-)vader of (schoon-)moeder van familiehoofd + andere personen	—	—	—	110	18	2	—	—	—	1	131	552
Echtpaar met ongehuwde kinderen + (schoon-)vader of (schoon-)moeder van familiehoofd + andere personen	—	—	—	—	27	17	7	1	2	2	56	335
Vader met ongehuwde kinderen + (schoon-)vader of (schoon-)moeder van familiehoofd + andere personen	—	—	—	18	4	3	1	1	—	—	27	125
Moeder met ongehuwde kinderen + (schoon-)vader of (schoon-)moeder van familiehoofd + andere personen	—	—	—	127	67	32	11	8	6	2	253	1 251
Echtpaar zonder kinderen + andere personen, behalve (schoon-)vader of (schoon-)moeder van familiehoofd	—	—	176	27	2	—	—	—	1	—	206	655
Echtpaar met ongehuwde kinderen + andere personen, behalve (schoon-) vader of (schoon-)moeder van fami- liehoofd .....	—	—	—	137	58	24	11	3	1	2	236	1 112
Vader met ongehuwde kinderen + andere personen, behalve (schoon-) vader of (schoon-)moeder van fami- liehoofd .....	—	—	98	34	8	2	3	1	—	1	147	523
Moeder met ongehuwde kinderen + andere personen, behalve (schoon-) vader of (schoon-)moeder van fami- liehoofd .....	—	—	2 610	1 050	510	283	158	66	36	51	4 764	18 811
<i>Totaal :</i>	—	<b>28 752</b>	<b>14 466</b>	<b>6 721</b>	<b>3 075</b>	<b>1 332</b>	<b>607</b>	<b>269</b>	<b>151</b>	<b>129</b>	<b>55 502</b>	<b>160 322</b>
<b>3. Gezin met twee of meer familie- kernen</b>												
Echtpaar + echtpaar gehuwde kinderen	—	—	—	—	—	—	—	—	—	—	—	—
Echtpaar + echtpaar gehuwde kinde- ren + kleinkinderen .....	—	—	—	4	1	—	—	—	—	—	5	21
Echtpaar + (schoon-)zoon + klein- kinderen .....	—	—	—	—	5	4	3	—	—	—	12	70
Echtpaar + (schoon-)dochter + klein- kinderen .....	—	—	—	46	26	16	2	4	1	2	97	489
Overig gezin met twee familie- kernen .....	—	—	—	329	329	224	112	44	30	36	1 104	6 093
Overig gezin met meer dan twee fami- liekernen .....	—	—	—	—	—	—	7	2	4	6	19	175
<i>Totaal :</i>	—	—	—	<b>379</b>	<b>361</b>	<b>244</b>	<b>124</b>	<b>50</b>	<b>35</b>	<b>44</b>	<b>1 237</b>	<b>6 848</b>
<i>Algemeen totaal :</i>	<b>147 005</b>	<b>41 284</b>	<b>15 824</b>	<b>7 353</b>	<b>3 519</b>	<b>1 609</b>	<b>758</b>	<b>332</b>	<b>195</b>	<b>187</b>	<b>218 066</b>	<b>345 497</b>

TABEL I (vervolg)

FRANS TAALGEBIED

GEZINSTYPE	Grootte van het gezin										Totaal aantal gezinnen	Totaal aantal gezinsleden
	1 persoon	2 personen	3 personen	4 personen	5 personen	6 personen	7 personen	8 personen	9 personen	10 personen en meer		
<b>Alle gezinshoofden.</b>												
<b>1. Niet familiaal gezin.</b>												
Alleenwonende man .....	69 795	—	—	—	—	—	—	—	—	—	69 795	69 795
Alleenwonende vrouw .....	147 005	—	—	—	—	—	—	—	—	—	147 005	147 005
Verscheidene personen welke geen familiekeren vormen .....	—	30 673	3 479	738	283	129	78	40	24	37	35 481	78 457
<i>Totaal:</i>	<b>216 800</b>	<b>30 673</b>	<b>3 479</b>	<b>738</b>	<b>283</b>	<b>129</b>	<b>78</b>	<b>40</b>	<b>24</b>	<b>37</b>	<b>252 281</b>	<b>295 257</b>
<b>2. Gezin met een familiekeren.</b>												
Echtpaar zonder kinderen .....	—	257 095	—	—	—	—	—	—	—	—	257 095	514 190
Echtpaar met ongehuwde kinderen ..	—	—	162 774	114 070	57 028	28 520	13 320	6 074	2 921	2 856	387 563	1 599 984
Vader met ongehuwde kinderen .....	—	7 078	2 457	789	372	161	98	50	16	17	11 038	28 923
Moeder met ongehuwde kinderen .....	—	30 753	9 366	3 702	1 639	720	334	158	91	61	46 824	121 998
Echtpaar zonder kinderen + (schoon-)vader of (schoon-)moeder van familiehoofd .....	—	—	13 970	15	—	—	1	—	—	—	13 986	41 977
Echtpaar met ongehuwde kinderen + (schoon-)vader of (schoon-)moeder van familiehoofd .....	—	—	—	13 533	9 032	4 005	1 880	750	320	249	29 769	148 066
Vader met ongehuwde kinderen + (schoon-)vader of (schoon-)moeder van familiehoofd .....	—	—	570	211	62	33	9	7	2	—	894	3 199
Moeder met ongehuwde kinderen + (schoon-)vader of (schoon-)moeder van familiehoofd .....	—	—	1 506	631	228	94	31	15	4	3	2 512	9 151
Echtpaar zonder kinderen + (schoon-)vader of (schoon-)moeder van familiehoofd + andere personen .....	—	—	—	768	75	13	2	1	1	3	863	3 589
Echtpaar met ongehuwde kinderen + (schoon-)vader of (schoon-)moeder van familiehoofd + andere personen .....	—	—	—	—	494	339	166	79	40	51	1 169	7 223
Vader met ongehuwde kinderen + (schoon-)vader of (schoon-)moeder van familiehoofd + andere personen .....	—	—	—	104	43	20	7	7	—	2	183	877
Moeder met ongehuwde kinderen + (schoon-)vader of (schoon-)moeder van familiehoofd + andere personen .....	—	—	—	190	102	52	22	9	7	5	387	1 927
Echtpaar zonder kinderen + andere personen, behalve (schoon-)vader of (schoon-)moeder van familiehoofd .....	—	—	10 156	1 087	259	79	33	15	7	13	11 649	37 155
Echtpaar met ongehuwde kinderen + andere personen, behalve (schoon-)vader of (schoon-)moeder van familiehoofd .....	—	—	—	5 453	3 849	2 186	1 306	645	338	383	14 160	75 866
Vader met ongehuwde kinderen + andere personen, behalve (schoon-)vader of (schoon-)moeder van familiehoofd .....	—	—	1 945	981	522	267	132	99	43	41	4 030	16 519
Moeder met ongehuwde kinderen + andere personen, behalve (schoon-)vader of (schoon-)moeder van familiehoofd .....	—	—	4 789	2 184	1 155	627	345	159	102	102	9 463	38 384
<i>Totaal:</i>	—	<b>294 926</b>	<b>207 533</b>	<b>143 718</b>	<b>74 860</b>	<b>37 116</b>	<b>17 686</b>	<b>8 068</b>	<b>3 892</b>	<b>3 786</b>	<b>791 585</b>	<b>2 649 028</b>
<b>3. Gezin met twee of meer familiekeren</b>												
Echtpaar + echtpaar gehuwde kinderen .....	—	—	—	2 978	509	128	70	32	21	21	3 759	16 412
Echtpaar + echtpaar gehuwde kinderen + kleinkinderen .....	—	—	—	—	4 201	2 566	1 073	407	180	124	8 551	50 141
Echtpaar + (schoon-)zoon + kleinkinderen .....	—	—	—	300	139	49	27	11	5	6	537	2 571
Echtpaar + (schoon-)dochter + kleinkinderen .....	—	—	—	707	537	217	97	56	22	40	1 676	8 596
Overig gezin met twee familiekeren .....	—	—	—	1 109	1 711	1 440	906	474	218	248	6 106	36 532
Overig gezin met meer dan twee familiekeren .....	—	—	—	—	—	71	96	62	48	85	362	3 012
<i>Totaal:</i>	—	—	—	<b>5 094</b>	<b>7 097</b>	<b>4 471</b>	<b>2 269</b>	<b>1 042</b>	<b>494</b>	<b>524</b>	<b>20 991</b>	<b>117 264</b>
<i>Algemeen totaal:</i>	<b>216 800</b>	<b>325 599</b>	<b>211 012</b>	<b>149 550</b>	<b>82 240</b>	<b>41 716</b>	<b>20 033</b>	<b>9 150</b>	<b>4 410</b>	<b>4 347</b>	<b>1 064 857</b>	<b>3 061 549</b>



TABEL I (vervolg)

DUITS TAALGEBIED

GEZINSTYPE	Grootte van het gezin										Totaal aantal gezinnen	Totaal aantal gezinsleden	
	1 persoon	2 personen	3 personen	4 personen	5 personen	6 personen	7 personen	8 personen	9 personen	10 personen en meer			
<b>Mannelijke gezinshoofden.</b>													
<b>1. Niet familiaal gezin.</b>													
Alleenwonende man .....	982	—	—	—	—	—	—	—	—	—	—	982	982
Verscheidene personen welke geen familiekeren vormen .....	—	164	47	14	3	—	1	—	—	—	—	229	547
<i>Totaal:</i>	<b>982</b>	<b>164</b>	<b>47</b>	<b>14</b>	<b>3</b>	<b>—</b>	<b>1</b>	<b>—</b>	<b>—</b>	<b>—</b>	<b>—</b>	<b>1 211</b>	<b>1 529</b>
<b>2. Gezin met een familiekeren.</b>													
Echtpaar zonder kinderen .....	—	3 654	—	—	—	—	—	—	—	—	—	3 654	7 308
Echtpaar met ongehuwde kinderen ..	—	—	2 875	2 804	1 553	778	353	135	58	47	—	8 603	36 853
Vader met ongehuwde kinderen .....	—	125	55	19	10	5	1	1	1	1	—	218	605
Moeder met ongehuwde kinderen .....	—	49	12	4	1	—	—	—	—	—	—	66	155
Echtpaar zonder kinderen + (schoon-)vader of (schoon-)moeder van familiehoofd .....	—	—	105	—	—	—	—	—	—	—	—	105	315
Echtpaar met ongehuwde kinderen + (schoon-)vader of (schoon-)moeder van familiehoofd .....	—	—	—	146	228	160	85	40	12	14	—	685	3 855
Vader met ongehuwde kinderen + (schoon-)vader of (schoon-)moeder van familiehoofd .....	—	—	4	1	2	—	—	—	—	—	—	7	26
Moeder met ongehuwde kinderen + (schoon-)vader of (schoon-)moeder van familiehoofd .....	—	—	—	1	1	—	—	—	—	—	—	2	9
Echtpaar zonder kinderen + (schoon-)vader of (schoon-)moeder van familiehoofd + andere personen .....	—	—	—	6	—	—	—	—	—	—	—	6	24
Echtpaar met ongehuwde kinderen + (schoon-)vader of (schoon-)moeder van familiehoofd + andere personen .....	—	—	—	—	2	13	5	9	1	—	—	30	204
Vader met ongehuwde kinderen + (schoon-)vader of (schoon-)moeder van familiehoofd + andere personen .....	—	—	—	—	1	1	1	—	—	—	—	3	18
Echtpaar zonder kinderen + andere personen, behalve (schoon-)vader of (schoon-)moeder van familiehoofd .....	—	—	108	4	3	1	—	—	—	—	—	116	361
Echtpaar met ongehuwde kinderen + andere personen, behalve (schoon-)vader of (schoon-)moeder van familiehoofd .....	—	—	—	83	90	53	38	15	7	15	—	301	1 711
Vader met ongehuwde kinderen + andere personen, behalve (schoon-)vader of (schoon-)moeder van familiehoofd .....	—	—	15	19	6	—	2	—	—	1	—	43	176
Moeder met ongehuwde kinderen + andere personen, behalve (schoon-)vader of (schoon-)moeder van familiehoofd .....	—	—	7	2	4	1	—	—	—	—	—	14	55
<i>Totaal:</i>	<b>—</b>	<b>3 828</b>	<b>3 181</b>	<b>3 089</b>	<b>1 901</b>	<b>1 012</b>	<b>485</b>	<b>200</b>	<b>79</b>	<b>78</b>	<b>—</b>	<b>13 853</b>	<b>51 675</b>
<b>3. Gezin met twee of meer familiekeren.</b>													
Echtpaar + echtpaar gehuwde kinderen .....	—	—	—	20	11	5	1	1	—	—	—	38	180
Echtpaar + echtpaar gehuwde kinderen + kleinkinderen .....	—	—	—	—	46	57	48	18	9	3	—	181	1 164
Echtpaar + (schoon-)zoon + kleinkinderen .....	—	—	—	1	1	—	—	—	—	—	—	2	9
Echtpaar + (schoon-)dochter + kleinkinderen .....	—	—	—	4	8	1	—	—	—	—	1	14	73
Overig gezin met twee familiekeren .....	—	—	—	12	23	23	20	7	6	5	—	96	603
Overig gezin met meer dan twee familiekeren .....	—	—	—	—	—	—	—	1	—	—	—	1	8
<i>Totaal:</i>	<b>—</b>	<b>—</b>	<b>—</b>	<b>37</b>	<b>89</b>	<b>86</b>	<b>69</b>	<b>27</b>	<b>15</b>	<b>9</b>	<b>—</b>	<b>332</b>	<b>2 037</b>
<i>ùlgemeen totaal:</i>	<b>982</b>	<b>3 992</b>	<b>3 228</b>	<b>3 140</b>	<b>1 993</b>	<b>1 098</b>	<b>555</b>	<b>227</b>	<b>94</b>	<b>87</b>	<b>—</b>	<b>15 396</b>	<b>55 241</b>

TABEL I (vervolg)

DUITS TAALGEBIED

GEZINSTYPE	Grootte van het gezin										Totaal aantal gezin- nen	Totaal aantal gezins- leden	
	1 per- soon	2 per- sonen	3 per- sonen	4 per- sonen	5 per- sonen	6 per- sonen	7 per- sonen	8 per- sonen	9 per- sonen	10 per- sonen en meer			
<b>Vrouwelijke gezinshoofden.</b>													
<b>1. Niet familiaal gezin.</b>													
Alleenwonende vrouw .....	2 358	—	—	—	—	—	—	—	—	—	—	2 358	2 358
Verscheidene personen welke geen familiekern vormen .....	—	221	26	5	1	—	—	—	—	—	—	253	545
<i>Totaal:</i>	<b>2 358</b>	<b>221</b>	<b>26</b>	<b>5</b>	<b>1</b>	—	—	—	—	—	—	<b>2 611</b>	<b>2 903</b>
<b>2. Gezin met een familiekeren.</b>													
Echtpaar zonder kinderen .....	—	9	—	—	—	—	—	—	—	—	—	9	18
Echtpaar met ongehuwde kinderen ..	—	—	6	2	1	—	—	1	—	—	—	10	39
Vader met ongehuwde kinderen .....	—	6	—	—	—	—	—	—	—	—	—	6	12
Moeder met ongehuwde kinderen .....	—	599	260	99	27	11	11	3	—	—	—	1 010	2 676
Echtpaar zonder kinderen + (schoon-)vader of (schoon-)moeder van familiehoofd .....	—	—	7	—	—	—	—	—	—	—	—	7	21
Echtpaar met ongehuwde kinderen + (schoon-)vader of (schoon-)moeder van familiehoofd .....	—	—	—	3	3	—	—	—	—	—	—	6	27
Moeder met ongehuwde kinderen + (schoon-)vader of (schoon-)moeder van familiehoofd .....	—	—	13	6	2	3	—	1	—	—	—	25	99
Echtpaar zonder kinderen + (schoon-)vader of (schoon-)moeder van familiehoofd + andere personen	—	—	—	1	—	—	—	—	—	—	—	1	4
Echtpaar met ongehuwde kinderen + (schoon-)vader of (schoon-)moeder van familiehoofd + andere personen	—	—	—	—	—	1	—	—	—	—	—	1	6
Moeder met ongehuwde kinderen + (schoon-)vader of (schoon-)moeder van familiehoofd + andere personen	—	—	—	2	—	1	—	—	—	—	—	3	14
Echtpaar met ongehuwde kinderen + andere personen, behalve (schoon-) vader of (schoon-)moeder van fami- liehoofd .....	—	—	—	1	1	—	—	—	—	—	—	2	9
Moeder met ongehuwde kinderen + andere personen, behalve (schoon-) vader of (schoon-)moeder van fami- liehoofd .....	—	—	25	23	8	9	—	1	1	—	—	67	278
<i>Totaal:</i>	—	<b>614</b>	<b>311</b>	<b>137</b>	<b>42</b>	<b>25</b>	<b>11</b>	<b>6</b>	<b>1</b>	—	—	<b>1 147</b>	<b>3 203</b>
<b>3. Gezin met twee of meer familie- kernen.</b>													
Echtpaar + echtpaar gehuwde kinde- ren + kleinkinderen .....	—	—	—	—	—	1	—	1	—	—	—	2	14
Echtpaar + (schoon-)dochter + klein- kinderen .....	—	—	—	2	—	—	1	—	—	—	—	3	15
Overig gezin met twee familie- kernen .....	—	—	—	1	3	3	1	—	—	—	—	8	44
<i>Totaal:</i>	—	—	—	<b>3</b>	<b>3</b>	<b>4</b>	<b>2</b>	<b>1</b>	—	—	—	<b>13</b>	<b>73</b>
<i>Algemeen totaal:</i>	<b>2 358</b>	<b>835</b>	<b>337</b>	<b>145</b>	<b>46</b>	<b>29</b>	<b>13</b>	<b>7</b>	<b>1</b>	—	—	<b>3 771</b>	<b>6 179</b>

TABEL I (vervolg)

DUITS TAALGEBIED

GEZINSTYPE	Grootte van het gezin										Totaal aantal gezin- nen	Totaal aantal gezins- leden	
	1 per- soon	2 per- sonen	3 per- sonen	4 per- sonen	5 per- sonen	6 per- sonen	7 per- sonen	8 per- sonen	9 per- sonen	10 per- sonen en meer			
<b>Alle gezinshoofden.</b>													
<b>1. Niet familiaal gezin.</b>													
Alleenwonende man .....	982	—	—	—	—	—	—	—	—	—	—	982	982
Alleenwonende vrouw .....	2 358	—	—	—	—	—	—	—	—	—	—	2 358	2 358
Verscheidene personen welke geen familiekern vormen .....	—	385	73	19	4	—	1	—	—	—	—	482	1 092
<i>Totaal:</i>	<b>3 340</b>	<b>385</b>	<b>73</b>	<b>19</b>	<b>4</b>	<b>—</b>	<b>1</b>	<b>—</b>	<b>—</b>	<b>—</b>	<b>—</b>	<b>3 822</b>	<b>4 432</b>
<b>2. Gezin met een familiekeren.</b>													
Echtpaar zonder kinderen .....	—	3 663	—	—	—	—	—	—	—	—	—	3 663	7 326
Echtpaar met ongehuwde kinderen ..	—	—	2 881	2 806	1 554	778	353	136	58	—	47	8 613	36 892
Vader met ongehuwde kinderen .....	—	131	55	19	10	5	1	1	1	—	1	224	617
Moeder met ongehuwde kinderen .....	—	648	272	103	28	11	11	3	—	—	—	1 076	2 831
Echtpaar zonder kinderen + (schoon-)vader of (schoon-)moeder van familiehoofd .....	—	—	112	—	—	—	—	—	—	—	—	112	336
Echtpaar met ongehuwde kinderen + (schoon-)vader of (schoon-)moeder van familiehoofd .....	—	—	—	149	231	160	85	40	12	14	—	691	3 882
Vader met ongehuwde kinderen + (schoon-)vader of (schoon-)moeder van familiehoofd .....	—	—	4	1	2	—	—	—	—	—	—	7	26
Moeder met ongehuwde kinderen + (schoon-)vader of (schoon-)moeder van familiehoofd .....	—	—	13	7	3	3	—	1	—	—	—	27	108
Echtpaar zonder kinderen + (schoon-)vader of (schoon-)moeder van familiehoofd + andere personen ..	—	—	—	7	—	—	—	—	—	—	—	7	28
Echtpaar met ongehuwde kinderen + (schoon-)vader of (schoon-)moeder van familiehoofd + andere personen ..	—	—	—	—	2	14	5	9	1	—	—	31	210
Vader met ongehuwde kinderen + (schoon-)vader of (schoon-)moeder van familiehoofd + andere personen ..	—	—	—	—	1	1	1	—	—	—	—	3	18
Moeder met ongehuwde kinderen + (schoon-)vader of (schoon-)moeder van familiehoofd + andere personen ..	—	—	—	2	—	1	—	—	—	—	—	3	14
Echtpaar zonder kinderen + andere personen, behalve (schoon-)vader of (schoon-)moeder van familiehoofd ..	—	—	108	4	3	1	—	—	—	—	—	116	361
Echtpaar met ongehuwde kinderen + andere personen, behalve (schoon-) vader of (schoon-)moeder van fami- liehoofd .....	—	—	—	84	91	53	38	15	7	15	—	303	1 720
Vader met ongehuwde kinderen + andere personen, behalve (schoon-) vader of (schoon-)moeder van fami- liehoofd .....	—	—	15	19	6	—	2	—	—	—	1	43	176
Moeder met ongehuwde kinderen + andere personen, behalve (schoon-) vader of (schoon-)moeder van fami- liehoofd .....	—	—	32	25	12	10	—	1	1	—	—	81	333
<i>Totaal:</i>	—	<b>4 442</b>	<b>3 492</b>	<b>3 226</b>	<b>1 943</b>	<b>1 037</b>	<b>496</b>	<b>206</b>	<b>80</b>	<b>78</b>	—	<b>15 000</b>	<b>54 878</b>
<b>3. Gezin met twee of meer familie- kernen</b>													
Echtpaar + echtpaar gehuwde kinderen	—	—	—	20	11	5	1	1	—	—	—	38	180
Echtpaar + echtpaar gehuwde kinde- ren + kleinkinderen .....	—	—	—	—	46	58	48	19	9	3	—	183	1 178
Echtpaar + (schoon-)zoon + klein- kinderen .....	—	—	—	1	1	—	—	—	—	—	—	2	9
Echtpaar + (schoon-)dochter + klein- kinderen .....	—	—	—	6	8	1	1	—	—	—	1	17	88
Overig gezin met twee familie- kernen .....	—	—	—	13	26	26	21	7	6	5	—	104	647
Overig gezin met meer dan twee fami- liekernen .....	—	—	—	—	—	—	—	1	—	—	—	1	8
<i>Totaal:</i>	—	—	—	<b>40</b>	<b>92</b>	<b>90</b>	<b>71</b>	<b>28</b>	<b>15</b>	<b>9</b>	—	<b>345</b>	<b>2 110</b>
<i>Algemeen totaal:</i>	<b>3 340</b>	<b>4 827</b>	<b>3 565</b>	<b>3 285</b>	<b>2 039</b>	<b>1 127</b>	<b>568</b>	<b>234</b>	<b>95</b>	<b>87</b>	—	<b>19 167</b>	<b>61 420</b>

Tabel II. — PRIVATE GEZINNEN NAAR GROOTTE EN:

TABEL II

A. LEEFTIJD EN GESLACHT VAN HET GEZINSHOOFD.

HET RIJK

B. BURGERLIJKE STAAT EN GESLACHT VAN HET GEZINSHOOFD.

LEEFTIJD EN BURGERLIJKE STAAT VAN HET GEZINSHOOFD	Grootte van het gezin										Totaal aantal gezinnen	Totaal aantal gezins- leden
	1 per- soon	2 per- sonen	3 per- sonen	4 per- sonen	5 per- sonen	6 per- sonen	7 per- sonen	8 per- sonen	9 per- sonen	10 per- sonen en meer		
<b>Mannelijke gezinshoofden.</b>												
<b>A. Leeftijd van het gezinshoofd.</b>												
14-19 jaar .....	1 595	1 464	1 161	156	33	7	4	6	2	4	4 432	8 976
20-24 jaar .....	10 937	57 685	44 121	12 497	2 301	504	127	31	26	20	128 249	324 783
25-29 jaar .....	12 313	58 457	81 594	50 541	15 955	4 527	1 254	357	118	57	225 173	696 429
30-34 jaar .....	12 572	34 328	70 015	77 789	39 530	16 217	5 853	1 952	674	378	259 308	964 084
35-44 jaar .....	25 579	65 850	127 695	150 437	99 993	57 346	28 109	13 023	6 149	5 305	579 486	2 399 873
45-54 jaar .....	26 434	118 125	125 175	101 509	62 905	36 251	19 355	10 103	5 423	5 718	510 998	1 904 217
55-59 jaar .....	17 501	105 955	58 419	31 227	16 376	8 305	4 063	2 012	1 012	1 019	245 889	726 195
60-64 jaar .....	21 534	131 526	44 656	17 888	8 933	4 222	1 911	797	393	375	232 235	587 523
65-69 jaar .....	23 322	126 720	27 773	9 096	4 471	2 158	851	339	149	133	195 012	443 280
70-74 jaar .....	21 845	88 164	14 750	4 493	2 170	1 041	439	184	70	61	133 217	283 357
75 jaar en ouder .....	32 007	72 872	11 823	3 474	1 556	729	319	121	53	50	123 004	243 482
<b>Totaal:</b>	<b>205 639</b>	<b>861 146</b>	<b>607 182</b>	<b>459 107</b>	<b>254 223</b>	<b>131 307</b>	<b>62 285</b>	<b>28 925</b>	<b>14 069</b>	<b>13 120</b>	<b>2 637 003</b>	<b>8 582 199</b>
<b>B. Burgerlijke staat van het gezinshoofd.</b>												
Ongehuwd .....	78 564	27 763	8 735	3 322	1 500	764	388	189	119	106	121 450	192 162
Gehuwd (1) .....	39 996	799 876	585 971	449 677	249 253	128 920	61 096	28 364	13 747	12 849	2 369 749	8 134 790
Weduwstaat .....	70 293	24 596	8 776	4 345	2 554	1 154	532	260	138	115	112 763	191 181
Uit de echt gescheiden .....	16 786	8 911	3 700	1 763	916	469	269	112	65	50	33 041	64 066
<b>Totaal:</b>	<b>205 639</b>	<b>861 146</b>	<b>607 182</b>	<b>459 107</b>	<b>254 223</b>	<b>131 307</b>	<b>62 285</b>	<b>28 925</b>	<b>14 069</b>	<b>13 120</b>	<b>2 637 003</b>	<b>8 582 199</b>
<b>Vrouwelijke gezinshoofden.</b>												
<b>A. Leeftijd van het gezinshoofd.</b>												
14-19 jaar .....	1 018	197	41	21	2	2	4	—	1	—	1 286	1 678
20-24 jaar .....	6 795	2 283	828	222	70	16	7	6	1	4	10 232	15 331
25-29 jaar .....	7 041	3 404	1 925	747	294	118	40	11	7	7	13 594	25 294
30-34 jaar .....	6 333	3 707	2 691	1 430	612	295	125	51	19	22	15 285	34 057
35-44 jaar .....	15 390	11 445	8 113	4 563	2 439	1 298	677	325	152	171	44 573	111 446
45-54 jaar .....	30 655	18 618	9 811	4 943	2 527	1 196	579	301	177	158	68 965	146 706
55-59 jaar .....	32 966	13 476	5 004	2 170	974	408	186	88	26	30	55 328	93 500
60-64 jaar .....	53 235	15 060	4 390	1 790	799	303	122	46	22	25	75 792	111 204
65-69 jaar .....	72 392	14 742	3 517	1 370	655	247	102	40	9	20	93 094	124 008
70-74 jaar .....	74 476	13 191	2 995	1 099	498	192	86	34	19	11	92 601	119 045
75 jaar en ouder .....	101 441	18 311	4 491	1 347	520	208	83	42	20	12	126 475	161 995
<b>Totaal:</b>	<b>401 742</b>	<b>114 434</b>	<b>43 806</b>	<b>19 702</b>	<b>9 390</b>	<b>4 283</b>	<b>2 011</b>	<b>944</b>	<b>453</b>	<b>460</b>	<b>597 225</b>	<b>944 264</b>
<b>B. Burgerlijke staat van het gezinshoofd.</b>												
Ongehuwd .....	72 331	19 174	4 481	1 303	493	192	119	48	27	51	98 219	135 022
Gehuwd (1) .....	28 366	14 709	8 750	4 249	2 077	980	453	218	121	106	60 029	124 443
Weduwstaat .....	280 182	71 184	26 318	12 412	6 100	2 784	1 305	610	285	270	401 450	617 884
Uit de echt gescheiden .....	20 863	9 367	4 257	1 738	720	327	134	68	20	33	37 527	66 915
<b>Totaal:</b>	<b>401 742</b>	<b>114 434</b>	<b>43 806</b>	<b>19 702</b>	<b>9 390</b>	<b>4 283</b>	<b>2 011</b>	<b>944</b>	<b>453</b>	<b>460</b>	<b>597 225</b>	<b>944 264</b>
<b>Alle gezinshoofden.</b>												
<b>A. Leeftijd van het gezinshoofd.</b>												
14-19 jaar .....	2 613	1 661	1 202	177	35	9	8	6	3	4	5 718	10 654
20-24 jaar .....	17 732	59 968	44 949	12 719	2 371	520	134	37	27	24	138 481	340 114
25-29 jaar .....	19 354	61 861	83 519	51 288	16 249	4 645	1 294	368	125	64	238 767	721 723
30-34 jaar .....	18 905	38 035	72 706	79 219	40 142	16 512	5 978	2 003	693	400	274 593	998 141
35-44 jaar .....	40 969	77 295	135 808	155 000	102 432	58 644	28 786	13 348	6 301	5 476	624 059	2 511 319
45-54 jaar .....	57 089	136 743	134 986	106 452	65 432	37 447	19 934	10 404	5 600	5 876	579 963	2 050 923
55-59 jaar .....	50 467	119 431	63 423	33 397	17 350	8 713	4 249	2 100	1 038	1 049	301 217	819 695
60-64 jaar .....	74 769	146 586	49 046	19 678	9 732	4 525	2 033	843	415	400	308 027	698 727
65-69 jaar .....	95 714	141 462	31 290	10 466	5 126	2 405	953	379	158	153	288 106	567 288
70-74 jaar .....	96 321	101 355	17 745	5 592	2 668	1 233	525	218	89	72	225 818	402 402
75 jaar en ouder .....	133 448	91 183	16 314	4 821	2 076	937	402	163	73	62	249 479	405 477
<b>Totaal:</b>	<b>607 381</b>	<b>975 580</b>	<b>650 988</b>	<b>478 809</b>	<b>263 613</b>	<b>135 590</b>	<b>64 296</b>	<b>29 869</b>	<b>14 522</b>	<b>13 580</b>	<b>3 234 228</b>	<b>9 526 463</b>
<b>B. Burgerlijke staat van het gezinshoofd.</b>												
Ongehuwd .....	150 895	46 937	13 216	4 625	1 993	956	507	237	146	157	219 669	327 184
Gehuwd (1) .....	68 362	814 585	594 721	453 926	251 330	129 900	61 549	28 582	13 868	12 955	2 429 778	8 259 233
Weduwstaat .....	350 475	95 780	35 094	16 757	8 654	3 938	1 837	870	423	385	514 213	809 065
Uit de echt gescheiden .....	37 649	18 278	7 957	3 501	1 636	796	403	180	85	83	70 568	130 981
<b>Totaal:</b>	<b>607 381</b>	<b>975 580</b>	<b>650 988</b>	<b>478 809</b>	<b>263 613</b>	<b>135 590</b>	<b>64 296</b>	<b>29 869</b>	<b>14 522</b>	<b>13 580</b>	<b>3 234 228</b>	<b>9 526 463</b>

(1) Inclusief de gezinshoofden wettelijk gescheiden van tafel en bed.

TABEL II (vervolg)

BRUSSEL-HOOFDSTAD

LEEFTIJD EN BURGERLIJKE STAAT VAN HET GEZINSHOOFD	Grootte van het gezin										Totaal aantal gezinnen	Totaal aantal gezins- leden
	1 per- soon	2 per- sonen	3 per- sonen	4 per- sonen	5 per- sonen	6 per- sonen	7 per- sonen	8 per- sonen	9 per- sonen	10 per- sonen en meer		
<b>Mannelijke gezinshoofden.</b>												
<b>A. Leeftijd van het gezinshoofd.</b>												
14-19 jaar .....	658	256	137	19	4	—	1	—	—	—	1 075	1 684
20-24 jaar .....	4 521	6 930	4 603	1 076	187	52	12	1	3	2	17 387	37 886
25-29 jaar .....	5 036	8 119	9 401	4 750	1 128	323	90	26	15	9	28 897	77 125
30-34 jaar .....	4 650	5 125	6 608	7 578	2 972	1 105	409	172	51	25	30 695	97 483
35-44 jaar .....	7 805	10 679	15 993	15 885	8 132	3 903	1 724	809	362	291	65 583	229 638
45-54 jaar .....	6 609	18 695	15 528	10 236	5 297	2 518	1 126	540	264	217	61 030	190 080
55-59 jaar .....	3 691	14 629	6 338	2 665	1 047	459	200	90	39	41	29 199	73 543
60-64 jaar .....	4 073	17 050	4 397	1 402	488	180	74	34	17	16	27 731	61 612
65-69 jaar .....	4 134	15 836	2 649	645	192	97	32	16	7	4	23 612	48 339
70-74 jaar .....	3 668	11 430	1 323	258	72	21	9	—	—	3	16 790	32 160
75 jaar en ouder .....	4 963	10 276	1 097	214	61	25	11	2	—	4	16 654	30 261
<b>Totaal:</b>	<b>49 808</b>	<b>119 025</b>	<b>70 074</b>	<b>44 728</b>	<b>19 580</b>	<b>8 683</b>	<b>3 688</b>	<b>1 696</b>	<b>759</b>	<b>612</b>	<b>318 653</b>	<b>879 811</b>
<b>B. Burgerlijke staat van het gezinshoofd.</b>												
Ongehuwd .....	20 867	3 967	1 052	372	164	84	40	15	8	7	26 576	35 327
Gehuwd (1) .....	12 637	109 951	67 588	43 759	19 146	8 488	3 600	1 662	743	598	268 172	808 621
Weduwstaat .....	10 451	2 804	626	235	104	41	20	9	4	1	14 295	19 902
Uit de echt gescheiden .....	5 853	2 303	808	362	166	70	28	10	4	6	9 610	15 961
<b>Totaal:</b>	<b>49 808</b>	<b>119 025</b>	<b>70 074</b>	<b>44 728</b>	<b>19 580</b>	<b>8 683</b>	<b>3 688</b>	<b>1 696</b>	<b>759</b>	<b>612</b>	<b>318 653</b>	<b>879 811</b>
<b>Vrouwelijke gezinshoofden.</b>												
<b>A. Leeftijd van het gezinshoofd.</b>												
14-19 jaar .....	519	67	12	6	1	—	—	—	—	—	605	718
20-24 jaar .....	3 212	734	211	48	14	1	3	—	—	1	4 224	5 613
25-29 jaar .....	3 485	1 192	512	185	57	18	9	—	1	2	5 461	8 633
30-34 jaar .....	2 894	1 209	723	310	105	51	22	4	2	4	5 324	9 797
35-44 jaar .....	6 097	3 254	1 847	874	370	171	81	37	13	10	12 754	25 605
45-54 jaar .....	9 623	4 188	1 661	653	251	98	46	19	8	11	16 558	28 105
55-59 jaar .....	8 325	2 362	581	182	60	21	11	7	—	4	11 553	16 122
60-64 jaar .....	11 206	2 214	454	111	36	19	7	1	—	3	14 052	17 831
65-69 jaar .....	14 421	2 000	333	72	23	5	4	5	—	1	16 864	19 931
70-74 jaar .....	14 849	1 759	270	50	17	3	3	3	—	1	16 955	19 535
75 jaar en ouder .....	22 556	2 561	430	83	20	10	2	4	1	3	25 670	29 545
<b>Totaal:</b>	<b>97 187</b>	<b>21 540</b>	<b>7 034</b>	<b>2 574</b>	<b>954</b>	<b>397</b>	<b>188</b>	<b>80</b>	<b>26</b>	<b>40</b>	<b>130 020</b>	<b>181 435</b>
<b>B. Burgerlijke staat van het gezinshoofd.</b>												
Ongehuwd .....	25 019	4 529	838	228	77	24	14	4	2	9	30 744	38 278
Gehuwd (1) .....	9 439	4 157	2 128	933	365	157	69	37	13	20	17 318	31 746
Weduwstaat .....	53 193	9 300	2 643	936	350	152	72	25	9	7	66 687	86 984
Uit de echt gescheiden .....	9 536	3 554	1 425	477	162	64	33	14	2	4	15 271	24 427
<b>Totaal:</b>	<b>97 187</b>	<b>21 540</b>	<b>7 034</b>	<b>2 574</b>	<b>954</b>	<b>397</b>	<b>188</b>	<b>80</b>	<b>26</b>	<b>40</b>	<b>130 020</b>	<b>181 435</b>
<b>Alle gezinshoofden.</b>												
<b>A. Leeftijd van het gezinshoofd.</b>												
14-19 jaar .....	1 177	323	149	25	5	—	1	—	—	—	1 680	2 402
20-24 jaar .....	7 733	7 664	4 814	1 124	201	53	15	1	3	3	21 611	43 499
25-29 jaar .....	8 521	9 311	9 913	4 935	1 185	341	99	26	16	11	34 358	85 758
30-34 jaar .....	7 544	6 334	9 331	7 888	3 077	1 156	431	176	53	29	36 019	107 280
35-44 jaar .....	13 902	13 933	17 840	16 759	8 502	4 074	1 805	846	375	301	78 337	255 243
45-54 jaar .....	16 232	22 883	17 189	10 889	5 548	2 616	1 172	559	272	228	77 588	218 185
55-59 jaar .....	12 016	16 991	6 919	2 847	1 107	480	211	97	39	45	40 752	89 665
60-64 jaar .....	15 279	19 264	4 851	1 513	524	199	81	35	18	19	41 783	79 443
65-69 jaar .....	18 555	17 836	2 982	717	215	102	36	21	7	5	40 476	68 270
70-74 jaar .....	18 517	13 189	1 593	308	89	24	12	9	—	4	33 745	51 695
75 jaar en ouder .....	27 519	12 837	1 527	297	81	35	13	6	—	7	42 324	59 806
<b>Totaal:</b>	<b>146 995</b>	<b>140 565</b>	<b>77 108</b>	<b>47 302</b>	<b>20 534</b>	<b>9 080</b>	<b>3 876</b>	<b>1 776</b>	<b>785</b>	<b>652</b>	<b>448 673</b>	<b>1 061 246</b>
<b>B. Burgerlijke staat van het gezinshoofd.</b>												
Ongehuwd .....	45 886	8 496	1 890	600	241	108	54	19	10	16	57 320	73 605
Gehuwd (1) .....	22 076	114 108	69 716	44 692	19 511	8 645	3 669	1 699	756	618	285 490	840 367
Weduwstaat .....	63 644	12 104	3 269	1 171	454	193	92	34	13	8	80 982	106 886
Uit de echt gescheiden .....	15 389	5 857	2 233	839	328	134	61	24	6	10	24 881	40 388
<b>Totaal:</b>	<b>146 995</b>	<b>140 565</b>	<b>77 108</b>	<b>47 302</b>	<b>20 534</b>	<b>9 080</b>	<b>3 876</b>	<b>1 776</b>	<b>785</b>	<b>652</b>	<b>448 673</b>	<b>1 061 246</b>

(1) Inclusief de gezinshoofden wettelijk gescheiden van tafel en bed.

TABEL II (vervolg)

NEDERLANDS TAALGEBIED

LEEFTIJD EN BURGERLIJKE STAAT VAN HET GEZINSHOOFD	Grootte van het gezin										Totaal aantal gezinnen	Totaal aantal gezins- leden
	1 per- soon	2 per- sonen	3 per- sonen	4 per- sonen	5 per- sonen	6 per- sonen	7 per- sonen	8 per- sonen	9 per- sonen	10 per- sonen en meer		
<b>Mannelijke gezinshoofden.</b>												
<b>A. Leeftijd van het gezinshoofd.</b>												
14-19 jaar	405	666	632	71	10	2	—	3	—	3	1 792	4 036
20-24 jaar	3 318	32 391	24 278	6 764	1 148	241	55	12	9	10	68 226	175 851
25-29 jaar	4 239	35 570	49 596	30 709	9 554	2 524	626	173	49	21	133 061	416 353
30-34 jaar	4 522	19 582	41 649	48 049	24 713	9 888	3 263	1 036	350	181	153 233	579 925
35-44 jaar	9 401	33 287	69 539	87 483	60 736	35 559	17 464	8 009	3 723	3 042	328 243	1 404 283
45-54 jaar	10 089	56 702	64 055	56 414	36 869	22 547	12 401	6 630	3 702	3 905	273 314	1 076 982
55-59 jaar	7 413	54 978	32 136	18 225	10 152	5 403	2 659	1 375	716	714	133 771	413 775
60-64 jaar	9 615	69 460	25 194	10 900	5 670	2 725	1 252	522	271	249	125 858	330 514
65-69 jaar	10 787	67 098	15 817	5 507	2 774	1 383	531	225	94	73	104 289	243 794
70-74 jaar	10 244	46 324	8 706	2 743	1 319	678	295	121	46	34	70 510	154 487
75 jaar en ouder	15 021	37 756	7 090	2 177	984	469	221	78	41	29	63 866	131 095
<b>Totaal:</b>	<b>85 054</b>	<b>453 814</b>	<b>338 692</b>	<b>269 042</b>	<b>153 929</b>	<b>81 419</b>	<b>38 767</b>	<b>18 184</b>	<b>9 001</b>	<b>8 261</b>	<b>1 456 163</b>	<b>4 931 095</b>
<b>B. Burgerlijke staat van het gezinshoofd.</b>												
Ongehuwd	31 799	13 801	4 498	1 700	666	333	157	81	49	42	53 126	87 688
Gehuwd (1)	14 700	424 371	327 809	264 118	151 321	80 192	38 161	17 914	8 834	8 120	1 335 540	4 719 653
Weduwstaat	34 049	12 913	5 110	2 592	1 606	722	346	144	92	75	57 649	103 147
Uit de echt gescheiden	4 506	2 729	1 275	632	336	172	103	45	26	24	9 848	20 607
<b>Totaal:</b>	<b>85 054</b>	<b>453 814</b>	<b>338 692</b>	<b>269 042</b>	<b>153 929</b>	<b>81 419</b>	<b>38 767</b>	<b>18 184</b>	<b>9 001</b>	<b>8 261</b>	<b>1 456 163</b>	<b>4 931 095</b>
<b>Vrouwelijke gezinshoofden.</b>												
<b>A. Leeftijd van het gezinshoofd.</b>												
14-19 jaar	234	63	12	2	—	2	3	—	1	—	317	446
20-24 jaar	1 782	750	277	76	35	7	3	4	1	2	2 937	4 720
25-29 jaar	1 983	1 186	697	275	122	42	14	5	3	1	4 328	8 583
30-34 jaar	1 905	1 331	1 049	584	277	122	56	20	9	7	5 360	12 877
35-44 jaar	5 049	4 241	3 224	1 917	1 095	621	296	162	69	71	16 745	44 835
45-54 jaar	10 794	7 409	4 417	2 333	1 306	644	338	178	93	100	27 612	64 318
55-59 jaar	12 732	6 109	2 672	1 217	591	251	103	59	20	17	23 771	43 852
60-64 jaar	21 930	7 170	2 342	1 043	465	180	81	33	10	10	33 264	51 920
65-69 jaar	30 080	7 192	1 876	782	378	138	61	19	8	12	40 546	56 729
70-74 jaar	30 401	6 395	1 633	616	299	114	55	16	7	7	39 543	53 383
75 jaar en ouder	38 302	8 929	2 412	785	303	127	42	29	10	6	50 945	69 490
<b>Totaal:</b>	<b>155 192</b>	<b>50 775</b>	<b>20 611</b>	<b>9 630</b>	<b>4 871</b>	<b>2 248</b>	<b>1 052</b>	<b>525</b>	<b>231</b>	<b>233</b>	<b>245 368</b>	<b>411 153</b>
<b>B. Burgerlijke staat van het gezinshoofd.</b>												
Ongehuwd	27 387	9 165	2 371	696	281	111	61	26	18	21	40 137	58 729
Gehuwd (1)	10 123	5 626	3 404	1 654	890	437	202	99	55	40	22 530	48 414
Weduwstaat	113 029	33 489	13 552	6 721	3 419	1 593	742	384	153	161	173 243	285 610
Uit de echt gescheiden	4 653	2 495	1 284	559	281	107	47	16	5	11	9 458	18 400
<b>Totaal:</b>	<b>155 192</b>	<b>50 775</b>	<b>20 611</b>	<b>9 630</b>	<b>4 871</b>	<b>2 248</b>	<b>1 052</b>	<b>525</b>	<b>231</b>	<b>233</b>	<b>245 368</b>	<b>411 153</b>
<b>Alle gezinshoofden.</b>												
<b>A. Leeftijd van het gezinshoofd.</b>												
14-19 jaar	639	729	644	73	10	4	3	3	1	3	2 109	4 482
20-24 jaar	5 100	33 141	24 555	6 840	1 183	248	58	16	10	12	71 163	180 571
25-29 jaar	6 222	36 756	50 293	30 984	9 676	2 566	640	178	52	22	137 389	424 936
30-34 jaar	6 427	20 913	42 698	48 633	24 990	10 010	3 319	1 056	359	188	158 593	592 802
35-44 jaar	14 450	37 528	72 763	89 400	61 831	36 180	17 760	8 171	3 792	3 113	344 988	1 449 118
45-54 jaar	20 883	64 111	68 472	58 747	38 175	23 191	12 739	6 808	3 795	4 005	300 926	1 141 300
55-59 jaar	20 145	61 087	34 808	19 442	10 743	5 654	2 762	1 434	736	731	157 542	457 627
60-64 jaar	31 545	76 630	27 536	11 943	6 135	2 905	1 333	555	281	259	159 122	382 434
65-69 jaar	40 867	74 290	17 693	6 289	3 152	1 521	592	244	102	85	144 835	300 523
70-74 jaar	40 645	52 719	10 339	3 359	1 618	792	350	137	53	41	110 053	207 870
75 jaar en ouder	53 323	46 685	9 502	2 962	1 287	596	263	107	51	35	114 811	200 585
<b>Totaal:</b>	<b>240 246</b>	<b>504 589</b>	<b>359 303</b>	<b>278 672</b>	<b>158 800</b>	<b>83 667</b>	<b>39 819</b>	<b>18 709</b>	<b>9 232</b>	<b>8 494</b>	<b>1 701 531</b>	<b>5 342 248</b>
<b>B. Burgerlijke staat van het gezinshoofd.</b>												
Ongehuwd	59 186	22 966	6 869	2 396	947	444	218	107	67	63	93 263	146 417
Gehuwd (1)	24 823	429 997	331 213	265 772	152 211	80 629	38 363	18 013	8 889	8 160	1 358 070	4 768 067
Weduwstaat	147 078	46 402	18 662	9 313	5 025	2 315	1 088	528	245	236	230 892	388 757
Uit de echt gescheiden	9 159	5 224	2 559	1 191	617	279	150	61	31	35	19 306	39 007
<b>Totaal:</b>	<b>240 246</b>	<b>504 589</b>	<b>359 303</b>	<b>278 672</b>	<b>158 800</b>	<b>83 667</b>	<b>39 819</b>	<b>18 709</b>	<b>9 232</b>	<b>8 494</b>	<b>1 701 531</b>	<b>5 342 248</b>

(1) Inclusief de gezinshoofden wettelijk gescheiden van tafel en bed.

TABEL II (vervolg)

FRANS TAALGEBIED

LEEFTIJD EN BURGERLIJKE STAAT VAN HET GEZINSHOOFD	Grootte van het gezin										Totaal aantal gezinnen	Totaal aantal gezins- leden
	1 per- soon	2 per- sonen	3 per- sonen	4 per- sonen	5 per- sonen	6 per- sonen	7 per- sonen	8 per- sonen	9 per- sonen	10 per- sonen en meer		
<b>Mannelijke gezinshoofden.</b>												
<b>A. Leeftijd van het gezinshoofd.</b>												
14-19 jaar .....	526	539	387	65	19	5	3	3	2	1	1 550	3 225
20-24 jaar .....	3 047	18 144	15 113	4 619	959	211	59	18	14	8	42 192	109 980
25-29 jaar .....	2 978	14 395	22 175	14 799	5 178	1 648	525	155	53	27	61 933	198 956
30-34 jaar .....	3 354	9 322	19 335	21 634	11 576	5 109	2 134	728	269	171	73 632	280 112
35-44 jaar .....	8 250	21 486	41 527	46 067	30 319	17 389	8 657	4 104	2 023	1 945	181 767	748 803
45-54 jaar .....	9 597	42 325	45 049	34 195	20 259	10 893	5 671	2 857	1 424	1 559	173 829	625 369
55-59 jaar .....	6 330	35 966	19 622	10 071	5 011	2 348	1 166	533	248	249	81 544	233 991
60-64 jaar .....	7 737	44 454	14 750	5 408	2 676	1 277	564	225	102	107	77 300	191 439
65-69 jaar .....	8 279	43 185	9 031	2 823	1 458	658	281	97	46	54	65 912	148 060
70-74 jaar .....	7 839	29 972	4 632	1 451	761	336	130	57	24	23	45 225	95 136
75 jaar en ouder .....	11 858	24 527	3 567	1 065	505	233	85	41	10	16	41 907	80 981
<b>Totaal:</b>	<b>69 795</b>	<b>284 315</b>	<b>195 188</b>	<b>142 197</b>	<b>78 721</b>	<b>40 107</b>	<b>19 275</b>	<b>8 818</b>	<b>4 215</b>	<b>4 160</b>	<b>846 791</b>	<b>2 716 052</b>
<b>B. Burgerlijke staat van het gezinshoofd.</b>												
Ongehuwd .....	25 480	9 806	3 099	1 219	653	346	188	93	62	57	41 003	67 857
Gehuwd (1) .....	12 515	261 874	187 488	138 725	76 828	39 147	18 785	8 561	4 077	4 045	752 045	2 553 682
Weduwstaats .....	25 440	8 766	2 992	1 488	827	387	164	107	41	38	40 250	67 147
Uit de echt gescheiden .....	6 360	3 869	1 609	765	413	227	138	57	35	20	13 493	27 366
<b>Totaal:</b>	<b>69 795</b>	<b>284 315</b>	<b>195 188</b>	<b>142 197</b>	<b>78 721</b>	<b>40 107</b>	<b>19 275</b>	<b>8 818</b>	<b>4 215</b>	<b>4 160</b>	<b>846 791</b>	<b>2 716 052</b>
<b>Vrouwelijke gezinshoofden.</b>												
<b>A. Leeftijd van het gezinshoofd.</b>												
14-19 jaar .....	263	65	17	13	1	—	1	—	—	—	360	508
20-24 jaar .....	1 781	793	339	98	21	8	1	2	—	1	3 044	4 963
25-29 jaar .....	1 546	1 005	705	281	113	57	17	6	3	4	3 737	7 936
30-34 jaar .....	1 505	1 152	904	528	228	118	47	26	8	11	4 527	11 205
35-44 jaar .....	4 162	3 897	2 991	1 738	963	501	294	124	70	90	14 830	40 386
45-54 jaar .....	10 021	6 905	3 648	1 911	954	443	189	100	76	47	24 294	53 175
55-59 jaar .....	11 636	4 891	1 705	749	316	132	71	22	6	9	19 537	32 733
60-64 jaar .....	19 737	5 534	1 544	624	295	103	34	12	10	12	27 905	40 579
65-69 jaar .....	27 441	5 423	1 282	510	252	103	37	16	1	7	35 072	46 526
70-74 jaar .....	28 838	4 944	1 064	426	181	74	28	15	12	3	35 585	45 430
75 jaar en ouder .....	40 075	6 675	1 625	475	195	70	39	9	9	3	49 175	62 056
<b>Totaal:</b>	<b>147 005</b>	<b>41 284</b>	<b>15 824</b>	<b>7 353</b>	<b>3 519</b>	<b>1 609</b>	<b>758</b>	<b>332</b>	<b>195</b>	<b>187</b>	<b>218 066</b>	<b>345 497</b>
<b>B. Burgerlijke staat van het gezinshoofd.</b>												
Ongehuwd .....	19 317	5 308	1 241	371	132	57	43	18	7	21	26 515	36 916
Gehuwd (1) .....	8 697	4 852	3 173	1 638	814	380	181	80	53	46	19 914	43 698
Weduwstaats .....	112 382	27 836	9 875	4 652	2 296	1 017	480	196	122	102	158 958	241 005
Uit de echt gescheiden .....	6 609	3 288	1 535	692	277	155	54	38	13	18	12 679	23 878
<b>Totaal:</b>	<b>147 005</b>	<b>41 284</b>	<b>15 824</b>	<b>7 353</b>	<b>3 519</b>	<b>1 609</b>	<b>758</b>	<b>332</b>	<b>195</b>	<b>187</b>	<b>218 066</b>	<b>345 497</b>
<b>Alle gezinshoofden.</b>												
<b>A. Leeftijd van het gezinshoofd.</b>												
14-19 jaar .....	789	604	404	78	20	5	4	3	2	1	1 910	3 733
20-24 jaar .....	4 828	18 937	15 452	4 717	980	219	60	20	14	9	45 236	114 943
25-29 jaar .....	4 524	15 400	22 880	15 080	5 291	1 705	542	161	56	31	65 670	206 892
30-34 jaar .....	4 859	10 474	20 239	22 162	11 804	5 227	2 181	754	277	182	78 159	291 317
35-44 jaar .....	12 412	25 383	44 518	47 805	31 282	17 890	8 951	4 228	2 093	2 035	196 597	789 189
45-54 jaar .....	19 618	49 230	48 697	36 106	21 213	11 336	5 860	2 957	1 500	1 606	198 123	678 544
55-59 jaar .....	17 966	40 857	21 327	10 820	5 327	2 480	1 237	555	254	258	101 081	266 724
60-64 jaar .....	27 474	49 988	16 294	6 032	2 971	1 380	598	237	112	119	105 205	232 018
65-69 jaar .....	35 720	48 608	10 313	3 333	1 710	761	318	113	47	61	100 984	194 586
70-74 jaar .....	36 677	34 916	5 696	1 877	942	410	158	72	36	26	80 810	140 566
75 jaar en ouder .....	51 933	31 202	5 192	1 540	700	303	124	50	19	19	91 082	143 037
<b>Totaal:</b>	<b>216 800</b>	<b>325 599</b>	<b>211 012</b>	<b>149 550</b>	<b>82 240</b>	<b>41 716</b>	<b>20 033</b>	<b>9 150</b>	<b>4 410</b>	<b>4 347</b>	<b>1 064 857</b>	<b>3 061 549</b>
<b>B. Burgerlijke staat van het gezinshoofd.</b>												
Ongehuwd .....	44 797	15 114	4 340	1 590	785	403	231	111	69	78	67 518	104 773
Gehuwd (1) .....	21 212	266 726	190 661	140 363	77 642	39 527	18 966	8 641	4 130	4 091	771 959	2 597 380
Weduwstaats .....	137 822	36 602	12 867	6 140	3 123	1 404	644	303	163	140	199 208	308 152
Uit de echt gescheiden .....	12 969	7 157	3 144	1 457	690	382	192	95	48	38	26 172	51 244
<b>Totaal:</b>	<b>216 800</b>	<b>325 599</b>	<b>211 012</b>	<b>149 550</b>	<b>82 240</b>	<b>41 716</b>	<b>20 033</b>	<b>9 150</b>	<b>4 410</b>	<b>4 347</b>	<b>1 064 857</b>	<b>3 061 549</b>

(1) Inclusief de gezinshoofden wettelijk gescheiden van tafel en bed.

TABEL II (vervolg)

DUITS TAALGEBIED

LEEFTIJD EN BURGERLIJKE STAAT VAN HET GEZINSHOOFD	Grootte van het gezin										Totaal aantal gezinnen	Totaal aantal gezins- leden
	1 per- soon	2 per- sonen	3 per- sonen	4 per- sonen	5 per- sonen	6 per- sonen	7 per- sonen	8 per- sonen	9 per- sonen	10 per- sonen en meer		
<b>Mannelijke gezinshoofden.</b>												
<b>A. Leeftijd van het gezinshoofd.</b>												
14-19 jaar .....	6	3	5	1	—	—	—	—	—	—	15	31
20-24 jaar .....	51	220	127	38	7	—	1	—	—	—	444	1 066
25-29 jaar .....	60	373	422	283	95	32	13	3	1	—	1 282	3 995
30-34 jaar .....	46	299	423	528	269	115	47	16	4	1	1 748	6 564
35-44 jaar .....	123	398	636	1 002	806	495	264	101	41	27	3 893	17 149
45-54 jaar .....	139	403	543	664	480	293	157	76	33	37	2 825	11 786
55-59 jaar .....	67	382	323	266	166	95	38	14	9	15	1 375	4 886
60-64 jaar .....	109	562	315	178	99	40	21	16	3	3	1 346	3 958
65-69 jaar .....	122	601	276	121	47	20	7	1	2	2	1 199	3 087
70-74 jaar .....	94	438	89	41	18	6	5	—	—	1	692	1 574
75 jaar en ouder .....	165	313	69	18	6	2	—	—	1	1	577	1 145
<b>Totaal:</b>	<b>982</b>	<b>3 992</b>	<b>3 228</b>	<b>3 140</b>	<b>1 993</b>	<b>1 098</b>	<b>555</b>	<b>227</b>	<b>94</b>	<b>87</b>	<b>15 396</b>	<b>55 241</b>
<b>B. Burgerlijke staat van het gezinshoofd.</b>												
Ongehuwd .....	418	189	86	31	17	1	3	—	—	—	745	1 290
Gehuwd (1) .....	144	3 680	3 086	3 075	1 958	1 093	550	227	93	86	13 992	52 834
Weduwstaal .....	353	113	48	30	17	4	2	—	1	1	569	985
Uit de echt gescheiden .....	67	10	8	4	1	—	—	—	—	—	90	132
<b>Totaal:</b>	<b>982</b>	<b>3 992</b>	<b>3 228</b>	<b>3 140</b>	<b>1 993</b>	<b>1 098</b>	<b>555</b>	<b>227</b>	<b>94</b>	<b>87</b>	<b>15 396</b>	<b>55 241</b>
<b>Vrouwelijke gezinshoofden.</b>												
<b>A. Leeftijd van het gezinshoofd.</b>												
14-19 jaar .....	2	2	—	—	—	—	—	—	—	—	4	6
20-24 jaar .....	20	6	1	—	—	—	—	—	—	—	27	35
25-29 jaar .....	27	21	11	6	2	1	—	—	—	—	68	142
30-34 jaar .....	29	15	15	8	2	4	—	1	—	—	74	178
35-44 jaar .....	82	53	51	34	11	5	6	2	—	—	244	620
45-54 jaar .....	217	116	85	46	16	11	6	4	—	—	501	1 108
55-59 jaar .....	273	114	46	22	7	4	1	—	—	—	467	793
60-64 jaar .....	362	142	50	12	3	1	—	—	1	—	571	874
65-69 jaar .....	450	127	26	6	2	1	—	—	—	—	612	822
70-74 jaar .....	388	93	28	7	1	1	—	—	—	—	518	697
75 jaar en ouder .....	508	146	24	4	2	1	—	—	—	—	685	904
<b>Totaal:</b>	<b>2 358</b>	<b>835</b>	<b>337</b>	<b>145</b>	<b>46</b>	<b>29</b>	<b>13</b>	<b>7</b>	<b>1</b>	<b>—</b>	<b>3 771</b>	<b>6 179</b>
<b>B. Burgerlijke staat van het gezinshoofd.</b>												
Ongehuwd .....	608	172	31	8	3	—	1	—	—	—	823	1 099
Gehuwd (1) .....	107	74	45	24	8	6	1	2	—	—	267	585
Weduwstaal .....	1 578	559	248	103	35	22	11	5	1	—	2 562	4 285
Uit de echt gescheiden .....	65	30	13	10	—	1	—	—	—	—	119	210
<b>Totaal:</b>	<b>2 358</b>	<b>835</b>	<b>337</b>	<b>145</b>	<b>46</b>	<b>29</b>	<b>13</b>	<b>7</b>	<b>1</b>	<b>—</b>	<b>3 771</b>	<b>6 179</b>
<b>Alle gezinshoofden.</b>												
<b>A. Leeftijd van het gezinshoofd.</b>												
14-19 jaar .....	8	5	5	1	—	—	—	—	—	—	19	37
20-24 jaar .....	71	226	128	38	7	—	1	—	—	—	471	1 101
25-29 jaar .....	87	394	433	289	97	33	13	3	1	—	1 350	4 137
30-34 jaar .....	75	314	438	536	271	119	47	17	4	1	1 822	6 742
35-44 jaar .....	205	451	687	1 036	817	500	270	103	41	27	4 137	17 769
45-54 jaar .....	356	519	628	710	496	304	163	80	33	37	3 326	12 894
55-59 jaar .....	340	496	369	288	173	99	39	14	9	15	1 842	5 679
60-64 jaar .....	471	704	365	190	102	41	21	16	4	3	1 917	4 832
65-69 jaar .....	572	728	302	127	49	21	7	1	2	2	1 811	3 909
70-74 jaar .....	482	531	117	48	19	7	5	—	—	1	1 210	2 271
75 jaar en ouder .....	673	459	93	22	8	3	2	—	1	1	1 262	2 049
<b>Totaal:</b>	<b>3 340</b>	<b>4 827</b>	<b>3 565</b>	<b>3 285</b>	<b>2 039</b>	<b>1 127</b>	<b>568</b>	<b>234</b>	<b>95</b>	<b>87</b>	<b>19 167</b>	<b>61 420</b>
<b>B. Burgerlijke staat van het gezinshoofd.</b>												
Ongehuwd .....	1 026	361	117	39	20	1	4	—	—	—	1 568	2 389
Gehuwd (1) .....	251	3 754	3 131	3 099	1 966	1 099	551	229	93	86	14 259	53 419
Weduwstaal .....	1 931	672	296	133	52	26	13	5	2	1	3 131	5 270
Uit de echt gescheiden .....	132	40	21	14	1	1	—	—	—	—	209	342
<b>Totaal:</b>	<b>3 340</b>	<b>4 827</b>	<b>3 565</b>	<b>3 285</b>	<b>2 039</b>	<b>1 127</b>	<b>568</b>	<b>234</b>	<b>95</b>	<b>87</b>	<b>19 167</b>	<b>61 420</b>

(1) Inclusief de gezinshoofden wettelijk gescheiden van tafel en bed.



Tabel III. — COLLECTIEVE GEZINNEN NAAR GROOTTE EN GEZINSTYPE.

TABEL III

RIJK EN TAALGEBIEDEN

GEZINSTYPE	Minder dan 10 personen	10-19 personen	20-29 personen	30-39 personen	40-49 personen	50-74 personen	75-99 personen	100-199 personen	200-299 personen	300 personen en meer	Totaal aantal gezinnen	Totaal aantal gezinsleden
<b>Het Rijk.</b>												
Kloostergemeenschap .....	1 049	471	295	131	80	86	25	27	5	1	2 170	40 237
Tehuis voor bejaarden .....	167	213	127	106	102	167	77	88	16	4	1 067	49 384
Weeshuis .....	27	31	16	6	5	9	2	2	2	—	100	2 931
Phalansterium, home voor arbeiders .....	155	63	28	18	9	10	2	4	1	—	290	5 030
Kazerne .....	36	7	6	1	2	6	4	7	—	2	71	2 986
Gesticht, kolonie, verplegingsinrichting, enz., n.e.g.	383	200	112	51	24	31	11	16	13	10	851	23 913
<i>Totaal:</i>	<b>1 817</b>	<b>985</b>	<b>584</b>	<b>313</b>	<b>222</b>	<b>309</b>	<b>121</b>	<b>144</b>	<b>37</b>	<b>17</b>	<b>4 549</b>	<b>124 481</b>
<b>Brussel-Hoofdstad.</b>												
Kloostergemeenschap .....	62	49	19	15	3	7	—	3	—	—	158	2 960
Tehuis voor bejaarden .....	53	68	24	16	7	16	7	11	4	1	207	7 309
Weeshuis .....	3	1	1	—	1	3	1	—	—	—	10	384
Phalansterium, home voor arbeiders .....	18	8	4	—	1	2	1	1	—	—	35	702
Kazerne .....	20	1	3	—	—	—	1	3	—	—	28	716
Gesticht, kolonie, verplegingsinrichting, enz., n.e.g.	34	25	16	7	—	—	—	1	—	1	84	1 819
<i>Totaal:</i>	<b>190</b>	<b>152</b>	<b>67</b>	<b>38</b>	<b>12</b>	<b>28</b>	<b>10</b>	<b>19</b>	<b>4</b>	<b>2</b>	<b>522</b>	<b>13 890</b>
<b>Nederlands taalgebied.</b>												
Kloostergemeenschap .....	720	294	218	92	56	54	19	19	3	1	1 476	27 698
Tehuis voor bejaarden .....	60	62	57	54	61	100	54	58	9	2	517	28 600
Weeshuis .....	14	21	5	1	1	3	—	—	1	—	46	979
Phalansterium, home voor arbeiders .....	61	21	14	10	4	6	—	—	—	—	116	1 895
Kazerne .....	4	4	—	—	1	4	1	3	—	2	19	1 609
Gesticht, kolonie, verplegingsinrichting, enz., n.e.g.	199	92	59	23	11	15	7	10	9	7	432	13 554
<i>Totaal:</i>	<b>1 058</b>	<b>494</b>	<b>353</b>	<b>180</b>	<b>134</b>	<b>182</b>	<b>81</b>	<b>90</b>	<b>22</b>	<b>12</b>	<b>2 606</b>	<b>74 335</b>
<b>Frans taalgebied.</b>												
Kloostergemeenschap .....	264	128	58	23	21	24	6	5	2	—	531	9 469
Tehuis voor bejaarden .....	54	82	45	36	33	49	14	19	3	1	336	13 110
Weeshuis .....	10	9	10	5	3	3	1	2	1	—	44	1 568
Phalansterium, home voor arbeiders .....	75	34	10	8	4	2	1	3	1	—	138	2 429
Kazerne .....	11	2	3	1	1	2	2	1	—	—	23	656
Gesticht, kolonie, verplegingsinrichting, enz., n.e.g.	149	83	36	20	13	16	4	5	4	2	332	8 472
<i>Totaal:</i>	<b>563</b>	<b>338</b>	<b>162</b>	<b>93</b>	<b>75</b>	<b>96</b>	<b>28</b>	<b>35</b>	<b>11</b>	<b>3</b>	<b>1 404</b>	<b>35 704</b>
<b>Duits taalgebied.</b>												
Kloostergemeenschap .....	3	—	—	1	—	1	—	—	—	—	5	110
Tehuis voor bejaarden .....	—	1	1	—	1	2	2	—	—	—	7	365
Weeshuis .....	—	—	—	—	—	—	—	—	—	—	—	—
Phalansterium, home voor arbeiders .....	1	—	—	—	—	—	—	—	—	—	1	4
Kazerne .....	1	—	—	—	—	—	—	—	—	—	1	5
Gesticht, kolonie, verplegingsinrichting, enz., n.e.g.	1	—	1	1	—	—	—	—	—	—	3	68
<i>Totaal:</i>	<b>6</b>	<b>1</b>	<b>2</b>	<b>2</b>	<b>1</b>	<b>3</b>	<b>2</b>	<b>—</b>	<b>—</b>	<b>—</b>	<b>17</b>	<b>552</b>

Tabel IV. — PRIVATE GEZINEN NAAR GEZINSTYPE, GESLACHT, LEEFTIJD EN BURGERLIJKE STAAT VAN HET GEZINSHOOFD.

TABEL IV

HET RIJK

GEZINSTYPE EN BURGERLIJKE STAAT VAN HET GEZINSHOOFD	Leeftijd											
	14-19	20-24	25-29	30-34	35-44	45-54	55-59	60-64	65-69	70-74	75 en ouder	Totaal
<b>Mannelijke gezinshoofden.</b>												
<b>1. NIET FAMILIAAL GEZIN.</b>												
<b>Alleenwonende man.</b>												
Ongehuwd .....	1 522	9 460	8 391	6 735	12 569	12 571	7 330	7 528	5 907	3 406	3 145	78 564
Gehuwd (1) .....	62	1 349	3 228	4 377	8 569	7 601	4 091	3 972	3 125	1 966	1 656	39 996
Weduwstaat .....	2	38	93	167	627	2 332	3 956	8 022	12 796	15 580	26 680	70 293
Uit de echt gescheiden .....	9	90	601	1 293	3 814	3 930	2 124	2 012	1 494	893	526	16 786
<i>Sub-totaal:</i>	<b>1 595</b>	<b>10 937</b>	<b>12 313</b>	<b>12 572</b>	<b>25 579</b>	<b>26 434</b>	<b>17 501</b>	<b>21 534</b>	<b>23 322</b>	<b>21 845</b>	<b>32 007</b>	<b>205 639</b>
<b>Verscheidene personen welke geen familie- vormen.</b>												
Ongehuwd .....	190	1 551	1 550	1 385	3 474	4 917	3 422	3 829	3 257	2 157	2 044	27 776
Gehuwd (1) .....	8	194	559	1 004	2 242	2 456	1 646	1 611	1 269	678	442	12 109
Weduwstaat .....	1	4	18	20	138	627	952	1 628	2 112	2 062	2 666	10 228
Uit de echt gescheiden .....	—	37	275	542	1 596	1 789	1 100	965	706	353	185	7 548
<i>Sub-totaal:</i>	<b>199</b>	<b>1 786</b>	<b>2 402</b>	<b>2 951</b>	<b>7 450</b>	<b>9 789</b>	<b>7 120</b>	<b>8 033</b>	<b>7 344</b>	<b>5 250</b>	<b>5 337</b>	<b>57 661</b>
<i>Totaal:</i>	<b>1 794</b>	<b>12 723</b>	<b>14 715</b>	<b>15 523</b>	<b>33 029</b>	<b>36 223</b>	<b>24 621</b>	<b>29 567</b>	<b>30 666</b>	<b>27 095</b>	<b>37 344</b>	<b>263 300</b>
<b>2. GEZIN MET EEN FAMILIE- KERN.</b>												
<b>Echtpaar zonder kinderen.</b>												
Gehuwd (1) .....	1 281	55 831	55 702	30 675	55 127	104 825	97 180	121 920	117 875	81 282	63 355	785 053
<i>Sub-totaal:</i>	<b>1 281</b>	<b>55 831</b>	<b>55 702</b>	<b>30 675</b>	<b>55 127</b>	<b>104 825</b>	<b>97 180</b>	<b>121 920</b>	<b>117 875</b>	<b>81 282</b>	<b>63 355</b>	<b>785 053</b>
<b>Echtpaar met ongehuwde kinderen.</b>												
Ongehuwd .....	4	48	59	81	256	128	11	2	—	—	—	589
Gehuwd (1) .....	1 183	54 408	141 662	190 912	417 517	289 937	89 797	53 306	27 367	12 875	9 223	1 288 187
Weduwstaat .....	—	—	—	4	—	8	2	1	—	—	—	15
Uit de echt gescheiden .....	—	—	—	1	13	4	1	—	—	—	—	19
<i>Sub-totaal:</i>	<b>1 187</b>	<b>54 456</b>	<b>141 721</b>	<b>190 998</b>	<b>417 786</b>	<b>290 077</b>	<b>89 811</b>	<b>53 309</b>	<b>27 367</b>	<b>12 875</b>	<b>9 223</b>	<b>1 288 810</b>
<b>Vader met ongehuwde kinderen.</b>												
Ongehuwd .....	2	30	49	88	298	257	88	47	18	20	13	910
Gehuwd (1) .....	11	243	599	883	2 563	1 873	658	406	229	159	229	7 853
Weduwstaat .....	2	23	87	237	1 729	3 679	2 746	2 924	2 763	2 654	5 814	22 658
Uit de echt gescheiden .....	—	10	75	262	1 031	783	177	104	68	20	18	2 548
<i>Sub-totaal:</i>	<b>15</b>	<b>306</b>	<b>810</b>	<b>1 470</b>	<b>5 621</b>	<b>6 592</b>	<b>3 669</b>	<b>3 481</b>	<b>3 078</b>	<b>2 853</b>	<b>6 074</b>	<b>33 969</b>
<b>Moeder met ongehuwde kinderen.</b>												
Ongehuwd .....	39	358	402	552	1 960	1 649	431	208	58	13	1	5 671
Gehuwd (1) .....	—	14	38	54	173	224	71	39	14	1	—	628
Weduwstaat .....	—	—	1	5	32	76	71	60	32	8	1	286
Uit de echt gescheiden .....	—	1	9	25	161	215	61	42	10	2	—	526
<i>Sub-totaal:</i>	<b>39</b>	<b>373</b>	<b>450</b>	<b>636</b>	<b>2 326</b>	<b>2 164</b>	<b>634</b>	<b>349</b>	<b>114</b>	<b>24</b>	<b>2</b>	<b>7 111</b>
<b>Echtpaar zonder kinderen + (schoon-) vader of (schoon-)moeder van fami- liehoofd.</b>												
Ongehuwd .....	—	—	—	—	—	2	—	1	—	—	—	3
Gehuwd (1) .....	18	622	1 010	1 182	4 462	9 875	5 790	4 279	1 940	483	141	29 802
Weduwstaat .....	—	—	—	—	—	45	89	119	147	140	276	816
Uit de echt gescheiden .....	—	—	—	—	2	8	2	5	—	—	1	18
<i>Sub-totaal:</i>	<b>18</b>	<b>622</b>	<b>1 010</b>	<b>1 182</b>	<b>4 464</b>	<b>9 930</b>	<b>5 881</b>	<b>4 404</b>	<b>2 087</b>	<b>623</b>	<b>418</b>	<b>30 639</b>

(1) Inclusief de wettelijk van tafel en bed gescheiden gezinshoofden.

TABEL IV (vervolg)

HET RIJK

GEZINSTYPE EN BURGERLIJKE STAAT VAN HET GEZINSHOOFD	Leeftijd											Totaal
	14-19	20-24	25-29	30-34	35-44	45-54	55-59	60-64	65-69	70-74	75 en ouder	
<b>Mannelijke gezinshoofden. (vervolg)</b>												
<b>Echtpaar met ongehuwde kinderen + (schoon-)vader of (schoon-)moeder van familiehoofd.</b>												
Ongehuwd .....	1	—	2	2	—	2	3	2	—	2	—	14
Gehuwd (1) .....	22	881	3 565	7 896	30 627	26 472	5 289	1 767	480	93	44	77 136
Weduwstaat .....	—	—	—	—	3	88	210	417	420	445	514	2 097
Uit de echt gescheiden .....	—	—	—	—	1	11	9	10	10	4	3	48
<i>Sub-totaal:</i>	<b>23</b>	<b>881</b>	<b>3 567</b>	<b>7 898</b>	<b>30 631</b>	<b>26 573</b>	<b>5 511</b>	<b>2 196</b>	<b>910</b>	<b>544</b>	<b>561</b>	<b>79 295</b>
<b>Vader met ongehuwde kinderen + (schoon-)vader of (schoon-)moeder van familiehoofd.</b>												
Ongehuwd .....	—	1	5	1	14	10	1	2	—	—	—	34
Gehuwd (1) .....	—	8	18	58	178	107	37	15	2	2	1	426
Weduwstaat .....	—	1	6	21	140	305	98	73	30	21	35	730
Uit de echt gescheiden .....	—	—	6	20	144	81	11	2	—	1	—	265
<i>Sub-totaal:</i>	<b>—</b>	<b>10</b>	<b>35</b>	<b>100</b>	<b>476</b>	<b>503</b>	<b>147</b>	<b>92</b>	<b>32</b>	<b>24</b>	<b>36</b>	<b>1 455</b>
<b>Moeder met ongehuwde kinderen + (schoon-)vader of (schoon-)moeder van familiehoofd.</b>												
Ongehuwd .....	4	13	12	12	18	—	—	1	—	—	—	60
Gehuwd (1) .....	—	—	—	—	2	7	4	6	5	6	6	36
Weduwstaat .....	—	—	—	—	—	9	18	39	69	93	144	372
Uit de echt gescheiden .....	—	—	1	2	2	1	3	3	3	1	1	17
<i>Sub-totaal:</i>	<b>4</b>	<b>13</b>	<b>13</b>	<b>14</b>	<b>22</b>	<b>17</b>	<b>25</b>	<b>49</b>	<b>77</b>	<b>100</b>	<b>151</b>	<b>485</b>
<b>Echtpaar zonder kinderen + (schoon-) vader of (schoon-)moeder van fami- liehoofd + andere personen.</b>												
Ongehuwd .....	—	—	1	—	1	—	2	7	1	—	2	14
Gehuwd (1) .....	—	18	46	58	207	429	236	159	74	11	3	1 241
Weduwstaat .....	—	—	—	—	—	6	14	24	25	18	28	115
Uit de echt gescheiden .....	—	—	—	—	—	2	1	—	—	—	1	4
<i>Sub-totaal:</i>	<b>—</b>	<b>18</b>	<b>47</b>	<b>58</b>	<b>208</b>	<b>437</b>	<b>253</b>	<b>190</b>	<b>100</b>	<b>29</b>	<b>34</b>	<b>1 374</b>
<b>Echtpaar met ongehuwde kinderen + (schoon-)vader of (schoon-)moeder van familiehoofd + andere personen</b>												
Ongehuwd .....	—	—	1	—	1	4	2	4	1	1	2	16
Gehuwd (1) .....	1	34	141	301	959	764	176	62	17	5	1	2 461
Weduwstaat .....	—	—	—	—	1	5	6	17	14	18	20	81
Uit de echt gescheiden .....	—	—	—	—	1	2	1	3	1	—	—	8
<i>Sub-totaal:</i>	<b>1</b>	<b>34</b>	<b>142</b>	<b>301</b>	<b>962</b>	<b>775</b>	<b>185</b>	<b>86</b>	<b>33</b>	<b>24</b>	<b>23</b>	<b>2 566</b>
<b>Vader met ongehuwde kinderen + (schoon-)vader of (schoon-)moeder van familiehoofd + andere personen.</b>												
Gehuwd .....	—	—	4	7	11	6	2	—	—	—	1	31
Gehuwd (1) .....	—	3	6	22	54	37	7	4	1	2	1	137
Weduwstaat .....	—	—	—	5	27	29	9	7	2	1	2	82
Uit de echt gescheiden .....	—	—	2	6	26	20	7	2	1	2	—	66
<i>Sub-totaal:</i>	<b>—</b>	<b>3</b>	<b>12</b>	<b>40</b>	<b>118</b>	<b>92</b>	<b>25</b>	<b>13</b>	<b>4</b>	<b>5</b>	<b>4</b>	<b>316</b>
<b>Moeder met ongehuwde kinderen + (schoon-)vader of (schoon-)moeder van familiehoofd + andere personen.</b>												
Ongehuwd .....	1	3	12	13	24	17	4	1	4	1	1	81
Gehuwd (1) .....	—	1	4	5	16	26	2	8	6	—	3	71
Weduwstaat .....	—	—	—	—	1	3	5	10	15	12	15	61
Uit de echt gescheiden .....	—	—	4	1	18	15	7	5	1	1	1	53
<i>Sub-totaal:</i>	<b>1</b>	<b>4</b>	<b>20</b>	<b>19</b>	<b>59</b>	<b>61</b>	<b>18</b>	<b>24</b>	<b>26</b>	<b>14</b>	<b>20</b>	<b>266</b>

(1) Inclusief de wettelijk van tafel en bed gescheiden gezinshoofden.

TABEL IV (vervolg)

HET RIJK

GEZINSTYPE EN BURGERLIJKE STAAT VAN HET GEZINSHOOFD	Leeftijd											Totaal
	14-19	20-24	25-29	30-34	35-44	45-54	55-59	60-64	65-69	70-74	75 en ouder	
<b>Mannelijke gezinshoofden. (vervolg)</b>												
<b>Echtpaar zonder kinderen + andere personen, behalve (schoon-)vader of (schoon-)moeder van familiehoofd.</b>												
Ongehuwd .....	1	14	8	4	27	58	45	42	47	22	23	291
Gehuwd (1) .....	10	630	739	733	2 004	3 956	4 067	4 963	4 476	2 857	1 971	26 406
Weduwstaat .....	—	—	1	—	2	4	5	14	24	34	63	147
Uit de echt gescheiden .....	—	—	—	—	2	7	4	6	6	1	—	26
<i>Sub-totaal :</i>	<b>11</b>	<b>644</b>	<b>748</b>	<b>737</b>	<b>2 035</b>	<b>4 025</b>	<b>4 121</b>	<b>5 025</b>	<b>4 553</b>	<b>2 914</b>	<b>2 057</b>	<b>26 870</b>
<b>Echtpaar met ongehuwde kinderen + andere personen, behalve (schoon-) vader of (schoon-)moeder van fami- liehoofd.</b>												
Ongehuwd .....	—	13	20	24	68	79	27	35	19	13	15	313
Gehuwd (1) .....	17	833	2 420	3 540	9 972	10 120	4 361	3 000	1 637	806	490	37 196
Weduwstaat .....	—	1	—	—	1	4	10	10	25	31	72	154
Uit de echt gescheiden .....	—	—	1	—	4	4	1	1	1	1	—	13
<i>Sub-totaal :</i>	<b>17</b>	<b>847</b>	<b>2 441</b>	<b>3 564</b>	<b>10 045</b>	<b>10 207</b>	<b>4 399</b>	<b>3 046</b>	<b>1 682</b>	<b>851</b>	<b>577</b>	<b>37 676</b>
<b>Vader met ongehuwde kinderen + andere personen, behalve (schoon-) vader of (schoon-)moeder van fami- liehoofd.</b>												
Ongehuwd .....	7	197	337	367	579	343	92	53	29	15	9	2 028
Gehuwd (1) .....	1	102	279	563	1 250	824	238	155	66	31	33	3 542
Weduwstaat .....	—	1	5	36	227	440	302	375	342	304	456	2 488
Uit de echt gescheiden .....	—	13	109	303	854	490	124	83	25	13	3	2 017
<i>Sub-totaal :</i>	<b>8</b>	<b>313</b>	<b>730</b>	<b>1 269</b>	<b>2 910</b>	<b>2 097</b>	<b>756</b>	<b>666</b>	<b>462</b>	<b>363</b>	<b>501</b>	<b>10 075</b>
<b>Moeder met ongehuwde kinderen + andere personen, behalve (schoon-) vader of (schoon-)moeder van fami- liehoofd.</b>												
Ongehuwd .....	11	467	820	833	1 364	646	188	129	51	17	17	4 543
Gehuwd (1) .....	1	49	234	397	1 023	851	296	157	64	31	8	3 111
Weduwstaat .....	—	1	10	20	90	159	108	114	103	63	63	731
Uit de echt gescheiden .....	—	18	154	381	1 006	624	161	85	35	9	3	2 476
<i>Sub-totaal :</i>	<b>12</b>	<b>535</b>	<b>1 218</b>	<b>1 631</b>	<b>3 483</b>	<b>2 280</b>	<b>753</b>	<b>485</b>	<b>253</b>	<b>120</b>	<b>91</b>	<b>10 861</b>
<i>Totaal :</i>	<b>2 617</b>	<b>114 890</b>	<b>208 666</b>	<b>240 592</b>	<b>536 273</b>	<b>460 655</b>	<b>213 368</b>	<b>195 335</b>	<b>158 653</b>	<b>102 645</b>	<b>83 127</b>	<b>2 316 821</b>
<b>3. GEZIN MET TWEE OF MEER FAMILIEKERNEN.</b>												
Ongehuwd .....	4	26	84	78	177	95	25	14	4	1	3	511
Gehuwd (1) .....	17	609	1 675	3 004	9 523	13 626	7 644	7 103	5 509	3 322	2 328	54 360
Weduwstaat .....	—	1	12	26	153	281	205	202	175	152	202	1 409
Uit de echt gescheiden .....	—	—	21	85	331	118	26	14	5	2	—	602
<i>Totaal :</i>	<b>21</b>	<b>636</b>	<b>1 792</b>	<b>3 193</b>	<b>10 184</b>	<b>14 120</b>	<b>7 900</b>	<b>7 333</b>	<b>5 693</b>	<b>3 477</b>	<b>2 533</b>	<b>56 882</b>
<i>Algemeen totaal :</i>	<b>4 432</b>	<b>128 249</b>	<b>225 173</b>	<b>259 308</b>	<b>579 486</b>	<b>510 998</b>	<b>245 889</b>	<b>232 235</b>	<b>195 012</b>	<b>133 217</b>	<b>123 004</b>	<b>2 637 003</b>

(1) Inclusief de wettelijk van tafel en bed gescheiden gezinshoofden.

TABEL IV (vervolg)

HET RIJK

GEZINSTYPE EN BURGERLIJKE STAAT VAN HET GEZINSHOOFD	Leeftijd											Totaal
	14-19	20-24	25-29	30-34	35-44	45-54	55-59	60-64	65-69	70-74	75 en ouder	
<b>Vrouwelijke gezinshoofden.</b>												
<b>1. NIET FAMILIAAL GEZIN.</b>												
<b>Alleenwonende vrouw.</b>												
Ongehuwd .....	805	5 040	4 423	3 454	7 458	10 532	6 789	7 977	8 263	7 332	10 258	72 331
Gehuwd (1) .....	171	1 453	1 792	1 593	3 432	5 237	3 662	3 828	3 269	2 166	1 763	28 366
Weduwstaat .....	35	132	195	269	1 617	10 583	19 593	38 405	58 303	63 256	87 794	280 182
Uit de echt gescheiden .....	7	170	631	1 017	2 883	4 303	2 922	3 025	2 557	1 722	1 626	20 863
<i>Sub-totaal :</i>	<b>1 018</b>	<b>6 795</b>	<b>7 041</b>	<b>6 333</b>	<b>15 390</b>	<b>30 655</b>	<b>32 966</b>	<b>53 235</b>	<b>72 392</b>	<b>74 476</b>	<b>101 441</b>	<b>401 742</b>
<b>Verscheidene personen welke geen familieken vormen.</b>												
Ongehuwd .....	95	529	410	351	1 187	2 198	1 650	2 119	2 518	2 164	2 915	16 136
Gehuwd (1) .....	4	48	78	98	286	511	312	358	239	160	119	2 213
Weduwstaat .....	1	7	15	16	150	1 196	1 783	2 950	3 805	3 789	4 309	18 021
Uit de echt gescheiden .....	—	16	68	95	331	547	353	353	244	147	111	2 265
<i>Sub-totaal :</i>	<b>100</b>	<b>600</b>	<b>571</b>	<b>560</b>	<b>1 954</b>	<b>4 452</b>	<b>4 098</b>	<b>5 780</b>	<b>6 806</b>	<b>6 260</b>	<b>7 454</b>	<b>38 635</b>
<i>Totaal :</i>	<b>1 118</b>	<b>7 395</b>	<b>7 612</b>	<b>6 893</b>	<b>17 344</b>	<b>35 107</b>	<b>37 064</b>	<b>59 015</b>	<b>79 198</b>	<b>80 736</b>	<b>108 895</b>	<b>440 377</b>
<b>2. GEZIN MET EEN FAMILIEKERN.</b>												
<b>Echtpaar zonder kinderen.</b>												
Gehuwd (1) .....	15	160	83	38	83	166	125	120	116	70	64	1 040
<i>Sub-totaal :</i>	<b>15</b>	<b>160</b>	<b>83</b>	<b>38</b>	<b>83</b>	<b>166</b>	<b>125</b>	<b>120</b>	<b>116</b>	<b>70</b>	<b>64</b>	<b>1 040</b>
<b>Echtpaar met ongehuwde kinderen.</b>												
Ongehuwd .....	1	16	5	20	87	67	9	2	—	—	—	207
Gehuwd (1) .....	2	55	54	48	142	107	33	18	5	5	4	473
Weduwstaat .....	—	—	—	1	8	28	20	10	2	—	—	69
Uit de echt gescheiden .....	—	—	—	—	5	8	3	1	—	—	—	17
<i>Sub-totaal :</i>	<b>3</b>	<b>71</b>	<b>59</b>	<b>69</b>	<b>242</b>	<b>210</b>	<b>65</b>	<b>31</b>	<b>7</b>	<b>5</b>	<b>4</b>	<b>766</b>
<b>Vader met ongehuwde kinderen.</b>												
Ongehuwd .....	2	5	10	16	108	145	56	25	6	2	—	375
Gehuwd (1) .....	—	—	1	2	12	24	16	6	3	—	—	64
Weduwstaat .....	—	—	1	—	6	115	129	123	55	11	—	440
Uit de echt gescheiden .....	—	1	—	2	12	19	14	9	2	—	—	59
<i>Sub-totaal :</i>	<b>2</b>	<b>6</b>	<b>12</b>	<b>20</b>	<b>138</b>	<b>303</b>	<b>215</b>	<b>163</b>	<b>66</b>	<b>13</b>	<b>—</b>	<b>938</b>
<b>Moeder met ongehuwde kinderen.</b>												
Ongehuwd .....	51	605	831	800	1 947	1 964	572	334	165	110	106	7 485
Gehuwd (1) .....	75	1 361	2 753	3 254	7 486	5 142	1 496	844	463	249	287	23 410
Weduwstaat .....	6	182	601	1 393	8 227	16 912	11 514	11 189	9 670	8 687	13 906	82 287
Uit de echt gescheiden .....	3	175	891	1 658	4 580	2 931	638	384	191	89	99	11 639
<i>Sub-totaal :</i>	<b>135</b>	<b>2 323</b>	<b>5 076</b>	<b>7 105</b>	<b>22 240</b>	<b>26 949</b>	<b>14 220</b>	<b>12 751</b>	<b>10 489</b>	<b>9 135</b>	<b>14 398</b>	<b>124 821</b>
<b>Echtpaar zonder kinderen + (schoon-) vader of (schoon-)moeder van familiehoofd.</b>												
Ongehuwd .....	—	—	—	—	1	3	2	2	6	1	1	16
Gehuwd (1) .....	—	1	1	1	12	30	16	17	7	3	5	93
Weduwstaat .....	—	—	—	—	19	178	241	330	287	232	390	1 677
Uit de echt gescheiden .....	—	—	—	—	4	14	7	5	6	1	3	40
<i>Sub-totaal :</i>	<b>—</b>	<b>1</b>	<b>1</b>	<b>1</b>	<b>36</b>	<b>225</b>	<b>266</b>	<b>354</b>	<b>306</b>	<b>237</b>	<b>399</b>	<b>1 826</b>

(1) Inclusief de wettelijk van tafel en bed gescheiden gezinshoofden.

TABEL IV (vervolg)

HET RIJK

GEZINSTYPE EN BURGERLIJKE STAAT VAN HET GEZINSHOOFD	Leeftijd											Totaal
	14-19	20-24	25-29	30-34	35-44	45-54	55-59	60-64	65-69	70-74	75 en ouder	
<b>Vrouwelijke gezinshoofden. (vervolg)</b>												
<b>Echtpaar met ongehuwde kinderen + (schoon-)vader of (schoon-)moeder van familiehoofd.</b>												
Ongehuwd .....	—	—	—	—	4	7	2	8	6	5	5	37
Gehuwd (1) .....	—	—	4	—	12	35	25	24	18	10	3	131
Weduwstaat .....	—	—	—	1	13	297	527	754	795	640	518	3 545
Uit de echt gescheiden .....	—	—	—	—	4	13	11	10	6	4	2	50
<i>Sub-totaal:</i>	—	—	4	1	33	352	565	796	825	659	528	3 763
<b>Vader met ongehuwde kinderen + (schoon-)vader of (schoon-)moeder van familiehoofd.</b>												
Ongehuwd .....	—	—	—	—	—	1	1	1	—	—	—	3
Gehuwd (1) .....	—	—	—	—	—	10	3	9	5	1	2	30
Weduwstaat .....	—	—	—	—	—	15	43	92	119	101	70	440
Uit de echt gescheiden .....	—	—	—	—	—	1	4	—	1	4	2	12
<i>Sub-totaal:</i>	—	—	—	—	—	27	51	102	125	106	74	485
<b>Moeder met ongehuwde kinderen + (schoon-)vader of (schoon-)moeder van familiehoofd.</b>												
Ongehuwd .....	—	4	17	23	89	53	8	6	1	2	1	204
Gehuwd (1) .....	1	18	49	97	336	257	64	35	14	6	6	883
Weduwstaat .....	—	3	12	70	647	1 139	541	385	280	261	302	3 640
Uit de echt gescheiden .....	—	4	24	60	299	227	43	27	9	2	7	702
<i>Sub-totaal:</i>	1	29	102	250	1 371	1 676	656	453	304	271	316	5 429
<b>Echtpaar zonder kinderen + (schoon-) vader of (schoon-)moeder van fami- liehoofd + andere personen.</b>												
Ongehuwd .....	—	—	—	—	—	—	1	—	2	—	—	3
Gehuwd (1) .....	—	—	—	—	2	4	5	1	6	1	—	19
Weduwstaat .....	—	—	—	—	—	34	36	36	47	29	44	226
Uit de echt gescheiden .....	—	—	—	—	—	1	3	—	—	3	—	7
<i>Sub-totaal:</i>	—	—	—	—	2	39	45	37	55	33	44	255
<b>Echtpaar met ongehuwde kinderen + (schoon-)vader of (schoon-)moeder van familiehoofd + andere personen.</b>												
Ongehuwd .....	—	—	—	—	—	1	—	2	1	—	1	5
Gehuwd (1) .....	—	—	—	—	1	3	—	2	1	2	—	9
Weduwstaat .....	—	—	—	—	—	9	23	24	33	22	14	125
Uit de echt gescheiden .....	—	—	—	—	1	1	—	1	—	—	1	4
<i>Sub-totaal:</i>	—	—	—	—	2	14	23	29	35	24	16	143
<b>Vader met ongehuwde kinderen + (schoon-)vader of (schoon-)moeder van familiehoofd + andere personen.</b>												
Ongehuwd .....	—	—	—	—	—	1	—	—	1	—	1	3
Gehuwd (1) .....	—	—	—	—	—	1	1	2	1	—	—	5
Weduwstaat .....	—	—	—	—	—	1	1	6	11	2	8	29
Uit de echt gescheiden .....	—	—	—	—	—	1	—	1	—	1	—	3
<i>Sub-totaal:</i>	—	—	—	—	—	4	2	9	13	3	9	40
<b>Moeder met ongehuwde kinderen + (schoon-)vader of (schoon-)moeder van familiehoofd + andere personen.</b>												
Ongehuwd .....	—	5	7	5	9	10	2	2	1	1	2	44
Gehuwd (1) .....	—	3	6	22	62	28	10	3	—	1	—	135
Weduwstaat .....	—	1	5	5	56	106	45	30	24	18	30	320
Uit de echt gescheiden .....	—	—	3	6	24	25	5	1	—	—	1	65
<i>Sub-totaal:</i>	—	9	21	38	151	169	62	36	25	20	33	564

(1) Inclusief de wettelijk van tafel en bed gescheiden gezinshoofden.

TABEL IV (vervolg)

HET RIJK

GEZINSTYPE EN BURGERLIJKE STAAT VAN HET GEZINSHOOFD	Leeftijd											Totaal
	14-19	20-24	25-29	30-34	35-44	45-54	55-59	60-64	65-69	70-74	75 en ouder	
<b>Vrouwelijke gezinshoofden. (vervolg)</b>												
<b>Echtpaar zonder kinderen + andere personen, behalve (schoon-)vader of (schoon-)moeder van familiehoofd.</b>												
Ongehuwd .....	—	1	—	2	6	8	11	17	13	14	22	94
Gehuwd (1) .....	1	—	5	3	5	8	15	11	3	4	4	59
Weduwstaat .....	—	—	—	—	1	9	20	41	55	66	112	304
Uit de echt gescheiden .....	—	—	—	—	—	4	3	2	2	1	2	14
<i>Sub-totaal:</i>	<b>1</b>	<b>1</b>	<b>5</b>	<b>5</b>	<b>12</b>	<b>29</b>	<b>49</b>	<b>71</b>	<b>73</b>	<b>85</b>	<b>140</b>	<b>471</b>
<b>Echtpaar met ongehuwde kinderen + andere personen, behalve (schoon-)vader of (schoon-)moeder van familiehoofd.</b>												
Ongehuwd .....	1	3	2	5	10	22	8	20	16	17	15	119
Gehuwd (1) .....	—	1	9	4	17	15	3	5	5	—	1	60
Weduwstaat .....	—	—	—	—	—	11	10	34	72	69	116	312
Uit de echt gescheiden .....	—	—	—	—	2	3	1	2	3	1	—	12
<i>Sub-totaal:</i>	<b>1</b>	<b>4</b>	<b>11</b>	<b>9</b>	<b>29</b>	<b>51</b>	<b>22</b>	<b>61</b>	<b>96</b>	<b>87</b>	<b>132</b>	<b>503</b>
<b>Vader met ongehuwde kinderen + andere personen, behalve (schoon-)vader of (schoon-)moeder van familiehoofd.</b>												
Ongehuwd .....	—	6	2	10	20	20	9	6	5	2	6	86
Gehuwd (1) .....	—	1	2	1	8	18	7	5	3	1	1	47
Weduwstaat .....	—	2	1	1	7	42	24	20	15	20	15	147
Uit de echt gescheiden .....	—	1	1	1	6	12	7	4	4	1	2	39
<i>Sub-totaal:</i>	<b>—</b>	<b>10</b>	<b>6</b>	<b>13</b>	<b>41</b>	<b>92</b>	<b>47</b>	<b>35</b>	<b>27</b>	<b>24</b>	<b>24</b>	<b>319</b>
<b>Moeder met ongehuwde kinderen + andere personen, behalve (schoon-)vader of (schoon-)moeder van familiehoofd.</b>												
Ongehuwd .....	5	74	115	105	251	203	71	46	38	33	32	973
Gehuwd (1) .....	2	95	254	332	896	639	155	109	58	30	25	2 595
Weduwstaat .....	1	16	69	101	711	1 513	1 012	1 006	833	743	965	6 970
Uit de echt gescheiden .....	—	24	121	243	640	363	81	50	31	10	6	1 569
<i>Sub-totaal:</i>	<b>8</b>	<b>209</b>	<b>559</b>	<b>781</b>	<b>2 498</b>	<b>2 718</b>	<b>1 319</b>	<b>1 211</b>	<b>960</b>	<b>816</b>	<b>1 028</b>	<b>12 107</b>
<i>Totaal:</i>	<b>166</b>	<b>2 823</b>	<b>5 939</b>	<b>8 330</b>	<b>26 878</b>	<b>33 024</b>	<b>17 732</b>	<b>16 259</b>	<b>13 522</b>	<b>11 588</b>	<b>17 209</b>	<b>153 470</b>
<b>3. GEZIN MET TWEE OF MEER FAMILIEKERNEN.</b>												
Ongehuwd .....	1	4	7	7	29	26	8	7	2	4	3	98
Gehuwd (1) .....	1	7	23	22	99	128	50	34	18	8	8	398
Weduwstaat .....	—	2	7	19	166	624	457	468	351	262	359	2 715
Uit de echt gescheiden .....	—	1	6	14	57	56	17	9	3	3	1	167
<i>Totaal:</i>	<b>2</b>	<b>14</b>	<b>43</b>	<b>62</b>	<b>351</b>	<b>834</b>	<b>532</b>	<b>518</b>	<b>374</b>	<b>277</b>	<b>371</b>	<b>3 378</b>
<i>Algemeen totaal:</i>	<b>1 286</b>	<b>10 232</b>	<b>13 594</b>	<b>15 285</b>	<b>44 573</b>	<b>68 965</b>	<b>55 328</b>	<b>75 792</b>	<b>93 094</b>	<b>92 601</b>	<b>126 475</b>	<b>597 225</b>

(1) Inclusief de wettelijk van tafel en bed gescheiden gezinshoofden.

TABEL IV (vervolg)

HET RIJK

GEZINSTYPE EN BURGERLIJKE STAAT VAN HET GEZINSHOOFD	Leeftijd											Totaal
	14-19	20-24	25-29	30-34	35-44	45-54	55-59	60-64	65-69	70-74	75 en ouder	
<b>Alle gezinshoofden.</b>												
<b>1. NIET FAMILIAAL GEZIN.</b>												
<b>Alleenwonende man.</b>												
Ongehuwd .....	1 522	9 460	8 391	6 735	12 569	12 571	7 330	7 528	5 907	3 406	3 145	78 564
Gehuwd (1) .....	62	1 349	3 228	4 377	8 569	7 601	4 091	3 972	3 125	1 966	1 656	39 996
Weduwstaat .....	2	38	93	167	627	2 332	3 956	8 022	12 796	15 580	26 680	70 293
Uit de echt gescheiden .....	9	90	601	1 293	3 814	3 930	2 124	2 012	1 494	893	526	16 786
<i>Sub-totaal:</i>	<b>1 595</b>	<b>10 937</b>	<b>12 313</b>	<b>12 572</b>	<b>25 579</b>	<b>26 434</b>	<b>17 501</b>	<b>21 534</b>	<b>23 322</b>	<b>21 845</b>	<b>32 007</b>	<b>205 639</b>
<b>Alleenwonende vrouw.</b>												
Ongehuwd .....	805	5 040	4 423	3 454	7 458	10 532	6 789	7 977	8 263	7 332	10 258	72 331
Gehuwd (1) .....	171	1 453	1 792	1 593	3 432	5 237	3 662	3 828	3 269	2 166	1 763	28 366
Weduwstaat .....	35	132	195	269	1 617	10 583	19 593	38 405	58 303	63 256	87 794	280 182
Uit de echt gescheiden .....	7	170	631	1 017	2 883	4 303	2 922	3 025	2 557	1 722	1 626	20 863
<i>Sub-totaal:</i>	<b>1 018</b>	<b>6 795</b>	<b>7 041</b>	<b>6 333</b>	<b>15 390</b>	<b>30 655</b>	<b>32 966</b>	<b>53 235</b>	<b>72 392</b>	<b>74 476</b>	<b>101 441</b>	<b>401 742</b>
<b>Verscheidene personen welke geen familiekeren vormen.</b>												
Ongehuwd .....	285	2 080	1 960	1 736	4 661	7 115	5 072	5 948	5 775	4 321	4 959	43 912
Gehuwd (1) .....	12	242	637	1 102	2 528	2 967	1 958	1 969	1 508	838	561	14 322
Weduwstaat .....	2	11	33	36	288	1 823	2 735	4 578	5 917	5 851	6 975	28 249
Uit de echt gescheiden .....	—	53	343	637	1 927	2 336	1 453	1 318	950	500	296	9 813
<i>Sub-totaal:</i>	<b>299</b>	<b>2 386</b>	<b>2 973</b>	<b>3 511</b>	<b>9 404</b>	<b>14 241</b>	<b>11 218</b>	<b>13 813</b>	<b>14 150</b>	<b>11 510</b>	<b>12 791</b>	<b>96 296</b>
<i>Totaal:</i>	<b>2 912</b>	<b>20 118</b>	<b>22 327</b>	<b>22 416</b>	<b>50 373</b>	<b>71 330</b>	<b>61 685</b>	<b>88 582</b>	<b>109 864</b>	<b>107 831</b>	<b>146 239</b>	<b>703 677</b>
<b>2. GEZIN MET EEN FAMILIEKERN.</b>												
<b>Echtpaar zonder kinderen.</b>												
Gehuwd (1) .....	1 296	55 991	55 785	30 713	55 210	104 991	97 305	122 040	117 991	81 352	63 419	786 093
<i>Sub-totaal:</i>	<b>1 296</b>	<b>55 991</b>	<b>55 785</b>	<b>30 713</b>	<b>55 210</b>	<b>104 991</b>	<b>97 305</b>	<b>122 040</b>	<b>117 991</b>	<b>81 352</b>	<b>63 419</b>	<b>786 093</b>
<b>Echtpaar met ongehuwde kinderen.</b>												
Ongehuwd .....	5	64	64	101	343	195	20	4	—	—	—	796
Gehuwd (1) .....	1 185	54 463	141 716	190 960	417 659	290 044	89 830	53 324	27 372	12 880	9 227	1 288 660
Weduwstaat .....	—	—	—	5	8	36	22	11	2	—	—	84
Uit de echt gescheiden .....	—	—	—	1	18	12	4	1	—	—	—	36
<i>Sub-totaal:</i>	<b>1 190</b>	<b>54 527</b>	<b>141 780</b>	<b>191 067</b>	<b>418 028</b>	<b>290 287</b>	<b>89 876</b>	<b>53 340</b>	<b>27 374</b>	<b>12 880</b>	<b>9 227</b>	<b>1 289 576</b>
<b>Vader met ongehuwde kinderen.</b>												
Ongehuwd .....	4	35	59	104	406	402	144	72	24	22	13	1 285
Gehuwd (1) .....	11	243	600	885	2 575	1 897	674	412	232	159	229	7 917
Weduwstaat .....	2	23	88	237	1 735	3 794	2 875	3 047	2 818	2 665	5 814	23 098
Uit de echt gescheiden .....	—	11	75	264	1 043	802	191	113	70	20	18	2 607
<i>Sub-totaal:</i>	<b>17</b>	<b>312</b>	<b>822</b>	<b>1 490</b>	<b>5 759</b>	<b>6 895</b>	<b>3 884</b>	<b>3 644</b>	<b>3 144</b>	<b>2 866</b>	<b>6 074</b>	<b>34 907</b>
<b>Moeder met ongehuwde kinderen.</b>												
Ongehuwd .....	90	963	1 233	1 352	3 907	3 613	1 003	542	223	123	107	13 156
Gehuwd (1) .....	75	1 375	2 791	3 308	7 659	5 366	1 567	883	477	250	287	24 038
Weduwstaat .....	6	182	602	1 398	8 259	16 988	11 585	11 249	9 702	8 695	13 907	82 573
Uit de echt gescheiden .....	3	176	900	1 683	4 741	3 146	699	426	201	91	99	12 165
<i>Sub-totaal:</i>	<b>174</b>	<b>2 696</b>	<b>5 526</b>	<b>7 741</b>	<b>24 566</b>	<b>29 113</b>	<b>14 854</b>	<b>13 100</b>	<b>10 603</b>	<b>9 159</b>	<b>14 400</b>	<b>131 932</b>

(1) Inclusief de wettelijk van tafel en bed gescheiden gezinshoofden.



TABEL IV (vervolg)

GEZINSTYPE EN BURGERLIJKE STAAT VAN HET GEZINSHOOFD	Leeftijd											Totaal
	14-19	20-24	25-29	30-34	35-44	45-54	55-59	60-64	65-69	70-74	75 en ouder	
<b>Alle gezinshoofden. (vervolg)</b>												
<b>Echtpaar zonder kinderen + (schoon-)vader of (schoon-)moeder van familiehoofd.</b>												
Ongehuwd .....	—	—	—	—	1	5	2	3	6	1	1	19
Gehuwd (1) .....	18	623	1 011	1 183	4 474	9 905	5 806	4 296	1 947	486	146	29 895
Weduwstaat .....	—	—	—	—	19	223	330	449	434	372	666	2 493
Uit de echt gescheiden .....	—	—	—	—	6	22	9	10	6	1	4	58
<i>Sub-totaal :</i>	<b>18</b>	<b>623</b>	<b>1 011</b>	<b>1 183</b>	<b>4 500</b>	<b>10 155</b>	<b>6 147</b>	<b>4 758</b>	<b>2 393</b>	<b>860</b>	<b>817</b>	<b>32 465</b>
<b>Echtpaar met ongehuwde kinderen + (schoon-)vader of (schoon-)moeder van familiehoofd.</b>												
Ongehuwd .....	1	—	2	2	4	9	5	10	6	7	5	51
Gehuwd (1) .....	22	881	3 569	7 896	30 639	26 507	5 314	1 791	498	103	47	77 267
Weduwstaat .....	—	—	—	1	16	385	737	1 171	1 215	1 085	1 032	5 642
Uit de echt gescheiden .....	—	—	—	—	5	24	20	20	16	8	5	98
<i>Sub-totaal :</i>	<b>23</b>	<b>881</b>	<b>3 571</b>	<b>7 899</b>	<b>30 664</b>	<b>26 925</b>	<b>6 076</b>	<b>2 992</b>	<b>1 735</b>	<b>1 203</b>	<b>1 089</b>	<b>83 058</b>
<b>Vader met ongehuwde kinderen + vader of (schoon-)moeder van familiehoofd.</b>												
Ongehuwd .....	—	1	5	1	14	11	2	3	—	—	—	37
Gehuwd (1) .....	—	8	18	58	178	117	40	24	7	3	3	456
Weduwstaat .....	—	1	6	21	140	320	141	165	149	122	105	1 170
Uit de echt gescheiden .....	—	—	6	20	144	82	15	2	1	5	2	277
<i>Sub-totaal :</i>	<b>—</b>	<b>10</b>	<b>35</b>	<b>100</b>	<b>476</b>	<b>530</b>	<b>198</b>	<b>194</b>	<b>157</b>	<b>130</b>	<b>110</b>	<b>1 940</b>
<b>Moeder met ongehuwde kinderen + (schoon-)vader of (schoon-)moeder van familiehoofd.</b>												
Ongehuwd .....	4	17	29	35	107	53	8	7	1	2	1	264
Gehuwd (1) .....	1	18	49	97	338	264	68	41	19	12	12	919
Weduwstaat .....	—	3	12	70	647	1 148	559	424	349	354	446	4 012
Uit de echt gescheiden .....	—	4	25	62	301	228	46	30	12	3	8	719
<i>Sub-totaal :</i>	<b>5</b>	<b>42</b>	<b>115</b>	<b>264</b>	<b>1 393</b>	<b>1 693</b>	<b>681</b>	<b>502</b>	<b>381</b>	<b>371</b>	<b>467</b>	<b>5 914</b>
<b>Echtpaar zonder kinderen + (schoon-)vader of (schoon-)moeder van familiehoofd + andere personen.</b>												
Ongehuwd .....	—	—	1	—	1	—	3	7	3	—	2	17
Gehuwd (1) .....	—	18	46	58	209	433	241	160	80	12	3	1 260
Weduwstaat .....	—	—	—	—	—	40	50	60	72	47	72	341
Uit de echt gescheiden .....	—	—	—	—	—	3	4	—	—	3	1	11
<i>Sub-totaal :</i>	<b>—</b>	<b>18</b>	<b>47</b>	<b>58</b>	<b>210</b>	<b>476</b>	<b>298</b>	<b>227</b>	<b>155</b>	<b>62</b>	<b>78</b>	<b>1 629</b>
<b>Echtpaar met ongehuwde kinderen + (schoon-)vader of (schoon-)moeder van familiehoofd + andere personen.</b>												
Ongehuwd .....	—	—	1	—	1	5	2	6	2	1	3	21
Gehuwd (1) .....	1	34	141	301	960	767	176	64	18	7	1	2 470
Weduwstaat .....	—	—	—	—	1	14	29	41	47	40	34	206
Uit de echt gescheiden .....	—	—	—	—	2	3	1	4	1	—	1	12
<i>Sub-totaal :</i>	<b>1</b>	<b>34</b>	<b>142</b>	<b>301</b>	<b>964</b>	<b>789</b>	<b>208</b>	<b>115</b>	<b>68</b>	<b>48</b>	<b>39</b>	<b>2 709</b>
<b>Vader met ongehuwde kinderen + (schoon-)vader of (schoon-)moeder van familiehoofd + andere personen.</b>												
Ongehuwd .....	—	—	4	7	11	7	2	—	1	—	2	34
Gehuwd (1) .....	—	3	6	22	54	38	8	6	2	2	1	142
Weduwstaat .....	—	—	—	5	27	30	10	13	13	3	10	111
Uit de echt gescheiden .....	—	—	2	6	26	21	7	3	1	3	—	69
<i>Sub-totaal :</i>	<b>—</b>	<b>3</b>	<b>12</b>	<b>40</b>	<b>118</b>	<b>96</b>	<b>27</b>	<b>22</b>	<b>17</b>	<b>8</b>	<b>13</b>	<b>356</b>

(1) Inclusief de wettelijk van tafel en bed gescheiden gezinshoofden.

TABEL IV (vervolg)

HET RIJK

GEZINSTYPE EN BURGERLIJKE STAAT VAN HET GEZINSHOOFD	Leeftijd											Totaal
	14-19	20-24	25-29	30-34	35-44	45-54	55-59	60-64	65-69	70-74	75 en ouder	
<b>Alle gezinshoofden. (vervolg)</b>												
Moeder met ongehuwde kinderen + (schoon-)vader of (schoon-)moeder van familiehoofd + andere personen.	1	8	19	18	33	27	6	3	5	2	3	125
Ongehuwd .....	—	4	10	27	78	54	12	11	6	1	3	206
Gehuwd (1) .....	—	1	5	5	57	109	50	40	39	30	45	381
Weduwstaat .....	—	—	7	7	42	40	12	6	1	1	2	118
Uit de echt gescheiden .....	1	13	41	57	210	230	80	60	51	34	53	830
<i>Sub-totaal :</i>												
Echtpaar zonder kinderen + andere personen, behalve (schoon-)vader of (schoon-)moeder van familiehoofd.	1	15	8	6	33	66	56	59	60	36	45	385
Ongehuwd .....	11	630	744	736	2 009	3 964	4 082	4 974	4 479	2 861	1 975	26 465
Gehuwd (1) .....	—	—	1	—	3	13	25	55	79	100	175	451
Weduwstaat .....	—	—	—	—	2	11	7	8	8	2	2	40
Uit de echt gescheiden .....	12	645	753	742	2 047	4 054	4 170	5 096	4 626	2 999	2 197	27 341
<i>Sub-totaal :</i>												
Echtpaar met ongehuwde kinderen + andere personen, behalve (schoon-) vader of (schoon-)moeder van fami- liehoofd.	1	16	22	29	78	101	35	55	35	30	30	432
Ongehuwd .....	17	834	2 429	3 544	9 989	10 135	4 364	3 005	1 642	806	491	37 256
Gehuwd (1) .....	—	1	—	—	1	15	20	44	97	100	188	466
Weduwstaat .....	—	—	1	—	6	7	2	3	4	2	—	25
Uit de echt gescheiden .....	18	851	2 452	3 573	10 074	10 258	4 421	3 107	1 778	938	709	38 179
<i>Sub-totaal :</i>												
Vader met ongehuwde kinderen + andere personen, behalve (schoon-) vader of (schoon-)moeder van fami- liehoofd.	7	203	339	377	599	363	101	59	34	17	15	2 114
Ongehuwd .....	1	103	281	564	1 258	842	245	160	69	32	34	3 589
Gehuwd (1) .....	—	3	6	37	234	482	326	395	357	324	471	2 635
Weduwstaat .....	—	14	110	304	860	502	131	87	29	14	5	2 056
Uit de echt gescheiden .....	8	323	736	1 282	2 951	2 189	803	701	489	387	525	10 394
<i>Sub-totaal :</i>												
Moeder met ongehuwde kinderen + andere personen, behalve (schoon-) vader of (schoon-)moeder van fami- liehoofd.	16	541	935	938	1 615	849	259	175	89	50	49	5 516
Ongehuwd .....	3	144	488	729	1 919	1 490	451	266	122	61	33	5 706
Gehuwd (1) .....	1	17	79	121	801	1 672	1 120	1 120	936	806	1 028	7 701
Weduwstaat .....	—	42	275	624	1 646	987	242	135	66	19	9	4 045
Uit de echt gescheiden .....	20	744	1 777	2 412	5 981	4 998	2 072	1 696	1 213	936	1 119	22 968
<i>Sub-totaal :</i>	2 783	117 713	214 605	248 922	563 151	493 679	231 100	211 594	172 175	114 233	100 336	2 470 291
<i>Totaal :</i>												
3. GEZIN MET TWEE OF MEER FAMILIEKERNEN.	5	30	91	85	206	121	33	21	6	5	6	609
Ongehuwd .....	18	616	1 698	3 026	9 622	13 754	7 694	7 137	5 527	3 330	2 336	54 758
Gehuwd (1) .....	—	3	19	45	319	905	662	670	526	414	561	4 124
Weduwstaat .....	—	1	27	99	388	174	43	23	8	5	1	769
Uit de echt gescheiden .....	23	650	1 835	3 255	10 535	14 954	8 432	7 851	6 067	3 754	2 904	60 260
<i>Totaal :</i>	5 718	138 481	238 767	274 593	624 059	579 963	301 217	308 027	288 106	225 818	249 479	3 234 228
<i>Algemeen totaal :</i>												

(1) Inclusief de wettelijk van tafel en bed gescheiden gezinshoofden.

Tabel V. — PRIVATE GEZINNEN NAAR GROOTTE VAN HET GEZIN, GESLACHT, LEEFTIJD EN BURGERLIJKE STAAT VAN HET GEZINSHOOFD.

TABEL V

1. Mannelijke gezinshoofden.

HET RIJK

GROOTTE VAN HET GEZIN EN BURGERLIJKE STAAT VAN HET GEZINSHOOFD	Leeftijd											Totaal
	14-19	20-24	25-29	30-34	35-44	45-54	55-59	60-64	65-69	70-74	75 en meer	
<b>1 persoon.</b>												
Ongehuwd .....	1 522	9 460	8 391	6 735	12 569	12 571	7 330	7 528	5 907	3 406	3 145	78 564
Gehuwd (1) .....	62	1 349	3 228	4 377	8 569	7 601	4 091	3 972	3 125	1 966	1 656	39 996
Weduwstaat .....	2	38	93	167	627	2 332	3 956	8 022	12 796	15 580	26 680	70 293
Uit de echt gescheiden .....	9	90	601	1 293	3 814	3 930	2 124	2 012	1 494	893	526	16 786
<b>Totaal:</b>	<b>1 595</b>	<b>10 937</b>	<b>12 313</b>	<b>12 572</b>	<b>25 579</b>	<b>26 434</b>	<b>17 501</b>	<b>21 534</b>	<b>23 322</b>	<b>21 845</b>	<b>32 007</b>	<b>205 639</b>
<b>2 personen.</b>												
Ongehuwd .....	168	1 501	1 653	1 717	4 832	5 611	3 166	3 256	2 593	1 693	1 573	27 763
Gehuwd (1) .....	1 294	56 120	56 469	31 859	58 142	108 022	99 067	123 673	119 243	82 046	63 941	799 876
Weduwstaat .....	2	23	62	120	756	2 179	2 506	3 571	4 144	4 071	7 162	24 596
Uit de echt gescheiden .....	—	41	273	632	2 120	2 313	1 216	1 026	740	354	196	8 911
<b>Totaal:</b>	<b>1 464</b>	<b>57 685</b>	<b>58 457</b>	<b>34 328</b>	<b>65 850</b>	<b>118 125</b>	<b>105 955</b>	<b>131 526</b>	<b>126 720</b>	<b>88 164</b>	<b>72 872</b>	<b>861 146</b>
<b>3 personen.</b>												
Ongehuwd .....	42	691	810	770	1 816	1 609	819	759	636	401	382	8 735
Gehuwd (1) .....	1 118	43 397	80 565	68 652	123 821	120 980	56 228	42 442	25 962	13 263	9 543	585 971
Weduwstaat .....	1	6	41	99	656	1 596	1 087	1 259	1 092	1 054	1 885	8 776
Uit de echt gescheiden .....	—	27	178	494	1 402	990	285	196	83	32	13	3 700
<b>Totaal:</b>	<b>1 161</b>	<b>44 121</b>	<b>81 594</b>	<b>70 015</b>	<b>127 695</b>	<b>125 175</b>	<b>58 419</b>	<b>44 656</b>	<b>27 773</b>	<b>14 750</b>	<b>11 823</b>	<b>607 182</b>
<b>4 personen.</b>												
Ongehuwd .....	26	301	459	425	709	519	237	230	182	106	128	3 322
Gehuwd (1) .....	130	12 190	49 944	77 034	148 495	99 728	30 262	17 009	8 330	3 912	2 643	449 677
Weduwstaat .....	—	—	21	71	482	850	624	584	556	459	698	4 345
Uit de echt gescheiden .....	—	6	117	259	751	412	104	65	28	16	5	1 763
<b>Totaal:</b>	<b>156</b>	<b>12 497</b>	<b>50 541</b>	<b>77 789</b>	<b>150 437</b>	<b>101 509</b>	<b>31 227</b>	<b>17 888</b>	<b>9 096</b>	<b>4 493</b>	<b>3 474</b>	<b>459 107</b>
<b>5 personen.</b>												
Ongehuwd .....	12	125	227	266	377	226	68	77	50	43	29	1 500
Gehuwd (1) .....	21	2 170	15 666	39 109	98 878	61 902	15 907	8 477	4 133	1 841	1 149	249 253
Weduwstaat .....	—	3	9	45	303	546	360	357	274	280	377	2 554
Uit de echt gescheiden .....	—	3	53	110	435	231	41	22	14	6	1	916
<b>Totaal:</b>	<b>33</b>	<b>2 301</b>	<b>15 955</b>	<b>39 530</b>	<b>99 993</b>	<b>62 905</b>	<b>16 376</b>	<b>8 933</b>	<b>4 471</b>	<b>2 170</b>	<b>1 556</b>	<b>254 223</b>
<b>6 personen.</b>												
Ongehuwd .....	3	52	109	140	236	125	27	31	17	12	12	764
Gehuwd (1) .....	4	450	4 394	15 983	56 745	35 739	8 118	4 026	1 986	913	562	128 920
Weduwstaat .....	—	—	3	23	143	273	139	154	150	115	154	1 154
Uit de echt gescheiden .....	—	2	21	71	222	114	21	11	5	1	1	469
<b>Totaal:</b>	<b>7</b>	<b>504</b>	<b>4 527</b>	<b>16 217</b>	<b>57 346</b>	<b>36 251</b>	<b>8 305</b>	<b>4 222</b>	<b>2 158</b>	<b>1 041</b>	<b>729</b>	<b>131 307</b>
<b>7 personen.</b>												
Ongehuwd .....	3	20	62	68	146	51	13	14	5	4	2	388
Gehuwd (1) .....	1	107	1 182	5 739	27 732	19 094	3 970	1 830	799	390	252	61 096
Weduwstaat .....	—	—	2	11	90	145	66	63	46	44	65	532
Uit de echt gescheiden .....	—	—	8	35	141	65	14	4	1	1	—	269
<b>Totaal:</b>	<b>4</b>	<b>127</b>	<b>1 254</b>	<b>5 853</b>	<b>28 109</b>	<b>19 355</b>	<b>4 063</b>	<b>1 911</b>	<b>851</b>	<b>439</b>	<b>319</b>	<b>62 285</b>
<b>8 personen.</b>												
Ongehuwd .....	5	11	26	33	70	28	6	5	2	2	1	189
Gehuwd (1) .....	1	20	328	1 907	12 825	9 968	1 968	758	320	162	107	28 364
Weduwstaat .....	—	—	—	—	70	79	30	31	17	20	13	260
Uit de echt gescheiden .....	—	—	3	12	58	28	8	3	—	—	—	112
<b>Totaal:</b>	<b>6</b>	<b>31</b>	<b>357</b>	<b>1 952</b>	<b>13 023</b>	<b>10 103</b>	<b>2 012</b>	<b>797</b>	<b>339</b>	<b>184</b>	<b>121</b>	<b>28 925</b>
<b>9 personen.</b>												
Ongehuwd .....	2	8	12	14	52	20	7	1	1	—	2	119
Gehuwd (1) .....	—	18	103	649	6 041	5 338	974	382	135	66	41	13 747
Weduwstaat .....	—	—	1	3	22	53	26	7	12	4	10	138
Uit de echt gescheiden .....	—	—	2	8	34	12	5	3	1	—	—	65
<b>Totaal:</b>	<b>2</b>	<b>26</b>	<b>118</b>	<b>674</b>	<b>6 149</b>	<b>5 423</b>	<b>1 012</b>	<b>393</b>	<b>149</b>	<b>70</b>	<b>53</b>	<b>14 069</b>
<b>10 personen en meer.</b>												
Ongehuwd .....	3	12	8	15	34	24	—	4	3	1	2	106
Gehuwd (1) .....	1	8	46	353	5 220	5 638	1 005	363	123	51	41	12 849
Weduwstaat .....	—	—	1	2	22	47	12	8	7	9	7	115
Uit de echt gescheiden .....	—	—	2	8	29	9	2	—	—	—	—	50
<b>Totaal:</b>	<b>4</b>	<b>20</b>	<b>57</b>	<b>378</b>	<b>5 305</b>	<b>5 718</b>	<b>1 019</b>	<b>375</b>	<b>133</b>	<b>61</b>	<b>50</b>	<b>13 120</b>
<b>Algemeen totaal:</b>	<b>4 432</b>	<b>128 249</b>	<b>225 173</b>	<b>259 308</b>	<b>579 486</b>	<b>510 998</b>	<b>245 889</b>	<b>232 235</b>	<b>195 012</b>	<b>133 217</b>	<b>123 004</b>	<b>2 637 003</b>

(1) Inclusief de gezinshoofden wettelijk gescheiden van tafel en bed.

TABEL V (vervolg)

2. Vrouwelijke gezinshoofden.

HET RIJK

GROOTTE VAN HET GEZIN EN BURGERLIJKE STAAT VAN HET GEZINSHOOFD	Leeftijd											Totaal
	14-19	20-24	25-29	30-34	35-44	45-54	55-59	60-64	65-69	70-74	75 en meer	
<b>1 persoon.</b>												
Ongehuwd .....	805	5 040	4 423	3 454	7 458	10 532	6 789	7 977	8 263	7 332	10 258	72 331
Gehuwd (1) .....	171	1 453	1 792	1 593	3 432	5 237	3 662	3 828	3 269	2 166	1 763	28 366
Weduwstaat .....	35	132	195	269	1 617	10 583	19 593	38 405	58 303	63 256	87 794	280 182
Uit de echt gescheiden .....	7	170	631	1 017	2 883	4 303	2 922	3 025	2 557	1 722	1 626	20 863
<b>Totaal:</b>	<b>1 018</b>	<b>6 795</b>	<b>7 041</b>	<b>6 333</b>	<b>15 390</b>	<b>30 655</b>	<b>32 966</b>	<b>53 235</b>	<b>72 392</b>	<b>74 476</b>	<b>101 441</b>	<b>401 742</b>
<b>2 personen.</b>												
Ongehuwd .....	107	935	997	924	2 577	3 529	1 813	1 968	2 091	1 810	2 423	19 174
Gehuwd (1) .....	82	1 102	1 525	1 341	3 205	3 357	1 454	1 100	725	422	396	14 709
Weduwstaat .....	5	107	283	472	2 870	9 228	9 330	11 322	11 527	10 739	15 301	71 184
Uit de echt gescheiden .....	3	139	599	970	2 793	2 504	879	670	399	220	191	9 367
<b>Totaal:</b>	<b>197</b>	<b>2 283</b>	<b>3 404</b>	<b>3 707</b>	<b>11 445</b>	<b>18 618</b>	<b>13 476</b>	<b>15 060</b>	<b>14 742</b>	<b>13 191</b>	<b>18 311</b>	<b>114 434</b>
<b>3 personen.</b>												
Ongehuwd .....	26	210	279	262	732	778	404	423	487	378	502	4 481
Gehuwd (1) .....	13	479	1 082	1 307	2 807	1 915	522	304	149	77	95	8 750
Weduwstaat .....	2	78	253	494	2 881	6 031	3 867	3 532	2 807	2 514	3 859	26 318
Uit de echt gescheiden .....	—	61	311	628	1 693	1 087	211	131	74	26	35	4 257
<b>Totaal:</b>	<b>41</b>	<b>828</b>	<b>1 925</b>	<b>2 691</b>	<b>8 113</b>	<b>9 811</b>	<b>5 004</b>	<b>4 390</b>	<b>3 517</b>	<b>2 995</b>	<b>4 491</b>	<b>43 806</b>
<b>4 personen.</b>												
Ongehuwd .....	14	65	83	82	240	228	116	122	130	104	119	1 303
Gehuwd (1) .....	6	122	438	708	1 653	905	204	109	53	26	25	4 249
Weduwstaat .....	1	18	101	332	1 886	3 438	1 794	1 521	1 168	956	1 197	12 412
Uit de echt gescheiden .....	—	17	125	308	784	372	56	38	19	13	6	1 738
<b>Totaal:</b>	<b>21</b>	<b>222</b>	<b>747</b>	<b>1 430</b>	<b>4 563</b>	<b>4 943</b>	<b>2 170</b>	<b>1 790</b>	<b>1 370</b>	<b>1 099</b>	<b>1 347</b>	<b>19 702</b>
<b>5 personen.</b>												
Ongehuwd .....	2	24	29	36	106	92	34	49	42	36	43	493
Gehuwd (1) .....	—	35	167	324	867	507	90	43	20	17	7	2 077
Weduwstaat .....	—	8	45	155	1 107	1 769	829	694	586	439	468	6 100
Uit de echt gescheiden .....	—	3	53	97	359	159	21	13	7	6	2	720
<b>Totaal:</b>	<b>2</b>	<b>70</b>	<b>294</b>	<b>612</b>	<b>2 439</b>	<b>2 527</b>	<b>974</b>	<b>799</b>	<b>655</b>	<b>498</b>	<b>520</b>	<b>9 390</b>
<b>6 personen.</b>												
Ongehuwd .....	2	6	9	19	39	43	13	18	16	15	12	192
Gehuwd (1) .....	—	7	73	140	475	208	33	26	13	3	2	980
Weduwstaat .....	—	2	22	84	609	880	351	255	217	172	192	2 784
Uit de echt gescheiden .....	—	1	14	52	175	65	11	4	1	2	2	327
<b>Totaal:</b>	<b>2</b>	<b>16</b>	<b>118</b>	<b>295</b>	<b>1 298</b>	<b>1 196</b>	<b>408</b>	<b>303</b>	<b>247</b>	<b>192</b>	<b>208</b>	<b>4 283</b>
<b>7 personen.</b>												
Ongehuwd .....	4	5	3	10	28	28	14	11	6	8	2	119
Gehuwd (1) .....	—	2	24	58	226	107	18	13	2	2	1	453
Weduwstaat .....	—	—	5	42	340	427	145	96	94	76	80	1 305
Uit de echt gescheiden .....	—	—	8	15	83	17	9	2	—	—	—	134
<b>Totaal:</b>	<b>4</b>	<b>7</b>	<b>40</b>	<b>125</b>	<b>677</b>	<b>579</b>	<b>186</b>	<b>122</b>	<b>102</b>	<b>86</b>	<b>83</b>	<b>2 011</b>
<b>8 personen.</b>												
Ongehuwd .....	—	3	2	5	12	9	6	1	3	2	5	48
Gehuwd (1) .....	—	2	6	26	112	56	9	4	1	1	1	218
Weduwstaat .....	—	—	1	13	161	222	72	40	35	31	35	610
Uit de echt gescheiden .....	—	1	2	7	40	14	1	1	1	—	1	68
<b>Totaal:</b>	<b>—</b>	<b>6</b>	<b>11</b>	<b>51</b>	<b>325</b>	<b>301</b>	<b>88</b>	<b>46</b>	<b>40</b>	<b>34</b>	<b>42</b>	<b>944</b>
<b>9 personen.</b>												
Ongehuwd .....	1	—	2	2	5	10	2	1	—	1	3	27
Gehuwd (1) .....	—	1	5	8	58	41	2	1	2	2	1	121
Weduwstaat .....	—	—	—	8	74	123	21	20	7	16	16	285
Uit de echt gescheiden .....	—	—	—	1	15	3	1	—	—	—	—	20
<b>Totaal:</b>	<b>1</b>	<b>1</b>	<b>7</b>	<b>19</b>	<b>152</b>	<b>177</b>	<b>26</b>	<b>22</b>	<b>9</b>	<b>19</b>	<b>20</b>	<b>453</b>
<b>10 personen en meer.</b>												
Ongehuwd .....	—	4	2	4	9	12	8	4	6	1	1	51
Gehuwd (1) .....	—	—	2	10	56	30	4	3	—	—	1	106
Weduwstaat .....	—	—	1	7	83	111	17	18	13	10	10	270
Uit de echt gescheiden .....	—	—	2	1	23	5	1	—	1	—	—	33
<b>Totaal:</b>	<b>—</b>	<b>4</b>	<b>7</b>	<b>22</b>	<b>171</b>	<b>158</b>	<b>30</b>	<b>25</b>	<b>20</b>	<b>11</b>	<b>12</b>	<b>460</b>
<b>Algemeen totaal:</b>	<b>1 286</b>	<b>10 232</b>	<b>13 594</b>	<b>15 285</b>	<b>44 573</b>	<b>68 965</b>	<b>55 328</b>	<b>75 792</b>	<b>93 094</b>	<b>92 601</b>	<b>126 475</b>	<b>597 225</b>

(1) Inclusief de gezinshoofden wettelijk gescheiden van tafel en bed.

TABEL V (vervolg)

3. Alle gezinshoofden.

HET RIJK

GROOTTE VAN HET GEZIN EN BURGERLIJKE STAAT VAN HET GEZINSHOOFD	Leeftijd										Totaal	
	14-19	20-24	25-29	30-34	35-44	45-54	55-59	60-64	65-69	70-74		75 en meer
<b>1 persoon.</b>												
Ongehuwd .....	2 327	14 500	12 814	10 189	20 027	23 103	14 119	15 505	14 170	10 738	13 403	150 895
Gehuwd (1) .....	233	2 802	5 020	5 970	12 001	12 838	7 753	7 800	6 394	4 132	3 419	68 362
Weduwstaat .....	37	170	288	436	2 244	12 915	23 549	46 427	71 099	78 836	114 474	350 475
Uit de echt gescheiden .....	16	260	1 232	2 310	6 697	8 233	5 046	5 037	4 051	2 615	2 152	37 649
<i>Totaal:</i>	<b>2 613</b>	<b>17 732</b>	<b>19 354</b>	<b>18 905</b>	<b>40 969</b>	<b>57 089</b>	<b>50 467</b>	<b>74 769</b>	<b>95 714</b>	<b>96 321</b>	<b>133 448</b>	<b>607 381</b>
<b>2 personen.</b>												
Ongehuwd .....	275	2 436	2 650	2 641	7 409	9 140	4 979	5 224	4 684	3 503	3 996	46 937
Gehuwd (1) .....	1 376	57 222	57 994	33 200	61 347	111 379	100 521	124 773	119 968	82 468	64 337	814 585
Weduwstaat .....	7	130	345	592	3 626	11 407	11 836	14 893	15 671	14 810	22 463	95 780
Uit de echt gescheiden .....	3	180	872	1 602	4 913	4 817	2 095	1 696	1 139	574	387	18 278
<i>Totaal:</i>	<b>1 661</b>	<b>59 968</b>	<b>61 861</b>	<b>38 035</b>	<b>77 295</b>	<b>136 743</b>	<b>119 431</b>	<b>146 586</b>	<b>141 462</b>	<b>101 355</b>	<b>91 183</b>	<b>975 580</b>
<b>3 personen.</b>												
Ongehuwd .....	68	901	1 089	1 032	2 548	2 387	1 223	1 182	1 123	779	884	13 216
Gehuwd (1) .....	1 131	43 876	81 647	69 959	126 628	122 895	56 750	42 746	26 111	13 340	9 638	594 721
Weduwstaat .....	3	84	294	593	3 537	7 627	4 954	4 791	3 899	3 568	5 744	35 094
Uit de echt gescheiden .....	—	88	489	1 122	3 095	2 077	496	327	157	58	48	7 957
<i>Totaal:</i>	<b>1 202</b>	<b>44 949</b>	<b>83 519</b>	<b>72 706</b>	<b>135 808</b>	<b>134 986</b>	<b>63 423</b>	<b>49 046</b>	<b>31 290</b>	<b>17 745</b>	<b>16 314</b>	<b>650 988</b>
<b>4 personen.</b>												
Ongehuwd .....	40	366	542	507	949	747	353	352	312	210	247	4 625
Gehuwd (1) .....	136	12 312	50 382	77 742	150 148	100 633	30 466	17 118	8 383	3 938	2 668	453 926
Weduwstaat .....	1	18	122	403	2 368	4 288	2 418	2 105	1 724	1 415	1 895	16 757
Uit de echt gescheiden .....	—	23	242	567	1 535	784	160	103	47	29	11	3 501
<i>Totaal:</i>	<b>177</b>	<b>12 719</b>	<b>51 288</b>	<b>79 219</b>	<b>155 000</b>	<b>106 452</b>	<b>33 397</b>	<b>19 678</b>	<b>10 466</b>	<b>5 592</b>	<b>4 821</b>	<b>478 809</b>
<b>5 personen.</b>												
Ongehuwd .....	14	149	256	302	483	318	102	126	92	79	72	1 993
Gehuwd (1) .....	21	2 205	15 833	39 433	99 745	62 409	15 997	8 520	4 153	1 858	1 156	251 330
Weduwstaat .....	—	11	54	200	1 410	2 315	1 189	1 051	860	719	845	8 654
Uit de echt gescheiden .....	—	6	106	207	794	390	62	35	21	12	3	1 636
<i>Totaal:</i>	<b>35</b>	<b>2 371</b>	<b>16 249</b>	<b>40 142</b>	<b>102 432</b>	<b>65 432</b>	<b>17 350</b>	<b>9 732</b>	<b>5 126</b>	<b>2 668</b>	<b>2 076</b>	<b>263 613</b>
<b>6 personen.</b>												
Ongehuwd .....	5	58	118	159	275	168	40	49	33	27	24	956
Gehuwd (1) .....	4	457	4 467	16 123	57 220	35 947	8 151	4 052	1 999	916	564	129 900
Weduwstaat .....	—	2	25	107	752	1 153	490	409	367	287	346	3 938
Uit de echt gescheiden .....	—	3	35	123	397	179	32	15	6	3	3	796
<i>Totaal:</i>	<b>9</b>	<b>520</b>	<b>4 645</b>	<b>16 512</b>	<b>58 644</b>	<b>37 447</b>	<b>8 713</b>	<b>4 525</b>	<b>2 405</b>	<b>1 233</b>	<b>937</b>	<b>135 590</b>
<b>7 personen.</b>												
Ongehuwd .....	7	25	65	78	174	79	27	25	11	12	4	507
Gehuwd (1) .....	1	109	1 206	5 797	27 958	19 201	3 988	1 843	801	392	253	61 549
Weduwstaat .....	—	—	7	53	430	572	211	159	140	120	145	1 837
Uit de echt gescheiden .....	—	—	16	50	224	82	23	6	1	1	—	403
<i>Totaal:</i>	<b>8</b>	<b>134</b>	<b>1 294</b>	<b>5 978</b>	<b>28 786</b>	<b>19 934</b>	<b>4 249</b>	<b>2 033</b>	<b>953</b>	<b>525</b>	<b>402</b>	<b>64 296</b>
<b>6 personen.</b>												
Ongehuwd .....	5	14	28	38	82	37	12	6	5	4	6	237
Gehuwd (1) .....	1	22	334	1 933	12 937	10 024	1 977	762	321	163	108	28 582
Weduwstaat .....	—	—	1	13	231	301	102	71	52	51	48	870
Uit de echt gescheiden .....	—	1	5	19	98	42	9	4	1	—	1	180
<i>Totaal:</i>	<b>6</b>	<b>37</b>	<b>368</b>	<b>2 003</b>	<b>13 348</b>	<b>10 404</b>	<b>2 100</b>	<b>843</b>	<b>379</b>	<b>218</b>	<b>163</b>	<b>29 869</b>
<b>9 personen.</b>												
Ongehuwd .....	3	8	14	16	57	30	9	2	1	1	5	146
Gehuwd (1) .....	—	19	108	657	6 099	5 379	976	383	137	68	42	13 868
Weduwstaat .....	—	—	1	11	96	176	47	27	19	20	26	423
Uit de echt gescheiden .....	—	—	2	9	49	15	6	3	1	—	—	85
<i>Totaal:</i>	<b>3</b>	<b>27</b>	<b>125</b>	<b>693</b>	<b>6 301</b>	<b>5 600</b>	<b>1 038</b>	<b>415</b>	<b>158</b>	<b>89</b>	<b>73</b>	<b>14 522</b>
<b>10 personen en meer.</b>												
Ongehuwd .....	3	16	10	19	43	36	8	8	9	2	3	157
Gehuwd (1) .....	1	8	48	363	5 276	5 668	1 009	366	123	51	42	12 955
Weduwstaat .....	—	—	2	9	105	158	29	26	20	19	17	385
Uit de echt gescheiden .....	—	—	4	9	52	14	3	—	1	—	—	83
<i>Totaal:</i>	<b>4</b>	<b>24</b>	<b>64</b>	<b>400</b>	<b>5 476</b>	<b>5 876</b>	<b>1 049</b>	<b>400</b>	<b>153</b>	<b>72</b>	<b>62</b>	<b>13 580</b>
<b>Algemeen totaal:</b>	<b>5 718</b>	<b>138 481</b>	<b>238 767</b>	<b>274 593</b>	<b>624 059</b>	<b>579 963</b>	<b>301 217</b>	<b>308 027</b>	<b>288 106</b>	<b>225 818</b>	<b>249 479</b>	<b>3 234 228</b>

(1) Inclusief de gezinshoofden wettelijk gescheiden van tafel en bed.

Tabel VI. — PRIVATE GEZINNEN NAAR GROOTTE VAN HET GEZIN, BEROEPSGROEP EN POSITIE IN HET BEDRIJF VAN HET GEZINSHOOFD (werkende beroepsbevolking).

TABEL VI

HET RIJK

BEROEPSGROEP EN POSITIE IN HET BEDRIJF VAN HET GEZINSHOOFD	Grootte van het gezin										Totaal	Totaal aantal gezins- leden
	1 per- soon	2 per- sonen	3 per- sonen	4 per- sonen	5 per- sonen	6 per- sonen	7 per- sonen	8 per- sonen	9 per- sonen	10 per- sonen en meer		
<b>Mannelijke gezinshoofden.</b>												
<b>1. Beroepsgroep.</b>												
Architecten, ingenieurs, technische ingenieurs en meetkundigen .....	1 012	5 998	6 059	6 699	3 721	1 810	734	296	123	71	26 523	96 817
Scheikundigen, natuurkundigen e.d. ....	94	544	573	512	243	96	36	8	6	3	2 115	7 143
Biologen, veeartsen, agronomen e.d. ....	50	223	267	369	319	181	82	40	21	20	1 572	6 753
Artsen, chirurgen, tandartsen, apothekers, paramedische specialisten, verplegers e.d. ....	1 070	4 855	4 477	5 291	3 489	2 104	1 040	470	205	172	23 173	90 181
Onderwijzend personeel .....	2 102	12 532	15 588	15 795	8 378	3 908	1 652	740	285	251	61 231	225 299
Priesters en geestelijke orden .....	2 698	2 214	535	169	63	36	19	6	5	8	5 753	10 264
Juridische beroepen .....	494	1 455	1 210	1 422	989	632	265	145	52	40	6 704	25 360
Artiesten, schrijvers, journalisten e.d. ....	1 175	2 476	1 981	1 347	612	277	115	36	14	11	8 044	23 514
Tekenaars en middelbare technici .....	1 329	9 594	10 726	7 732	3 386	1 280	487	194	70	57	34 855	114 433
Andero-wetenschappelijke of vrije beroepen, technici e.d. ....	916	4 674	4 326	3 255	1 642	700	248	96	35	27	15 919	51 782
Bedrijfsleiders e.d. in private sector (excl. landbouw, handel, hotels, restaurants, café's) .....	774	5 322	4 630	4 967	3 151	1 592	724	312	119	110	21 701	80 306
Directeurs en hoger administratief kaderpersoneel in de private sector .....	3 079	22 171	24 085	23 298	13 396	6 464	2 799	1 117	450	388	97 247	355 452
Directeurs en hoger administratief kaderpersoneel van openbaar bestuur .....	678	5 070	5 406	5 141	3 029	1 617	712	294	123	106	22 176	82 047
Kantoorbedienden .....	9 056	55 965	55 921	41 079	20 153	9 208	3 862	1 667	722	606	198 239	662 501
Handelaars .....	5 488	28 291	25 956	22 039	12 143	5 634	2 413	987	498	396	103 845	356 214
Verzekeringsagenten, makelaars in onroerende goederen, beurs-, veiligingspersoneel en dienstverlenende beroepen e.d. ....	643	3 173	2 591	2 330	1 312	625	289	124	65	46	11 198	38 500
Handelsreizigers-vertegenwoordigers .....	2 082	9 624	9 920	8 334	4 155	1 792	723	307	138	73	37 148	125 493
Verkopers e.d. ....	1 008	3 919	3 809	2 949	1 396	610	274	119	54	50	14 188	46 626
Directeurs en bedrijfsleiders in land- en tuinbouw en veeteelt .....	6	15	25	12	13	3	4	4	2	1	85	330
Landbouwers, tuinbouwers en fokkers .....	2 780	16 140	17 719	19 306	15 451	9 702	5 625	2 881	1 488	1 499	92 591	393 100
Arbeiders in land- en tuinbouw en veeteelt .....	734	2 521	2 164	1 747	1 022	602	313	153	84	68	9 408	32 902
Vissers en visserijpersoneel .....	53	207	247	217	138	67	25	12	4	1	971	3 485
Houthakkers en andere bosarbeiders .....	138	420	375	423	293	202	117	59	30	27	2 084	8 321
Mijnwerkers, groeve-arbeiders e.d. ....	2 384	4 024	5 430	6 535	4 792	3 308	1 983	1 025	531	511	30 523	129 181
Dekofficieren, officieren-werktuigkundigen, loodsen en scheepskapiteins (zee- en binnenvaart) ..	513	1 768	1 784	1 346	615	261	93	55	29	23	6 487	21 028
Matrozen, schippersknechten, machinisten en scheepstokers e.d. (zee- en binnenvaart) .....	607	572	548	421	225	118	44	19	12	10	2 576	7 593
Vliegtuigpiloten, luchtvaartnavigators, boordwerktuigkundigen .....	52	107	162	235	126	60	24	5	2	1	774	2 919
Treinmachinisten en -stokers, trambestuurders, chauffeurs e.d. ....	4 944	23 610	27 376	22 115	12 649	6 697	3 316	1 517	664	660	103 548	374 777
Controleurs, inspecteurs (transportwezen) .....	57	712	847	740	428	211	87	35	10	10	3 137	11 477
Rangeerders en verkeersleiders e.d. uit het transportwezen n.e.g. ....	524	3 480	3 574	2 879	1 603	813	391	173	95	89	13 621	48 571
Telefonisten, telegrafisten, radiotelegrafisten, brievenbestellers, boden e.d. uit het verkeerswezen n.e.g. ....	438	4 195	4 509	3 357	1 846	879	351	141	74	55	15 845	55 123
Meestergasten e.d. ....	1 607	19 144	21 299	16 901	8 932	4 323	1 957	821	401	311	75 696	269 225
Spinners, wevers, breiers, ververs e.d. ....	1 400	8 277	7 446	5 112	2 894	1 490	773	349	197	189	28 127	96 186
Kleermakers, coupeurs, bontwerkers e.d. ....	707	3 529	3 289	2 284	1 113	505	232	90	45	30	11 824	38 435
Schoenmakers, lederbewerkers .....	407	1 978	1 621	1 112	552	265	121	38	25	17	6 136	19 587
Hoogoven- en smeltovenarbeiders, walsers, draadtrekkers, vormers e.d. ....	1 284	5 635	6 712	5 400	3 076	1 788	890	447	225	206	25 663	94 444
Instrumentenmakers, horlogemakers, goud- en zilvermeden n.e.g. ....	503	3 491	3 594	2 688	1 297	565	223	89	42	37	12 529	41 945
Bankwerkers, gereedschapmakers, loodgieters, lasser, plaatwerkers e.d. ....	9 264	59 999	65 156	45 675	22 636	11 202	4 982	2 236	1 124	924	223 198	760 742
Electriciens e.d. ....	2 097	13 993	15 322	10 810	5 229	2 296	968	414	158	141	51 428	172 261
Timmerlieden, schrijnwerkers, meubelmakers e.a. houtbewerkers .....	2 231	16 205	16 810	12 926	7 192	3 754	1 627	734	365	327	62 171	219 326

TABEL VI (vervolg)

HET RIJK

BEROEPSGROEP EN POSITIE IN HET BEDRIJF VAN HET GEZINSHOOFD	Grootte van het gezin										Totaal	Totaal aantal gezins- leden
	1 per- soon	2 per- sonen	3 per- sonen	4 per- sonen	5 per- sonen	6 per- sonen	7 per- sonen	8 per- sonen	9 per- sonen	10 per- sonen en meer		
Schilders e.d. ....	1 504	7 027	6 728	5 008	2 727	1 372	624	292	161	116	25 559	87 076
Metselaars, vloerenleggers, plafonneerders en n.e.g. bouwvakarbeiders .....	5 315	24 588	26 468	22 332	13 631	7 595	3 904	1 894	1 005	970	107 702	399 073
Werkers in de drukkerij, uitgeverij en boekbin- derij .....	900	5 390	5 103	3 424	1 675	806	341	156	56	42	17 893	58 481
Glasmakers, pottenmakers en andere glas- en aarde- werkerarbeiders .....	629	3 037	3 185	2 513	1 542	848	467	222	119	98	12 660	46 284
Werkers in voedings- en dranknijverheid .....	1 889	11 733	13 162	10 862	5 746	2 904	1 244	583	259	242	48 624	172 775
Werkers in de scheikundige en in de papiernijverheid	508	2 900	3 077	2 441	1 366	731	335	170	86	87	11 701	41 941
Tabaksbewerkers e.d. ....	32	199	170	93	61	27	12	4	8	5	611	2 020
Ambachtslieden, vak- en fabrieksarbeiders n.e.g. .	760	3 472	3 909	3 163	1 845	1 037	527	256	114	127	15 210	55 677
Inpakkers, capsuleerders, etiketteerders e.d. ....	259	1 116	902	715	414	213	120	43	38	34	3 854	13 296
Fabrieks-, kraan-, grondwerkmachinisten e.d. ...	986	5 571	6 518	5 331	3 103	1 716	899	422	221	179	24 946	92 425
Havenarbeiders, laders en lossers, handlangers n.e.g.	11 979	34 066	30 635	22 795	13 047	7 457	3 803	2 033	1 062	1 030	127 907	436 805
Brandweerpersoneel, politie, bewakers e.d. ....	1 416	9 411	10 639	8 041	3 791	1 742	737	311	118	128	36 334	123 840
Huishoudelijk, hotel-, keukenpersoneel .....	3 947	6 984	5 382	3 502	1 724	890	427	214	93	103	23 266	68 675
Beroepen in de persoonsdiensten .....	1 046	4 470	3 977	2 619	1 062	421	187	51	26	32	13 891	42 514
Atleten, sportbeoefenaars e.d. ....	91	203	206	97	37	22	3	2	2	2	665	1 896
Andere beroepen in de dienstverlenende bedrijven	168	495	405	352	175	70	37	19	10	10	1 741	5 691
Beroepsmilitairen .....	999	6 443	9 903	10 222	6 028	3 157	1 497	635	284	237	39 405	154 273
Beroepsbevolking met onbekend beroep .....	1 624	1 911	1 630	1 132	622	286	131	71	40	31	7 478	21 871
<b>Totaal:</b>	<b>100 530</b>	<b>497 138</b>	<b>516 068</b>	<b>419 611</b>	<b>232 295</b>	<b>118 971</b>	<b>55 915</b>	<b>25 633</b>	<b>12 294</b>	<b>11 045</b>	<b>989 500</b>	<b>7 024 256</b>
<b>2. Positie in het bedrijf.</b>												
Werkgevers en zelfstandigen .....	16 696	88 951	87 265	81 853	50 728	27 004	13 113	6 022	2 897	2 676	377 205	1 394 757
Bedienden .....	30 588	175 601	186 905	155 906	81 220	37 940	16 219	6 751	2 904	2 308	696 342	2 418 696
Werklieden .....	52 580	229 729	239 175	179 912	99 449	53 630	26 425	12 795	6 445	6 032	906 172	3 179 245
Helpers .....	291	2 328	2 265	1 592	702	319	124	44	38	20	7 723	25 321
Positie onbekend .....	375	529	458	348	196	78	34	21	10	9	2 058	6 237
<b>Totaal:</b>	<b>100 530</b>	<b>497 138</b>	<b>516 068</b>	<b>419 611</b>	<b>232 295</b>	<b>118 971</b>	<b>55 915</b>	<b>25 633</b>	<b>12 294</b>	<b>11 045</b>	<b>989 500</b>	<b>7 024 256</b>

**Vrouwelijke gezinshoofden.**

1. Beroepsgroep.	1 per- soon	2 per- sonen	3 per- sonen	4 per- sonen	5 per- sonen	6 per- sonen	7 per- sonen	8 per- sonen	9 per- sonen	10 per- sonen en meer	Totaal	Totaal aantal gezins- leden
Architecten, ingenieurs, technische ingenieurs en meekundigen .....	53	22	10	1	1	—	—	—	—	—	87	136
Scheikundigen, natuurkundigen e.d. ....	42	12	5	1	—	—	—	—	—	—	60	85
Biologen, veeartsen, agronomen e.d. ....	10	4	—	2	1	—	—	—	—	—	17	31
Artsen, chirurgen, tandartsen, apothekers, para- medische specialisten, verplegers e.d. ....	4 263	1 459	582	226	102	46	23	17	5	8	6 731	11 055
Onderwijzend personeel .....	5 017	2 091	962	396	163	52	39	13	3	12	8 748	15 330
Priesters en geestelijke orden .....	72	12	3	4	6	—	2	1	—	2	102	195
Juridische beroepen .....	98	24	19	7	5	1	—	—	—	—	154	262
Artiesten, schrijvers, journalisten e.d. ....	699	180	64	30	6	2	5	—	—	—	986	1 448
Tekenaars en middelbare technici .....	355	162	51	13	5	4	1	—	—	—	591	940
Andere wetenschappelijke of vrije beroepen, tech- nici e.d. ....	1 145	302	132	39	17	2	1	—	—	1	1 639	2 415
Bedrijfsleiders e.d. in private sector (excl. landbouw, handel, hotels, restaurants, café's) .....	516	232	129	71	41	14	10	1	3	5	1 022	2 097
Directeurs en hoger administratief kaderpersoneel in de private sector .....	1 622	693	286	96	36	20	8	9	4	6	2 780	4 794
Directeurs en hoger administratief kaderpersoneel van openbaar bestuur .....	387	128	51	16	4	3	1	—	—	1	591	920
Kantoorbedienden .....	16 895	6 901	2 635	844	284	83	38	12	2	2	27 696	44 297
Handelaars .....	11 418	5 990	2 796	1 317	633	285	130	47	23	26	22 665	43 708
Verzekeringsagenten, makelaars in onroerende goe- deren, beurs-, veilingpersoneel en dienstverle- nende beroepen e.d. ....	356	197	99	40	22	9	1	1	2	1	728	1 416
Handelsreizigers-vertegenwoordigers .....	418	202	88	38	16	4	1	—	—	1	768	1 367
Verkopers e.d. ....	3 287	1 675	657	214	70	24	10	2	—	3	5 942	10 074

TABEL VI (vervolg)

HET RIJK

BEROEPSGROEP EN POSITIE IN HET BEDRIJF VAN HET GEZINSHOOFD	Grootte van het gezin										Totaal	Totaal aantal gezins- leden
	1 per- soon	2 per- sonen	3 per- sonen	4 per- sonen	5 per- sonen	6 per- sonen	7 per- sonen	8 per- sonen	9 per- sonen	10 per- sonen en meer		
Directeurs en bedrijfsleiders in land- en tuinbouw en veeteelt .....	1	—	—	—	—	1	—	—	—	—	2	7
Landbouwers, tuinbouwers en fokkers .....	720	785	564	370	217	130	62	25	11	12	2 896	8 195
Arbeiders in land- en tuinbouw en veeteelt .....	37	25	2	3	—	—	—	—	—	—	67	105
Visseren en visserijpersoneel .....	8	1	—	—	—	—	—	—	—	—	9	10
Houthakkers en andere bosarbeiders .....	1	2	1	—	—	—	1	—	—	—	5	15
Mijnwerkers, groeve-arbeiders e.d. ....	4	3	—	1	—	—	—	—	—	—	8	14
Dekofficieren, officieren-werktuigkundigen, loodsen en scheepskapiteins (zee- en binnenvaart) ..	99	57	33	13	8	3	2	—	—	1	216	449
Matrozen, schippersknechten, machinisten en scheepstokers e.d. (zee- en binnenvaart) .....	12	7	1	—	—	—	—	—	—	—	20	29
Vliegtuigpiloten, luchtvaartnavigators, boordwerktuigkundigen .....	1	—	—	—	—	—	—	—	—	—	1	1
Treinemachinisten en -stokers, trambestuurders, chauffeurs e.d. ....	155	97	62	40	14	6	—	—	1	—	375	810
Controleurs, inspecteurs (transportwezen) .....	—	2	—	—	—	—	—	—	—	—	2	4
Rangeerders en verkeersleiders e.d. uit het transportwezen n.e.g. ....	28	16	4	5	—	—	—	1	—	—	54	100
Telefonisten, telegrafisten, radiotelegrafisten, brievenbestellers, boden e.d. uit het verkeerswezen n.e.g. ....	332	190	52	15	5	1	1	—	—	—	596	966
Meestergasten e.d. ....	258	133	48	20	10	3	—	—	—	1	473	827
Spinners, wevers, breiers, ververs e.d. ....	813	479	251	126	39	14	6	2	1	2	1 733	3 395
Kleermakers, coupeurs, bontwerkers e.d. ....	2 200	1 014	414	147	54	22	7	6	—	1	3 865	6 569
Schoenmakers, lederbewerkers .....	149	89	28	12	4	2	3	1	—	—	288	520
Hoogoven- en smeltovenarbeiders, walsers, draadtrekkers, vormers e.d. ....	37	22	11	2	2	2	—	1	—	—	77	152
Instrumentenmakers, horlogemakers, goud- en zilvermeden n.e.g. ....	75	26	15	2	3	1	—	—	—	—	122	201
Bankwerkers, gereedschapmakers, loodgieters, lasser, plaatwerkers e.d. ....	640	361	190	80	41	16	9	5	2	1	1 345	2 685
Electriciens e.d. ....	366	229	115	55	19	9	1	1	—	—	795	1 553
Timmerlieden, schrijnwerkers, meubelmakers e.a. houtbewerkers .....	87	54	27	16	4	7	1	—	—	2	198	430
Schilders e.d. ....	53	26	11	10	3	2	—	—	—	1	106	215
Metselaars, vloerenleggers, plafonneerders en n.e.g. bouwvakarbeiders .....	81	52	25	23	6	1	3	—	—	—	191	409
Werkers in de drukkerij, uitgeverij en boekbind- derij .....	215	123	53	19	10	2	—	1	1	—	424	775
Glasmakers, pottenmakers en andere glas- en aarde- werkerarbeiders .....	97	70	45	22	6	3	3	2	1	—	249	554
Werkers in voedings- en dranknijverheid .....	455	258	179	80	42	18	11	—	1	3	1 047	2 267
Werkers in de scheikundige en in de papiernijverheid ..	178	82	59	20	9	5	2	2	—	—	357	704
Tabaksbewerkers e.d. ....	73	45	24	6	3	1	1	1	—	—	154	295
Ambachtslieden, vak- en fabrieksarbeiders n.e.g. ..	221	120	65	26	14	5	5	—	—	1	457	910
Inpakkers, capsuleerders, etiketteerders e.d. ....	532	315	134	74	27	12	4	—	—	—	1 098	2 095
Fabrieks-, kraan-, grondwerkmachinisten e.d. ....	18	8	1	5	2	2	—	—	—	—	36	79
Havenarbeiders, laders en lossers, handlangers n.e.g. ..	1 421	800	372	163	70	40	13	7	—	2	2 888	5 547
Brandweerpersoneel, politie, bewakers e.d. ....	62	29	14	5	3	—	—	—	—	—	113	197
Huishoudelijk, hotel-, keukenpersoneel .....	11 646	4 906	2 247	988	406	214	72	26	19	11	20 535	36 467
Beroepen in de persoonsdiensten .....	1 595	840	347	134	44	18	5	4	—	—	2 987	5 247
Atleten, sportbeoefenaars e.d. ....	19	7	—	—	1	—	—	—	—	—	27	38
Andere beroepen in de dienstverlenende bedrijven ..	259	98	29	9	7	1	1	—	—	—	404	626
Beroepsmilitairen .....	—	—	—	—	—	—	—	—	—	—	—	—
Beroepsbevolking met onbekend beroep .....	958	270	107	44	24	8	5	—	—	1	1 417	2 210
<b>Totaal:</b>	<b>70 559</b>	<b>31 927</b>	<b>14 099</b>	<b>5 890</b>	<b>2 509</b>	<b>1 098</b>	<b>488</b>	<b>188</b>	<b>79</b>	<b>107</b>	<b>126 944</b>	<b>226 242</b>
<b>2. Positie in het bedrijf.</b>												
Werkgevers en zelfstandigen .....	15 228	8 047	3 973	1 982	992	468	224	78	40	54	31 086	62 090
Bedienden .....	36 040	14 673	5 883	2 032	772	263	137	56	19	29	59 904	98 526
Werklieden .....	18 700	8 970	4 139	1 810	730	357	122	53	20	24	34 925	63 807
Helpers .....	321	169	83	52	11	8	3	1	—	—	648	1 248
Positie onbekend .....	270	68	21	14	4	2	2	—	—	—	381	571
<b>Totaal:</b>	<b>70 559</b>	<b>31 927</b>	<b>14 099</b>	<b>5 890</b>	<b>2 509</b>	<b>1 098</b>	<b>488</b>	<b>188</b>	<b>79</b>	<b>107</b>	<b>126 944</b>	<b>226 242</b>



TABEL VI (vervolg)

HET RIJK

BEROEPSGROEP EN POSITIE IN HET BEDRIJF VAN HET GEZINSHOOFD	Grootte van het gezin										Totaal	Totaal aantal gezins- leden
	1 per- soon	2 per- sonen	3 per- sonen	4 per- sonen	5 per- sonen	6 per- sonen	7 per- sonen	8 per- sonen	9 per- sonen	10 per- sonen en meer		
<b>Alle gezinshoofden.</b>												
<b>1. Beroepsgroep.</b>												
Architecten, ingenieurs, technische ingenieurs en meetkundigen	1 065	6 020	6 069	6 700	3 722	1 810	734	296	123	71	26 610	96 953
Scheikundigen, natuurkundigen e.d.	136	556	578	513	243	96	36	8	6	3	2 175	7 228
Biologen, veeartsen, agronomen e.d.	60	227	267	371	320	181	82	40	21	20	1 589	6 784
Artsen, chirurgen, tandartsen, apothekers, paramedische specialisten, verplegers e.d.	5 333	6 314	5 059	5 517	3 591	2 150	1 063	487	210	180	29 904	101 236
Onderwijzend personeel	7 119	14 623	16 550	16 191	8 541	3 960	1 691	753	288	263	69 979	240 629
Priesters en geestelijke orden	2 770	2 226	538	173	69	36	21	7	5	10	5 855	10 459
Juridische beroepen	592	1 479	1 229	1 429	994	633	265	145	52	40	6 858	25 622
Artiesten, schrijvers, journalisten e.d.	1 874	2 656	2 045	1 377	618	279	120	36	14	11	9 030	24 962
Tekenaars en middelbare technici	1 684	9 756	10 777	7 745	3 391	1 284	488	194	70	57	35 446	115 373
Andere wetenschappelijke of vrije beroepen, technici e.d.	2 061	4 976	4 458	3 294	1 659	702	249	96	35	28	17 558	54 197
Bedrijfsleiders e.d. in private sector (excl. landbouw, handel, hotels, restaurants, café's)	1 290	5 554	4 759	5 038	3 192	1 606	734	313	122	115	22 723	82 403
Directeurs en hoger administratief kaderpersoneel in de private sector	4 701	22 864	24 371	23 394	13 432	6 484	2 807	1 126	454	394	100 027	360 246
Directeurs en hoger administratief kaderpersoneel van openbaar bestuur	1 065	5 198	5 457	5 157	3 033	1 620	713	294	123	107	22 767	82 967
Kantoorbedienden	25 951	62 866	58 556	41 923	20 437	9 291	3 900	1 679	724	608	225 935	706 798
Handelaars	16 906	34 281	28 752	23 356	12 776	5 919	2 543	1 034	521	422	126 510	399 922
Verzekeringsagenten, makelaars in onroerende goederen, beurs-, veiligingspersoneel en dienstverlenende beroepen e.d.	999	3 370	2 690	2 370	1 334	634	290	125	67	47	11 926	39 916
Handelsreizigers-vertegenwoordigers	2 500	9 826	10 008	8 372	4 171	1 796	724	307	138	74	37 916	126 860
Verkopers e.d.	4 295	5 594	4 466	3 163	1 466	634	284	121	54	53	20 130	56 700
Directeurs en bedrijfsleiders in land- en tuinbouw en veeteelt	7	15	25	12	13	4	4	4	2	1	87	337
Landbouwers, tuinbouwers en fokkers	3 500	16 925	18 283	19 676	15 668	9 832	5 687	2 906	1 499	1 511	95 487	401 295
Arbeiders in land- en tuinbouw en veeteelt	771	2 546	2 166	1 750	1 022	602	313	153	84	68	9 475	33 007
Vissers en visserspersoneel	61	208	247	217	138	67	25	12	4	1	980	3 495
Houthakkers en andere bosarbeiders	139	422	376	423	293	202	118	59	30	27	2 089	8 336
Mijnwerkers, groeve-arbeiders e.d.	2 388	4 027	5 430	6 536	4 792	3 308	1 983	1 025	531	511	30 531	129 195
Dekofficieren, officieren-werktuigkundigen, loodsen en scheepskapiteins (zee- en binnenvaart)	612	1 825	1 817	1 359	623	264	95	55	29	24	6 703	21 477
Matrozen, schippersknechten, machinisten en scheepsstokers e.d. (zee- en binnenvaart)	619	579	549	421	225	118	44	19	12	10	2 596	7 622
Vliegtuigpiloten, luchtvaartnavigators, boordwerktuigkundigen	53	107	162	235	126	60	24	5	2	1	775	2 920
Treinmachinisten en -stokers, trambestuurders, chauffeurs e.d.	5 099	23 707	27 438	22 155	12 663	6 703	3 316	1 517	665	660	103 923	375 587
Controleurs, inspecteurs (transportwezen)	57	714	847	740	428	211	87	35	10	10	3 139	11 481
Rangeerders en verkeersleiders e.d. uit het transportwezen n.e.g.	552	3 496	3 578	2 884	1 603	813	391	174	95	89	13 675	48 671
Telefonisten, telegrafisten, radiotelegrafisten, brievenbestellers, boden e.d. uit het verkeerwezen n.e.g.	770	4 385	4 561	3 372	1 851	880	352	141	74	55	16 441	56 089
Meestergasten e.d.	1 865	19 277	21 347	16 921	8 942	4 326	1 957	821	401	312	76 169	270 052
Spinners, wevers, breiers, ververs e.d.	2 213	8 756	7 697	5 238	2 933	1 504	779	351	198	191	29 860	99 581
Kleermakers, coupeurs, bontwerkers e.d.	2 907	4 543	3 703	2 431	1 167	527	239	96	45	31	15 689	45 004
Schoenmakers, lederbewerkers	556	2 067	1 649	1 124	556	267	124	39	25	17	6 424	20 107
Hoogoven- en smeltovenarbeiders, walsers, draadtrekkers, vormers e.d.	1 321	5 657	6 723	5 402	3 078	1 790	890	448	225	206	25 740	94 596
Instrumentenmakers, horlogemakers, goud- en zilvermeden n.e.g.	578	3 517	3 609	2 690	1 300	566	223	89	42	37	12 651	42 146
Bankwerkers, gereedschapmakers, loodgieters, lasers, plaatwerkers e.d.	9 904	60 360	65 346	45 755	22 677	11 218	4 991	2 241	1 126	925	224 543	763 427
Electriciens e.d.	2 463	14 222	15 437	10 865	5 248	2 305	969	415	158	141	52 223	173 814
Timmerlieden, schrijnwerkers, meubelmakers e.a. houtbewerkers	2 318	16 259	16 837	12 942	7 196	3 761	1 628	734	365	329	62 369	219 756

TABEL VI (vervolg)

HET RIJK

BEROEPSGROEP EN POSITIE IN HET BEDRIJF VAN HET GEZINSHOOFD	Grootte van het gezin										Totaal	Totaal aantal gezins- leden
	1 per- soon	2 per- sonen	3 per- sonen	4 per- sonen	5 per- sonen	6 per- sonen	7 per- sonen	8 per- sonen	9 per- sonen	10 per- sonen en meer		
Schilders e.d. ....	1 557	7 053	6 739	5 018	2 730	1 374	624	292	161	117	25 665	87 291
Metselaars, vloerenleggers, plafonneerders en n.e.g. bouwwakarbeiders .....	5 396	24 640	26 493	22 355	13 637	7 596	3 907	1 894	1 005	970	107 893	399 482
Werkers in de drukkerij, uitgeverij en boekbin- derij .....	1 115	5 513	5 156	3 443	1 685	808	341	157	57	42	18 317	59 256
Glasmakers, pottenmakers en andere glas- en aarde- werkarbeiders .....	726	3 107	3 230	2 535	1 548	851	470	224	120	98	12 909	46 838
Werkers in voedings- en dranknijverheid .....	2 344	11 991	13 341	10 942	5 788	2 922	1 255	583	260	245	49 671	175 042
Werkers in de scheikundige en in de papiernijverheid	686	2 982	3 136	2 461	1 375	736	337	172	86	87	12 058	42 645
Tabaksbewerkers e.d. ....	105	244	194	99	64	28	13	5	8	5	765	2 315
Ambachtlieden, vak- en fabriksarbeiders n.e.g. .	981	3 592	3 974	3 189	1 859	1 042	532	256	114	128	15 667	56 587
Inpakkers, capsuleerders, etiketteerders e.d. ....	791	1 431	1 036	789	441	225	124	43	38	34	4 952	15 391
Fabrieks-, kraan-, grondwerkmachinisten e.d. ...	1 004	5 579	6 519	5 336	3 105	1 718	899	422	221	179	24 982	92 504
Havenarbeiders, laders en lossers, handlangers n.e.g.	13 400	34 866	31 007	22 958	13 117	7 497	3 816	2 040	1 062	1 032	130 795	442 352
Brandweerpersoneel, politie, bewakers e.d. ....	1 478	9 440	10 653	8 046	3 794	1 742	737	311	118	128	36 447	124 037
Huishoudelijk, hotel-, keukenpersoneel .....	15 593	11 890	7 629	4 490	2 130	1 104	499	240	112	114	43 801	105 142
Beroepen in de persoonsdiensten .....	2 641	5 310	4 324	2 753	1 106	439	192	55	26	32	16 878	47 761
Atleten, sportbeoefenaars e.d. ....	110	210	206	97	38	22	3	2	2	2	692	1 934
Andere beroepen in de dienstverlenende bedrijven	427	593	434	361	182	71	38	19	10	10	2 145	6 317
Beroepsmilitairen .....	999	6 443	9 903	10 222	6 028	3 157	1 497	635	284	237	39 405	154 273
Beroepsbevolking met onbekend beroep .....	2 582	2 181	1 737	1 176	646	294	136	71	40	32	8 895	24 081
<i>Totaal:</i>	<b>171 089</b>	<b>529 065</b>	<b>530 167</b>	<b>425 501</b>	<b>234 804</b>	<b>120 069</b>	<b>56 403</b>	<b>25 821</b>	<b>12 373</b>	<b>11 152</b>	<b>2 116 444</b>	<b>7 250 498</b>
<b>2. Positie in het bedrijf.</b>												
Werkgevers en zelfstandigen .....	31 924	96 998	91 238	83 835	51 720	27 472	13 337	6 100	2 937	2 730	408 291	1 456 847
Bedienden .....	66 628	190 274	192 788	157 938	81 992	38 203	16 356	6 807	2 923	2 337	756 246	2 517 222
Werklieden .....	71 280	238 699	243 314	181 722	100 179	53 987	26 547	12 848	6 465	6 056	941 097	3 243 052
Helpers .....	612	2 497	2 348	1 644	713	327	127	45	38	20	8 371	26 569
Positie onbekend .....	645	597	479	362	200	80	36	21	10	9	2 439	6 808
<i>Totaal:</i>	<b>171 089</b>	<b>529 065</b>	<b>530 167</b>	<b>425 501</b>	<b>234 804</b>	<b>120 069</b>	<b>56 403</b>	<b>25 821</b>	<b>12 373</b>	<b>11 152</b>	<b>2 116 444</b>	<b>7 250 498</b>

Tabel VII. — PRIVATE GEZINNEN NAAR LEEFTIJDGROEP, BEROEPSGROEP EN GESLACHT VAN HET GEZINSHOOFD (werkende beroepsbevolking).

TABEL VII

HET RIJK

BEROEPSGROEP VAN HET GEZINSHOOFD	Leeftijd											Totaal
	14-19	20-24	25-29	30-34	35-44	45-54	55-59	60-64	65-69	70-74	75 en meer	
<b>Mannelijke gezinshoofden.</b>												
<b>I. Beroepsgroep.</b>												
Architecten, ingenieurs, technische ingenieurs en meetkundigen .....	1	959	4 905	5 210	7 394	4 125	1 732	1 369	520	186	122	26 523
Scheikundigen, natuurkundigen e.d. ....	2	117	415	430	556	384	96	86	16	6	7	2 115
Biologen, veeartsen, agronomen e.d. ....	—	37	162	276	507	353	112	61	36	18	10	1 572
Artsen, chirurgen, tandartsen, apothekers, paramedische specialisten, verplegers e.d. ....	5	525	2 644	3 388	6 356	5 275	2 095	1 425	779	426	255	23 173
Onderwyzend personeel .....	5	2 841	12 130	13 341	16 062	11 394	3 317	1 662	381	62	36	61 231
Priesters en geestelijke orden .....	2	37	156	338	1 102	1 806	968	747	355	171	71	5 753
Juridische beroepen .....	—	66	483	644	1 855	1 563	805	603	421	145	119	6 704
Artiesten, schrijvers, journalisten e.d. ....	12	508	1 137	1 105	1 894	1 695	727	570	219	113	64	8 044
Tekenaars en middelbare technici .....	30	3 865	7 215	6 023	9 299	5 523	1 595	1 125	125	36	19	34 855
Andere wetenschappelijke of vrije beroepen, technici e.d. ....	7	1 127	2 873	2 309	3 734	3 220	1 116	934	358	152	89	15 919
Bedrijfsleiders e.d. in private sector (excl. landbouw, handel, hotels, restaurants, café's) .....	1	204	1 006	1 977	6 197	5 546	2 568	2 107	1 172	560	363	21 701
Directeurs en hoger administratief kaderpersoneel in de private sector .....	6	2 055	9 288	13 187	31 167	24 972	8 438	6 108	1 266	501	259	97 247
Directeurs en hoger administratief kaderpersoneel van openbaar bestuur .....	3	166	774	1 578	5 988	8 240	3 114	2 011	200	62	40	22 176
Kantoorbedienden .....	241	14 891	25 695	25 055	51 517	47 188	18 594	13 011	1 452	426	169	198 239
Handelaars .....	45	2 545	6 640	9 885	27 272	26 847	12 942	10 479	4 118	1 911	1 161	103 845
Verzekeringsagenten, makelaars in onroerende goederen, beurs-, veiligingspersoneel en dienstverlenende beroepen e.d. ....	6	324	978	1 253	2 878	2 394	1 148	956	625	391	245	11 198
Handelsreizigers-vertegenwoordigers .....	17	2 016	4 787	5 237	10 287	8 324	3 233	2 276	644	222	105	37 148
Verkopers e.d. ....	34	1 054	1 848	1 887	3 937	3 048	1 244	883	171	59	23	14 188
Directeurs en bedrijfsleiders in land- en tuinbouw en veeteelt .....	—	2	14	8	22	20	5	11	2	1	—	85
Landbouwers, tuinbouwers en fokkers .....	10	1 067	3 708	6 958	23 665	25 674	14 352	12 581	2 867	1 134	575	92 591
Arbeiders in land- en tuinbouw en veeteelt .....	11	405	563	825	2 185	2 534	1 544	1 271	54	8	8	9 408
Visseren en visserijpersoneel .....	7	89	153	138	254	202	73	35	9	6	5	971
Houthakkers en andere bosarbeiders .....	1	75	145	193	593	619	257	182	11	6	2	2 084
Mijnwerkers, groeve-arbeiders e.d. ....	42	575	1 571	4 636	12 700	8 343	2 041	586	23	6	—	30 523
Dekofficieren, officieren-werktuigkundigen, loodsen en scheepskapiteins (zee- en binnenvaart) ..	12	346	665	828	1 673	1 499	683	505	154	69	53	6 487
Matrozen, schippersknechten, machinisten en scheepstokers e.d. (zee- en binnenvaart) .....	13	222	373	358	723	525	195	146	11	6	4	2 576
Vliegtuigpiloten, luchtvaartnavigators, boordwerktuigkundigen .....	—	22	68	81	419	163	14	5	2	—	—	774
Treinmachinisten en -stokers, trambestuurders, chauffeurs e.d. ....	93	6 407	12 987	15 496	32 401	22 984	8 174	4 443	423	115	25	103 548
Controleurs, inspecteurs (transportwezen) .....	—	34	84	167	812	1 594	319	123	3	1	—	3 137
Rangeerders en verkeersleiders e.d. uit het transportwezen n.e.g. ....	26	481	635	820	3 501	5 255	1 945	916	27	11	4	13 621
Telefonisten, telegrafisten, radiotelegrafisten, brievenbestellers, boden e.d. uit het verkeerswezen n.e.g. ....	31	1 222	1 580	1 939	4 391	3 767	1 828	1 063	15	4	5	15 845
Meestergasten e.d. ....	23	2 302	6 389	9 011	24 626	20 590	7 828	4 719	170	24	14	75 696
Spinners, wevers, breiers, ververs e.d. ....	79	1 778	2 272	3 042	6 762	6 541	4 401	3 158	56	24	14	28 127
Kleermakers, coupeurs, bontwerkers e.d. ....	24	544	785	1 076	3 118	3 309	1 550	1 162	168	53	35	11 824
Schoenmakers, lederbewerkers .....	10	228	383	492	1 660	1 582	896	716	107	43	19	6 136
Hoogoven- en smeltovenarbeiders, walsers, draadtrekkers, vormers e.d. ....	63	1 963	2 577	3 322	8 262	5 944	2 263	1 221	29	8	11	25 663
Instrumentenmakers, horlogemakers, goud- en zilvermeden n.e.g. ....	16	908	1 574	1 503	3 153	2 695	1 574	840	172	51	43	12 529
Bankwerkers, gereedschapmakers, loodgieters, lasser, plaatwerkers e.d. ....	686	23 360	31 566	30 719	60 219	45 088	18 223	12 183	798	238	118	223 198
Electriciens e.d. ....	137	6 435	9 422	7 538	12 970	8 573	3 576	2 510	193	55	19	51 428
Timmerlieden, schrijnwerkers, meubelmakers e.a. houtbewerkers .....	123	4 571	7 075	8 015	16 591	12 151	6 973	6 177	340	96	59	62 171

TABEL VII (vervolg)

HET RIJK

BEROEPSGROEP VAN HET GEZINSHOOFD	Leeftijd											Totaal
	14-19	20-24	25-29	30-34	35-44	45-54	55-59	60-64	65-69	70-74	75 en meer	
Schilders e.d. ....	56	1 700	2 666	3 126	6 532	5 954	3 155	2 131	177	43	19	25 559
Metselaars, vloerenleggers, plafonneerders en n.e.g. bouwvakarbeiders .....	214	6 222	9 870	13 280	31 757	23 850	12 436	9 517	397	119	40	107 702
Werkers in de drukkerij, uitgeverij en boekbin- derij .....	31	1 663	2 509	2 429	4 610	3 444	1 662	1 268	165	69	43	17 893
Glasmakers, pottenmakers en andere glas- en aarde- werkerarbeiders .....	54	1 124	1 394	1 715	3 605	2 607	1 224	890	33	8	6	12 660
Werkers in voedings- en dranknijverheid .....	97	3 044	5 258	6 143	12 257	11 443	5 842	3 773	548	140	79	48 624
Werkers in de scheikundige en in de papiernijverheid	22	871	1 251	1 575	3 352	2 600	1 180	788	43	12	7	11 701
Tabaksbewerker e.d. ....	1	46	41	46	127	162	89	93	3	2	1	611
Ambachtslieden, vak- en fabrieksarbeiders n.e.g. .	38	1 049	1 568	1 990	4 402	3 415	1 570	1 091	52	15	20	15 210
Inpakkers, capsuleerders, etiketteerders e.d. ....	4	219	284	442	968	997	513	408	14	3	2	3 854
Fabrieks-, kraan-, grondwerkmachinisten e.d. ....	47	1 789	2 852	3 473	7 914	5 465	2 107	1 264	28	5	2	24 946
Havenarbeiders, laders en lossers, handlangers n.e.g.	475	7 954	10 666	14 734	34 518	31 510	16 084	11 469	364	95	38	127 907
Brandweerpersoneel, politie, bewakers e.d. ....	23	1 921	3 210	4 092	9 104	11 315	4 357	2 077	163	54	18	36 334
Huishoudelijk, hotel-, keukenpersoneel .....	185	2 023	2 574	2 447	5 077	5 307	2 959	2 285	298	81	30	23 266
Beroepen in de persoonsdiensten .....	24	1 101	1 778	1 644	3 116	3 050	1 713	1 042	254	118	51	13 891
Atleten, sportbeoefenaars e.d. ....	3	111	165	94	118	89	45	23	10	4	3	665
Andere beroepen in de dienstverlenende bedrijven	3	71	164	182	444	448	210	156	33	19	11	1 741
Beroepsmilitairen .....	133	2 371	3 290	4 947	17 637	9 570	1 330	98	17	9	3	39 405
Beroepsbevolking met onbekend beroep .....	43	558	895	948	1 956	1 639	679	494	160	64	42	7 478
<b>Totaal:</b>	<b>3 277</b>	<b>120 210</b>	<b>218 160</b>	<b>253 595</b>	<b>556 196</b>	<b>464 414</b>	<b>199 713</b>	<b>139 833</b>	<b>21 251</b>	<b>8 266</b>	<b>4 585</b>	<b>1 989 500</b>

**Vrouwelijke gezinshoofden.**

**I. Beroepsgroep.**

Architecten, ingenieurs, technische ingenieurs en meetkundigen .....	—	8	15	14	21	15	6	3	3	1	1	87
Scheikundigen, natuurkundigen e.d. ....	—	4	14	16	11	9	3	2	—	—	1	60
Biologen, veeartsen, agronomen e.d. ....	—	2	3	1	4	4	3	—	—	—	—	17
Artsen, chirurgen, tandartsen, apothekers, para- medische specialisten, verplegers e.d. ....	18	444	637	725	1 677	1 949	827	303	89	38	24	6 731
Onderwijzend personeel .....	11	460	866	1 090	1 929	2 674	975	546	141	40	16	8 748
Priesters en geestelijke orden .....	—	7	7	3	25	27	6	9	5	6	7	102
Juridische beroepen .....	—	5	21	16	53	23	17	10	5	3	1	154
Artiesten, schrijvers, journalisten e.d. ....	8	104	159	138	220	168	82	44	27	19	17	986
Tekenaars en middelbare technici .....	4	91	101	81	150	105	34	17	6	2	—	591
Andere wetenschappelijke of vrije beroepen, tech- nici e.d. ....	3	106	216	197	402	383	189	76	44	15	8	1 639
Bedrijfsleiders e.d. in private sector (excl. landbouw, handel, hotels, restaurants, café's) .....	1	4	14	12	93	215	172	167	149	88	107	1 022
Directeurs en hoger administratief kaderpersoneel in de private sector .....	—	50	162	221	723	816	431	165	98	52	62	2 780
Directeurs en hoger administratief kaderpersoneel van openbaar bestuur .....	—	10	25	38	177	219	81	26	10	2	3	591
Kantoorbedienden .....	135	2 454	3 260	2 914	6 910	6 992	3 175	1 257	381	139	79	27 696
Handelaars .....	19	355	780	1 056	3 746	5 271	3 560	2 911	2 200	1 463	1 304	22 665
Verzekeringsagenten, makelaars in onroerende goe- deren, beurs-, veiligingspersoneel en dienstverle- nende beroepen e.d. ....	—	8	19	23	97	189	114	95	85	59	39	728
Handelsreizigers-vertegenwoordigers .....	1	25	56	88	197	191	99	54	29	14	14	768
Verkopers e.d. ....	53	411	524	605	1 617	1 699	719	184	84	28	18	5 942
Directeurs en bedrijfsleiders in land- en tuinbouw en veeteelt .....	—	—	—	—	1	—	1	—	—	—	—	2
Landbouwers, tuinbouwers en fokkers .....	1	17	23	41	380	866	634	344	251	140	199	2 896
Arbeiders in land- en tuinbouw en veeteelt .....	—	4	4	—	14	21	13	4	2	3	2	67
Visseren en visserijpersoneel .....	—	—	—	—	1	—	1	3	2	2	—	9
Houthakkers en andere bosarbeiders .....	—	—	1	—	—	—	2	—	1	1	—	5
Mijnwerkers, groeve-arbeiders e.d. ....	—	—	—	—	—	4	2	1	—	1	—	8
Dekofficieren, officieren-werktuigkundigen, lood- sen en scheepskapiteins (zee- en binnenvaart) ..	—	11	17	19	35	41	30	23	17	17	6	216
Matrozen, schippersknechten, machinisten en scheepsstokers e.d. (zee- en binnenvaart) .....	1	2	2	—	6	3	2	—	4	—	—	20

TABEL VII (vervolg)

HET RIJK.

BEROEPSGROEP VAN HET GEZINSHOOFD	Leeftijd											Totaal
	14-19	20-24	25-29	30-34	35-44	45-54	55-59	60-64	65-69	70-74	75 en meer	
Vliegtuigpiloten, luchtvaartnavigators, boordwerk- tuigkundigen .....	—	—	—	—	1	—	—	—	—	—	—	1
Treinmachinisten en -stokers, trambestuurders, chauffeurs e.d. ....	1	15	31	34	97	80	38	35	17	16	11	375
Controleurs, inspecteurs (transportwezen) .....	—	1	—	—	—	—	—	1	—	—	—	2
Rangeerders en verkeersleiders e.d. uit het trans- portwezen n.e.g. ....	—	1	2	4	11	26	7	1	2	—	—	54
Telefonisten, telegrafisten, radiotelegrafisten, brie- venbestellers, boden e.d. uit het verkeerswezen n.e.g. ....	3	58	52	58	151	143	85	42	3	1	—	596
Meestergasten e.d. ....	1	9	22	34	119	178	77	19	6	4	4	473
Spinners, wevers, breiers, ververs e.d. ....	17	101	128	151	435	586	273	23	7	4	8	1 733
Kleermakers, coupeurs, bontwerkers e.d. ....	25	204	244	273	867	1 253	668	169	97	45	20	3 865
Schoenmakers, lederbewerkers .....	2	17	17	29	66	97	43	6	3	3	5	288
Hoogoven- en smeltovenarbeiders, walsers, draad- trekkers, vormers e.d. ....	—	3	8	7	27	22	6	2	—	2	—	77
Instrumentenmakers, horlogemakers, goud- en zil- versmeden n.e.g. ....	2	13	5	13	18	30	22	6	7	4	2	122
Bankwerkers, gereedschapmakers, loodgieters, las- sers, plaatwerkers e.d. ....	9	91	133	152	366	360	136	33	28	19	18	1 345
Electriciens e.d. ....	8	83	98	114	228	172	64	8	7	7	6	795
Timmerlieden, schrijnwerkers, meubelmakers e.a. houtbewerkers .....	2	11	15	15	31	56	17	19	13	7	12	198
Schilders e.d. ....	1	3	2	9	29	31	11	5	5	5	5	106
Metselaars, vloerenleggers, plafonneerders en n.e.g. bouwvakarbeiders .....	1	5	9	14	28	40	25	24	16	13	16	191
Werkers in de drukkerij, uitgeverij en boekbin- derij .....	5	37	39	44	91	96	55	20	18	10	9	424
Glasmakers, pottenmakers en andere glas- en aarde- werkerarbeiders .....	3	23	28	23	74	70	20	3	3	2	—	249
Werkers in voedings- en dranknijverheid .....	4	37	48	67	190	312	190	99	49	27	24	1 047
Werkers in de scheikundige en in de papiernijverheid	4	33	37	33	92	100	45	8	3	1	1	357
Tabaksbewerkers e.d. ....	—	3	12	16	47	47	27	—	—	1	1	154
Ambachtslieden, vak- en fabrieksarbeiders n.e.g. .	4	52	38	48	127	119	47	7	3	3	9	457
Inpakkers, capsuleerders, etiketteerders e.d. ....	11	86	118	92	313	320	128	19	3	6	2	1 098
Fabrieks-, kraan-, grondwerkmachinisten e.d. ...	—	1	4	2	9	11	2	2	2	—	3	36
Havenarbeiders, laders en lossers, handlangers n.e.g.	36	196	229	284	784	838	351	92	47	16	15	2 888
Brandweerpersoneel, politie, bewakers e.d. ....	—	3	6	8	23	38	10	13	4	3	5	113
Huishoudelijk, hotel-, keukenpersoneel .....	186	1 012	1 194	1 574	4 874	6 436	3 428	1 222	407	135	67	20 535
Beroepen in de persoonsdiensten .....	44	238	343	327	677	716	390	141	61	27	23	2 987
Atleten, sportbeoefenaars e.d. ....	—	5	5	5	5	4	2	—	1	—	—	27
Andere beroepen in de dienstverlenende bedrijven	—	44	51	53	89	83	42	22	10	7	3	404
Beroepsmilitairen .....	—	—	—	—	—	—	—	—	—	—	—	—
Beroepsbevolking met onbekend beroep .....	18	146	174	146	291	324	123	80	54	36	25	1 417
<i>Totaal:</i>	<b>642</b>	<b>7 113</b>	<b>10 018</b>	<b>10 927</b>	<b>28 649</b>	<b>34 472</b>	<b>17 510</b>	<b>8 365</b>	<b>4 509</b>	<b>2 537</b>	<b>2 202</b>	<b>126 944</b>

Alle gezinshoofden.

I. Beroepsgroep.

Architecten, ingenieurs, technische ingenieurs en meetkundigen .....	1	967	4 920	5 224	7 415	4 140	1 738	1 372	523	187	123	26 610
Scheikundigen, natuurkundigen e.d. ....	2	121	429	446	567	393	99	88	16	6	8	2 175
Biologen, veeartsen, agronomen e.d. ....	—	39	165	277	511	357	115	61	36	18	10	1 589
Artsen, chirurgen, tandartsen, apothekers, para- medische specialisten, verplegers e.d. ....	23	969	3 281	4 113	8 033	7 224	2 922	1 728	868	464	279	29 904
Onderwijzend personeel .....	16	3 301	12 996	14 431	17 991	14 068	4 292	2 208	522	102	52	69 979
Priesters en geestelijke orden .....	2	44	163	341	1 127	1 833	974	756	360	177	78	5 855
Juridische beroepen .....	—	71	504	660	1 908	1 586	822	613	426	148	120	6 858
Artiesten, schrijvers, journalisten e.d. ....	20	612	1 296	1 243	2 114	1 863	809	614	246	132	81	9 030
Tekenaars en middelbare technici .....	34	3 956	7 316	6 104	9 449	5 628	1 629	1 142	131	38	19	35 446
Andere wetenschappelijke of vrije beroepen, tech- nici e.d. ....	10	1 233	3 089	2 506	4 136	3 603	1 305	1 010	402	167	97	17 558
Bedrijfsleiders e.d. in private sector (excl. landbouw, handel, hotels, restaurants, café's) .....	2	208	1 020	1 989	6 290	5 761	2 740	2 274	1 321	648	470	22 723
Directeurs en hoger administratief kaderpersoneel in de private sector .....	6	2 105	9 450	13 408	31 890	25 788	8 869	6 273	1 364	553	321	100 027

TABEL VII (vervolg)

HET RIJK

BEROEPSGROEP VAN HET GEZINSHOOFD	Leeftijd											Totaal
	14-19	20-24	25-29	30-34	35-44	45-54	55-59	60-64	65-69	70-74	75 en meer	
Directeurs en hoger administratief kaderpersoneel van openbaar bestuur	3	176	799	1 616	6 165	8 459	3 195	2 037	210	64	43	22 767
Kantoorbedienden	376	17 345	28 955	27 969	58 427	54 180	21 769	14 268	1 833	565	248	225 935
Handelaars	64	2 900	7 420	10 941	31 018	32 118	16 502	13 390	6 318	3 374	2 465	126 510
Verzekeringsagenten, makelaars in onroerende goederen, beurs-, veilingspersoneel en dienstverlenende beroepen e.d.	6	332	997	1 276	2 975	2 583	1 262	1 051	710	450	284	11 926
Handelsreizigers-vertegenwoordigers	18	2 041	4 843	5 325	10 484	8 515	3 332	2 330	673	236	119	37 916
Verkopers e.d.	87	1 465	2 372	2 492	5 554	4 747	1 963	1 067	255	87	41	20 130
Directeurs en bedrijfsleiders in land- en tuinbouw en veeteelt	—	2	14	8	23	20	6	11	2	1	—	87
Landbouwers, tuinbouwers en fokkers	11	1 084	3 731	6 999	24 045	26 540	14 986	12 925	3 118	1 274	774	95 487
Arbeiders in land- en tuinbouw en veeteelt	11	409	567	825	2 199	2 555	1 557	1 275	56	11	10	9 475
Vissers en visserijpersoneel	7	89	153	138	255	202	74	38	11	8	5	980
Houthakkers en andere bosarbeiders	1	75	146	193	593	619	259	182	12	7	2	2 089
Mijnwerkers, groeve-arbeiders e.d.	42	575	1 571	4 636	12 700	8 347	2 043	587	23	7	—	30 531
Dekofficieren, officieren-werktuigkundigen, loodsen en scheepskapiteins (zee- en binnenvaart)	12	357	682	847	1 708	1 540	713	528	171	86	59	6 703
Matrozen, schippersknechten, machinisten en scheepstokers e.d. (zee- en binnenvaart)	14	224	375	358	729	528	197	146	15	6	4	2 596
Vliegtuigpiloten, luchtvaartnavigators, boordwerktuigkundigen	—	22	68	81	420	163	14	5	2	—	—	775
Treinmachinisten en -stokers, trambestuurders, chauffeurs e.d.	94	6 422	13 018	15 530	32 498	23 064	8 212	4 478	440	131	36	103 923
Controleurs, inspecteurs (transportwezen)	—	35	84	167	812	1 594	319	124	3	1	—	3 139
Rangeerders en verkeersleiders e.d. uit het transportwezen n.e.g.	26	482	637	824	3 512	5 281	1 952	917	29	11	4	13 675
Telefonisten, telegrafisten, radiotelegrafisten, brievenbestellers, boden e.d. uit het verkeerswezen n.e.g.	34	1 280	1 632	1 997	4 542	3 910	1 913	1 105	18	5	5	16 441
Meestergasten e.d.	24	2 311	6 411	9 045	24 745	20 768	7 905	4 738	176	28	18	76 169
Spinners, wevers, breiers, ververs e.d.	96	1 879	2 400	3 193	7 197	7 127	4 674	3 181	63	28	22	29 860
Kleermakers, coupeurs, bontwerkers e.d.	49	748	1 029	1 349	3 985	4 562	2 218	1 331	265	98	55	15 689
Schoenmakers, lederbewerkers	12	245	400	521	1 726	1 679	939	722	110	46	24	6 424
Hoogoven- en smeltovenarbeiders, walsers, draadtrekkers, vormers e.d.	63	1 966	2 585	3 329	8 289	5 966	2 269	1 223	29	10	11	25 740
Instrumentenmakers, horlogemakers, goud- en zilvermeden n.e.g.	18	921	1 579	1 516	3 171	2 725	1 596	846	179	55	45	12 651
Bankwerkers, gereedschapmakers, loodgieters, lasers, plaatwerkers e.d.	695	23 451	31 699	30 871	60 585	45 448	18 359	12 216	826	257	136	224 543
Electriciens e.d.	145	6 518	9 520	7 652	13 198	8 745	3 640	2 518	200	62	25	52 223
Timmerlieden, schrijnwerkers, meubelmakers e.a. houtbewerkers	125	4 582	7 090	8 030	16 622	12 207	6 990	6 196	353	103	71	62 369
Schilders e.d.	57	1 703	2 668	3 135	6 561	5 985	3 166	2 136	182	48	24	25 665
Metselaars, vloerenleggers, plafonneerders en n.e.g. bouwvakarbeiders	215	6 227	9 879	13 294	31 785	23 890	12 461	9 541	413	132	56	107 893
Werkers in de drukkerij, uitgeverij en boekbind- derij	36	1 700	2 548	2 473	4 701	3 540	1 717	1 288	183	79	52	18 317
Glasmakers, pottenmakers en andere glas- en aarde- werkarbeiders	57	1 147	1 422	1 738	3 679	2 677	1 244	893	36	10	6	12 909
Werkers in voedings- en dranknijverheid	101	3 081	5 306	6 210	12 447	11 755	6 032	3 872	597	167	103	49 671
Werkers in de scheikundige en in de papiernijverheid	26	904	1 288	1 608	3 444	2 700	1 225	796	46	13	8	12 058
Tabaksbewerkers e.d.	1	49	53	62	174	209	116	93	3	3	2	765
Ambachtslieden, vak- en fabrieksarbeiders n.e.g.	42	1 101	1 606	2 038	4 529	3 534	1 617	1 098	55	18	29	15 667
Inpakkers, capsuleerders, etiketteerders e.d.	15	305	402	534	1 281	1 317	641	427	17	9	4	4 952
Fabrieks-, kraan-, grondwerkmachinisten e.d.	47	1 790	2 856	3 475	7 923	5 476	2 109	1 266	30	5	5	24 982
Havenarbeiders, laders en lossers, handlangers n.e.g.	511	8 150	10 895	15 018	35 302	32 348	16 435	11 561	411	111	53	130 795
Brandweerpersoneel, politie, bewakers e.d.	23	1 924	3 216	4 100	9 127	11 353	4 367	2 090	167	57	23	36 447
Huishoudelijk, hotel-, keukenpersoneel	371	3 035	3 768	4 021	9 951	11 743	6 387	3 507	705	216	97	43 801
Beroepen in de persoonsdiensten	68	1 339	2 121	1 971	3 793	3 766	2 103	1 183	315	145	74	16 878
Athleten, sportbeoefenaars e.d.	3	116	170	99	123	93	47	23	11	4	3	692
Andere beroepen in de dienstverlenende bedrijven	3	115	215	235	533	531	252	178	43	26	14	2 145
Beroepsmilitairen	133	2 371	3 290	4 947	17 637	9 570	1 330	98	17	9	3	39 405
Beroepsbevolking met onbekend beroep	61	704	1 069	1 094	2 247	1 963	802	574	214	100	67	8 895
<b>Totaal:</b>	<b>3 919</b>	<b>127 323</b>	<b>228 178</b>	<b>264 522</b>	<b>584 845</b>	<b>498 886</b>	<b>217 223</b>	<b>148 198</b>	<b>25 760</b>	<b>10 803</b>	<b>6 787</b>	<b>2 116 444</b>

Tabel VIII. — PRIVATE GEZINNEN NAAR GROOTTE EN NAAR STAAT VAN WERKZAAMHEID, NATIONALITEIT EN GESLACHT VAN HET GEZINSHOOFD.

TABEL VIII

HET RIJK

STAAT VAN WERKZAAMHEID EN NATIONALITEITSLAND VAN HET GEZINSHOOFD	Grootte van het gezin										Totaal	Totaal aantal gezinsleden
	1 persoon	2 personen	3 personen	4 personen	5 personen	6 personen	7 personen	8 personen	9 personen	10 personen en meer		
<b>Mannelijke gezinshoofden.</b>												
<b>Beroepsbevolking.</b>												
België .....	84 880	481 028	488 819	392 588	216 685	110 454	51 508	23 349	11 120	10 031	1 870 462	6 586 749
Nederland .....	1 378	3 717	3 404	3 184	1 883	1 018	444	216	111	135	15 490	54 595
Luxemburg .....	198	461	384	330	163	78	28	12	8	5	1 667	5 290
Frankrijk .....	2 534	4 587	4 838	3 469	1 798	826	425	172	104	116	18 869	60 614
Duitsland .....	874	1 251	1 174	1 159	537	244	89	42	15	17	5 402	16 955
Italië .....	4 969	8 064	11 758	11 123	6 451	3 570	1 823	876	462	422	49 518	183 017
Verenigd Koninkrijk .....	488	1 100	957	817	346	148	41	19	14	7	3 937	12 088
Griekenland .....	516	579	820	1 349	803	426	177	103	34	22	4 829	18 710
Spanje .....	1 628	2 203	3 537	3 581	2 145	1 171	681	350	162	147	15 605	59 317
Polen .....	525	734	822	542	298	127	47	31	14	15	3 155	9 749
Verenigde Staten van Amerika .....	349	512	407	560	362	172	44	17	4	1	2 428	8 172
Marokko .....	4 260	1 714	1 385	987	728	643	622	499	300	278	11 416	37 264
Vaderlandsloos .....	913	774	754	522	286	159	70	37	18	27	3 560	10 455
Turkije .....	761	457	551	602	719	591	394	176	100	68	4 419	18 772
Portugal .....	235	303	445	355	189	113	56	32	12	17	1 757	6 153
Ierland .....	15	14	8	5	5	8	5	—	—	—	60	195
Zwitserland .....	132	298	200	213	72	30	14	8	2	1	970	2 910
Oostenrijk .....	46	115	82	75	29	14	5	1	2	2	371	1 132
Hongarije .....	207	195	177	178	102	53	34	13	4	2	965	3 066
U.S.S.R. ....	119	117	110	58	36	21	6	4	2	5	478	1 372
Tsjechoslowakije .....	69	106	92	67	32	9	1	2	1	1	381	1 091
Bulgarije .....	29	14	13	16	3	3	1	1	1	—	81	217
Roemenië .....	16	27	18	10	3	1	—	—	2	1	78	215
Joegoslavië .....	283	269	294	260	91	44	20	7	3	3	1 274	3 719
Denemarken .....	34	58	37	45	14	4	—	—	—	—	192	535
Noorwegen .....	18	67	52	53	23	10	3	—	—	—	226	716
Zweden .....	37	73	50	66	28	3	2	—	—	—	259	769
Finland .....	14	14	10	11	4	1	1	1	—	—	56	157
Anderen landen van Europa n.a.v. ....	23	21	13	22	12	10	8	11	8	10	138	642
Algerië .....	594	219	203	203	122	114	62	47	26	33	1 623	5 144
Tunesië .....	275	135	151	73	36	15	12	7	2	1	707	1 728
Egypte .....	13	9	8	7	7	—	—	—	—	—	45	127
Republiek van Zaire .....	97	28	52	42	25	25	9	8	5	12	303	1 055
Rwanda .....	19	2	12	3	1	1	—	—	—	—	38	82
Burundi .....	8	—	2	—	—	—	—	—	1	—	11	23
Republiek van Zuid-Afrika .....	3	6	3	7	8	1	1	—	—	1	30	115
Anderen landen van Afrika n.a.v. ....	71	30	33	30	20	7	4	2	3	2	202	585
Canada .....	49	59	62	73	43	13	3	3	—	—	305	983
Mexico .....	3	5	3	2	1	1	—	—	—	—	15	41
Chili .....	6	10	2	5	3	—	2	2	1	—	31	106
Brazilië .....	18	17	15	11	3	2	1	1	—	—	68	183
Argentinië .....	11	22	16	15	9	2	—	1	—	—	76	228
Uruguay .....	2	3	3	4	—	—	—	1	—	—	13	41
Peru .....	2	5	3	3	—	—	—	—	—	—	13	33
Anderen landen van Amerika n.a.v. ....	39	17	22	17	12	5	—	—	—	1	113	308
Indonesië .....	8	5	9	6	3	4	4	1	—	1	41	155
India .....	37	25	16	22	11	5	—	—	—	1	117	322
Pakistan .....	14	8	11	4	3	1	—	—	—	—	41	100
China .....	54	31	35	31	23	10	7	4	1	3	199	641
Japan .....	62	20	25	43	8	—	1	—	—	—	159	396
Anderen landen van Azië n.a.v. ....	179	135	162	157	67	24	6	6	6	2	744	2 211
Australië .....	8	12	14	14	7	—	2	1	1	1	60	206
Nieuw-Zeeland .....	2	4	1	1	2	1	1	—	—	—	12	40
Anderen landen van Oceanië n.a.v. ....	3	2	2	2	—	—	—	—	—	—	9	21
Onbekend .....	19	15	14	13	7	7	3	1	3	2	84	298
<b>Totaal:</b>	<b>107 146</b>	<b>509 696</b>	<b>522 090</b>	<b>423 035</b>	<b>234 268</b>	<b>120 189</b>	<b>56 667</b>	<b>26 064</b>	<b>12 554</b>	<b>11 393</b>	<b>2 023 102</b>	<b>7 119 808</b>

TABEL VIII (vervolg)

HET RIJK

STAAT VAN WERKZAAMHEID EN NATIONALITEITSLAND VAN HET GEZINSHOOFD	Grootte van het gezin										Totaal	Totaal aantal gezins- leden
	1 per- soon	2 per- sonen	3 per- sonen	4 per- sonen	5 per- sonen	6 per- sonen	7 per- sonen	8 per- sonen	9 per- sonen	10 per- sonen en meer		
<b>Mannelijke gezinshoofden. (vervolg)</b>												
<b>Bevolking zonder beroep.</b>												
België .....	88 791	338 904	79 236	31 187	16 602	8 776	4 316	2 111	1 121	1 243	572 287	1 335 700
Nederland .....	700	1 968	413	210	102	61	25	16	10	13	3 518	8 126
Luxemburg .....	178	305	66	25	8	11	3	2	1	1	600	1 248
Frankrijk .....	932	2 136	490	171	108	54	47	19	8	16	3 981	8 955
Duitsland .....	302	384	180	122	75	38	32	14	13	7	1 167	3 231
Italië .....	1 548	3 504	2 824	3 152	2 332	1 659	897	555	273	335	17 079	68 091
Verenigd Koninkrijk .....	95	244	50	22	9	6	2	1	—	—	429	924
Griekenland .....	203	138	83	136	116	76	45	25	7	14	843	3 040
Spanje .....	231	233	166	134	95	80	45	21	18	14	1 037	3 482
Polen .....	687	1 109	450	276	149	94	49	16	9	18	2 857	7 415
Verenigde Staten van Amerika .....	305	314	75	28	8	2	2	2	—	—	736	1 352
Marokko .....	303	92	43	30	23	24	20	15	9	13	572	1 475
Vaderlandsloos .....	585	664	225	122	74	57	17	3	6	4	1 757	4 029
Turkije .....	98	28	24	8	12	17	15	4	4	3	213	624
Portugal .....	99	59	24	14	6	3	1	—	—	—	206	400
Ierland .....	6	3	—	2	—	—	—	—	—	—	11	20
Zwitserland .....	73	171	37	12	3	4	2	—	—	1	303	640
Oostenrijk .....	20	47	10	5	2	2	1	—	—	—	87	193
Hongarije .....	62	58	28	20	10	9	3	4	1	1	196	520
U.S.S.R. ....	139	109	64	34	32	12	11	5	1	3	410	1 083
Tsjechoslowakije .....	73	111	36	19	3	3	3	—	2	5	255	602
Bulgarije .....	6	5	4	3	—	—	1	—	—	—	19	47
Roemenië .....	18	14	2	—	1	—	—	—	—	—	35	57
Joegoslavië .....	131	151	81	48	23	13	2	1	1	1	452	1 105
Denemarken .....	8	15	3	1	—	1	—	—	—	—	28	57
Noorwegen .....	65	25	7	2	—	—	—	—	—	—	99	144
Zweden .....	25	19	5	—	1	1	—	—	—	—	51	89
Finland .....	2	6	2	—	—	—	—	—	—	—	10	20
Andere landen van Europa n.a.v. ....	18	8	11	4	6	4	2	1	—	1	55	180
Algerië .....	216	59	46	45	43	52	35	26	22	29	573	2 139
Tunesië .....	358	57	26	14	3	—	2	—	—	1	461	646
Egypte .....	15	8	3	—	—	—	—	—	—	—	27	50
Republiek van Zaire .....	511	104	146	100	59	42	32	16	4	2	1 016	2 526
Rwanda .....	141	9	7	3	4	1	—	—	—	—	165	218
Burundi .....	111	9	12	6	2	—	—	—	—	—	140	199
Republiek van Zuid-Afrika .....	15	5	1	1	—	—	1	—	—	—	23	39
Andere landen van Afrika n.a.v. ....	281	35	30	12	7	3	2	—	1	—	371	565
Canada .....	38	32	16	5	4	—	1	—	—	1	97	207
Mexico .....	24	9	2	2	—	—	—	—	—	—	37	56
Chili .....	14	22	16	15	1	—	1	—	—	—	69	178
Brasilië .....	39	19	7	5	1	—	—	—	—	—	71	123
Argentinië .....	25	17	12	7	4	—	—	—	1	—	66	152
Uruguay .....	3	1	1	—	—	1	—	—	—	—	6	14
Peru .....	25	14	6	5	—	1	—	—	—	—	51	97
Andere landen van Amerika n.a.v. ....	160	52	38	14	18	2	—	—	—	—	284	536
Indonesië .....	76	18	5	6	—	2	—	1	—	—	108	171
India .....	39	10	2	3	1	—	—	—	—	—	55	82
Pakistan .....	13	1	3	1	—	—	—	—	—	—	18	28
China .....	43	12	6	2	—	1	—	1	—	—	65	107
Japan .....	15	4	2	1	—	—	1	—	—	—	23	40
Andere landen van Azië n.a.v. ....	599	118	59	34	6	4	1	—	2	—	823	1 227
Australië .....	3	4	—	—	—	—	—	—	—	—	7	11
Nieuw-Zeeland .....	1	—	1	—	—	—	—	—	—	—	2	4
Andere landen van Oceanië n.a.v. ....	7	2	—	—	1	—	—	—	—	—	10	16
Onbekend .....	18	5	6	4	1	2	1	2	1	—	40	111
<b>Totaal :</b>	<b>98 493</b>	<b>351 450</b>	<b>85 092</b>	<b>36 072</b>	<b>19 955</b>	<b>11 118</b>	<b>5 618</b>	<b>2 861</b>	<b>1 515</b>	<b>1 727</b>	<b>613 901</b>	<b>1 462 391</b>



TABEL VIII (vervolg)

HET RIJK

STAAT VAN WERKZAAMHEID EN NATIONALITEITSLAND VAN HET GEZINSHOOFD	Grootte van het gezin										Totaal	Totaal aantal gezins- leden
	1 per- soon	2 per- sonen	3 per- sonen	4 per- sonen	5 per- sonen	6 per- sonen	7 per- sonen	8 per- sonen	9 per- sonen	10 per- sonen en meer		
<b>Mannelijke gezinshoofden. (vervolg)</b>												
<b>Totale bevolking.</b>												
België .....	173 671	819 932	568 055	423 775	233 287	119 230	55 824	25 460	12 241	11 274	2 442 749	7 922 449
Nederland .....	2 078	5 685	3 817	3 394	1 985	1 079	469	232	121	148	19 008	62 721
Luxemburg .....	376	766	450	355	171	89	31	14	9	6	2 267	6 538
Frankrijk .....	3 466	6 723	5 328	3 640	1 906	880	472	191	112	132	22 850	69 569
Duitsland .....	1 176	1 635	1 354	1 281	612	282	121	56	28	24	6 569	20 186
Italië .....	6 517	11 568	14 582	14 275	8 783	5 229	2 720	1 431	735	757	66 597	251 108
Verenigd Koninkrijk .....	583	1 344	1 007	839	355	154	43	20	14	7	4 366	13 012
Griekenland .....	719	717	903	1 485	919	502	222	128	41	36	5 672	21 750
Spanje .....	1 859	2 436	3 703	3 715	2 240	1 251	726	371	180	161	16 642	62 799
Polen .....	1 212	1 843	1 272	818	447	221	96	47	23	33	6 012	17 164
Verenigde Staten van Amerika .....	654	826	482	588	370	174	46	19	4	1	3 164	9 524
Marokko .....	4 563	1 806	1 428	1 017	751	667	642	514	309	291	11 988	38 739
Vaderlandsloos .....	1 498	1 438	979	644	360	216	87	40	24	31	5 317	14 484
Turkije .....	859	485	575	610	731	608	409	180	104	71	4 632	19 396
Portugal .....	334	362	469	369	195	116	57	32	12	17	1 963	6 553
Ierland .....	21	17	8	7	5	8	5	—	—	—	71	215
Zwitserland .....	205	469	237	225	75	34	16	8	2	2	1 273	3 550
Oostenrijk .....	66	162	92	80	31	16	6	1	2	2	458	1 325
Hongarije .....	269	253	205	198	112	62	37	17	5	3	1 161	3 586
U.S.S.R. ....	258	226	174	92	68	33	17	9	3	8	888	2 455
Tsjechoslowakije .....	142	217	128	86	35	12	4	2	4	6	636	1 693
Bulgarije .....	35	19	17	19	3	3	2	1	1	—	100	264
Roemenië .....	34	41	20	10	4	1	—	—	2	1	113	272
Joegoslavië .....	414	420	375	308	114	57	22	8	4	4	1 726	4 824
Denemarken .....	42	73	40	46	14	5	—	—	—	—	220	592
Noorwegen .....	83	92	59	55	23	10	3	—	—	—	325	860
Zweden .....	62	92	55	66	29	4	2	—	—	—	310	858
Finland .....	16	20	12	11	4	1	1	1	—	—	66	177
Andere landen van Europa n.a.v. ....	41	29	24	26	18	14	10	12	8	11	193	822
Algerië .....	810	278	249	248	165	166	97	73	48	62	2 196	7 283
Tunesië .....	633	192	177	87	39	15	14	7	2	2	1 168	2 374
Egypte .....	28	17	11	7	7	—	—	—	1	1	72	177
Republiek van Zaire .....	608	132	198	142	84	67	41	24	9	14	1 319	3 581
Rwanda .....	160	11	19	6	5	2	—	—	—	—	203	300
Burundi .....	119	9	14	6	2	—	—	—	1	—	151	222
Republiek van Zuid-Afrika .....	18	11	4	8	8	1	2	—	—	1	53	154
Andere landen van Afrika n.a.v. ....	352	65	63	42	27	10	6	2	4	2	573	1 150
Canada .....	87	91	78	78	47	13	4	3	—	1	402	1 190
Mexico .....	27	14	5	4	1	1	—	—	—	—	52	97
Chili .....	20	32	18	20	4	—	3	2	1	—	100	284
Brasilië .....	57	36	22	16	4	2	1	1	—	—	139	306
Argentinië .....	36	39	28	22	13	2	—	1	1	—	142	380
Uruguay .....	5	4	4	4	—	1	—	1	—	—	19	55
Peru .....	27	19	9	8	—	1	—	—	—	—	64	130
Andere landen van Amerika n.a.v. ....	199	69	60	31	30	7	—	—	—	1	397	844
Indonesië .....	84	23	14	12	3	6	4	2	—	1	149	326
India .....	76	35	18	25	12	5	—	—	—	1	172	404
Pakistan .....	27	9	14	5	3	1	—	—	—	—	59	128
China .....	97	43	41	33	23	11	7	5	1	3	264	748
Japan .....	77	24	27	44	8	—	2	—	—	—	182	436
Andere landen van Azië n.a.v. ....	778	253	221	191	73	28	7	6	8	2	1 567	3 438
Australië .....	11	16	14	14	7	—	2	1	1	1	67	217
Nieuw-Zeeland .....	3	4	2	1	2	1	1	—	—	—	14	44
Andere landen van Oceanië n.a.v. ....	10	4	2	2	1	—	—	—	—	—	19	37
Onbekend .....	37	20	20	17	8	9	4	3	4	2	124	409
<i>Algemeen totaal:</i>	<b>205 639</b>	<b>861 146</b>	<b>607 182</b>	<b>459 107</b>	<b>254 223</b>	<b>131 307</b>	<b>62 285</b>	<b>28 925</b>	<b>14 069</b>	<b>13 120</b>	<b>2 637 003</b>	<b>8 582 199</b>

TABEL VIII (vervolg)

HET RIJK

STAAT VAN WERKZAAMHEID EN NATIONALITEITSLAND VAN HET GEZINSHOOFD	Grootte van het gezin										Totaal	Totaal aantal gezins- leden
	1 per- soon	2 per- sonen	3 per- sonen	4 per- sonen	5 per- sonen	6 per- sonen	7 per- sonen	8 per- sonen	9 per- sonen	10 per- sonen en meer		
<b>Vrouwelijke gezinshoofden.</b>												
<b>Beroepsbevolking.</b>												
België .....	64 991	30 800	13 447	5 610	2 368	1 035	458	177	77	104	119 067	213 918
Nederland .....	938	183	64	29	14	10	2	4	1	—	1 245	1 797
Luxemburg .....	197	58	21	10	2	—	—	—	—	—	288	426
Frankrijk .....	1 856	649	265	131	52	27	11	1	1	2	2 995	5 009
Duitsland .....	966	120	49	17	5	4	2	1	—	—	1 164	1 492
Italië .....	956	360	241	118	58	21	8	4	2	1	1 769	3 406
Verenigd Koninkrijk .....	615	81	29	10	9	—	1	1	—	—	746	964
Griekenland .....	100	36	25	15	9	4	2	—	1	—	192	399
Spanje .....	1 011	307	166	66	43	16	4	2	—	1	1 616	2 752
Polen .....	162	57	20	6	5	1	1	—	—	—	252	398
Verenigde Staten van Amerika .....	249	32	13	8	1	—	—	—	—	—	303	389
Marokko .....	112	56	32	15	9	9	4	1	1	2	241	545
Vaderlandsloos .....	190	80	41	17	5	4	1	1	—	—	339	605
Turkije .....	28	10	3	5	1	1	1	—	—	—	49	95
Portugal .....	126	25	12	7	3	—	—	—	—	—	173	255
Ierland .....	19	2	—	1	—	—	—	—	—	—	22	27
Zwitserland .....	86	15	12	3	1	—	—	—	—	—	117	169
Oostenrijk .....	48	11	2	—	—	—	—	—	—	—	61	76
Hongarije .....	65	25	11	2	2	1	1	—	—	—	107	179
U.S.S.R. ....	37	5	4	1	—	—	—	—	—	—	47	63
Tsjechoslowakije .....	22	7	8	1	—	—	—	—	—	—	38	64
Bulgarije .....	3	1	—	—	—	—	—	—	—	—	4	5
Roemenië .....	10	2	—	—	—	—	—	—	—	—	12	14
Joegoslavië .....	74	21	15	4	1	1	—	1	—	—	117	196
Denemarken .....	34	6	—	—	—	—	—	—	—	—	40	46
Noorwegen .....	36	3	—	—	—	—	—	—	—	—	39	42
Zweden .....	24	2	1	1	—	—	—	—	—	—	28	35
Finland .....	16	3	2	—	—	—	—	—	—	—	21	28
Andere landen van Europa n.a.v. ....	4	—	3	—	—	—	—	—	—	—	7	13
Algerië .....	19	5	4	1	2	1	—	—	—	—	32	61
Tunesië .....	12	—	—	—	—	1	—	—	—	—	13	18
Egypte .....	3	1	—	—	—	—	—	—	—	—	4	5
Republiek van Zaïre .....	14	3	1	2	—	—	1	—	—	1	22	49
Rwanda .....	6	1	—	1	—	—	1	—	—	—	9	19
Burundi .....	2	—	—	—	—	—	1	—	—	—	3	9
Republiek van Zuid-Afrika .....	6	—	—	—	—	—	—	—	—	—	6	6
Andere landen van Afrika n.a.v. ....	27	5	1	—	—	—	—	—	—	—	33	40
Canada .....	36	7	4	—	2	1	—	—	—	—	50	78
Mexico .....	5	—	—	2	—	—	—	—	—	—	7	13
Chili .....	1	—	—	—	—	—	—	—	—	—	1	1
Brasilië .....	8	1	—	—	—	—	—	—	—	—	9	10
Argentinië .....	16	—	1	—	—	—	—	—	—	—	17	19
Uruguay .....	2	—	—	—	—	—	—	—	—	—	2	2
Peru .....	4	—	1	—	—	—	—	—	—	—	5	7
Andere landen van Amerika n.a.v. ....	27	6	—	—	—	1	—	—	—	—	34	45
Indonesië .....	12	1	1	—	—	—	—	1	—	—	15	25
India .....	4	—	2	1	—	—	—	—	—	—	7	14
China .....	8	—	—	—	—	—	—	—	2	—	10	26
Japan .....	14	2	—	—	—	—	—	—	—	—	16	18
Andere landen van Azië n.a.v. ....	43	6	5	3	—	—	1	—	—	—	58	89
Australië .....	15	—	—	—	—	—	—	—	—	—	15	15
Nieuw-Zeeland .....	2	—	—	—	—	—	—	—	—	—	2	2
Andere landen van Oceanië n.a.v. ....	2	1	—	—	—	—	—	—	—	—	3	4
Onbekend .....	4	—	—	—	—	—	—	—	—	—	4	4
<b>Totaal:</b>	<b>73 267</b>	<b>32 996</b>	<b>14 506</b>	<b>6 087</b>	<b>2 592</b>	<b>1 138</b>	<b>500</b>	<b>194</b>	<b>85</b>	<b>111</b>	<b>131 476</b>	<b>233 986</b>

TABEL VIII (vervolg)

HET RIJK

STAAT VAN WERKZAAMHEID EN NATIONALITEITSLAND VAN HET GEZINSHOOFD	Grootte van het gezin										Totaal	Totaal aantal gezins- leden
	1 per- soon	2 per- sonen	3 per- sonen	4 per- sonen	5 per- sonen	6 per- sonen	7 per- sonen	8 per- sonen	9 per- sonen	10 per- sonen en meer		
<b>Vrouwelijke gezinshoofden. (vervolg)</b>												
<b>Bevolking zonder beroep.</b>												
België .....	318 241	78 200	27 271	12 601	6 259	2 912	1 403	687	330	312	448 216	677 332
Nederland .....	1 331	321	158	75	40	13	10	5	1	3	1 957	3 176
Luxemburg .....	310	50	20	6	6	1	—	—	—	—	393	530
Frankrijk .....	2 514	555	216	105	48	21	12	10	4	9	3 494	5 358
Duitsland .....	495	217	167	40	18	10	3	3	—	—	953	1 785
Italië .....	1 454	787	552	317	194	98	45	27	19	13	3 506	8 353
Verenigd Koninkrijk .....	463	246	221	104	37	7	1	—	1	1	1 081	2 287
Griekenland .....	134	37	37	20	11	10	—	1	—	—	250	522
Spanje .....	295	114	68	41	20	11	5	4	6	2	566	1 200
Polen .....	870	281	137	52	30	3	1	4	2	3	1 383	2 306
Verenigde Staten van Amerika .....	324	203	214	134	73	23	3	1	—	—	975	2 440
Marokko .....	49	16	5	10	12	8	11	1	—	2	114	349
Vaderlandsloos .....	581	128	57	19	11	6	2	3	—	—	807	1 213
Turkije .....	45	17	21	14	3	2	4	—	2	1	109	281
Portugal .....	36	9	8	5	—	3	1	1	—	—	63	131
Ierland .....	10	1	—	—	—	—	—	—	—	—	11	12
Zwitserland .....	148	28	5	4	3	—	1	—	—	—	189	257
Oostenrijk .....	57	14	4	2	1	—	—	—	—	1	79	121
Hongarije .....	75	18	6	6	—	1	—	1	—	—	107	167
U.S.S.R. ....	58	13	5	2	2	—	—	—	1	—	81	126
Tsjechoslowakije .....	101	28	7	4	1	—	—	—	—	—	141	199
Bulgarije .....	8	—	—	—	—	—	—	—	—	—	8	8
Roemenië .....	17	2	—	—	—	—	—	—	—	—	19	21
Joegoslavië .....	116	32	16	7	2	1	1	1	—	—	176	287
Denemarken .....	24	7	4	5	—	1	—	—	—	—	41	76
Noorwegen .....	24	8	10	6	2	1	—	—	—	—	51	110
Zweden .....	17	3	3	—	—	—	—	—	—	—	23	32
Finland .....	3	1	1	—	—	—	—	—	—	—	5	8
Andere landen van Europa n.a.v. ....	6	—	1	1	—	—	—	—	—	—	8	13
Algerië .....	9	2	2	1	6	4	2	—	—	—	26	91
Tunesië .....	16	1	1	—	—	—	—	—	—	—	18	21
Egypte .....	4	1	—	—	—	—	—	—	—	—	5	6
Republiek van Zaire .....	95	15	8	8	2	4	5	—	2	2	141	290
Rwanda .....	16	1	—	—	1	—	—	—	—	—	19	26
Burundi .....	17	—	1	—	—	—	—	—	—	—	18	20
Republiek van Zuid-Afrika .....	7	—	1	—	—	—	—	—	—	—	8	10
Andere landen van Afrika n.a.v. ....	35	3	1	—	2	—	1	—	—	—	42	61
Canada .....	66	23	40	20	9	2	—	—	—	—	160	369
Mexico .....	11	2	2	—	—	—	—	—	—	—	15	21
Chili .....	7	2	—	—	—	—	—	—	—	—	9	11
Brasilië .....	34	3	2	—	—	—	—	—	—	—	39	46
Argentinië .....	19	—	1	—	—	—	—	—	—	—	20	22
Uruguay .....	3	—	—	—	—	—	—	—	—	—	3	3
Peru .....	13	1	—	—	—	—	—	—	—	—	14	15
Andere landen van Amerika n.a.v. ....	46	6	7	1	1	—	—	—	—	—	61	88
Indonesië .....	38	3	2	1	2	—	—	—	—	—	46	64
India .....	8	2	—	—	1	—	—	—	—	—	11	17
Pakistan .....	2	—	—	—	—	—	—	—	—	—	2	2
China .....	19	1	2	1	—	—	—	—	—	—	23	31
Japan .....	18	3	1	—	—	1	—	—	—	—	23	33
Andere landen van Azië n.a.v. ....	167	26	12	—	—	2	—	—	—	—	207	267
Australië .....	7	2	1	2	—	—	—	—	—	—	12	22
Nieuw-Zeeland .....	1	1	—	—	—	—	—	—	—	—	2	3
Andere landen van Oceanië n.a.v. ....	2	—	1	—	—	—	—	—	—	—	3	5
Onbekend .....	9	4	—	1	1	—	—	1	—	—	16	34
<b>Totaal:</b>	<b>328 475</b>	<b>81 438</b>	<b>29 300</b>	<b>13 615</b>	<b>6 798</b>	<b>3 145</b>	<b>1 511</b>	<b>750</b>	<b>368</b>	<b>349</b>	<b>465 749</b>	<b>710 278</b>

TABEL VIII (vervolg)

HET RIJK

STAAT VAN WERKZAAMHEID EN NATIONALITEITSLAND VAN HET GEZINSHOOFD	Grootte van het gezin										Totaal	Totaal aantal gezins- leden
	1 per- soon	2 per- sonen	3 per- sonen	4 per- sonen	5 per- sonen	6 per- sonen	7 per- sonen	8 per- sonen	9 per- sonen	10 per- sonen en meer		
<b>Vrouwelijke gezinshoofden. (vervolg)</b>												
<b>Totale bevolking.</b>												
België .....	383 232	109 000	40 718	18 211	8 627	3 947	1 861	864	407	416	567 283	891 250
Nederland .....	2 269	504	222	104	54	23	12	9	2	3	3 202	4 973
Luxemburg .....	507	108	41	16	8	1	—	—	—	—	681	956
Frankrijk .....	4 370	1 204	481	236	100	48	23	11	5	11	6 489	10 367
Duitsland .....	1 461	337	216	57	23	14	5	4	—	—	2 117	3 277
Italië .....	2 410	1 147	793	435	252	119	53	31	21	14	5 275	11 759
Verenigd Koninkrijk .....	1 078	327	250	114	46	7	2	1	1	1	1 827	3 251
Griekenland .....	234	73	62	35	20	14	2	1	1	—	442	921
Spanje .....	1 306	421	234	107	63	27	9	6	3	3	2 182	3 952
Polen .....	1 032	338	157	58	35	4	2	4	2	3	1 635	2 704
Verenigde Staten van Amerika .....	573	235	227	142	74	23	3	1	—	—	1 278	2 829
Marokko .....	161	72	37	25	21	17	15	2	1	4	355	894
Vaderlandsloos .....	771	208	98	36	16	10	3	4	—	—	1 146	1 818
Turkije .....	73	27	24	19	4	3	5	—	2	1	158	376
Portugal .....	162	34	20	12	3	3	1	1	—	—	236	386
Ierland .....	29	3	—	1	—	—	—	—	—	—	33	39
Zwitserland .....	234	43	17	7	4	—	1	—	—	—	306	426
Oostenrijk .....	105	25	6	2	1	—	—	—	—	1	140	197
Hongarije .....	140	43	17	8	2	2	1	1	—	—	214	346
U.S.S.R. ....	95	18	9	3	2	—	—	—	1	—	128	189
Tsjechoslowakije .....	123	35	15	5	1	—	—	—	—	—	179	263
Bulgarije .....	11	1	—	—	—	—	—	—	—	—	12	13
Roemenië .....	27	4	—	—	—	—	—	—	—	—	31	35
Joegoslavië .....	190	53	31	11	3	2	1	2	—	—	293	483
Denemarken .....	58	13	4	5	—	1	—	—	—	—	81	122
Noorwegen .....	60	11	10	6	2	1	—	—	—	—	90	152
Zweden .....	41	5	4	1	—	—	—	—	—	—	51	67
Finland .....	19	4	3	—	—	—	—	—	—	—	26	36
Andere landen van Europa n.a.v. ....	10	—	4	1	—	—	—	—	—	—	15	26
Algerië .....	28	7	6	2	8	5	2	—	—	—	58	152
Tunesië .....	28	1	1	—	—	1	—	—	—	—	31	39
Egypte .....	7	2	—	—	—	—	—	—	—	—	9	11
Republiek van Zaire .....	109	18	9	10	2	4	6	—	2	3	163	339
Rwanda .....	22	2	1	1	1	—	1	—	—	—	28	45
Burundi .....	19	—	1	—	—	—	1	—	—	—	21	29
Republiek van Zuid-Afrika .....	13	—	1	—	—	—	—	—	—	—	14	16
Andere landen van Afrika n.a.v. ....	62	8	2	—	2	—	1	—	—	—	75	101
Canada .....	102	30	44	20	11	3	—	—	—	—	210	447
Mexico .....	16	2	2	2	—	—	—	—	—	—	22	34
Chili .....	8	2	—	—	—	—	—	—	—	—	10	12
Brasilië .....	42	4	2	—	—	—	—	—	—	—	48	56
Argentinië .....	35	—	2	—	—	—	—	—	—	—	37	41
Uruguay .....	5	—	—	—	—	—	—	—	—	—	5	5
Peru .....	17	1	1	—	—	—	—	—	—	—	19	22
Andere landen van Amerika n.a.v. ....	73	12	7	1	1	1	—	—	—	—	95	133
Indonesië .....	50	4	3	1	2	—	—	1	—	—	61	89
India .....	12	2	2	1	1	—	—	—	—	—	18	31
Pakistan .....	2	—	—	—	—	—	—	—	—	—	2	2
China .....	27	1	2	1	—	—	—	—	2	—	33	57
Japan .....	32	5	1	—	—	1	—	—	—	—	39	51
Andere landen van Azië n.a.v. ....	210	32	17	3	—	2	1	—	—	—	265	356
Australië .....	22	2	1	2	—	—	—	—	—	—	27	37
Nieuw-Zeeland .....	3	1	—	—	—	—	—	—	—	—	4	5
Andere landen van Oceanië n.a.v. ....	4	1	1	—	—	—	—	—	—	—	6	9
Onbekend .....	13	4	—	1	1	—	—	1	—	—	20	38
<i>Algemeen totaal:</i>	<b>401 742</b>	<b>114 434</b>	<b>43 806</b>	<b>19 702</b>	<b>9 390</b>	<b>4 283</b>	<b>2 011</b>	<b>944</b>	<b>453</b>	<b>460</b>	<b>597 225</b>	<b>944 264</b>

TABEL VIII (vervolg)

HET RIJK

STAAT VAN WERKZAAMHEID EN NATIONALITEITSLAND VAN HET GEZINSHOOFD	Grootte van het gezin										Totaal	Totaal aantal gezins- leden
	1 per- soon	2 per- sonen	3 per- sonen	4 per- sonen	5 per- sonen	6 per- sonen	7 per- sonen	8 per- sonen	9 per- sonen	10 per- sonen en meer		
<b>Alle gezinshoofden.</b>												
<b>Beroepsbevolking.</b>												
België .....	149 871	511 828	502 266	398 198	219 053	111 489	51 966	23 526	11 197	10 135	1 989 529	6 800 667
Nederland .....	2 316	3 900	3 468	3 213	1 897	1 028	446	220	112	135	16 735	56 392
Luxemburg .....	395	519	405	340	165	78	28	12	8	5	1 955	5 716
Frankrijk .....	4 390	5 236	5 103	3 600	1 850	853	436	173	105	118	21 864	65 623
Duitsland .....	1 840	1 371	1 223	1 176	542	248	91	43	15	17	6 566	18 447
Italië .....	5 925	8 424	11 999	11 241	6 509	3 591	1 831	880	464	423	51 287	186 423
Verenigd Koninkrijk .....	1 103	1 181	986	827	355	148	42	20	14	7	4 683	13 052
Griekenland .....	616	615	845	1 364	812	430	179	103	35	22	5 021	19 109
Spanje .....	2 639	2 510	3 703	3 647	2 188	1 187	685	352	162	148	17 221	62 069
Polen .....	687	791	842	548	303	128	48	31	14	15	3 407	10 147
Verenigde Staten van Amerika .....	598	544	420	568	363	172	44	17	4	1	2 731	8 561
Marokko .....	4 372	1 770	1 417	1 002	737	652	626	500	301	280	11 657	37 809
Vaderlandsloos .....	1 103	854	795	539	291	163	71	38	18	27	3 899	11 060
Turkije .....	789	467	554	607	720	592	395	176	100	68	4 468	18 867
Portugal .....	361	328	457	362	192	113	56	32	12	17	1 930	6 408
Ierland .....	34	16	8	6	5	8	5	—	—	—	82	222
Zwitserland .....	218	313	212	216	73	30	14	8	2	1	1 087	3 079
Oostenrijk .....	94	126	84	75	29	14	5	1	2	2	432	1 208
Hongarije .....	272	220	188	180	104	54	35	13	4	2	1 072	3 245
U.S.S.R. ....	156	122	114	59	36	21	6	4	2	5	525	1 435
Tsjechoslowakije .....	91	113	100	68	32	9	1	2	2	1	419	1 155
Bulgarije .....	32	15	13	16	3	3	1	1	1	—	85	222
Roemenië .....	26	29	18	10	3	1	—	—	2	1	90	229
Joegoslavië .....	357	290	309	264	92	45	20	8	3	3	1 391	3 915
Denemarken .....	68	64	37	45	14	4	—	—	—	—	232	581
Noorwegen .....	54	70	52	53	23	10	3	—	—	—	265	758
Zweden .....	61	75	51	67	28	3	2	—	—	—	287	804
Finland .....	30	17	12	11	4	1	1	—	—	—	77	185
Andere landen van Europa n.a.v. ....	27	21	16	22	12	10	8	11	8	10	145	655
Algerië .....	613	224	207	204	124	115	62	47	26	33	1 655	5 205
Tunesië .....	287	135	151	73	36	16	12	7	2	1	720	1 746
Egypte .....	16	10	8	7	7	—	—	—	1	—	49	132
Republiek van Zaire .....	111	31	53	44	25	25	10	8	5	13	325	1 104
Rwanda .....	25	3	12	4	1	1	1	—	—	—	47	101
Burundi .....	10	—	2	—	—	—	1	—	1	—	14	32
Republiek van Zuid-Afrika .....	9	6	3	7	8	1	1	—	—	1	36	121
Andere landen van Afrika n.a.v. ....	98	35	34	30	20	7	4	2	3	2	235	625
Canada .....	85	66	66	73	45	14	3	3	—	—	355	1 061
Mexico .....	8	5	3	4	1	1	—	—	—	—	22	54
Chili .....	7	10	2	5	3	—	2	1	—	—	32	107
Brasilië .....	26	18	15	11	3	2	1	1	—	—	77	193
Argentinië .....	27	22	17	15	9	2	—	1	—	—	93	247
Uruguay .....	4	3	3	4	—	—	—	1	—	—	15	43
Peru .....	6	5	4	3	—	—	—	—	—	—	18	40
Andere landen van Amerika n.a.v. ....	66	23	22	17	12	6	—	—	—	1	147	353
Indonesië .....	20	6	10	6	3	4	4	2	—	1	56	180
India .....	41	25	18	23	11	5	—	—	—	1	124	336
Pakistan .....	14	8	11	4	3	1	—	—	—	—	41	100
China .....	62	31	35	31	23	10	7	4	3	3	209	667
Japan .....	76	22	25	43	8	—	1	—	—	—	175	414
Andere landen van Azië n.a.v. ....	222	141	167	160	67	24	7	6	6	2	802	2 300
Australië .....	23	12	14	14	7	—	2	1	1	1	75	221
Nieuw-Zeeland .....	4	4	1	1	2	1	1	—	—	—	14	42
Andere landen van Oceanië n.a.v. ....	5	3	2	2	—	—	—	—	—	—	12	25
Onbekend .....	23	15	14	13	7	7	3	1	3	2	88	302
<b>Totaal :</b>	<b>180 413</b>	<b>542 692</b>	<b>536 596</b>	<b>429 122</b>	<b>236 860</b>	<b>121 327</b>	<b>57 167</b>	<b>26 258</b>	<b>12 639</b>	<b>11 504</b>	<b>2 154 578</b>	<b>7 353 794</b>

TABEL VIII (vervolg)

HET RIJK

STAAT VAN WERKZAAMHEID EN NATIONALITEITSLAND VAN HET GEZINSHOOFD	Grootte van het gezin										Totaal	Totaal aantal gezins- leden
	1 per- soon	2 per- sonen	3 per- sonen	4 per- sonen	5 per- sonen	6 per- sonen	7 per- sonen	8 per- sonen	9 per- sonen	10 per- sonen en meer		
<b>Alle gezinshoofden. (vervolg)</b>												
<b>Bevolking zonder beroep.</b>												
België .....	407 032	417 104	106 507	43 788	22 861	11 688	5 719	2 798	1 451	1 555	1 020 503	2 013 032
Nederland .....	2 031	2 289	571	285	142	74	35	21	11	16	5 475	11 302
Luxemburg .....	488	355	86	31	14	12	3	2	1	1	993	1 778
Frankrijk .....	3 446	2 691	706	276	156	75	59	29	12	25	7 475	14 313
Duitsland .....	797	601	347	162	93	48	35	17	13	7	2 120	5 016
Italië .....	3 002	4 291	3 376	3 469	2 526	1 757	942	582	292	348	20 585	76 444
Verenigd Koninkrijk .....	558	490	271	126	46	13	3	1	1	1	1 510	3 211
Griekenland .....	337	175	120	156	127	86	45	26	7	14	1 093	3 562
Spanje .....	526	347	234	175	115	91	50	25	24	16	1 603	4 682
Polen .....	1 557	1 390	587	328	179	97	50	20	11	21	4 240	9 721
Verenigde Staten van Amerika .....	629	517	289	162	81	25	5	3	—	—	1 711	3 792
Marokko .....	352	108	48	40	35	32	31	16	9	15	686	1 824
Vaderlandsloos .....	1 166	792	282	141	85	63	19	6	6	4	2 564	5 242
Turkije .....	143	45	45	22	15	19	19	4	6	4	322	905
Portugal .....	135	68	32	19	6	6	2	1	—	—	269	531
Ierland .....	16	4	—	2	—	—	—	—	—	—	22	32
Zwitserland .....	221	199	42	16	6	4	3	—	—	1	492	897
Oostenrijk .....	77	61	14	7	3	2	1	—	—	1	166	314
Hongarije .....	137	76	34	26	10	10	3	5	1	1	303	687
U.S.S.R. ....	197	122	69	36	34	12	11	5	2	3	491	1 209
Tsjechoslowakije .....	174	139	43	23	4	3	3	—	2	5	396	801
Bulgarije .....	14	5	4	3	—	—	1	—	—	—	27	55
Roemenië .....	35	16	2	—	1	—	—	—	—	—	54	78
Joegoslavië .....	247	183	97	55	25	14	3	2	1	1	628	1 392
Denemarken .....	32	22	7	6	—	2	—	—	—	—	69	133
Noorwegen .....	89	33	17	8	2	1	—	—	—	—	150	254
Zweden .....	42	22	8	—	1	1	—	—	—	—	74	121
Finland .....	5	7	3	—	—	—	—	—	—	—	15	28
Andere landen van Europa n.a.v. ....	24	8	12	5	6	4	2	1	—	1	63	193
Algerië .....	225	61	48	46	49	56	37	26	22	29	599	2 230
Tunesië .....	374	58	27	14	3	—	2	—	—	1	479	667
Egypte .....	19	9	3	—	—	—	—	—	—	1	32	56
Republiek van Zaire .....	606	119	154	108	61	46	37	16	6	4	1 157	2 816
Rwanda .....	157	10	8	3	5	1	—	—	—	—	184	244
Burundi .....	128	9	13	6	2	—	—	—	—	—	158	219
Republiek van Zuid-Afrika .....	22	5	2	1	—	—	1	—	—	—	31	49
Andere landen van Afrika n.a.v. ....	316	38	31	12	9	3	3	—	1	—	413	626
Canada .....	104	55	56	25	13	2	1	—	—	1	257	576
Mexico .....	35	11	4	2	—	—	—	—	—	—	52	77
Chili .....	21	24	16	15	1	—	1	—	—	—	78	189
Brasilië .....	73	22	9	5	1	—	—	—	—	—	110	169
Argentinië .....	44	17	13	7	4	—	—	—	1	—	86	174
Uruguay .....	6	1	1	—	—	1	—	—	—	—	9	17
Peru .....	38	15	6	5	—	1	—	—	—	—	65	112
Andere landen van Amerika n.a.v. ....	206	58	45	15	19	2	—	—	—	—	345	624
Indonesië .....	114	21	7	7	2	2	—	1	—	—	154	235
India .....	47	12	2	3	2	—	—	—	—	—	66	99
Pakistan .....	15	1	3	1	—	—	—	—	—	—	20	30
China .....	62	13	8	3	—	1	—	1	—	—	88	138
Japan .....	33	7	3	1	—	1	1	—	—	—	46	73
Andere landen van Azië n.a.v. ....	766	144	71	34	6	6	1	—	2	—	1 030	1 494
Australië .....	10	6	1	2	—	—	—	—	—	—	19	33
Nieuw-Zeeland .....	2	1	1	—	—	—	—	—	—	—	4	7
Andere landen van Oceanië n.a.v. ....	9	2	1	—	1	—	—	—	—	—	13	21
Onbekend .....	27	9	6	5	2	2	1	3	1	—	56	145
<b>Totaal:</b>	<b>426 968</b>	<b>432 888</b>	<b>114 392</b>	<b>49 687</b>	<b>26 753</b>	<b>14 263</b>	<b>7 129</b>	<b>3 611</b>	<b>1 883</b>	<b>2 076</b>	<b>1 079 650</b>	<b>2 172 669</b>

TABEL VIII (vervolg)

HET RIJK

STAAT VAN WERKZAAMHEID EN NATIONALITEITSLAND VAN HET GEZINSHOOFD	Grootte van het gezin										Totaal	Totaal aantal gezins- leden	
	1 per- soon	2 per- sonen	3 per- sonen	4 per- sonen	5 per- sonen	6 per- sonen	7 per- sonen	8 per- sonen	9 per- sonen	10 per- sonen en meer			
<b>Alle gezinshoofden. (vervolg)</b>													
<b>Totale bevolking.</b>													
België .....	556 903	928 932	608 773	441 986	241 914	123 177	57 685	26 324	12 648	11 690	3 010 032	8 813 699	
Nederland .....	4 347	6 189	4 039	3 498	2 039	1 102	481	241	123	151	22 210	67 694	
Luxemburg .....	883	874	491	371	179	90	31	14	9	6	2 948	7 494	
Frankrijk .....	7 836	7 927	5 809	3 876	2 006	928	495	202	117	143	29 339	79 936	
Duitsland .....	2 637	1 972	1 570	1 338	635	296	126	60	28	24	8 686	23 463	
Italië .....	8 927	12 715	15 375	14 710	9 035	5 348	2 773	1 462	756	771	71 872	262 867	
Verenigd Koninkrijk .....	1 661	1 671	1 257	953	401	161	45	21	15	8	6 193	16 263	
Griekenland .....	953	790	965	1 520	939	516	224	129	42	36	6 114	22 671	
Spanje .....	3 165	2 857	3 937	3 822	2 303	1 278	735	377	186	164	18 824	66 751	
Polen .....	2 244	2 181	1 429	876	482	225	98	51	25	36	7 647	19 868	
Verenigde Staten van Amerika .....	1 227	1 061	709	730	444	197	49	20	4	1	4 442	12 353	
Marokko .....	4 724	1 878	1 465	1 042	772	684	657	516	310	295	12 343	39 633	
Vaderlandsloos .....	2 269	1 646	1 077	680	376	226	90	44	24	31	6 463	16 302	
Turkije .....	932	512	599	629	735	611	414	180	106	72	4 790	19 772	
Portugal .....	496	396	489	381	198	119	58	33	12	17	2 199	6 939	
Ierland .....	50	20	8	8	5	8	5	—	—	—	104	254	
Zwitserland .....	439	512	254	232	79	34	17	8	2	2	1 579	3 976	
Oostenrijk .....	171	187	98	82	32	16	6	1	2	3	598	1 522	
Hongarije .....	409	296	222	206	114	64	38	18	5	3	1 375	3 932	
U.S.S.R. ....	353	244	183	95	70	33	17	9	4	8	1 016	2 644	
Tsjechoslowakije .....	265	252	143	91	36	12	4	2	4	6	815	1 956	
Bulgarije .....	46	20	17	19	3	3	2	1	1	—	112	277	
Roemenië .....	61	45	20	10	4	1	—	—	2	1	144	307	
Joegoslavië .....	604	473	406	319	117	59	23	10	4	4	2 019	5 307	
Denemarken .....	100	86	44	51	14	6	—	—	—	—	301	714	
Noorwegen .....	143	103	69	61	25	11	3	—	—	—	415	1 012	
Zweden .....	103	97	59	67	29	4	2	—	—	—	361	925	
Finland .....	35	24	15	11	4	1	1	—	—	—	92	213	
Andere landen van Europa n.a.v. ....	51	29	28	27	18	14	10	12	8	11	208	848	
Algerië .....	838	285	255	250	173	171	99	73	48	62	2 254	7 435	
Tunesië .....	661	193	178	87	39	16	14	7	2	2	1 199	2 413	
Egypte .....	35	19	11	7	7	—	—	—	1	1	81	188	
Republiek van Zaire .....	717	150	207	152	86	71	47	24	11	17	1 482	3 920	
Rwanda .....	182	13	20	7	6	2	1	—	—	—	231	345	
Burundi .....	138	9	15	6	2	—	1	—	1	—	172	251	
Republiek van Zuid-Afrika .....	31	11	5	8	8	1	2	—	—	1	67	170	
Andere landen van Afrika n.a.v. ....	414	73	65	42	29	10	7	2	4	2	648	1 251	
Canada .....	189	121	122	98	58	16	4	3	—	1	612	1 637	
Mexico .....	43	16	7	6	1	1	—	—	—	—	74	131	
Chili .....	28	34	18	20	4	—	3	2	1	—	110	296	
Brasilië .....	99	40	24	16	4	2	1	1	—	—	187	362	
Argentinië .....	71	39	30	22	13	2	—	1	1	—	179	421	
Uruguay .....	10	4	4	4	—	1	—	1	—	—	24	60	
Peru .....	44	20	10	8	—	1	—	—	—	—	83	152	
Andere landen van Amerika n.a.v. ....	272	81	67	32	31	8	—	—	—	1	492	977	
Indonesië .....	134	27	17	13	5	6	4	3	—	1	210	415	
India .....	88	37	20	26	13	5	—	—	—	1	190	435	
Pakistan .....	29	9	14	5	3	1	—	—	—	—	61	130	
China .....	124	44	43	34	23	11	7	5	3	3	297	805	
Japan .....	109	29	28	44	8	1	2	—	—	—	221	487	
Andere landen van Azië n.a.v. ....	988	285	238	194	73	30	8	6	8	2	1 832	3 794	
Australië .....	33	18	15	16	7	—	2	1	1	1	94	254	
Nieuw-Zeeland .....	6	5	2	1	2	1	1	—	—	—	18	49	
Andere landen van Oceanië n.a.v. ....	14	5	3	2	1	—	—	—	—	—	25	46	
Onbekend .....	50	24	20	18	9	9	4	4	4	2	144	447	
<b>Algemeen totaal:</b>	<b>607 381</b>	<b>975 580</b>	<b>650 988</b>	<b>478 809</b>	<b>263 613</b>	<b>135 590</b>	<b>64 296</b>	<b>29 869</b>	<b>14 522</b>	<b>13 580</b>	<b>3 234 228</b>	<b>9 526 463</b>	

Tabel IX. — PRIVATE GEZINNEN NAAR GROOTTE VAN HET GEZIN EN BEDRIJFSKLASSEN VAN HET GEZINSHOOFD (werkende beroepsbevolking).

TABEL IX

HET RIJK

BEDRIJFSKLASSE VAN HET GEZINSHOOFD	Grootte van het gezin										Totaal	Totaal aantal gezins- leden
	1 per- soon	2 per- sonen	3 per- sonen	4 per- sonen	5 per- sonen	6 per- sonen	7 per- sonen	8 per- sonen	9 per- sonen	10 per- sonen en meer		
Landbouw .....	4 082	18 594	19 736	21 021	16 529	10 348	5 929	3 057	1 569	1 572	102 437	426 558
Bosbouw en bosontginning .....	137	483	414	454	306	211	115	57	28	20	2 225	8 692
Visserij .....	70	241	284	271	164	82	30	14	4	1	1 161	4 168
Winning en bewerking van vaste brandstoffen ....	2 452	4 670	6 240	7 373	5 362	3 635	2 141	1 081	571	538	34 063	143 338
Cokesovenbedrijven .....	27	240	215	183	97	50	20	9	7	2	850	2 967
Aardolie- en aardgaswinning .....	5	38	39	35	12	5	3	1	4	—	142	493
Aardolie-raffinaderijen .....	247	1 478	1 565	1 307	654	300	110	38	24	12	5 735	19 611
Winning en vervaardiging van splijt- en kweek- stoffen .....	3	14	15	13	6	5	2	1	—	1	60	220
Productie en distributie van elektriciteit, gas, stoom en warm water .....	742	6 309	6 877	5 110	2 550	1 187	473	200	78	83	23 609	80 817
Waterleidingsbedrijven .....	187	1 328	1 544	1 182	564	262	120	49	28	22	5 286	18 324
Winning en voorbereiding van ertsen .....	27	88	104	72	51	31	8	9	2	1	393	1 401
Vervaardiging en eerste verwerking van metalen	4 191	21 791	25 092	19 874	10 730	5 672	2 717	1 261	645	563	92 536	331 288
Winning van niet-metaalhoudende en niet-ener- getische mineralen, veenderijen .....	348	1 700	1 825	1 474	830	542	270	123	65	58	7 235	26 617
Vervaardiging van steen, cement, betonwaren, aardewerk, glas e.d. ....	2 407	11 839	12 635	10 198	6 039	3 221	1 665	764	393	333	49 494	179 221
Chemische industrie .....	2 512	11 345	12 218	10 209	5 264	2 747	1 149	505	230	206	46 385	161 873
Kunstmatige en synthetische continugaren- en vezelfabrieken .....	119	764	819	622	359	182	81	40	20	16	3 022	10 727
Vervaardiging produkten uit metaal (geen machi- nes en transportmiddelen) .....	4 217	20 539	20 608	14 908	7 804	3 905	1 925	865	461	398	75 630	258 050
Machinebouw .....	2 076	11 353	12 160	8 699	4 231	2 002	802	364	168	130	41 985	140 669
Bureaumachinesfabrieken, fabrieken van machines voor informatieverwerking .....	49	246	249	156	68	27	12	3	2	3	815	2 573
Elektrotechnische industrie .....	2 805	13 571	13 778	9 953	4 929	2 230	997	424	189	144	49 020	162 760
Automobiëlbouw en fabrieken van auto-onder- delen .....	1 336	7 772	9 162	6 898	3 348	1 715	790	356	168	135	31 680	110 312
Overige transportmiddelenfabrieken .....	877	5 312	4 931	3 181	1 569	711	345	161	70	62	17 219	56 126
Fijnmechanische en optische industrie .....	264	1 178	1 011	747	308	161	69	27	11	8	3 784	12 028
Voedings- en genotmiddelenindustrie .....	4 241	19 174	20 156	16 665	9 571	4 967	2 369	1 100	509	467	79 219	282 389
Textielnijverheid .....	3 556	15 395	13 741	9 931	5 489	2 763	1 356	607	317	320	53 475	179 972
Ledernijverheid .....	344	1 134	922	691	331	181	98	33	19	14	3 767	12 149
Schoen- en kledingnijverheid .....	3 099	6 218	5 351	3 845	1 917	909	393	159	76	54	22 021	67 304
Houtindustrie, fabrieken van houten meubelen ...	1 884	12 631	12 756	9 974	5 573	2 853	1 259	568	290	238	48 026	168 821
Papier- en papierwarenindustrie, grafische nijver- heid; uitgeverijen .....	3 056	12 203	11 343	8 282	4 422	2 134	997	456	216	192	43 301	144 170
Rubber- en plasticverwerkende industrie .....	950	3 259	3 648	2 761	1 496	795	389	200	78	69	13 645	47 468
Overige verwerkende industrie .....	586	3 392	3 453	2 520	1 218	545	209	94	48	48	12 113	40 343
Bouwnijverheid .....	11 247	51 187	56 116	46 655	27 117	14 478	7 094	3 351	1 641	1 589	220 475	799 564
Groothandel (exclusief recuperatie) .....	6 276	23 728	23 356	19 277	10 281	4 992	2 142	923	421	342	91 738	312 123
Recuperatie .....	338	932	827	660	453	255	154	59	40	68	3 786	13 776
Tussenpersonen in de handel .....	90	212	162	133	71	33	12	2	2	1	718	2 213
Kleinhandel .....	17 916	40 690	36 417	28 498	14 726	6 722	2 798	1 219	521	415	149 922	475 077
Maaltijden-, dranken- en logiesverstrekkende be- drijven .....	10 489	10 759	7 848	4 953	2 484	1 137	469	173	110	89	38 511	101 257
Reparatie van gebruiksgoederen en voertuigen ..	1 927	10 651	11 050	7 809	4 024	1 822	778	309	158	102	38 630	129 118
Spoorwegen .....	1 379	13 451	14 290	10 824	5 937	2 829	1 294	578	306	260	51 148	180 401
Overig vervoer te land .....	3 159	11 807	12 316	10 178	5 691	2 870	1 377	626	282	266	48 572	170 256
Binnenvaart .....	532	1 498	1 421	1 029	477	211	91	41	23	28	5 351	17 037
Zee- en kustvaart .....	827	1 109	990	756	393	171	74	36	19	9	4 384	13 111
Luchtvaart .....	540	2 025	2 468	1 984	906	423	155	70	23	16	8 610	29 016
Aan het vervoer verwante activiteiten .....	659	3 456	3 046	2 323	1 159	602	263	118	68	52	11 746	39 357
Reisbureaus, tussenpersonen in verband met ver- voer, opslag .....	743	2 672	2 291	1 706	783	414	159	63	24	32	8 887	28 370
Communicatiebedrijven .....	1 529	10 881	12 066	8 968	4 594	2 073	852	357	146	105	41 571	142 038
Bank- en kredietwezen .....	2 004	9 332	9 204	7 283	3 751	1 700	681	301	123	106	34 485	115 803
Verzekeringswezen (exclusief sociale verzekerings- organen) .....	1 735	5 411	4 991	3 909	2 073	943	402	175	74	64	19 777	64 760



TABEL IX (vervolg)

HET RIJK

BEDRIJFSKLASSE VAN HET GEZINSHOOFD	Grootte van het gezin										Totaal	Totaal aantal gezins- leden
	1 per- soon	2 per- sonen	3 per- sonen	4 per- sonen	5 per- sonen	6 per- sonen	7 per- sonen	8 per- sonen	9 per- sonen	10 per- sonen en meer		
Hulpbedrijven van het bank- en verzekerings- wezen, exploitatie van en handel in onroerende goederen, dienstverleningen ten behoeve van ondernemingen .....	4 233	10 674	8 786	7 614	4 202	2 108	894	361	171	110	39 153	127 929
Verhuur van roerende goederen .....	73	173	159	106	49	30	5	7	2	—	604	1 854
Verhuur van eigen onroerende goederen .....	43	58	47	46	14	7	5	1	—	—	221	639
Overheid, defensie en wettelijke sociale verzeke- ring .....	9 809	42 774	46 796	38 579	20 849	10 448	4 781	2 037	917	820	177 810	623 964
Reinigingsdiensten, beheer van begraafplaatsen	950	1 577	1 335	970	507	318	145	83	35	34	5 954	18 801
Onderwijs .....	9 253	18 521	20 020	18 686	9 824	4 582	1 948	876	337	307	84 354	284 793
Wetenschappelijke instellingen en onderzoekcen- tra .....	346	1 175	1 278	1 321	692	353	130	63	27	22	5 407	19 304
Volksgezondheid en diergeneeskunde .....	5 485	7 110	5 519	5 391	3 495	2 048	1 026	475	205	196	30 950	102 516
Overige maatschappelijke dienstverlenende in- stellingen .....	5 071	7 200	4 652	3 188	1 811	1 019	505	285	133	154	24 018	70 107
Dienstverlening in verband met recreatie en cul- tuur .....	2 497	4 296	3 219	2 329	1 098	508	195	84	41	45	14 312	41 502
Persoonlijke diensten .....	3 057	6 341	5 280	3 500	1 539	638	279	105	38	34	20 811	60 591
Overige diensten .....	6 655	3 691	2 735	2 256	1 077	578	209	105	52	38	17 396	43 308
Onvoldoende omschreven activiteiten .....	15 331	11 375	8 591	5 961	2 936	1 379	643	312	144	138	46 810	120 464
<b>Totaal:</b>	<b>171 089</b>	<b>529 065</b>	<b>530 167</b>	<b>425 501</b>	<b>234 804</b>	<b>120 069</b>	<b>56 403</b>	<b>25 821</b>	<b>12 373</b>	<b>11 152</b>	<b>2 116 444</b>	<b>7 250 498</b>

Tabel X. — FAMILIEKERNEN NAAR AANTAL KINDEREN, TYPE EN GEZINSTYPE WAARVAN ZE DEEL UITMAKEN.

HET RIJK

TYPE VAN FAMILIEKERN EN GEZINSTYPE WAARVAN ZIJ DEEL UITMAAKT	Aantal kinderen										Totaal aantal	
	0	1	2	3	4	5	6	7	8	9 en meer	Familiekernen	Kinderen
<b>ECHTPAAR ZONDER KINDEREN</b>												
<b>Gezin met één familiekern</b>												
Echtpaar zonder kinderen .....	786 093	—	—	—	—	—	—	—	—	—	786 093	—
Echtpaar zonder kinderen + (schoon-)vader of (schoon-)moeder van familiehoofd .....	32 465	—	—	—	—	—	—	—	—	—	32 465	—
Echtpaar zonder kinderen + (schoon-)vader of (schoon-)moeder van familiehoofd + andere personen .....	1 629	—	—	—	—	—	—	—	—	—	1 629	—
Echtpaar zonder kinderen + andere personen, behalve (schoon-)vader of (schoon-)moeder van familiehoofd .....	27 340	—	—	—	—	—	—	—	—	—	27 340	—
<i>Totaal:</i>	<b>847 527</b>	—	—	—	—	—	—	—	—	—	<b>847 527</b>	—
<b>Gezin met twee of meer familiekernen</b>												
Echtpaar + echtpaar gehuwde kinderen .....	20 305	—	—	—	—	—	—	—	—	—	20 305	—
Echtpaar + echtpaar gehuwde kinderen + kleinkinderen .....	22 696	—	—	—	—	—	—	—	—	—	22 696	—
Echtpaar + (schoon-)zoon + kleinkinderen .....	1 050	—	—	—	—	—	—	—	—	—	1 050	—
Echtpaar + (schoon-)dochter + kleinkinderen .....	2 508	—	—	—	—	—	—	—	—	—	2 508	—
Overig gezin met twee familiekernen .....	8 601	—	—	—	—	—	—	—	—	—	8 601	—
Overig gezin met meer dan twee familiekernen .....	1 226	—	—	—	—	—	—	—	—	—	1 226	—
<i>Totaal:</i>	<b>56 386</b>	—	—	—	—	—	—	—	—	—	<b>56 386</b>	—
<i>Totaal echtpaar zonder kinderen:</i>	<b>903 913</b>	—	—	—	—	—	—	—	—	—	<b>903 913</b>	—
<b>ECHTPAAR MET ONGEHUWDE KINDEREN</b>												
<b>Gezin met één familiekern</b>												
Echtpaar met ongehuwde kinderen ..	—	527 039	386 872	193 933	97 085	44 593	20 715	10 087	4 897	4 355	1 289 576	2 770 669
Echtpaar met ongehuwde kinderen + (schoon-)vader of (schoon-)moeder van familiehoofd .....	—	34 266	25 862	12 388	5 960	2 523	1 142	502	230	185	83 058	173 613
Echtpaar met ongehuwde kinderen + (schoon-)vader of (schoon-)moeder van familiehoofd + andere personen .....	—	1 094	814	428	198	86	47	15	14	11	2 707	5 834
Echtpaar met ongehuwde kinderen + andere personen, behalve (schoon-)vader of (schoon-)moeder van familiehoofd .....	—	15 393	10 285	5 826	3 301	1 654	803	451	210	256	38 179	87 109
<i>Totaal:</i>	—	<b>577 792</b>	<b>423 833</b>	<b>212 575</b>	<b>106 544</b>	<b>48 856</b>	<b>22 707</b>	<b>11 055</b>	<b>5 351</b>	<b>4 807</b>	<b>1 413 520</b>	<b>3 037 225</b>
<b>Gezin met twee of meer familiekernen</b>												
Echtpaar + echtpaar gehuwde kinderen .....	—	1 805	553	301	126	67	37	19	11	20	2 939	5 303
Echtpaar + echtpaar gehuwde kinderen + kleinkinderen .....	—	16 540	8 140	3 174	1 151	433	179	77	36	26	29 756	51 264
Echtpaar + (schoon-)zoon + kleinkinderen .....	—	228	74	37	15	14	6	1	2	—	377	676
Echtpaar + (schoon-)dochter + kleinkinderen .....	—	840	304	167	90	51	35	16	14	14	1 531	3 128
Overig gezin met twee familiekernen ..	—	5 034	2 814	1 259	592	259	127	48	28	19	10 180	19 617
Overig gezin met meer dan twee familiekernen .....	—	631	269	107	40	19	10	2	1	—	1 079	1 827
<i>Totaal:</i>	—	<b>25 078</b>	<b>12 154</b>	<b>5 045</b>	<b>2 014</b>	<b>843</b>	<b>394</b>	<b>163</b>	<b>92</b>	<b>79</b>	<b>45 862</b>	<b>81 815</b>
<i>Totaal echtpaar met ongehuwde kinderen:</i>	—	<b>602 870</b>	<b>435 987</b>	<b>217 620</b>	<b>108 558</b>	<b>49 699</b>	<b>23 101</b>	<b>11 218</b>	<b>5 443</b>	<b>4 886</b>	<b>1 459 382</b>	<b>3 119 040</b>

TABEL X (vervolg)

TYPE VAN FAMILIEKERN EN GEZINSTYPE WAARVAN ZIJ DEEL UITMAAKT	Aantal kinderen										Totaal aantal	
	0	1	2	3	4	5	6	7	8	9 en meer	Familie- kernen	Kinderen
<b>VADER MET ONGEHUWDE KINDEREN</b>												
<b>Gezin met één familieker-</b>												
Vader met ongehuwde kinderen . . . .	—	22 128	7 874	2 623	1 233	537	261	128	71	52	34 907	56 900
Vader met ongehuwde kinderen + (schoon-)vader of (schoon-)moeder van familiehoofd . . . . .	—	1 189	460	155	72	32	17	7	4	4	1 940	3 245
Vader met ongehuwde kinderen + (schoon-)vader of (schoon-)moeder van familiehoofd + andere personen	—	192	92	35	18	13	2	1	2	1	356	663
Vader met ongehuwde kinderen + andere personen, behalve (schoon-) vader of (schoon-)moeder van fami- liehoofd . . . . .	—	5 582	2 464	1 180	577	277	176	74	34	30	10 394	19 875
<i>Totaal:</i>	—	<b>29 091</b>	<b>10 890</b>	<b>3 993</b>	<b>1 900</b>	<b>859</b>	<b>456</b>	<b>210</b>	<b>111</b>	<b>87</b>	<b>47 597</b>	<b>80 683</b>
<b>Gezin met twee of meer familieker-</b>												
Echtpaar + (schoon-)zoon + klein- kinderen . . . . .	—	1 004	299	87	25	5	4	2	1	—	1 427	2 034
Overig gezin met twee familieker- nen . . . . .	—	3 371	833	282	109	48	22	7	2	1	4 675	6 765
Overig gezin met meer dan twee fami- liekernen . . . . .	—	100	13	12	2	1	2	—	—	1	131	196
<i>Totaal:</i>	—	<b>4 475</b>	<b>1 145</b>	<b>381</b>	<b>136</b>	<b>54</b>	<b>28</b>	<b>9</b>	<b>3</b>	<b>2</b>	<b>6 233</b>	<b>8 995</b>
<i>Totaal vader met ongehuwde kinderen:</i>	—	<b>33 566</b>	<b>12 035</b>	<b>4 374</b>	<b>2 036</b>	<b>913</b>	<b>484</b>	<b>219</b>	<b>114</b>	<b>89</b>	<b>53 830</b>	<b>89 678</b>
<b>MOEDER MET ONGEHUWDE KINDEREN</b>												
<b>Gezin met één familieker-</b>												
Moeder met ongehuwde kinderen . . .	—	85 496	27 452	10 558	4 591	2 031	948	475	212	169	131 932	212 945
Moeder met ongehuwde kinderen + (schoon-)vader of (schoon-)moeder van familiehoofd . . . . .	—	3 564	1 428	559	224	70	40	11	10	8	5 914	9 816
Moeder met ongehuwde kinderen + (schoon-)vader of (schoon-)moeder van familiehoofd + andere personen	—	447	209	97	40	12	13	8	1	3	830	1 546
Moeder met ongehuwde kinderen + andere personen, behalve (schoon-) vader of (schoon-)moeder van fami- liehoofd . . . . .	—	12 659	5 068	2 511	1 373	680	313	187	86	91	22 968	43 991
<i>Totaal:</i>	—	<b>102 166</b>	<b>34 157</b>	<b>13 725</b>	<b>6 228</b>	<b>2 793</b>	<b>1 314</b>	<b>681</b>	<b>309</b>	<b>271</b>	<b>161 644</b>	<b>268 298</b>
<b>Gezin met twee of meer familieker-</b>												
Echtpaar + (schoon-)dochter + klein- kinderen . . . . .	—	2 821	900	227	52	20	15	3	—	1	4 039	5 730
Overig gezin met twee familieker- nen . . . . .	—	6 267	1 452	527	199	103	45	22	12	8	8 635	12 661
Overig gezin met meer dan twee fami- liekernen . . . . .	—	244	66	13	2	2	1	2	—	1	331	462
<i>Totaal:</i>	—	<b>9 332</b>	<b>2 418</b>	<b>767</b>	<b>253</b>	<b>125</b>	<b>61</b>	<b>27</b>	<b>12</b>	<b>10</b>	<b>13 005</b>	<b>18 853</b>
<i>Totaal moeder met ongehuwde kinderen:</i>	—	<b>111 498</b>	<b>36 575</b>	<b>14 492</b>	<b>6 481</b>	<b>2 918</b>	<b>1 375</b>	<b>708</b>	<b>321</b>	<b>281</b>	<b>174 649</b>	<b>287 151</b>
<b>Alle familieker-</b>	<b>903 913</b>	<b>747 934</b>	<b>484 597</b>	<b>236 486</b>	<b>117 075</b>	<b>53 530</b>	<b>24 960</b>	<b>12 145</b>	<b>5 878</b>	<b>5 256</b>	<b>2 591 774</b>	<b>3 495 869</b>

TABEL X (vervolg)

BRUSSEL-HOOFDSTAD

TYPE VAN FAMILIEKERN EN GEZINSTYPE WAARVAN ZIJ DEEL UITMAAKT	Aantal kinderen										Totaal aantal	
	0	1	2	3	4	5	6	7	8	9 en meer	Familie- kernen	Kinderen
<b>ECHTPAAR ZONDER KINDEREN</b>												
<b>Gezin met één familieker-</b>												
Echtpaar zonder kinderen .....	107 064	—	—	—	—	—	—	—	—	—	107 064	—
Echtpaar zonder kinderen + (schoon-)vader of (schoon-)moeder van familiehoofd .....	2 598	—	—	—	—	—	—	—	—	—	2 598	—
Echtpaar zonder kinderen + (schoon-)vader of (schoon-)moeder van familiehoofd + andere personen .....	89	—	—	—	—	—	—	—	—	—	89	—
Echtpaar zonder kinderen + andere personen, behalve (schoon-)vader of (schoon-)moeder van familiehoofd .....	2 472	—	—	—	—	—	—	—	—	—	2 472	—
<i>Totaal:</i>	<b>112 223</b>	—	—	—	—	—	—	—	—	—	<b>112 223</b>	—
<b>Gezin met twee of meer familieker-</b>												
Echtpaar + echtpaar gehuwde kinderen .....	483	—	—	—	—	—	—	—	—	—	483	—
Echtpaar + echtpaar gehuwde kinderen + kleinkinderen .....	364	—	—	—	—	—	—	—	—	—	364	—
Echtpaar + (schoon-)zoon + kleinkinderen .....	114	—	—	—	—	—	—	—	—	—	114	—
Echtpaar + (schoon-)dochter + kleinkinderen .....	209	—	—	—	—	—	—	—	—	—	209	—
Overig gezin met twee familieker-	414	—	—	—	—	—	—	—	—	—	414	—
Overig gezin met meer dan twee familieker-	36	—	—	—	—	—	—	—	—	—	36	—
<i>Totaal:</i>	<b>1 620</b>	—	—	—	—	—	—	—	—	—	<b>1 620</b>	—
<i>Totaal echtpaar zonder kinderen:</i>	<b>113 843</b>	—	—	—	—	—	—	—	—	—	<b>113 843</b>	—
<b>ECHTPAAR MET ONGEHUWDE KINDEREN</b>												
<b>Gezin met één familieker-</b>												
Echtpaar met ongehuwde kinderen ..	—	61 809	39 558	16 235	6 998	2 920	1 339	576	260	183	129 878	248 134
Echtpaar met ongehuwde kinderen + (schoon-)vader of (schoon-)moeder van familiehoofd .....	—	1 958	1 290	547	216	94	42	7	7	7	4 168	7 936
Echtpaar met ongehuwde kinderen + (schoon-)vader of (schoon-)moeder van familiehoofd + andere personen ..	—	45	39	27	10	4	2	1	—	—	128	283
Echtpaar met ongehuwde kinderen + andere personen, behalve (schoon-)vader of (schoon-)moeder van familiehoofd .....	—	1 170	870	443	201	100	46	30	10	6	2 876	6 166
<i>Totaal:</i>	—	<b>64 982</b>	<b>41 757</b>	<b>17 252</b>	<b>7 425</b>	<b>3 118</b>	<b>1 429</b>	<b>614</b>	<b>277</b>	<b>196</b>	<b>137 050</b>	<b>262 519</b>
<b>Gezin met twee of meer familieker-</b>												
Echtpaar + echtpaar gehuwde kinderen .....	—	48	13	10	9	4	2	1	—	—	87	179
Echtpaar + echtpaar gehuwde kinderen + kleinkinderen .....	—	267	138	51	21	10	3	2	1	1	494	880
Echtpaar + (schoon-)zoon + kleinkinderen .....	—	12	4	3	1	2	1	—	1	—	24	57
Echtpaar + (schoon-)dochter + kleinkinderen .....	—	66	29	10	6	2	2	—	—	—	115	200
Overig gezin met twee familieker-	—	174	108	47	28	14	5	3	—	1	380	774
Overig gezin met meer dan twee familieker-	—	20	12	7	3	3	2	—	—	—	47	104
<i>Totaal:</i>	—	<b>587</b>	<b>304</b>	<b>128</b>	<b>68</b>	<b>35</b>	<b>15</b>	<b>6</b>	<b>2</b>	<b>2</b>	<b>1 147</b>	<b>2 194</b>
<i>Totaal echtpaar met ongehuwde kinderen:</i>	—	<b>65 569</b>	<b>42 061</b>	<b>17 380</b>	<b>7 493</b>	<b>3 153</b>	<b>1 444</b>	<b>620</b>	<b>279</b>	<b>198</b>	<b>138 197</b>	<b>264 713</b>

TABEL X (vervolg)

BRUSSEL-HOOFDSTAD

TYPE VAN FAMILIEKERN EN GEZINSTYPE WAARVAN ZIJ DEEL UITMAAKT	Aantal kinderen										Totaal aantal	
	0	1	2	3	4	5	6	7	8	9 en meer	Familie- kernen	Kinderen
<b>VADER MET ONGEHUWDE KINDEREN</b>												
<b>Gezin met één familieker-</b>												
Vader met ongehuwde kinderen . . . .	—	3 030	971	272	105	46	9	5	2	—	4 440	6 543
Vader met ongehuwde kinderen + (schoon-)vader of (schoon-)moeder van familiehoofd . . . . .	—	149	40	7	2	2	—	—	—	—	200	268
Vader met ongehuwde kinderen + (schoon-)vader of (schoon-)moeder van familiehoofd + andere personen	—	24	10	2	2	1	1	—	—	—	40	69
Vader met ongehuwde kinderen + andere personen, behalve (schoon-) vader of (schoon-)moeder van fami- liehoofd . . . . .	—	1 096	493	204	100	45	24	11	2	3	1 978	3 584
<i>Totaal:</i>	—	<b>4 299</b>	<b>1 514</b>	<b>485</b>	<b>209</b>	<b>94</b>	<b>34</b>	<b>16</b>	<b>4</b>	<b>3</b>	<b>6 658</b>	<b>10 464</b>
<b>Gezin met twee of meer familieker-</b>												
Echtpaar + (schoon-)zoon + klein- kinderen . . . . .	—	107	28	2	1	—	—	—	—	—	138	173
Overig gezin met twee familieker- nen . . . . .	—	233	64	31	5	5	1	—	—	—	339	505
Overig gezin met meer dan twee fami- liekernen . . . . .	—	3	—	—	—	—	—	—	—	—	3	3
<i>Totaal:</i>	—	<b>343</b>	<b>92</b>	<b>33</b>	<b>6</b>	<b>5</b>	<b>1</b>	—	—	—	<b>480</b>	<b>681</b>
<i>Totaal vader met ongehuwde kinderen:</i>	—	<b>4 642</b>	<b>1 606</b>	<b>518</b>	<b>215</b>	<b>99</b>	<b>35</b>	<b>16</b>	<b>4</b>	<b>3</b>	<b>7 138</b>	<b>11 145</b>
<b>MOEDER MET ONGEHUWDE KINDEREN</b>												
<b>Gezin met één familieker-</b>												
Moeder met ongehuwde kinderen . . .	—	16 165	4 775	1 628	588	214	101	43	11	11	23 536	35 118
Moeder met ongehuwde kinderen + (schoon-)vader of (schoon-)moeder van familiehoofd . . . . .	—	599	168	50	16	6	1	—	1	—	841	1 193
Moeder met ongehuwde kinderen + (schoon-)vader of (schoon-)moeder van familiehoofd + andere personen	—	68	19	13	3	—	1	—	—	—	104	163
Moeder met ongehuwde kinderen + andere personen, behalve (schoon-) vader of (schoon-)moeder van fami- liehoofd . . . . .	—	1 945	732	327	175	79	29	11	5	8	3 311	5 852
<i>Totaal:</i>	—	<b>18 777</b>	<b>5 694</b>	<b>2 018</b>	<b>782</b>	<b>299</b>	<b>132</b>	<b>54</b>	<b>17</b>	<b>19</b>	<b>27 792</b>	<b>42 326</b>
<b>Gezin met twee of meer familieker-</b>												
Echtpaar + (schoon-)dochter + klein- kinderen . . . . .	—	249	59	11	3	1	1	—	—	—	324	423
Overig gezin met twee familieker- nen . . . . .	—	461	146	39	11	7	5	—	—	—	669	979
Overig gezin met meer dan twee fami- liekernen . . . . .	—	15	3	—	—	—	—	—	—	—	18	21
<i>Totaal:</i>	—	<b>725</b>	<b>208</b>	<b>50</b>	<b>14</b>	<b>8</b>	<b>6</b>	—	—	—	<b>1 011</b>	<b>1 423</b>
<i>Totaal moeder met ongehuwde kinderen:</i>	—	<b>19 502</b>	<b>5 902</b>	<b>2 068</b>	<b>796</b>	<b>307</b>	<b>138</b>	<b>54</b>	<b>17</b>	<b>19</b>	<b>28 803</b>	<b>43 749</b>
<b>Alle familieker-</b>	<b>113 843</b>	<b>89 713</b>	<b>49 569</b>	<b>19 966</b>	<b>8 504</b>	<b>3 559</b>	<b>1 617</b>	<b>690</b>	<b>300</b>	<b>220</b>	<b>287 981</b>	<b>319 607</b>

TABEL X (vervolg)

NEDERLANDS TAALGEBIED

TYPE VAN FAMILIEKERN EN GEZINSTYPE WAARVAN ZIJ DEEL UITMAAKT	Aantal kinderen										Totaal aantal	
	0	1	2	3	4	5	6	7	8	9 en meer	Familie- kernen	Kinderen
<b>ECHTPAAR ZONDER KINDEREN</b>												
<b>Gezin met één familieker-</b>												
Echtpaar zonder kinderen .....	418 271	—	—	—	—	—	—	—	—	—	418 271	—
Echtpaar zonder kinderen + (schoon-)vader of (schoon-)moeder van familiehoofd .....	15 769	—	—	—	—	—	—	—	—	—	15 769	—
Echtpaar zonder kinderen + (schoon-)vader of (schoon-)moeder van familiehoofd + andere personen .....	670	—	—	—	—	—	—	—	—	—	670	—
Echtpaar zonder kinderen + andere personen, behalve (schoon-)vader of (schoon-)moeder van familiehoofd .....	13 104	—	—	—	—	—	—	—	—	—	13 104	—
<i>Totaal:</i>	<b>447 814</b>	—	—	—	—	—	—	—	—	—	<b>447 814</b>	—
<b>Gezin met twee of meer familieker-</b>												
Echtpaar + echtpaar gehuwde kinderen .....	13 027	—	—	—	—	—	—	—	—	—	13 027	—
Echtpaar + echtpaar gehuwde kinderen + kleinkinderen .....	14 617	—	—	—	—	—	—	—	—	—	14 617	—
Echtpaar + (schoon-)zoon + kleinkinderen .....	507	—	—	—	—	—	—	—	—	—	507	—
Echtpaar + (schoon-)dochter + kleinkinderen .....	1 194	—	—	—	—	—	—	—	—	—	1 194	—
Overig gezin met twee familieker-	4 715	—	—	—	—	—	—	—	—	—	4 715	—
Overig gezin met meer dan twee familieker-	666	—	—	—	—	—	—	—	—	—	666	—
<i>Totaal:</i>	<b>34 726</b>	—	—	—	—	—	—	—	—	—	<b>34 726</b>	—
<i>Totaal echtpaar zonder kinderen:</i>	<b>482 540</b>	—	—	—	—	—	—	—	—	—	<b>482 540</b>	—
<b>ECHTPAAR MET ONGEHUWDE KINDEREN</b>												
<b>Gezin met één familieker-</b>												
Echtpaar met ongehuwde kinderen ..	—	299 575	230 438	119 116	60 789	28 000	13 166	6 532	3 107	2 799	763 522	1 678 011
Echtpaar met ongehuwde kinderen + (schoon-)vader of (schoon-)moeder van familiehoofd .....	—	18 432	15 372	7 757	3 807	1 654	774	363	149	122	48 430	105 516
Echtpaar met ongehuwde kinderen + (schoon-)vader of (schoon-)moeder van familiehoofd + andere personen .....	—	519	413	242	118	41	23	9	8	6	1 379	3 074
Echtpaar met ongehuwde kinderen + andere personen, behalve (schoon-)vader of (schoon-)moeder van familiehoofd .....	—	8 121	5 584	3 247	1 917	952	468	262	131	158	20 840	48 712
<i>Totaal:</i>	—	<b>326 647</b>	<b>251 807</b>	<b>130 362</b>	<b>66 631</b>	<b>30 647</b>	<b>14 431</b>	<b>7 166</b>	<b>3 395</b>	<b>3 085</b>	<b>834 171</b>	<b>1 835 313</b>
<b>Gezin met twee of meer familieker-</b>												
Echtpaar + echtpaar gehuwde kinderen .....	—	1 237	407	220	84	42	28	14	9	12	2 053	3 720
Echtpaar + echtpaar gehuwde kinderen + kleinkinderen .....	—	10 708	5 356	2 126	788	304	129	57	23	18	19 509	34 001
Echtpaar + (schoon-)zoon + kleinkinderen .....	—	147	52	23	9	7	3	1	1	—	243	424
Echtpaar + (schoon-)dochter + kleinkinderen .....	—	436	169	96	48	33	19	12	7	8	828	1 748
Overig gezin met twee familieker-	—	2 929	1 686	751	355	178	81	28	16	11	6 035	11 784
Overig gezin met meer dan twee familieker-	—	383	163	57	22	11	5	—	—	—	641	1 053
<i>Totaal:</i>	—	<b>15 840</b>	<b>7 833</b>	<b>3 273</b>	<b>1 306</b>	<b>575</b>	<b>265</b>	<b>112</b>	<b>56</b>	<b>49</b>	<b>29 309</b>	<b>52 730</b>
<i>Totaal echtpaar met ongehuwde kinderen:</i>	—	<b>342 487</b>	<b>259 640</b>	<b>133 635</b>	<b>67 937</b>	<b>31 222</b>	<b>14 696</b>	<b>7 278</b>	<b>3 451</b>	<b>3 134</b>	<b>863 480</b>	<b>1 888 043</b>

TABEL X (vervolg)

NEDERLANDS TAALGEBIED

TYPE VAN FAMILIEKERN EN GEZINSTYPE WAARVAN ZIJ DEEL UITMAAKT	Aantal kinderen										Totaal aantal	
	0	1	2	3	4	5	6	7	8	9 en meer	Familie- kernen	Kinderen
<b>VADER MET ONGEHUWDE KINDEREN</b>												
<b>Gezin met één familiekeren</b>												
Vader met ongehuwde kinderen . . . .	—	11 889	4 391	1 543	746	325	153	72	52	34	19 205	32 079
Vader met ongehuwde kinderen + (schoon-)vader of (schoon-)moeder van familiehoofd . . . . .	—	465	209	84	37	21	10	5	4	4	839	1 555
Vader met ongehuwde kinderen + (schoon-)vader of (schoon-)moeder van familiehoofd + andere personen	—	60	38	15	9	5	1	—	1	1	130	266
Vader met ongehuwde kinderen + andere personen, behalve (schoon-) vader of (schoon-)moeder van fami- liehoofd . . . . .	—	2 321	1 038	514	232	123	64	28	14	9	4 343	8 261
<i>Totaal:</i>	—	<b>14 735</b>	<b>5 676</b>	<b>2 156</b>	<b>1 024</b>	<b>474</b>	<b>228</b>	<b>105</b>	<b>71</b>	<b>48</b>	<b>24 517</b>	<b>42 161</b>
<b>Gezin met twee of meer familiekeren</b>												
Echtpaar + (schoon-)zoon + klein- kinderen . . . . .	—	517	159	52	14	4	3	—	1	—	750	1 093
Overig gezin met twee familiekeren .	—	1 933	462	137	54	21	12	5	1	—	2 625	3 704
Overig gezin met meer dan twee fami- liekeren . . . . .	—	66	8	6	2	1	—	—	—	1	84	122
<i>Totaal:</i>	—	<b>2 516</b>	<b>629</b>	<b>195</b>	<b>70</b>	<b>26</b>	<b>15</b>	<b>5</b>	<b>2</b>	<b>1</b>	<b>3 459</b>	<b>4 919</b>
<i>Totaal vader met ongehuwde kinderen:</i>	—	<b>17 251</b>	<b>6 305</b>	<b>2 351</b>	<b>1 094</b>	<b>500</b>	<b>243</b>	<b>110</b>	<b>73</b>	<b>49</b>	<b>27 976</b>	<b>47 080</b>
<b>MOEDER MET ONGEHUWDE KINDEREN</b>												
<b>Gezin met één familiekeren</b>												
Moeder met ongehuwde kinderen . . .	—	37 930	13 039	5 125	2 336	1 086	502	271	110	97	60 496	100 898
Moeder met ongehuwde kinderen + (schoon-)vader of (schoon-)moeder van familiehoofd . . . . .	—	1 444	622	280	110	34	23	7	8	6	2 534	4 447
Moeder met ongehuwde kinderen + (schoon-)vader of (schoon-)moeder van familiehoofd + andere personen	—	168	99	33	17	4	7	6	1	1	336	654
Moeder met ongehuwde kinderen + andere personen, behalve (schoon-) vader of (schoon-)moeder van fami- liehoofd . . . . .	—	5 476	2 321	1 116	608	291	150	79	39	33	10 113	19 433
<i>Totaal:</i>	—	<b>45 018</b>	<b>16 081</b>	<b>6 554</b>	<b>3 071</b>	<b>1 415</b>	<b>682</b>	<b>363</b>	<b>158</b>	<b>137</b>	<b>73 479</b>	<b>125 432</b>
<b>Gezin met twee of meer familiekeren</b>												
Echtpaar + (schoon-)dochter + klein- kinderen . . . . .	—	1 400	463	113	26	9	9	2	—	—	2 022	2 882
Overig gezin met twee familiekeren .	—	3 324	717	265	95	36	21	9	5	5	4 477	6 392
Overig gezin met meer dan twee fami- liekeren . . . . .	—	121	35	9	—	—	1	1	—	1	168	240
<i>Totaal:</i>	—	<b>4 845</b>	<b>1 215</b>	<b>387</b>	<b>121</b>	<b>45</b>	<b>31</b>	<b>12</b>	<b>5</b>	<b>6</b>	<b>6 667</b>	<b>9 514</b>
<i>Totaal moeder met ongehuwde kinderen:</i>	—	<b>49 863</b>	<b>17 296</b>	<b>6 941</b>	<b>3 192</b>	<b>1 460</b>	<b>713</b>	<b>375</b>	<b>163</b>	<b>143</b>	<b>80 146</b>	<b>134 946</b>
<b>Alle familiekeren:</b>	<b>482 540</b>	<b>409 601</b>	<b>283 241</b>	<b>142 927</b>	<b>72 223</b>	<b>33 182</b>	<b>15 652</b>	<b>7 763</b>	<b>3 687</b>	<b>3 326</b>	<b>1 454 142</b>	<b>2 070 069</b>

TABEL X (vervolg)

FRANS TAALGEBIED

TYPE VAN FAMILIEKERN EN GEZINSTYPE WAARVAN ZIJ DEEL UITMAAKT	Aantal kinderen										Totaal aantal	
	0	1	2	3	4	5	6	7	8	9 en meer	Familie- kernen	Kinderen
<b>ECHTPAAR ZONDER KINDEREN</b>												
<b>Gezin met één familieker-</b>												
Echtpaar zonder kinderen .....	257 095	—	—	—	—	—	—	—	—	—	257 095	—
Echtpaar zonder kinderen + (schoon-) vader of (schoon-)moeder van familiehoofd .....	13 986	—	—	—	—	—	—	—	—	—	13 986	—
Echtpaar zonder kinderen + (schoon-) vader of (schoon-)moeder van familiehoofd + andere personen .....	863	—	—	—	—	—	—	—	—	—	863	—
Echtpaar zonder kinderen + andere personen, behalve (schoon-)vader of (schoon-)moeder van familiehoofd .....	11 648	—	—	—	—	—	—	—	—	—	11 648	—
<i>Totaal:</i>	<b>283 592</b>	—	—	—	—	—	—	—	—	—	<b>283 592</b>	—
<b>Gezin met twee of meer familieker-</b>												
Echtpaar + echtpaar gehuwde kinderen .....	6 737	—	—	—	—	—	—	—	—	—	6 737	—
Echtpaar + echtpaar gehuwde kinderen + kleinkinderen .....	7 560	—	—	—	—	—	—	—	—	—	7 560	—
Echtpaar + (schoon-)zoon + kleinkinderen .....	428	—	—	—	—	—	—	—	—	—	428	—
Echtpaar + (schoon-)dochter + kleinkinderen .....	1 096	—	—	—	—	—	—	—	—	—	1 096	—
Overig gezin met twee familieker-	3 441	—	—	—	—	—	—	—	—	—	3 441	—
Overig gezin met meer dan twee familieker-	522	—	—	—	—	—	—	—	—	—	522	—
<i>Totaal:</i>	<b>19 784</b>	—	—	—	—	—	—	—	—	—	<b>19 784</b>	—
<i>Totaal echtpaar zonder kinderen:</i>	<b>303 376</b>	—	—	—	—	—	—	—	—	—	<b>303 376</b>	—
<b>ECHTPAAR MET ONGEHUWDE KINDEREN</b>												
<b>Gezin met één familieker-</b>												
Echtpaar met ongehuwde kinderen ..	—	162 774	114 070	57 028	28 520	13 320	6 074	2 921	1 503	1 353	387 563	824 858
Echtpaar met ongehuwde kinderen + (schoon-)vader of (schoon-)moeder van familiehoofd .....	—	13 726	8 968	3 924	1 854	735	313	123	73	53	29 769	58 358
Echtpaar met ongehuwde kinderen + (schoon-)vader of (schoon-)moeder van familiehoofd + andere personen	—	528	347	152	64	40	22	5	6	5	1 169	2 395
Echtpaar met ongehuwde kinderen + andere personen, behalve (schoon-)vader of (schoon-)moeder van familiehoofd .....	—	6 009	3 742	2 084	1 148	588	281	153	65	90	14 160	31 451
<i>Totaal:</i>	—	<b>183 037</b>	<b>127 127</b>	<b>63 188</b>	<b>31 586</b>	<b>14 683</b>	<b>6 690</b>	<b>3 202</b>	<b>1 647</b>	<b>1 501</b>	<b>432 661</b>	<b>917 062</b>
<b>Gezin met twee of meer familieker-</b>												
Echtpaar + echtpaar gehuwde kinderen .....	—	509	128	70	32	21	7	4	2	8	781	1 376
Echtpaar + echtpaar gehuwde kinderen + kleinkinderen .....	—	5 484	2 585	956	320	115	45	18	12	7	9 542	15 937
Echtpaar + (schoon-)zoon + kleinkinderen .....	—	68	18	11	5	5	2	—	—	—	109	194
Echtpaar + (schoon-)dochter + kleinkinderen .....	—	331	106	61	36	16	14	3	7	6	580	1 166
Overig gezin met twee familieker-	—	1 903	994	443	204	62	39	16	12	7	3 680	6 861
Overig gezin met meer dan twee familieker-	—	228	93	43	15	5	3	2	1	—	390	668
<i>Totaal:</i>	—	<b>8 523</b>	<b>3 924</b>	<b>1 584</b>	<b>612</b>	<b>224</b>	<b>110</b>	<b>43</b>	<b>34</b>	<b>28</b>	<b>15 082</b>	<b>26 202</b>
<i>Totaal echtpaar met ongehuwde kinderen:</i>	—	<b>191 560</b>	<b>131 051</b>	<b>64 772</b>	<b>32 198</b>	<b>14 907</b>	<b>6 800</b>	<b>3 245</b>	<b>1 681</b>	<b>1 529</b>	<b>447 743</b>	<b>943 264</b>



TABEL X (vervolg)

FRANS TAALGEBIED

TYPE VAN FAMILIEKERN EN GEZINSTYPE WAARVAN ZIJ DEEL UITMAAKT	Aantal kinderen										Totaal aantal	
	0	1	2	3	4	5	6	7	8	9 en meer	Familie- kernen	Kinderen
<b>VADER MET ONGEHUWDE KINDEREN</b>												
<b>Gezin met één familieker-</b>												
Vader met ongehuwde kinderen . . .	—	7 078	2 457	789	372	161	98	50	16	17	11 038	17 885
Vader met ongehuwde kinderen + (schoon-)vader of (schoon-)moeder van familiehoofd . . . . .	—	571	210	62	33	9	7	2	—	—	894	1 410
Vader met ongehuwde kinderen + (schoon-)vader of (schoon-)moeder van familiehoofd + andere personen	—	108	43	17	6	7	—	1	1	—	183	319
Vader met ongehuwde kinderen + andere personen, behalve (schoon-) vader of (schoon-)moeder van fami- liehoofd . . . . .	—	2 147	916	457	244	108	88	35	18	17	4 030	7 945
<i>Totaal:</i>	—	<b>9 904</b>	<b>3 626</b>	<b>1 325</b>	<b>655</b>	<b>285</b>	<b>193</b>	<b>88</b>	<b>35</b>	<b>34</b>	<b>16 145</b>	<b>27 559</b>
<b>Gezin met twee of meer familieker-</b>												
Echtpaar + (schoon-)zoon + klein- kinderen . . . . .	—	378	112	33	10	1	1	2	—	—	537	766
Overig gezin met twee familieker- nen . . . . .	—	1 181	305	113	50	22	9	2	1	1	1 684	2 525
Overig gezin met meer dan twee fami- liekernen . . . . .	—	31	5	6	—	—	2	—	—	—	44	71
<i>Totaal:</i>	—	<b>1 590</b>	<b>422</b>	<b>152</b>	<b>60</b>	<b>23</b>	<b>12</b>	<b>4</b>	<b>1</b>	<b>1</b>	<b>2 265</b>	<b>3 362</b>
<i>Totaal vader met ongehuwde kinderen:</i>	—	<b>11 494</b>	<b>4 048</b>	<b>1 477</b>	<b>715</b>	<b>308</b>	<b>205</b>	<b>92</b>	<b>36</b>	<b>35</b>	<b>18 410</b>	<b>30 921</b>
<b>MOEDER MET ONGEHUWDE KINDEREN</b>												
<b>Gezin met één familieker-</b>												
Moeder met ongehuwde kinderen . . .	—	30 753	9 366	3 702	1 639	720	334	158	91	61	46 824	75 174
Moeder met ongehuwde kinderen + (schoon-)vader of (schoon-)moeder van familiehoofd . . . . .	—	1 508	631	226	95	30	15	4	1	2	2 512	4 122
Moeder met ongehuwde kinderen + (schoon-)vader of (schoon-)moeder van familiehoofd + andere personen	—	209	91	50	20	8	5	2	—	2	387	724
Moeder met ongehuwde kinderen + andere personen, behalve (schoon-) vader of (schoon-)moeder van fami- liehoofd . . . . .	—	5 199	1 992	1 059	580	310	134	97	42	50	9 463	18 554
<i>Totaal:</i>	—	<b>37 669</b>	<b>12 080</b>	<b>5 037</b>	<b>2 334</b>	<b>1 068</b>	<b>488</b>	<b>261</b>	<b>134</b>	<b>115</b>	<b>59 186</b>	<b>98 574</b>
<b>Gezin met twee of meer familieker-</b>												
Echtpaar + (schoon-)dochter + klein- kinderen . . . . .	—	1 158	377	102	22	10	5	1	—	1	1 676	2 402
Overig gezin met twee familieker- nen . . . . .	—	2 427	580	222	93	60	19	13	7	3	3 424	5 214
Overig gezin met meer dan twee fami- liekernen . . . . .	—	108	28	4	2	2	—	1	—	—	145	201
<i>Totaal:</i>	—	<b>3 693</b>	<b>985</b>	<b>328</b>	<b>117</b>	<b>72</b>	<b>24</b>	<b>15</b>	<b>7</b>	<b>4</b>	<b>5 245</b>	<b>7 817</b>
<i>Totaal moeder met ongehuwde kinderen:</i>	—	<b>41 362</b>	<b>13 065</b>	<b>5 365</b>	<b>2 451</b>	<b>1 140</b>	<b>512</b>	<b>276</b>	<b>141</b>	<b>119</b>	<b>64 431</b>	<b>106 391</b>
<b>Alle familieker-</b>	<b>303 376</b>	<b>244 416</b>	<b>148 164</b>	<b>71 614</b>	<b>35 364</b>	<b>16 355</b>	<b>7 517</b>	<b>3 613</b>	<b>1 858</b>	<b>1 683</b>	<b>833 960</b>	<b>1 080 576</b>

TABEL X (vervolg)

DUITS TAALGEBIED

TYPE VAN FAMILIEKERN EN GEZINSTYPE WAARVAN ZIJ DEEL UITMAAKT	Aantal kinderen										Totaal aantal	
	0	1	2	3	4	5	6	7	8	9 en meer	Familie- kernen	Kinderen
<b>ECHTPAAR ZONDER KINDEREN</b>												
<b>Gezin met één familiekeren</b>												
Echtpaar zonder kinderen .....	3 663	—	—	—	—	—	—	—	—	—	3 663	—
Echtpaar zonder kinderen + (schoon-)vader of (schoon-)moeder van familiehoofd .....	112	—	—	—	—	—	—	—	—	—	112	—
Echtpaar zonder kinderen + (schoon-)vader of (schoon-)moeder van familiehoofd + andere personen .....	7	—	—	—	—	—	—	—	—	—	7	—
Echtpaar zonder kinderen + andere personen, behalve (schoon-)vader of (schoon-)moeder van familiehoofd .....	116	—	—	—	—	—	—	—	—	—	116	—
<i>Totaal:</i>	<b>3 898</b>	—	—	—	—	—	—	—	—	—	<b>3 898</b>	—
<b>Gezin met twee of meer familiekeren</b>												
Echtpaar + echtpaar gehuwde kinderen .....	58	—	—	—	—	—	—	—	—	—	58	—
Echtpaar + echtpaar gehuwde kinderen + kleinkinderen .....	155	—	—	—	—	—	—	—	—	—	155	—
Echtpaar + (schoon-)zoon + kleinkinderen .....	1	—	—	—	—	—	—	—	—	—	1	—
Echtpaar + (schoon-)dochter + kleinkinderen .....	9	—	—	—	—	—	—	—	—	—	9	—
Overig gezin met twee familiekeren .....	31	—	—	—	—	—	—	—	—	—	31	—
Overig gezin met meer dan twee familiekeren .....	2	—	—	—	—	—	—	—	—	—	2	—
<i>Totaal:</i>	<b>256</b>	—	—	—	—	—	—	—	—	—	<b>256</b>	—
<i>Totaal echtpaar zonder kinderen:</i>	<b>4 154</b>	—	—	—	—	—	—	—	—	—	<b>4 154</b>	—
<b>ECHTPAAR MET ONGEHUWDE KINDEREN</b>												
<b>Gezin met één familiekeren</b>												
Echtpaar met ongehuwde kinderen ..	—	2 881	2 806	1 554	778	353	136	58	27	20	8 613	19 666
Echtpaar met ongehuwde kinderen + (schoon-)vader of (schoon-)moeder van familiehoofd .....	—	150	232	160	83	40	13	9	1	3	691	1 803
Echtpaar met ongehuwde kinderen + (schoon-)vader of (schoon-)moeder van familiehoofd + andere personen .....	—	2	15	7	6	1	—	—	—	—	31	82
Echtpaar met ongehuwde kinderen + andere personen, behalve (schoon-)vader of (schoon-)moeder van familiehoofd .....	—	93	89	52	35	14	8	6	4	2	303	780
<i>Totaal:</i>	—	<b>3 126</b>	<b>3 142</b>	<b>1 773</b>	<b>902</b>	<b>408</b>	<b>157</b>	<b>73</b>	<b>32</b>	<b>25</b>	<b>9 638</b>	<b>22 331</b>
<b>Gezin met twee of meer familiekeren</b>												
Echtpaar + echtpaar gehuwde kinderen .....	—	11	5	1	1	—	—	—	—	—	18	28
Echtpaar + echtpaar gehuwde kinderen + kleinkinderen .....	—	81	61	41	22	4	2	—	—	—	211	446
Echtpaar + (schoon-)zoon + kleinkinderen .....	—	1	—	—	—	—	—	—	—	—	1	1
Echtpaar + (schoon-)dochter + kleinkinderen .....	—	7	—	—	—	—	—	1	—	—	8	14
Overig gezin met twee familiekeren ..	—	28	26	18	5	5	2	1	—	—	85	198
Overig gezin met meer dan twee familiekeren .....	—	—	1	—	—	—	—	—	—	—	1	2
<i>Totaal:</i>	—	<b>128</b>	<b>93</b>	<b>60</b>	<b>28</b>	<b>9</b>	<b>4</b>	<b>2</b>	—	—	<b>324</b>	<b>689</b>
<i>Totaal echtpaar met ongehuwde kinderen:</i>	—	<b>3 254</b>	<b>3 235</b>	<b>1 833</b>	<b>930</b>	<b>417</b>	<b>161</b>	<b>75</b>	<b>32</b>	<b>25</b>	<b>9 962</b>	<b>23 020</b>

TABEL X (vervolg)

DUITS TAAFGEBIED

TYPE VAN FAMILIEKERN EN GEZINSTYPE WAARVAN ZIJ DEEL UITMAAKT	Aantal kinderen										Totaal aantal	
	0	1	2	3	4	5	6	7	8	9 en meer	Familiekernen	Kinderen
<b>VADER MET ONGEHUWDE KINDEREN</b>												
<b>Gezin met één familiekern</b>												
Vader met ongehuwde kinderen . . .	—	131	55	19	10	5	1	1	1	1	224	393
Vader met ongehuwde kinderen + (schoon-)vader of (schoon-)moeder van familiehoofd . . . . .	—	4	1	2	—	—	—	—	—	—	7	12
Vader met ongehuwde kinderen + (schoon-)vader of (schoon-)moeder van familiehoofd + andere personen	—	—	1	1	1	—	—	—	—	—	3	9
Vader met ongehuwde kinderen + andere personen, behalve (schoon-)vader of (schoon-)moeder van familiehoofd . . . . .	—	18	17	5	1	1	—	—	—	1	43	85
<i>Totaal:</i>	—	<b>153</b>	<b>74</b>	<b>27</b>	<b>12</b>	<b>6</b>	<b>1</b>	<b>1</b>	<b>1</b>	<b>2</b>	<b>277</b>	<b>499</b>
<b>Gezin met twee of meer familiekernen</b>												
Echtpaar + (schoon-)zoon + kleinkinderen . . . . .	—	2	—	—	—	—	—	—	—	—	2	2
Overig gezin met twee familiekernen .	—	24	2	1	—	—	—	—	—	—	27	31
<i>Totaal:</i>	—	<b>26</b>	<b>2</b>	<b>1</b>	—	—	—	—	—	—	<b>29</b>	<b>33</b>
<i>Totaal vader met ongehuwde kinderen:</i>	—	<b>179</b>	<b>76</b>	<b>28</b>	<b>12</b>	<b>6</b>	<b>1</b>	<b>1</b>	<b>1</b>	<b>2</b>	<b>306</b>	<b>532</b>
<b>MOEDER MET ONGEHUWDE KINDEREN</b>												
<b>Gezin met één familiekern</b>												
Moeder met ongehuwde kinderen . . .	—	648	272	103	28	11	11	3	—	—	1 076	1 755
Moeder met ongehuwde kinderen + (schoon-)vader of (schoon-)moeder van familiehoofd . . . . .	—	13	7	3	3	—	1	—	—	—	27	54
Moeder met ongehuwde kinderen + (schoon-)vader of (schoon-)moeder van familiehoofd + andere personen	—	2	—	1	—	—	—	—	—	—	3	5
Moeder met ongehuwde kinderen + andere personen, behalve (schoon-)vader of (schoon-)moeder van familiehoofd . . . . .	—	39	23	9	10	—	—	—	—	—	81	152
<i>Totaal:</i>	—	<b>702</b>	<b>302</b>	<b>116</b>	<b>41</b>	<b>11</b>	<b>12</b>	<b>3</b>	—	—	<b>1 187</b>	<b>1 966</b>
<b>Gezin met twee of meer familiekernen</b>												
Echtpaar + (schoon-)dochter + kleinkinderen . . . . .	—	14	1	1	1	—	—	—	—	—	17	23
Overig gezin met twee familiekernen .	—	55	9	1	—	—	—	—	—	—	65	76
<i>Totaal:</i>	—	<b>69</b>	<b>10</b>	<b>2</b>	<b>1</b>	—	—	—	—	—	<b>82</b>	<b>99</b>
<i>Totaal moeder met ongehuwde kinderen:</i>	—	<b>771</b>	<b>312</b>	<b>118</b>	<b>42</b>	<b>11</b>	<b>12</b>	<b>3</b>	—	—	<b>1 269</b>	<b>2 065</b>
<b>Alle familiekernen:</b>	<b>4 154</b>	<b>4 204</b>	<b>3 623</b>	<b>1 979</b>	<b>984</b>	<b>434</b>	<b>174</b>	<b>79</b>	<b>33</b>	<b>27</b>	<b>15 691</b>	<b>25 617</b>

Tabel XI. — KINDERLOZE ECHTPAREN NAAR ONTWIKKELINGSFAZE VAN DE FAMILIEKERN EN STAAT VAN WERKZAAMHEID VAN MAN EN VROUW.

HET RIJK

ONTWIKKELINGSFAZE VAN DE FAMILIEKERN	Man en vrouw met beroep					Alleen man met beroep	Alleen vrouw met beroep			Beide geen beroep	Al- gemeen totaal
	Vrouw helpster		Vrouw geen helpster		Totaal		Vol- ledige prestatie	Gedeel- telijke prestatie	Totaal		
	Vol- ledige prestatie	Gedeel- telijke prestatie	Vol- ledige prestatie	Gedeel- telijke prestatie							
<b>Echtgenote &lt; 35 jaar</b>	<b>A. Absolute cijfers.</b>										
< 2 jaar gehuwd .....	789	371	53 665	3 216	58 041	25 404	2 839	200	3 039	1 905	88 389
2 tot < 5 jaar gehuwd .....	633	300	29 972	1 818	32 723	11 686	526	56	582	445	45 436
5 tot < 10 jaar gehuwd .....	524	279	17 138	1 304	19 245	8 821	205	17	222	235	28 523
10 jaar gehuwd en meer .....	271	132	5 682	561	6 646	4 565	106	9	115	184	11 510
<i>Totaal:</i>	<b>2 217</b>	<b>1 082</b>	<b>106 457</b>	<b>6 899</b>	<b>116 655</b>	<b>50 476</b>	<b>3 676</b>	<b>282</b>	<b>3 958</b>	<b>2 769</b>	<b>173 858</b>
<b>Echtgenote 35 - &lt; 45 jaar</b>											
< 2 jaar gehuwd .....	74	36	1 639	155	1 904	1 766	133	10	143	289	4 102
2 tot < 5 jaar gehuwd .....	84	39	1 365	163	1 651	1 513	85	11	96	135	3 395
5 tot < 10 jaar gehuwd .....	177	97	2 697	372	3 343	3 028	157	20	177	241	6 789
10 jaar gehuwd en meer .....	1 462	740	20 108	2 625	24 935	28 457	965	129	1 094	2 170	56 656
<i>Totaal:</i>	<b>1 797</b>	<b>912</b>	<b>25 809</b>	<b>3 315</b>	<b>31 833</b>	<b>34 764</b>	<b>1 340</b>	<b>170</b>	<b>1 510</b>	<b>2 835</b>	<b>70 942</b>
<b>Echtgenote 45 - &lt; 65 jaar</b> .....	<b>7 259</b>	<b>4 063</b>	<b>38 926</b>	<b>7 298</b>	<b>57 546</b>	<b>212 445</b>	<b>10 783</b>	<b>2 112</b>	<b>12 895</b>	<b>135 934</b>	<b>418 820</b>
<b>Echtgenote 65 jaar en meer</b> .....	<b>716</b>	<b>459</b>	<b>607</b>	<b>187</b>	<b>1 969</b>	<b>21 619</b>	<b>1 613</b>	<b>468</b>	<b>2 081</b>	<b>214 624</b>	<b>240 293</b>
<b>Algemeen totaal:</b>	<b>11 989</b>	<b>6 516</b>	<b>171 799</b>	<b>17 699</b>	<b>208 003</b>	<b>319 304</b>	<b>17 412</b>	<b>3 032</b>	<b>20 444</b>	<b>356 162</b>	<b>903 913</b>
<b>Echtgenote &lt; 35 jaar</b>	<b>B. Percentages.</b>										
< 2 jaar gehuwd .....	0,9	0,4	60,7	3,6	65,6	28,8	3,2	0,2	3,4	2,2	100,0
2 tot < 5 jaar gehuwd .....	1,4	0,7	66,0	4,0	72,1	25,7	1,1	0,1	1,2	1,0	100,0
5 tot < 10 jaar gehuwd .....	1,8	1,0	60,1	4,6	67,5	30,9	0,7	0,1	0,8	0,8	100,0
10 jaar gehuwd en meer .....	2,3	1,1	49,4	4,9	57,7	39,7	0,9	0,1	1,0	1,6	100,0
<i>Totaal:</i>	<b>1,3</b>	<b>0,6</b>	<b>61,2</b>	<b>4,0</b>	<b>67,1</b>	<b>29,0</b>	<b>2,1</b>	<b>0,2</b>	<b>2,3</b>	<b>1,6</b>	<b>100,0</b>
<b>Echtgenote 35 - &lt; 45 jaar</b>											
< 2 jaar gehuwd .....	1,8	0,9	40,0	3,8	46,5	43,1	3,2	0,2	3,4	7,0	100,0
2 tot < 5 jaar gehuwd .....	2,5	1,1	40,2	4,8	48,6	44,6	2,5	0,3	2,8	4,0	100,0
5 tot < 10 jaar gehuwd .....	2,6	1,4	39,7	5,5	49,2	44,6	2,3	0,3	2,6	3,6	100,0
10 jaar gehuwd en meer .....	2,6	1,3	35,6	4,6	44,1	50,2	1,7	0,2	1,9	3,8	100,0
<i>Totaal:</i>	<b>2,5</b>	<b>1,3</b>	<b>36,4</b>	<b>4,7</b>	<b>44,9</b>	<b>49,0</b>	<b>1,9</b>	<b>0,2</b>	<b>2,1</b>	<b>4,0</b>	<b>100,0</b>
<b>Echtgenote 45 - &lt; 65 jaar</b> .....	<b>1,7</b>	<b>1,0</b>	<b>9,3</b>	<b>1,7</b>	<b>13,7</b>	<b>50,7</b>	<b>2,6</b>	<b>0,5</b>	<b>3,1</b>	<b>32,5</b>	<b>100,0</b>
<b>Echtgenote 65 jaar en meer</b> .....	<b>0,3</b>	<b>0,2</b>	<b>0,2</b>	<b>0,1</b>	<b>0,8</b>	<b>9,0</b>	<b>0,7</b>	<b>0,2</b>	<b>0,9</b>	<b>89,3</b>	<b>100,0</b>
<b>Algemeen totaal:</b>	<b>1,3</b>	<b>0,7</b>	<b>19,0</b>	<b>2,0</b>	<b>23,0</b>	<b>35,4</b>	<b>1,9</b>	<b>0,3</b>	<b>2,2</b>	<b>39,4</b>	<b>100,0</b>

Tabel XII. — ECHTPAREN MET KIND(EREN) NAAR ONTWIKKELINGSFAZE VAN DE FAMILIEKERN, STAAT VAN WERKZAAMHEID VAN MAN EN VROUW EN AANTAL KINDEREN.

A. Absolute cijfers.

HET RIJK

ONTWIKKELINGSFAZE VAN DE FAMILIEKERN EN AANTAL KINDEREN	Man en vrouw met beroep					Alleen man met beroep	Alleen vrouw met beroep			Beide geen beroep	Al- gemeen totaal
	Vrouw helpster		Vrouw geen helpster		Totaal		Vol- ledige prestatie	Gedeel- telijke prestatie	Totaal		
	Vol- ledige prestatie	Gedeel- telijke prestatie	Vol- ledige prestatie	Gedeel- telijke prestatie							
<b>Uitsluitend kind(eren) van 0-2 jaar</b>											
1 kind .....	1 549	1 015	49 455	5 920	57 939	71 857	1 362	140	1 502	1 986	133 284
2 kinderen .....	293	227	4 954	977	6 451	19 759	128	25	153	443	26 806
3 kinderen .....	14	16	133	38	201	1 149	7	1	8	39	1 397
4 of meer kinderen .....	—	—	1	3	4	20	—	—	—	2	26
<i>Totaal:</i>	<b>1 856</b>	<b>1 258</b>	<b>54 543</b>	<b>6 938</b>	<b>64 595</b>	<b>92 785</b>	<b>1 497</b>	<b>166</b>	<b>1 663</b>	<b>2 470</b>	<b>161 513</b>
<b>Oudste kind 3-5 jaar en jongste 0-2 jaar</b>											
2 kinderen .....	705	572	10 627	2 383	14 287	36 224	182	20	202	568	51 281
3 kinderen .....	179	241	1 881	647	2 948	14 666	51	15	66	293	17 973
4 of meer kinderen .....	24	33	194	81	332	2 872	15	2	17	87	3 308
<i>Totaal:</i>	<b>908</b>	<b>846</b>	<b>12 702</b>	<b>3 111</b>	<b>17 567</b>	<b>53 762</b>	<b>248</b>	<b>37</b>	<b>285</b>	<b>948</b>	<b>72 562</b>
<b>Uitsluitend kind(eren) van 3-5 jaar</b>											
1 kind .....	1 216	746	25 998	3 498	31 458	35 027	438	43	481	736	67 702
2 kinderen .....	291	222	3 558	892	4 963	11 210	82	7	89	176	16 438
3 kinderen .....	17	8	113	51	189	726	5	—	5	13	933
4 of meer kinderen .....	—	1	4	—	5	22	—	—	—	—	27
<i>Totaal:</i>	<b>1 524</b>	<b>977</b>	<b>29 673</b>	<b>4 441</b>	<b>36 615</b>	<b>46 985</b>	<b>525</b>	<b>50</b>	<b>575</b>	<b>925</b>	<b>85 100</b>
<b>Oudste kind 6-14 jaar en jongste 0-2 jaar</b>											
2 kinderen .....	441	265	4 563	982	6 251	15 704	119	12	131	300	22 386
3 kinderen .....	454	472	3 495	1 120	5 541	24 621	155	20	175	497	30 834
4 of meer kinderen .....	366	420	2 071	878	3 735	31 335	194	25	219	1 185	36 474
<i>Totaal:</i>	<b>1 261</b>	<b>1 157</b>	<b>10 129</b>	<b>2 980</b>	<b>15 527</b>	<b>71 660</b>	<b>468</b>	<b>57</b>	<b>525</b>	<b>1 982</b>	<b>89 694</b>
<b>Oudste kind 6-14 jaar en jongste 3-5 jaar</b>											
2 kinderen .....	1 117	880	10 449	2 815	15 261	38 508	296	37	333	763	54 865
3 kinderen .....	615	596	4 193	1 586	6 990	28 832	189	32	221	619	36 662
4 of meer kinderen .....	292	396	1 839	813	3 340	21 758	182	38	220	823	26 141
<i>Totaal:</i>	<b>2 024</b>	<b>1 872</b>	<b>16 481</b>	<b>5 214</b>	<b>25 591</b>	<b>89 098</b>	<b>667</b>	<b>107</b>	<b>774</b>	<b>2 205</b>	<b>117 668</b>
<b>Uitsluitend kind(eren) van 6-14 jaar</b>											
1 kind .....	3 540	2 150	42 578	7 662	55 930	85 134	1 624	275	1 899	4 279	147 242
2 kinderen .....	2 131	1 787	16 915	4 877	25 710	63 875	821	132	953	1 869	92 407
3 kinderen .....	559	615	3 804	1 560	6 538	23 724	253	43	296	693	31 251
4 of meer kinderen .....	212	202	1 064	489	1 967	10 670	109	19	128	404	13 169
<i>Totaal:</i>	<b>6 442</b>	<b>4 754</b>	<b>64 361</b>	<b>14 588</b>	<b>90 145</b>	<b>183 403</b>	<b>2 807</b>	<b>469</b>	<b>3 276</b>	<b>7 245</b>	<b>284 069</b>
<b>Oudste kind 15-20 jaar en jongste 0-2 jaar</b>											
2 kinderen .....	32	20	255	44	351	964	29	5	34	45	1 394
3 kinderen .....	54	42	340	91	527	2 343	32	5	37	132	3 039
4 of meer kinderen .....	127	99	745	284	1 255	10 505	144	26	170	941	12 871
<i>Totaal:</i>	<b>213</b>	<b>161</b>	<b>1 340</b>	<b>419</b>	<b>2 133</b>	<b>13 812</b>	<b>205</b>	<b>36</b>	<b>241</b>	<b>1 118</b>	<b>17 304</b>
<b>Oudste kind 15-20 jaar en jongste 3-5 jaar</b>											
2 kinderen .....	85	47	592	151	875	2 592	39	11	50	133	3 650
3 kinderen .....	138	97	816	253	1 304	5 333	88	15	103	320	7 060
4 of meer kinderen .....	188	210	1 244	498	2 140	16 199	218	46	264	1 456	20 059
<i>Totaal:</i>	<b>411</b>	<b>354</b>	<b>2 652</b>	<b>902</b>	<b>4 319</b>	<b>24 124</b>	<b>345</b>	<b>72</b>	<b>417</b>	<b>1 909</b>	<b>30 769</b>
<b>Oudste kind 15-20 jaar en jongste 6-14 jaar</b>											
2 kinderen .....	1 518	995	9 773	2 796	15 082	45 180	1 012	170	1 182	3 026	64 470
3 kinderen .....	869	705	5 360	1 841	8 775	35 955	707	119	826	2 598	48 154
4 of meer kinderen .....	545	585	3 425	1 440	5 995	38 287	711	135	846	3 551	48 679
<i>Totaal:</i>	<b>2 932</b>	<b>2 285</b>	<b>18 558</b>	<b>6 077</b>	<b>29 852</b>	<b>119 422</b>	<b>2 430</b>	<b>424</b>	<b>2 854</b>	<b>9 175</b>	<b>161 303</b>

TABEL XII (vervolg)

HET RIJK

ONTWIKKELINGSFAZE VAN DE FAMILIEKERN EN AANTAL KINDEREN	Man en vrouw met beroep					Alleen man met beroep	Alleen vrouw met beroep			Beide geen beroep	Al- gemeen totaal
	Vrouw helpster		Vrouw geen helpster		Totaal		Vol- ledige prestatie	Gedeel- telijke prestatie	Totaal		
	Vol- ledige prestatie	Gedeel- telijke prestatie	Vol- ledige prestatie	Gedeel- telijke prestatie							
<b>Uitsluitend kind(eren) van 15-20 jaar</b>											
1 kind .....	3 004	1 902	24 650	4 938	34 494	82 610	2 564	487	3 051	12 342	132 497
2 kinderen .....	822	607	5 438	1 394	8 261	25 421	684	146	830	2 764	37 276
3 kinderen .....	127	96	650	207	1 080	4 398	118	26	144	532	6 154
4 of meer kinderen .....	16	20	69	35	140	690	20	4	24	76	930
<i>Totaal:</i>	<b>3 969</b>	<b>2 625</b>	<b>30 807</b>	<b>6 574</b>	<b>43 975</b>	<b>113 119</b>	<b>3 386</b>	<b>663</b>	<b>4 049</b>	<b>15 714</b>	<b>176 857</b>
<b>Oudste kind 21 jaar of ouder en jongste 0-2 jaar</b>											
2 kinderen .....	3	1	30	2	36	102	3	—	3	16	157
3 kinderen .....	4	2	26	6	38	176	3	1	4	22	240
4 of meer kinderen .....	9	9	69	22	109	986	17	3	20	197	1 312
<i>Totaal:</i>	<b>16</b>	<b>12</b>	<b>125</b>	<b>30</b>	<b>183</b>	<b>1 264</b>	<b>23</b>	<b>4</b>	<b>27</b>	<b>235</b>	<b>1 709</b>
<b>Oudste kind 21 jaar of ouder en jongste 3-5 jaar</b>											
2 kinderen .....	5	3	46	9	63	246	10	1	11	42	362
3 kinderen .....	11	6	55	16	88	515	12	1	13	76	692
4 of meer kinderen .....	40	26	162	54	282	2 855	52	13	65	488	3 690
<i>Totaal:</i>	<b>56</b>	<b>35</b>	<b>263</b>	<b>79</b>	<b>433</b>	<b>3 616</b>	<b>74</b>	<b>15</b>	<b>89</b>	<b>606</b>	<b>4 744</b>
<b>Oudste kind 21 jaar of ouder en jongste 6-14 jaar</b>											
2 kinderen .....	172	120	895	273	1 460	6 605	160	37	197	882	9 144
3 kinderen .....	227	192	1 061	333	1 813	10 060	201	55	256	1 351	13 480
4 of meer kinderen .....	304	287	1 252	501	2 344	20 771	386	96	482	3 347	26 944
<i>Totaal:</i>	<b>703</b>	<b>599</b>	<b>3 208</b>	<b>1 107</b>	<b>5 617</b>	<b>37 436</b>	<b>747</b>	<b>188</b>	<b>935</b>	<b>5 580</b>	<b>49 568</b>
<b>Oudste kind 21 jaar of ouder en jongste 15-20 jaar</b>											
2 kinderen .....	727	567	3 310	877	5 481	24 587	602	125	727	4 671	35 466
3 kinderen .....	292	233	1 055	373	1 953	11 816	259	66	325	2 439	16 533
4 of meer kinderen .....	116	124	366	147	753	6 185	112	29	141	1 475	8 554
<i>Totaal:</i>	<b>1 135</b>	<b>924</b>	<b>4 731</b>	<b>1 397</b>	<b>8 187</b>	<b>42 588</b>	<b>973</b>	<b>220</b>	<b>1 193</b>	<b>8 585</b>	<b>60 553</b>
<b>Uitsluitend kind(eren) van 21 jaar en ouder</b>											
1 kind .....	2 066	1 372	8 911	1 955	14 304	58 941	2 101	477	2 578	46 322	122 145
2 kinderen .....	364	250	956	260	1 830	10 124	261	68	329	7 602	19 885
3 kinderen .....	54	31	93	33	211	1 503	34	7	41	1 463	3 218
4 of meer kinderen .....	16	5	8	3	32	288	5	1	6	395	721
<i>Totaal:</i>	<b>2 500</b>	<b>1 658</b>	<b>9 968</b>	<b>2 251</b>	<b>16 377</b>	<b>70 856</b>	<b>2 401</b>	<b>553</b>	<b>2 954</b>	<b>55 782</b>	<b>145 969</b>
<b>Totaal</b>											
1 kind .....	11 375	7 185	151 592	23 973	194 125	333 569	8 089	1 422	9 511	65 665	602 870
2 kinderen .....	8 706	6 563	72 361	18 732	106 362	301 101	4 428	796	5 224	23 300	435 987
3 kinderen .....	3 614	3 352	23 075	8 155	38 196	165 817	2 114	406	2 520	11 087	217 620
4 of meer kinderen .....	2 255	2 417	12 513	5 248	22 433	163 443	2 165	437	2 602	14 427	202 905
<b>Algemeen totaal:</b>	<b>25 950</b>	<b>19 517</b>	<b>259 541</b>	<b>56 108</b>	<b>361 116</b>	<b>963 930</b>	<b>16 796</b>	<b>3 061</b>	<b>19 857</b>	<b>114 479</b>	<b>1 459 382</b>

TABEL XII (vervolg)

B. Percentages.

HET RIJK

ONTWIKKELINGSFAZE VAN DE FAMILIEKERN EN AANTAL KINDEREN	Man en vrouw met beroep					Alleen man met beroep	Alleen vrouw met beroep			Beide geen beroep	Al- gemeen totaal
	Vrouw helpster		Vrouw geen helpster		Totaal		Vol- ledige prestatie	Gedeel- telijke prestatie	Totaal		
	Vol- ledige prestatie	Gedeel- telijke prestatie	Vol- ledige prestatie	Gedeel- telijke prestatie							
<b>Uitsluitend kind(eren) van 0-2 jaar</b>											
1 kind .....	1,2	0,8	37,1	4,4	43,5	53,9	1,0	0,1	1,1	1,5	100,0
2 kinderen .....	1,1	0,9	18,5	3,6	24,1	73,7	0,5	0,1	0,6	1,6	100,0
3 kinderen .....	1,0	1,2	9,5	2,7	14,4	82,2	0,5	0,1	0,6	2,8	100,0
4 of meer kinderen .....	—	—	3,9	11,5	15,4	76,9	—	—	—	7,7	100,0
<b>Totaal:</b>	<b>1,1</b>	<b>0,8</b>	<b>33,8</b>	<b>4,3</b>	<b>40,0</b>	<b>57,5</b>	<b>0,9</b>	<b>0,1</b>	<b>1,0</b>	<b>1,5</b>	<b>100,0</b>
<b>Oudste kind 3-5 jaar en jongste 0-2 jaar</b>											
2 kinderen .....	1,4	1,1	20,7	4,7	27,9	70,6	0,4	0,0	0,4	1,1	100,0
3 kinderen .....	1,0	1,3	10,5	3,6	16,4	81,6	0,3	0,1	0,4	1,6	100,0
4 of meer kinderen .....	0,7	1,0	5,9	2,4	10,0	86,8	0,5	0,1	0,6	2,6	100,0
<b>Totaal:</b>	<b>1,2</b>	<b>1,2</b>	<b>17,5</b>	<b>4,3</b>	<b>24,2</b>	<b>74,1</b>	<b>0,3</b>	<b>0,1</b>	<b>0,4</b>	<b>1,3</b>	<b>100,0</b>
<b>Uitsluitend kind(eren) van 3-5 jaar</b>											
1 kind .....	1,8	1,1	38,4	5,2	46,5	51,7	0,6	0,1	0,7	1,1	100,0
2 kinderen .....	1,8	1,4	21,6	5,4	30,2	68,2	0,5	0,0	0,5	1,1	100,0
3 kinderen .....	1,8	0,9	12,1	5,5	20,3	77,8	0,5	—	0,5	1,4	100,0
4 of meer kinderen .....	—	3,7	14,8	—	18,5	81,5	—	—	—	—	100,0
<b>Totaal:</b>	<b>1,8</b>	<b>1,1</b>	<b>34,9</b>	<b>5,2</b>	<b>43,0</b>	<b>55,2</b>	<b>0,6</b>	<b>0,1</b>	<b>0,7</b>	<b>1,1</b>	<b>100,0</b>
<b>Oudste kind 6-14 jaar en jongste 0-2 jaar</b>											
2 kinderen .....	2,0	1,2	20,3	4,4	27,9	70,2	0,5	0,1	0,6	1,3	100,0
3 kinderen .....	1,5	1,5	11,3	3,6	17,9	79,9	0,5	0,1	0,6	1,6	100,0
4 of meer kinderen .....	1,0	1,2	5,7	2,4	10,3	85,9	0,5	0,1	0,6	3,2	100,0
<b>Totaal:</b>	<b>1,4</b>	<b>1,3</b>	<b>11,3</b>	<b>3,3</b>	<b>17,3</b>	<b>79,9</b>	<b>0,5</b>	<b>0,1</b>	<b>0,6</b>	<b>2,2</b>	<b>100,0</b>
<b>Oudste kind 6-14 jaar en jongste 3-5 jaar</b>											
2 kinderen .....	2,0	1,6	19,0	5,2	27,8	70,2	0,5	0,1	0,6	1,4	100,0
3 kinderen .....	1,7	1,6	11,5	4,3	19,1	78,6	0,5	0,1	0,6	1,7	100,0
4 of meer kinderen .....	1,1	1,5	7,1	3,1	12,8	83,2	0,7	0,2	0,9	3,1	100,0
<b>Totaal:</b>	<b>1,7</b>	<b>1,6</b>	<b>14,0</b>	<b>4,4</b>	<b>21,7</b>	<b>75,7</b>	<b>0,6</b>	<b>0,1</b>	<b>0,7</b>	<b>1,9</b>	<b>100,0</b>
<b>Uitsluitend kind(eren) van 6-14 jaar</b>											
1 kind .....	2,4	1,5	28,9	5,2	38,0	57,8	1,1	0,2	1,3	2,9	100,0
2 kinderen .....	2,3	1,9	18,3	5,3	27,8	69,2	0,9	0,1	1,0	2,0	100,0
3 kinderen .....	1,8	2,0	12,2	5,0	21,0	75,9	0,8	0,1	0,9	2,2	100,0
4 of meer kinderen .....	1,6	1,5	8,1	3,7	14,9	81,0	0,8	0,2	1,0	3,1	100,0
<b>Totaal:</b>	<b>2,3</b>	<b>1,7</b>	<b>22,6</b>	<b>5,1</b>	<b>31,7</b>	<b>64,6</b>	<b>1,0</b>	<b>0,2</b>	<b>1,2</b>	<b>2,5</b>	<b>100,0</b>
<b>Oudste kind 15-20 jaar en jongste 0-2 jaar</b>											
2 kinderen .....	2,3	1,4	18,3	3,2	25,2	69,2	2,1	0,3	2,4	3,2	100,0
3 kinderen .....	1,8	1,4	11,2	3,0	17,4	77,1	1,0	0,2	1,2	4,3	100,0
4 of meer kinderen .....	1,0	0,8	5,8	2,2	9,8	81,6	1,1	0,2	1,3	7,3	100,0
<b>Totaal:</b>	<b>1,2</b>	<b>0,9</b>	<b>7,8</b>	<b>2,4</b>	<b>12,3</b>	<b>79,8</b>	<b>1,2</b>	<b>0,2</b>	<b>1,4</b>	<b>6,5</b>	<b>100,0</b>
<b>Oudste kind 15-20 jaar en jongste 3-5 jaar</b>											
2 kinderen .....	2,3	1,3	16,2	4,2	24,0	71,0	1,1	0,3	1,4	3,6	100,0
3 kinderen .....	2,0	1,4	11,5	3,6	18,5	75,5	1,3	0,2	1,5	4,5	100,0
4 of meer kinderen .....	0,9	1,0	6,2	2,5	10,6	80,8	1,1	0,2	1,3	7,3	100,0
<b>Totaal:</b>	<b>1,3</b>	<b>1,2</b>	<b>8,6</b>	<b>2,9</b>	<b>14,0</b>	<b>78,4</b>	<b>1,1</b>	<b>0,3</b>	<b>1,4</b>	<b>6,2</b>	<b>100,0</b>
<b>Oudste kind 15-20 jaar en jongste 6-14 jaar</b>											
2 kinderen .....	2,4	1,5	15,2	4,3	23,4	70,1	1,6	0,2	1,8	4,7	100,0
3 kinderen .....	1,8	1,5	11,1	3,8	18,2	74,7	1,5	0,2	1,7	5,4	100,0
4 of meer kinderen .....	1,1	1,2	7,0	3,0	12,3	78,7	1,4	0,3	1,7	7,3	100,0
<b>Totaal:</b>	<b>1,8</b>	<b>1,4</b>	<b>11,5</b>	<b>3,8</b>	<b>18,5</b>	<b>74,0</b>	<b>1,5</b>	<b>0,3</b>	<b>1,8</b>	<b>5,7</b>	<b>100,0</b>

TABEL XII (vervolg)

HET RIJK

ONTWIKKELINGSFAZE VAN DE FAMILIEKERN EN AANTAL KINDEREN	Man en vrouw met beroep					Alleen man met beroep	Alleen vrouw met beroep			Beide geen beroep	Al- gemeen totaal
	Vrouw helpster		Vrouw geen helpster		Totaal		Vol- ledige prestatie	Gedeel- telijke prestatie	Totaal		
	Vol- ledige prestatie	Gedeel- telijke prestatie	Vol- ledige prestatie	Gedeel- telijke prestatie							
<b>Uitsluitend kind(eren) van 15-20 jaar</b>											
1 kind .....	2,3	1,4	18,6	3,7	26,0	62,4	1,9	0,4	2,3	9,3	100,0
2 kinderen .....	2,2	1,6	14,6	3,8	22,2	68,2	1,8	0,4	2,2	7,4	100,0
3 kinderen .....	2,1	1,6	10,5	3,4	17,6	71,5	1,9	0,4	2,3	8,6	100,0
4 of meer kinderen .....	1,7	2,2	7,4	3,8	15,1	74,2	2,2	0,4	2,6	8,1	100,0
<i>Totaal:</i>	<b>2,2</b>	<b>1,5</b>	<b>17,4</b>	<b>3,7</b>	<b>24,8</b>	<b>64,0</b>	<b>1,9</b>	<b>0,4</b>	<b>2,3</b>	<b>8,9</b>	<b>100,0</b>
<b>Oudste kind 21 jaar of ouder en jongste 0-2 jaar</b>											
2 kinderen .....	1,9	0,6	19,1	1,3	22,9	65,0	1,9	—	1,9	10,2	100,0
3 kinderen .....	1,7	0,8	10,8	2,5	15,8	73,3	1,3	0,4	1,7	9,2	100,0
4 of meer kinderen .....	0,7	0,7	5,2	1,7	8,3	75,2	1,3	0,2	1,5	15,0	100,0
<i>Totaal:</i>	<b>0,9</b>	<b>0,7</b>	<b>7,3</b>	<b>1,8</b>	<b>10,7</b>	<b>74,0</b>	<b>1,4</b>	<b>0,2</b>	<b>1,6</b>	<b>13,7</b>	<b>100,0</b>
<b>Oudste kind 21 jaar of ouder en jongste 3-5 jaar</b>											
2 kinderen .....	1,4	0,8	12,7	2,5	17,4	68,0	2,7	0,3	3,0	11,6	100,0
3 kinderen .....	1,6	0,9	7,9	2,3	12,7	74,4	1,7	0,2	1,9	11,0	100,0
4 of meer kinderen .....	1,1	0,7	4,4	1,4	7,6	77,4	1,4	0,4	1,8	13,2	100,0
<i>Totaal:</i>	<b>1,2</b>	<b>0,7</b>	<b>5,5</b>	<b>1,7</b>	<b>9,1</b>	<b>76,2</b>	<b>1,6</b>	<b>0,3</b>	<b>1,9</b>	<b>12,8</b>	<b>100,0</b>
<b>Oudste kind 21 jaar of ouder en jongste 6-14 jaar</b>											
2 kinderen .....	1,9	1,3	9,8	3,0	16,0	72,2	1,8	0,4	2,2	9,6	100,0
3 kinderen .....	1,7	1,4	7,9	2,5	13,5	74,6	1,5	0,4	1,9	10,0	100,0
4 of meer kinderen .....	1,1	1,1	4,6	1,9	8,7	77,1	1,4	0,4	1,8	12,4	100,0
<i>Totaal:</i>	<b>1,4</b>	<b>1,2</b>	<b>6,5</b>	<b>2,2</b>	<b>11,3</b>	<b>75,5</b>	<b>1,5</b>	<b>0,4</b>	<b>1,9</b>	<b>11,3</b>	<b>100,0</b>
<b>Oudste kind 21 jaar of ouder en jongste 15-20 jaar</b>											
2 kinderen .....	2,1	1,6	9,3	2,5	15,5	69,3	1,7	0,3	2,0	13,2	100,0
3 kinderen .....	1,8	1,4	6,4	2,2	11,8	71,5	1,6	0,4	2,0	14,7	100,0
4 of meer kinderen .....	1,4	1,4	4,3	1,7	8,8	72,3	1,3	0,3	1,6	17,3	100,0
<i>Totaal:</i>	<b>1,9</b>	<b>1,5</b>	<b>7,8</b>	<b>2,3</b>	<b>13,5</b>	<b>70,3</b>	<b>1,6</b>	<b>0,4</b>	<b>2,0</b>	<b>14,2</b>	<b>100,0</b>
<b>Uitsluitend kind(eren) van 21 jaar en ouder</b>											
1 kind .....	1,7	1,1	7,3	1,6	11,7	48,3	1,7	0,4	2,1	37,9	100,0
2 kinderen .....	1,8	1,3	4,8	1,3	9,2	50,9	1,3	0,4	1,7	38,2	100,0
3 kinderen .....	1,7	1,0	2,9	1,0	6,6	46,7	1,1	0,2	1,3	45,4	100,0
4 of meer kinderen .....	2,2	0,7	1,1	0,4	4,4	40,0	0,7	0,1	0,8	54,8	100,0
<i>Totaal:</i>	<b>1,7</b>	<b>1,1</b>	<b>6,8</b>	<b>1,6</b>	<b>11,2</b>	<b>48,6</b>	<b>1,6</b>	<b>0,4</b>	<b>2,0</b>	<b>38,2</b>	<b>100,0</b>
<b>Totaal</b>											
1 kind .....	1,9	1,2	25,1	4,0	32,2	55,3	1,4	0,2	1,6	10,9	100,0
2 kinderen .....	2,0	1,5	16,6	4,3	24,4	69,1	1,0	0,2	1,2	5,3	100,0
3 kinderen .....	1,7	1,5	10,6	3,7	17,5	76,2	1,0	0,2	1,2	5,1	100,0
4 of meer kinderen .....	1,1	1,2	6,2	2,6	11,1	80,5	1,1	0,2	1,3	7,1	100,0
<b>Algemeen totaal:</b>	<b>1,8</b>	<b>1,3</b>	<b>17,8</b>	<b>3,8</b>	<b>24,7</b>	<b>66,1</b>	<b>1,2</b>	<b>0,2</b>	<b>1,4</b>	<b>7,8</b>	<b>100,0</b>



Tabel XIII. — VADER MET KIND(EREN) NAAR ONTWIKKELINGSFAZE VAN DE FAMILIEKERN, STAAT VAN WERKZAAMHEID VAN DE VADER EN AANTAL KINDEREN.

HET RIJK

ONTWIKKELINGSFAZE VAN DE FAMILIEKERN	Man met beroep met					Man zonder beroep met					Al- gemeen totaal
	1 kind	2 kin- deren	3 kin- deren	4 of meer kinderen	Totaal	1 kind	2 kin- deren	3 kin- deren	4 of meer kinderen	Totaal	
<b>A. Absolute cijfers.</b>											
Uitsluitend kind(eren) van 0-2 jaar .....	1 438	247	18	—	1 703	165	24	1	—	190	1 893
Oudste kind 3-5 jaar en jongste 0-2 jaar .....	1	393	157	35	586	—	35	16	8	59	645
Uitsluitend kind(eren) van 3-5 jaar .....	1 390	231	11	—	1 632	134	13	2	—	149	1 781
Oudste kind 6-14 jaar en jongste 0-2 jaar .....	—	197	250	379	826	—	15	19	36	70	896
Oudste kind 6-14 jaar en jongste 3-5 jaar .....	—	665	400	317	1 382	—	42	51	41	134	1 516
Uitsluitend kind(eren) van 6-14 jaar .....	4 687	1 730	497	204	7 118	556	168	81	29	834	7 952
Oudste kind 15-20 jaar en jongste 0-2 jaar .....	—	50	33	115	198	—	5	8	34	47	245
Oudste kind 15-20 jaar en jongste 3-5 jaar .....	—	61	83	253	397	—	8	13	52	73	470
Oudste kind 15-20 jaar en jongste 6-14 jaar .....	—	1 377	890	866	3 133	—	227	177	232	636	3 769
Uitsluitend kind(eren) van 15-20 jaar .....	5 155	1 113	168	21	6 457	1 374	256	49	6	1 685	8 142
Oudste kind 21 jaar of ouder en jongste 0-2 jaar .....	—	100	7	13	120	—	11	4	6	21	141
Oudste kind 21 jaar of ouder en jongste 3-5 jaar .....	—	76	12	38	126	—	6	3	20	29	155
Oudste kind 21 jaar of ouder en jongste 6-14 jaar .....	—	314	236	495	1 045	—	68	81	161	310	1 355
Oudste kind 21 jaar of ouder en jongste 15-20 jaar .....	—	1 096	416	216	1 728	—	450	184	119	753	2 481
Uitsluitend kind(eren) van 21 jaar en ouder .....	4 408	798	115	28	5 349	14 258	2 259	392	131	17 040	22 389
<i>Totaal:</i>	<b>17 079</b>	<b>8 448</b>	<b>3 293</b>	<b>2 980</b>	<b>31 800</b>	<b>16 487</b>	<b>3 587</b>	<b>1 081</b>	<b>875</b>	<b>22 030</b>	<b>53 830</b>
<b>B. Percentages.</b>											
Uitsluitend kind(eren) van 0-2 jaar .....	76,0	13,1	0,9	—	90,0	8,7	1,3	0,0	—	10,0	100,0
Oudste kind 3-5 jaar en jongste 0-2 jaar .....	0,2	60,9	24,4	5,4	90,9	—	5,4	2,5	1,2	9,1	100,0
Uitsluitend kind(eren) van 3-5 jaar .....	78,0	13,0	0,6	—	91,6	7,5	0,8	0,1	—	8,4	100,0
Oudste kind 6-14 jaar en jongste 0-2 jaar .....	—	22,0	27,9	42,3	92,2	—	1,7	2,1	4,0	7,8	100,0
Oudste kind 6-14 jaar en jongste 3-5 jaar .....	—	43,9	26,4	20,9	91,2	—	2,8	3,3	2,7	8,8	100,0
Uitsluitend kind(eren) van 6-14 jaar .....	58,9	21,8	6,2	2,6	89,5	7,0	2,1	1,0	0,4	10,5	100,0
Oudste kind 15-20 jaar en jongste 0-2 jaar .....	—	20,4	13,5	46,9	80,8	—	2,0	3,3	13,9	19,2	100,0
Oudste kind 15-20 jaar en jongste 3-5 jaar .....	—	13,0	17,7	53,8	84,5	—	1,7	2,8	11,0	15,5	100,0
Oudste kind 15-20 jaar en jongste 6-14 jaar .....	—	36,5	23,6	23,0	83,1	—	6,0	4,7	6,2	16,9	100,0
Uitsluitend kind(eren) van 15-20 jaar .....	63,3	13,7	2,1	0,2	79,3	16,9	3,1	0,6	0,1	20,7	100,0
Oudste kind 21 jaar of ouder en jongste 0-2 jaar .....	—	70,9	5,0	9,2	85,1	—	7,8	2,8	4,3	14,9	100,0
Oudste kind 21 jaar of ouder en jongste 3-5 jaar .....	—	49,0	7,8	24,5	81,3	—	3,9	1,9	12,9	18,7	100,0
Oudste kind 21 jaar of ouder en jongste 6-14 jaar .....	—	23,2	17,4	36,5	77,1	—	5,0	6,0	11,9	22,9	100,0
Oudste kind 21 jaar of ouder en jongste 15-20 jaar .....	—	44,2	16,8	8,7	69,7	—	18,1	7,4	4,8	30,3	100,0
Uitsluitend kind(eren) van 21 jaar en ouder .....	19,7	3,6	0,5	0,1	23,9	63,7	10,1	1,7	0,6	76,1	100,0
<i>Totaal:</i>	<b>31,7</b>	<b>15,7</b>	<b>6,1</b>	<b>5,6</b>	<b>59,1</b>	<b>30,6</b>	<b>6,7</b>	<b>2,0</b>	<b>1,6</b>	<b>40,9</b>	<b>100,0</b>

Tabel XIV. — MOEDER MET KIND(EREN) NAAR ONTWIKKELINGSFAZE VAN DE FAMILIEKERN, STAAT VAN WERKZAAMHEID VAN DE MOEDER EN AANTAL KINDEREN.

HET RIJK

ONTWIKKELINGSFAZE VAN DE FAMILIEKERN EN AANTAL KINDEREN	Moeder met beroep			Vrouw zonder beroep	Al- gemeen totaal	Moeder met beroep			Vrouw zonder beroep	Al- gemeen totaal
	Vol- ledige prestatie	Gedeel- telijke prestatie	Totaal			Vol- ledige prestatie	Gedeel- telijke prestatie	Totaal		
	<b>A. Absolute cijfers.</b>					<b>B. Percentages.</b>				
<b>Uitsluitend kind(eren) van 0-2 jaar</b>										
1 kind .....	2 803	194	2 997	2 327	5 324	52,7	3,6	56,3	43,7	100,0
2 kinderen .....	226	24	250	445	695	32,5	3,5	36,0	64,0	100,0
3 kinderen .....	8	—	8	16	24	33,3	—	33,3	66,7	100,0
<i>Totaal:</i>	<b>3 037</b>	<b>218</b>	<b>3 255</b>	<b>2 788</b>	<b>6 043</b>	<b>50,3</b>	<b>3,6</b>	<b>53,9</b>	<b>46,1</b>	<b>100,0</b>
<b>Oudste kind 3-5 jaar en jongste 0-2 jaar</b>										
2 kinderen .....	545	56	601	840	1 441	37,8	3,9	41,7	58,3	100,0
3 kinderen .....	107	13	120	329	449	23,8	2,9	26,7	73,3	100,0
4 of meer kinderen .....	15	—	15	77	92	16,3	—	16,3	83,7	100,0
<i>Totaal:</i>	<b>667</b>	<b>69</b>	<b>736</b>	<b>1 246</b>	<b>1 982</b>	<b>33,6</b>	<b>3,5</b>	<b>37,1</b>	<b>62,9</b>	<b>100,0</b>
<b>Uitsluitend kind(eren) van 3-5 jaar</b>										
1 kind .....	2 858	277	3 135	1 698	4 833	59,2	5,7	64,9	35,1	100,0
2 kinderen .....	324	42	366	335	701	46,2	6,0	52,2	47,8	100,0
3 kinderen .....	14	1	15	22	37	37,8	2,7	40,5	59,5	100,0
<i>Totaal:</i>	<b>3 196</b>	<b>320</b>	<b>3 516</b>	<b>2 055</b>	<b>5 571</b>	<b>57,4</b>	<b>5,7</b>	<b>63,1</b>	<b>36,9</b>	<b>100,0</b>
<b>Oudste kind 6-14 jaar en jongste 0-2 jaar</b>										
2 kinderen .....	404	42	446	468	914	44,2	4,6	48,8	51,2	100,0
3 kinderen .....	294	41	335	610	945	31,1	4,3	35,4	64,6	100,0
4 of meer kinderen .....	275	37	312	937	1 249	22,0	3,0	25,0	75,0	100,0
<i>Totaal:</i>	<b>973</b>	<b>120</b>	<b>1 093</b>	<b>2 015</b>	<b>3 108</b>	<b>31,3</b>	<b>3,9</b>	<b>35,2</b>	<b>64,8</b>	<b>100,0</b>
<b>Oudste kind 6-14 jaar en jongste 3-5 jaar</b>										
2 kinderen .....	1 020	133	1 153	1 087	2 240	45,5	6,0	51,5	48,5	100,0
3 kinderen .....	468	91	559	845	1 404	33,3	6,5	39,8	60,2	100,0
4 of meer kinderen .....	238	39	277	704	981	24,2	4,0	28,2	71,8	100,0
<i>Totaal:</i>	<b>1 726</b>	<b>263</b>	<b>1 989</b>	<b>2 636</b>	<b>4 625</b>	<b>37,3</b>	<b>5,7</b>	<b>43,0</b>	<b>57,0</b>	<b>100,0</b>
<b>Uitsluitend kind(eren) van 6-14 jaar</b>										
1 kind .....	7 419	854	8 273	5 736	14 009	53,0	6,1	59,1	40,9	100,0
2 kinderen .....	2 447	350	2 797	2 590	5 387	45,4	6,5	51,9	48,1	100,0
3 kinderen .....	618	118	736	923	1 659	37,3	7,1	44,4	55,6	100,0
4 of meer kinderen .....	176	36	212	409	621	28,3	5,8	34,1	65,9	100,0
<i>Totaal:</i>	<b>10 660</b>	<b>1 358</b>	<b>12 018</b>	<b>9 658</b>	<b>21 676</b>	<b>49,2</b>	<b>6,2</b>	<b>55,4</b>	<b>44,6</b>	<b>100,0</b>
<b>Oudste kind 15-20 jaar en jongste 0-2 jaar</b>										
2 kinderen .....	56	3	59	72	131	42,7	2,3	45,0	55,0	100,0
3 kinderen .....	50	6	56	122	178	28,1	3,4	31,5	68,5	100,0
4 of meer kinderen .....	97	26	123	476	599	16,2	4,3	20,5	79,5	100,0
<i>Totaal:</i>	<b>203</b>	<b>35</b>	<b>238</b>	<b>670</b>	<b>908</b>	<b>22,4</b>	<b>3,8</b>	<b>26,2</b>	<b>73,8</b>	<b>100,0</b>
<b>Oudste kind 15-20 jaar en jongste 3-5 jaar</b>										
2 kinderen .....	94	8	102	125	227	41,4	3,5	44,9	55,1	100,0
3 kinderen .....	115	14	129	226	355	32,4	3,9	36,3	63,7	100,0
4 of meer kinderen .....	204	45	249	738	987	20,7	4,5	25,2	74,8	100,0
<i>Totaal:</i>	<b>413</b>	<b>67</b>	<b>480</b>	<b>1 089</b>	<b>1 569</b>	<b>26,3</b>	<b>4,3</b>	<b>30,6</b>	<b>69,4</b>	<b>100,0</b>

TABEL XIV (vervolg)

HET RIJK

ONTWIKKELINGSFAZE VAN DE FAMILIEKERN EN AANTAL KINDEREN	Moeder met beroep			Vrouw zonder beroep	Al- gemeen totaal	Moeder met beroep			Vrouw zonder beroep	Al- gemeen totaal
	Vol- ledige prestatie	Gedeel- telijke prestatie	Totaal			Vol- ledige prestatie	Gedeel- telijke prestatie	Totaal		
	<b>A. Absolute cijfers.</b>					<b>B. Percentages.</b>				
<b>Oudste kind 15-20 jaar en jongste 6-14 jaar</b>										
2 kinderen .....	1 726	285	2 011	2 832	4 843	35,6	5,9	41,5	58,5	100,0
3 kinderen .....	1 019	190	1 209	2 242	3 451	29,5	5,5	35,0	65,0	100,0
4 of meer kinderen .....	700	167	867	2 379	3 246	21,6	5,1	26,7	73,3	100,0
<i>Totaal:</i>	<b>3 445</b>	<b>642</b>	<b>4 087</b>	<b>7 453</b>	<b>11 540</b>	<b>29,8</b>	<b>5,6</b>	<b>35,4</b>	<b>64,6</b>	<b>100,0</b>
<b>Uitsluitend kind(eren) van 15-20 jaar</b>										
1 kind .....	6 554	900	7 454	10 526	17 980	36,5	5,0	41,5	58,5	100,0
2 kinderen .....	1 357	219	1 576	2 422	3 998	33,9	5,5	39,4	60,6	100,0
3 kinderen .....	188	31	219	451	670	28,1	4,6	32,7	67,3	100,0
4 of meer kinderen .....	33	1	34	65	99	33,3	1,0	34,3	65,7	100,0
<i>Totaal:</i>	<b>8 132</b>	<b>1 151</b>	<b>9 283</b>	<b>13 464</b>	<b>22 747</b>	<b>35,7</b>	<b>5,1</b>	<b>40,8</b>	<b>59,2</b>	<b>100,0</b>
<b>Oudste kind 21 jaar of ouder en jongste 0-2 jaar</b>										
2 kinderen .....	49	2	51	40	91	53,8	2,2	56,0	44,0	100,0
3 kinderen .....	7	—	7	18	25	28,0	—	28,0	72,0	100,0
4 of meer kinderen .....	17	—	17	78	95	17,9	—	17,9	82,1	100,0
<i>Totaal:</i>	<b>73</b>	<b>2</b>	<b>75</b>	<b>136</b>	<b>211</b>	<b>34,6</b>	<b>0,9</b>	<b>35,5</b>	<b>64,5</b>	<b>100,0</b>
<b>Oudste kind 21 jaar of ouder en jongste 3-5 jaar</b>										
2 kinderen .....	27	3	30	44	74	36,5	4,0	40,5	59,5	100,0
3 kinderen .....	19	4	23	49	72	26,4	5,5	31,9	68,1	100,0
4 of meer kinderen .....	28	11	39	194	233	12,0	4,7	16,7	83,3	100,0
<i>Totaal:</i>	<b>74</b>	<b>18</b>	<b>92</b>	<b>287</b>	<b>379</b>	<b>19,5</b>	<b>4,8</b>	<b>24,3</b>	<b>75,7</b>	<b>100,0</b>
<b>Oudste kind 21 jaar of ouder en jongste 6-14 jaar</b>										
2 kinderen .....	262	38	300	715	1 015	25,8	3,8	29,6	70,4	100,0
3 kinderen .....	219	46	265	979	1 244	17,6	3,7	21,3	78,7	100,0
4 of meer kinderen .....	351	83	434	1 779	2 213	15,9	3,7	19,6	80,4	100,0
<i>Totaal:</i>	<b>832</b>	<b>167</b>	<b>999</b>	<b>3 473</b>	<b>4 472</b>	<b>18,6</b>	<b>3,7</b>	<b>22,3</b>	<b>77,7</b>	<b>100,0</b>
<b>Oudste kind 21 jaar of ouder en jongste 15-20 jaar</b>										
2 kinderen .....	1 140	189	1 329	3 628	4 957	23,0	3,8	26,8	73,2	100,0
3 kinderen .....	409	90	499	1 748	2 247	18,2	4,0	22,2	77,8	100,0
4 of meer kinderen .....	212	38	250	923	1 173	18,1	3,2	21,3	78,7	100,0
<i>Totaal:</i>	<b>1 761</b>	<b>317</b>	<b>2 078</b>	<b>6 299</b>	<b>8 377</b>	<b>21,0</b>	<b>3,8</b>	<b>24,8</b>	<b>75,2</b>	<b>100,0</b>
<b>Uitsluitend kind(eren) van 21 jaar en ouder</b>										
1 kind .....	5 918	982	6 900	62 452	69 352	8,5	1,4	9,9	90,1	100,0
2 kinderen .....	782	134	916	8 945	9 861	7,9	1,4	9,3	90,7	100,0
3 kinderen .....	137	28	165	1 567	1 732	7,9	1,6	9,5	90,5	100,0
4 of meer kinderen .....	50	6	56	440	496	10,1	1,2	11,3	88,7	100,0
<i>Totaal:</i>	<b>6 887</b>	<b>1 150</b>	<b>8 037</b>	<b>73 404</b>	<b>81 441</b>	<b>8,5</b>	<b>1,4</b>	<b>9,9</b>	<b>90,1</b>	<b>100,0</b>
<b>Totaal</b>										
1 kind .....	25 552	3 207	28 759	82 739	111 498	22,9	2,9	25,8	74,2	100,0
2 kinderen .....	10 459	1 528	11 987	24 588	36 575	28,6	4,2	32,8	67,2	100,0
3 kinderen .....	3 672	673	4 345	10 147	14 492	25,3	4,7	30,0	70,0	100,0
4 of meer kinderen .....	2 396	489	2 885	9 199	12 084	19,8	4,1	23,9	76,1	100,0
<b>Algemeen totaal:</b>	<b>42 079</b>	<b>5 897</b>	<b>47 976</b>	<b>126 673</b>	<b>174 649</b>	<b>24,1</b>	<b>3,4</b>	<b>27,5</b>	<b>72,5</b>	<b>100,0</b>

**LIJST VAN TABELLEN BETREFFENDE DE VOLKSTELLING OP 31 DECEMBER 1970 (1)**

(omvat alleen de tabellen over de gezinnen en familiekernen)

N <sup>r</sup> van de tabel	BENAMING VAN DE TABEL	Geografische eenheid waarvoor de tabellen worden opgesteld (2)
05.01 A	Private gezinnen naar grootte en gezinstype en geslacht van het gezinshoofd .....	C.A.P.R.T.
05.01 B	Private gezinnen naar grootte en geslacht, leeftijd en burgerlijke staat van het gezinshoofd	C.A.P.R.T.
05.02	Collectieve gezinnen naar grootte en gezinstype .....	C.A.P.R.T.
05.03	Private gezinnen naar gezinstype, geslacht, leeftijd en burgerlijke staat van het gezinshoofd	A.P.R.T.
05.04	Private gezinnen naar grootte, geslacht, leeftijd en burgerlijke staat van het gezinshoofd .	A.P.R.T.
05.06	Private gezinnen naar grootte en naar beroepsgroep, positie in het bedrijf en geslacht van het gezinshoofd .....	A.P.R.T.
05.07	Private gezinnen naar leeftijdsgroep, beroepsgroep en geslacht van het gezinshoofd .....	A.P.R.T.
05.08	Private gezinnen naar grootte en naar staat van werkzaamheid, nationaliteit en geslacht van het gezinshoofd .....	A.P.R.T.
05.09	Private gezinnen naar grootte en naar bedrijfsklassen en nationaliteit van het gezinshoofd (werkende beroepsbevolking) .....	A.P.R.T.
05.10	Private gezinnen naar grootte en het aantal werkende of werkloze gezinsleden .....	A.P.R.T.
05.11	Private gezinnen naar grootte, het aantal gezinsleden met een beroep of ambt als voornaamste bron van levensonderhoud en het aantal gezinsleden ten laste .....	A.P.R.T.
06.01	Familiekernen naar aantal kinderen, type en gezinstype waarvan zij deel uitmaken .....	C.A.P.R.T.
06.02	Kinderloze echtparen naar ontwikkelingsfase van de familiekern en staat van werkzaamheid van man en vrouw .....	A.P.R.T.
06.03	Echtparen met kind(eren) naar ontwikkelingsfase van de familiekern, staat van werkzaamheid van man en vrouw en aantal kinderen .....	A.P.R.T.
06.04	Vader met kind(eren) naar ontwikkelingsfase van de familiekern, staat van werkzaamheid van de vader en het aantal kinderen .....	A.P.R.T.
06.05	Moeder met kind(eren) naar ontwikkelingsfase van de familiekern, staat van werkzaamheid van de moeder en het aantal kinderen .....	A.P.R.T.
06.06	Familiekernen naar aantal kinderen, leden met een beroep of ambt als voornaamste bron van levensonderhoud en het aantal leden ten laste .....	A.P.R.T.
06.07	Echtparen met of zonder kind(eren) naar aantal kinderen en leeftijdsgroepen vln het familiehoofd .....	A.P.R.T.
06.08	Vader of moeder met kind(eren) naar aantal kinderen, burgerlijke staat en leeftijdsgroepen van het familiehoofd .....	A.P.R.T.

(1) Van de tabellen kunnen fotocopiën worden bekomen tegen 5 F per bladzijde.

(2) C = gemeente; A = arrondissement; P = provincie; R = Rijk; T = taalgebied.

