

Algemene Volks- en Woningtelling op 1 maart 1981

DEEL 6 - GEZINNEN EN FAMILIEKERNEN

A. RIJK, GEWESTEN, PROVINCIES EN ARRONDISSEMENTEN






NATIONAAL INSTITUUT VOOR DE STATISTIEK

KONINKRIJK BELGIE

MINISTERIE VAN ECONOMISCHE ZAKEN



V O L K S T E L L I N G

DEEL 6 - GEZINNEN EN FAMILIEKERNEN

A. RIJK, GEWESTEN, PROVINCIES EN ARRONDISSEMENTEN

Verkrijgbaar bij het **NATIONAAL INSTITUUT VOOR DE STATISTIEK**

Leuvenseweg, 44 - 1000 Brussel
Rubenslei, 2 - 2018 Antwerpen
Coupure Rechts, 620 - 9000 Gent

België : 350 F
Buitenland : 400 BF

Postrekening Nr 000 - 2005886 - 23 van het NIS,
Leuvenseweg, 44 - 1000 Brussel

Auteursrecht voorbehouden

Het reproduceren van de inhoud van deze publicatie is niet toegelaten, noch geheel, noch gedeeltelijk, noch in de oorspronkelijke, noch in bewerkte vorm, tenzij met schriftelijke machtiging vanwege het **Nationaal Instituut voor de Statistiek**.

Het gebruiken van de inhoud van deze publicatie als toelichting of bewijsvoering in een artikel, een boekbespreking of een boek is toegestaan, mits de bron duidelijk en nauwkeurig wordt vermeld.

INHOUDSOPGAVE

DEFINITIES

| | |
|---|---|
| 1. Gezin | 7 |
| 2. Referentiepersoon in het gezin | 7 |
| 3. Familiekern | 7 |

METHODOLOGIE

| | |
|---|----|
| Hoofdstuk I – Vergelijking met de vorige tellingen | 9 |
| Hoofdstuk II – Private gezinnen | 17 |
| 1. Vergelijking | 17 |
| 2. Private gezinnen naar grootte van het gezin | 17 |
| 3. Referentiepersonen van de private gezinnen | 17 |
| 4. Private gezinnen naar gezinstype | 24 |
| 5. Alleenstaanden | 24 |
| 6. Private gezinnen naar nationaliteit van de referentiepersoon | 24 |
| 7. Bevolking van de private gezinnen volgens leeftijdsklasse en verwantschap met de referentiepersoon | 51 |
| Hoofdstuk III – Collectieve gezinnen | 57 |
| Hoofdstuk IV – Familiekernen | 69 |
| Hoofdstuk V – Activiteit van de referentiepersoon van de private gezinnen | 79 |

TABELLEN TUSSEN DE TEKST

| | |
|--|----|
| 1. Evolutie van het aantal en van de gemiddelde grootte van de gezinnen | 9 |
| 2. Aantal gezinnen per provincie en gewest in 1947, 1961, 1970 en 1981 | 11 |
| 3. Vergelijking per provincie en gewest van de evolutie van de totale bevolking van de gezinnen tussen 1970 en 1981 | 12 |
| 4. Evolutie van het aantal en de bewoners van de private en collectieve gezinnen | 19 |
| 5. Private gezinnen naar gezinsgrootte in 1961-1970 en 1981 | 19 |
| 6. Private gezinnen naar grootte per provincie en gewest-vergelijking tussen 1970 en 1981 | 20 |
| 7. Grootte van de private gezinnen in 1981 | 21 |
| 8. Indeling van de referentiepersonen naar geslacht en burgerlijke staat in 1947, 1961, 1970 en 1981 | 22 |
| 9. Referentiepersonen naar geslacht en leeftijdsgroep in 1970 en 1981 – Totale bevolking – | 22 |
| 10. Verdeling van de referentiepersonen naar geslacht, burgerlijke staat en leeftijdsgroep in 1970 en 1981 | 23 |
| 11. Private gezinnen naar type in 1970 en 1981 | 25 |
| 12. Grootte van de verschillende gezinstypes in 1981 | |
| A. Absolute cijfers | 26 |
| B. In % van het gezinstype | 27 |
| 13. Type van de gezinnen naar leeftijd van de referentiepersoon | |
| A. Absolute cijfers | 28 |
| B. In % van het gezinstype | 29 |
| C. In % van de leeftijdsgroep | 30 |
| 14. Private gezinnen naar type en burgerlijke staat van de referentiepersoon in 1981 | |
| A. Absolute cijfers | 31 |
| B. Relatieve cijfers tegenover het totaal aantal gezinnen | 32 |
| 15. Alleenwonenden naar geslacht en burgerlijke staat – Evolutie 1947-1981 – | 35 |
| 16. Alleenwonenden naar leeftijdscategorie – Vergelijking 1970-1981 – | 35 |
| 17. Percentage van de alleenstaande weduwen en weduwnaars in 1947, 1961, 1970 en 1981 | 35 |
| 18. Gezinnen waarvan de referentiepersoon van vreemde nationaliteit is naar gezinsgrootte in 1981 | 36 |
| 19. Private gezinnen volgens grootte van het gezin en de nationaliteit van de referentiepersoon in 1981 – Rijk en Gewesten – | 37 |

| | | |
|-----|--|----|
| 20. | Gezin waarvan de referentiepersoon van vreemde nationaliteit is, naar type en gezinsgrootte in 1981 | 38 |
| 21. | Referentiepersoon volgens leeftijdsklasse en nationaliteit in 1981 | 40 |
| 22. | Referentiepersoon van vreemde nationaliteit naar geslacht en leeftijdsgroep in 1970 en 1981 | 40 |
| 23. | Referentiepersoon van vreemde nationaliteit naar burgerlijke staat en leeftijdscategorie in 1981 | 41 |
| 24. | Referentiepersoon naar burgerlijke staat en nationaliteit in 1981 - Rijk en Gewesten - | 42 |
| 25. | Private gezinnen naar het nationaliteitsland van de referentiepersoon - 1961 - 1970 - 1981 | |
| | A. Absolute cijfers | 43 |
| | B. Relatieve cijfers | 44 |
| 26. | Private gezinnen naar het nationaliteitsland van de referentiepersoon in 1981 - Gewesten - | |
| | A. Relatieve cijfers | 44 |
| | B. Absolute cijfers | 45 |
| 27. | Private gezinnen naar het nationaliteitsland van de referentiepersoon in 1981- Provincies - | |
| | Absolute cijfers | 46 |
| 28. | Private gezinnen naar het nationaliteitsland van de referentiepersoon en gezinsgrootte in 1981 | |
| | A. Absolute cijfers | 47 |
| | B. Relatieve cijfers naar het nationaliteitsland | 48 |
| | C. Relatieve cijfers naar gezinsgrootte | 48 |
| 29. | Gezinnen volgens aantal kinderen en nationaliteitsland van de referentiepersoon in 1981 | |
| | A. Absolute cijfers | 49 |
| | B. Relatieve cijfers | 49 |
| 30. | Gemiddelde grootte van het gezin volgens nationaliteitsland van de referentiepersoon in 1981 | 51 |
| 31. | Bevolking van private gezinnen per leeftijdsklasse, geslacht en verwantschap met de referentiepersoon in 1981 - Het Rijk - | 52 |
| 32. | Bevolking van private gezinnen per leeftijdsklasse, geslacht en verwantschap met de referentiepersoon in 1981 - Gewesten - | 53 |
| 33. | Vreemdelingen van private gezinnen naar leeftijdsklasse, geslacht en verwantschap in 1981 - Het Rijk - | 54 |
| 34. | Vreemdelingen van private gezinnen naar leeftijdsklasse, geslacht en verwantschap in 1981 - Gewesten - | 55 |
| 35. | Evolutie van het aantal bewoners van de collectieve gezinnen - Rijk en Gewesten | 56 |
| 36. | Types van de collectieve gezinnen per arrondissement en provincie in 1981 | 58 |
| 37. | Collectieve gezinnen naar grootte en type van het gezin in 1981 | |
| | A. Rijk en Gewesten | 59 |
| | B. Provincies | 60 |
| 38. | Bewoners van de collectieve gezinnen in 1981 naar leeftijdsklasse en gezinstype | 62 |
| 39. | Bewoners van de collectieve gezinnen in 1981 naar geslacht, leeftijdsgroep en gezinstype | |
| | A. Absolute cijfers | 64 |
| | B. Relatieve cijfers | 65 |
| 40. | Bewoners van de collectieve gezinnen in 1981 naar geslacht, burgerlijke staat en leeftijdsgroep | |
| | Totale bevolking - Vreemdelingen | 66 |
| 41. | Bewoners van de collectieve gezinnen in 1981 naar geslacht en burgerlijke staat | 67 |
| 42. | Vreemdelingen wonend in collectieve gezinnen in 1981 naar geslacht en burgerlijke staat | 68 |
| 43. | Type familiekernen - Vergelijking 1970-1981 - Rijk en Gewesten | 70 |
| 44. | Aantal kinderen in verschillende types van familiekernen | |
| | Absolute cijfers | 71 |
| | Relatieve verhoging of verlaging | 71 |
| 45. | Familiekernen naar het aantal kinderen in 1970 en 1981 - Rijk en Gewesten | 72 |
| 46. | Familiekernen naar samenstelling van het gezin in 1981 | 73 |
| 47. | Familiekernen naar leeftijd van de referentiepersoon en het aantal kinderen in 1981 | 74 |
| 48. | Familiekernen met kinderen in 1981 naar leeftijd en burgerlijke staat van de referentiepersoon en het aantal kinderen | |
| | A. Absolute cijfers en in % van het aantal kinderen | 75 |
| | B. Relatieve cijfers en % naar leeftijd en burgerlijke staat | 76 |
| 49. | Type familiekernen per arrondissement, provincie en gewest in 1981 | 77 |
| 50. | Private gezinnen in 1961, 1970 en 1981 naar geslacht, staat van werkzaamheid en positie in het bedrijf van de referentiepersoon - Het Rijk | |
| | A. Absolute cijfers | 80 |
| | B. Relatieve cijfers | 80 |

| | | |
|-----|--|----|
| 51. | Private gezinnen in 1970 en 1981 naar geslacht, staat van werkzaamheid en positie in het bedrijf van de referentiepersoon - Gewesten - | |
| | A. Absolute cijfers | 81 |
| | B. Relatieve cijfers | 81 |
| 52. | Private gezinnen naar gezinsgrootte, geslacht en positie in het bedrijf van de referentiepersoon die een beroep uitoefent in 1981 - Het Rijk - | |
| | A. Absolute cijfers | 83 |
| | B. Relatieve cijfers (in % per positie in het bedrijf) | 83 |
| | C. Relatieve cijfers (in % per gezinsgrootte) | 83 |
| 53. | Private gezinnen naar gezinsgrootte geslacht en positie in het bedrijf van de referentiepersoon die een beroep uitoefent in 1981 - Gewesten - | 84 |
| 54. | Private gezinnen naar activiteitsector van de referentiepersoon in 1970 en 1981 - Rijk en Gewesten - | |
| | A. Absolute cijfers | 86 |
| | B. Relatieve cijfers (in % per activiteitsector) | 86 |
| 55. | Private gezinnen naar geslacht en beroepsklasse van de referentiepersoon die een beroep uitoefent in 1961, 1970 en 1981 | |
| | A. Absolute cijfers | 87 |
| | B. Relatieve cijfers (in % per beroepsklasse) | 87 |
| 56. | Private gezinnen naar geslacht, leeftijdsgroep en beroepsklasse van de referentiepersoon die een beroep uitoefent in 1981 | 89 |
| 57. | Private gezinnen naar grootte en aantal gezinsleden met beroep | |
| | A. Alle gezinnen | 90 |
| | B. Gezinnen met een vreemdeling als referentiepersoon | 90 |
| 58. | Familiekernen naar beroepssituatie van de referentiepersoon in het gezin. Absolute en relatieve cijfers | 91 |
| 59. | Echtparen met ongehuwd(e) kind(eren) naar ontwikkelingsfase van de familiekern, staat van werkzaamheid van de echtgenoten en aantal kinderen | 92 |

GEDETAILLEERDE TABELLEN

| | | |
|-------------|--|-----|
| Tabel I : | Private gezinnen naar gezinsgrootte en type | |
| | A. Alle referentiepersoonen naar geslacht | |
| | Het Rijk | 94 |
| | Gewesten | 97 |
| | B. Referentiepersoon van vreemde nationaliteit | |
| | Het Rijk | 109 |
| | Gewesten | 110 |
| Tabel II : | Private gezinnen naar gezinsgrootte, leeftijd, geslacht en burgerlijke staat van de referentiepersoon | |
| | Het Rijk | 116 |
| | Gewesten | 117 |
| Tabel III : | Private gezinnen naar gezinstype, burgerlijke staat, geslacht en leeftijdsgroep van de referentiepersoon | |
| | Het Rijk | 122 |
| | Gewesten | 131 |
| Tabel IV : | Private gezinnen naar grootte, leeftijd en burgerlijke staat van de referentiepersoon | |
| | A. Alle referentiepersoonen naar geslacht | |
| | Het Rijk | 166 |
| | Gewesten | 169 |
| | B. Referentiepersoon van vreemde nationaliteit | |
| | Het Rijk | 181 |
| | Gewesten | 182 |
| Tabel V : | Private gezinnen naar gezinsgrootte, nationaliteit en geslacht van de referentiepersoon | |
| | Het Rijk | 188 |
| | Gewesten | 196 |
| Tabel VI : | Gezinsbevolking naar leeftijdsgroep en verwantschap met de referentiepersoon | |
| | Het Rijk | 220 |
| | Gewesten | 222 |

Tabel VII : Familiekernen naar aantal kinderen, gezins- en kerntype waarvan zij deel uit maken

| | |
|---|-----|
| A. Alle gezinskernen | |
| Het Rijk | 232 |
| Gewesten | 234 |
| B. De gezinnen met kinderen van - 21 jaar | |
| Het Rijk | 242 |
| Gewesten | 244 |
| C. De gezinnen met kinderen van - 6 jaar | |
| Het Rijk | 246 |
| Gewesten | 248 |

Tabel VIII : Familiekernen naar aantal kinderen, leeftijd en burgerlijke staat van de ouders

| | |
|----------------|-----|
| Het Rijk | 262 |
| Gewesten | 263 |

Tabel IX : Private gezinnen naar gezinsgrootte, geslacht, bedrijfsafdeling en -klasse van de referentiepersoon in het gezin

269

Tabel X : Private gezinnen naar gezinsgrootte, beroepsklasse en -groep van de referentiepersoon in het gezin

| | |
|---|-----|
| A. Alle referentiepersonen | 280 |
| B. Referentiepersonen van vreemde nationaliteit | 283 |

Tabel XI : Private gezinnen naar geslacht, leeftijdsgroep, beroepsklasse en -groep van de referentiepersoon in het gezin

288

OPGAVE VAN DE GRAFIEKEN

| | |
|---|----|
| 1a. Indexcijfer over de ontwikkeling van de bevolking en het aantal gezinnen (1846=100) | 10 |
| 1b. Ontwikkeling van het aantal gezinnen en van de gemiddelde gezinsgrootte | 10 |
| 2. Procentuele indeling van de private gezinnen naar hun grootte | 18 |

CARTOGRAMMEN

| | |
|---|----|
| 1. Gemiddelde grootte van de private gezinnen | 13 |
| 2. Aandeel grote gezinnen | 15 |
| 3. Alleenwonende personen | 33 |

DEFINITIES

1. GEZIN *

Als gezin wordt beschouwd een persoon die gewoonlijk alleen leeft, ofwel twee of meer personen, al dan niet met elkaar verwant, die gewoonlijk in dezelfde woning wonen en er samenleven.

Een persoon die gewoonlijk in een huis verblijft dat door één of meer gezinnen bewoond is, doch met geen van hen samenleeft, vormt dus een gezin op zichzelf.

Het gezin mag niet verward worden met de familie. Zo behoren de leden van éénzelfde familie, zelfs wanneer ze gewoonlijk in hetzelfde huis wonen tot onderscheiden gezinnen indien zij er niet samenleven.

Daarentegen vormen twee of meer onderscheiden families, en zelfs twee of meer personen die helemaal niet met elkaar verwant zijn, slechts één gezin indien zij samenleven.

- Worden niet beschouwd als deel uitmakend van het gezin, de personen die op het ogenblik van de telling tijdelijk aanwezig zijn (bv. een gast, een genodigde).
- Worden wel beschouwd als deel uitmakend van het gezin, de personen die op het ogenblik van de telling tijdelijk afwezig zijn: interne leerlingen in een onderwijsinstelling, militairen die hun dienstplicht vervullen (miliciens), personen die voor behandeling in een ziekenhuis zijn opgenomen.
- Dienstboden, bedienden en werklieden die bij hun werkgever inwonen, maken deel uit van het gezin van laatstgenoemde. Indien zij evenwel tenminste elke week naar hun gezin van herkomst terugkeren, blijven zij deel uitmaken van dit laatste.

Al de leden van een gemeenschap die in een zelfde huis verenigd zijn, vormen samen één gezin: kloosterlingen in hun klooster, vrijwilligers in een kazerne, bejaarden of zieken in rusthuizen.

De gezinnen worden dus onderscheiden in private - overwegend familiale- gezinnen en collectieve gezinnen zoals kloostergemeenschappen, rusthuizen, weeshuizen, studenten- of arbeidershomes, verplegingsinrichtingen, gevangnissen. Dit onderscheid werd slechts vanaf 1961 ingevoerd.

* De term "gezin" wordt op het N.I.S. gebruikt als gelijkwaardig met wat in de Nederlandse literatuur door "huishouden" wordt aangeduid.

2. REFERENTIEPERSOON IN HET GEZIN

In elk gezin moet er een referentiepersoon zijn, al was het maar om elk lid binnen het gezin te situeren (verwantschap).

Daarenboven kunnen de socio-economische eigenschappen van het gezin best omschreven worden als dat gezinslid als referentiepersoon wordt, gekozen, dat werkelijk de belangen van het gezin behartigt of dat voor het grootste deel in het onderhoud ervan voorziet.

Aan de telplichtigen werden instructies in die zin gegeven, nochtans werden zij bij de keuze van een referentiepersoon vrij gelaten.

Alleenstaanden worden steeds als referentiepersoon beschouwd.

In collectieve gezinnen is er geen referentiepersoon.

3. FAMILIEKERN

De familiekeren is de bevoorrechte cel van het gezin waartoe zij behoort. Een familiekeren bestaat uit een wettelijk gehuwd paar met of zonder ongehuwde kinderen, of uit een vader of een moeder met één of verscheidene ongehuwde kinderen.

In één gezin kunnen er meerdere familiekeren zijn. De familiekeren valt dikwijls samen met het gezin maar er kunnen ook nog andere al dan niet verwante gezinsleden zijn. De basis van de kern is niet noodzakelijk de referentiepersoon van het gezin.

Men onderscheidt vier soorten familiekeren:

- Echtgenoten zonder kinderen.
- Echtgenoten met ongehuwd(e) kind(eren).
- Vader met ongehuwd(e) kind(eren).
- Moeder met ongehuwd(e) kind(eren).

Kinderen die gehuwd zijn of gehuwd zijn geweest worden beschouwd als behorend tot de familiekeren van de ouders wanneer ze alleen bij hen wonen, dus zonder hun echtgenoot of echtgenote en zonder kinderen.

METHODOLOGIE

In de reeks documenten die tijdens de telling aan de gezinnen werden overhandigd was formulier C1 voor het gezin bestemd.

Het diende ook als omslag voor de andere formulieren: de formulieren B, één per gezinslid en formulier C2 met betrekking tot de kenmerken van de woning.

Op het formulier C1 stond het referentienummer van het gezin, dat op al de andere formulieren was overgenomen, waardoor de indentificatie van gans het gezin mogelijk werd.

Eveneens was erop vermeld: geslacht, geboortedatum, nationaliteit, verwantschap (of niet) met de referentiepersoon en burgerlijke staat van elk gezinslid.

Uit deze inlichtingen, konden volgende kenmerken van de gezinnen afgeleid worden:

- a) grootte van de gezinnen;
- b) geslacht, leeftijd, burgerlijke staat en nationaliteit van de referentiepersoon van de gezinnen;
- c) leeftijd en verwantschap van al de gezinsleden met de referentiepersoon.

Voor de collectieve gezinnen was door formulier C1 de leeftijd en de burgerlijke staat van de leden gekend. Om de aard van de woning te kennen (kloostergemeenschap, rusthuis, verplegingsinrichting, arbeiders- of studenten-home, andere....) moest formulier C2 geraadpleegd worden.

Door de rubriek "verwantschap" te toetsen aan de leeftijd van de leden kan het type en de samenstelling van de familiekeren bepaald worden.

HOOFDSTUK I

VERGELIJKING MET DE VORIGE TELLINGEN

Na een beperkte vergelijking met vorige tellingen voor alle gezinnen samen, worden in de volgende hoofdstukken de private en de collectieve gezinnen afzonderlijk behandeld.

Tot in 1947 betekende het begrip "gezin" een enkelvoudige of een collectieve eenheid, gevormd door een persoon die alleen leeft of door twee of meer personen die al dan niet door familiebanden verbonden, die gewoonlijk in eenzelfde woning wonen en er samenleven.

Bij de collectiviteiten werd het hoofd van de inrichting als "gezinshoofd" beschouwd.

Omwille van de nauwkeurigheid en om eerder gelijkaardige gezinnen met elkaar te vergelijken heeft men vanaf 1961 een onderscheid gemaakt tussen "private" gezinnen waarvoor steeds één persoon verantwoordelijk is en "collectieve" gezinnen, die soms als gemeenschap worden opgericht.

Tabel 1 toont duidelijk de evolutie aan van het totale aantal gezinnen t.o.v. de bevolking. Men ziet een snellere stijging van het aantal gezinnen, maar dit gaat gepaard met een vermindering van het aantal gezinsleden; in 150 jaar tijd is de omvang van het gemiddelde gezin gedaald van vijf naar minder dan drie personen.

Deze verschillen komen nog beter tot uiting in grafiek 1a en b.

In tabel 2 ziet men voor de laatste tien jaar dezelfde evolutie voor de provincies en de gewesten een grotere stijging van het aantal gezinnen dan van de bevolking en vandaar een daling van het aantal leden in één gezin.

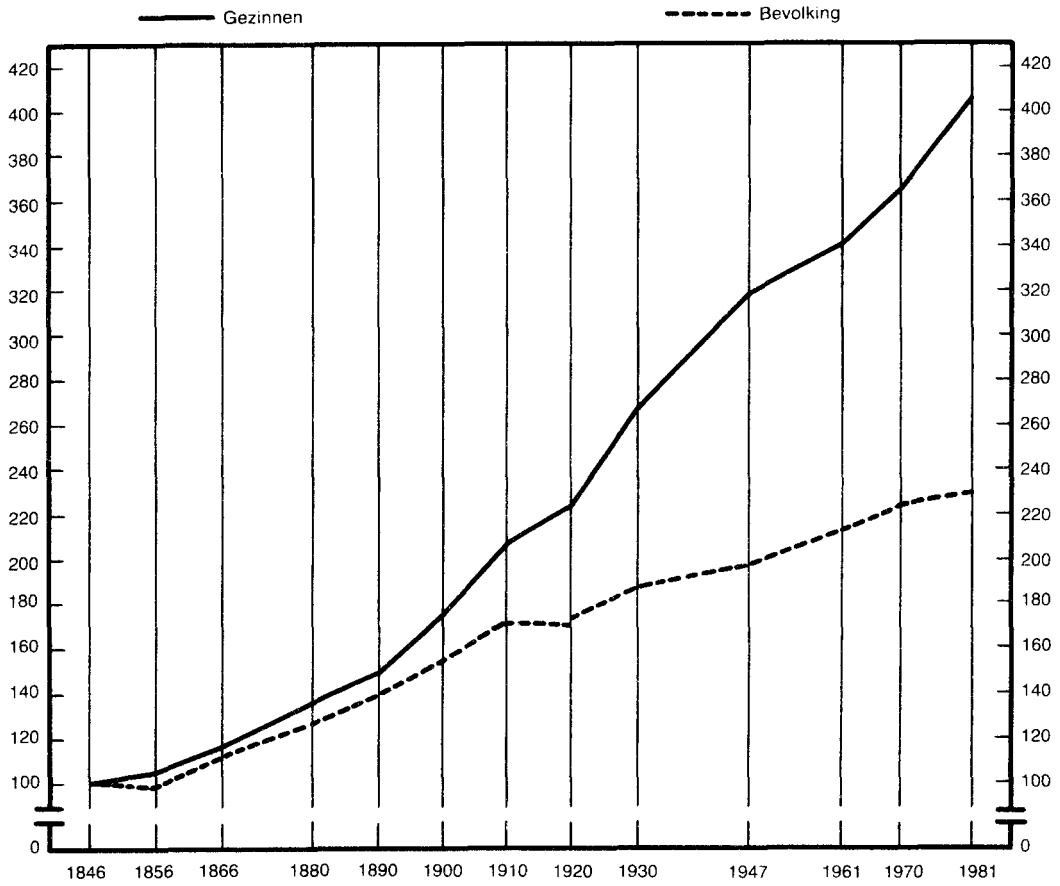
Het Brussels gewest wordt nog steeds duidelijk gekenmerkt door het grootste aantal kleine gezinnen (gemiddelde grootte 2,2 personen), maar in de provincie Limburg zijn de wijzigingen het meest spectaculair: het aantal gezinnen is er verdubbeld, terwijl het aantal inwoners maar met 50% is gestegen zodat het gemiddeld aantal leden per gezin gedaald is met 25%.

De vergelijking tussen de toestand van 1970 en 1981 in tabel 3 toont aan dat daar waar de bevolking afgenomen is het aantal gezinnen is gestegen. (Brussels gewest: bevolking -7,2%, gezinnen +1,1%). Ook hier kent de provincie Limburg de sterkste groei: (+9,9% voor de bevolking maar +28,9% voor de gezinnen).

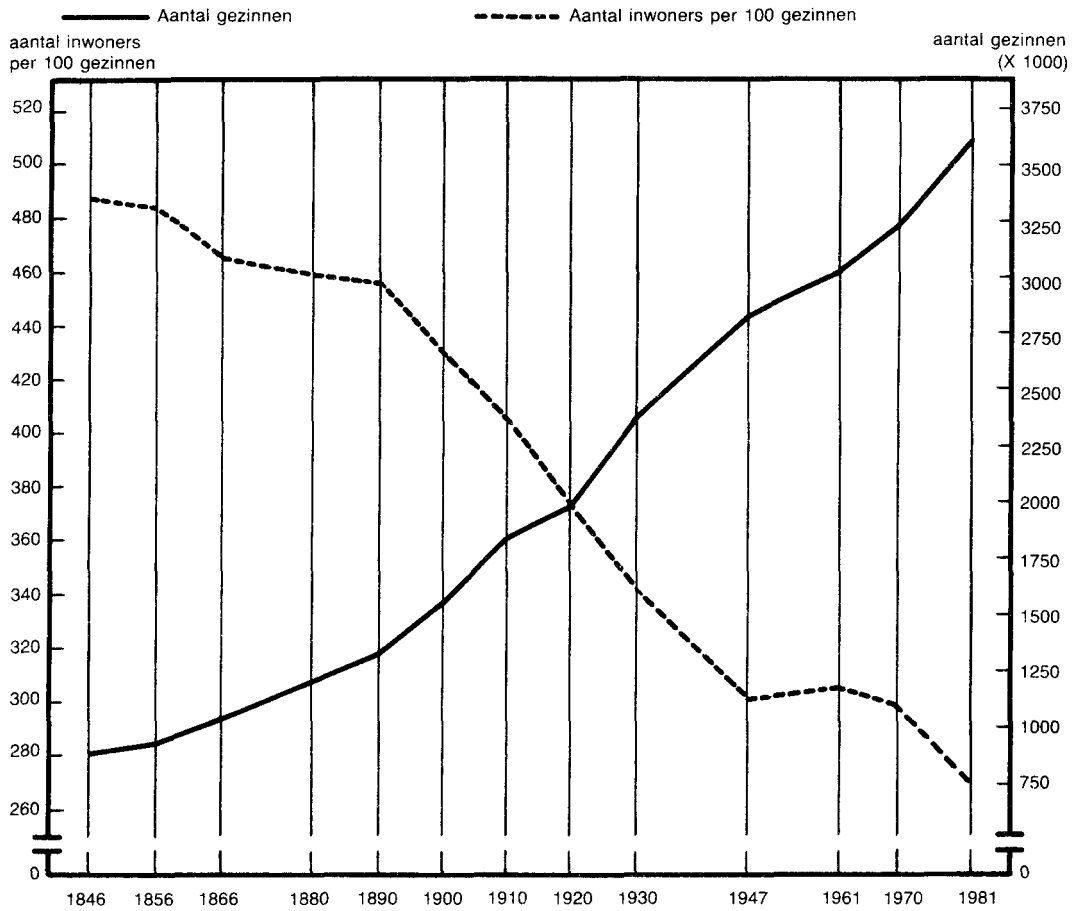
Tabel 1.- EVOLUTIE VAN HET AANTAL EN VAN DE GEMIDDELDE GROOTTE VAN DE GEZINNEN

| TELLINGSJAREN | Bevolkingscijfer | | Aantal gezinnen | | Aantal inwoners per 100 gezinnen |
|---------------|------------------|------------------|------------------|------------------|----------------------------------|
| | Absolute cijfers | Index 1846 = 100 | Absolute cijfers | Index 1846 = 100 | |
| 1846 | 4 337 196 | 100,0 | 890 566 | 100,0 | 487 |
| 1856 | 4 259 560 | 98,2 | 936 284 | 105,1 | 484 |
| 1866 | 4 827 833 | 111,3 | 1 038 898 | 116,7 | 465 |
| 1880 | 5 520 009 | 127,3 | 1 202 919 | 135,1 | 459 |
| 1890 | 6 069 321 | 139,9 | 1 332 796 | 149,7 | 456 |
| 1900 | 6 693 548 | 154,3 | 1 556 932 | 174,8 | 430 |
| 1910 | 7 423 784 | 171,2 | 1 831 102 | 205,6 | 405 |
| 1920 | 7 465 782 | 172,1 | 1 983 192 | 222,7 | 373 |
| 1930 | 8 092 004 | 186,6 | 2 374 445 | 266,6 | 341 |
| 1947 | 8 512 195 | 196,3 | 2 836 979 | 318,6 | 300 |
| 1961 | 9 189 741 | 211,9 | 3 027 701 | 340,0 | 304 |
| 1970 | 9 650 944 | 222,5 | 3 238 777 | 363,7 | 298 |
| 1981 | 9 848 647 | 227,0 | 3 612 968 | 405,7 | 273 |

1 a. — Indexcijfers over de ontwikkeling van de bevolking en het aantal gezinnen (1846 = 100)



1 b. — Ontwikkeling van het aantal gezinnen en van de gemiddelde gezinsgrootte



Tabel 2.- AANTAL GEZINNEN PER PROVINCIE EN GEWEST IN 1947, 1961, 1970 EN 1981

| PROVINCIES EN GEWESTEN | Volkstelling 1947 | | | Volkstelling 1961 | | | Volkstelling 1970 | | | Volkstelling 1981 | | |
|------------------------|-------------------|-----------------|----------------------------------|-------------------|-----------------|----------------------------------|-------------------|-----------------|----------------------------------|-------------------|-----------------|----------------------------------|
| | Aantal gezinnen | Aantal inwoners | Aantal inwoners per 100 gezinnen | Aantal gezinnen | Aantal inwoners | Aantal inwoners per 100 gezinnen | Aantal gezinnen | Aantal inwoners | Aantal inwoners per 100 gezinnen | Aantal gezinnen | Aantal inwoners | Aantal inwoners per 100 gezinnen |
| ANTWERPEN | 412 025 | 1 281 333 | 311 | 463 408 | 1 443 355 | 312 | 508 236 | 1 538 000 | 303 | 572 113 | 1 569 876 | 274 |
| BRABANT | 662 387 | 1 798 468 | 272 | 727 545 | 2 009 189 | 276 | 799 310 | 2 170 954 | 272 | 883 547 | 2 221 222 | 251 |
| HENEGOUWEN | 445 073 | 1 224 800 | 275 | 459 422 | 1 317 498 | 287 | 455 873 | 1 316 948 | 289 | 485 132 | 1 301 477 | 268 |
| LUIK | 354 443 | 963 851 | 272 | 360 398 | 991 893 | 275 | 359 927 | 1 002 740 | 279 | 383 509 | 999 413 | 261 |
| LIMBURG | 108 876 | 460 446 | 423 | 141 355 | 572 075 | 405 | 173 021 | 652 547 | 377 | 222 944 | 716 888 | 322 |
| LUXEMBURG | 64 702 | 213 478 | 330 | 66 664 | 216 848 | 325 | 68 099 | 217 954 | 320 | 75 987 | 221 926 | 292 |
| NAMEN | 117 214 | 356 090 | 304 | 117 820 | 369 432 | 314 | 124 928 | 387 255 | 310 | 142 797 | 407 400 | 285 |
| OOST-VLAANDEREN | 378 104 | 1 217 280 | 322 | 394 709 | 1 271 545 | 322 | 421 662 | 1 310 115 | 311 | 470 360 | 1 331 192 | 283 |
| WEST-VLAANDEREN | 294 155 | 996 449 | 339 | 296 380 | 997 906 | 337 | 327 721 | 1 054 431 | 322 | 376 579 | 1 079 253 | 287 |
| HET RIJK | 2 836 979 | 8 512 195 | 300 | 3 027 701 | 9 189 741 | 304 | 3 238 777 | 9 650 944 | 298 | 3 612 968 | 9 848 647 | 273 |
| BRUSSELS GEWEST | 397 534 | 955 929 | 240 | 419 492 | 1 022 795 | 244 | 449 195 | 1 075 136 | 239 | 454 279 | 997 293 | 220 |
| VLAAMS GEWEST | 1 394 666 | 4 551 920 | 326 | 1 536 001 | 5 063 974 | 330 | 1 704 137 | 5 416 583 | 318 | 1 970 437 | 5 630 129 | 286 |
| WAALS GEWEST | 1 044 779 | 3 004 346 | 288 | 1 072 208 | 3 102 972 | 289 | 1 085 445 | 3 159 225 | 291 | 1 188 252 | 3 221 225 | 271 |
| waarvan | | | | | | | | | | | | |
| DUITS TAALGEBIED | 15 467 | 54 845 | 355 | 17 116 | 57 697 | 337 | 19 184 | 61 972 | 323 | 22 136 | 64 914 | 293 |

GEGEVEN 1947=100

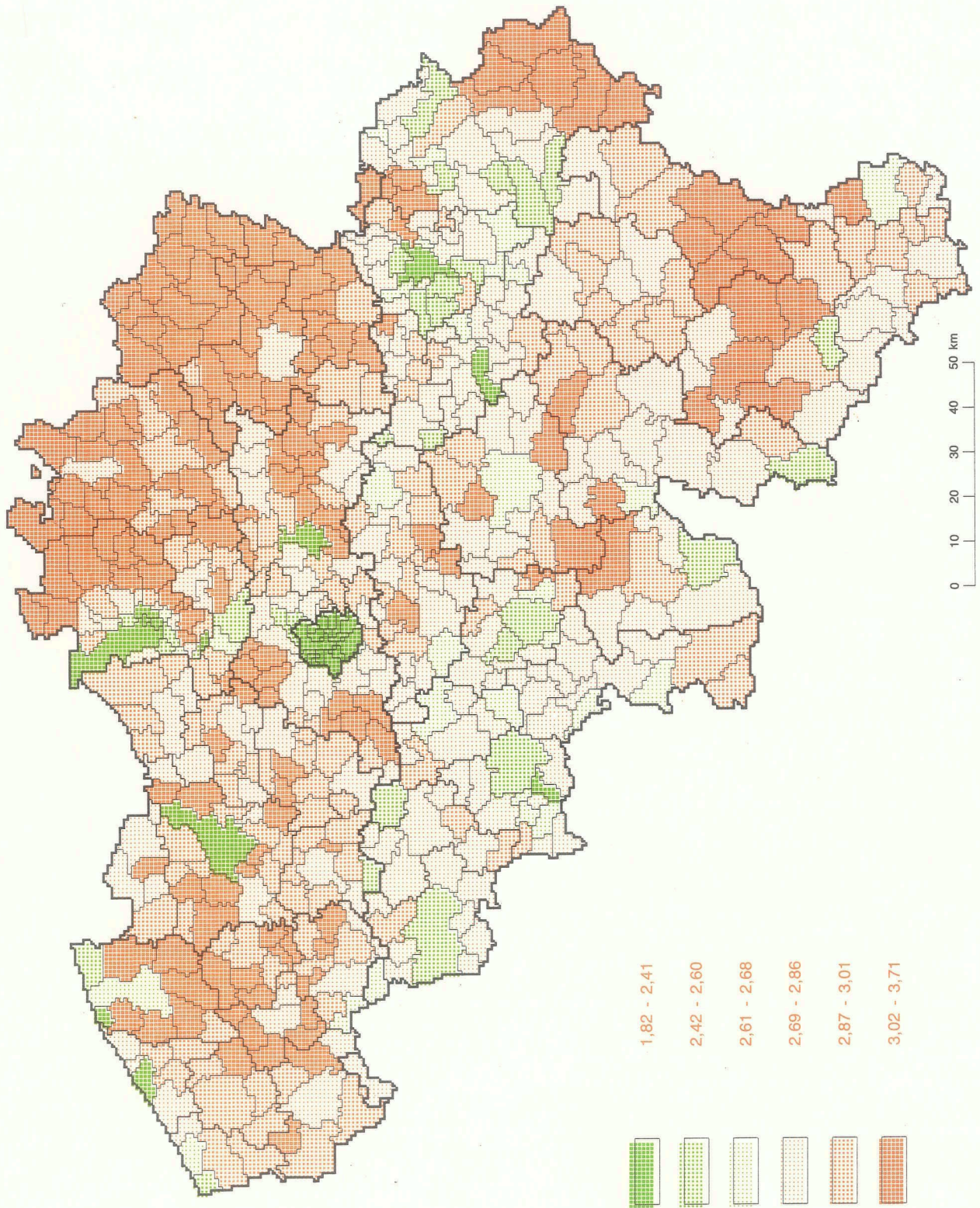
| | | | | | | | | | | | | |
|------------------|-----|-----|-----|-----|-----|-----|-----|-----|-----|-----|-----|----|
| ANTWERPEN | 100 | 100 | 100 | 112 | 113 | 100 | 123 | 120 | 97 | 139 | 123 | 88 |
| BRABANT | 100 | 100 | 100 | 110 | 112 | 101 | 121 | 121 | 100 | 133 | 123 | 92 |
| HENEGOUWEN | 100 | 100 | 100 | 103 | 108 | 104 | 102 | 108 | 105 | 109 | 106 | 97 |
| LUIK | 100 | 100 | 100 | 102 | 103 | 101 | 102 | 104 | 103 | 108 | 104 | 96 |
| LIMBURG | 100 | 100 | 100 | 130 | 124 | 96 | 159 | 142 | 89 | 205 | 156 | 76 |
| LUXEMBURG | 100 | 100 | 100 | 103 | 102 | 98 | 105 | 102 | 97 | 117 | 104 | 88 |
| NAMEN | 100 | 100 | 100 | 101 | 104 | 103 | 107 | 109 | 102 | 122 | 114 | 94 |
| OOST-VLAANDEREN | 100 | 100 | 100 | 104 | 104 | 100 | 112 | 108 | 97 | 124 | 109 | 88 |
| WEST-VLAANDEREN | 100 | 100 | 100 | 100 | 100 | 99 | 111 | 106 | 95 | 128 | 108 | 85 |
| HET RIJK | 100 | 100 | 100 | 107 | 108 | 101 | 114 | 113 | 99 | 127 | 116 | 91 |
| BRUSSELS GEWEST | 100 | 100 | 100 | 106 | 107 | 102 | 113 | 112 | 100 | 114 | 104 | 92 |
| VLAAMS GEWEST | 100 | 100 | 100 | 110 | 111 | 101 | 122 | 119 | 98 | 141 | 124 | 88 |
| WAALS GEWEST | 100 | 100 | 100 | 103 | 103 | 100 | 104 | 105 | 101 | 114 | 107 | 94 |
| waarvan | | | | | | | | | | | | |
| DUITS TAALGEBIED | 100 | 100 | 100 | 111 | 105 | 95 | 124 | 113 | 91 | 143 | 118 | 83 |

Tabel 3.- VERGELIJKING PER PROVINCIE EN GEWEST VAN DE EVOLUTIE VAN DE TOTALE
BEVOLKING EN VAN DE GEZINNEN TUSSEN 1970 EN 1981

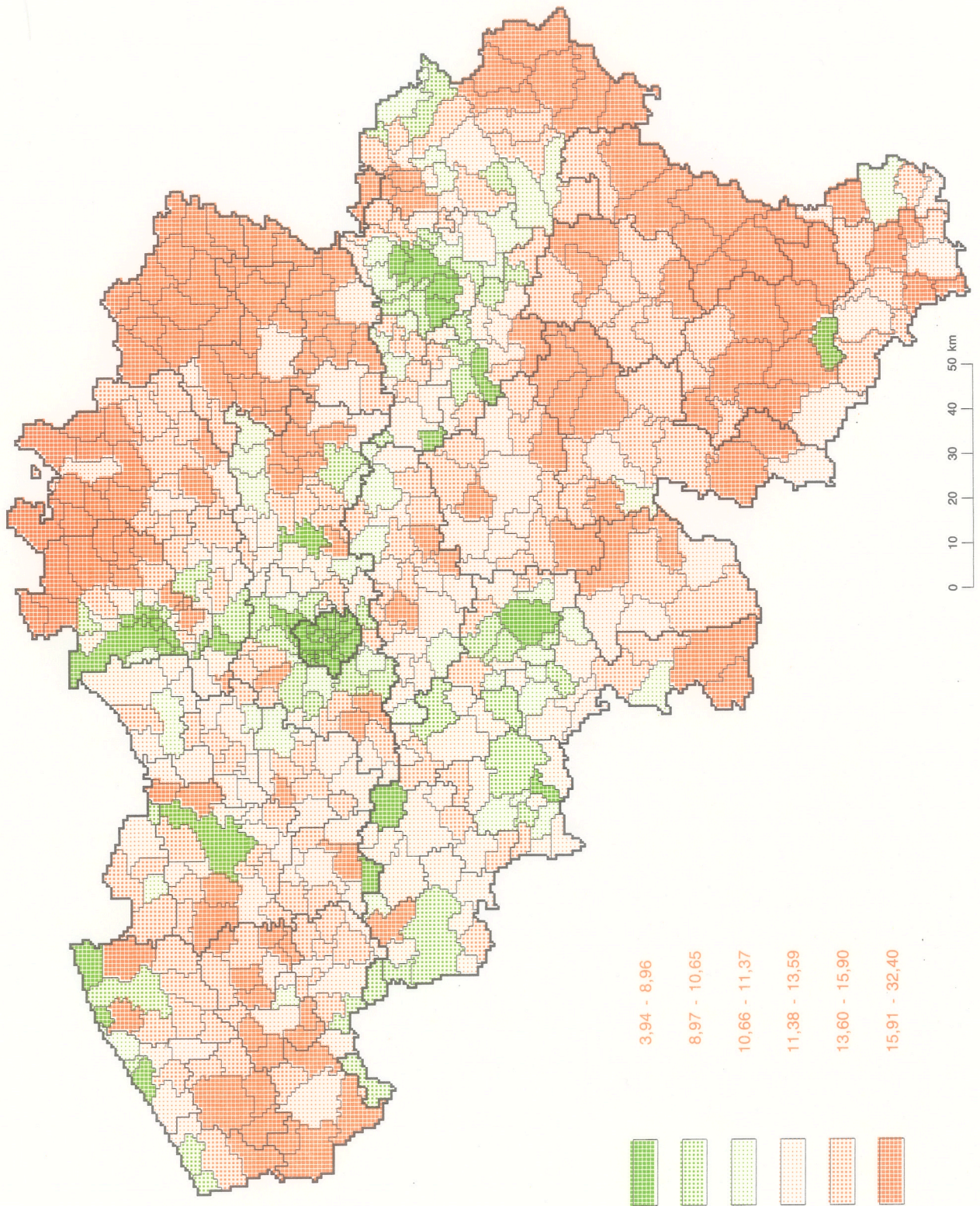
| PROVINCIES EN GEWESTEN | Bevolking | | | Gezinnen | | |
|---------------------------|------------------|------------------|------------------|------------------|------------------|------------------|
| | 1970 | 1981 | Variatie in % | 1970 | 1981 | Variatie in % |
| Antwerpen | 1 538 000 | 1 569 876 | + 2,1 | 508 236 | 572 113 | + 12,6 |
| Brabant | 2 170 954 | 2 221 222 | + 2,3 | 799 310 | 883 547 | + 10,5 |
| Henegouwen | 1 316 948 | 1 301 477 | - 1,2 | 455 873 | 485 132 | + 6,4 |
| Luik | 1 002 740 | 999 413 | - 0,3 | 359 927 | 383 509 | + 6,6 |
| Limburg | 652 547 | 716 888 | + 9,9 | 173 021 | 222 944 | + 28,9 |
| Luxemburg | 217 954 | 221 926 | + 1,8 | 68 099 | 75 987 | + 11,6 |
| Namen | 387 255 | 407 400 | + 5,2 | 124 928 | 142 797 | + 14,3 |
| Oost-Vlaanderen | 1 310 115 | 1 331 192 | + 1,6 | 421 662 | 470 360 | + 11,6 |
| West-Vlaanderen | 1 054 431 | 1 079 253 | + 2,4 | 327 721 | 376 579 | + 14,9 |
| Het Rijk | 9 650 944 | 9 848 647 | + 2,1 | 3 238 777 | 3 612 968 | + 11,6 |
| Brussels gewest | 1 075 136 | 997 293 | - 7,2 | 449 195 | 454 279 | + 1,1 |
| Vlaams gewest | 5 416 583 | 5 630 129 | + 3,9 | 1 704 137 | 1 970 437 | + 15,6 |
| Waals gewest | 3 159 225 | 3 221 225 | + 2,0 | 1 085 445 | 1 188 252 | + 9,5 |
| waarvan | | | | | | |
| Duits taalgebied | 61 972 | 64 914 | + 4,8 | 19 184 | 22 136 | + 15,4 |

Kaart 1. GEMIDDELTE GROOTTE VAN DE PRIVATE GEZINNEN (aantal personen/aantal private gezinnen)

Rijksgemiddelde : 2,698 %



Kaart 2. AANDEEL GROTE GEZINNEN
(aantal gezinnen met 5 personen en meer/aantal private gezinnen) x 100
Rijksgemiddelde : 11,38 %



HOOFDSTUK II

PRIVATE GEZINNEN

1. VERGELIJKING

Sedert 1961 heeft men bij de berekeningen de private en de collectieve gezinnen kunnen onderscheiden. De eliminatie van de collectieve gezinnen en hun leden geeft een realistischer beeld van het gemiddeld aantal leden van een privaatgezin: 3 personen in 1961, 2,95 in 1970 en 2,70 in 1981.

2. PRIVATE GEZINNEN NAAR GROOTTE VAN HET GEZIN

Uit tabel 5 blijkt de vooruitgang van de éénpersoonsgezinnen ten nadele van de grotere gezinnen, maar de tweepersoonsgezinnen zijn nog steeds het talrijkst, ondanks de daling van hun aandeel (31% in 1961 naar 29,7% in 1981) (zie grafiek 2).

De afname van de gemiddelde gezinsgrootte is de resultante van verschillende factoren:

- door de achteruitgang van de nataliteit daalt het aantal kinderen per gezin.
- door de veroudering van de bevolking zijn er steeds meer bejaarden en voornamelijk weduwen - die alleen wonen.
- er groeit een nieuwe levensstijl, waarin veel kinderen zodra ze financieel enigszins onafhankelijk zijn de familiekring verlaten.

Dezelfde kenmerken komen in tabel 6 tot uiting voor de provincies en de gewesten.

Het aantal éénpersoonsgezinnen neemt nu overal toe, al zijn er hierin grote gradaties. De groei schommelt van +22,3% in de provincie Luik tot +82,3% in Limburg. Over het algemeen is de toename sterker in het Vlaams gewest (53,1%), waar ze het rijksgemiddelde (37,9%) overtreft.

De vermindering van het aantal gezinnen van meer dan 6 personen bedraagt gemiddeld 43%, maar bereikt 56% in Limburg. Deze provincie onderging bijgevolg de meest ingrijpende wijzigingen. Toch blijft ze de eerste in de rangschikking naar gemiddelde grootte van het private gezin (tabel 7).

| | |
|-----------------|-------------|
| Limburg | 3,19 |
| Luxemburg | 2,89 |
| Namen | 2,82 |
| West-Vlaanderen | 2,82 |
| Oost-Vlaanderen | 2,79 |
| Antwerpen | 2,71 |
| Henegouwen | 2,66 |
| Luik | 2,58 |
| Brabant | 2,48 |
| Het Rijk | 2,70 |

| | |
|-----------------|------|
| Vlaams gewest | 2,82 |
| Waals gewest | 2,68 |
| Brussels gewest | 2,17 |

3. REFERENTIEPERSONEN VAN DE PRIVATE GEZINNEN

In tabel 8,9 en 10 vindt men de kenmerken van de referentiepersonen van de gezinnen: geslacht, leeftijd en burgerlijke staat. Men stelt vast dat het aantal gezinnen met een vrouw als verantwoordelijke vrij sterk gestegen is, maar het betreft meestal niet gehuwde vrouwen, in de meerderheid weduwen.

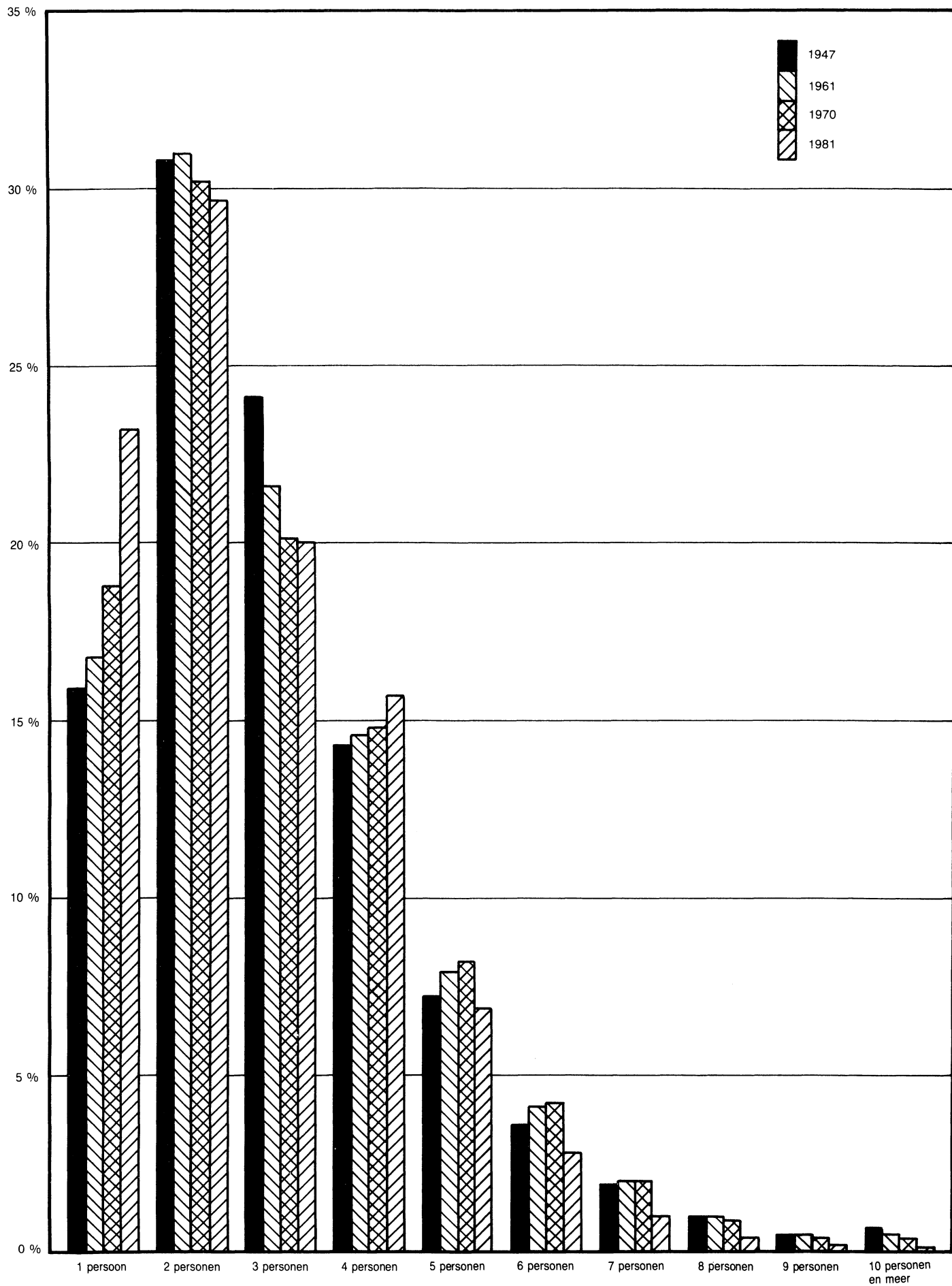
Verhouding referentiepersonen per geslacht (in %)

| | 1947 | 1961 | 1970 | 1981 |
|---------|------|------|------|------|
| Mannen | 83,1 | 82,7 | 81,5 | 78,5 |
| Vrouwen | 16,9 | 17,3 | 18,5 | 21,5 |

Het merendeel van de voor een gezin verantwoordelijke mannen zijn tussen 20 en 60 jaar oud (75,7%), het merendeel van de voor een gezin verantwoordelijke vrouwen vindt men in de groep van 60 jaar en meer (59,1%).

Binnen het echtpaar geeft de vrouw zich nog steeds erg zelden als referentiepersoon op. Men moet wel vaststellen dat ondanks de nieuwe wetgeving die het principe van de gelijkheid van de ouders binnen het huwelijk tot regel heeft gemaakt, het overwicht van de man diep ingeworteld blijft.

2. — Procentuele indeling van de private gezinnen naar hun grootte



Tabel 4.- EVOLUTIE VAN HET AANTAL EN DE BEWONERS VAN DE DE PRIVATE- EN COLLECTIEVE GEZINNEN

| TEL- LINGS- JAREN | Private gezinnen | | | Collectieve gezinnen | | Totale gezinnen | | |
|-------------------------|------------------|-----------|----------------------------------|----------------------|-----------|-----------------|-----------|----------------------------------|
| | Aantal | Bevolking | Aantal inwoners per 100 gezinnen | Aantal | Bevolking | Aantal | Bevolking | Aantal inwoners per 100 gezinnen |
| 1930 * | 2 370 503 | 8 033 031 | 339 | 3 942 | 58 973 | 2 374 445 | 8 092 004 | 341 |
| 1947 * | 2 833 086 | 8 449 846 | 298 | 3 893 | 62 349 | 2 836 979 | 8 512 195 | 300 |
| 1961 | 3 022 531 | 9 063 794 | 300 | 5 170 | 125 947 | 3 027 701 | 9 189 741 | 304 |
| 1970 | 3 234 228 | 9 526 463 | 295 | 4 549 | 124 481 | 3 238 777 | 9 650 944 | 298 |
| 1981 | 3 608 178 | 9 738 124 | 270 | 4 790 | 110 523 | 3 612 968 | 9 848 647 | 273 |

* Collectieve gezinnen uitsluitend in kloostergemeenschappen, de andere zijn in de private gezinnen begrepen.

Tabel 5.- PRIVATE GEZINNEN NAAR GEZINSGROOTTE IN 1961 - 1970 EN 1981

| AANTAL PERSONEN PER GEZIN | Totaal aantal gezinnen | | | Verdeling in % | | |
|------------------------------|------------------------|------------------|------------------|----------------|--------------|--------------|
| | 1961 | 1970 | 1981 | 1961 | 1970 | 1981 |
| 1 persoon | 508 607 | 607 381 | 837 268 | 16,8 | 18,8 | 23,2 |
| 2 personen | 935 363 | 975 580 | 1 071 969 | 31,0 | 30,2 | 29,7 |
| 3 personen | 651 742 | 650 988 | 721 000 | 21,6 | 20,1 | 20,0 |
| 4 personen | 441 716 | 478 809 | 567 226 | 14,6 | 14,8 | 15,7 |
| 5 personen | 238 583 | 263 613 | 247 866 | 7,9 | 8,2 | 6,9 |
| 6 personen | 124 188 | 135 590 | 99 633 | 4,1 | 4,2 | 2,8 |
| 7 personen | 60 995 | 64 296 | 37 615 | 2,0 | 2,0 | 1,0 |
| 8 personen | 31 389 | 29 869 | 14 854 | 1,0 | 0,9 | 0,4 |
| 9 personen | 14 494 | 14 522 | 6 228 | 0,5 | 0,4 | 0,2 |
| 10 personen en meer | 15 454 | 13 580 | 4 519 | 0,5 | 0,4 | 0,1 |
| Totaal | 3 022 531 | 3 234 228 | 3 608 178 | 100,0 | 100,0 | 100,0 |

Tabel 6.- PRIVATE GEZINEN NAAR GROOTTE PER PROVINCIE EN GEWEST
VERGELIJKING TUSSEN 1970 EN 1981

| PROVINCIES EN GEWESTEN | Grootte van het gezin | | | | | | | | | | Totaal | |
|-----------------------------|-----------------------|-----------------|-----------------|-----------------|-----------------|-----------------|-----------------|-----------------|-----------------|---------------------|--------|-----------|
| | 1 per- soon | 2 per- sonen | 3 per- sonen | 4 per- sonen | 5 per- sonen | 6 per- sonen | 7 per- sonen | 8 per- sonen | 9 per- sonen | 10 pers. en meer | | |
| Antwerpen | 1970 | 84 635 | 158 427 | 105 135 | 76 376 | 41 271 | 21 595 | 10 275 | 4 814 | 2 611 | 2 458 | 507 597 |
| | 1981 | 123 644 | 177 154 | 114 449 | 92 043 | 39 367 | 15 408 | 5 552 | 2 183 | 934 | 718 | 571 452 |
| | % | + 46,1 | + 11,8 | + 8,9 | + 20,5 | - 4,6 | - 28,6 | - 46,0 | - 54,7 | - 64,2 | - 70,8 | + 12,6 |
| Brabant | 1970 | 194 621 | 246 318 | 153 786 | 105 268 | 52 725 | 25 186 | 11 101 | 5 096 | 2 210 | 1 904 | 798 215 |
| | 1981 | 264 912 | 256 011 | 160 459 | 120 207 | 49 739 | 18 698 | 7 104 | 2 816 | 1 367 | 1 027 | 882 340 |
| | % | + 36,1 | + 3,9 | + 4,3 | + 14,2 | - 5,7 | - 25,8 | - 36,0 | - 44,7 | - 38,1 | - 46,1 | + 10,5 |
| Henegouwen | 1970 | 90 510 | 143 434 | 92 780 | 62 328 | 33 150 | 16 952 | 8 292 | 3 963 | 1 927 | 2 007 | 455 343 |
| | 1981 | 114 550 | 147 626 | 100 481 | 69 527 | 30 278 | 13 018 | 5 192 | 2 283 | 956 | 731 | 484 642 |
| | % | + 26,6 | + 2,9 | + 8,3 | + 11,6 | - 8,7 | - 23,2 | - 37,4 | - 42,4 | - 50,4 | - 63,6 | + 6,4 |
| Luik | 1970 | 83 354 | 109 351 | 69 229 | 48 555 | 25 721 | 12 707 | 5 794 | 2 529 | 1 173 | 1 096 | 359 509 |
| | 1981 | 101 931 | 113 478 | 73 618 | 54 600 | 23 856 | 9 479 | 3 603 | 1 472 | 596 | 387 | 383 020 |
| | % | + 22,3 | + 3,8 | + 6,3 | + 12,5 | - 7,3 | - 25,4 | - 37,8 | - 41,8 | - 49,2 | - 64,7 | + 6,5 |
| Limburg | 1970 | 15 165 | 37 598 | 34 796 | 34 064 | 22 695 | 13 550 | 7 305 | 3 718 | 1 901 | 1 937 | 172 729 |
| | 1981 | 27 645 | 56 347 | 50 611 | 48 924 | 22 759 | 9 763 | 3 925 | 1 573 | 658 | 422 | 222 627 |
| | % | + 82,3 | + 49,9 | + 45,5 | + 43,6 | + 0,3 | - 28,0 | - 46,3 | - 57,7 | - 65,4 | - 78,2 | + 28,9 |
| Luxemburg | 1970 | 11 814 | 18 087 | 12 612 | 11 142 | 6 996 | 3 819 | 1 931 | 830 | 408 | 342 | 67 981 |
| | 1981 | 15 618 | 21 222 | 14 280 | 13 026 | 6 750 | 2 916 | 1 222 | 485 | 180 | 142 | 75 841 |
| | % | + 32,2 | + 17,3 | + 13,2 | + 16,9 | - 3,5 | - 23,6 | - 36,7 | - 41,6 | - 55,9 | - 58,5 | + 11,6 |
| Namen | 1970 | 22 654 | 36 061 | 24 003 | 18 631 | 11 476 | 5 999 | 3 033 | 1 407 | 711 | 720 | 124 695 |
| | 1981 | 30 034 | 41 388 | 28 410 | 23 099 | 11 319 | 4 936 | 1 976 | 795 | 299 | 271 | 142 527 |
| | % | + 32,6 | + 14,8 | + 18,4 | + 24,0 | - 1,4 | - 17,8 | - 34,9 | - 43,5 | - 58,0 | - 62,4 | + 14,3 |
| Oost- Vlaanderen | 1970 | 60 750 | 129 558 | 90 619 | 67 353 | 37 465 | 19 024 | 8 775 | 3 982 | 1 847 | 1 670 | 421 043 |
| | 1981 | 89 003 | 144 491 | 100 426 | 79 887 | 34 231 | 13 680 | 5 023 | 1 794 | 730 | 483 | 469 748 |
| | % | + 46,5 | + 11,5 | + 10,8 | + 18,6 | - 8,6 | - 28,1 | - 42,8 | - 55,0 | - 60,5 | - 71,1 | + 11,6 |
| West- Vlaanderen | 1970 | 43 878 | 96 746 | 68 028 | 55 092 | 32 114 | 16 758 | 7 790 | 3 530 | 1 734 | 1 446 | 327 116 |
| | 1981 | 69 931 | 114 252 | 78 266 | 65 913 | 29 567 | 11 735 | 4 018 | 1 453 | 508 | 338 | 375 981 |
| | % | + 59,4 | + 18,1 | + 15,1 | + 19,6 | - 7,9 | - 30,0 | - 48,4 | - 58,8 | - 70,7 | - 76,6 | + 14,9 |
| Het Rijk | 1970 | 607 381 | 975 580 | 650 988 | 478 809 | 263 613 | 135 590 | 64 296 | 29 869 | 14 522 | 13 580 | 3 234 228 |
| | 1981 | 837 268 | 1 071 969 | 721 000 | 567 226 | 247 866 | 99 633 | 37 615 | 14 854 | 6 228 | 4 519 | 3 608 178 |
| | % | + 37,9 | + 9,9 | + 10,8 | + 18,5 | - 6,0 | - 26,5 | - 41,5 | - 50,3 | - 57,1 | - 66,7 | + 11,6 |
| Brussels gewest | 1970 | 146 995 | 140 565 | 77 108 | 47 302 | 20 534 | 9 080 | 3 876 | 1 776 | 785 | 652 | 448 673 |
| | 1981 | 188 671 | 126 447 | 65 542 | 43 475 | 16 819 | 6 635 | 3 137 | 1 463 | 880 | 709 | 453 778 |
| | % | + 28,4 | - 10,0 | - 15,0 | - 8,1 | - 18,1 | - 26,9 | - 19,1 | - 17,6 | + 12,1 | + 8,7 | + 1,1 |
| Vlaams gewest | 1970 | 240 246 | 504 589 | 359 303 | 278 672 | 158 800 | 83 667 | 39 819 | 18 709 | 9 232 | 8 494 | 1 701 531 |
| | 1981 | 367 924 | 592 695 | 417 244 | 345 149 | 150 433 | 59 581 | 21 430 | 8 001 | 3 187 | 2 182 | 1 967 826 |
| | % | + 53,1 | + 17,5 | + 16,1 | + 23,9 | - 5,3 | - 28,8 | - 46,2 | - 57,2 | - 65,5 | - 74,3 | + 15,7 |
| Waals gewest | 1970 | 220 140 | 330 426 | 214 577 | 152 835 | 84 279 | 42 843 | 20 601 | 9 384 | 4 505 | 4 434 | 1 084 024 |
| | 1981 | 280 673 | 352 827 | 238 214 | 178 602 | 80 614 | 33 417 | 13 048 | 5 390 | 2 161 | 1 628 | 1 186 574 |
| | % | + 27,5 | + 6,8 | + 11,0 | + 16,9 | - 4,4 | - 22,0 | - 36,7 | - 42,6 | - 52,0 | - 63,3 | + 9,5 |
| waarvan Duits taalgebied | 1970 | 3 340 | 4 827 | 3 565 | 3 285 | 2 039 | 1 127 | 568 | 234 | 95 | 87 | 19 167 |
| | 1981 | 4 639 | 5 914 | 4 213 | 3 839 | 1 994 | 950 | 354 | 131 | 57 | 24 | 22 115 |
| | % | + 38,9 | + 22,5 | + 18,2 | + 16,9 | - 2,2 | - 15,7 | - 37,7 | - 44,0 | - 40,0 | - 72,4 | + 15,4 |

Tabel 7.- GROOTTE VAN DE PRIVATE GEZINNEN IN 1981

| PROVINCIES, ARRONDIS- SEMENTEN EN GEWESTEN | Grootte van het gezin | | | | | | | | | Totaal private gezinnen | Aantal per- sonen | Gemid- delde grootte per gezin |
|---|-----------------------------------|------------------------------------|------------------|-----------------|-----------------|-----------------|-----------------|-----------------|----------------------------|-------------------------------|-------------------------|--|
| | Alleen- wonen- de mannen | Alleen- wonen- de vrouwen | 2 per- sonen | 3 per- sonen | 4 per- sonen | 5 per- sonen | 6 per- sonen | 7 per- sonen | 8 per- sonen en meer | | | |
| ANTWERPEN | 33 364 | 57 151 | 112 965 | 65 916 | 50 318 | 20 838 | 8 041 | 2 917 | 2 132 | 353 642 | 907 451 | 2,56 |
| MECHELEN | 6 934 | 11 364 | 33 073 | 22 710 | 16 939 | 7 389 | 2 935 | 1 009 | 692 | 103 045 | 288 045 | 2,79 |
| TURNHOUT | 5 973 | 8 858 | 31 116 | 25 823 | 24 786 | 11 140 | 4 432 | 1 626 | 1 011 | 114 765 | 356 095 | 3,10 |
| ANTWERPEN | 46 271 | 77 373 | 177 154 | 114 449 | 92 043 | 39 367 | 15 408 | 5 552 | 3 835 | 571 452 | 1 551 591 | 2,71 |
| BRUSSEL- HOOFDSTAD | 71 719 | 116 952 | 126 447 | 65 542 | 43 475 | 16 819 | 6 635 | 3 137 | 3 052 | 453 778 | 985 298 | 2,17 |
| HALLE-VILVOORDE | 10 881 | 19 017 | 55 952 | 41 470 | 33 135 | 13 456 | 4 854 | 1 578 | 839 | 181 182 | 513 482 | 2,83 |
| LEUVEN | 10 764 | 17 039 | 44 499 | 32 022 | 25 247 | 11 053 | 4 141 | 1 334 | 737 | 146 836 | 409 610 | 2,78 |
| NIJVEL | 6 719 | 11 821 | 29 113 | 21 425 | 18 350 | 8 411 | 3 068 | 1 055 | 582 | 100 544 | 287 377 | 2,85 |
| BRABANT | 100 083 | 164 829 | 256 011 | 160 459 | 120 207 | 49 739 | 18 698 | 7 104 | 5 210 | 882 340 | 2 195 767 | 2,48 |
| AAT | 1 798 | 3 546 | 8 580 | 5 882 | 4 120 | 1 970 | 940 | 353 | 230 | 27 419 | 76 627 | 2,79 |
| CHARLEROI | 15 508 | 29 266 | 50 980 | 34 386 | 22 709 | 9 714 | 4 345 | 1 750 | 1 520 | 170 178 | 441 069 | 2,59 |
| BERGEN | 7 267 | 15 925 | 28 987 | 20 068 | 13 902 | 6 011 | 2 390 | 983 | 755 | 96 286 | 254 856 | 2,64 |
| MOESKROEN | 1 200 | 3 924 | 8 821 | 5 753 | 4 147 | 1 608 | 627 | 244 | 133 | 27 077 | 71 890 | 2,65 |
| ZINNIK | 4 407 | 8 735 | 19 081 | 13 093 | 9 274 | 3 975 | 1 659 | 668 | 442 | 61 334 | 165 989 | 2,70 |
| THUIN | 3 237 | 6 968 | 15 296 | 10 961 | 7 840 | 3 534 | 1 547 | 597 | 476 | 50 456 | 140 328 | 2,78 |
| DOORNIK | 4 251 | 7 898 | 15 881 | 10 340 | 7 535 | 3 466 | 1 510 | 597 | 414 | 51 892 | 139 245 | 2,68 |
| HENEGOUWEN | 38 288 | 76 262 | 147 626 | 100 481 | 69 527 | 30 278 | 13 018 | 5 192 | 3 970 | 484 642 | 1 290 004 | 2,66 |
| HOEI | 2 544 | 5 009 | 9 881 | 6 609 | 4 847 | 2 248 | 878 | 365 | 232 | 32 613 | 87 613 | 2,68 |
| LUIK | 24 555 | 44 961 | 72 100 | 46 387 | 32 243 | 12 974 | 4 894 | 1 867 | 1 331 | 241 312 | 600 710 | 2,48 |
| VERVIERS | 7 067 | 13 513 | 24 904 | 15 935 | 14 098 | 7 028 | 3 028 | 1 123 | 733 | 87 429 | 242 135 | 2,76 |
| BORGWORM | 1 394 | 2 888 | 6 593 | 4 687 | 3 412 | 1 606 | 679 | 248 | 159 | 21 666 | 60 418 | 2,78 |
| LUIK | 35 560 | 66 371 | 113 478 | 73 618 | 54 600 | 23 856 | 9 479 | 3 603 | 2 455 | 383 020 | 990 876 | 2,58 |
| HASSELT | 6 045 | 8 904 | 28 694 | 25 709 | 23 964 | 10 751 | 4 440 | 1 750 | 1 278 | 111 535 | 349 125 | 3,13 |
| MAASEIK | 2 160 | 3 154 | 13 550 | 12 077 | 13 264 | 6 331 | 2 931 | 1 226 | 798 | 55 491 | 186 447 | 3,35 |
| TONGEREN | 3 209 | 4 173 | 14 103 | 12 825 | 11 696 | 5 677 | 2 392 | 949 | 577 | 55 601 | 175 201 | 3,15 |
| LIMBURG | 11 414 | 16 231 | 56 347 | 50 611 | 48 924 | 22 759 | 9 763 | 3 925 | 2 653 | 222 627 | 710 773 | 3,19 |
| AARLEN | 1 301 | 2 359 | 4 822 | 3 466 | 2 986 | 1 368 | 446 | 165 | 77 | 16 990 | 46 984 | 2,76 |
| BASTENAKEN | 798 | 1 480 | 3 112 | 2 151 | 1 982 | 1 209 | 563 | 278 | 194 | 11 767 | 35 928 | 3,05 |
| MARCHE-EN- FAMENNE | 958 | 1 977 | 4 144 | 2 735 | 2 470 | 1 263 | 565 | 239 | 183 | 14 534 | 42 328 | 2,91 |
| NEUFCHATEAU | 1 116 | 2 365 | 4 795 | 3 092 | 2 916 | 1 616 | 787 | 326 | 214 | 17 227 | 50 965 | 2,95 |
| VIRTUN | 1 040 | 2 224 | 4 349 | 2 836 | 2 672 | 1 294 | 555 | 214 | 139 | 15 323 | 43 684 | 2,85 |
| LUXEMBURG | 5 213 | 10 405 | 21 222 | 14 280 | 13 026 | 6 750 | 2 916 | 1 222 | 807 | 75 841 | 219 889 | 2,89 |
| DINANT | 2 134 | 4 591 | 8 813 | 5 723 | 5 037 | 2 627 | 1 126 | 508 | 325 | 30 884 | 87 950 | 2,84 |
| NAMEN | 6 329 | 13 022 | 26 815 | 18 761 | 14 752 | 7 055 | 3 059 | 1 197 | 821 | 91 811 | 257 543 | 2,80 |
| PHILIPPEVILLE | 1 307 | 2 651 | 5 760 | 3 926 | 3 310 | 1 637 | 751 | 271 | 219 | 19 832 | 56 978 | 2,87 |
| NAMEN | 9 770 | 20 264 | 41 388 | 28 410 | 23 099 | 11 319 | 4 936 | 1 976 | 1 365 | 142 527 | 402 471 | 2,82 |
| AALST | 5 151 | 9 642 | 26 900 | 21 085 | 16 293 | 7 067 | 2 686 | 1 002 | 492 | 90 318 | 259 748 | 2,87 |
| DENDERMONDE | 3 436 | 6 049 | 18 295 | 14 315 | 11 385 | 4 752 | 2 005 | 698 | 389 | 61 324 | 178 651 | 2,91 |
| EKKLO | 1 761 | 2 861 | 8 408 | 5 992 | 4 919 | 2 075 | 831 | 320 | 207 | 27 374 | 78 467 | 2,86 |
| GENT | 14 853 | 25 586 | 56 190 | 35 061 | 27 668 | 11 877 | 4 728 | 1 748 | 1 125 | 178 836 | 478 586 | 2,67 |
| OUDENAARDE | 2 718 | 4 880 | 12 036 | 8 263 | 6 710 | 2 975 | 1 239 | 461 | 252 | 39 534 | 111 037 | 2,80 |
| SINT-NIKLAAS | 4 502 | 7 564 | 22 662 | 15 710 | 12 912 | 5 485 | 2 191 | 794 | 542 | 72 362 | 207 016 | 2,86 |
| OOST- VLAANDEREN | 32 421 | 56 582 | 144 491 | 100 426 | 79 887 | 34 231 | 13 680 | 5 023 | 3 007 | 469 748 | 1 313 505 | 2,79 |
| BRUGGE | 6 869 | 12 460 | 26 982 | 18 693 | 15 427 | 6 554 | 2 603 | 888 | 467 | 90 943 | 249 774 | 2,74 |
| DIKSMUIDE | 945 | 1 384 | 4 719 | 3 277 | 2 813 | 1 421 | 664 | 236 | 157 | 15 616 | 46 928 | 3,00 |
| IEPER | 2 159 | 3 756 | 10 764 | 7 066 | 6 136 | 2 992 | 1 309 | 503 | 302 | 34 987 | 102 089 | 2,91 |
| KORTRIJK | 5 303 | 10 054 | 28 582 | 19 785 | 17 087 | 7 785 | 2 940 | 913 | 557 | 93 006 | 268 098 | 2,88 |
| OOSTENDE | 4 315 | 8 104 | 16 058 | 9 922 | 7 610 | 2 967 | 1 126 | 392 | 220 | 50 714 | 130 943 | 2,58 |
| ROESELARE | 2 447 | 4 555 | 13 674 | 10 206 | 8 718 | 3 963 | 1 553 | 542 | 275 | 45 933 | 135 108 | 2,94 |
| TIELT | 1 447 | 2 355 | 8 137 | 5 978 | 5 355 | 2 598 | 1 053 | 353 | 227 | 27 503 | 83 245 | 2,72 |
| VEURNE | 1 315 | 2 463 | 5 336 | 3 339 | 2 767 | 1 287 | 487 | 191 | 94 | 17 279 | 47 063 | 2,72 |
| WEST- VLAANDEREN | 24 800 | 45 131 | 114 252 | 78 266 | 65 913 | 29 567 | 11 735 | 4 018 | 2 299 | 375 981 | 1 063 248 | 2,82 |
| HET RIJK | 303 820 | 533 448 | 1 071 969 | 721 000 | 567 226 | 247 866 | 99 633 | 37 615 | 25 601 | 3 608 178 | 9 738 124 | 2,70 |
| BRUSSELS GEWEST | 71 719 | 116 952 | 126 447 | 65 542 | 43 475 | 16 819 | 6 635 | 3 137 | 3 052 | 453 778 | 985 298 | 2,17 |
| VLAAMS GEWEST | 136 551 | 231 373 | 592 695 | 417 244 | 345 149 | 150 433 | 59 581 | 21 430 | 13 370 | 1 967 826 | 5 562 209 | 2,82 |
| WAALS GEWEST | 95 550 | 185 123 | 352 827 | 238 214 | 178 602 | 80 614 | 33 417 | 13 048 | 9 179 | 1 186 574 | 3 190 617 | 2,68 |
| waarvan DUITS TAALGEBIED | 1 671 | 2 968 | 5 914 | 4 213 | 3 839 | 1 994 | 950 | 354 | 212 | 22 115 | 64 425 | 2,91 |

Tabel 8.- INDELING VAN DE REFERENTIEPERSONEN NAAR GESLACHT EN
BURGERLIJKE STAAT IN 1947, 1961, 1970 EN 1981

| GESLACHT EN BURGERLIJKE STAAT | | 1947 (1) | | 1961 (2) | | 1970 | | 1981 | |
|----------------------------------|---------------------------|---------------------|--------------|---------------------|--------------|---------------------|--------------|---------------------|--------------|
| | | Absolute cijfers | % | Absolute cijfers | % | Absolute cijfers | % | Absolute cijfers | % |
| Mannen | Ongehuwd | 105 161 | 4,5 | 104 795 | 4,2 | 121 450 | 4,6 | 169 534 | 6,0 |
| | Gehuwd - gescheiden | 2 087 612 | 88,5 | 2 259 885 | 90,4 | 2 369 749 | 89,9 | 2 473 796 | 87,3 |
| | Widuwstaat | 143 798 | 6,1 | 109 547 | 4,4 | 112 763 | 4,3 | 117 452 | 4,2 |
| | Uit de echt gescheiden | 21 041 | 0,9 | 25 527 | 1,0 | 33 041 | 1,2 | 71 894 | 2,5 |
| | | 2 357 612 | 100,0 | 2 499 797 | 100,0 | 2 637 003 | 100,0 | 2 832 676 | 100,0 |
| Vrouwen | Ongehuwd | 86 205 | 18,0 | 90 254 | 17,2 | 98 219 | 16,4 | 137 636 | 17,7 |
| | Gehuwd - gescheiden | 26 392 | 5,5 | 50 077 | 9,6 | 60 029 | 10,1 | 85 250 | 11,0 |
| | Widuwstaat | 341 849 | 71,3 | 352 160 | 67,4 | 401 450 | 67,2 | 470 582 | 60,7 |
| | Uit de echt gescheiden | 24 921 | 5,2 | 30 234 | 5,8 | 37 527 | 6,3 | 82 034 | 10,6 |
| | | 479 367 | 100,0 | 522 734 | 100,0 | 597 225 | 100,0 | 775 502 | 100,0 |
| Totaal | Ongehuwd | 191 366 | 6,8 | 195 049 | 6,5 | 219 669 | 6,8 | 307 170 | 8,5 |
| | Gehuwd - gescheiden | 2 114 004 | 74,5 | 2 309 962 | 76,4 | 2 429 778 | 75,1 | 2 559 046 | 70,9 |
| | Widuwstaat | 485 647 | 17,1 | 461 707 | 15,3 | 514 213 | 15,9 | 588 034 | 16,3 |
| | Uit de echt gescheiden | 45 962 | 1,6 | 55 761 | 1,8 | 70 568 | 2,2 | 153 928 | 4,3 |
| | | 2 836 979 | 100,0 | 3 022 531 | 100,0 | 3 234 228 | 100,0 | 3 608 178 | 100,0 |

(1) Totaal van de gezinnen, ingebrepen de collectieve gezinnen

(2) Onbekenden in het totaal inbegrepen

Tabel 9.- REFERENTIEPERSONEN NAAR GESLACHT EN LEEFTIJDGROEP IN 1970 EN 1981

- Totale bevolking -

| LEEFTIJD- GROEPEN | Mannen | | | | Vrouwen | | | | Totaal | | | |
|----------------------|---------------------|--------------|---------------------|--------------|---------------------|--------------|---------------------|--------------|---------------------|--------------|---------------------|--------------|
| | 1970 | | 1981 | | 1970 | | 1981 | | 1970 | | 1981 | |
| | Absolute cijfers | % | Absolute cijfers | % | Absolute cijfers | % | Absolute cijfers | % | Absolute cijfers | % | Absolute cijfers | % |
| 0-19 jaar | 4 432 | 0,2 | 5 065 | 0,2 | 1 286 | 0,2 | 3 531 | 0,5 | 5 718 | 0,2 | 8 596 | 0,2 |
| 20-24 jaar | 128 249 | 4,9 | 133 644 | 4,7 | 10 232 | 1,7 | 26 791 | 3,4 | 138 481 | 4,3 | 160 435 | 4,4 |
| 25-29 jaar | 225 173 | 8,5 | 294 491 | 10,4 | 13 594 | 2,3 | 36 296 | 4,7 | 238 767 | 7,4 | 330 787 | 9,2 |
| 30-34 jaar | 259 308 | 9,8 | 328 122 | 11,6 | 15 285 | 2,5 | 36 336 | 4,7 | 274 593 | 8,5 | 364 458 | 10,1 |
| 35-44 jaar | 579 486 | 22,0 | 536 330 | 18,9 | 44 573 | 7,5 | 62 657 | 8,1 | 624 059 | 19,3 | 598 987 | 16,6 |
| 45-54 jaar | 510 998 | 19,4 | 571 625 | 20,2 | 68 965 | 11,5 | 85 569 | 11,0 | 579 963 | 17,9 | 657 194 | 18,2 |
| 55-59 jaar | 245 889 | 9,3 | 280 271 | 9,9 | 55 328 | 9,3 | 65 852 | 8,5 | 301 217 | 9,3 | 346 123 | 9,6 |
| 60-64 jaar | 232 235 | 8,8 | 183 377 | 6,5 | 75 792 | 12,7 | 60 616 | 7,8 | 308 027 | 9,5 | 243 993 | 6,8 |
| 65 jaar en meer | 451 233 | 17,1 | 499 751 | 17,6 | 312 170 | 52,3 | 397 854 | 51,3 | 763 403 | 23,6 | 897 605 | 24,9 |
| Totaal | 2 637 003 | 100,0 | 2 832 676 | 100,0 | 597 225 | 100,0 | 775 502 | 100,0 | 3 234 228 | 100,0 | 3 608 178 | 100,0 |

Tabel 10.- VERDELING VAN DE REFERENTIEPERSONEN NAAR GESLACHT, BURGERLIJKE STAAT
EN LEEFTIJDGROEP IN 1970 EN 1981

| LEEFTIJDGROEPEN | Mannen | | | | Vrouwen | | | | Totaal | | | |
|-----------------------------------|------------------|-------|------------------|-------|------------------|-------|------------------|-------|------------------|-------|------------------|-------|
| | 1970 | | 1981 | | 1970 | | 1981 | | 1970 | | 1981 | |
| | Absolute cijfers | % | Absolute cijfers | % | Absolute cijfers | % | Absolute cijfers | % | Absolute cijfers | % | Absolute cijfers | % |
| Ongehuwd | | | | | | | | | | | | |
| - 20 jaar | 1 786 | 1,5 | 2 899 | 1,7 | 961 | 1,0 | 2 956 | 2,2 | 2 747 | 1,3 | 5 855 | 1,9 |
| van 20 tot | | | | | | | | | | | | |
| - 60 jaar | 87 419 | 72,0 | 133 886 | 79,0 | 52 585 | 53,5 | 88 103 | 64,0 | 140 004 | 63,7 | 221 989 | 72,3 |
| 60 jaar en meer | 32 245 | 26,5 | 32 749 | 19,3 | 44 673 | 45,5 | 46 577 | 33,8 | 76 918 | 35,0 | 79 326 | 25,8 |
| | 121 450 | 100,0 | 169 534 | 100,0 | 98 219 | 100,0 | 137 636 | 100,0 | 219 669 | 100,0 | 307 170 | 100,0 |
| Gehuwd - gescheiden | | | | | | | | | | | | |
| - 20 jaar | 2 632 | 0,1 | 2 158 | 0,1 | 272 | 0,5 | 517 | 0,6 | 2 904 | 0,1 | 2 675 | 0,1 |
| van 20 tot | | | | | | | | | | | | |
| - 60 jaar | 1 815 484 | 76,6 | 1 928 393 | 77,9 | 45 084 | 75,1 | 70 988 | 83,3 | 1 860 568 | 76,6 | 1 999 381 | 78,1 |
| 60 jaar en meer | 551 633 | 23,3 | 543 245 | 22,0 | 14 673 | 24,4 | 13 745 | 16,1 | 566 306 | 23,3 | 556 990 | 21,8 |
| | 2 369 749 | 100,0 | 2 473 796 | 100,0 | 60 029 | 100,0 | 85 250 | 100,0 | 2 429 778 | 100,0 | 2 559 046 | 100,0 |
| Weduwstaat | | | | | | | | | | | | |
| - 20 jaar | 5 | 0,0 | 3 | 0,0 | 43 | 0,0 | 36 | 0,0 | 48 | 0,0 | 39 | 0,0 |
| van 20 tot | | | | | | | | | | | | |
| - 60 jaar | 20 921 | 18,6 | 22 540 | 19,2 | 83 586 | 20,8 | 90 465 | 19,2 | 104 507 | 20,3 | 113 005 | 19,2 |
| 60 jaar en meer | 91 837 | 81,4 | 94 909 | 80,8 | 317 821 | 79,2 | 380 081 | 80,8 | 409 658 | 79,7 | 474 990 | 80,8 |
| | 112 763 | 100,0 | 117 452 | 100,0 | 401 450 | 100,0 | 470 582 | 100,0 | 514 213 | 100,0 | 588 034 | 100,0 |
| Uit de echt gescheiden | | | | | | | | | | | | |
| - 20 jaar | 9 | 0,0 | 5 | 0,0 | 10 | 0,0 | 22 | 0,0 | 19 | 0,0 | 27 | 0,0 |
| van 20 tot | | | | | | | | | | | | |
| - 60 jaar | 25 279 | 76,5 | 59 664 | 83,0 | 26 722 | 71,2 | 63 945 | 78,0 | 52 001 | 73,7 | 123 609 | 80,3 |
| 60 jaar en meer | 7 753 | 23,5 | 12 225 | 17,0 | 10 795 | 28,8 | 18 067 | 22,0 | 18 548 | 26,3 | 30 292 | 19,7 |
| | 33 041 | 100,0 | 71 894 | 100,0 | 37 527 | 100,0 | 82 034 | 100,0 | 70 568 | 100,0 | 153 928 | 100,0 |
| Totaal | | | | | | | | | | | | |
| - 20 jaar | 4 432 | 0,2 | 5 065 | 0,2 | 1 286 | 0,2 | 3 531 | 0,5 | 5 718 | 0,2 | 8 596 | 0,2 |
| van 20 tot | | | | | | | | | | | | |
| - 60 jaar | 1 949 103 | 73,9 | 2 144 483 | 75,7 | 207 977 | 34,8 | 313 501 | 40,4 | 2 157 080 | 66,7 | 2 457 984 | 68,1 |
| 60 jaar en meer | 683 468 | 25,9 | 683 128 | 24,1 | 387 962 | 65,0 | 458 470 | 59,1 | 1 071 430 | 33,1 | 1 141 598 | 31,7 |
| | 2 637 003 | 100,0 | 2 832 676 | 100,0 | 597 225 | 100,0 | 775 502 | 100,0 | 3 234 228 | 100,0 | 3 608 178 | 100,0 |

4. PRIVATE GEZINNEN NAAR GEZINSTYPE

Dank zij deze classificatie kan een onderscheid worden gemaakt tussen familiale gezinnen en andere private gezinnen (tabel 11). In deze laatste categorie vindt men hoofdzakelijk éénpersoonsgezinnen en gezinnen waarvan de leden niet tot een familiekeren behoren, d.w.z. tot een gezinscel bij uitstek bestaande uit ofwel een echtpaar met of zonder ongehuwde kinderen, ofwel een vader of moeder met ongehuwde kinderen. De niet familiale gezinnen vertegenwoordigen in 1981 26,0% van de gezinnen tegen 21,8% in 1970.

Meer dan twee derde van de particuliere gezinnen bestaan uit een eenvoudige familiekeren (68,0% in 1981 tegen 69,4% in 1970).

Tabel 12, waarin gezinstype en -grootte worden gecombineerd, toont aan dat 89,3% van de niet familiale gezinnen éénpersoonsgezinnen zijn en dat 94,5% van de echtgenoten zonder kinderen tweepersoonsgezinnen vormen.

Tabel 13 geeft de uitsplitsing van de gezinstypes naar de leeftijd van de referentiepersoon. De resultaten liggen voor de hand: 62,3% van de alleenstaande vrouwen is ouder dan 65 jaar. Laat men de jongeren beneden 20 jaar buiten beschouwing, dan vindt men verhoudingsgewijs de minste echtgenoten zonder kinderen in de leeftijdsgroep van 30 tot 45 jaar. In deze groep vindt men trouwens 46% van de echtgenoten met kinderen (zonder andere personen).

Tabel 14 geeft de uitsplitsing van de gezinstypes volgens de burgerlijke staat van de referentiepersoon.

5. ALLEENSTAANDEN

Men kan niet onverschillig voorbijgaan aan de sterke stijging van het aantal alleenstaanden dat sinds 1947 bijna verdubbeld is: 449 221 of 15,8% van de gezinnen in 1947, 837 268 of 23,2% in 1981 (tabel 15).

Tabel 16 geeft de verdeling van de alleenstaanden per leeftijdsgroep. De sterkste stijging sinds 1970 had plaats bij de jongeren van -25 jaar (+140,3%), meer bepaald bij de vrouwen (+186,9%). Deze evolutie is tekenend voor een grotere zelfstandigheid van de jongeren en voor een diepgaande emancipatie van de jonge vrouwen. In absolute cijfers blijft het aantal alleenstaande jonge vrouwen evenwel kleiner dan het aantal alleenstaande mannen van dezelfde leeftijdsgroep.

In 1947, 1961, en 1970 vertegenwoordigden de weduwnaars en weduwen respectievelijk 57,9%, 57,0% en 57,7% van de alleenstaanden. Nadien daalde hun percentage gevoelig: in 1981 bedroeg het 51,3%. Deze relatieve achteruitgang is uitsluitend te wijten aan het feit dat steeds meer personen in de andere categorieën van burgerlijke staat alleen leven.

In absolute cijfers daalt het aantal alleenstaande weduwnaars en weduwen helemaal niet. Integendeel, het stijgt gestadig zoals blijkt uit tabel 17.

6. PRIVATE GEZINNEN NAAR NATIONALITEIT VAN DE REFERENTIEPERSOON

Waar het rijksgemiddelde 2,70 personen per gezin bedraagt, stijgt dit gemiddelde tot 3,06 indien men enkel de gezinnen met een referentiepersoon van vreemde nationaliteit in aanmerking neemt.

Dat de gezinnen van vreemdelingen groter zijn wordt bevestigd in tabel 19, die de vergelijking geeft van het aantal personen in het gezin naargelang de referentiepersoon Belg of vreemdeling is.

In de categorieën vanaf 4 personen per gezin vindt men steeds hogere percentages bij de vreemde gezinnen dan bij de Belgische, zowel voor het Rijk in zijn geheel als voor elk gewest afzonderlijk.

Zoals voor het geheel van de gezinnen staat Limburg ook aan de spits in zake de gemiddelde gezinsgrootte van de vreemdelingen (3,63 personen).

Het is interessant tabel 20 (uitsplitsing, volgens type en grootte, van de gezinnen met een vreemdeling als referentiepersoon) te vergelijken met tabel 12 (uitsplitsing van alle gezinnen, naar type en grootte).

Hoewel er voor niet familiale gezinnen en de voor kernen van echtgenoten zonder kinderen nauwelijks significante afwijkingen merkbaar zijn, verschillen de resultaten voor de kernen met kinderen sterk.

| Kerntype | Aantal personen | Alle referentiepersonen | Vreemdelingen als referentiepersonen |
|---------------------------------|-----------------|-------------------------|--------------------------------------|
| Echtpaar met ongehuwde kinderen | - 6 personen | 90,8 | 82,8 |
| | + 6 personen | 9,2 | 17,2 |
| Vader met ongehuwde kinderen | - 6 personen | 97,2 | 95,4 |
| | + 6 personen | 2,8 | 4,6 |
| Moeder met ongehuwde kinderen | - 6 personen | 97,4 | 94,8 |
| | + 6 personen | 2,6 | 5,2 |

Uit deze tabel blijkt dat een groot deel van de gezinnen met meer dan 6 personen een vreemdeling als referentiepersoon hebben.

Tabel 11.- PRIVATE GEZINNEN NAAR TYPE IN 1970 EN 1981

| TYPE VAN HET PRIVAAT GEZIN | Geslacht van de referentie- persoon | 1970 | | | | 1981 | | | |
|--|--|--------------------|-----------------------|---------------|--|--------------------|-----------------------|---------------|--|
| | | Aantal gezinnen | Verhouding | | Aantal inwoners voor 100 gezinnen | Aantal gezinnen | Verhouding | | Aantal inwoners voor 100 gezinnen |
| | | | naar ge- slacht | naar gezin | | | naar ge- slacht | naar gezin | |
| Niet-familiale gezinnen | | | | | | | | | |
| Alleenwonenden | Mannen | 205 639 | 33,9 | 6,4 | 100 | 303 820 | 36,3 | 8,4 | 100 |
| | Vrouwen | 401 742 | 66,1 | 12,4 | 100 | 533 448 | 63,7 | 14,8 | 100 |
| | Totaal | 607 381 | 100,0 | 18,8 | 100 | 837 268 | 100,0 | 23,2 | 100 |
| Meerdere personen zonder familiekern | Mannen | 57 661 | 59,9 | 1,8 | 224 | 62 322 | 61,9 | 1,8 | 215 |
| | Vrouwen | 38 635 | 40,1 | 1,2 | 221 | 38 416 | 38,1 | 1,0 | 215 |
| | Totaal | 96 296 | 100,0 | 3,0 | 223 | 100 738 | 100,0 | 2,8 | 215 |
| Totaal | Mannen | 263 300 | 37,4 | 8,2 | 127 | 366 142 | 39,0 | 10,2 | 120 |
| | Vrouwen | 440 377 | 62,6 | 13,6 | 111 | 571 864 | 61,0 | 15,8 | 108 |
| | Totaal | 703 677 | 100,0 | 21,8 | 117 | 938 006 | 100,0 | 26,0 | 112 |
| Gezinnen met één familiekern zonder andere personen | | | | | | | | | |
| - Echtpaar zonder kind | Mannen | 785 053 | 99,9 | 24,3 | 200 | 843 853 | 99,7 | 23,4 | 200 |
| | Vrouwen | 1 040 | 0,1 | 0,0 | 200 | 2 303 | 0,3 | 0,1 | 200 |
| | Totaal | 786 093 | 100,0 | 24,3 | 200 | 846 156 | 100,0 | 23,5 | 200 |
| - Echtpaar met ongehuwd(e) kind(eren) | Mannen | 1 288 810 | 99,9 | 39,8 | 415 | 1 389 488 | 99,8 | 38,5 | 393 |
| | Vrouwen | 766 | 0,1 | 0,1 | 358 | 2 307 | 0,2 | 0,1 | 375 |
| | Totaal | 1 289 576 | 100,0 | 39,9 | 415 | 1 391 795 | 100,0 | 38,6 | 393 |
| - Vader met ongehuwd(e) kind(eren) | Mannen | 33 969 | 97,3 | 1,1 | 265 | 38 475 | 98,2 | 1,1 | 256 |
| | Vrouwen | 938 | 2,7 | 0,0 | 206 | 705 | 1,8 | 0,0 | 204 |
| | Totaal | 34 907 | 100,0 | 1,1 | 263 | 39 180 | 100,0 | 1,1 | 255 |
| - Moeder met ongehuwd(e) kind(eren) | Mannen | 7 111 | 5,4 | 0,2 | 217 | 4 968 | 2,9 | 0,1 | 212 |
| | Vrouwen | 124 821 | 94,6 | 3,9 | 264 | 168 949 | 97,1 | 4,7 | 258 |
| | Totaal | 131 932 | 100,0 | 4,1 | 261 | 173 917 | 100,0 | 4,8 | 256 |
| Gezinnen met één familiekern en andere personen die geen deel uitmaken van de familiekern | | | | | | | | | |
| - Echtpaar zonder kind en andere personen die geen deel uitmaken van de familiekern | Mannen | 58 883 | 96,4 | 1,8 | 310 | 46 966 | 96,2 | 1,3 | 308 |
| | Vrouwen | 2 552 | 3,6 | 0,1 | 316 | 1 988 | 3,8 | 0,0 | 306 |
| | Totaal | 61 435 | 100,0 | 1,9 | 310 | 48 954 | 100,0 | 1,3 | 308 |
| - Echtpaar met ongehuwd(e) kind(eren) en andere personen die geen deel uitmaken van de familiekern | Mannen | 119 537 | 96,4 | 3,7 | 524 | 76 236 | 96,2 | 2,1 | 498 |
| | Vrouwen | 4 409 | 3,6 | 0,1 | 471 | 2 972 | 3,8 | 0,1 | 467 |
| | Totaal | 123 946 | 100,0 | 3,8 | 522 | 79 208 | 100,0 | 2,2 | 496 |
| - Vader met ongehuwd(e) kinde(eren) en andere personen die geen deel uitmaken van de familiekern | Mannen | 11 846 | 93,3 | 0,4 | 404 | 11 189 | 98,7 | 0,3 | 370 |
| | Vrouwen | 844 | 6,7 | 0,0 | 347 | 142 | 1,3 | 0,0 | 346 |
| | Totaal | 12 690 | 100,0 | 0,4 | 400 | 11 331 | 100,0 | 0,3 | 370 |
| - Moeder met ongehuwd(e) kinde(eren) en andere personen die geen deel uitmaken van de familiekern | Mannen | 11 612 | 39,1 | 0,3 | 408 | 9 536 | 34,4 | 0,3 | 390 |
| | Vrouwen | 18 100 | 60,9 | 0,6 | 389 | 18 132 | 65,6 | 0,5 | 382 |
| | Totaal | 29 712 | 100,0 | 0,9 | 396 | 27 668 | 100,0 | 0,8 | 385 |
| Totaal | Mannen | 2 316 821 | 93,8 | 71,6 | 342 | 2 420 711 | 92,5 | 67,1 | 325 |
| | Vrouwen | 153 470 | 6,2 | 4,8 | 286 | 197 498 | 7,5 | 5,5 | 273 |
| | Totaal | 2 470 291 | 100,0 | 76,4 | 339 | 2 618 209 | 100,0 | 72,6 | 321 |
| Gezinnen met meerdere familiekernen | Mannen | 56 882 | 94,4 | 1,7 | 564 | 12 374 | 94,4 | 0,3 | 488 |
| | Vrouwen | 3 378 | 5,6 | 0,1 | 553 | 738 | 5,6 | 0,0 | 472 |
| | Totaal | 60 260 | 100,0 | 1,8 | 563 | 13 112 | 100,0 | 0,3 | 487 |
| Type van het gezin onbekend | Mannen | - | - | - | - | 33 449 | 86,1 | 0,9 | 565 |
| | Vrouwen | - | - | - | - | 5 402 | 13,9 | 0,2 | 461 |
| | Totaal | - | - | - | - | 38 851 | 100,0 | 1,1 | 551 |
| Totaal | Mannen | 2 637 003 | 81,5 | 81,5 | 325 | 2 832 676 | 78,5 | 78,5 | 302 |
| | Vrouwen | 597 225 | 18,5 | 18,5 | 158 | 775 502 | 21,5 | 21,5 | 153 |
| | Totaal | 3 234 228 | 100,0 | 100,0 | 295 | 3 608 178 | 100,0 | 100,0 | 270 |

Tabel 12 A.- GROOTTE VAN DE VERSCHILLENDE GEZINSTYPES IN 1981

- Absolute cijfers -

| GEZINS- TYPE | Geslacht | Grootte van het gezin | | | | | | | | | | Totaal aantal gezinnen |
|--|----------------|-----------------------|------------------|-----------------|-----------------|-----------------|-----------------|-----------------|-----------------|-----------------|---------------------------|------------------------------|
| | | 1 per- soon | 2 per- sonen | 3 per- sonen | 4 per- sonen | 5 per- sonen | 6 per- sonen | 7 per- sonen | 8 per- sonen | 9 per- sonen | 10 pers. en meer | |
| Niet-familiale gezinnen | Mannen | 303 820 | 55 628 | 5 105 | 1 060 | 325 | 109 | 55 | 16 | 5 | 19 | 366 142 |
| | Vrouwen | 533 448 | 34 308 | 3 209 | 573 | 175 | 62 | 39 | 12 | 9 | 29 | 571 864 |
| | Totaal | 837 268 | 89 936 | 8 314 | 1 633 | 500 | 171 | 94 | 28 | 14 | 48 | 938 006 |
| Echtpaar zonder kinderen | Mannen | - | 843 853 | 44 034 | 2 330 | 412 | 114 | 48 | 15 | 3 | 10 | 890 819 |
| | Vrouwen | - | 2 303 | 1 887 | 90 | 6 | 5 | - | - | - | - | 4 291 |
| | Totaal | - | 846 156 | 45 921 | 2 420 | 418 | 119 | 48 | 15 | 3 | 10 | 895 110 |
| Echtpaar met ongetrouwde(e) kind(eren) | Mannen | - | - | 589 868 | 520 118 | 220 770 | 84 680 | 30 649 | 11 759 | 4 793 | 3 087 | 1 465 724 |
| | Vrouwen | - | - | 1 223 | 2 251 | 1 231 | 396 | 131 | 34 | 10 | 3 | 5 279 |
| | Totaal | - | - | 591 091 | 522 369 | 222 001 | 85 076 | 30 780 | 11 793 | 4 803 | 3 090 | 1 471 003 |
| Vader met ongetrouwde(e) kind(eren) | Mannen | - | 24 693 | 15 439 | 5 884 | 2 275 | 848 | 308 | 138 | 48 | 31 | 49 664 |
| | Vrouwen | - | 677 | 123 | 31 | 12 | 3 | 1 | - | - | - | 847 |
| | Totaal | - | 25 370 | 15 562 | 5 915 | 2 287 | 851 | 309 | 138 | 48 | 31 | 50 511 |
| Moeder met ongetrouwde(e) kind(eren) | Mannen | - | 4 485 | 4 999 | 2 880 | 1 248 | 501 | 232 | 96 | 39 | 24 | 14 504 |
| | Vrouwen | - | 106 022 | 50 273 | 19 329 | 7 139 | 2 590 | 1 056 | 410 | 163 | 99 | 187 081 |
| | Totaal | - | 110 507 | 55 272 | 22 209 | 8 387 | 3 091 | 1 288 | 506 | 202 | 123 | 201 585 |
| TOTAAL | | | | | | | | | | | | |
| Gezin met slechts één familiekern | Mannen | - | 873 031 | 654 340 | 531 212 | 224 705 | 86 143 | 31 237 | 12 008 | 4 883 | 3 152 | 2 420 711 |
| | Vrouwen | - | 109 002 | 53 506 | 21 701 | 8 388 | 2 994 | 1 188 | 444 | 173 | 102 | 197 498 |
| | Totaal | - | 982 033 | 707 846 | 552 913 | 233 093 | 89 137 | 32 425 | 12 452 | 5 056 | 3 254 | 2 618 209 |
| Gezin met meerdere familiekernen | Mannen | - | - | - | 6 621 | 2 472 | 2 037 | 833 | 283 | 74 | 54 | 12 374 |
| | Vrouwen | - | - | - | 420 | 193 | 74 | 34 | 8 | 5 | 4 | 738 |
| | Totaal | - | - | - | 7 041 | 2 665 | 2 111 | 867 | 291 | 79 | 58 | 13 112 |
| Gezins- type onbekend | Mannen | - | - | 3 085 | 4 216 | 10 564 | 7 639 | 3 917 | 1 938 | 1 019 | 1 071 | 33 449 |
| | Vrouwen | - | - | 1 755 | 1 423 | 1 044 | 575 | 312 | 145 | 60 | 88 | 5 402 |
| | Totaal | - | - | 4 840 | 5 639 | 11 608 | 8 214 | 4 229 | 2 083 | 1 079 | 1 159 | 38 851 |
| Totaal | Mannen | 303 820 | 928 659 | 662 530 | 543 109 | 238 066 | 95 928 | 36 042 | 14 245 | 5 981 | 4 296 | 2 832 676 |
| | Vrouwen | 533 448 | 143 310 | 58 470 | 24 117 | 9 800 | 3 705 | 1 573 | 609 | 247 | 223 | 775 502 |
| | Totaal | 837 268 | 1 071 969 | 721 000 | 567 226 | 247 866 | 99 633 | 37 615 | 14 854 | 6 228 | 4 519 | 3 608 178 |

Tabel 12 B.- GROOTTE VAN DE VERSCHILLENDE GEZINSTYPES IN 1981

- In % van het gezinstype -

| GEZINS- TYPE | Geslacht | Grootte van het gezin | | | | | | | | | | Totaal aantal gezinnen |
|---|----------|-----------------------|-----------------|-----------------|-----------------|-----------------|-----------------|-----------------|------------------|-----------------|---------------------------|------------------------------|
| | | 1 per- soon | 2 per- sonen | 3 per- sonen | 4 per- sonen | 5 per- sonen | 6 per- sonen | 7 per- sonen | 8 per- sonen. | 9 per- sonen | 10 pers. en meer | |
| Niet-familiale gezinnen | Mannen | 83,0 | 15,2 | 1,4 | 0,3 | 0,1 | 0,0 | 0,0 | 0,0 | 0,0 | 0,0 | 100 |
| | Vrouwen | 93,3 | 6,0 | 0,6 | 0,1 | 0,0 | 0,0 | 0,0 | 0,0 | 0,0 | 0,0 | 100 |
| | Totaal | 89,3 | 9,6 | 0,9 | 0,2 | 0,0 | 0,0 | 0,0 | 0,0 | 0,0 | 0,0 | 100 |
| Echtpaar zonder kinderen | Mannen | - | 94,7 | 4,9 | 0,3 | 0,1 | 0,0 | 0,0 | 0,0 | 0,0 | 0,0 | 100 |
| | Vrouwen | - | 53,7 | 44,0 | 2,1 | 0,1 | 0,1 | 0,0 | 0,0 | 0,0 | 0,0 | 100 |
| | Totaal | - | 94,5 | 5,1 | 0,3 | 0,1 | 0,0 | 0,0 | 0,0 | 0,0 | 0,0 | 100 |
| Echtpaar met ongehuwd(e) kind(eren) | Mannen | - | - | 40,2 | 35,5 | 15,1 | 5,8 | 2,1 | 0,8 | 0,3 | 0,2 | 100 |
| | Vrouwen | - | - | 23,2 | 42,6 | 23,3 | 7,5 | 2,5 | 0,6 | 0,2 | 0,1 | 100 |
| | Totaal | - | - | 40,2 | 35,5 | 15,1 | 5,8 | 2,1 | 0,8 | 0,3 | 0,2 | 100 |
| Vader met ongehuwd(e) kind(eren) | Mannen | - | 49,7 | 31,1 | 11,8 | 4,6 | 1,7 | 0,6 | 0,3 | 0,1 | 0,1 | 100 |
| | Vrouwen | - | 79,9 | 14,5 | 3,7 | 1,4 | 0,4 | 0,1 | 0,0 | 0,0 | 0,0 | 100 |
| | Totaal | - | 50,2 | 30,8 | 11,7 | 4,5 | 1,7 | 0,6 | 0,3 | 0,1 | 0,1 | 100 |
| Moeder met ongehuwd(e) kind(eren) | Mannen | - | 30,9 | 34,5 | 19,8 | 8,6 | 3,4 | 1,6 | 0,7 | 0,3 | 0,2 | 100 |
| | Vrouwen | - | 56,7 | 26,9 | 10,3 | 3,8 | 1,4 | 0,6 | 0,2 | 0,1 | 0,0 | 100 |
| | Totaal | - | 54,8 | 27,4 | 11,0 | 4,2 | 1,5 | 0,6 | 0,3 | 0,1 | 0,1 | 100 |
| TOTAAL | | | | | | | | | | | | |
| Gezin met slechts één familiekern | Mannen | - | 36,1 | 27,0 | 21,9 | 9,3 | 3,6 | 1,3 | 0,5 | 0,2 | 0,1 | 100 |
| | Vrouwen | - | 55,2 | 27,1 | 11,0 | 4,2 | 1,5 | 0,6 | 0,2 | 0,1 | 0,1 | 100 |
| | Totaal | - | 37,5 | 27,0 | 21,1 | 8,9 | 3,4 | 1,3 | 0,5 | 0,2 | 0,1 | 100 |
| Gezin met meerdere familiekernen | Mannen | - | - | - | 53,5 | 20,0 | 16,5 | 6,7 | 2,3 | 0,6 | 0,4 | 100 |
| | Vrouwen | - | - | - | 56,9 | 26,2 | 10,0 | 4,6 | 1,1 | 0,7 | 0,5 | 100 |
| | Totaal | - | - | - | 53,7 | 20,3 | 16,1 | 6,6 | 2,2 | 0,6 | 0,5 | 100 |
| Gezins- type onbekend | Mannen | - | - | 9,2 | 12,6 | 31,6 | 22,8 | 11,7 | 5,8 | 3,1 | 3,2 | 100 |
| | Vrouwen | - | - | 32,5 | 26,3 | 19,3 | 10,7 | 5,8 | 2,7 | 1,1 | 1,6 | 100 |
| | Totaal | - | - | 12,4 | 14,5 | 29,9 | 21,1 | 10,9 | 5,4 | 2,8 | 3,0 | 100 |
| Totaal | Mannen | 10,7 | 32,8 | 23,4 | 19,2 | 8,4 | 3,4 | 1,3 | 0,5 | 0,2 | 0,1 | 100 |
| | Vrouwen | 68,8 | 18,5 | 7,5 | 3,1 | 1,3 | 0,5 | 0,2 | 0,1 | 0,0 | 0,0 | 100 |
| | Totaal | 23,2 | 29,7 | 20,0 | 15,7 | 6,9 | 2,8 | 1,0 | 0,4 | 0,2 | 0,1 | 100 |

Tabel 13 A.- TYPE VAN DE GEZINNEN NAAR LEEFTIJD VAN DE REFERENTIEPERSOON

- Absolute cijfers -

| GEZINSTYPE | Geslacht van de referentiepersoon | Leeftijdsgroepen | | | | | | | | | |
|---|-----------------------------------|--------------------|--------------|-------------------------------|----------------|-------------------------------|----------------|-------------------------------|------------------|---------------------|----------------|
| | | minder dan 20 jaar | | van 20 tot minder dan 30 jaar | | van 30 tot minder dan 45 jaar | | van 45 tot minder dan 65 jaar | | van 65 jaar en meer | |
| | | 1970 | 1981 | 1970 | 1981 | 1970 | 1981 | 1970 | 1981 | 1970 | 1981 |
| Niet-familiale gezinnen | | | | | | | | | | | |
| Alleenwonenden | Mannen | 1 595 | 2 509 | 23 250 | 55 486 | 38 151 | 65 926 | 65 469 | 83 681 | 77 174 | 96 218 |
| | Vrouwen | 1 018 | 2 872 | 13 836 | 40 618 | 21 723 | 35 169 | 116 856 | 122 272 | 248 309 | 332 517 |
| Verscheidene personen die geen familiekeren vormen | Mannen | 199 | 394 | 4 188 | 11 579 | 10 401 | 12 404 | 24 942 | 20 663 | 17 931 | 17 282 |
| | Vrouwen | 100 | 254 | 1 171 | 3 187 | 2 514 | 2 927 | 14 330 | 12 310 | 20 520 | 19 738 |
| Totaal | Mannen | 1 794 | 2 903 | 27 438 | 67 065 | 48 552 | 78 330 | 90 411 | 104 344 | 95 105 | 113 500 |
| | Vrouwen | 1 118 | 3 126 | 15 007 | 43 805 | 24 237 | 38 096 | 131 186 | 134 582 | 268 829 | 352 255 |
| Gezin met één familiekeren | | | | | | | | | | | |
| Echtgen. zonder kinderen | Mannen | 1 281 | 1 171 | 111 533 | 133 697 | 85 802 | 75 884 | 323 925 | 333 811 | 262 512 | 299 290 |
| | Vrouwen | 15 | 63 | 243 | 911 | 121 | 318 | 411 | 610 | 250 | 401 |
| Echtgen. met ongehuwde kinderen | Mannen | 1 187 | 862 | 196 177 | 212 039 | 608 784 | 643 916 | 433 197 | 481 199 | 49 465 | 51 472 |
| | Vrouwen | 3 | 24 | 130 | 630 | 311 | 1 071 | 306 | 540 | 16 | 42 |
| Vader met ongehuwde kinderen | Mannen | 15 | 7 | 1 116 | 1 477 | 7 091 | 9 926 | 13 742 | 16 545 | 12 005 | 10 520 |
| | Vrouwen | 2 | 1 | 18 | 22 | 158 | 79 | 681 | 517 | 79 | 86 |
| Moeder met ongehuwde kinderen | Mannen | 39 | 15 | 823 | 418 | 2 962 | 1 628 | 3 147 | 2 764 | 140 | 143 |
| | Vrouwen | 135 | 275 | 7 399 | 15 422 | 29 345 | 51 798 | 53 920 | 63 868 | 34 022 | 37 586 |
| Echtgen. zonder kinderen en andere personen die geen familiekeren vormen | Mannen | 29 | 16 | 3 089 | 2 268 | 8 684 | 4 774 | 34 266 | 28 357 | 12 815 | 11 551 |
| | Vrouwen | 1 | 1 | 8 | 24 | 56 | 36 | 1 115 | 756 | 1 372 | 1 171 |
| Echtgen. met ongehuwde kinderen en andere personen die geen familiekeren vormen | Mannen | 41 | 25 | 7 912 | 4 649 | 53 401 | 29 939 | 52 978 | 38 006 | 5 205 | 3 617 |
| | Vrouwen | 1 | - | 19 | 22 | 74 | 72 | 1 913 | 1 044 | 2 402 | 1 834 |
| Vader met ongehuwde kinderen en andere personen die geen familiekeren vormen | Mannen | 8 | 37 | 1 103 | 2 074 | 4 913 | 4 800 | 4 391 | 3 503 | 1 431 | 775 |
| | Vrouwen | - | 3 | 16 | 25 | 54 | 44 | 369 | 59 | 405 | 11 |
| Moeder met ongehuwde kinderen en andere personen die geen familiekeren vormen | Mannen | 17 | 11 | 1 803 | 2 291 | 5 228 | 5 043 | 3 712 | 2 088 | 852 | 103 |
| | Vrouwen | 9 | 30 | 929 | 2 028 | 5 089 | 6 778 | 8 300 | 7 386 | 3 773 | 1 910 |
| Totaal | Mannen | 2 617 | 2 144 | 323 556 | 358 913 | 776 865 | 775 910 | 869 358 | 906 273 | 344 425 | 377 471 |
| | Vrouwen | 166 | 397 | 8 762 | 19 084 | 35 208 | 60 196 | 67 015 | 74 780 | 42 319 | 43 041 |
| Gezin met twee of meerdere familiekeren | Mannen | 21 | 2 | 2 428 | 561 | 13 377 | 3 373 | 29 353 | 6 304 | 11 703 | 2 134 |
| | Vrouwen | 2 | - | 57 | 22 | 413 | 176 | 1 884 | 433 | 1 022 | 107 |
| Gezinstype onbepaald | Mannen | - | 16 | - | 1 596 | - | 6 839 | - | 18 352 | - | 6 646 |
| | Vrouwen | - | 8 | - | 176 | - | 525 | - | 2 242 | - | 2 451 |
| Totaal gezinnen | Mannen | 4 432 | 5 065 | 353 422 | 428 135 | 838 794 | 864 452 | 989 122 | 1 035 273 | 451 233 | 499 751 |
| | Vrouwen | 1 286 | 3 531 | 23 826 | 63 087 | 59 858 | 98 993 | 200 085 | 212 037 | 312 170 | 397 854 |
| | Totaal | 5 718 | 8 596 | 377 248 | 491 222 | 898 652 | 963 445 | 1 189 207 | 1 247 310 | 763 403 | 897 605 |

Tabel 13 B.- TYPE VAN DE GEZINNEN NAAR LEEFTIJD VAN DE REFERENTIEPERSOON

- In % van het gezinstype -

| GEZINSTYPE | Geslacht van de referentiepersoon | Leeftijdsgroepen | | | | | | | | | |
|---|-----------------------------------|--------------------|------|-------------------------------|------|-------------------------------|------|-------------------------------|------|---------------------|------|
| | | minder dan 20 jaar | | van 20 tot minder dan 30 jaar | | van 30 tot minder dan 45 jaar | | van 45 tot minder dan 65 jaar | | van 65 jaar en meer | |
| | | 1970 | 1981 | 1970 | 1981 | 1970 | 1981 | 1970 | 1981 | 1970 | 1981 |
| Niet-familiale gezinnen | | | | | | | | | | | |
| Alleenwonenden | Mannen | 0,8 | 0,8 | 11,3 | 18,3 | 18,6 | 21,7 | 31,8 | 27,5 | 37,5 | 31,7 |
| | Vrouwen | 0,3 | 0,6 | 3,4 | 7,6 | 5,4 | 6,6 | 29,1 | 22,9 | 61,8 | 62,3 |
| Verscheidene personen die geen familiekeren vormen | Mannen | 0,3 | 0,6 | 7,3 | 18,6 | 18,0 | 19,9 | 43,3 | 33,2 | 31,1 | 27,7 |
| | Vrouwen | 0,3 | 0,7 | 3,0 | 8,3 | 6,5 | 7,8 | 37,1 | 32,0 | 53,1 | 51,4 |
| Totaal | Mannen | 0,7 | 0,8 | 10,4 | 18,3 | 18,5 | 21,4 | 34,3 | 28,5 | 36,1 | 31,0 |
| | Vrouwen | 0,3 | 0,5 | 3,4 | 7,7 | 5,5 | 6,7 | 29,8 | 23,5 | 61,0 | 61,6 |
| Gezin met één familiekeren | | | | | | | | | | | |
| Echtgen. zonder kinderen | Mannen | 0,2 | 0,1 | 14,2 | 15,8 | 10,9 | 9,0 | 41,3 | 39,6 | 33,4 | 35,5 |
| | Vrouwen | 1,5 | 2,7 | 23,4 | 39,6 | 11,6 | 13,8 | 39,5 | 26,5 | 24,0 | 17,4 |
| Echtgen. met ongehuwde kinderen | Mannen | 0,1 | 0,1 | 15,2 | 15,3 | 47,2 | 46,3 | 33,6 | 34,6 | 3,9 | 3,7 |
| | Vrouwen | 0,4 | 1,1 | 17,0 | 27,3 | 40,6 | 46,4 | 39,9 | 23,4 | 2,1 | 1,8 |
| Vader met ongehuwde kinderen | Mannen | 0,0 | 0,0 | 3,3 | 3,8 | 20,9 | 25,8 | 40,5 | 43,0 | 35,3 | 27,4 |
| | Vrouwen | 0,2 | 0,2 | 1,9 | 3,1 | 16,9 | 11,2 | 72,6 | 73,3 | 8,4 | 12,2 |
| Moeder met ongehuwde kinderen | Mannen | 0,5 | 0,3 | 11,6 | 8,4 | 41,6 | 32,8 | 44,3 | 55,6 | 2,0 | 2,9 |
| | Vrouwen | 0,1 | 0,2 | 5,9 | 9,1 | 23,5 | 30,7 | 43,2 | 37,8 | 27,3 | 22,2 |
| Echtgen. zonder kinderen en andere personen die geen familiekeren vormen | Mannen | 0,1 | 0,0 | 5,2 | 4,8 | 14,7 | 10,2 | 58,2 | 60,4 | 21,8 | 24,6 |
| | Vrouwen | 0,0 | 0,1 | 0,3 | 1,2 | 2,2 | 1,8 | 43,7 | 38,0 | 53,8 | 58,9 |
| Echtgen. met ongehuwde kinderen en andere personen die geen familiekeren vormen | Mannen | 0,0 | 0,0 | 6,6 | 6,1 | 44,7 | 39,3 | 44,3 | 49,9 | 4,4 | 4,7 |
| | Vrouwen | 0,0 | - | 0,4 | 0,8 | 1,7 | 2,4 | 43,3 | 35,1 | 54,5 | 61,7 |
| Vader met ongehuwde kinderen en andere personen die geen familiekeren vormen | Mannen | 0,1 | 0,3 | 9,3 | 18,6 | 41,5 | 42,9 | 37,0 | 31,3 | 12,1 | 6,9 |
| | Vrouwen | - | 2,1 | 1,9 | 17,6 | 6,4 | 31,0 | 43,7 | 41,6 | 48,0 | 7,7 |
| Moeder met ongehuwde kinderen en andere personen die geen familiekeren vormen | Mannen | 0,2 | 0,1 | 15,5 | 24,0 | 45,0 | 52,9 | 32,0 | 21,9 | 7,3 | 1,1 |
| | Vrouwen | 0,1 | 0,2 | 5,1 | 11,2 | 28,1 | 37,4 | 45,9 | 40,7 | 20,8 | 10,5 |
| Totaal | Mannen | 0,1 | 0,1 | 14,0 | 14,8 | 33,5 | 32,1 | 37,5 | 37,4 | 14,9 | 15,6 |
| | Vrouwen | 0,1 | 0,2 | 5,7 | 9,6 | 22,9 | 30,5 | 43,7 | 37,9 | 27,6 | 21,8 |
| Gezin met twee of meerdere familiekeren | Mannen | 0,0 | 0,0 | 4,3 | 4,5 | 23,5 | 27,3 | 51,6 | 50,9 | 20,6 | 17,3 |
| | Vrouwen | 0,1 | - | 1,7 | 3,0 | 12,2 | 23,8 | 55,8 | 58,7 | 30,2 | 14,5 |
| Gezinstype onbepaald | Mannen | - | 0,0 | - | 4,8 | - | 20,4 | - | 54,9 | - | 19,9 |
| | Vrouwen | - | 0,1 | - | 3,3 | - | 9,7 | - | 41,5 | - | 45,4 |
| Totaal gezinnen | Mannen | 0,2 | 0,2 | 13,4 | 15,1 | 31,8 | 30,5 | 37,5 | 36,6 | 17,1 | 17,6 |
| | Vrouwen | 0,2 | 0,5 | 4,0 | 8,1 | 10,0 | 12,8 | 33,5 | 27,3 | 52,3 | 51,3 |
| | Totaal | 0,2 | 0,2 | 11,6 | 13,6 | 27,8 | 26,7 | 36,8 | 34,6 | 23,6 | 24,9 |

Tabel 14 A.- PRIVATE GEZINNEN NAAR TYPE EN BURGERLIJKE STAAT VAN DE REFERENTIEPERSOON IN 1981

- Absolute cijfers -

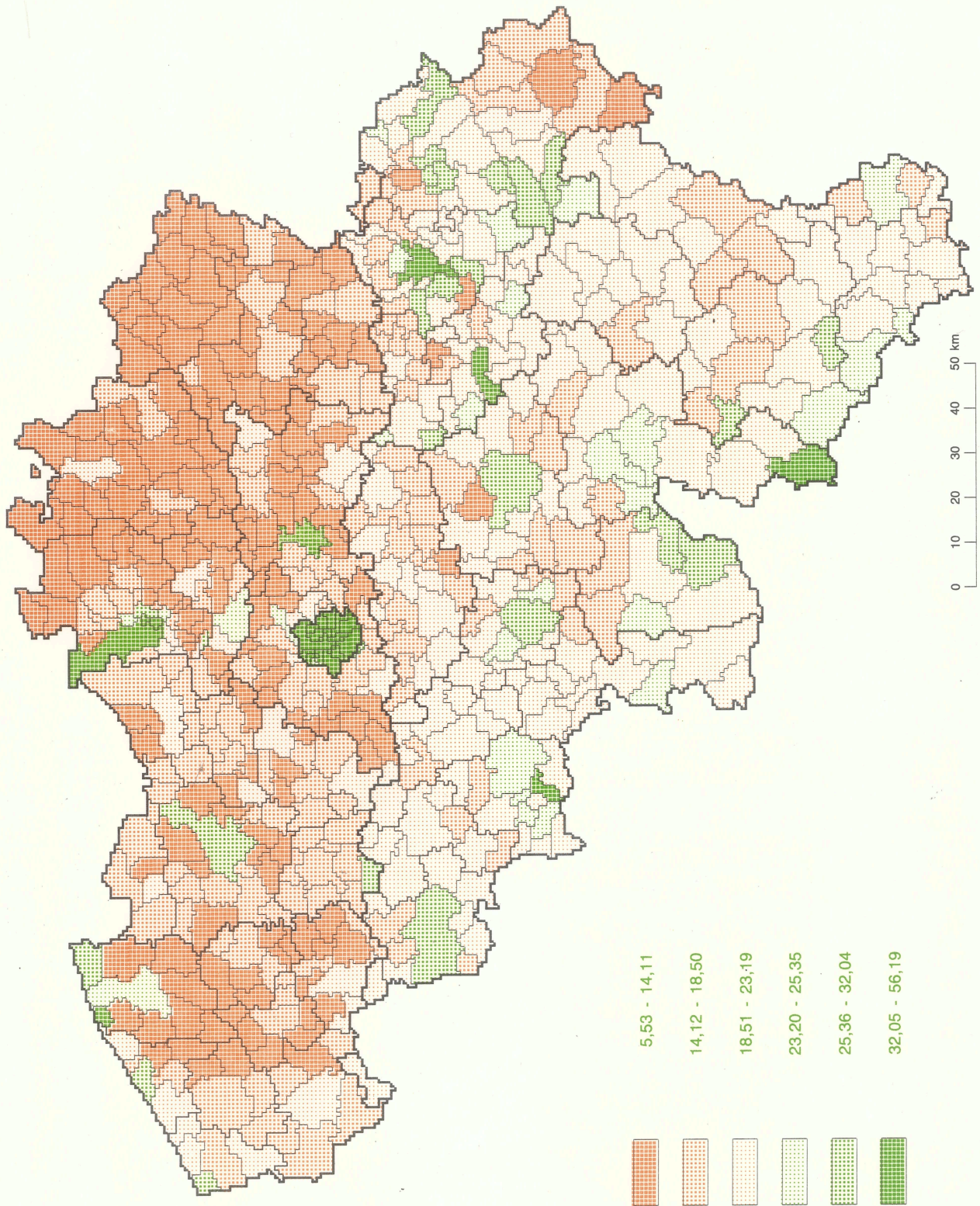
| GEZINSTYPE | Burgerlijke staat | | | | | | | | Totaal aantal gezinnen | | |
|--|-------------------|----------------|---------------------|---------------|----------------|----------------|------------------------|---------------|------------------------|----------------|------------------|
| | Ongehuwd | | Gehuwd - gescheiden | | Weduwstaat | | Uit de echt gescheiden | | Mannen | Vrouwen | Totaal |
| | Mannen | Vrouwen | Mannen | Vrouwen | Mannen | Vrouwen | Mannen | Vrouwen | | | |
| 1. Niet-familiaal gezin | | | | | | | | | | | |
| - Alleenwonende man of vrouw | 125 437 | 109 832 | 55 176 | 34 417 | 80 638 | 348 936 | 42 569 | 40 263 | 303 820 | 533 448 | 837 268 |
| - Andere personen die geen familiekers vormen | 30 450 | 15 394 | 10 205 | 2 188 | 8 914 | 17 383 | 12 753 | 3 451 | 62 322 | 38 416 | 100 738 |
| Totaal | 155 887 | 125 226 | 65 381 | 36 605 | 89 552 | 366 319 | 55 322 | 43 714 | 366 142 | 571 864 | 938 006 |
| 2. Gezin met één enkele familiekers | | | | | | | | | | | |
| - Echtgen. zonder kinderen | - | - | 843 853 | 2 303 | - | - | - | - | 843 853 | 2 303 | 846 156 |
| - Echtgen. met ongehuwde kinderen | 493 | 169 | 1 388 950 | 2 059 | 12 | 51 | 33 | 28 | 1 389 488 | 2 307 | 1 391 795 |
| - Vader met ongehuwde kinderen | 1 013 | 250 | 9 890 | 61 | 21 428 | 325 | 6 144 | 69 | 38 475 | 705 | 39 180 |
| - Moeder met ongehuwde kinderen | 3 565 | 9 942 | 451 | 39 182 | 268 | 87 539 | 684 | 32 286 | 4 968 | 168 949 | 173 917 |
| - Echtgen. zonder kinderen met (schoon)-vader of (schoon)-moeder van de referentiepersoon | 4 | 16 | 22 893 | 93 | 663 | 1 653 | 34 | 50 | 23 594 | 1 812 | 25 406 |
| - Echtgen. met ongehuwde kinderen en (schoon)-vader of (schoon)-moeder van de referentiepersoon | 12 | 25 | 47 590 | 117 | 1 293 | 2 696 | 50 | 67 | 48 945 | 2 905 | 51 850 |
| - Vader met ongehuwde kinderen en (schoon)-vader of (schoon)-moeder van de referentiepersoon | 19 | 1 | 259 | - | 455 | - | 276 | - | 1 009 | 1 | 1 010 |
| - Moeder met ongehuwde kinderen en (schoon)-vader of (schoon)-moeder van de referentiepersoon | 19 | 170 | 3 | 663 | - | 1 897 | 2 | 763 | 24 | 3 493 | 3 517 |
| - Echtgen. zonder kinderen en (schoon)-vader of (schoon)-moeder van de referentiepersoon en andere personen | 5 | 2 | 361 | 5 | 24 | 82 | 4 | 3 | 394 | 92 | 486 |
| - Echtgen. met ongehuwde kinderen en (schoon)-vader of (schoon)-moeder van de referentiepersoon en andere personen | - | - | 1 032 | 3 | - | - | - | - | 1 032 | 3 | 1 035 |
| - Vader met ongehuwde kinderen en (schoon)-vader of (schoon)-moeder van de referentiepersoon en andere personen | 16 | - | 48 | - | 41 | - | 37 | - | 142 | - | 142 |
| - Moeder met ongehuwde kinderen en (schoon)-vader of (schoon)-moeder van de referentiepersoon en andere personen | - | 30 | - | 65 | - | 137 | - | 97 | - | 329 | 329 |
| - Echtgen. zonder kinderen en andere personen behalve (schoon)-vader of (schoon)-moeder van de referentiepersoon | 3 | 3 | 22 968 | 79 | 6 | 2 | 1 | - | 22 978 | 84 | 23 062 |
| - Echtgen. met ongehuwde kinderen en andere personen (schoon)-vader of (schoon)-moeder van de referentiepersoon | 12 | 8 | 26 243 | 53 | - | 1 | 4 | 2 | 26 259 | 64 | 26 323 |
| - Vader met ongehuwde kinderen en andere personen (schoon)-vader of (schoon)-moeder van de referentiepersoon | 2 748 | 26 | 2 689 | 30 | 1 520 | 42 | 3 081 | 43 | 10 038 | 141 | 10 179 |
| - Moeder met ongehuwde kinderen en andere personen (schoon)-vader of (schoon)-moeder van de referentiepersoon | 3 404 | 1 277 | 2 470 | 3 271 | 280 | 5 472 | 3 358 | 4 290 | 9 512 | 14 310 | 23 822 |
| Totaal | 11 313 | 11 919 | 2 369 700 | 47 984 | 25 990 | 99 897 | 13 708 | 37 698 | 2 420 711 | 197 498 | 2 618 209 |
| 3. Gezin met twee of meerdere familiekers | | | | | | | | | | | |
| - Echtgen. met gehuwde kinderen | - | - | 4 827 | 4 | - | - | - | - | 4 827 | 4 | 4 831 |
| - Echtgen. met gehuwde kinderen en kleinkinderen | - | - | 5 054 | 7 | - | - | - | - | 5 054 | 7 | 5 061 |
| - Echtgen. met (schoon)-zoon en kleinkinderen | 2 | - | 23 | - | 40 | - | 26 | - | 91 | - | 91 |
| - Echtgen. met (schoon)-dochter en kleinkinderen | - | 16 | 2 076 | 52 | - | 93 | - | 59 | 2 076 | 220 | 2 296 |
| - Ander gezin met twee of meerdere familiekers | 5 | 8 | 150 | 48 | 151 | 412 | 20 | 39 | 326 | 507 | 833 |
| Totaal | 7 | 24 | 12 130 | 111 | 191 | 505 | 46 | 98 | 12 374 | 738 | 13 112 |
| 4. Gezinstype onbepaald | 2 327 | 467 | 26 585 | 550 | 1 719 | 3 861 | 2 818 | 524 | 33 449 | 5 402 | 38 851 |
| Algemeen totaal | 169 534 | 137 636 | 2 473 796 | 85 250 | 117 452 | 470 582 | 71 894 | 82 034 | 2 832 676 | 775 502 | 3 608 178 |

Tabel 14 B.- PRIVATE GEZINEN NAAR TYPE EN BURGERLIJKE STAAT VAN DE REFERENTIEPERSOON IN 1981

- Relatieve cijfers tegenover het totaal aantal gezinnen -

| GEZINSTYPE | Burgerlijke staat | | | | | | | | Totaal aantal gezinnen | | |
|---|-------------------|-----------|---------------------|-----------|------------|------------|------------------------|-----------|------------------------|------------|--------------|
| | Ongehuwd | | Gehuwd - gescheiden | | Weduwstaat | | Uit de echt gescheiden | | Mannen | Vrouwen | Totaal |
| | Mannen | Vrouwen | Mannen | Vrouwen | Mannen | Vrouwen | Mannen | Vrouwen | | | |
| 1. Niet-familiaal gezin | | | | | | | | | | | |
| - Alleenwonende man of vrouw | 35 | 31 | 15 | 9 | 22 | 97 | 12 | 11 | 84 | 148 | 232 |
| - Andere personen die geen familiekeren vormen | 8 | 4 | 3 | 1 | 3 | 4 | 4 | 1 | 18 | 10 | 28 |
| Totaal | 43 | 35 | 18 | 10 | 25 | 101 | 16 | 12 | 102 | 158 | 260 |
| 2. Gezin met één enkele familiekeren | | | | | | | | | | | |
| - Echtgen. zonder kinderen | - | - | 234 | 1 | - | - | - | - | 234 | 1 | 235 |
| - Echtgen. met ongehuwde kinderen | 0 | 0 | 385 | 1 | 0 | 0 | 0 | 0 | 385 | 1 | 386 |
| - Vader met ongehuwde kinderen | 0 | 0 | 3 | 0 | 6 | 0 | 2 | 0 | 11 | 0 | 11 |
| - Moeder met ongehuwde kinderen | 1 | 3 | 0 | 11 | 0 | 24 | 0 | 9 | 1 | 47 | 48 |
| - Echtgen. zonder kinderen met (schoon)-vader of (schoon)-moeder van de referentiepersoon | 0 | 0 | 7 | 0 | 0 | 0 | 0 | 0 | 7 | 0 | 7 |
| - Echtgen. met ongehuwde kinderen en (schoon)-vader of (schoon)-moeder van de referentiepersoon | 0 | 0 | 13 | 0 | 1 | 1 | 0 | 0 | 14 | 1 | 15 |
| - Vader met ongehuwde kinderen en (schoon)-vader of (schoon)-moeder van de referentiepersoon | 0 | 0 | 0 | - | 0 | - | 0 | - | 0 | 0 | 0 |
| - Moeder met ongehuwde kinderen en (schoon)-vader of (schoon)-moeder van de referentiepersoon | 0 | 0 | 0 | 0 | 0 | 1 | 0 | 0 | 0 | 1 | 1 |
| - Echtgen. zonder kinderen met (schoon)-vader of (schoon)-moeder van de referentiepersoon en andere personen | 0 | 0 | 0 | 0 | 0 | 0 | 0 | 0 | 0 | 0 | 0 |
| - Echtgen. met ongehuwde kinderen en (schoon)-vader of (schoon)-moeder van de referentiepersoon en andere personen | - | - | 0 | 0 | 0 | - | - | - | 0 | 0 | 0 |
| - Vader met ongehuwde kinderen en (schoon)-vader of (schoon)-moeder van de referentiepersoon en andere personen | 0 | - | 0 | - | - | - | 0 | - | - | 0 | 0 |
| - Moeder met ongehuwde kinderen en (schoon)-vader of (schoon)-moeder van de referentiepersoon en andere personen | - | 0 | - | 0 | - | 0 | - | 0 | 0 | - | 0 |
| - Echtgen. zonder kinderen en andere personen behalve (schoon)-vader of (schoon)-moeder van de referentiepersoon | 0 | 0 | 6 | 0 | - | 0 | 0 | - | 6 | 0 | 6 |
| - Echtgen. met ongehuwde kinderen en andere personen behalve (schoon)-vader of (schoon)-moeder van de referentiepersoon | 0 | 0 | 7 | 0 | 0 | 0 | 0 | 0 | 7 | 0 | 7 |
| - Vader met ongehuwde kinderen en andere personen behalve (schoon)-vader of (schoon)-moeder van de referentiepersoon | 1 | 0 | 1 | 0 | 0 | 0 | 1 | 0 | 3 | 0 | 3 |
| - Moeder met ongehuwde kinderen en andere personen behalve (schoon)-vader of (schoon)-moeder van de referentiepersoon | 1 | 0 | 1 | 1 | 0 | 2 | 1 | 1 | 3 | 4 | 7 |
| Totaal | 3 | 3 | 657 | 14 | 7 | 28 | 4 | 10 | 671 | 55 | 726 |
| 3. Gezin met twee of meerdere familiekeren | | | | | | | | | | | |
| - Echtgen. met gehuwde kinderen | - | - | 1 | 0 | - | - | - | - | 1 | 0 | 1 |
| - Echtgen. met gehuwde kinderen en kleinkinderen | - | - | 1 | 0 | - | - | - | - | 1 | 0 | 1 |
| - Echtgen. met (schoon)-zoon en kleinkinderen | 0 | - | 0 | - | 0 | - | 0 | - | 0 | - | 0 |
| - Echtgen. met (schoon)-dochter en kleinkinderen | - | 0 | 1 | 0 | - | 0 | - | 0 | 1 | 0 | 1 |
| - Andere gezinnen met twee of meerdere familiekeren | 0 | 0 | 0 | 0 | 0 | 0 | 0 | 0 | 0 | 0 | 0 |
| Totaal | 0 | 0 | 3 | 0 | 0 | 0 | 0 | 0 | 3 | 0 | 3 |
| 4. Gezinstype onbepaald | 1 | 0 | 7 | 0 | 0 | 1 | 1 | 1 | 9 | 2 | 11 |
| Algemeen totaal | 47 | 38 | 685 | 24 | 32 | 130 | 21 | 23 | 785 | 215 | 1 000 |

Kaart 3. ALLEENWONENDE PERSONEN
(aantal alleenwonende personen/aantal private gezinnen) x 100
Rijks gemiddelde : 23,20 %



Tabel 15.- ALLEENWONENDEN NAAR GESLACHT EN BURGERLIJKE STAAT

Evolutie 1947-1981

| GESLACHT EN BURGERLIJKE STAAT | 1947 | % naar bur- ger- lijke staat | | 1961 | % naar bur- ger- lijke staat | | 1970 | % naar bur- ger- lijke staat | | 1981 | % naar bur- ger- lijke staat | | 1981 t.o.v. 1947 | 1981 t.o.v. 1961 | 1981 t.o.v. 1970 |
|--|----------------|--|----------------|--------------|--|----------------|--------------|--|----------------|--------------|--|----------------|------------------------|------------------------|------------------------|
| | | 1947 | 1961 | | 1947 | 1961 | | 1947 | 1961 | | 1947 | 1961 | | | |
| Mannen Ongehuwd | 54 851 | 30,9 | 63 069 | 35,9 | 49,9 | 78 564 | 38,2 | 52,1 | 125 437 | 41,3 | 53,3 | + 128,7 | + 98,9 | + 59,7 | |
| Gehuwd - gescheiden | 38 653 | 21,8 | 35 618 | 20,2 | 58,4 | 39 996 | 19,4 | 58,5 | 55 176 | 18,2 | 61,6 | + 42,7 | + 54,9 | + 38,0 | |
| Weduwstaat | 72 504 | 40,8 | 63 421 | 36,1 | 21,9 | 70 293 | 34,2 | 20,0 | 80 638 | 26,5 | 18,8 | + 11,2 | + 27,1 | + 14,7 | |
| Uit de echt gescheiden | 11 521 | 6,5 | 13 714 | 7,8 | 43,7 | 16 786 | 8,2 | 44,6 | 42 569 | 14,0 | 51,4 | + 269,5 | + 210,4 | + 153,6 | |
| | 177 529 | 100,0 | 175 822 | 100,0 | 34,6 | 205 639 | 100,0 | 33,9 | 303 820 | 100,0 | 36,3 | + 71,1 | + 72,8 | + 47,7 | |
| In % van het totaal aantal gezinnen | 6,2 | | 5,8 | | | 6,4 | | | 8,4 | | | | | | |
| Vrouwen Ongehuwd | 55 338 | 20,4 | 63 413 | 19,1 | 50,1 | 72 331 | 18,0 | 47,9 | 109 832 | 20,6 | 46,7 | + 98,5 | + 73,2 | + 51,8 | |
| Gehuwd - gescheiden | 14 982 | 5,5 | 25 348 | 7,6 | 41,6 | 28 366 | 7,1 | 41,5 | 34 417 | 6,5 | 38,4 | + 129,7 | + 35,8 | + 21,3 | |
| Weduwstaat | 187 618 | 69,0 | 226 335 | 68,0 | 78,1 | 280 182 | 69,7 | 80,0 | 348 936 | 65,4 | 81,2 | + 86,0 | + 54,2 | + 24,5 | |
| Uit de echt gescheiden | 13 754 | 5,1 | 17 689 | 5,3 | 56,3 | 20 863 | 5,2 | 55,4 | 40 263 | 7,5 | 48,6 | + 192,7 | + 127,6 | + 93,0 | |
| | 271 692 | 100,0 | 332 785 | 100,0 | 65,4 | 401 742 | 100,0 | 66,1 | 533 448 | 100,0 | 63,7 | + 96,3 | + 60,3 | + 32,8 | |
| In % van het totaal aantal gezinnen | 9,6 | | 11,0 | | | 12,4 | | | 14,8 | | | | | | |
| Totaal Ongehuwd | 110 189 | 24,5 | 126 482 | 24,8 | 100,0 | 150 895 | 24,8 | 100,0 | 235 269 | 28,1 | 100,0 | + 113,5 | + 86,0 | + 55,9 | |
| Gehuwd - gescheiden | 53 635 | 12,0 | 60 966 | 12,0 | 100,0 | 68 362 | 11,3 | 100,0 | 89 593 | 10,7 | 100,0 | + 67,0 | + 47,0 | + 31,1 | |
| Weduwstaat | 260 122 | 57,9 | 289 756 | 57,0 | 100,0 | 350 475 | 57,7 | 100,0 | 429 574 | 51,3 | 100,0 | + 65,1 | + 48,3 | + 22,6 | |
| Uit de echt gescheiden | 25 275 | 5,6 | 31 403 | 6,2 | 100,0 | 37 649 | 6,2 | 100,0 | 82 832 | 9,9 | 100,0 | + 227,7 | + 163,8 | + 120,0 | |
| | 449 221 | 100,0 | 508 607 | 100,0 | 100,0 | 607 381 | 100,0 | 100,0 | 837 268 | 100,0 | 100,0 | + 86,4 | + 64,6 | + 37,8 | |
| In % van het totaal aantal gezinnen | 15,8 | | 16,8 | | | 18,8 | | | 23,2 | | | | | | |

Tabel 16.- ALLEENWONENDEN NAAR LEEFTIJDSCATEGORIE

Vergelijking 1970-1981

| LEEFTIJDSCATEGORIE | Mannen | | | Vrouwen | | | Totaal | | |
|--------------------|----------------|----------------|----------------------|----------------|----------------|----------------------|----------------|----------------|----------------------|
| | 1970 | 1981 | % ver- meerdering | 1970 | 1981 | % ver- meerdering | 1970 | 1981 | % ver- meerdering |
| minder dan 25 jaar | 12 532 | 26 477 | + 111,3 | 7 813 | 22 419 | + 186,9 | 20 345 | 48 896 | + 140,3 |
| 25 tot 64 jaar | 115 933 | 181 125 | + 56,2 | 145 620 | 178 512 | + 22,6 | 261 553 | 359 637 | + 37,5 |
| 65 tot 74 jaar | 45 167 | 49 772 | + 10,2 | 146 868 | 166 224 | + 13,2 | 192 035 | 215 996 | + 12,5 |
| 75 jaar en meer | 32 007 | 46 446 | + 45,1 | 101 441 | 166 293 | + 63,9 | 133 448 | 212 739 | + 59,4 |
| Totaal | 205 639 | 303 820 | + 47,7 | 401 742 | 533 448 | + 32,8 | 607 381 | 837 268 | + 37,8 |

Tabel 17.- PERCENTAGE VAN DE ALLEENSTAANDE WEDUWEN EN WEDUWNAARS
IN 1947, 1961, 1970 en 1981

| TELLINGSJAREN | Weduwnaar | Weduwe | In weduwstaat |
|---------------|-----------|--------|---------------|
| 1947 | 40,4 | 43,5 | 42,6 |
| 1961 | 37,8 | 44,9 | 43,1 |
| 1970 | 43,2 | 50,2 | 48,6 |
| 1981 | 53,4 | 58,0 | 57,1 |

Tabel 18.- GEZINNEN WAARVAN DE REFERENTIEPERSOON VAN VREEMDE NATIONALITEIT IS
NAAR GEZINSGROOTTE IN 1981

| ARRONDIS- SEMENTEN, PROVINCIES EN GEWESTEN | Grootte van het gezin | | | | | | | | | Totaal aantal private gezinnen | Aantal per- sonen | Gemid- delde grootte per gezin |
|---|------------------------------|-------------------------------|-----------------|-----------------|-----------------|-----------------|-----------------|-----------------|----------------------------|---|-------------------------|--|
| | Alleen- wonende mannen | Alleen- wonende vrouwen | 2 per- sonen | 3 per- sonen | 4 per- sonen | 5 per- sonen | 6 per- sonen | 7 per- sonen | 8 per- sonen en meer | | | |
| Antwerpen | 3 700 | 1 841 | 4 773 | 3 241 | 3 070 | 1 542 | 866 | 529 | 770 | 20 332 | 60 674 | 2,98 |
| Mechelen | 225 | 78 | 390 | 371 | 347 | 215 | 139 | 111 | 162 | 2 038 | 7 746 | 3,80 |
| Turnhout | 262 | 206 | 1 027 | 791 | 901 | 399 | 169 | 66 | 46 | 3 867 | 12 367 | 3,20 |
| Antwerpen | 4 187 | 2 125 | 6 190 | 4 403 | 4 318 | 2 156 | 1 174 | 706 | 978 | 26 237 | 80 787 | 3,08 |
| Brussel- Hoofdstad | 19 671 | 13 532 | 15 911 | 13 088 | 12 379 | 6 064 | 3 280 | 2 092 | 2 584 | 88 601 | 241 701 | 2,73 |
| Halle-Vilvoorde | 634 | 522 | 1 745 | 1 702 | 2 099 | 910 | 310 | 127 | 105 | 8 154 | 26 421 | 3,24 |
| Leuven | 878 | 425 | 693 | 686 | 938 | 394 | 131 | 49 | 34 | 4 228 | 11 900 | 2,81 |
| Nijvel | 755 | 378 | 1 514 | 1 632 | 1 951 | 956 | 354 | 160 | 145 | 7 845 | 26 184 | 3,34 |
| Brabant | 21 938 | 14 857 | 19 863 | 17 108 | 17 367 | 8 324 | 4 075 | 2 428 | 2 868 | 108 828 | 306 206 | 2,81 |
| Aat | 88 | 82 | 324 | 330 | 275 | 132 | 76 | 50 | 46 | 1 403 | 4 772 | 3,40 |
| Charleroi | 3 285 | 1 909 | 6 107 | 6 383 | 5 457 | 2 889 | 1 583 | 791 | 843 | 29 247 | 95 356 | 3,26 |
| Bergen | 1 241 | 1 161 | 3 126 | 3 555 | 2 979 | 1 491 | 668 | 366 | 371 | 14 958 | 48 522 | 3,24 |
| Moeskroen | 219 | 369 | 937 | 1 054 | 801 | 292 | 132 | 62 | 54 | 3 920 | 11 984 | 3,06 |
| Zinnik | 525 | 433 | 1 811 | 2 023 | 1 832 | 925 | 450 | 207 | 169 | 8 375 | 28 224 | 3,37 |
| Thuin | 344 | 392 | 1 395 | 1 451 | 1 256 | 648 | 266 | 142 | 122 | 6 016 | 19 817 | 3,29 |
| Doornik | 366 | 304 | 846 | 857 | 715 | 289 | 135 | 49 | 55 | 3 616 | 10 867 | 3,01 |
| Henegouwen | 6 068 | 4 650 | 14 546 | 15 653 | 13 315 | 6 666 | 3 310 | 1 667 | 1 660 | 67 535 | 219 542 | 3,25 |
| Hoei | 205 | 107 | 444 | 404 | 349 | 152 | 79 | 26 | 27 | 1 793 | 5 460 | 3,05 |
| Luik | 5 046 | 2 902 | 8 505 | 8 482 | 7 167 | 3 374 | 1 625 | 768 | 703 | 38 572 | 117 228 | 3,04 |
| Verviers | 968 | 566 | 1 831 | 1 581 | 1 403 | 650 | 309 | 152 | 167 | 7 627 | 23 211 | 3,04 |
| Borgworm | 56 | 29 | 157 | 145 | 134 | 70 | 29 | 15 | 12 | 647 | 2 114 | 3,27 |
| Luik | 6 275 | 3 604 | 10 937 | 10 612 | 9 053 | 4 246 | 2 042 | 961 | 909 | 48 639 | 148 013 | 3,04 |
| Hasselt | 780 | 336 | 1 778 | 2 004 | 2 174 | 1 282 | 835 | 542 | 617 | 10 348 | 40 075 | 3,87 |
| Maaseik | 262 | 184 | 1 216 | 1 030 | 1 087 | 531 | 278 | 157 | 166 | 4 911 | 17 268 | 3,52 |
| Tongeren | 538 | 292 | 1 197 | 1 100 | 1 080 | 524 | 269 | 123 | 133 | 5 256 | 17 102 | 3,25 |
| Limburg | 1 580 | 812 | 4 191 | 4 134 | 4 341 | 2 337 | 1 382 | 822 | 916 | 20 515 | 74 445 | 3,63 |
| Aarlen | 173 | 155 | 417 | 413 | 340 | 163 | 53 | 14 | 9 | 1 737 | 5 069 | 2,92 |
| Bastenaken | 24 | 24 | 62 | 62 | 58 | 34 | 11 | 5 | 13 | 293 | 975 | 3,33 |
| Marche-en- Famenne | 25 | 22 | 83 | 78 | 62 | 41 | 16 | 18 | 13 | 358 | 1 238 | 3,46 |
| Neufchâteau | 21 | 34 | 69 | 101 | 68 | 42 | 20 | 18 | 10 | 383 | 1 319 | 3,44 |
| Virton | 62 | 54 | 193 | 216 | 224 | 96 | 52 | 21 | 11 | 929 | 3 083 | 3,32 |
| Luxemburg | 305 | 289 | 824 | 870 | 752 | 376 | 152 | 76 | 56 | 3 700 | 11 684 | 3,16 |
| Dinant | 103 | 99 | 278 | 228 | 198 | 78 | 35 | 27 | 22 | 1 068 | 3 220 | 3,01 |
| Namen | 508 | 308 | 1 127 | 1 136 | 1 077 | 555 | 285 | 148 | 148 | 5 292 | 17 642 | 3,33 |
| Philippeville | 80 | 76 | 240 | 215 | 184 | 95 | 42 | 13 | 18 | 963 | 2 996 | 3,11 |
| Namen | 691 | 483 | 1 645 | 1 579 | 1 459 | 728 | 362 | 188 | 188 | 7 323 | 23 858 | 3,26 |
| Aalst | 75 | 38 | 161 | 184 | 137 | 69 | 39 | 15 | 17 | 735 | 2 366 | 3,22 |
| Dendermonde | 56 | 19 | 122 | 154 | 137 | 82 | 66 | 45 | 39 | 720 | 2 801 | 3,89 |
| Eeklo | 45 | 34 | 160 | 149 | 153 | 60 | 24 | 13 | 5 | 643 | 2 042 | 3,18 |
| Gent | 934 | 414 | 1 038 | 837 | 831 | 519 | 322 | 189 | 173 | 5 257 | 16 632 | 3,16 |
| Oudenaarde | 47 | 31 | 92 | 80 | 70 | 32 | 17 | 14 | 20 | 403 | 1 328 | 3,30 |
| Sint-Niklaas | 203 | 63 | 482 | 399 | 396 | 211 | 176 | 112 | 141 | 2 183 | 8 174 | 3,74 |
| Oost- Vlaanderen | 1 360 | 599 | 2 055 | 1 803 | 1 724 | 973 | 644 | 388 | 395 | 9 941 | 33 343 | 3,35 |
| Brugge | 214 | 172 | 368 | 290 | 229 | 89 | 24 | 15 | 9 | 1 410 | 3 682 | 2,61 |
| Diksmuide | 4 | 3 | 20 | 24 | 14 | 7 | 5 | 2 | 1 | 80 | 262 | 3,28 |
| Ieper | 52 | 49 | 219 | 240 | 214 | 83 | 26 | 14 | 10 | 907 | 2 870 | 3,16 |
| Kortrijk | 170 | 178 | 414 | 493 | 367 | 129 | 47 | 23 | 28 | 1 849 | 5 456 | 2,95 |
| Oostende | 175 | 121 | 259 | 164 | 121 | 48 | 16 | 10 | 2 | 916 | 2 217 | 2,42 |
| Roesselare | 22 | 21 | 80 | 93 | 75 | 29 | 13 | 5 | 4 | 342 | 1 074 | 3,14 |
| Tielt | 15 | 8 | 33 | 43 | 33 | 17 | 8 | 4 | 5 | 166 | 559 | 3,37 |
| Vaurne | 61 | 63 | 131 | 119 | 101 | 37 | 9 | 4 | 3 | 528 | 1 439 | 2,73 |
| West- Vlaanderen | 713 | 615 | 1 524 | 1 466 | 1 154 | 439 | 148 | 77 | 62 | 6 198 | 17 559 | 2,83 |
| Het Rijk | 43 117 | 28 034 | 61 775 | 57 628 | 53 483 | 26 245 | 13 289 | 7 313 | 8 032 | 298 916 | 915 437 | 3,06 |
| Brussels gewest | 19 671 | 13 532 | 15 911 | 13 088 | 12 379 | 6 064 | 3 280 | 2 092 | 2 584 | 88 601 | 241 701 | 2,73 |
| Vlaams gewest | 9 352 | 5 098 | 16 398 | 14 194 | 14 574 | 7 209 | 3 789 | 2 169 | 2 490 | 75 273 | 244 455 | 3,25 |
| Waals gewest | 14 094 | 9 404 | 29 466 | 30 346 | 26 530 | 12 972 | 6 220 | 3 052 | 2 958 | 135 042 | 429 281 | 3,18 |
| waarvan Duits taalgebied | 446 | 292 | 873 | 669 | 542 | 213 | 71 | 26 | 15 | 3 147 | 8 467 | 2,69 |

Tabel 19.- PRIVATE GEZINNEN VOLGENS GROOTTE VAN HET GEZIN EN DE NATIONALITEIT VAN DE REFERENTIEPERSOON IN 1981

- Rijk en Gewesten -

| NATIONALITEIT VAN DE REFERENTIE- PERSOON | Grootte van het gezin | | | | | | | | | | Totaal |
|---|-----------------------|-----------------|-----------------|-----------------|-----------------|-----------------|-----------------|-----------------|-----------------|-----------------------------|-----------|
| | 1 per- soon | 2 per- sonen | 3 per- sonen | 4 per- sonen | 5 per- sonen | 6 per- sonen | 7 per- sonen | 8 per- sonen | 9 per- sonen | 10 per- sonen en meer | |
| Het Rijk | | | | | | | | | | | |
| Belgische gezinnen | 766 117 | 1 010 194 | 663 372 | 513 743 | 221 621 | 86 344 | 30 302 | 10 861 | 4 051 | 2 657 | 3 309 262 |
| % | 23,2 | 30,5 | 20,1 | 15,5 | 6,7 | 2,6 | 0,9 | 0,3 | 0,1 | 0,1 | 100,0 |
| Vreemdelingen gezinnen | 71 151 | 61 775 | 57 628 | 53 483 | 26 245 | 13 289 | 7 313 | 3 993 | 2 177 | 1 862 | 298 916 |
| % | 23,8 | 20,7 | 19,3 | 17,9 | 8,8 | 4,4 | 2,5 | 1,3 | 0,7 | 0,6 | 100,0 |
| Brussels gewest | | | | | | | | | | | |
| Belgische gezinnen | 155 468 | 110 536 | 52 454 | 31 096 | 10 755 | 3 355 | 1 045 | 267 | 133 | 68 | 365 177 |
| % | 42,6 | 30,3 | 14,4 | 8,5 | 2,9 | 0,9 | 0,3 | 0,1 | 0,0 | 0,0 | 100,0 |
| Vreemdelingen gezinnen | 33 203 | 15 911 | 13 088 | 12 379 | 6 064 | 3 280 | 2 092 | 1 196 | 747 | 641 | 88 601 |
| % | 37,5 | 18,0 | 14,8 | 14,0 | 6,8 | 3,7 | 2,4 | 1,3 | 0,8 | 0,7 | 100,0 |
| Vlaams gewest | | | | | | | | | | | |
| Belgische gezinnen | 353 474 | 576 297 | 403 050 | 330 575 | 143 224 | 55 792 | 19 261 | 6 790 | 2 506 | 1 584 | 1 892 553 |
| % | 18,7 | 30,4 | 21,3 | 17,5 | 7,6 | 2,9 | 1,0 | 0,4 | 0,1 | 0,1 | 100,0 |
| Vreemdelingen gezinnen | 14 450 | 16 398 | 14 194 | 14 574 | 7 209 | 3 789 | 2 169 | 1 211 | 681 | 598 | 75 273 |
| % | 19,2 | 21,8 | 18,8 | 19,4 | 9,6 | 5,0 | 2,9 | 1,6 | 0,9 | 0,8 | 100,0 |
| Waals gewest | | | | | | | | | | | |
| Belgische gezinnen | 257 175 | 323 361 | 207 868 | 152 072 | 67 642 | 27 197 | 9 996 | 3 804 | 1 412 | 1 005 | 1 051 532 |
| % | 24,5 | 30,7 | 19,8 | 14,5 | 6,4 | 2,6 | 0,9 | 0,4 | 0,1 | 0,1 | 100,0 |
| Vreemdelingen gezinnen | 23 498 | 29 466 | 30 346 | 26 530 | 12 972 | 6 220 | 3 052 | 1 586 | 749 | 623 | 135 042 |
| % | 17,4 | 21,8 | 22,5 | 19,6 | 9,6 | 4,6 | 2,3 | 1,2 | 0,5 | 0,5 | 100,0 |
| waarvan Duits taalgebied | | | | | | | | | | | |
| Belgische gezinnen | 3 901 | 5 041 | 3 544 | 3 297 | 1 781 | 879 | 328 | 124 | 53 | 20 | 18 968 |
| % | 20,6 | 26,6 | 18,7 | 17,4 | 9,4 | 4,6 | 1,7 | 0,6 | 0,3 | 0,1 | 100,0 |
| Vreemdelingen gezinnen | 738 | 873 | 669 | 542 | 213 | 71 | 26 | 7 | 4 | 4 | 3 147 |
| % | 23,5 | 27,7 | 21,3 | 17,2 | 6,8 | 2,3 | 0,8 | 0,2 | 0,1 | 0,1 | 100,0 |

Tabel 20.- GEZIN WAARVAN DE REFERENTIEPERSOON VAN VREEMDE NATIONALITEIT IS,
NAAR TYPE EN GEZINSGROOTTE IN 1981

| GEZINS- TYPE | Ge- slacht | Grootte van het gezin | | | | | | | | | | Totaal aantal gezinnen | Aantal per- sonen per 100 gezinnen |
|--|---------------|-----------------------|-----------------|-----------------|-----------------|-----------------|-----------------|-----------------|-----------------|-----------------|-----------------------------|------------------------------|--|
| | | 1 per- soon | 2 per- sonen | 3 per- sonen | 4 per- sonen | 5 per- sonen | 6 per- sonen | 7 per- sonen | 8 per- sonen | 9 per- sonen | 10 per- sonen en meer | | |
| Niet-familiale gezinnen | | | | | | | | | | | | | |
| | M | 43 117 | 5 965 | 674 | 175 | 67 | 25 | 18 | 7 | - | 4 | 50 052 | 117 |
| | V | 28 034 | 1 462 | 172 | 60 | 20 | 9 | 4 | 3 | 1 | 3 | 29 788 | 107 |
| | T | 71 151 | 7 427 | 846 | 235 | 87 | 34 | 22 | 10 | 1 | 7 | 79 820 | 113 |
| Gezin met één enkele familiekern | | | | | | | | | | | | | |
| - Echtbaar zon- der kind | | | | | | | | | | | | | |
| | M | - | 45 291 | 1 972 | 191 | 38 | 11 | 3 | 4 | 1 | - | 47 511 | 205 |
| | V | - | 270 | 53 | 2 | - | - | - | - | - | - | 325 | 218 |
| | T | - | 45 561 | 2 025 | 193 | 38 | 11 | 3 | 4 | 1 | - | 47 836 | 205 |
| - Echtbaar met ongetrouwd(e) kind(eren) | | | | | | | | | | | | | |
| | M | - | - | 47 471 | 49 103 | 23 844 | 11 876 | 6 475 | 3 509 | 1 875 | 1 345 | 145 498 | 436 |
| | V | - | - | 153 | 179 | 61 | 24 | 15 | 4 | 1 | - | 437 | 405 |
| | T | - | - | 47 624 | 49 282 | 23 905 | 11 900 | 6 490 | 3 513 | 1 876 | 1 345 | 145 935 | 436 |
| - Vader met ongetrouwd(e) kind(eren) | | | | | | | | | | | | | |
| | M | - | 1 922 | 1 782 | 788 | 312 | 125 | 58 | 27 | 10 | 11 | 5 035 | 307 |
| | V | - | 17 | 6 | 4 | 3 | - | - | - | - | - | 30 | 276 |
| | T | - | 1 939 | 1 788 | 792 | 315 | 125 | 58 | 27 | 10 | 11 | 5 065 | 307 |
| - Moeder met ongetrouwd(e) kind(eren) | | | | | | | | | | | | | |
| | M | - | 224 | 468 | 303 | 131 | 71 | 24 | 14 | 4 | 2 | 1 241 | 361 |
| | V | - | 6 624 | 4 566 | 2 009 | 856 | 384 | 192 | 80 | 39 | 27 | 14 777 | 299 |
| | T | - | 6 848 | 5 034 | 2 312 | 987 | 455 | 216 | 94 | 43 | 29 | 16 018 | 304 |
| Gezin met meerdere familiekernen | | | | | | | | | | | | | |
| | M | - | - | - | 259 | 115 | 103 | 55 | 21 | 4 | 9 | 566 | 516 |
| | V | - | - | - | 21 | 18 | 16 | 2 | 1 | - | 1 | 59 | 512 |
| | T | - | - | - | 280 | 133 | 119 | 57 | 22 | 4 | 10 | 625 | 515 |
| Type van het gezin onbekend | | | | | | | | | | | | | |
| | M | - | - | 257 | 333 | 711 | 609 | 440 | 306 | 233 | 441 | 3 330 | 660 |
| | V | - | - | 54 | 56 | 89 | 36 | 27 | 17 | 9 | 19 | 287 | 564 |
| | T | - | - | 311 | 389 | 780 | 645 | 467 | 323 | 242 | 460 | 3 617 | 652 |
| Totaal | | | | | | | | | | | | | |
| | M | 43 117 | 53 402 | 52 624 | 51 152 | 25 218 | 12 820 | 7 073 | 3 888 | 2 127 | 1 812 | 253 233 | 330 |
| | V | 28 034 | 8 373 | 5 004 | 2 331 | 1 027 | 469 | 240 | 105 | 50 | 50 | 45 683 | 177 |
| | T | 71 151 | 61 775 | 57 628 | 53 483 | 26 245 | 13 289 | 7 313 | 3 993 | 2 177 | 1 862 | 298 916 | 306 |

Tabel 21 tot 24 onderzoekt de gezinnen van vreemdelingen naar de burgerlijke staat en de leeftijdsgroep van de referentiepersoon.

Hieruit blijkt dat vreemdelingen als referentiepersonen doorgaans jonger zijn, vermits meer dan 60,2% onder hen minder dan 45 jaar oud zijn en slechts 21,6% ouder dan 55 jaar, in tegenstelling tot de Belgen waarvan 38,8% minder dan 45 jaar oud zijn en 43,0% ouder dan 55 jaar.

Een andere verschuiving tussen Belgen en vreemdelingen ziet men in tabel 24, betreffende de burgerlijke staat van de referentiepersonen: de gehuwden vertegenwoordigen aan beide zijden meer dan 70%, maar 15,8% van de vreemdelingen zijn ongehuwd tegenover 7,9% van de Belgen; anderzijds is 17,2% van de Belgen en 6,6% van de vreemdelingen weduwnaar of weduwe.

Men vindt dezelfde verhoudingen zowel in het Vlaams als in het Waals gewest terug.

In het Brussels gewest is het beeld wat anders. Het lijkt wel een toevluchtsoord voor alleenstaanden, vermits het percentage gehuwden er lager ligt. 27% van de vreemdelingen zijn ongehuwd (tegenover 16% van de Belgen), 20,9% van de Belgen is weduwnaar of weduwe (tegenover 5,1% voor de vreemdelingen).

De volgende tabellen geven een classificatie per land van nationaliteit.

Tabel 25 geeft een vergelijking in de tijd. In 1961 was er nog in 95,4% van de gezinnen een Belg referentiepersoon; in 1981 is dit nog maar in 91,7% van de gezinnen het geval.

Men ziet een geleidelijke toename van het aantal E.E.G.-onderdanen maar ook een lichte daling van het aantal andere Europeanen, te wijten aan de talrijke naturalisaties. Verder springt de immigratie uit Afrika, meer bepaald uit de Maghreb-landen, in het oog.

Tabel 26, met de cijfers per gewest, toont de belangrijke aanwezigheid van de vreemdelingen in het Brussels gewest aan; men vindt er slechts 80,5% Belgen, tegenover 19,5% vreemdelingen die als volgt zijn onderverdeeld: 8,7% E.E.G.-onderdanen, 3,3% onderdanen van andere Europese landen, 4,6% onderdanen van Afrikaanse landen en 2,9% afkomstig uit andere werelddelen. De twee andere gewesten hebben relatief meer Belgen: 96,2% in het Vlaams gewest, en 88,6% in het Waals gewest.

Aan de hand van tabel 27, met de cijfers per provincie, wordt het relatief belang van de vreemdelingen in elke entiteit geïllustreerd.

In tabel 28, die de gezinsgrootte met de nationaliteit van de referentiepersoon kruist, stelt men vast dat vooral onderdanen van Afrikaanse en Aziatische landen "grote gezinnen" hebben, meer bepaald Turken en Marokkanen, bij

wie respectievelijk 32% en 30% van de gezinnen zes of meer personen tellen. In vergelijking vertegenwoordigen de gezinnen uit deze categorie slechts 4% bij de Belgen en 6,3% bij de onderdanen van de andere E.E.G.-landen.

Verder is in 91,7% van de gezinnen de referentiepersoon een Belg, en slechts in 1,1% een persoon van Afrikaanse nationaliteit. Beperkt men zich echter tot gezinnen van 10 personen en meer, dan evolueren de percentages aanzienlijk: 58,8% voor de Belgen en 24,1% voor de Afrikanen.

Deze toestand wordt bevestigd door tabel 29, waarin de gezinnen worden onderverdeeld volgens het aantal ongehuwde kinderen, jonger dan 21 jaar en al dan niet verwant met de referentiepersoon, volgens de nationaliteit van deze laatste.

De gezinnen van Belgen met ten minste zes kinderen vertegenwoordigen amper 0,3% van het totaal, terwijl het er bij de Marokkanen 11,6% zijn. Houdt men rekening met de gezinnen van vier en meer kinderen, dan worden de respectieve percentages 2,6% en 28,7%.

In de tabel hieronder worden de gezinnen en de kinderen uitgesplitst volgens de nationaliteit van de referentiepersoon. Daaruit blijkt duidelijk dat, over het algemeen, het percentage kinderen uit gezinnen van vreemdelingen systematisch hoger ligt dan het percentage gezinnen (behalve voor de residuele rubriek "andere landen en vluchtelingen").

| Nationaliteitsland van de referentiepersoon | % gezinnen | % kinderen |
|---|--------------|--------------|
| België | 91,7 | 87,5 |
| Andere E.E.G.-landen | 5,4 | 7,0 |
| waarvan Italië | 2,6 | 3,9 |
| Andere Europese landen | 0,9 | 1,2 |
| waarvan Spanje | 0,5 | 0,8 |
| Aziatische landen | 0,5 | 1,4 |
| waarvan Turkije | 0,4 | 1,2 |
| Afrikaanse landen | 1,1 | 2,5 |
| waarvan Marokko | 0,7 | 2,0 |
| Andere landen en vluchtelingen | 0,4 | 0,4 |
| | 100,0 | 100,0 |

Uit deze tabel blijkt heel duidelijk het lage geboortecijfer van de Belgische bevolking.

Tabel 21.- REFERENTIEPERSOON VOLGENS LEEFTIJDSCLASSE EN NATIONALITEIT IN 1981

| LEEFTIJDSC- GROEPEN | Mannen | | | | Vrouwen | | | | Totaal | | | |
|------------------------|------------------|--------------|------------------|--------------|------------------|--------------|------------------|--------------|------------------|--------------|------------------|--------------|
| | Belgen | | Vreemdelingen | | Belgen | | Vreemdelingen | | Belgen | | Vreemdelingen | |
| | Absolute cijfers | % | Absolute cijfers | % | Absolute cijfers | % | Absolute cijfers | % | Absolute cijfers | % | Absolute cijfers | % |
| 0-19 jaar | 3 436 | 0,1 | 1 629 | 0,6 | 2 552 | 0,4 | 979 | 2,1 | 5 988 | 0,2 | 2 608 | 0,9 |
| 20-24 jaar | 113 131 | 4,4 | 20 513 | 8,1 | 22 045 | 3,0 | 4 746 | 10,4 | 135 176 | 4,1 | 25 259 | 8,5 |
| 25-29 jaar | 256 433 | 9,9 | 38 058 | 15,0 | 30 870 | 4,2 | 5 426 | 11,9 | 287 303 | 8,7 | 43 484 | 14,5 |
| 30-34 jaar | 288 977 | 11,2 | 39 145 | 15,5 | 31 627 | 4,3 | 4 709 | 10,3 | 320 604 | 9,7 | 43 854 | 14,7 |
| 35-44 jaar | 478 577 | 18,6 | 57 753 | 22,8 | 55 805 | 7,7 | 6 852 | 15,0 | 534 382 | 16,1 | 64 605 | 21,6 |
| 45-54 jaar | 523 552 | 20,3 | 48 073 | 19,0 | 79 121 | 10,8 | 6 448 | 14,1 | 602 673 | 18,2 | 54 521 | 18,2 |
| 55-59 jaar | 259 999 | 10,1 | 20 272 | 8,0 | 62 065 | 8,5 | 3 787 | 8,3 | 322 064 | 9,7 | 24 059 | 8,0 |
| 60-64 jaar | 172 771 | 6,7 | 10 606 | 4,2 | 57 879 | 7,9 | 2 737 | 6,0 | 230 650 | 7,0 | 13 343 | 4,5 |
| 65 jaar en meer | 482 567 | 18,7 | 17 184 | 6,8 | 387 855 | 53,2 | 9 999 | 21,9 | 870 422 | 26,3 | 27 183 | 9,1 |
| Totaal | 2 579 443 | 100,0 | 253 233 | 100,0 | 729 819 | 100,0 | 45 683 | 100,0 | 3 309 262 | 100,0 | 298 916 | 100,0 |

Tabel 22.- REFERENTIEPERSOON VAN VREEMDE NATIONALITEIT NAAR GESLACHT EN LEEFTIJDSCGROEP IN 1970 EN 1981

| LEEFTIJDSC- GROEPEN | Mannen | | | | Vrouwen | | | | Totaal | | | | Evolutie van 1981 ten opzichte van 1970 | | |
|------------------------|------------------|--------------|------------------|--------------|------------------|--------------|------------------|--------------|------------------|--------------|------------------|--------------|---|---------------|---------------|
| | 1970 | | 1981 | | 1970 | | 1981 | | 1970 | | 1981 | | Mannen | Vrouwen | Totaal |
| | Absolute cijfers | % | Absolute cijfers | % | Absolute cijfers | % | Absolute cijfers | % | Absolute cijfers | % | Absolute cijfers | % | | | |
| 0-19 jaar | 1 481 | 0,8 | 1 629 | 0,6 | 530 | 1,8 | 979 | 2,1 | 2 011 | 0,9 | 2 608 | 0,9 | + 10,0 | + 84,7 | + 29,7 |
| 20-24 jaar | 16 038 | 8,2 | 20 513 | 8,1 | 2 874 | 9,6 | 4 746 | 10,4 | 18 912 | 8,4 | 25 259 | 8,5 | + 27,9 | + 65,1 | + 33,6 |
| 25-29 jaar | 24 900 | 12,8 | 38 058 | 15,0 | 2 929 | 9,8 | 5 426 | 11,9 | 27 829 | 12,4 | 43 484 | 14,5 | + 52,8 | + 85,3 | + 56,3 |
| 30-34 jaar | 28 343 | 14,6 | 39 145 | 15,5 | 2 385 | 8,0 | 4 709 | 10,3 | 30 728 | 13,7 | 43 854 | 14,7 | + 38,1 | + 97,4 | + 42,7 |
| 35-44 jaar | 52 562 | 27,1 | 57 753 | 22,8 | 4 553 | 15,2 | 6 852 | 15,0 | 57 115 | 25,5 | 64 605 | 21,6 | + 9,9 | + 50,5 | + 13,1 |
| 45-54 jaar | 38 002 | 19,6 | 48 073 | 19,0 | 4 810 | 16,1 | 6 448 | 14,1 | 42 812 | 19,1 | 54 521 | 18,2 | + 26,5 | + 34,1 | + 27,3 |
| 55-59 jaar | 11 633 | 6,0 | 20 272 | 8,0 | 2 282 | 7,6 | 3 787 | 8,3 | 13 915 | 6,2 | 24 059 | 8,0 | + 74,3 | + 66,0 | + 72,9 |
| 60-64 jaar | 8 394 | 4,3 | 10 606 | 4,2 | 2 500 | 8,3 | 2 737 | 6,0 | 10 894 | 4,9 | 13 343 | 4,5 | + 26,4 | + 9,5 | + 22,5 |
| 65 jaar en meer | 12 901 | 6,6 | 17 184 | 6,8 | 7 079 | 23,6 | 9 999 | 21,9 | 19 980 | 8,9 | 27 183 | 9,1 | + 33,2 | + 41,2 | + 36,1 |
| Totaal | 194 254 | 100,0 | 253 233 | 100,0 | 29 942 | 100,0 | 45 683 | 100,0 | 224 196 | 100,0 | 298 916 | 100,0 | + 30,4 | + 52,6 | + 33,3 |

Tabel 23.- REFERENTIEPERSOON VAN VREEMDE NATIONALITEIT NAAR
BURGERLIJKE STAAT EN LEEFTIJDSCATEGORIE IN 1981

| LEEFTIJDSCATEGORIEEN | Mannen | | Vrouwen | | Totaal | |
|------------------------|------------------|--------------|------------------|--------------|------------------|--------------|
| | Absolute cijfers | % | Absolute cijfers | % | Absolute cijfers | % |
| Ongehuwd | | | | | | |
| - 20 jaar | 1 094 | 3,5 | 809 | 5,2 | 1 903 | 4,0 |
| van 20 tot - 60 jaar | 28 547 | 90,5 | 13 165 | 84,1 | 41 712 | 88,4 |
| 60 jaar en meer | 1 908 | 6,0 | 1 671 | 10,7 | 3 579 | 7,6 |
| Totaal | 31 549 | 100,0 | 15 645 | 100,0 | 47 194 | 100,0 |
| Gehuwd - gescheiden | | | | | | |
| - 20 jaar | 533 | 0,2 | 161 | 1,5 | 694 | 0,3 |
| van 20 tot - 60 jaar | 188 623 | 89,2 | 9 725 | 90,1 | 198 348 | 89,2 |
| 60 jaar en meer | 22 369 | 10,6 | 903 | 8,4 | 23 272 | 10,5 |
| Totaal | 211 525 | 100,0 | 10 789 | 100,0 | 222 314 | 100,0 |
| Weduwstaat | | | | | | |
| - 20 jaar | 1 | 0,0 | 4 | 0,0 | 5 | 0,0 |
| van 20 tot - 60 jaar | 1 641 | 36,6 | 5 748 | 37,6 | 7 389 | 37,4 |
| 60 jaar en meer | 2 841 | 63,4 | 9 534 | 62,4 | 12 375 | 62,6 |
| Totaal | 4 483 | 100,0 | 15 286 | 100,0 | 19 769 | 100,0 |
| Uit de echt gescheiden | | | | | | |
| - 20 jaar | 1 | 0,0 | 5 | 0,1 | 6 | 0,1 |
| van 20 tot - 60 jaar | 5 003 | 88,2 | 3 330 | 84,0 | 8 333 | 86,4 |
| 60 jaar en meer | 672 | 11,8 | 628 | 15,9 | 1 300 | 13,5 |
| Totaal | 5 676 | 100,0 | 3 963 | 100,0 | 9 639 | 100,0 |
| Totaal | | | | | | |
| - 20 jaar | 1 629 | 0,6 | 979 | 2,1 | 2 608 | 0,9 |
| van 20 tot - 60 jaar | 223 814 | 88,4 | 31 968 | 70,0 | 255 782 | 85,6 |
| 60 jaar en meer | 27 790 | 11,0 | 12 736 | 27,9 | 40 526 | 13,5 |
| Totaal | 253 233 | 100,0 | 45 683 | 100,0 | 298 916 | 100,0 |

Tabel 24.- REFERENTIEPERSOON NAAR BURGERLIJKE STAAT EN NATIONALITEIT IN 1981

- Rijk en Gewesten -

| NATIONALITEIT VAN DE REFERENTIE- PERSOON | Burgerlijke staat | | | | | | | | Totaal | | |
|---|-------------------|--------------|------------------------|--------------|-------------|--------------|---------------------------|--------------|-------------|--------------|-----------|
| | Ongehuwd | | Gehuwd - gescheiden | | Weduwstaat | | Uit de echt gescheiden | | Man- nen | Vrou- wen | Totaal |
| | Man- nen | Vrou- wen | Man- nen | Vrou- wen | Man- nen | Vrou- wen | Man- nen | Vrou- wen | | | |
| Het Rijk | | | | | | | | | | | |
| Belgen | 137 985 | 121 991 | 2 262 271 | 74 461 | 112 969 | 455 296 | 66 218 | 78 071 | 2 579 443 | 729 819 | 3 309 262 |
| % | 4,2 | 3,7 | 68,3 | 2,2 | 3,4 | 13,8 | 2,0 | 2,4 | 77,9 | 22,1 | 100,0 |
| Vreemdelingen | 31 549 | 15 645 | 211 525 | 10 789 | 4 483 | 15 286 | 5 676 | 3 963 | 253 233 | 45 683 | 298 916 |
| % | 10,5 | 5,3 | 70,8 | 3,6 | 1,5 | 5,1 | 1,9 | 1,3 | 84,7 | 15,3 | 100,0 |
| Brussels gewest | | | | | | | | | | | |
| Belgen | 25 723 | 32 795 | 178 294 | 17 241 | 12 404 | 63 658 | 13 409 | 21 653 | 229 830 | 135 347 | 365 177 |
| % | 7,0 | 9,0 | 48,8 | 4,7 | 3,4 | 17,5 | 3,7 | 5,9 | 62,9 | 37,1 | 100,0 |
| Vreemdelingen | 14 232 | 9 681 | 52 364 | 4 016 | 982 | 3 499 | 1 907 | 1 920 | 69 485 | 19 116 | 88 601 |
| % | 16,1 | 10,9 | 59,1 | 4,5 | 1,1 | 4,0 | 2,1 | 2,2 | 78,4 | 21,6 | 100,0 |
| Vlaams gewest | | | | | | | | | | | |
| Belgen | 70 082 | 55 080 | 1 393 653 | 30 959 | 63 429 | 219 606 | 29 612 | 30 132 | 1 556 776 | 335 777 | 1 892 553 |
| % | 3,7 | 2,9 | 73,6 | 1,6 | 3,4 | 11,6 | 1,6 | 1,6 | 82,3 | 17,7 | 100,0 |
| Vreemdelingen | 6 266 | 2 653 | 57 771 | 1 993 | 1 118 | 2 989 | 1 628 | 855 | 66 783 | 8 490 | 75 273 |
| % | 8,3 | 3,5 | 76,7 | 2,7 | 1,5 | 4,0 | 2,2 | 1,1 | 88,7 | 11,3 | 100,0 |
| WaaIs gewest | | | | | | | | | | | |
| Belgen | 42 180 | 34 116 | 690 324 | 26 261 | 37 136 | 172 032 | 23 197 | 26 286 | 792 837 | 258 695 | 1 051 532 |
| % | 4,0 | 3,2 | 65,7 | 2,5 | 3,5 | 16,4 | 2,2 | 2,5 | 75,4 | 24,6 | 100,0 |
| Vreemdelingen | 11 051 | 3 311 | 101 390 | 4 780 | 2 383 | 8 798 | 2 141 | 1 188 | 116 965 | 18 077 | 135 042 |
| % | 8,2 | 2,5 | 75,0 | 3,5 | 1,8 | 6,5 | 1,6 | 0,9 | 86,6 | 13,4 | 100,0 |
| waarvan Duits taalgebied | | | | | | | | | | | |
| Belgen | 876 | 736 | 13 161 | 320 | 554 | 2 826 | 240 | 255 | 14 831 | 4 137 | 18 968 |
| % | 4,6 | 3,9 | 69,4 | 1,7 | 2,9 | 14,9 | 1,3 | 1,3 | 78,2 | 21,8 | 100,0 |
| Vreemdelingen | 389 | 177 | 2 118 | 127 | 57 | 110 | 93 | 76 | 2 657 | 490 | 3 147 |
| % | 12,4 | 5,6 | 67,3 | 4,1 | 1,8 | 3,5 | 2,9 | 2,4 | 84,4 | 15,6 | 100,0 |

Tabel 25 A.- PRIVATE GEZINEN NAAR HET NATIONALITEITSLAND VAN DE REFERENTIEPERSOON

1961 - 1970 - 1981

- Absolute cijfers -

| LANDEN | 1961 | | | 1970 | | | 1981 | | |
|--|------------------|----------------|------------------|------------------|----------------|------------------|------------------|----------------|------------------|
| | Mannen | Vrouwen | Totaal | Mannen | Vrouwen | Totaal | Mannen | Vrouwen | Totaal |
| LANDEN VAN EUROPA | | | | | | | | | |
| BELGIE | 2 377 005 | 506 244 | 2 883 249 | 2 442 749 | 567 283 | 3 010 032 | 2 579 443 | 729 819 | 3 309 262 |
| ANDERE LANDEN VAN DE E.E.G. | | | | | | | | | |
| BONDSREP. DUITSLAND | 3 584 | 834 | 4 418 | 6 569 | 2 117 | 8 686 | 8 522 | 2 618 | 11 140 |
| DENEMARKE | 113 | 18 | 131 | 220 | 81 | 301 | 505 | 298 | 803 |
| FRANKRIJK | 14 510 | 4 354 | 18 864 | 22 850 | 6 489 | 29 339 | 29 833 | 9 831 | 39 664 |
| VERENIGD-KONINKRIJK | 2 623 | 696 | 3 319 | 4 366 | 1 827 | 6 193 | 7 368 | 2 806 | 10 174 |
| LUXEMBURG | 1 934 | 603 | 2 537 | 2 287 | 681 | 2 968 | 2 088 | 728 | 2 816 |
| GRIEKENLAND | 2 829 | 124 | 2 953 | 5 672 | 442 | 6 114 | 5 962 | 717 | 6 679 |
| IERLAND | 21 | 4 | 25 | 71 | 33 | 104 | 280 | 200 | 480 |
| ITALIE | 53 103 | 2 807 | 55 910 | 66 597 | 5 275 | 71 872 | 83 143 | 9 851 | 92 994 |
| NEDERLAND | 14 008 | 2 238 | 16 246 | 19 008 | 3 202 | 22 210 | 22 796 | 4 411 | 27 207 |
| TOTAAL | 92 725 | 11 678 | 104 403 | 127 620 | 20 147 | 147 767 | 160 497 | 31 460 | 191 957 |
| ANDERE LANDEN VAN EUROPA | | | | | | | | | |
| DEM. REP. DUITSLAND | - | - | - | - | - | - | 304 | 84 | 388 |
| OOSTENRIJK | 330 | 114 | 444 | 458 | 140 | 598 | 418 | 146 | 564 |
| SPANJE | 3 968 | 367 | 4 335 | 16 642 | 2 182 | 18 824 | 16 247 | 2 550 | 18 797 |
| FINLAND | 38 | 18 | 56 | 66 | 26 | 92 | 71 | 47 | 118 |
| HONGARIJE | 2 442 | 277 | 2 719 | 1 161 | 214 | 1 375 | 382 | 120 | 502 |
| NOORWEGEN | 151 | 30 | 181 | 325 | 90 | 415 | 277 | 98 | 375 |
| POLEN | 9 636 | 1 720 | 11 356 | 6 012 | 1 635 | 7 647 | 2 469 | 1 140 | 3 609 |
| PORTUGAL | 232 | 37 | 269 | 1 963 | 236 | 2 199 | 3 164 | 536 | 3 700 |
| ZWEDEN | 137 | 24 | 161 | 310 | 51 | 361 | 382 | 84 | 466 |
| ZWITSERLAND | 1 253 | 246 | 1 499 | 1 273 | 306 | 1 579 | 1 114 | 306 | 1 420 |
| TSJECHOSLOWAKIJE | 868 | 163 | 1 031 | 636 | 179 | 815 | 228 | 111 | 339 |
| SOWJET-UNIE | 1 760 | 239 | 1 999 | 888 | 128 | 1 016 | 253 | 47 | 300 |
| JOEGOSLAVIE | 1 720 | 217 | 1 937 | 1 726 | 293 | 2 019 | 1 774 | 356 | 2 130 |
| ANDEREN | 579 | 94 | 673 | 405 | 58 | 463 | 294 | 68 | 362 |
| TOTAAL | 23 114 | 3 546 | 26 660 | 31 865 | 5 538 | 37 403 | 27 377 | 5 693 | 33 070 |
| TOTAAL EUROPA | 2 492 844 | 521 468 | 3 014 312 | 2 602 234 | 592 968 | 3 195 202 | 2 767 317 | 766 972 | 3 534 289 |
| LANDEN VAN AFRIKA | | | | | | | | | |
| BOEROENDI | 69 | 6 | 75 | 151 | 21 | 172 | 162 | 33 | 195 |
| ZAIRE | 709 | 29 | 738 | 1 319 | 163 | 1 482 | 2 260 | 533 | 2 793 |
| IVOORKUST (2) | - | - | - | - | - | - | 283 | 47 | 330 |
| MAURITIUS (EILAND) (2) | - | - | - | - | - | - | 180 | 53 | 213 |
| RWANDA (3) | - | - | - | 203 | 28 | 231 | 143 | 36 | 179 |
| ALGERIJE | 79 | - | 79 | 2 196 | 58 | 2 254 | 3 123 | 193 | 3 316 |
| MAROKKO | 185 | 8 | 193 | 11 988 | 355 | 12 343 | 24 308 | 1 931 | 26 239 |
| TUNESIE | 70 | 1 | 71 | 1 168 | 31 | 1 199 | 2 891 | 95 | 2 986 |
| ANDEREN | 144 | 14 | 158 | 698 | 98 | 796 | 1 592 | 322 | 1 914 |
| TOTAAL | 1 256 | 58 | 1 314 | 17 723 | 754 | 18 477 | 34 922 | 3 243 | 38 165 |
| LANDEN VAN AMERIKA | | | | | | | | | |
| CANADA | 146 | 307 | 453 | 402 | 210 | 612 | 450 | 175 | 625 |
| VERENIGDE STATEN VAN AMERIKA | 881 | 155 | 1 036 | 3 164 | 1 278 | 4 442 | 2 903 | 1 525 | 4 428 |
| HAITI | - | - | - | - | - | - | 154 | 113 | 267 |
| BRAZILIE | 43 | 5 | 48 | 139 | 48 | 187 | 152 | 48 | 200 |
| CHILI | 12 | 1 | 13 | 100 | 10 | 110 | 303 | 66 | 369 |
| COLUMBIA | - | - | - | - | - | - | 147 | 54 | 201 |
| ANDEREN | 150 | 20 | 170 | 674 | 178 | 852 | 608 | 189 | 797 |
| TOTAAL | 1 232 | 488 | 1 720 | 4 479 | 1 724 | 6 203 | 4 717 | 2 170 | 6 887 |
| LANDEN VAN AZIE | | | | | | | | | |
| TAIWAN (2) | - | - | - | - | - | - | 189 | 29 | 218 |
| INDIE | 19 | 2 | 21 | 172 | 18 | 190 | 336 | 38 | 374 |
| INDONESIE | 37 | 7 | 44 | 149 | 61 | 210 | 228 | 54 | 282 |
| JAPAN | 21 | 2 | 23 | 182 | 39 | 221 | 665 | 82 | 747 |
| VIETNAM (2) | - | - | - | - | - | - | 266 | 39 | 305 |
| CHINA (VOLKSREP.) | 136 | 8 | 144 | 264 | 33 | 297 | 260 | 31 | 291 |
| ISRAEL (2) | - | - | - | - | - | - | 441 | 69 | 510 |
| JORDANIE (2) | - | - | - | - | - | - | 101 | 7 | 108 |
| LIBANON (2) | - | - | - | - | - | - | 771 | 73 | 844 |
| PAKISTAN | 4 | - | 4 | 59 | 2 | 61 | 455 | 20 | 475 |
| TURKIJE | 90 | 17 | 107 | 4 632 | 158 | 4 790 | 13 461 | 665 | 14 126 |
| IRAN (2) | - | - | - | - | - | - | 389 | 96 | 485 |
| ANDEREN | 615 | 62 | 677 | 1 567 | 265 | 1 832 | 743 | 270 | 1 013 |
| TOTAAL | 922 | 98 | 1 020 | 7 025 | 576 | 7 601 | 18 305 | 1 473 | 19 778 |
| LANDEN VAN OCEANIE | | | | | | | | | |
| AUSTRALIE | 19 | 4 | 23 | 67 | 27 | 94 | 93 | 20 | 113 |
| ANDEREN | 7 | 3 | 10 | 33 | 10 | 43 | 21 | 15 | 36 |
| TOTAAL | 26 | 7 | 33 | 100 | 37 | 137 | 114 | 35 | 149 |
| VLUCHTELINGEN + VADERLANDSLOOS NATIONALITEIT ONBEKEND | 3 468 | 610 | 4 078 | 5 317 | 1 146 | 6 463 | 7 286 | 1 600 | 8 886 |
| | 49 | 5 | 54 | 125 | 20 | 145 | 15 | 9 | 24 |
| ALGEMEEN TOTAAL | 2 499 797 | 522 734 | 3 022 531 | 2 637 003 | 597 225 | 3 234 228 | 2 832 676 | 775 502 | 3 608 178 |

(1) in 1961 en 1970 ingebrepen de D.B.R.

(2) hetzij in 1961, hetzij in 1970 ingebrepen bij "anderen"

(3) in 1961 ingebrepen bij Boeroendi

Tabel 25 B.- PRIVATE GEZINNEN NAAR HET NATIONALITEITSLAND VAN DE REFERENTIEPERSOON
1961 - 1970 - 1981

- Relatieve cijfers -

| LANDEN | 1961 | | | 1970 | | | 1981 | | |
|-----------------------------------|-------------|-------------|--------------|-------------|-------------|--------------|-------------|-------------|--------------|
| | Mannen | Vrouwen | Totaal | Mannen | Vrouwen | Totaal | Mannen | Vrouwen | Totaal |
| België | 78,6 | 16,8 | 95,4 | 75,5 | 17,5 | 93,0 | 71,5 | 20,2 | 91,7 |
| Andere landen van de E.E.G. | 3,1 | 0,4 | 3,5 | 4,0 | 0,6 | 4,6 | 4,5 | 0,9 | 5,4 |
| Andere landen van Europa | 0,7 | 0,1 | 0,8 | 1,0 | 0,2 | 1,2 | 0,7 | 0,2 | 0,9 |
| Totaal Europa | 82,4 | 17,3 | 99,7 | 80,5 | 18,3 | 98,8 | 76,7 | 21,3 | 98,0 |
| Landen van Afrika | 0,1 | 0,0 | 0,1 | 0,6 | 0,0 | 0,6 | 1,0 | 0,1 | 1,1 |
| Landen van Amerika | 0,1 | 0,0 | 0,1 | 0,1 | 0,1 | 0,2 | 0,1 | 0,1 | 0,2 |
| Landen van Azië | 0,0 | 0,0 | 0,0 | 0,2 | 0,0 | 0,2 | 0,5 | 0,0 | 0,5 |
| Landen van Oceanië | 0,0 | 0,0 | 0,0 | 0,0 | 0,0 | 0,0 | 0,0 | 0,0 | 0,0 |
| Vluchtelingen + Vaderlandsloos | 0,1 | 0,0 | 0,1 | 0,1 | 0,1 | 0,2 | 0,2 | 0,0 | 0,2 |
| Onbekend | 0,0 | 0,0 | 0,0 | 0,0 | 0,0 | 0,0 | 0,0 | 0,0 | 0,0 |
| Algemeen totaal | 82,7 | 17,3 | 100,0 | 81,5 | 18,5 | 100,0 | 78,5 | 21,5 | 100,0 |

Tabel 26 A.- PRIVATE GEZINNEN NAAR HET NATIONALITEITSLAND VAN DE REFERENTIEPERSOON
IN 1981 - GEWESTEN -

- Relatieve cijfers -

| LANDEN | Brussels gewest | | | Vlaams gewest | | | Waals gewest | | | waarvan Duits taalgebied | | |
|-----------------------------------|-----------------|-------------|--------------|---------------|-------------|--------------|--------------|-------------|--------------|--------------------------|-------------|--------------|
| | Mannen | Vrouwen | Totaal | Mannen | Vrouwen | Totaal | Mannen | Vrouwen | Totaal | Mannen | Vrouwen | Totaal |
| België | 50,7 | 29,8 | 80,5 | 79,1 | 17,1 | 96,2 | 66,8 | 21,8 | 88,6 | 67,1 | 18,7 | 85,8 |
| Andere landen van de E.E.G. | 6,2 | 2,5 | 8,7 | 2,1 | 0,3 | 2,4 | 7,7 | 1,1 | 8,8 | 11,0 | 2,1 | 13,1 |
| Andere landen van Europa | 2,6 | 0,7 | 3,3 | 0,3 | 0,0 | 0,3 | 0,8 | 0,2 | 1,0 | 0,6 | 0,1 | 0,7 |
| Totaal Europa | 59,5 | 33,0 | 92,5 | 81,5 | 17,4 | 98,9 | 75,3 | 23,1 | 98,4 | 78,7 | 20,9 | 99,6 |
| Landen van Afrika | 4,1 | 0,5 | 4,6 | 0,4 | 0,0 | 0,4 | 0,7 | 0,0 | 0,7 | 0,1 | 0,0 | 0,1 |
| Landen van Amerika | 0,4 | 0,2 | 0,6 | 0,1 | 0,0 | 0,1 | 0,1 | 0,1 | 0,2 | 0,1 | 0,0 | 0,1 |
| Landen van Azië | 1,4 | 0,2 | 1,6 | 0,4 | 0,1 | 0,5 | 0,4 | 0,0 | 0,4 | 0,1 | 0,0 | 0,1 |
| Landen van Oceanië | 0,0 | 0,0 | 0,0 | 0,0 | 0,0 | 0,0 | 0,0 | 0,0 | 0,0 | - | - | - |
| Vluchtelingen + Vaderlandsloos | 0,6 | 0,1 | 0,7 | 0,1 | 0,0 | 0,1 | 0,2 | 0,1 | 0,3 | 0,1 | 0,0 | 0,1 |
| Onbekend | 0,0 | 0,0 | 0,0 | 0,0 | - | 0,0 | 0,0 | 0,0 | 0,0 | - | - | - |
| Algemeen totaal | 66,0 | 34,0 | 100,0 | 82,5 | 17,5 | 100,0 | 76,7 | 23,3 | 100,0 | 79,1 | 20,9 | 100,0 |

Tabel 26 B.- PRIVATE GEZINNEN NAAR HET NATIONALITEITSLAND VAN DE REFERENTIEPERSOON
 IN 1981 - GEWESTEN -
 - Absolute cijfers -

| LANDEN | Brussels gewest | | | Vlaams gewest | | | Waals gewest | | | waarvan Duits taalgebied | | |
|---|-----------------|---------|---------|---------------|---------|-----------|--------------|---------|-----------|--------------------------|---------|--------|
| | Mannen | Vrouwen | Totaal | Mannen | Vrouwen | Totaal | Mannen | Vrouwen | Totaal | Mannen | Vrouwen | Totaal |
| LANDEN VAN EUROPA | | | | | | | | | | | | |
| BELGIE | 229 830 | 135 347 | 365 177 | 1 556 776 | 335 777 | 1 892 553 | 792 837 | 258 695 | 1 051 532 | 14 831 | 4 137 | 18 968 |
| ANDERE LANDEN VAN DE E.E.G. | | | | | | | | | | | | |
| BONDSREP. DUITSLAND | 1 292 | 1 011 | 2 303 | 3 513 | 635 | 4 148 | 3 717 | 972 | 4 689 | 1 922 | 400 | 2 322 |
| DENEMARKEN | 213 | 202 | 415 | 237 | 44 | 281 | 55 | 52 | 107 | 1 | 1 | 2 |
| FRANKRIJK | 7 718 | 4 290 | 12 008 | 5 196 | 1 300 | 6 496 | 16 919 | 4 241 | 21 160 | 33 | 13 | 46 |
| VERENIGD-KONINKRIJK | 2 662 | 1 507 | 4 169 | 3 440 | 609 | 4 049 | 1 266 | 690 | 1 956 | 13 | 2 | 15 |
| LUXEMBURG | 676 | 440 | 1 116 | 297 | 62 | 359 | 1 115 | 226 | 1 341 | 81 | 3 | 84 |
| GRIEKENLAND | 2 793 | 454 | 3 247 | 1 106 | 92 | 1 198 | 2 063 | 171 | 2 234 | 5 | 1 | 6 |
| IERLAND | 154 | 174 | 328 | 97 | 19 | 116 | 29 | 7 | 36 | - | - | - |
| ITALIE | 11 150 | 2 160 | 13 310 | 9 046 | 650 | 9 696 | 62 947 | 7 041 | 69 988 | 92 | 7 | 99 |
| NEDERLAND | 1 708 | 1 027 | 2 735 | 18 559 | 2 936 | 21 495 | 2 529 | 448 | 2 977 | 284 | 41 | 325 |
| TOTAAL | 28 366 | 11 265 | 39 631 | 41 491 | 6 347 | 47 838 | 90 640 | 13 848 | 104 488 | 2 431 | 468 | 2 899 |
| ANDERE LANDEN VAN EUROPA | | | | | | | | | | | | |
| DEM. REP. DUITSLAND | 33 | 33 | 66 | 120 | 22 | 142 | 151 | 29 | 180 | 8 | 2 | 10 |
| OOSTENRIJK | 131 | 109 | 240 | 209 | 24 | 233 | 78 | 13 | 91 | 17 | 1 | 18 |
| SPANJE | 7 922 | 1 748 | 9 670 | 2 999 | 243 | 3 242 | 5 326 | 559 | 5 885 | 90 | 5 | 95 |
| FINLAND | 24 | 38 | 62 | 36 | 5 | 41 | 11 | 4 | 15 | - | - | - |
| HONGARIJE | 141 | 55 | 196 | 84 | 34 | 118 | 157 | 31 | 188 | - | - | - |
| NOORWEGEN | 52 | 41 | 93 | 199 | 32 | 231 | 26 | 25 | 51 | - | - | - |
| POLEN | 315 | 139 | 454 | 424 | 158 | 582 | 1 730 | 843 | 2 573 | 6 | 1 | 7 |
| PORTUGAL | 1 546 | 397 | 1 943 | 688 | 64 | 752 | 930 | 75 | 1 005 | 13 | - | 13 |
| ZWEDEN | 123 | 56 | 179 | 188 | 19 | 207 | 71 | 9 | 80 | - | - | - |
| ZWITSERLAND | 504 | 180 | 684 | 326 | 60 | 386 | 284 | 66 | 350 | 11 | 1 | 12 |
| TSJECHOSLOWAKIJE | 58 | 25 | 83 | 55 | 12 | 67 | 115 | 74 | 189 | 1 | - | 1 |
| SOWJET-UNIE | 92 | 16 | 108 | 49 | 4 | 53 | 112 | 27 | 139 | - | - | - |
| JOEGOSLAVIE | 700 | 155 | 855 | 418 | 48 | 466 | 656 | 153 | 809 | 4 | - | 4 |
| ANDEREN | 168 | 48 | 216 | 56 | 7 | 63 | 70 | 13 | 83 | - | - | - |
| TOTAAL | 11 809 | 3 040 | 14 849 | 5 851 | 732 | 6 583 | 9 717 | 1 921 | 11 638 | 150 | 10 | 160 |
| TOTAAL EUROPA | 270 005 | 149 652 | 419 657 | 1 604 118 | 342 856 | 1 946 974 | 893 194 | 274 464 | 1 167 658 | 17 412 | 4 615 | 22 027 |
| LANDEN VAN AFRIKA | | | | | | | | | | | | |
| BOEROENDI | 74 | 27 | 101 | 11 | 1 | 12 | 77 | 5 | 82 | - | - | - |
| ZAIRE | 1 444 | 415 | 1 859 | 240 | 32 | 272 | 576 | 86 | 662 | 1 | 1 | 2 |
| IVOORKUST | 175 | 36 | 211 | 4 | - | 4 | 104 | 11 | 115 | - | - | - |
| MAURITIUS (EILAND) | 87 | 39 | 126 | 30 | 3 | 33 | 43 | 11 | 54 | - | - | - |
| RWANDA | 67 | 25 | 92 | 23 | 1 | 24 | 53 | 10 | 63 | - | - | - |
| ALGERIJE | 798 | 93 | 891 | 584 | 16 | 600 | 1 741 | 84 | 1 825 | - | - | - |
| MAROKKO | 13 437 | 1 529 | 14 966 | 6 531 | 205 | 6 736 | 4 340 | 197 | 4 537 | 18 | - | 18 |
| TUNESIE | 1 550 | 77 | 1 627 | 666 | 9 | 675 | 675 | 9 | 684 | 3 | - | 3 |
| ANDEREN | 908 | 256 | 1 164 | 412 | 30 | 442 | 272 | 36 | 308 | 1 | - | 1 |
| TOTAAL | 18 540 | 2 497 | 21 037 | 8 501 | 297 | 8 798 | 7 881 | 449 | 8 330 | 23 | 1 | 24 |
| LANDEN VAN AMERIKA | | | | | | | | | | | | |
| CANADA | 157 | 78 | 235 | 187 | 30 | 217 | 106 | 67 | 173 | 2 | - | 2 |
| VERENIGDE STATEN VAN AMERIKA | 1 029 | 322 | 1 351 | 1 041 | 315 | 1 356 | 833 | 888 | 1 721 | 6 | 3 | 9 |
| HAITI | 122 | 106 | 228 | 7 | 5 | 12 | 25 | 2 | 27 | - | - | - |
| BRAZILIE | 67 | 29 | 96 | 52 | 12 | 64 | 33 | 7 | 40 | - | - | - |
| CHILI | 113 | 55 | 168 | 134 | 6 | 140 | 56 | 5 | 61 | 1 | - | 1 |
| COLUMBIA | 80 | 38 | 118 | 25 | 8 | 33 | 42 | 8 | 50 | - | - | - |
| ANDEREN | 258 | 111 | 369 | 203 | 54 | 257 | 147 | 24 | 171 | 1 | - | 1 |
| TOTAAL | 1 826 | 739 | 2 565 | 1 649 | 430 | 2 079 | 1 242 | 1 001 | 2 243 | 10 | 3 | 13 |
| LANDEN VAN AZIE | | | | | | | | | | | | |
| TAIWAN | 84 | 16 | 100 | 74 | 9 | 83 | 31 | 4 | 35 | - | - | - |
| INDIE | 144 | 27 | 171 | 169 | 10 | 179 | 23 | 1 | 24 | - | - | - |
| INDONESIE | 49 | 19 | 68 | 172 | 33 | 205 | 7 | 2 | 9 | 2 | - | 2 |
| JAPAN | 475 | 63 | 538 | 164 | 16 | 180 | 26 | 3 | 29 | - | - | - |
| VIETNAM | 133 | 22 | 155 | 30 | 3 | 33 | 103 | 14 | 117 | 2 | - | 2 |
| CHINA (VOLKSREP.) | 97 | 13 | 110 | 120 | 14 | 134 | 43 | 4 | 47 | - | - | - |
| ISRAEL | 198 | 40 | 238 | 216 | 24 | 240 | 27 | 5 | 32 | - | - | - |
| JORDANIE | 43 | 6 | 49 | 15 | - | 15 | 43 | 1 | 44 | - | - | - |
| LIBANON | 575 | 60 | 635 | 82 | 5 | 87 | 114 | 8 | 122 | - | - | - |
| PAKISTAN | 314 | 13 | 327 | 99 | 5 | 104 | 42 | 2 | 44 | - | - | - |
| TURKIJE | 3 615 | 253 | 3 868 | 6 174 | 230 | 6 404 | 3 672 | 182 | 3 854 | 6 | - | 6 |
| IRAN | 236 | 81 | 317 | 72 | 3 | 75 | 81 | 12 | 93 | 4 | - | 4 |
| ANDEREN | 337 | 169 | 506 | 246 | 54 | 300 | 160 | 47 | 207 | - | 1 | 1 |
| TOTAAL | 6 300 | 782 | 7 082 | 7 633 | 406 | 8 039 | 4 372 | 285 | 4 657 | 14 | 1 | 15 |
| LANDEN VAN OCEANIE | | | | | | | | | | | | |
| AUSTRALIE | 40 | 15 | 55 | 34 | 3 | 37 | 19 | 2 | 21 | - | - | - |
| ANDEREN | 10 | 10 | 20 | 9 | 3 | 12 | 2 | 2 | 4 | - | - | - |
| TOTAAL | 50 | 25 | 75 | 43 | 6 | 49 | 21 | 4 | 25 | - | - | - |
| VLUCHTELINGEN - VADERLANDSLOOS NATIONALITEIT ONBEKEND | 2 590 | 766 | 3 356 | 1 614 | 272 | 1 886 | 3 082 | 562 | 3 644 | 29 | 7 | 36 |
| ALGEMEEN TOTAAL | 299 315 | 154 463 | 453 778 | 1 623 559 | 344 267 | 1 967 826 | 909 802 | 276 772 | 1 186 574 | 17 488 | 4 627 | 22 115 |

Tabel 27.- PRIVATE GEZINNEN NAAR HET NATIONALITEITSLAND VAN DE REFERENTIEPERSOON
 IN 1981 - PROVINCIES -
 - Absolute cijfers -

| LANDEN | Antwerpen | Brabant | Hene-gouwen | Luik | Limburg | Luxem-burg | Namen | Oost-Vlaan-deren | West-Vlaan-deren | Het Rijk |
|---|-----------|---------|-------------|---------|---------|------------|---------|------------------|------------------|-----------|
| LANDEN VAN EUROPA | | | | | | | | | | |
| BELGIE | 545 215 | 773 512 | 417 107 | 334 381 | 202 112 | 72 141 | 135 204 | 459 807 | 369 783 | 3 309 262 |
| ANDERE LANDEN VAN DE E.E.G. | | | | | | | | | | |
| BONDSREP. DUITSLAND | 1 383 | 3 569 | 930 | 3 345 | 954 | 67 | 138 | 473 | 281 | 11 140 |
| DENEMARKE | 119 | 576 | 52 | 11 | 8 | - | 3 | 27 | 7 | 803 |
| FRANKRIJK | 1 281 | 14 544 | 13 132 | 3 157 | 110 | 1 814 | 1 721 | 1 070 | 2 835 | 39 664 |
| VERENIGD-KONINKRIJK | 1 631 | 6 395 | 778 | 324 | 151 | 27 | 62 | 388 | 418 | 10 174 |
| LUXEMBURG | 103 | 1 391 | 106 | 416 | 11 | 599 | 107 | 51 | 32 | 2 816 |
| GRIEKENLAND | 231 | 3 424 | 1 224 | 870 | 761 | 4 | 69 | 57 | 39 | 6 679 |
| IERLAND | 22 | 409 | 8 | 5 | 2 | 2 | - | 16 | 16 | 480 |
| ITALIE | 907 | 17 092 | 38 685 | 25 071 | 6 432 | 563 | 3 323 | 596 | 325 | 92 994 |
| NEDERLAND | 10 101 | 5 574 | 382 | 1 984 | 5 287 | 88 | 164 | 2 676 | 951 | 27 207 |
| TOTAAL | 15 778 | 52 974 | 55 297 | 35 183 | 13 716 | 3 164 | 5 587 | 5 354 | 4 904 | 191 957 |
| ANDERE LANDEN VAN EUROPA | | | | | | | | | | |
| DEM. REP. DUITSLAND | 34 | 143 | 81 | 79 | 17 | 2 | 11 | 11 | 10 | 388 |
| OOSTENRIJK | 107 | 304 | 18 | 48 | 31 | 2 | 8 | 24 | 22 | 564 |
| SPANJE | 1 255 | 10 784 | 1 424 | 3 779 | 834 | 65 | 310 | 249 | 97 | 18 797 |
| FINLAND | 28 | 79 | 2 | 4 | 2 | - | 1 | 1 | 1 | 118 |
| HONGARIJE | 41 | 243 | 87 | 61 | 23 | 5 | 16 | 16 | 10 | 502 |
| NOORWEGEN | 176 | 140 | 24 | 10 | 8 | - | - | 11 | 6 | 375 |
| POLEN | 89 | 569 | 1 252 | 1 099 | 367 | 23 | 131 | 59 | 20 | 3 609 |
| PORTUGAL | 345 | 2 257 | 293 | 376 | 84 | 83 | 112 | 40 | 110 | 3 700 |
| ZWEDEN | 92 | 316 | 5 | 7 | 3 | 1 | 1 | 31 | 10 | 466 |
| ZWITSERLAND | 149 | 916 | 118 | 106 | 9 | 6 | 26 | 55 | 35 | 1 420 |
| TSJECHOSLOWAKIJE | 17 | 103 | 114 | 58 | 23 | 3 | 5 | 13 | 3 | 339 |
| SOWJET-UNIE | 37 | 122 | 59 | 56 | 6 | 2 | 17 | 1 | - | 300 |
| JOEGOSLAVIE | 252 | 964 | 176 | 521 | 100 | 5 | 62 | 36 | 14 | 2 130 |
| ANDEREN | 32 | 242 | 27 | 32 | 1 | 6 | 7 | 7 | 8 | 362 |
| TOTAAL | 2 654 | 17 182 | 3 680 | 6 236 | 1 508 | 203 | 707 | 554 | 346 | 33 070 |
| TOTAAL EUROPA | 563 647 | 843 668 | 476 084 | 375 800 | 217 336 | 75 508 | 141 498 | 465 715 | 375 033 | 3 534 289 |
| LANDEN VAN AFRIKA | | | | | | | | | | |
| BOEROENDI | 3 | 128 | 31 | 27 | - | 1 | 4 | 1 | - | 195 |
| ZAIRE | 94 | 2 146 | 227 | 216 | 2 | 10 | 66 | 18 | 14 | 2 793 |
| IVOORKUST | 4 | 228 | 55 | 39 | - | 2 | 2 | - | - | 330 |
| MAURITIUS (EILAND) | 3 | 140 | 14 | 27 | - | 1 | 6 | 21 | 1 | 213 |
| RWANDA | 7 | 111 | 30 | 15 | - | - | 9 | 7 | - | 179 |
| ALGERIJE | 86 | 1 015 | 1 245 | 415 | 47 | 45 | 67 | 196 | 200 | 3 316 |
| MAROKKO | 3 764 | 16 011 | 1 745 | 2 058 | 1 120 | 55 | 264 | 970 | 252 | 26 239 |
| TUNESIE | 94 | 1 714 | 250 | 349 | 10 | 20 | 41 | 380 | 128 | 2 986 |
| ANDEREN | 213 | 1 340 | 70 | 142 | 4 | 6 | 20 | 103 | 16 | 1 914 |
| TOTAAL | 4 268 | 22 833 | 3 667 | 3 288 | 1 183 | 140 | 479 | 1 696 | 611 | 38 165 |
| LANDEN VAN AMERIKA | | | | | | | | | | |
| CANADA | 81 | 355 | 72 | 35 | 10 | 7 | 11 | 36 | 18 | 625 |
| VERENIGDE STATEN VAN AMERIKA | 464 | 2 380 | 1 044 | 233 | 97 | 7 | 20 | 94 | 89 | 4 428 |
| HAITI | 3 | 236 | 8 | 12 | - | 1 | 5 | 2 | - | 267 |
| BRAZILIE | 31 | 140 | 4 | 7 | 1 | 2 | 9 | 5 | - | 200 |
| CHILI | 96 | 235 | 6 | 19 | - | - | 3 | 6 | 4 | 369 |
| COLUMBIA | 14 | 173 | 3 | 6 | 1 | - | 1 | 1 | 2 | 201 |
| ANDEREN | 117 | 550 | 21 | 43 | 4 | 1 | 10 | 43 | 8 | 797 |
| TOTAAL | 806 | 4 069 | 1 158 | 355 | 113 | 17 | 52 | 191 | 126 | 6 887 |
| LANDEN VAN AZIE | | | | | | | | | | |
| TAIWAN | 48 | 124 | 11 | 13 | 2 | - | 4 | 11 | 5 | 218 |
| INDIE | 102 | 221 | 7 | 3 | - | - | 1 | 25 | 15 | 374 |
| INDONESIE | 68 | 143 | 3 | 4 | 4 | 1 | - | 41 | 18 | 282 |
| JAPAN | 59 | 621 | 8 | 13 | 12 | - | 3 | 19 | 12 | 747 |
| VIETNAM | 11 | 171 | 45 | 57 | - | 1 | 8 | 8 | 4 | 305 |
| CHINA (VOLKSREP.) | 77 | 154 | 18 | 16 | 2 | - | 2 | 18 | 4 | 291 |
| ISRAEL | 222 | 265 | 2 | 12 | - | 1 | 1 | 3 | 4 | 510 |
| JORDANIE | 2 | 60 | 2 | 18 | - | 20 | - | 3 | 3 | 108 |
| LIBANON | 47 | 684 | 21 | 69 | - | - | 15 | 6 | 2 | 844 |
| PAKISTAN | 39 | 348 | 35 | 2 | 5 | - | 1 | 19 | 26 | 475 |
| TURKIJE | 1 139 | 4 041 | 2 119 | 1 337 | 3 407 | 114 | 244 | 1 706 | 19 | 14 126 |
| IRAN | 38 | 359 | 19 | 49 | 1 | 1 | 4 | 7 | 7 | 485 |
| ANDEREN | 80 | 659 | 99 | 47 | 8 | 4 | 15 | 90 | 11 | 1 013 |
| TOTAAL | 1 932 | 7 850 | 2 389 | 1 640 | 3 441 | 142 | 298 | 1 956 | 130 | 19 778 |
| LANDEN VAN OCEANIE | | | | | | | | | | |
| AUSTRALIE | 16 | 74 | 8 | 7 | 2 | - | - | 5 | 1 | 113 |
| ANDEREN | 5 | 25 | 4 | - | - | - | - | 2 | - | 36 |
| TOTAAL | 21 | 99 | 12 | 7 | 2 | - | - | 7 | 1 | 149 |
| VLUCHTELINGEN + VADERLANDSLOOS NATIONALITEIT ONBEKEND | 778 | 3 813 | 1 317 | 1 930 | 552 | 34 | 200 | 183 | 79 | 8 886 |
| | - | 8 | 15 | - | - | - | - | - | 1 | 24 |
| ALGEMEEN TOTAAL | 571 452 | 882 340 | 484 642 | 383 020 | 222 627 | 75 841 | 142 527 | 469 748 | 375 981 | 3 608 178 |

Tabel 28 A.- PRIVATE GEZINNEN NAAR HET NATIONALITEITSLAND VAN DE REFERENTIEPERSOON
EN GEZINSGROOTTE IN 1981
- Absolute cijfers -

| LANDEN | Aantal gezinnen | Grootte van het gezin | | | | | | | | | |
|--|--------------------|-----------------------|------------------|-----------------|-----------------|-----------------|-----------------|-----------------|-----------------|-----------------|---------------------|
| | | 1 per- soon | 2 per- sonen | 3 per- sonen | 4 per- sonen | 5 per- sonen | 6 per- sonen | 7 per- sonen | 8 per- sonen | 9 per- sonen | 10 pers- en meer |
| LANDEN VAN EUROPA | | | | | | | | | | | |
| BELGIE | 3 309 262 | 766 117 | 1 010 194 | 663 372 | 513 743 | 221 621 | 86 344 | 30 302 | 10 861 | 4 051 | 2 657 |
| ANDERE LANDEN VAN DE E.E.G. | | | | | | | | | | | |
| BONDSREP. DUITSLAND | 11 140 | 3 529 | 2 672 | 2 044 | 1 886 | 695 | 216 | 67 | 16 | 9 | 6 |
| DENEMARKE | 803 | 337 | 182 | 110 | 121 | 39 | 12 | 2 | - | - | - |
| FRANKRIJK | 39 664 | 11 900 | 9 255 | 7 786 | 6 366 | 2 564 | 1 036 | 412 | 196 | 79 | 70 |
| VERENIGD-KONINKRIJK | 10 174 | 3 569 | 2 553 | 1 641 | 1 584 | 562 | 175 | 53 | 22 | 7 | 8 |
| LUXEMBURG | 2 816 | 1 002 | 775 | 445 | 347 | 152 | 60 | 28 | 6 | 1 | - |
| GRIEKENLAND | 6 679 | 1 171 | 1 087 | 1 340 | 1 765 | 796 | 313 | 126 | 50 | 19 | 12 |
| IERLAND | 480 | 289 | 60 | 42 | 45 | 24 | 12 | 7 | - | 1 | - |
| ITALIE | 92 994 | 13 286 | 19 544 | 22 247 | 20 357 | 9 821 | 4 424 | 1 909 | 819 | 341 | 246 |
| NEDERLAND | 27 207 | 6 396 | 7 864 | 4 907 | 4 848 | 2 010 | 775 | 254 | 95 | 29 | 29 |
| TOTAAL | 191 957 | 41 479 | 43 992 | 40 562 | 37 319 | 16 663 | 7 023 | 2 858 | 1 204 | 486 | 371 |
| ANDERE LANDEN VAN EUROPA | | | | | | | | | | | |
| DEM. REP. DUITSLAND | 388 | 113 | 108 | 69 | 58 | 26 | 8 | 2 | 3 | - | 1 |
| OOSTENRIJK | 564 | 187 | 147 | 87 | 95 | 33 | 10 | 3 | 1 | 1 | - |
| SPANJE | 18 797 | 3 236 | 3 558 | 4 377 | 4 309 | 1 893 | 819 | 362 | 153 | 56 | 34 |
| FINLAND | 118 | 60 | 16 | 15 | 19 | 8 | - | - | - | - | - |
| HONGARIJE | 502 | 211 | 117 | 66 | 69 | 26 | 7 | 4 | 1 | - | 1 |
| NOORWEGEN | 375 | 144 | 93 | 58 | 52 | 20 | 7 | 1 | - | - | - |
| POLEN | 3 609 | 1 449 | 1 019 | 616 | 313 | 131 | 46 | 22 | 7 | 2 | 4 |
| PORTUGAL | 3 700 | 771 | 768 | 933 | 750 | 275 | 116 | 50 | 21 | 9 | 7 |
| ZWEDEN | 466 | 142 | 108 | 65 | 97 | 46 | 7 | 1 | - | - | - |
| ZWITSERLAND | 1 420 | 462 | 430 | 212 | 206 | 68 | 33 | 3 | 1 | 4 | 1 |
| TSJECHOSLOWAKIJE | 339 | 153 | 106 | 40 | 26 | 10 | 4 | - | - | - | - |
| SOWJET-UNIE | 300 | 88 | 100 | 68 | 30 | 9 | 2 | 1 | 2 | - | - |
| JOEGOSLAVIE | 2 130 | 567 | 478 | 417 | 410 | 146 | 58 | 19 | 16 | 6 | 13 |
| ANDEREN | 362 | 158 | 61 | 66 | 36 | 23 | 4 | 6 | 2 | 3 | 3 |
| TOTAAL | 33 070 | 7 741 | 7 109 | 7 089 | 6 470 | 2 714 | 1 121 | 474 | 207 | 81 | 64 |
| TOTAAL EUROPA | 3 534 289 | 815 337 | 1 061 295 | 711 023 | 557 532 | 240 998 | 94 488 | 33 634 | 12 272 | 4 618 | 3 092 |
| LANDEN VAN AFRIKA | | | | | | | | | | | |
| BOEROENDI | 195 | 132 | 22 | 14 | 19 | 4 | 1 | 2 | - | - | 1 |
| ZAIRE | 2 793 | 1 422 | 343 | 282 | 236 | 199 | 128 | 72 | 49 | 22 | 40 |
| IVOORKUST | 330 | 248 | 56 | 20 | 3 | 2 | 1 | - | - | - | - |
| MAURITIUS (EILAND) | 213 | 107 | 35 | 30 | 25 | 7 | 2 | - | - | - | - |
| RWANDA | 179 | 104 | 24 | 24 | 20 | 5 | 2 | - | - | - | - |
| ALGERIJE | 3 316 | 942 | 496 | 464 | 452 | 306 | 189 | 157 | 143 | 90 | 77 |
| MAROKKO | 26 239 | 6 930 | 3 078 | 2 971 | 2 920 | 2 452 | 2 222 | 2 067 | 1 563 | 1 082 | 954 |
| TUNESIE | 2 986 | 1 137 | 463 | 574 | 457 | 191 | 76 | 60 | 12 | 12 | 4 |
| ANDEREN | 1 914 | 1 199 | 272 | 181 | 122 | 74 | 29 | 13 | 8 | 5 | 11 |
| TOTAAL | 38 165 | 12 221 | 4 789 | 4 560 | 4 254 | 3 240 | 2 655 | 2 373 | 1 775 | 1 211 | 1 087 |
| LANDEN VAN AMERIKA | | | | | | | | | | | |
| CANADA | 625 | 221 | 135 | 113 | 95 | 41 | 12 | 5 | 1 | 1 | 1 |
| VERENIGDE STATEN VAN AMERIKA | 4 428 | 1 381 | 1 050 | 828 | 739 | 297 | 83 | 39 | 7 | 1 | 3 |
| HAITI | 267 | 164 | 43 | 20 | 24 | 10 | 5 | - | 1 | - | - |
| BRAZILIE | 200 | 81 | 51 | 27 | 20 | 14 | 4 | 2 | 1 | - | - |
| CHILI | 369 | 147 | 50 | 59 | 69 | 24 | 13 | 6 | 1 | - | - |
| COLUMBIA | 201 | 104 | 38 | 23 | 23 | 8 | 3 | 1 | 1 | - | - |
| ANDEREN | 797 | 364 | 140 | 106 | 114 | 45 | 21 | 5 | 2 | - | - |
| TOTAAL | 6 887 | 2 462 | 1 507 | 1 176 | 1 084 | 439 | 141 | 58 | 14 | 2 | 4 |
| LANDEN VAN AZIE | | | | | | | | | | | |
| TAIWAN | 218 | 78 | 37 | 35 | 26 | 17 | 13 | 8 | 1 | 1 | 2 |
| INDIE | 374 | 122 | 56 | 79 | 69 | 31 | 7 | 7 | 2 | - | 1 |
| INDONESIE | 282 | 135 | 43 | 39 | 38 | 11 | 6 | 7 | 2 | 1 | - |
| JAPAN | 747 | 216 | 114 | 143 | 218 | 50 | 4 | 2 | - | - | - |
| VIETNAM | 305 | 137 | 53 | 42 | 28 | 18 | 8 | 6 | 4 | 4 | 5 |
| CHINA (VOLKSREP.) | 291 | 145 | 33 | 39 | 30 | 21 | 9 | 7 | 5 | 1 | 1 |
| ISRAEL | 510 | 137 | 104 | 85 | 108 | 51 | 8 | 9 | 3 | 2 | 3 |
| JORDANIE | 108 | 43 | 12 | 12 | 18 | 7 | 10 | 3 | - | 3 | - |
| LIBANON | 844 | 577 | 112 | 47 | 57 | 31 | 14 | 3 | - | 2 | 1 |
| PAKISTAN | 475 | 188 | 60 | 83 | 62 | 36 | 18 | 6 | 2 | 4 | 4 |
| TURKIJE | 14 126 | 1 333 | 1 503 | 2 017 | 2 438 | 2 311 | 1 942 | 1 323 | 677 | 318 | 264 |
| IRAN | 485 | 252 | 83 | 62 | 53 | 19 | 14 | 1 | - | 1 | - |
| ANDEREN | 1 013 | 494 | 148 | 143 | 123 | 55 | 26 | 11 | 5 | 5 | 3 |
| TOTAAL | 19 778 | 3 857 | 2 358 | 2 826 | 3 268 | 2 658 | 2 079 | 1 403 | 705 | 340 | 284 |
| LANDEN VAN OCEANIE | | | | | | | | | | | |
| AUSTRALIE | 113 | 45 | 24 | 23 | 10 | 7 | 1 | 1 | 2 | - | - |
| ANDEREN | 36 | 24 | 7 | 1 | 3 | 1 | - | - | - | - | - |
| TOTAAL | 149 | 69 | 31 | 24 | 13 | 8 | 1 | 1 | 2 | - | - |
| VLUCHTELINGEN + VADERLANDSLOOS NATIONALITEIT ONBEKEND | | | | | | | | | | | |
| | 8 886 | 3 310 | 1 986 | 1 391 | 1 070 | 520 | 269 | 145 | 86 | 57 | 52 |
| | 24 | 12 | 3 | - | 5 | 3 | - | 1 | - | - | - |
| ALGEMEEN TOTAAL | 3 608 178 | 837 268 | 1 071 969 | 721 000 | 567 226 | 247 866 | 99 633 | 37 615 | 14 854 | 6 228 | 4 519 |

Tabel 29 A.- GEZINNEN VOLGENS AANTAL KINDEREN EN NATIONALITEITSLAND VAN DE REFERENTIEPERSOON IN 1981

Absolute cijfers

| LAND | Aantal kinderen in het gezin | | | | | | | | | | Totaal gezin- nen | Totaal kin- deren |
|--|------------------------------|----------------|-----------------|-----------------|-----------------|-----------------|-----------------|-----------------|-----------------|----------------------------|----------------------|----------------------|
| | geen kin- deren | 1 kind | 2 kin- deren | 3 kin- deren | 4 kin- deren | 5 kin- deren | 6 kin- deren | 7 kin- deren | 8 kin- deren | 9 kin- deren en meer | | |
| LANDEN VAN EUROPA | | | | | | | | | | | | |
| BELGIE | 1 947 318 | 619 801 | 475 554 | 179 313 | 59 673 | 18 349 | 5 974 | 2 058 | 755 | 467 | 3 309 262 | 2 500 209 |
| ANDERE LANDEN VAN DE E.E.G. | | | | | | | | | | | | |
| BONDSREP. DUITSLAND | 6 236 | 2 068 | 1 972 | 619 | 182 | 44 | 7 | 6 | 5 | 1 | 11 140 | 8 951 |
| DENEMARKEN | 498 | 110 | 144 | 37 | 12 | 2 | - | - | - | - | 803 | 567 |
| FRANKRIJK | 21 230 | 80 52 | 6 458 | 2 357 | 944 | 353 | 166 | 60 | 25 | 19 | 39 664 | 35 380 |
| VERENIGD-KONINKRIJK | 6 179 | 1 511 | 1 698 | 588 | 143 | 33 | 15 | 5 | 1 | 1 | 10 174 | 7 550 |
| LUXEMBURG | 1 908 | 418 | 318 | 124 | 32 | 13 | 6 | 1 | - | - | 2 816 | 1 656 |
| GRIEKENLAND | 2 463 | 1 466 | 1 724 | 672 | 224 | 86 | 31 | 7 | 3 | 3 | 6 679 | 8 544 |
| IERLAND | 350 | 41 | 50 | 22 | 11 | 5 | - | 1 | - | - | 480 | 283 |
| ITALIE | 37 190 | 22 417 | 19 317 | 8 358 | 3 453 | 1 354 | 554 | 229 | 81 | 41 | 92 994 | 112 685 |
| NEDERLAND | 15 194 | 4 616 | 4 793 | 1 778 | 574 | 173 | 49 | 17 | 8 | 5 | 27 207 | 23 222 |
| TOTAAL | 91 248 | 40 697 | 36 472 | 14 555 | 5 575 | 2 063 | 828 | 326 | 123 | 70 | 191 957 | 198 838 |
| ANDERE LANDEN VAN EUROPA | | | | | | | | | | | | |
| DEM. REP. DUITSLAND | 228 | 66 | 65 | 21 | 6 | - | 2 | - | - | - | 388 | 295 |
| OOSTENRIJK | 346 | 83 | 102 | 26 | 3 | 3 | - | 1 | - | - | 564 | 399 |
| SPANJE | 7 247 | 4 726 | 4 203 | 1 641 | 618 | 235 | 86 | 31 | 7 | 3 | 18 797 | 22 519 |
| FINLAND | 77 | 15 | 20 | 6 | - | - | - | - | - | - | 118 | 73 |
| HONGARIJE | 334 | 70 | 65 | 24 | 5 | 2 | 1 | 1 | - | - | 502 | 315 |
| NOORWEGEN | 239 | 53 | 56 | 24 | 2 | 1 | - | - | - | - | 375 | 250 |
| POLEN | 2 640 | 533 | 281 | 100 | 35 | 13 | 4 | 2 | - | 1 | 3 609 | 1 647 |
| PORTUGAL | 1 533 | 1 009 | 760 | 259 | 87 | 30 | 14 | 4 | 2 | 2 | 3 700 | 3 950 |
| ZWEDEN | 259 | 68 | 92 | 42 | 4 | 1 | - | - | - | - | 466 | 399 |
| ZWITSERLAND | 952 | 193 | 194 | 54 | 23 | - | 1 | 2 | - | 1 | 1 420 | 865 |
| TSJECHOSLOWAKIJE | 268 | 38 | 24 | 7 | 2 | - | - | - | - | - | 339 | 115 |
| SOWJET-UNIE | 199 | 69 | 27 | 4 | - | 1 | - | - | - | - | 300 | 140 |
| JOEGOSLAVIE | 1 071 | 437 | 411 | 120 | 47 | 20 | 14 | 6 | 2 | 2 | 2 130 | 2 068 |
| ANDEREN | 220 | 70 | 39 | 21 | 4 | 4 | 1 | 2 | 1 | - | 362 | 275 |
| TOTAAL | 15 613 | 7 430 | 6 339 | 2 349 | 836 | 310 | 123 | 49 | 12 | 9 | 33 070 | 33 310 |
| LANDEN VAN AFRIKA | | | | | | | | | | | | |
| BOEROENDI | 152 | 17 | 17 | 5 | 1 | 2 | - | 1 | - | - | 195 | 87 |
| ZAIRE | 1 683 | 335 | 269 | 198 | 130 | 80 | 50 | 21 | 13 | 14 | 2 793 | 3 087 |
| IVOORKUST | 303 | 24 | 2 | 1 | - | - | - | - | - | - | 330 | 31 |
| MAURITIUS (EILAND) | 133 | 37 | 31 | 9 | 3 | - | - | - | - | - | 213 | 138 |
| RWANDA | 120 | 31 | 20 | 6 | 2 | - | - | - | - | - | 179 | 97 |
| ALGERIJE | 1 423 | 509 | 468 | 296 | 198 | 167 | 132 | 75 | 35 | 13 | 3 316 | 5 690 |
| MAROKKO | 9 827 | 3 201 | 3 099 | 2 590 | 2 372 | 2 099 | 1 531 | 895 | 413 | 212 | 26 239 | 57 920 |
| TUNESIE | 1 581 | 609 | 470 | 174 | 71 | 52 | 16 | 11 | 1 | 1 | 2 986 | 2 806 |
| ANDEREN | 1 431 | 211 | 140 | 72 | 25 | 13 | 10 | 3 | 7 | 2 | 1 914 | 1 035 |
| TOTAAL | 16 653 | 4 974 | 4 516 | 3 351 | 2 802 | 2 413 | 1 739 | 1 006 | 469 | 242 | 38 165 | 70 891 |
| LANDEN VAN AMERIKA | | | | | | | | | | | | |
| CANADA | 361 | 109 | 94 | 43 | 13 | 2 | 1 | 1 | 1 | - | 625 | 509 |
| VERENIGDE STATEN VAN AMERIKA | 2 272 | 698 | 914 | 403 | 98 | 37 | 3 | - | 3 | - | 4 428 | 4 354 |
| HAITI | 207 | 22 | 25 | 9 | 3 | 1 | - | - | - | - | 267 | 116 |
| BRAZILIE | 135 | 27 | 19 | 14 | 3 | 1 | 1 | - | - | - | 200 | 130 |
| CHILI | 190 | 64 | 75 | 23 | 14 | 3 | - | - | - | - | 369 | 354 |
| COLUMBIA | 139 | 27 | 22 | 9 | 2 | 2 | - | - | - | - | 201 | 116 |
| ANDEREN | 498 | 108 | 122 | 50 | 15 | 3 | 1 | - | - | - | 797 | 583 |
| TOTAAL | 3 802 | 1 055 | 1 271 | 551 | 148 | 49 | 6 | 1 | 4 | - | 6 887 | 6 162 |
| LANDEN VAN AZIE | | | | | | | | | | | | |
| TAIWAN | 116 | 39 | 26 | 17 | 10 | 6 | 2 | 1 | 1 | - | 218 | 239 |
| INDIE | 183 | 81 | 75 | 26 | 6 | 3 | - | - | - | - | 374 | 348 |
| INDONESIE | 184 | 42 | 35 | 11 | 5 | 4 | 1 | - | - | - | 282 | 191 |
| JAPAN | 327 | 141 | 228 | 45 | 5 | 1 | - | - | - | - | 747 | 757 |
| VIETNAM | 189 | 49 | 28 | 16 | 8 | 10 | 3 | - | 2 | - | 305 | 269 |
| CHINA (VOLKSREP.) | 182 | 38 | 35 | 23 | 4 | 5 | 3 | 1 | - | - | 291 | 243 |
| IRAN | 334 | 65 | 62 | 16 | 7 | - | 1 | - | - | - | 485 | 271 |
| ISRAEL | 245 | 92 | 105 | 45 | 10 | 5 | 3 | 3 | - | 2 | 510 | 560 |
| JORDANIE | 55 | 15 | 15 | 6 | 11 | 3 | 1 | 2 | - | - | 108 | 142 |
| LIBANON | 677 | 62 | 61 | 28 | 11 | 3 | - | 2 | - | - | 844 | 341 |
| PAKISTAN | 239 | 92 | 69 | 32 | 16 | 15 | 7 | 3 | 2 | - | 475 | 544 |
| TURKIJE | 2 825 | 2 146 | 2 580 | 2 381 | 1 957 | 1 282 | 585 | 238 | 88 | 44 | 14 126 | 34 977 |
| ANDEREN | 630 | 151 | 142 | 48 | 20 | 13 | 4 | 5 | - | - | 1 013 | 783 |
| TOTAAL | 6 186 | 3 013 | 3 461 | 2 694 | 2 070 | 1 350 | 610 | 255 | 93 | 46 | 19 778 | 39 665 |
| LANDEN VAN OCEANIE | | | | | | | | | | | | |
| AUSTRALIE | 70 | 21 | 11 | 7 | 2 | 1 | 1 | - | - | - | 113 | 83 |
| ANDEREN | 31 | - | 4 | 1 | - | - | - | - | - | - | 36 | 11 |
| TOTAAL | 101 | 21 | 15 | 8 | 2 | 1 | 1 | - | - | - | 149 | 94 |
| VLUCHTELINGEN + VADERLANDSLOOS ONBEKEND | | | | | | | | | | | | |
| VLUCHTELINGEN + VADERLANDSLOOS | 5 530 | 1 335 | 1 044 | 469 | 239 | 132 | 74 | 34 | 17 | 12 | 8 886 | 7 382 |
| ONBEKEND | 14 | 1 | 6 | 1 | 1 | 1 | - | - | - | - | 24 | 25 |
| ALGEMEEN TOTAAL | 2 086 465 | 678 327 | 528 678 | 203 291 | 71 346 | 24 668 | 9 355 | 3 729 | 1 473 | 846 | 3 608 178 | 2 856 576 |

Tabel 29 B.- GEZINNEN VOLGENS AANTAL KINDEREN EN NATIONALITEITSLAND VAN DE REFERENTIEPERSOON IN 1981

- Relatieve cijfers -

| LAND | Aantal kinderen in het gezin | | | | | | | | | | Totaal gezinnen |
|---------------------------------------|------------------------------|--------|------------|------------|------------|------------|------------|------------|------------|--------------------|-----------------|
| | geen kinderen | 1 kind | 2 kinderen | 3 kinderen | 4 kinderen | 5 kinderen | 6 kinderen | 7 kinderen | 8 kinderen | 9 kinderen en meer | |
| LANDEN VAN EUROPA | | | | | | | | | | | |
| BELGIE | 58,8 | 18,7 | 14,4 | 5,4 | 1,8 | 0,6 | 0,2 | 0,1 | 0,0 | 0,0 | 100,0 |
| ANDERE LANDEN VAN DE E.E.G. | | | | | | | | | | | |
| BONDSREP. DUITSLAND | 56,0 | 18,6 | 17,7 | 5,5 | 1,6 | 0,4 | 0,1 | 0,1 | 0,0 | 0,0 | 100,0 |
| DENEMARKE | 62,0 | 13,7 | 18,0 | 4,6 | 1,5 | 0,2 | - | - | - | - | 100,0 |
| FRANKRIJK | 53,5 | 20,3 | 16,3 | 5,9 | 2,4 | 0,9 | 0,4 | 0,2 | 0,1 | 0,0 | 100,0 |
| VERENIGD-KONINKRIJK | 60,7 | 14,9 | 16,7 | 5,8 | 1,4 | 0,3 | 0,1 | 0,1 | 0,0 | 0,0 | 100,0 |
| LUXEMBURG | 67,8 | 14,8 | 11,2 | 4,4 | 1,1 | 0,5 | 0,2 | 0,0 | - | - | 100,0 |
| GRIEKENLAND | 36,9 | 21,9 | 25,8 | 10,1 | 3,4 | 1,3 | 0,5 | 0,1 | 0,0 | 0,0 | 100,0 |
| IERLAND | 72,9 | 8,5 | 10,4 | 4,6 | 2,3 | 1,1 | - | 0,2 | - | - | 100,0 |
| ITALIE | 40,0 | 24,1 | 20,8 | 9,0 | 3,7 | 1,5 | 0,6 | 0,2 | 0,1 | 0,0 | 100,0 |
| NEDERLAND | 55,8 | 17,0 | 17,6 | 6,5 | 2,1 | 0,6 | 0,2 | 0,1 | 0,1 | 0,0 | 100,0 |
| TOTAAL | 47,5 | 21,2 | 19,0 | 7,6 | 2,9 | 1,1 | 0,4 | 0,2 | 0,1 | 0,0 | 100,0 |
| ANDEREN LANDEN VAN EUROPA | | | | | | | | | | | |
| DEM. REP. DUITSLAND | 58,8 | 17,0 | 16,8 | 5,4 | 1,5 | - | 0,5 | - | - | - | 100,0 |
| OOSTENRIJK | 61,4 | 14,7 | 18,1 | 4,6 | 0,5 | 0,5 | - | 0,2 | - | - | 100,0 |
| SPANJE | 38,6 | 25,1 | 22,4 | 8,7 | 3,3 | 1,2 | 0,5 | 0,2 | 0,0 | 0,0 | 100,0 |
| FINLAND | 65,3 | 12,7 | 16,9 | 5,1 | - | - | - | - | - | - | 100,0 |
| HONGARIJE | 66,5 | 13,9 | 13,0 | 4,8 | 1,0 | 0,4 | 0,2 | 0,2 | - | - | 100,0 |
| NOORWEGEN | 63,7 | 14,1 | 15,0 | 6,4 | 0,5 | 0,3 | - | - | - | - | 100,0 |
| POLEN | 73,1 | 14,8 | 7,8 | 2,8 | 1,0 | 0,4 | 0,1 | 0,0 | - | 0,0 | 100,0 |
| PORTUGAL | 41,4 | 27,3 | 20,6 | 7,0 | 2,4 | 0,8 | 0,4 | 0,1 | 0,0 | 0,0 | 100,0 |
| ZWEDEN | 55,6 | 14,6 | 19,7 | 9,0 | 0,9 | 0,2 | - | - | - | - | 100,0 |
| ZWITSERLAND | 67,0 | 13,6 | 13,7 | 3,8 | 1,6 | - | 0,1 | 0,1 | - | 0,1 | 100,0 |
| TSJECHOSLOWAKIJE | 79,0 | 11,2 | 7,1 | 2,1 | 0,6 | - | - | - | - | - | 100,0 |
| SOWJET-UNIE | 66,3 | 23,0 | 9,0 | 1,3 | - | 0,4 | - | - | - | - | 100,0 |
| JOEGOSLAVIE | 50,3 | 20,5 | 19,3 | 5,6 | 2,2 | 0,9 | 0,7 | 0,3 | 0,1 | 0,1 | 100,0 |
| ANDEREN | 60,8 | 19,3 | 10,8 | 5,8 | 1,1 | 1,1 | 0,3 | 0,5 | 0,3 | - | 100,0 |
| TOTAAL | 47,2 | 22,5 | 19,2 | 7,1 | 2,5 | 0,9 | 0,4 | 0,1 | 0,1 | 0,0 | 100,0 |
| LANDEN VAN AFRIKA | | | | | | | | | | | |
| BOEROENDI | 78,0 | 8,7 | 8,7 | 2,6 | 0,5 | 1,0 | - | 0,5 | - | - | 100,0 |
| ZAIRE | 60,2 | 12,0 | 9,6 | 7,0 | 4,7 | 2,9 | 1,8 | 0,8 | 0,5 | 0,5 | 100,0 |
| IVOORKUST | 91,8 | 7,3 | 0,6 | 0,3 | - | - | - | - | - | - | 100,0 |
| MAURITIUS (EILAND) | 62,4 | 17,4 | 14,6 | 4,2 | 1,4 | - | - | - | - | - | 100,0 |
| RWANDA | 67,0 | 17,3 | 11,2 | 3,4 | 1,1 | - | - | - | - | - | 100,0 |
| ALGERIJE | 42,9 | 15,4 | 14,1 | 8,9 | 6,0 | 5,0 | 4,0 | 2,3 | 1,0 | 0,4 | 100,0 |
| MAROKKO | 37,5 | 12,2 | 11,8 | 9,9 | 9,0 | 8,0 | 5,8 | 3,4 | 1,6 | 0,8 | 100,0 |
| TUNESIE | 52,9 | 20,4 | 15,7 | 5,8 | 2,4 | 1,7 | 0,5 | 0,4 | 0,1 | 0,1 | 100,0 |
| ANDEREN | 74,8 | 11,0 | 7,3 | 3,8 | 1,3 | 0,7 | 0,5 | 0,1 | 0,4 | 0,1 | 100,0 |
| TOTAAL | 43,6 | 13,0 | 11,8 | 8,8 | 7,4 | 6,3 | 4,6 | 2,7 | 1,2 | 0,6 | 100,0 |
| LANDEN VAN AMERIKA | | | | | | | | | | | |
| CANADA | 57,8 | 17,4 | 15,0 | 6,9 | 2,0 | 0,3 | 0,2 | 0,2 | 0,2 | - | 100,0 |
| VERENIGDE STATEN VAN AMERIKA | 51,3 | 15,8 | 20,6 | 9,1 | 2,2 | 0,8 | 0,1 | - | 0,1 | - | 100,0 |
| HAITI | 77,5 | 8,2 | 9,4 | 3,4 | 1,1 | 0,4 | - | - | - | - | 100,0 |
| BRAZILIE | 67,5 | 13,5 | 9,5 | 7,0 | 1,5 | 0,5 | 0,5 | - | - | - | 100,0 |
| CHILI | 51,5 | 17,4 | 20,3 | 6,2 | 3,8 | 0,8 | - | - | - | - | 100,0 |
| COLUMBIA | 69,2 | 13,4 | 10,9 | 4,5 | 1,0 | 1,0 | - | - | - | - | 100,0 |
| ANDEREN | 62,5 | 13,5 | 15,3 | 6,3 | 1,9 | 0,4 | 0,1 | - | - | - | 100,0 |
| TOTAAL | 55,2 | 15,3 | 18,5 | 8,0 | 2,1 | 0,7 | 0,1 | 0,0 | 0,1 | - | 100,0 |
| LANDEN VAN AZIE | | | | | | | | | | | |
| TAIWAN | 53,2 | 17,9 | 11,9 | 7,8 | 4,6 | 2,7 | 0,9 | 0,5 | 0,5 | - | 100,0 |
| INDIE | 48,9 | 21,7 | 20,0 | 7,0 | 1,6 | 0,8 | - | - | - | - | 100,0 |
| INDONESIE | 65,2 | 14,9 | 12,4 | 3,9 | 1,8 | 1,4 | 0,4 | - | - | - | 100,0 |
| JAPAN | 43,8 | 18,9 | 30,5 | 6,0 | 0,7 | 0,1 | - | - | - | - | 100,0 |
| VIETNAM | 62,0 | 16,0 | 9,2 | 5,2 | 2,6 | 3,3 | 1,0 | - | 0,7 | - | 100,0 |
| CHINA (VOLKSREP.) | 62,6 | 13,0 | 12,0 | 7,9 | 1,4 | 1,7 | 1,0 | 0,4 | - | - | 100,0 |
| IRAN | 68,9 | 13,4 | 12,8 | 3,3 | 1,4 | - | 0,2 | - | - | - | 100,0 |
| ISRAEL | 48,0 | 18,0 | 20,6 | 8,8 | 2,0 | 1,0 | 0,6 | 0,6 | - | 0,4 | 100,0 |
| JORDANIE | 50,9 | 13,9 | 13,9 | 5,6 | 10,2 | 2,8 | 0,9 | 1,8 | - | - | 100,0 |
| LIBANON | 80,2 | 7,4 | 7,2 | 3,3 | 1,3 | 0,4 | - | 0,2 | - | - | 100,0 |
| PAKISTAN | 50,3 | 19,4 | 14,5 | 6,7 | 3,4 | 3,2 | 1,5 | 0,6 | 0,4 | - | 100,0 |
| TURKIJE | 20,0 | 15,2 | 18,3 | 16,9 | 13,9 | 9,0 | 4,1 | 1,7 | 0,6 | 0,3 | 100,0 |
| ANDEREN | 62,2 | 14,9 | 14,0 | 4,7 | 2,0 | 1,3 | 0,4 | 0,5 | - | - | 100,0 |
| TOTAAL | 31,3 | 15,3 | 17,5 | 13,6 | 10,5 | 6,8 | 3,0 | 1,3 | 0,5 | 0,2 | 100,0 |
| LANDEN VAN OCEANIE | | | | | | | | | | | |
| AUSTRALIE | 61,9 | 18,6 | 9,7 | 6,2 | 1,8 | 0,9 | 0,9 | - | - | - | 100,0 |
| ANDEREN | 86,1 | - | 11,1 | 2,8 | - | - | - | - | - | - | 100,0 |
| TOTAAL | 67,8 | 14,1 | 10,0 | 5,4 | 1,3 | 0,7 | 0,7 | - | - | - | 100,0 |
| VLUCHTELINGEN - VADERLANDSLOOS | | | | | | | | | | | |
| ONBEKEND | 62,2 | 15,1 | 11,7 | 5,3 | 2,7 | 1,5 | 0,8 | 0,4 | 0,2 | 0,1 | 100,0 |
| ALGEMEEN TOTAAL | 57,8 | 18,8 | 14,7 | 5,6 | 2,0 | 0,7 | 0,3 | 0,1 | 0,0 | 0,0 | 100,0 |

Tabel 30 vermeldt de gemiddelde omvang van de gezinnen volgens de nationaliteit van de referentiepersoon. De cijfers die het rijksgemiddelde overschrijden (270) zijn vetjes gedrukt. Ook hier hebben Marokko (405) en Turkije (451) bijzonder hoge cijfers.

Ivoorkust (136), Libanon (173), Boeroendi (176), Haïti (185) en Rwanda (190) vertonen de laagste cijfers, als gevolg van het groot aantal gezinnen van alleenstaanden, vooral van mannelijke alleenstaanden (studenten of vluchtelingen).

7. Bevolking van de private gezinnen volgens leeftijdsklasse en verwantschap met de referentiepersoon

De hiernavolgende tabellen (31 tot 34) geven de indeling weer van de private gezinnen volgens leeftijd, geslacht en de relatie van de andere leden van een gezin met de referentiepersoon.

Door de twee eerste kolommen - alleenstaanden en (andere) referentiepersonen op te tellen verkrijgt men weer het geheel van de private gezinnen.

In tabel 31 wordt op het niveau van het Rijk, een vergelijking gemaakt met 1970. Een aantal vaststellingen die we voordien al deden, worden hier bevestigd; zo bv. de daling van het aantal kinderen en de stijging van het aantal echtgenotes die verantwoordelijk zijn voor een gezin - een stijging die in procenten uitgedrukt wel groot lijkt, maar eigenlijk toch niet zo significant is (4 626 in 1981 tegen 2 238 in 1970). Uit deze tabel blijkt ook duidelijk de sterke

daling van het aantal ascendenten - 111 191 vaders en moeders tegen 172 130 en 1 989 grootouders tegen 3 192 vroeger - en de toename van de niet - verwanten.

Uit tabel 32 kunnen we de verschillen tussen de gewesten aflezen. Erg significant is wel het afwijkende familiemodel in het Brussels gewest. Niet alleen is het een toevluchtsoord voor alleenstaanden, maar ook in gezinnen met tenminste twee leden zijn er bijzonder weinig kinderen: (284 138 kinderen op 265 107 gezinnen) die een verhouding van 1,07 tegen 1,17 in Wallonië, 1,22 in Vlaanderen en zelfs 1,38 in het Duits taalgebied.

Tabel 33 geeft de cijfers van de vreemdelingen naargelang hun positie in het gezin. In tegenstelling met het geheel van de bevolking stelt men hier een stijging van het aantal kinderen tussen 1970 en 1981 vast. Anderzijds zijn er ook bij hen maar weinig ascendenten inzonderheid van de tweede graad.

Uit tabel 34, die de vreemdelingen per gewest weergeeft, blijkt dat ook de alleenstaanden bij voorkeur in het Brussels gewest wonen (47%). Indien men daarentegen abstractie maakt van de gezinnen die uit alleenstaanden bestaan, is de verhouding van kinderen van vreemde nationaliteit in Wallonië lager (1,56) dan in de andere gewesten (1,79 in Brussel en 1,75 in Vlaanderen).

In het tweede deel van dit boekdeel vindt men meer gedetailleerde tabellen. Op basis daarvan kan men nauwkeuriger verbanden leggen tussen de omvang en de aard van het gezin volgens geslacht, leeftijd, burgerlijke staat of nationaliteit van de referentiepersoon.

Tabel 30.- GEMIDDELDE GROOTTE VAN HET GEZIN VOLGENS DE NATIONALITEITSLAND VAN DE REFERENTIEPERSOON IN 1981

| Nationaliteitslanden | Aantal personen per 100 gezinnen | Nationaliteitslanden | Aantal personen per 100 gezinnen |
|------------------------------------|----------------------------------|--------------------------------|----------------------------------|
| Landen van Europa | 268 | Rwanda | 190 |
| België | 267 | Algerije | 352 |
| Andere landen van de E.E.G. | 294 | Marokko | 405 |
| Bondsrep. Duitsland | 252 | Tunesië | 258 |
| Denemarken | 224 | Landen van Amerika | 246 |
| Frankrijk | 263 | Canada | 248 |
| Verenigd-Koninkrijk | 241 | Verenigde Staten van Amerika | 255 |
| Luxemburg | 236 | Haïti | 185 |
| Griekenland | 327 | Brazilië | 230 |
| Ierland | 201 | Chili | 257 |
| Italië | 324 | Columbia | 206 |
| Nederland | 272 | Landen van Azië | 392 |
| Andere landen van Europa | 290 | Taiwan | 284 |
| Dem. Rep. Duitsland | 256 | Indië | 273 |
| Oostenrijk | 246 | Indonesië | 232 |
| Spanje | 318 | Japan | 272 |
| Finland | 214 | Vietnam | 258 |
| Hongarije | 227 | China (Volksrep.) | 246 |
| Noorwegen | 230 | Israël | 289 |
| Polen | 216 | Jordanië | 294 |
| Portugal | 294 | Libanon | 173 |
| Zweden | 262 | Pakistan | 276 |
| Zwitserland | 239 | Turkije | 451 |
| Tsjechoslowakije | 196 | Iran | 208 |
| Sowjet-Unie | 231 | Landen van Oceanië | 217 |
| Joegoslavië | 279 | Australië | 235 |
| Landen van Afrika | 362 | Vluchtelingen + Vaderlandsloos | 256 |
| Boeroendi | 176 | Totaal | 270 |
| Zaire | 259 | | |
| Ivoorkust | 136 | | |
| Mauritius (Eiland) | 215 | | |

Tabel 31.- BEVOLKING VAN PRIVATE GEZINNEN PER LEEFTIJDKLASSE, GESLACHT
EN VERWANTSCHAP MET DE REFERENTIEPERSOON IN 1981

- Het Rijk -

| LEEFTIJDKlassen EN GESLACHT | Gezins- verantwoordelijke | | Gezinsleden naar hun verwantschap met de referentiepersoon | | | | | | | | | Totaal | |
|--------------------------------|------------------------------|------------------------|--|-----------------|---------------------------------------|--|--|-------------------------------------|--|-----------------------------|-----------------------------|-----------|--|
| | Alleen- staanden | Referentie- persoon | Echt- genoot Echt- genote | Zoon Dochter | Schoon- zoon Schoon- dochter | Klein- en achter- klein- kind | Vader Moeder Schoon- vader Schoon- moeder | Groot- vader Groot- moeder | Broer Zuster Schoon- broer Schoon- zuster | Andere verwant- schap | Zonder verwant- schap | | |
| Totaal | | | | | | | | | | | | | |
| Mannen 1970 | 205 639 | 2 431 364 | 2 238 | 1 816 125 | 26 523 | 37 408 | 49 168 | 889 | 37 988 | 14 771 | 55 550 | 4 677 663 | |
| 1981 | 303 820 | 2 528 856 | 4 626 | 1 767 255 | 14 020 | 27 296 | 27 771 | 469 | 29 074 | 12 099 | 60 651 | 4 775 937 | |
| Vrouwen 1970 | 401 742 | 195 483 | 2 302 543 | 1 618 048 | 18 396 | 34 284 | 122 962 | 2 303 | 47 413 | 16 017 | 89 609 | 4 848 800 | |
| 1981 | 533 448 | 242 054 | 2 390 601 | 1 523 817 | 12 483 | 24 131 | 83 420 | 1 520 | 32 695 | 14 121 | 103 897 | 4 962 187 | |
| Totaal 1970 | 607 381 | 2 626 847 | 2 304 781 | 3 434 173 | 44 919 | 71 692 | 172 130 | 3 192 | 85 401 | 30 788 | 145 159 | 9 526 463 | |
| 1981 | 837 268 | 2 770 910 | 2 395 227 | 3 291 072 | 26 503 | 51 427 | 111 191 | 1 989 | 61 769 | 26 220 | 164 548 | 9 738 124 | |
| 0 - 14 jaar | | | | | | | | | | | | | |
| Mannen 1970 | - | - | - | 1 111 403 | - | 28 868 | - | - | 588 | 2 827 | 14 607 | 1 158 293 | |
| 1981 | 8 | 7 | - | 970 175 | 1 | 19 437 | - | - | 414 | 3 073 | 15 263 | 1 008 378 | |
| Vrouwen 1970 | - | - | 5 | 1 062 366 | - | 27 737 | - | - | 537 | 2 755 | 14 581 | 1 107 981 | |
| 1981 | 8 | 3 | 6 | 924 394 | 3 | 18 306 | - | - | 447 | 3 067 | 15 280 | 961 514 | |
| Totaal 1970 | - | - | 5 | 2 173 769 | - | 56 605 | - | - | 1 125 | 5 582 | 29 188 | 2 266 274 | |
| 1981 | 16 | 10 | 6 | 1 894 569 | 4 | 37 743 | - | - | 861 | 6 140 | 30 543 | 1 969 892 | |
| 15 - 64 jaar | | | | | | | | | | | | | |
| Mannen 1970 | 128 465 | 2 057 305 | 1 861 | 704 435 | 26 368 | 8 540 | 6 405 | 4 | 29 143 | 8 168 | 34 158 | 3 004 852 | |
| 1981 | 207 594 | 2 125 316 | 4 067 | 796 796 | 13 875 | 7 859 | 3 100 | 4 | 21 395 | 6 622 | 38 188 | 3 224 816 | |
| Vrouwen 1970 | 153 433 | 131 622 | 2 040 027 | 555 085 | 18 284 | 6 547 | 21 365 | 40 | 27 269 | 6 705 | 61 146 | 3 021 523 | |
| 1981 | 200 923 | 176 714 | 2 100 917 | 598 844 | 12 367 | 5 825 | 9 203 | 17 | 17 314 | 5 973 | 72 163 | 3 200 260 | |
| Totaal 1970 | 281 898 | 2 188 927 | 2 041 888 | 1 259 520 | 44 652 | 15 087 | 27 770 | 44 | 56 412 | 14 873 | 95 304 | 6 026 375 | |
| 1981 | 408 517 | 2 302 030 | 2 104 984 | 1 395 640 | 26 242 | 13 684 | 12 303 | 21 | 38 709 | 12 595 | 110 351 | 6 425 076 | |
| 65 jaar en meer | | | | | | | | | | | | | |
| Mannen 1970 | 77 174 | 374 059 | 377 | 287 | 155 | - | 42 763 | 885 | 8 257 | 3 776 | 6 785 | 514 518 | |
| 1981 | 96 218 | 403 533 | 559 | 284 | 144 | - | 24 671 | 465 | 7 265 | 2 404 | 7 200 | 542 743 | |
| Vrouwen 1970 | 248 309 | 63 861 | 262 511 | 597 | 112 | - | 101 597 | 2 263 | 19 607 | 6 557 | 13 882 | 719 296 | |
| 1981 | 332 517 | 65 337 | 289 678 | 579 | 113 | - | 74 217 | 1 503 | 14 934 | 5 081 | 16 454 | 800 413 | |
| Totaal 1970 | 325 483 | 437 920 | 262 888 | 884 | 267 | - | 144 360 | 3 148 | 27 864 | 10 333 | 20 667 | 1 233 814 | |
| 1981 | 428 735 | 468 870 | 290 237 | 863 | 257 | - | 98 888 | 1 968 | 22 199 | 7 485 | 23 654 | 1 343 156 | |

Tabel 32.- BEVOLKING VAN PRIVATE GEZINNEN PER LEEFTIJSKLASSE GESLACHT EN VERWANTSCHAP MET DE REFERENTIEPERSOON IN 1951

- Gewesten -

| GEWESTEN, GESLACHT EN LEEFTIJSKLASSEN | | Gezins- verantwoordelijke | | Gezinsleden naar hun verwantschap met de referentiepersoon | | | | | | | | | Totaal |
|---|---|------------------------------|------------------------|--|-----------------|---------------------------------------|---|--|-------------------------------------|--|-----------------------------|-----------------------------|-----------|
| | | Alleen- staanden | Referentie- persoon | Echt- genuot Echt- genote | Zoon Dochter | Schoon- zoon Schoon- dochter | Klein- en achter- klein- kind | Vader Moeder Schoon- vader Schoon- moeder | Groot- vader Groot- moeder | Broer Zuster Schoon- broer Schoon- zuster | Andere verwant- schap | Zonder verwant- schap | |
| Brussels gewest | M | 71 719 | 227 596 | 1 465 | 150 094 | 197 | 1 512 | 938 | 19 | 1 841 | 805 | 6 185 | 462 371 |
| | V | 116 952 | 37 511 | 210 172 | 134 044 | 375 | 1 453 | 5 167 | 115 | 2 740 | 1 170 | 13 228 | 522 927 |
| | T | 188 671 | 265 107 | 211 637 | 284 138 | 572 | 2 965 | 6 105 | 134 | 4 581 | 1 975 | 19 413 | 985 298 |
| 0 - 14 jaar | M | 2 | 1 | - | 85 381 | - | 963 | - | - | 98 | 241 | 1 381 | 88 067 |
| | V | 2 | 1 | 1 | 81 975 | - | 973 | - | - | 98 | 219 | 1 331 | 84 600 |
| | T | 4 | 2 | 1 | 167 356 | - | 1 936 | - | - | 196 | 460 | 2 712 | 172 667 |
| 15 - 64 jaar | M | 56 876 | 184 684 | 1 259 | 64 683 | 193 | 549 | 204 | - | 1 583 | 493 | 40 46 | 314 570 |
| | V | 56 077 | 30 962 | 178 478 | 51 963 | 370 | 480 | 780 | 3 | 1 637 | 648 | 9 653 | 331 051 |
| | T | 112 953 | 215 646 | 179 737 | 116 646 | 563 | 1 029 | 984 | 3 | 3 220 | 1 141 | 13 699 | 645 621 |
| 65 jaar en meer | M | 14 841 | 42 911 | 206 | 30 | 4 | - | 734 | 19 | 160 | 71 | 758 | 59 734 |
| | V | 60 873 | 6 548 | 31 693 | 106 | 5 | - | 4 387 | 112 | 1 005 | 303 | 2 244 | 107 276 |
| | T | 75 714 | 49 459 | 31 899 | 136 | 9 | - | 5 121 | 131 | 1 165 | 374 | 3 002 | 167 010 |
| Vlaams gewest | M | 136 551 | 1 487 008 | 1 826 | 1 048 424 | 8 459 | 13 428 | 18 186 | 284 | 17 980 | 5 384 | 26 943 | 2 764 473 |
| | V | 231 373 | 112 894 | 1 418 136 | 897 545 | 7 132 | 11 959 | 44 900 | 705 | 19 657 | 6 242 | 47 193 | 2 797 736 |
| | T | 367 924 | 1 599 902 | 1 419 962 | 1 945 969 | 15 591 | 25 387 | 63 086 | 989 | 37 637 | 11 626 | 74 136 | 5 562 209 |
| 0 - 14 jaar | M | - | 1 | - | 568 125 | - | 9 895 | - | - | 135 | 1 103 | 6 716 | 585 975 |
| | V | - | 1 | 3 | 540 594 | 2 | 9 282 | - | - | 133 | 1 136 | 6 749 | 557 900 |
| | T | - | 2 | 3 | 1 108 719 | 2 | 19 177 | - | - | 268 | 2 239 | 13 465 | 1 143 875 |
| 15 - 64 jaar | M | 86 935 | 1 256 890 | 1 622 | 480 138 | 8 382 | 3 533 | 1 718 | 4 | 12 652 | 2 765 | 16 877 | 1 871 516 |
| | V | 81 075 | 78 468 | 1 251 074 | 356 704 | 7 072 | 2 677 | 4 569 | 11 | 10 185 | 2 551 | 33 181 | 1 827 567 |
| | T | 168 010 | 1 335 358 | 1 252 696 | 836 842 | 15 454 | 6 210 | 6 287 | 15 | 22 837 | 5 316 | 50 058 | 3 699 083 |
| 65 jaar en meer | M | 49 616 | 230 117 | 204 | 161 | 77 | - | 16 468 | 280 | 5 193 | 1 516 | 3 350 | 306 982 |
| | V | 150 298 | 34 425 | 167 059 | 247 | 58 | - | 40 331 | 694 | 9 339 | 2 555 | 7 263 | 412 269 |
| | T | 199 914 | 264 542 | 167 263 | 408 | 135 | - | 56 799 | 974 | 14 532 | 4 071 | 10 613 | 719 251 |
| Waals gewest | M | 95 550 | 814 252 | 1 335 | 568 737 | 5 364 | 12 356 | 8 647 | 166 | 9 253 | 5 910 | 27 523 | 1 549 093 |
| | V | 185 123 | 91 649 | 762 293 | 492 228 | 4 976 | 10 719 | 33 353 | 700 | 10 298 | 6 709 | 43 476 | 1 641 524 |
| | T | 280 673 | 905 901 | 763 628 | 1 060 965 | 10 340 | 23 075 | 42 000 | 866 | 19 551 | 12 619 | 70 999 | 3 190 617 |
| 0 - 14 jaar | M | 6 | 5 | - | 316 669 | 1 | 8 579 | - | - | 181 | 1 729 | 7 166 | 334 336 |
| | V | 6 | 1 | 2 | 301 825 | 1 | 8 051 | - | - | 216 | 1 712 | 7 200 | 319 014 |
| | T | 12 | 6 | 2 | 618 494 | 2 | 16 630 | - | - | 397 | 3 441 | 14 366 | 653 350 |
| 15 - 64 jaar | M | 63 783 | 683 742 | 1 186 | 251 975 | 5 300 | 3 777 | 1 178 | - | 7 160 | 3 364 | 17 265 | 1 038 730 |
| | V | 63 781 | 67 284 | 671 365 | 190 177 | 4 925 | 2 668 | 3 854 | 3 | 5 492 | 2 774 | 29 329 | 1 041 642 |
| | T | 127 554 | 751 026 | 672 551 | 442 152 | 10 225 | 6 445 | 5 032 | 3 | 12 652 | 6 138 | 46 594 | 2 080 372 |
| 65 jaar en meer | M | 31 761 | 130 505 | 149 | 93 | 63 | - | 7 469 | 166 | 1 912 | 817 | 3 092 | 176 027 |
| | V | 121 346 | 24 364 | 90 926 | 226 | 50 | - | 29 499 | 697 | 4 590 | 2 223 | 6 947 | 280 868 |
| | T | 153 107 | 154 869 | 91 075 | 319 | 113 | - | 36 968 | 863 | 6 502 | 3 040 | 10 039 | 456 895 |
| waarvan Duits taalgebied | M | 1 671 | 15 817 | 13 | 13 146 | 78 | 132 | 286 | 2 | 292 | 97 | 361 | 31 895 |
| | V | 2 968 | 1 659 | 14 918 | 10 971 | 88 | 143 | 775 | 2 | 332 | 135 | 539 | 32 530 |
| | T | 4 639 | 17 476 | 14 931 | 24 117 | 166 | 275 | 1 061 | 4 | 624 | 232 | 900 | 64 425 |
| 0 - 14 jaar | M | - | - | - | 6 594 | - | 112 | - | - | 1 | 23 | 92 | 6 822 |
| | V | - | - | - | 6 248 | - | 128 | - | - | 2 | 28 | 94 | 6 500 |
| | T | - | - | - | 12 842 | - | 240 | - | - | 3 | 51 | 186 | 13 322 |
| 15 - 64 jaar | M | 1 248 | 13 460 | 12 | 6 552 | 77 | 20 | 15 | - | 232 | 52 | 230 | 21 898 |
| | V | 1 128 | 1 143 | 13 437 | 4 721 | 86 | 15 | 71 | - | 188 | 49 | 361 | 21 199 |
| | T | 2 376 | 14 603 | 13 449 | 11 273 | 163 | 35 | 86 | - | 420 | 101 | 591 | 43 097 |
| 65 jaar en meer | M | 423 | 2 357 | 1 | - | 1 | - | 271 | 2 | 59 | 22 | 39 | 3 175 |
| | V | 1 840 | 516 | 1 481 | 2 | 2 | - | 704 | 2 | 142 | 58 | 84 | 4 831 |
| | T | 2 263 | 2 873 | 1 482 | 2 | 3 | - | 975 | 4 | 201 | 80 | 123 | 8 006 |

Tabel 33.- VREEMDELINGEN VAN PRIVATE GEZINNEN NAAR LEEFTIJDKLASSE,
GESLACHT EN VERWANTSCHAP IN 1981

- Het Rijk -

| LEEFTIJDKlassen EN GESLACHT | | Gezins- verantwoordelijke | | Gezinsleden naar hun verwantschap met de referentiepersoon | | | | | | | | Totaal | |
|--------------------------------|------|------------------------------|------------------------|--|-----------------|---------------------------------------|--|--|-------------------------------------|--|-----------------------------|--------|-----------------------------|
| | | Alleen- staanden | Referentie- persoon | Echt- genoot Echt- genote | Zoon Dochter | Schoon- zoon Schoon- dochter | Klein- en achter- klein- kind | Vader Moeder Schoon- vader Schoon- moeder | Groot- vader Groot- moeder | Broer Zuster Schoon- broer Schoon- zuster | Andera verwant- schap | | Zonder verwant- schap |
| Totaal | | | | | | | | | | | | | |
| Mannen | 1970 | 31 968 | 162 286 | 302 | 153 578 | 1 274 | 1 714 | 1 900 | 20 | 3 470 | 1 753 | 11 346 | 369 611 |
| | 1981 | 43 117 | 210 116 | 946 | 200 111 | 1 023 | 2 268 | 1 422 | 18 | 3 187 | 1 818 | 9 828 | 473 854 |
| Vrouwen | 1970 | 18 510 | 11 432 | 118 205 | 140 624 | 501 | 1 603 | 6 127 | 84 | 2 174 | 1 320 | 10 552 | 311 192 |
| | 1981 | 28 034 | 17 649 | 147 422 | 179 072 | 948 | 1 969 | 4 796 | 86 | 20 96 | 1 569 | 11 286 | 394 927 |
| Totaal | 1970 | 50 478 | 173 718 | 118 507 | 294 202 | 1 775 | 3 317 | 8 027 | 104 | 5 644 | 3 133 | 21 898 | 680 803 |
| | 1981 | 71 151 | 227 765 | 148 368 | 379 183 | 1 971 | 4 237 | 6 218 | 104 | 5 283 | 3 387 | 21 114 | 868 781 |
| 0 - 14 jaar | | | | | | | | | | | | | |
| Mannen | 1970 | - | 1 | - | 112 206 | - | 1 463 | - | - | 167 | 387 | 2 093 | 116 317 |
| | 1981 | 7 | 5 | - | 136 904 | 1 | 1 972 | - | - | 207 | 628 | 2 382 | 142 106 |
| Vrouwen | 1970 | 1 | 1 | 3 | 107 792 | - | 1 365 | - | - | 154 | 415 | 2 057 | 111 788 |
| | 1981 | 8 | 1 | 6 | 130 303 | 3 | 1 742 | - | - | 196 | 598 | 2 486 | 135 343 |
| Totaal | 1970 | 1 | 2 | 3 | 219 998 | - | 2 828 | - | - | 321 | 802 | 4 150 | 228 105 |
| | 1981 | 15 | 6 | 6 | 267 207 | 4 | 3 714 | - | - | 403 | 1 226 | 4 868 | 277 449 |
| 15 - 64 jaar | | | | | | | | | | | | | |
| Mannen | 1970 | 29 146 | 152 206 | 275 | 41 370 | 1 267 | 251 | 533 | - | 3 190 | 1 286 | 8 751 | 238 275 |
| | 1981 | 39 339 | 196 698 | 909 | 63 198 | 1 018 | 296 | 446 | 1 | 2 885 | 1 122 | 6 938 | 312 850 |
| Vrouwen | 1970 | 12 779 | 10 082 | 113 660 | 32 818 | 496 | 238 | 2 087 | 1 | 1 704 | 776 | 7 834 | 182 475 |
| | 1981 | 19 707 | 15 968 | 141 307 | 48 748 | 940 | 227 | 1 221 | 1 | 1 679 | 803 | 8 057 | 238 658 |
| Totaal | 1970 | 41 925 | 162 288 | 113 935 | 74 188 | 1 763 | 489 | 2 620 | 1 | 4 894 | 2 062 | 16 585 | 420 750 |
| | 1981 | 59 046 | 212 666 | 142 216 | 111 946 | 1 958 | 523 | 1 667 | 2 | 4 564 | 1 925 | 14 995 | 551 508 |
| 65 jaar en meer | | | | | | | | | | | | | |
| Mannen | 1970 | 2 822 | 10 079 | 27 | 2 | 7 | - | 1 367 | 20 | 113 | 80 | 502 | 15 019 |
| | 1981 | 3 771 | 13 413 | 37 | 9 | 4 | - | 976 | 17 | 95 | 68 | 508 | 18 898 |
| Vrouwen | 1970 | 5 730 | 1 349 | 4 542 | 14 | 5 | - | 4 040 | 83 | 316 | 189 | 661 | 16 929 |
| | 1981 | 8 319 | 1 680 | 6 109 | 21 | 5 | - | 3 575 | 85 | 221 | 168 | 743 | 20 926 |
| Totaal | 1970 | 8 552 | 11 428 | 4 569 | 16 | 12 | - | 5 407 | 103 | 429 | 269 | 1 163 | 31 948 |
| | 1981 | 12 090 | 15 093 | 6 146 | 30 | 9 | - | 4 551 | 102 | 316 | 236 | 1 251 | 39 824 |

Tabel 34.- VREEMDELINGEN VAN PRIVATE GEZINEN NAAR LEEFTIJDKLASSE,
GESLACHT EN VERWANTSCHAP IN 1981

- Gewesten -

| GEWESTEN, GESLACHT EN LEEFTIJDKlassen | | Gezins- verantwoordelijke | | Gezinsleden naar hun verwantschap met de referentiepersoon | | | | | | | | | Totaal |
|---|---|------------------------------|------------------------|--|-----------------|---------------------------------------|---|--|-------------------------------------|--|-----------------------------|-----------------------------|---------|
| | | Alleen- staanden | Referentie- persoon | Echt- genoot Echt- genote | Zoon Dochter | Schoon- zoon Schoon- dochter | Klein- an achter- klein- kind | Vader Moeder Schoon- vader Schoon- moeder | Groot- vader Groot- moeder | Broer Zuster Schoon- broer Schoon- zuster | Andere verwant- schap | Zonder verwant- schap | |
| Brussels gewest | M | 19 671 | 49 814 | 495 | 52 162 | 67 | 317 | 230 | 6 | 918 | 372 | 1 668 | 125 720 |
| | V | 13 532 | 5 584 | 39 973 | 46 841 | 168 | 286 | 1 077 | 19 | 735 | 358 | 2 349 | 110 922 |
| | T | 33 203 | 55 398 | 40 468 | 99 003 | 235 | 603 | 1 307 | 25 | 1 653 | 730 | 4 017 | 236 642 |
| 0 - 14 jaar | M | 1 | 1 | - | 36 895 | - | 272 | - | - | 72 | 126 | 351 | 37 718 |
| | V | 2 | - | 1 | 34 918 | - | 257 | - | - | 73 | 109 | 309 | 35 669 |
| | T | 3 | 1 | 1 | 71 813 | - | 529 | - | - | 145 | 235 | 660 | 73 387 |
| 15 - 64 jaar | M | 18 579 | 47 309 | 475 | 15 265 | 67 | 45 | 90 | - | 835 | 239 | 1 253 | 84 157 |
| | V | 10 922 | 5 280 | 38 883 | 11 914 | 168 | 29 | 333 | - | 614 | 225 | 1 869 | 70 237 |
| | T | 29 501 | 52 589 | 39 358 | 27 179 | 235 | 74 | 423 | - | 1 449 | 464 | 3 122 | 154 394 |
| 65 jaar en meer | M | 1 091 | 2 504 | 20 | 2 | - | - | 140 | 6 | 11 | 7 | 64 | 3 845 |
| | V | 2 608 | 304 | 1 089 | 9 | - | - | 744 | 19 | 48 | 24 | 171 | 5 016 |
| | T | 3 699 | 2 808 | 1 109 | 11 | - | - | 884 | 25 | 59 | 31 | 235 | 8 861 |
| Vlaams gewest | M | 9 352 | 57 431 | 199 | 55 972 | 349 | 655 | 368 | 5 | 727 | 361 | 2 835 | 128 254 |
| | V | 5 098 | 3 392 | 36 133 | 50 462 | 311 | 580 | 941 | 15 | 422 | 359 | 3 157 | 100 870 |
| | T | 14 450 | 60 823 | 36 332 | 106 434 | 660 | 1 235 | 1 309 | 20 | 1 149 | 720 | 5 992 | 229 124 |
| 0 - 14 jaar | M | - | 1 | - | 40 461 | - | 585 | - | - | 43 | 124 | 688 | 41 902 |
| | V | - | - | 3 | 38 759 | 2 | 524 | - | - | 35 | 140 | 785 | 40 248 |
| | T | - | 1 | 3 | 79 220 | 2 | 1 109 | - | - | 78 | 264 | 1 473 | 82 150 |
| 15 - 64 jaar | M | 8 474 | 53 751 | 194 | 15 509 | 346 | 70 | 115 | 1 | 645 | 214 | 2 001 | 81 320 |
| | V | 3 351 | 3 050 | 34 651 | 11 698 | 308 | 56 | 224 | - | 316 | 177 | 2 163 | 55 994 |
| | T | 11 825 | 56 801 | 34 845 | 27 207 | 654 | 126 | 339 | 1 | 961 | 391 | 4 164 | 137 314 |
| 65 jaar en meer | M | 878 | 3 679 | 5 | 2 | 3 | - | 253 | 4 | 39 | 23 | 146 | 5 032 |
| | V | 1 747 | 342 | 1 479 | 5 | 1 | - | 717 | 15 | 71 | 42 | 209 | 4 628 |
| | T | 2 625 | 4 021 | 1 484 | 7 | 4 | - | 970 | 19 | 110 | 65 | 355 | 9 660 |
| WaaIs gewest | M | 14 094 | 102 871 | 252 | 91 977 | 607 | 1 296 | 824 | 7 | 1 542 | 1 085 | 5 325 | 219 880 |
| | V | 9 404 | 8 673 | 71 316 | 81 769 | 469 | 1 103 | 2 778 | 52 | 939 | 852 | 5 780 | 183 135 |
| | T | 23 498 | 111 544 | 71 568 | 173 746 | 1 076 | 2 399 | 3 602 | 59 | 2 481 | 1 937 | 11 105 | 403 015 |
| 0 - 14 jaar | M | 6 | 3 | - | 59 548 | 1 | 1 115 | - | - | 92 | 378 | 1 343 | 62 486 |
| | V | 6 | 1 | 2 | 56 626 | 1 | 961 | - | - | 88 | 349 | 1 392 | 59 426 |
| | T | 12 | 4 | 2 | 116 174 | 2 | 2 076 | - | - | 180 | 727 | 2 735 | 121 912 |
| 15 - 64 jaar | M | 12 286 | 95 638 | 240 | 32 424 | 605 | 181 | 241 | - | 1 405 | 689 | 3 684 | 147 373 |
| | V | 5 434 | 7 638 | 67 773 | 25 136 | 464 | 142 | 664 | 1 | 749 | 401 | 4 025 | 112 427 |
| | T | 17 720 | 103 276 | 68 013 | 57 560 | 1 069 | 323 | 905 | 1 | 2 154 | 1 070 | 7 709 | 259 800 |
| 65 jaar en meer | M | 1 802 | 7 230 | 12 | 5 | 1 | - | 583 | 7 | 45 | 38 | 298 | 10 021 |
| | V | 3 964 | 1 034 | 3 541 | 7 | 4 | - | 2 114 | 51 | 102 | 102 | 363 | 11 282 |
| | T | 5 766 | 8 264 | 3 553 | 12 | 5 | - | 2 697 | 58 | 147 | 140 | 661 | 21 303 |
| waarvan Duits taalgebied | M | 446 | 2 211 | 6 | 1 550 | 14 | 26 | 13 | - | 31 | 24 | 195 | 4 516 |
| | V | 292 | 198 | 1 250 | 1 330 | 4 | 26 | 40 | 1 | 14 | 25 | 240 | 3 420 |
| | T | 738 | 2 409 | 1 256 | 2 880 | 18 | 52 | 53 | 1 | 45 | 49 | 435 | 7 936 |
| 0 - 14 jaar | M | - | - | - | 998 | - | 23 | - | - | 1 | 8 | 46 | 1 076 |
| | V | - | - | - | 910 | - | 22 | - | - | 2 | 11 | 54 | 999 |
| | T | - | - | - | 1 908 | - | 45 | - | - | 3 | 19 | 100 | 2 075 |
| 15 - 64 jaar | M | 401 | 2 021 | 6 | 552 | 14 | 3 | 1 | - | 27 | 15 | 146 | 3 186 |
| | V | 214 | 188 | 1 190 | 420 | 4 | 4 | 10 | - | 8 | 12 | 174 | 2 224 |
| | T | 615 | 2 209 | 1 196 | 972 | 18 | 7 | 11 | - | 35 | 27 | 320 | 5 410 |
| 65 jaar en meer | M | 45 | 190 | - | - | - | - | 12 | - | 3 | 1 | 3 | 254 |
| | V | 78 | 10 | 60 | - | - | - | 30 | 1 | 4 | 2 | 12 | 197 |
| | T | 123 | 200 | 60 | - | - | - | 42 | 1 | 7 | 3 | 15 | 451 |

Tabel 35.- EVOLUTIE VAN HET AANTAL BEWONERS VAN DE COLLECTIEVE GEZINNEN

- Het Rijk -

| TYPE VAN COLLECTIEF GEZIN | 1961 | | | | 1970 | | | | 1981 | | | |
|--|--------------|--------------|----------------|--------------|--------------|--------------|----------------|--------------|--------------|--------------|----------------|--------------|
| | Gezinnen | | Leden | | Gezinnen | | Leden | | Gezinnen | | Leden | |
| | Aan-tal | % | Aan-tal | % | Aan-tal | % | Aan-tal | % | Aan-tal | % | Aan-tal | % |
| - Klooster | 2 773 | 53,7 | 46 564 | 37,0 | 2 170 | 47,7 | 40 237 | 32,3 | 2 108 | 44,0 | 30 259 | 27,4 |
| - Rusthuis | 803 | 15,5 | 33 891 | 26,9 | 1 067 | 23,4 | 49 384 | 39,7 | 1 150 | 24,0 | 56 337 | 51,0 |
| - Weeshuis | 68 | 1,3 | 2 498 | 2,0 | 100 | 2,2 | 2 931 | 2,4 | 65 | 1,3 | 981 | 0,9 |
| - Collectieve woningen voor werknemers | 98 | 1,9 | 1 692 | 1,3 | 290 | 6,4 | 5 030 | 4,0 | 276 | 5,8 | 3 350 | 3,0 |
| - Kazerne | 155 | 3,0 | 4 758 | 3,8 | 71 | 1,6 | 2 986 | 2,4 | 30 | 0,6 | 276 | 0,2 |
| - Studententehuis | - | - | - | - | - | - | - | - | 407 | 8,5 | 5 672 | 5,1 |
| - Verplegingsinrichting | - | - | - | - | - | - | - | - | 164 | 3,4 | 8 540 | 7,8 |
| - Andere collectieve woningen | 1 273 | 24,6 | 36 544 | 29,0 | 851 | 18,7 | 23 913 | 19,2 | 590 | 12,4 | 5 108 | 4,6 |
| TOTAAL | 5 170 | 100,0 | 125 947 | 100,0 | 4 549 | 100,0 | 124 481 | 100,0 | 4 790 | 100,0 | 110 523 | 100,0 |

- Gewesten -

| TYPE VAN COLLECTIEF GEZIN | | Brussels gewest | | | | Vlaams gewest | | | | Waals gewest | | | | waarvan Duits taalgebied | | | |
|--|------|-----------------|--------------|---------------|--------------|---------------|--------------|---------------|--------------|--------------|--------------|---------------|--------------|--------------------------|--------------|------------|--------------|
| | | Gezinnen | | Leden | | Gezinnen | | Leden | | Gezinnen | | Leden | | Gezinnen | | Leden | |
| | | Aan-tal | % | Aan-tal | % | Aan-tal | % | Aan-tal | % | Aan-tal | % | Aan-tal | % | Aan-tal | % | Aan-tal | % |
| - Klooster | 1970 | 158 | 30,3 | 2 960 | 21,3 | 1 476 | 56,6 | 27 698 | 37,3 | 531 | 37,8 | 9 469 | 26,5 | 5 | 29,4 | 110 | 20,0 |
| | 1981 | 144 | 28,7 | 1 803 | 15,0 | 1 446 | 55,4 | 21 429 | 31,5 | 518 | 30,9 | 7 027 | 23,0 | 4 | 19,1 | 65 | 13,3 |
| - Rusthuis | 1970 | 207 | 39,6 | 7 309 | 52,6 | 517 | 19,8 | 28 600 | 38,5 | 336 | 23,9 | 13 110 | 36,7 | 7 | 41,2 | 365 | 66,1 |
| | 1981 | 221 | 44,1 | 7 343 | 61,2 | 539 | 20,6 | 33 890 | 49,9 | 390 | 23,2 | 15 104 | 49,3 | 4 | 19,1 | 278 | 56,9 |
| - Weeshuis | 1970 | 10 | 1,9 | 384 | 2,8 | 46 | 1,8 | 979 | 1,3 | 44 | 3,1 | 1 568 | 4,4 | - | - | - | - |
| | 1981 | 10 | 2,0 | 173 | 1,5 | 33 | 1,3 | 460 | 0,7 | 22 | 1,3 | 348 | 1,1 | 4 | 19,1 | 30 | 6,2 |
| - Collectieve woningen voor werknemers | 1970 | 35 | 6,7 | 702 | 5,0 | 116 | 4,5 | 1 895 | 2,5 | 138 | 9,8 | 2 429 | 6,8 | 1 | 5,9 | 4 | 0,7 |
| | 1981 | 21 | 4,2 | 492 | 4,1 | 133 | 5,0 | 1 575 | 2,3 | 122 | 7,3 | 1 283 | 4,2 | 2 | 9,5 | 50 | 10,2 |
| - Kazerne | 1970 | 28 | 5,4 | 716 | 5,2 | 19 | 0,7 | 1 609 | 2,2 | 23 | 1,7 | 656 | 1,9 | 1 | 5,9 | 5 | 0,9 |
| | 1981 | - | - | - | - | 15 | 0,6 | 189 | 0,3 | 15 | 0,9 | 87 | 0,3 | 2 | 9,5 | 9 | 1,8 |
| - Studententehuis | 1970 | - | - | - | - | - | - | - | - | - | - | - | - | - | - | - | - |
| | 1981 | 32 | 6,4 | 1 310 | 10,9 | 51 | 2,0 | 795 | 1,2 | 324 | 19,3 | 3 567 | 11,7 | 2 | 9,5 | 9 | 1,8 |
| - Verplegingsinrichting | 1970 | - | - | - | - | - | - | - | - | - | - | - | - | - | - | - | - |
| | 1981 | 20 | 4,0 | 409 | 3,4 | 101 | 3,9 | 6 515 | 9,6 | 43 | 2,6 | 1 616 | 5,3 | 1 | 4,7 | 19 | 3,9 |
| - Andere collectieve woningen | 1970 | 84 | 16,1 | 1 819 | 13,1 | 432 | 16,6 | 13 554 | 18,2 | 332 | 23,7 | 8 472 | 23,7 | 3 | 17,6 | 68 | 12,3 |
| | 1981 | 53 | 10,6 | 465 | 3,9 | 293 | 11,2 | 3 067 | 4,5 | 244 | 14,5 | 1 576 | 5,1 | 2 | 9,5 | 29 | 5,9 |
| TOTAAL | 1970 | 522 | 100,0 | 13 890 | 100,0 | 2 606 | 100,0 | 74 335 | 100,0 | 1 404 | 100,0 | 35 704 | 100,0 | 17 | 100,0 | 552 | 100,0 |
| | 1981 | 501 | 100,0 | 11 995 | 100,0 | 2 611 | 100,0 | 67 920 | 100,0 | 1 678 | 100,0 | 30 608 | 100,0 | 21 | 100,0 | 489 | 100,0 |

HOOFDSTUK III

COLLECTIEVE GEZINNEN

Vóór 1947 werden bij de tellingen alleen kloostergemeenschappen geregistreerd. Ze werden gegroepeerd naar gelang van de aard van hun activiteiten: contemplatieven, verplegingsinrichtingen, onderwijs, enz...

Sinds 1961 worden alle gemeenschappen ingedeeld volgens hun doel, zonder aanduiding van hun ideologische of politieke band.

Ondanks een lichte stijging na 1970 nam het aantal collectieve gezinnen sinds 1961 af met ongeveer 7%. Het aantal leden daalde evenwel in dezelfde periode met meer dan 12%. De belangrijkste daling vond plaats na 1970.

Tabel 35 geeft duidelijk een verschillende evolutie aan naar gelang van de aard van de collectieve gezinnen: kloostergemeenschappen en kazernes verminderen in aantal, dit in tegenstelling met rusthuizen, arbeiders- en studentenhomes.

De teruggang van de kloostergemeenschappen begon al in 1947 (zie tabel 4), niet alleen qua aantal gezinnen maar nog meer qua aantal leden.

De rusthuizen namen sinds 1961 in aantal met 43% toe en hun bevolking steeg met 66%.

De studentenhomes, die voor het eerst afzonderlijk werden geteld, vertegenwoordigen 8,5% van de collectieve gezinnen.

Zij zijn in belangrijke mate geconcentreerd op nieuwe universitaire campussen (Leuven, Ottignies-Louvain-la-Neuve, Sart-Tilmant, Woluwe, enz...). Dit is een vrij recent fenomeen en het ligt aan de basis van de weinig homogene regionale verspreiding (zie tabel 36).

Tabel 37 geeft de indeling weer van de collectieve gezinnen in functie van hun aard en hun omvang. Zij toont aan hoe belangrijk de kleine gemeenschappen zijn: 48% van de gezinnen tellen minder dan tien personen.

Dit aandeel vindt men in bijna alle soorten collectiviteiten terug, behalve in rusthuizen, die regelmatig over de vooraf gedefinieerde grootteklassen verdeeld zijn (van 15% in de groep van minder dan tien personen tot 9% in de groep van 100 tot 199, met een maximum van 18% in de categorie van 50 tot 74 personen).

In de hiernavolgende tabellen wordt de bevolking van de collectieve gezinnen onderzocht volgens bepaalde kenmerken, zoals leeftijd, geslacht, burgerlijke staat en nationaliteit.

Tabel 38 geeft per arrondissement, provincie en gewest en ook voor het Rijk de indeling weer van de bevolking der collectieve gezinnen, volgens de aard van het gezinnen de leeftijdsklasse van de gezinsleden.

Men merkt daarbij op dat personen van 65 jaar en meer bijna overal voor de helft de kloosters bevolken.

De regionale verspreiding van bejaarden in rusthuizen verdient bijzondere aandacht. Indien men deze cijfers relateert aan de leeftijdsstructuur van de bevolking van de verschillende gewesten blijkt dat 2,9% van de Waalse 65-plussers in een rusthuis leeft, tegen 3,9% in Brussel en 4,1% in Vlaanderen.

Tabel 40 heeft betrekking op de burgerlijke staat. Zij toont aan dat de bewoners van collectieve gezinnen meestal alleenstaanden zijn, ofwel vrijgezellen (56%) ofwel mensen die hun echtgenoot verloren hebben (35%). Dit verschijnsel is identiek in Vlaanderen en Wallonië maar in het Brussels gewest is de verdeling een beetje anders: 46% vrijgezellen en 41% weduwnaars (tabel 41).

De vreemde bevolking in collectieve gezinnen omvat ook een groot aantal alleenstaanden; de gehuwde personen vertegenwoordigen evenwel 12,9% van de vreemdelingen terwijl zij slechts 6,4% van de bevolking van alle collectieve gezinnen uitmaken. Dit is vooral het geval bij mannen (zie tabel 40), voornamelijk in het Vlaams gewest (zie tabel 42).

Tabel 36.- TYPES VAN DE COLLECTIEVE GEZINNEN PER ARRONDISSEMENT EN PROVINCIE IN 1981

| ARRONDISSEMENTEN PROVINCIES | Klooster | Rust- huis | Wees- huis | Ver- plegings- inrich- ting | Collec- tieve woningen voor werk- nemers | Studen- ten tehuis | Kazerne | Gevan- genis | Andere | Totaal |
|--------------------------------|--------------|---------------|---------------|--------------------------------------|---|--------------------------|-----------|-----------------|------------|--------------|
| Antwerpen | 193 | 93 | 2 | 15 | 16 | 13 | 3 | 1 | 83 | 419 |
| Mechelen | 66 | 27 | 2 | 4 | 3 | 3 | - | - | 17 | 122 |
| Turnhout | 68 | 22 | 4 | 4 | 3 | - | 1 | 1 | 17 | 120 |
| Antwerpen | 327 | 142 | 8 | 23 | 22 | 16 | 4 | 2 | 117 | 661 |
| Brussel-Hoofdstad | 144 | 221 | 10 | 20 | 21 | 32 | - | 1 | 52 | 501 |
| Halle-Vilvoorde | 114 | 60 | 1 | 3 | 6 | 6 | 2 | - | 20 | 212 |
| Leuven | 123 | 37 | 1 | 10 | 4 | 16 | 3 | - | 17 | 211 |
| Nijvel | 53 | 38 | 2 | 2 | 10 | 156 | 1 | - | 21 | 283 |
| Brabant | 434 | 356 | 14 | 35 | 41 | 210 | 6 | 1 | 110 | 1 207 |
| Aat | 6 | 11 | - | 1 | 3 | 2 | - | - | 6 | 29 |
| Charleroi | 36 | 47 | 1 | 1 | 11 | 9 | - | - | 19 | 124 |
| Bergen | 41 | 25 | - | 2 | 8 | 8 | - | - | 18 | 102 |
| Moeskroen | 14 | 6 | - | 2 | - | 6 | - | - | 2 | 30 |
| Zinnik | 20 | 13 | 1 | - | 6 | 12 | - | - | 17 | 69 |
| Thuin | 12 | 19 | 1 | 1 | - | 2 | - | - | 9 | 44 |
| Doornik | 37 | 19 | 3 | 6 | 7 | 10 | - | - | 10 | 92 |
| Henegouwen | 166 | 140 | 6 | 13 | 35 | 49 | - | - | 81 | 490 |
| Hoei | 8 | 13 | 1 | 1 | - | 2 | 1 | - | 2 | 28 |
| Luik | 87 | 54 | 6 | 9 | 33 | 37 | 6 | - | 51 | 283 |
| Verviers | 32 | 42 | 6 | 6 | 14 | 28 | 5 | - | 24 | 157 |
| Borgworm | 8 | 4 | - | 1 | 1 | 1 | - | - | 6 | 21 |
| Luik | 135 | 113 | 13 | 17 | 48 | 68 | 12 | - | 83 | 489 |
| Hasselt | 91 | 14 | 1 | 4 | 59 | 5 | 2 | - | 20 | 196 |
| Maaseik | 45 | 8 | - | 2 | 7 | 1 | 1 | - | 15 | 79 |
| Tongeren | 27 | 7 | 1 | 3 | - | 1 | - | - | 3 | 42 |
| Limburg | 163 | 29 | 2 | 9 | 66 | 7 | 3 | - | 38 | 317 |
| Aarlen | 9 | 3 | - | 1 | 3 | 1 | 1 | - | 3 | 21 |
| Bastenaken | 9 | 2 | - | 1 | 3 | 3 | - | - | - | 18 |
| Marche-en-Famenne | 9 | 6 | 1 | - | 2 | 3 | - | 1 | 8 | 30 |
| Neufchâteau | 18 | 11 | - | 1 | - | 3 | - | - | 5 | 38 |
| Virton | 21 | 8 | - | - | 3 | 2 | - | - | 5 | 39 |
| Luxemburg | 66 | 30 | 1 | 3 | 11 | 12 | 1 | 1 | 21 | 146 |
| Dinant | 24 | 17 | - | 1 | 1 | 8 | - | - | 12 | 63 |
| Namen | 65 | 43 | - | 7 | 15 | 30 | 1 | - | 22 | 183 |
| Philippeville | 9 | 9 | - | - | 2 | 1 | - | - | 3 | 24 |
| Namen | 98 | 69 | - | 8 | 18 | 39 | 1 | - | 37 | 270 |
| Aalst | 63 | 23 | - | 5 | - | - | - | - | 7 | 98 |
| Dendermonde | 40 | 25 | - | 3 | 1 | - | - | - | 6 | 75 |
| Eeklo | 19 | 10 | - | 3 | 1 | - | - | - | 6 | 39 |
| Gent | 122 | 52 | 4 | 14 | 9 | - | - | 1 | 23 | 225 |
| Oudenaarde | 44 | 18 | 4 | 5 | 2 | - | - | - | 6 | 79 |
| Sint-Niklaas | 55 | 22 | 2 | 4 | 2 | 2 | - | - | 9 | 96 |
| Oost-Vlaanderen | 343 | 150 | 10 | 34 | 15 | 2 | - | 1 | 57 | 612 |
| Brugge | 100 | 19 | 4 | 7 | 6 | 4 | 1 | - | 10 | 151 |
| Diksmuide | 21 | 9 | - | 1 | - | - | - | - | 2 | 33 |
| Ieper | 44 | 16 | - | 2 | 1 | - | - | - | 7 | 70 |
| Kortrijk | 78 | 30 | 2 | 6 | 4 | - | - | - | 6 | 126 |
| Oostende | 35 | 13 | - | 1 | 4 | - | 1 | - | 11 | 65 |
| Roeselare | 43 | 16 | 1 | 1 | 4 | - | - | - | 2 | 67 |
| Tielt | 35 | 11 | - | 2 | - | - | - | - | - | 48 |
| Veurne | 20 | 7 | 4 | 2 | 1 | - | 1 | - | 3 | 38 |
| West-Vlaanderen | 376 | 121 | 11 | 22 | 20 | 4 | 3 | - | 41 | 598 |
| Het Rijk | 2 108 | 1 150 | 65 | 164 | 276 | 407 | 30 | 5 | 585 | 4 790 |

Tabel 37 A.- COLLECTIEVE GEZINNEN NAAR GROOTTE EN TYPE VAN HET GEZIN IN 1981

- Rijk en Gewesten -

| GEWESTEN EN TYPE VAN HET COLLECTIEF GEZIN | Aantal bewoners | | | | | | | | | | Totaal | |
|---|-----------------------|---------------------|---------------------|---------------------|---------------------|---------------------|---------------------|--------------------------|--------------------------|----------------|-------------------------|-----------------|
| | min- der dan 10 | van 10 tot 19 | van 20 tot 29 | van 30 tot 39 | van 40 tot 49 | van 50 tot 74 | van 75 tot 99 | van 100 tot 199 | van 200 tot 299 | 300 en meer | Aantal gezin- nen | Aantal leden |
| Het Rijk | | | | | | | | | | | | |
| Klooster | 1 152 | 515 | 226 | 92 | 46 | 42 | 18 | 14 | 3 | - | 2 108 | 30 259 |
| Rusthuis | 176 | 194 | 123 | 114 | 107 | 204 | 107 | 105 | 15 | 5 | 1 150 | 56 337 |
| Weeshuis | 31 | 17 | 7 | 6 | 2 | 2 | - | - | - | - | 65 | 981 |
| Verplegingsinrichting | 54 | 38 | 17 | 9 | 6 | 9 | 8 | 8 | 11 | 4 | 164 | 8 540 |
| Coll. won. voor werknemers | 161 | 70 | 29 | 5 | 4 | 6 | - | 1 | - | - | 276 | 3 350 |
| Studententehuis | 262 | 74 | 28 | 17 | 9 | 9 | 3 | 4 | - | 1 | 407 | 5 672 |
| Andere collectieve woningen | 481 | 84 | 27 | 12 | 6 | 5 | 2 | 2 | 1 | - | 620 | 5 384 |
| Totaal | 2 317 | 992 | 457 | 255 | 180 | 277 | 138 | 134 | 30 | 10 | 4 790 | 110 523 |
| Brussels gewest | | | | | | | | | | | | |
| Klooster | 86 | 33 | 12 | 5 | 4 | 4 | - | - | - | - | 144 | 1 803 |
| Rusthuis | 61 | 68 | 29 | 13 | 9 | 17 | 8 | 12 | 3 | 1 | 221 | 7 343 |
| Weeshuis | 4 | 2 | 2 | 1 | 1 | - | - | - | - | - | 10 | 173 |
| Verplegingsinrichting | 6 | 9 | 2 | 1 | - | 1 | 1 | - | - | - | 20 | 409 |
| Coll. won. voor werknemers | 7 | 10 | 2 | - | - | 1 | - | 1 | - | - | 21 | 492 |
| Studententehuis | 12 | 10 | 3 | 2 | 2 | - | - | 2 | - | 1 | 32 | 1 310 |
| Andere collectieve woningen | 42 | 7 | 1 | - | 2 | 1 | - | - | - | - | 53 | 465 |
| Totaal | 218 | 139 | 51 | 22 | 18 | 24 | 9 | 15 | 3 | 2 | 501 | 11 995 |
| Vlaams gewest | | | | | | | | | | | | |
| Klooster | 782 | 343 | 166 | 64 | 35 | 26 | 16 | 12 | 2 | - | 1 446 | 21 429 |
| Rusthuis | 49 | 49 | 43 | 53 | 59 | 123 | 77 | 72 | 10 | 4 | 539 | 33 890 |
| Weeshuis | 16 | 10 | 3 | 3 | - | 1 | - | - | - | - | 33 | 460 |
| Verplegingsinrichting | 28 | 19 | 14 | 8 | 2 | 6 | 6 | 5 | 9 | 4 | 101 | 6 515 |
| Coll. won. voor werknemers | 74 | 37 | 14 | 3 | 3 | 2 | - | - | - | - | 133 | 1 575 |
| Studententehuis | 25 | 16 | 5 | - | 2 | 1 | 1 | 1 | - | - | 51 | 795 |
| Andere collectieve woningen | 225 | 48 | 17 | 7 | 4 | 3 | 1 | 2 | 1 | - | 308 | 3 256 |
| Totaal | 1 199 | 522 | 262 | 138 | 105 | 162 | 101 | 92 | 22 | 8 | 2 611 | 67 920 |
| Waals gewest | | | | | | | | | | | | |
| Klooster | 284 | 139 | 48 | 23 | 7 | 12 | 2 | 2 | 1 | - | 518 | 7 027 |
| Rusthuis | 66 | 77 | 51 | 48 | 39 | 64 | 22 | 21 | 2 | - | 390 | 15 104 |
| Weeshuis | 11 | 5 | 2 | 2 | 1 | 1 | - | - | - | - | 22 | 348 |
| Verplegingsinrichting | 20 | 10 | 1 | - | 4 | 2 | 1 | 3 | 2 | - | 43 | 1 616 |
| Coll. won. voor werknemers | 80 | 23 | 13 | 2 | 1 | 3 | - | - | - | - | 122 | 1 283 |
| Studententehuis | 225 | 48 | 20 | 15 | 5 | 8 | 2 | 1 | - | - | 324 | 3 567 |
| Andere collectieve woningen | 214 | 29 | 9 | 5 | - | 1 | 1 | - | - | - | 259 | 1 663 |
| Totaal | 900 | 331 | 144 | 95 | 57 | 91 | 28 | 27 | 5 | - | 1 678 | 30 608 |
| waarvan | | | | | | | | | | | | |
| Duits taalgebied | | | | | | | | | | | | |
| Klooster | 1 | 1 | 2 | - | - | - | - | - | - | - | 4 | 65 |
| Rusthuis | - | 1 | - | - | - | 1 | 1 | 1 | - | - | 4 | 278 |
| Weeshuis | 3 | 1 | - | - | - | - | - | - | - | - | 4 | 30 |
| Verplegingsinrichting | - | 1 | - | - | - | - | - | - | - | - | 1 | 19 |
| Coll. won. voor werknemers | 1 | - | - | - | 1 | - | - | - | - | - | 2 | 50 |
| Studententehuis | 2 | - | - | - | - | - | - | - | - | - | 2 | 9 |
| Andere collectieve woningen | 3 | - | 1 | - | - | - | - | - | - | - | 4 | 38 |
| Totaal | 10 | 4 | 3 | - | 1 | 1 | 1 | 1 | - | - | 21 | 489 |

Tabel 37 B.- COLLECTIEVE GEZINNEN NAAR GROOTTE EN TYPE VAN HET GEZIN IN 1981

- Provincies -

| PROVINCIES EN TYPE VAN HET COLLECTIEF GEZIN | Aantal bewoners | | | | | | | | | | Totaal | |
|---|-----------------------|---------------------|---------------------|---------------------|---------------------|---------------------|---------------------|--------------------------|--------------------------|----------------|-------------------------|-----------------|
| | min- der dan 10 | van 10 tot 19 | van 20 tot 29 | van 30 tot 39 | van 40 tot 49 | van 50 tot 74 | van 75 tot 99 | van 100 tot 199 | van 200 tot 299 | 300 en meer | Aantal gezin- nen | Aantal leden |
| Provincie Antwerpen | | | | | | | | | | | | |
| Klooster | 174 | 83 | 38 | 14 | 5 | 4 | 4 | 4 | 1 | - | 327 | 5 014 |
| Rusthuis | 19 | 10 | 11 | 10 | 17 | 23 | 21 | 26 | 2 | 3 | 142 | 9 628 |
| Weeshuis | 5 | 2 | 1 | - | - | - | - | - | - | - | 8 | 72 |
| Verplegingsinrichting | 8 | 6 | - | 1 | 1 | 3 | - | 1 | 1 | 2 | 23 | 1 749 |
| Coll. won. voor werknemers | 16 | 2 | 2 | 1 | - | 1 | - | - | - | - | 22 | 229 |
| Studententehuis | 9 | 5 | 1 | - | - | - | 1 | - | - | - | 16 | 199 |
| Andere collectieve woningen | 91 | 17 | 7 | 2 | 2 | 1 | 1 | 1 | 1 | - | 123 | 1 394 |
| Totaal | 322 | 125 | 60 | 28 | 25 | 32 | 27 | 32 | 5 | 5 | 661 | 18 285 |
| Provincie Brabant | | | | | | | | | | | | |
| Klooster | 242 | 104 | 39 | 19 | 10 | 13 | 4 | 3 | - | - | 434 | 6 393 |
| Rusthuis | 78 | 94 | 42 | 32 | 28 | 42 | 12 | 21 | 5 | 2 | 356 | 13 468 |
| Weeshuis | 5 | 5 | 2 | 1 | 1 | - | - | - | - | - | 14 | 218 |
| Verplegingsinrichting | 9 | 12 | 3 | 4 | 1 | 2 | 3 | 1 | - | - | 35 | 1 076 |
| Coll. won. voor werknemers | 19 | 15 | 3 | 1 | - | 2 | - | 1 | - | - | 41 | 753 |
| Studententehuis | 146 | 37 | 14 | 5 | 5 | - | - | 2 | - | 1 | 210 | 2 662 |
| Andere collectieve woningen | 93 | 15 | 6 | - | 2 | 1 | - | - | - | - | 117 | 885 |
| Totaal | 592 | 282 | 109 | 62 | 47 | 60 | 19 | 28 | 5 | 3 | 1 207 | 25 455 |
| Provincie Henegouwen | | | | | | | | | | | | |
| Klooster | 84 | 53 | 16 | 7 | 4 | 2 | - | - | - | - | 166 | 2 048 |
| Rusthuis | 14 | 24 | 20 | 18 | 14 | 27 | 12 | 9 | 2 | - | 140 | 6 527 |
| Weeshuis | 1 | 1 | 1 | 2 | 1 | - | - | - | - | - | 6 | 161 |
| Verplegingsinrichting | 7 | 2 | - | - | 1 | - | 1 | 1 | 1 | - | 13 | 582 |
| Coll. won. voor werknemers | 20 | 7 | 7 | - | - | 1 | - | - | - | - | 35 | 448 |
| Studententehuis | 24 | 8 | 5 | 4 | - | 6 | 2 | - | - | - | 49 | 1 004 |
| Andere collectieve woningen | 62 | 12 | 3 | 2 | - | 1 | 1 | - | - | - | 81 | 703 |
| Totaal | 212 | 107 | 52 | 33 | 20 | 37 | 16 | 10 | 3 | - | 490 | 11 473 |
| Provincie Luik | | | | | | | | | | | | |
| Klooster | 80 | 32 | 10 | 7 | - | 3 | 1 | 1 | 1 | - | 135 | 2 027 |
| Rusthuis | 25 | 18 | 16 | 11 | 12 | 18 | 4 | 9 | - | - | 113 | 4 229 |
| Weeshuis | 8 | 3 | 1 | - | - | 1 | - | - | - | - | 13 | 162 |
| Verplegingsinrichting | 9 | 2 | - | - | 3 | 2 | - | 1 | - | - | 17 | 509 |
| Coll. won. voor werknemers | 35 | 6 | 4 | 1 | 1 | 1 | - | - | - | - | 48 | 424 |
| Studententehuis | 45 | 12 | 4 | 4 | - | 2 | - | 1 | - | - | 68 | 871 |
| Andere collectieve woningen | 88 | 5 | 2 | - | - | - | - | - | - | - | 95 | 315 |
| Totaal | 290 | 78 | 37 | 23 | 16 | 27 | 5 | 12 | 1 | - | 489 | 8 537 |
| Provincie Limburg | | | | | | | | | | | | |
| Klooster | 94 | 36 | 23 | 6 | 3 | - | - | - | 1 | - | 163 | 2 076 |
| Rusthuis | 1 | 2 | 1 | 2 | 4 | 9 | 8 | 1 | 1 | - | 29 | 1 946 |
| Weeshuis | 1 | 1 | - | - | - | - | - | - | - | - | 2 | 19 |
| Verplegingsinrichting | 2 | 1 | 2 | 1 | - | - | 1 | 1 | 1 | - | 9 | 593 |
| Coll. won. voor werknemers | 25 | 28 | 9 | 1 | 3 | - | - | - | - | - | 66 | 903 |
| Studententehuis | 2 | 5 | - | - | - | - | - | - | - | - | 7 | 83 |
| Andere collectieve woningen | 31 | 7 | 1 | 1 | - | - | - | 1 | - | - | 41 | 495 |
| Totaal | 156 | 80 | 36 | 11 | 10 | 9 | 9 | 3 | 3 | - | 317 | 6 115 |

Tabel 37 B.- COLLECTIEVE GEZINNEN NAAR GROOTTE EN TYPE VAN HET GEZIN IN 1981

- Provincies - (vervolg)

| PROVINCIES EN TYPE VAN HET COLLECTIEF GEZIN | Aantal bewoners | | | | | | | | | | Totaal | |
|---|-----------------------|---------------------|---------------------|---------------------|---------------------|---------------------|---------------------|--------------------------|--------------------------|----------------|-------------------------|-----------------|
| | min- der dan 10 | van 10 tot 19 | van 20 tot 29 | van 30 tot 39 | van 40 tot 49 | van 50 tot 74 | van 75 tot 99 | van 100 tot 199 | van 200 tot 299 | 300 en meer | Aantal gezin- nen | Aantal leden |
| Provincie Luxemburg | | | | | | | | | | | | |
| Klooster | 41 | 13 | 7 | 3 | 2 | - | - | - | - | - | 66 | 719 |
| Rusthuis | 7 | 4 | 3 | 7 | 1 | 5 | 3 | - | - | - | 30 | 1 029 |
| Weeshuis | 1 | - | - | - | - | - | - | - | - | - | 1 | 8 |
| Verplegingsinrichting | 3 | - | - | - | - | - | - | - | - | - | 3 | 15 |
| Coll. won. voor werknemers | 8 | 2 | 1 | - | - | - | - | - | - | - | 11 | 83 |
| Studententehuis | 11 | - | 1 | - | - | - | - | - | - | - | 12 | 63 |
| Andere collectieve woningen | 20 | 3 | - | - | - | - | - | - | - | - | 23 | 120 |
| Totaal | 91 | 22 | 12 | 10 | 3 | 5 | 3 | - | - | - | 146 | 2 037 |
| Provincie Namen | | | | | | | | | | | | |
| Klooster | 53 | 28 | 8 | 2 | - | 5 | 1 | 1 | - | - | 98 | 1 454 |
| Rusthuis | 13 | 22 | 10 | 6 | 8 | 7 | 2 | 1 | - | - | 69 | 1 921 |
| Weeshuis | - | - | - | - | - | - | - | - | - | - | - | - |
| Verplegingsinrichting | 1 | 4 | 1 | - | - | - | - | 1 | 1 | - | 8 | 478 |
| Coll. won. voor werknemers | 12 | 5 | 1 | - | - | - | - | - | - | - | 18 | 169 |
| Studententehuis | 22 | 7 | 3 | 4 | 3 | - | - | - | - | - | 39 | 562 |
| Andere collectieve woningen | 29 | 5 | 1 | 3 | - | - | - | - | - | - | 38 | 345 |
| Totaal | 130 | 71 | 24 | 15 | 11 | 12 | 3 | 3 | 1 | - | 270 | 4 929 |
| Provincie Oost- Vlaanderen | | | | | | | | | | | | |
| Klooster | 182 | 77 | 34 | 19 | 12 | 11 | 4 | 4 | - | - | 343 | 5 477 |
| Rusthuis | 10 | 12 | 14 | 23 | 13 | 35 | 23 | 17 | 3 | - | 150 | 9 116 |
| Weeshuis | 7 | 2 | 1 | - | - | - | - | - | - | - | 10 | 104 |
| Verplegingsinrichting | 12 | 5 | 3 | 2 | - | 2 | 2 | 2 | 5 | 1 | 34 | 2 338 |
| Coll. won. voor werknemers | 12 | - | 1 | 1 | - | 1 | - | - | - | - | 15 | 172 |
| Studententehuis | 1 | - | - | - | 1 | - | - | - | - | - | 2 | 48 |
| Andere collectieve woningen | 48 | 6 | 2 | 1 | 1 | - | - | - | - | - | 58 | 432 |
| Totaal | 272 | 102 | 55 | 46 | 27 | 49 | 29 | 23 | 8 | 1 | 612 | 17 687 |
| Provincie West- Vlaanderen | | | | | | | | | | | | |
| Klooster | 202 | 89 | 51 | 15 | 10 | 4 | 4 | 1 | - | - | 376 | 5 051 |
| Rusthuis | 9 | 8 | 6 | 5 | 10 | 38 | 22 | 21 | 2 | - | 121 | 8 473 |
| Weeshuis | 3 | 3 | 1 | 3 | - | 1 | - | - | - | - | 11 | 237 |
| Verplegingsinrichting | 3 | 6 | 8 | 1 | - | - | 1 | - | 2 | 1 | 22 | 1 200 |
| Coll. won. voor werknemers | 14 | 5 | 1 | - | - | - | - | - | - | - | 20 | 169 |
| Studententehuis | 2 | - | - | - | - | 1 | - | 1 | - | - | 4 | 180 |
| Andere collectieve woningen | 19 | 14 | 5 | 3 | 1 | 2 | - | - | - | - | 44 | 695 |
| Totaal | 252 | 125 | 72 | 27 | 21 | 46 | 27 | 23 | 4 | 1 | 598 | 16 005 |

Tabel 38.- BEWONERS VAN DE COLLECTIEVE GEZINNEN IN 1981 NAAR

| GEWESTEN, PROVINCIES EN ARRONDISSEMENTEN | Type van het collectief gezin | | | | | | | | | | | |
|--|-------------------------------|-----------------------|--------------------|----------------------|-----------------------|--------------------|----------------------|-----------------------|--------------------|----------------------------|-----------------------|--------------------|
| | Klooster | | | Rusthuis | | | Weeshuis | | | Verplegings- inrichting | | |
| | van 0 tot 14 jaar | van 15 tot 64 jaar | 65 jaar en meer | van 0 tot 14 jaar | van 15 tot 64 jaar | 65 jaar en meer | van 0 tot 14 jaar | van 15 tot 64 jaar | 65 jaar en meer | van 0 tot 14 jaar | van 15 tot 64 jaar | 65 jaar en meer |
| Antwerpen | 12 | 1 400 | 1 260 | 3 | 376 | 5 629 | 8 | 13 | - | - | 336 | 445 |
| Mechelen | - | 640 | 622 | 1 | 143 | 2 178 | 2 | 6 | - | - | 114 | 131 |
| Turnhout | 3 | 577 | 500 | 4 | 125 | 1 169 | 10 | 33 | - | 2 | 424 | 297 |
| Provincie Antwerpen | 15 | 2 617 | 2 382 | 8 | 644 | 8 976 | 20 | 52 | - | 2 | 874 | 873 |
| Brussel-Hoofdstad | 36 | 907 | 860 | 7 | 509 | 6 827 | 108 | 63 | 2 | 18 | 201 | 190 |
| Halle-Vilvoorde | 1 | 776 | 968 | 5 | 182 | 2 431 | 5 | 8 | - | 1 | 64 | 20 |
| Leuven | 6 | 1 081 | 979 | - | 260 | 1 849 | 5 | 10 | - | 16 | 250 | 284 |
| Nijvel | 3 | 319 | 457 | 2 | 128 | 1 268 | 1 | 16 | - | 5 | 27 | - |
| Provincie Brabant | 46 | 3 083 | 3 264 | 14 | 1 079 | 12 375 | 119 | 97 | 2 | 40 | 542 | 494 |
| Aat | - | 34 | 37 | 18 | 52 | 426 | - | - | - | - | - | 3 |
| Charleroi | 5 | 238 | 235 | 5 | 152 | 1 520 | 19 | 27 | 3 | - | 86 | 25 |
| Bergen | 10 | 221 | 161 | 2 | 118 | 1 070 | - | - | - | - | 208 | 63 |
| Moeskroen | 1 | 52 | 118 | - | 26 | 493 | - | - | - | - | 4 | 11 |
| Zinnik | - | 95 | 130 | - | 51 | 652 | 1 | 6 | - | - | - | - |
| Thuin | - | 67 | 116 | - | 87 | 699 | 17 | 7 | - | - | 8 | - |
| Doornik | 3 | 225 | 300 | 1 | 114 | 1 041 | 35 | 46 | - | 14 | 103 | 57 |
| Provincie Henegouwen | 19 | 932 | 1 097 | 26 | 600 | 5 901 | 72 | 86 | 3 | 14 | 409 | 159 |
| Hoei | 3 | 43 | 42 | - | 64 | 380 | 6 | 13 | - | 1 | 4 | - |
| Luik | 3 | 516 | 1 068 | - | 135 | 1 439 | 50 | 47 | - | 1 | 119 | 133 |
| Verviers | 5 | 144 | 131 | 3 | 189 | 1 775 | 19 | 27 | - | 2 | 170 | 73 |
| Borgworm | - | 38 | 34 | - | 31 | 213 | - | - | - | - | 3 | 3 |
| Provincie Luik | 11 | 741 | 1 275 | 3 | 419 | 3 807 | 75 | 87 | - | 4 | 296 | 209 |
| Hasselt | 15 | 625 | 451 | - | 82 | 850 | 7 | 5 | - | - | 178 | 146 |
| Maaseik | 6 | 292 | 215 | - | 88 | 475 | - | - | - | 5 | 15 | 6 |
| Tongeren | - | 262 | 210 | - | 44 | 407 | 1 | 5 | 1 | - | 161 | 82 |
| Provincie Limburg | 21 | 1 179 | 876 | - | 214 | 1 732 | 8 | 10 | 1 | 5 | 354 | 234 |
| Aarlen | 6 | 85 | 50 | - | 13 | 114 | - | - | - | - | 3 | - |
| Bastenaken | - | 49 | 46 | - | 13 | 93 | - | - | - | - | 7 | 1 |
| Marche-en-Famenne | 6 | 63 | 40 | - | 16 | 162 | - | 8 | - | - | - | - |
| Neufchâteau | - | 103 | 63 | - | 43 | 272 | - | - | - | - | 4 | - |
| Virton | 8 | 129 | 71 | - | 28 | 275 | - | - | - | - | - | - |
| Provincie Luxemburg | 20 | 429 | 270 | - | 113 | 916 | - | 8 | - | - | 14 | 1 |
| Dinant | 3 | 217 | 205 | - | 28 | 206 | - | - | - | - | 5 | 5 |
| Namen | 2 | 411 | 499 | 6 | 122 | 1 273 | - | - | - | 1 | 265 | 202 |
| Philippeville | - | 45 | 72 | - | 33 | 253 | - | - | - | - | - | - |
| Provincie Namen | 5 | 673 | 776 | 6 | 183 | 1 732 | - | - | - | 1 | 270 | 207 |
| Aalst | 11 | 389 | 474 | - | 94 | 1 225 | - | - | - | 1 | 267 | 240 |
| Dendermonde | - | 228 | 323 | 1 | 139 | 1 190 | - | - | - | 1 | 20 | 7 |
| Eeklo | - | 118 | 94 | 1 | 75 | 770 | - | - | - | 4 | 192 | 177 |
| Gent | 3 | 874 | 1 469 | 2 | 248 | 3 069 | 8 | 28 | 1 | 13 | 491 | 396 |
| Oudenaarde | 3 | 373 | 360 | 2 | 72 | 505 | 22 | 27 | 4 | - | 16 | 29 |
| Sint-Niklaas | - | 360 | 398 | - | 101 | 1 622 | 4 | 10 | - | - | 272 | 212 |
| Provincie Oost- Vlaanderen | 17 | 2 342 | 3 118 | 6 | 729 | 8 381 | 34 | 65 | 5 | 19 | 1 258 | 1 061 |
| Brugge | - | 724 | 951 | - | 108 | 1 463 | 30 | 31 | - | 3 | 407 | 254 |
| Diksmuide | - | 85 | 110 | - | 69 | 428 | - | - | - | 4 | 12 | 9 |
| Ieper | - | 208 | 210 | - | 99 | 888 | - | - | - | - | 136 | 96 |
| Kortrijk | 3 | 539 | 453 | - | 196 | 2 005 | 1 | 46 | 1 | - | 80 | 99 |
| Oostende | 2 | 171 | 141 | - | 70 | 661 | - | - | - | - | 6 | 15 |
| Roeselare | 3 | 359 | 386 | 1 | 119 | 957 | 29 | 33 | - | - | 4 | - |
| Tielt | - | 287 | 242 | - | 102 | 817 | - | - | - | - | 24 | 10 |
| Veurne | - | 90 | 87 | - | 42 | 448 | 17 | 49 | - | - | 15 | 26 |
| Provincie West- Vlaanderen | 8 | 2 463 | 2 580 | 1 | 805 | 7 667 | 77 | 159 | 1 | 7 | 684 | 509 |
| Het Rijk | 162 | 14 459 | 15 638 | 64 | 4 786 | 51 487 | 405 | 564 | 12 | 92 | 4 701 | 3 747 |
| Brussels gewest | 36 | 907 | 860 | 7 | 509 | 6 827 | 108 | 63 | 2 | 18 | 201 | 190 |
| Vlaams gewest | 68 | 10 458 | 10 903 | 20 | 2 834 | 31 036 | 149 | 304 | 7 | 50 | 3 484 | 2 981 |
| Waals gewest | 58 | 3 094 | 3 875 | 37 | 1 443 | 13 624 | 148 | 197 | 3 | 24 | 1 016 | 576 |
| waarvan Duits taalgebied | - | 32 | 33 | - | 39 | 239 | 17 | 13 | - | - | 10 | 9 |

LEEFTIJDKLASSE EN GEZINSTYPE

| Type van het collectief gezin | | | | | | | | | | | | GEWESTEN, PROVINCIES EN ARRONDISSEMENTEN |
|---------------------------------------|-----------------------|--------------------|----------------------|-----------------------|--------------------|--------------------------------|-----------------------|--------------------|----------------------|-----------------------|--------------------|--|
| Collectieve woning voor werknemers | | | Studententehuis | | | Andere collectieve woningen | | | Totaal | | | |
| van 0 tot 14 jaar | van 15 tot 64 jaar | 65 jaar en meer | van 0 tot 14 jaar | van 15 tot 64 jaar | 65 jaar en meer | van 0 tot 14 jaar | van 15 tot 64 jaar | 65 jaar en meer | van 0 tot 14 jaar | van 15 tot 64 jaar | 65 jaar en meer | |
| 5 | 184 | 2 | 14 | 160 | 16 | 131 | 589 | 110 | 173 | 3 058 | 7 462 | Antwerpen |
| - | 13 | 3 | - | 9 | - | 6 | 268 | 144 | 9 | 1 193 | 3 078 | Mechelen |
| 1 | 21 | - | - | - | - | 16 | 104 | 26 | 36 | 1 284 | 1 992 | Turnhout |
| 6 | 218 | 5 | 14 | 169 | 16 | 153 | 961 | 280 | 218 | 5 535 | 12 532 | Antwerpen |
| 26 | 421 | 45 | 106 | 1 047 | 157 | 88 | 346 | 31 | 389 | 3 494 | 8 112 | Brussel-Hoofdstad |
| 1 | 46 | 1 | 3 | 63 | 1 | 12 | 109 | 12 | 28 | 1 248 | 3 433 | Halle-Vilvoorde |
| - | 45 | 9 | 5 | 162 | 51 | 10 | 85 | 12 | 42 | 1 893 | 3 184 | Leuven |
| 4 | 155 | - | 14 | 1 053 | - | 24 | 149 | 7 | 53 | 1 847 | 1 732 | Nijvel |
| 31 | 667 | 55 | 128 | 2 325 | 209 | 134 | 689 | 62 | 512 | 8 482 | 16 461 | Brabant |
| 5 | 46 | - | 6 | 6 | 1 | 18 | 10 | 2 | 47 | 148 | 469 | Aat |
| 2 | 99 | 3 | 73 | 93 | 6 | 50 | 105 | 17 | 154 | 800 | 1 809 | Charleroi |
| 8 | 73 | 7 | 5 | 192 | - | 95 | 141 | 4 | 120 | 953 | 1 305 | Bergen |
| - | - | - | 7 | 57 | 1 | 6 | 6 | 2 | 14 | 145 | 625 | Moeskroen |
| - | 47 | - | 16 | 121 | 29 | 12 | 82 | 7 | 29 | 402 | 818 | Zinnik |
| - | - | - | 23 | 32 | 3 | 7 | 28 | 20 | 47 | 229 | 838 | Thuin |
| 16 | 142 | - | 113 | 197 | 23 | 21 | 66 | 4 | 203 | 893 | 1 425 | Doornik |
| 31 | 407 | 10 | 243 | 698 | 63 | 209 | 438 | 56 | 614 | 3 570 | 7 289 | Henegouwen |
| - | - | - | 14 | 12 | - | 11 | 14 | 1 | 35 | 150 | 423 | Hoei |
| 12 | 233 | 23 | 44 | 405 | 13 | 32 | 126 | 14 | 142 | 1 581 | 2 690 | Luik |
| 8 | 95 | 45 | 161 | 160 | 25 | 7 | 62 | 24 | 205 | 847 | 2 073 | Verviers |
| - | 8 | - | 12 | 23 | 2 | 3 | 13 | 8 | 15 | 116 | 260 | Borgworm |
| 20 | 336 | 68 | 231 | 600 | 40 | 53 | 215 | 47 | 397 | 2 694 | 5 446 | Luik |
| 3 | 810 | 24 | 5 | 45 | 3 | 126 | 183 | 24 | 156 | 1 928 | 1 498 | Hasselt |
| 2 | 62 | 2 | - | 14 | - | 17 | 112 | 13 | 30 | 583 | 711 | Maaseik |
| - | - | - | 5 | 11 | - | 7 | 11 | 2 | 13 | 494 | 702 | Tongeren |
| 5 | 872 | 26 | 10 | 70 | 3 | 150 | 306 | 39 | 199 | 3 005 | 2 911 | Limburg |
| - | 30 | 2 | 1 | 4 | - | - | 17 | 2 | 7 | 152 | 168 | Aarlen |
| 2 | 33 | - | - | 9 | 18 | - | - | - | 2 | 111 | 158 | Bastenaken |
| - | 4 | 3 | 1 | 5 | - | 20 | 34 | 7 | 27 | 130 | 212 | Marche-en-Famenne |
| - | - | - | 3 | 11 | - | - | 18 | 6 | 3 | 179 | 341 | Neufchâteau |
| - | 8 | 1 | 2 | 8 | 1 | - | 12 | 4 | 10 | 185 | 352 | Virton |
| 2 | 75 | 6 | 7 | 37 | 19 | 20 | 81 | 19 | 49 | 757 | 1 231 | Luxemburg |
| - | 16 | - | 40 | 99 | 14 | 25 | 77 | 34 | 68 | 442 | 464 | Dinant |
| 8 | 133 | 7 | 46 | 309 | 46 | 16 | 146 | 19 | 79 | 1 386 | 2 046 | Namen |
| - | 5 | - | - | 8 | - | 8 | 18 | 2 | 8 | 109 | 327 | Philippeville |
| 8 | 154 | 7 | 86 | 416 | 60 | 49 | 241 | 55 | 155 | 1 937 | 2 837 | Namen |
| 2 | - | - | - | - | - | 1 | 18 | 1 | 13 | 768 | 1 940 | Aalst |
| - | 6 | - | - | - | - | 16 | 30 | 3 | 20 | 423 | 1 523 | Dendermonde |
| - | 3 | - | - | - | - | 9 | 12 | 2 | 14 | 400 | 1 043 | Eeklo |
| 1 | 133 | 3 | - | - | - | 26 | 197 | 17 | 53 | 1 971 | 4 955 | Gent |
| 4 | 10 | 1 | - | - | - | 9 | 18 | 9 | 40 | 516 | 908 | Oudenaarde |
| - | 8 | 1 | 13 | 25 | 10 | 8 | 40 | 16 | 25 | 816 | 2 259 | Sint-Niklaas |
| 7 | 160 | 5 | 13 | 25 | 10 | 69 | 315 | 48 | 165 | 4 894 | 12 628 | Oost-Vlaanderen |
| - | 59 | 2 | 46 | 132 | 2 | 10 | 204 | 21 | 89 | 1 665 | 2 693 | Brugge |
| - | 8 | - | - | - | - | 3 | 24 | 8 | 7 | 190 | 555 | Diksmuide |
| - | - | - | - | - | - | 69 | 85 | 5 | 69 | 536 | 1 199 | Ieper |
| 2 | 46 | - | - | - | - | 5 | 36 | 3 | 11 | 943 | 2 561 | Kortrijk |
| 4 | 26 | - | - | - | - | 33 | 131 | 1 | 39 | 404 | 818 | Oostende |
| - | 19 | - | - | - | - | 2 | 12 | 3 | 35 | 546 | 1 346 | Roeselare |
| - | - | - | - | - | - | - | - | - | - | 413 | 1 069 | Tielt |
| - | 3 | - | - | - | - | 15 | 25 | - | 32 | 224 | 561 | Veurne |
| 6 | 161 | 2 | 46 | 132 | 2 | 137 | 517 | 41 | 282 | 4 921 | 10 802 | West-Vlaanderen |
| 116 | 3 050 | 184 | 778 | 4 472 | 422 | 974 | 3 763 | 647 | 2 591 | 35 795 | 72 137 | Het Rijk |
| 26 | 421 | 45 | 106 | 1 047 | 157 | 88 | 346 | 31 | 389 | 3 494 | 8 112 | Brussels gewest |
| 25 | 1 502 | 48 | 91 | 621 | 83 | 531 | 2 293 | 432 | 934 | 21 496 | 45 490 | Vlaams gewest |
| 65 | 1 127 | 91 | 581 | 2 804 | 182 | 355 | 1 124 | 184 | 1 268 | 10 805 | 18 535 | Waaals gewest |
| - | 7 | 43 | - | 9 | - | 4 | 18 | 16 | 21 | 128 | 340 | waarvan Duits taalgebied |

Tabel 39 A.- BEWONERS VAN DE COLLECTIEVE GEZINEN IN 1981 NAAR GESLACHT,
LEEFTIJDGROEP EN GEZINSTYPE

- Absolute cijfers -

| GESLACHT EN LEEFTIJDGROEPEN | Type van het collectief gezin | | | | | | | Totaal |
|--------------------------------|-------------------------------|---------------|------------|---------------------------------|--|----------------------|-----------------------------------|----------------|
| | Klooster | Rusthuis | Weeshuis | Ver- plegings- inrichting | Collectieve woning voor werk- nemers | Studenten- tehuis | Andere collectieve woningen | |
| Mannen | | | | | | | | |
| 0-14 jaar | 100 | 33 | 208 | 48 | 64 | 462 | 514 | 1 429 |
| 15-19 jaar | 51 | 18 | 233 | 88 | 206 | 774 | 540 | 1 910 |
| 20-24 jaar | 126 | 21 | 41 | 66 | 392 | 1 243 | 402 | 2 291 |
| 25-29 jaar | 155 | 25 | 8 | 57 | 371 | 614 | 276 | 1 506 |
| 30-34 jaar | 182 | 24 | 3 | 92 | 285 | 203 | 172 | 961 |
| 35-39 jaar | 262 | 26 | 3 | 123 | 255 | 138 | 149 | 956 |
| 40-44 jaar | 389 | 90 | 4 | 218 | 279 | 92 | 173 | 1 245 |
| 45-49 jaar | 436 | 133 | 5 | 290 | 272 | 79 | 159 | 1 374 |
| 50-54 jaar | 574 | 260 | 3 | 431 | 213 | 84 | 172 | 1 737 |
| 55-59 jaar | 762 | 434 | 1 | 522 | 169 | 91 | 132 | 2 111 |
| 60-64 jaar | 718 | 554 | - | 372 | 66 | 60 | 69 | 1 839 |
| 65-69 jaar | 753 | 1 346 | 1 | 409 | 37 | 49 | 73 | 2 668 |
| 70-74 jaar | 666 | 2 279 | - | 371 | 30 | 34 | 35 | 3 415 |
| 75-79 jaar | 457 | 2 985 | 1 | 223 | 8 | 19 | 23 | 3 716 |
| 80-84 jaar | 339 | 3 232 | - | 143 | 5 | 26 | 12 | 3 757 |
| 85-89 jaar | 164 | 2 222 | - | 26 | 4 | 10 | 10 | 2 436 |
| 90-94 jaar | 60 | 822 | - | 10 | 1 | 4 | 3 | 900 |
| 95 jaar en meer | 9 | 148 | - | 2 | - | - | 2 | 161 |
| Totaal | 6 203 | 14 652 | 511 | 3 491 | 2 657 | 3 982 | 2 916 | 34 412 |
| Vrouwen | | | | | | | | |
| 0-14 jaar | 62 | 31 | 197 | 44 | 52 | 316 | 460 | 1 162 |
| 15-19 jaar | 104 | 26 | 186 | 46 | 123 | 364 | 429 | 1 278 |
| 20-24 jaar | 89 | 45 | 25 | 47 | 95 | 253 | 186 | 740 |
| 25-29 jaar | 155 | 50 | 5 | 63 | 79 | 133 | 118 | 603 |
| 30-34 jaar | 271 | 69 | 3 | 104 | 59 | 78 | 101 | 685 |
| 35-39 jaar | 554 | 97 | 3 | 128 | 29 | 47 | 89 | 947 |
| 40-44 jaar | 1 169 | 211 | 5 | 236 | 37 | 42 | 99 | 1 799 |
| 45-49 jaar | 1 658 | 338 | 10 | 338 | 36 | 43 | 120 | 2 543 |
| 50-54 jaar | 1 954 | 516 | 8 | 456 | 42 | 49 | 113 | 3 138 |
| 55-59 jaar | 2 526 | 834 | 10 | 585 | 29 | 42 | 150 | 4 176 |
| 60-64 jaar | 2 324 | 1 015 | 8 | 439 | 13 | 43 | 114 | 3 956 |
| 65-69 jaar | 3 192 | 2 247 | 4 | 575 | 18 | 50 | 116 | 6 202 |
| 70-74 jaar | 3 356 | 4 585 | 4 | 638 | 23 | 52 | 145 | 8 803 |
| 75-79 jaar | 2 852 | 8 505 | - | 547 | 19 | 62 | 99 | 12 084 |
| 80-84 jaar | 2 084 | 11 146 | 1 | 467 | 22 | 52 | 75 | 13 847 |
| 85-89 jaar | 1 210 | 8 147 | 1 | 226 | 11 | 43 | 38 | 9 676 |
| 90-94 jaar | 438 | 3 181 | - | 89 | 6 | 21 | 14 | 3 749 |
| 95 jaar en meer | 58 | 642 | - | 21 | - | - | 2 | 723 |
| Totaal | 24 056 | 41 685 | 470 | 5 049 | 693 | 1 690 | 2 468 | 76 111 |
| Totaal | | | | | | | | |
| 0-14 jaar | 162 | 64 | 405 | 92 | 116 | 778 | 974 | 2 591 |
| 15-19 jaar | 155 | 44 | 419 | 134 | 329 | 1 138 | 969 | 3 188 |
| 20-24 jaar | 215 | 66 | 66 | 113 | 487 | 1 496 | 588 | 3 031 |
| 25-29 jaar | 310 | 75 | 13 | 120 | 450 | 747 | 394 | 2 109 |
| 30-34 jaar | 453 | 93 | 6 | 196 | 344 | 281 | 273 | 1 646 |
| 35-39 jaar | 816 | 123 | 6 | 251 | 284 | 185 | 238 | 1 903 |
| 40-44 jaar | 1 558 | 301 | 9 | 454 | 316 | 134 | 272 | 3 044 |
| 45-49 jaar | 2 094 | 471 | 15 | 628 | 308 | 122 | 279 | 3 917 |
| 50-54 jaar | 2 528 | 776 | 11 | 887 | 255 | 133 | 285 | 4 875 |
| 55-59 jaar | 3 288 | 1 268 | 11 | 1 107 | 198 | 133 | 282 | 6 287 |
| 60-64 jaar | 3 042 | 1 569 | 8 | 811 | 79 | 103 | 183 | 5 795 |
| 65-69 jaar | 3 945 | 3 593 | 5 | 984 | 55 | 99 | 189 | 8 870 |
| 70-74 jaar | 4 022 | 6 864 | 4 | 1 009 | 53 | 86 | 180 | 12 218 |
| 75-79 jaar | 3 309 | 11 490 | 1 | 770 | 27 | 81 | 122 | 15 800 |
| 80-84 jaar | 2 423 | 14 378 | 1 | 610 | 27 | 78 | 87 | 17 604 |
| 85-89 jaar | 1 374 | 10 369 | 1 | 252 | 15 | 53 | 48 | 12 112 |
| 90-94 jaar | 498 | 4 003 | - | 99 | 7 | 25 | 17 | 4 649 |
| 95 jaar en meer | 67 | 790 | - | 23 | - | - | 4 | 884 |
| Totaal | 30 259 | 56 337 | 981 | 8 540 | 3 350 | 5 672 | 5 384 | 110 523 |

Tabel 39 B.- BEWONERS VAN DE COLLECTIEVE GEZINEN IN 1981 NAAR GESLACHT, LEEFTIJDGROEP EN GEZINSTYPE

- Relatieve cijfers -

| GESLACHT EN LEEFTIJDGROEPEN | Type van het collectief gezin | | | | | | | Totaal |
|-----------------------------|-------------------------------|------------|-----------|-----------------------|------------------------------------|-----------------|-----------------------------|--------------|
| | Klooster | Rusthuis | Weeshuis | Verplegingsinrichting | Collectieve woning voor werknemers | Studententehuis | Andere collectieve woningen | |
| Mannen | | | | | | | | |
| 0-14 jaar | 70 | 23 | 145 | 34 | 45 | 323 | 360 | 1 000 |
| 15-19 jaar | 27 | 9 | 122 | 46 | 108 | 405 | 283 | 1 000 |
| 20-24 jaar | 55 | 9 | 18 | 29 | 171 | 543 | 175 | 1 000 |
| 25-29 jaar | 103 | 17 | 5 | 38 | 246 | 408 | 183 | 1 000 |
| 30-34 jaar | 189 | 25 | 3 | 96 | 297 | 211 | 179 | 1 000 |
| 35-39 jaar | 274 | 27 | 3 | 129 | 267 | 144 | 156 | 1 000 |
| 40-44 jaar | 313 | 72 | 3 | 175 | 224 | 74 | 139 | 1 000 |
| 45-49 jaar | 317 | 97 | 4 | 211 | 198 | 57 | 116 | 1 000 |
| 50-54 jaar | 330 | 150 | 2 | 248 | 123 | 48 | 99 | 1 000 |
| 55-59 jaar | 361 | 206 | 0 | 247 | 80 | 43 | 63 | 1 000 |
| 60-64 jaar | 390 | 301 | - | 202 | 36 | 33 | 38 | 1 000 |
| 65-69 jaar | 282 | 505 | 0 | 153 | 14 | 19 | 27 | 1 000 |
| 70-74 jaar | 195 | 667 | - | 109 | 9 | 10 | 10 | 1 000 |
| 75-79 jaar | 123 | 804 | 0 | 60 | 2 | 5 | 6 | 1 000 |
| 80-84 jaar | 90 | 860 | - | 38 | 2 | 7 | 3 | 1 000 |
| 85-89 jaar | 67 | 912 | - | 11 | 2 | 4 | 4 | 1 000 |
| 90-94 jaar | 67 | 913 | - | 11 | 1 | 5 | 3 | 1 000 |
| 95 jaar en meer | 56 | 920 | - | 12 | - | - | 12 | 1 000 |
| Totaal | 180 | 426 | 15 | 101 | 77 | 116 | 85 | 1 000 |
| Vrouwen | | | | | | | | |
| 0-14 jaar | 53 | 27 | 169 | 38 | 45 | 272 | 396 | 1 000 |
| 15-19 jaar | 81 | 20 | 146 | 36 | 96 | 285 | 336 | 1 000 |
| 20-24 jaar | 120 | 61 | 34 | 64 | 128 | 342 | 251 | 1 000 |
| 25-29 jaar | 257 | 83 | 8 | 104 | 131 | 221 | 196 | 1 000 |
| 30-34 jaar | 396 | 101 | 4 | 152 | 86 | 114 | 147 | 1 000 |
| 35-39 jaar | 585 | 102 | 3 | 135 | 31 | 50 | 94 | 1 000 |
| 40-44 jaar | 650 | 117 | 3 | 131 | 21 | 23 | 55 | 1 000 |
| 45-49 jaar | 652 | 133 | 4 | 133 | 14 | 17 | 47 | 1 000 |
| 50-54 jaar | 623 | 164 | 3 | 145 | 13 | 16 | 36 | 1 000 |
| 55-59 jaar | 605 | 200 | 2 | 140 | 7 | 10 | 36 | 1 000 |
| 60-64 jaar | 587 | 257 | 2 | 111 | 3 | 11 | 29 | 1 000 |
| 65-69 jaar | 515 | 362 | 0 | 93 | 3 | 8 | 19 | 1 000 |
| 70-74 jaar | 381 | 521 | 0 | 73 | 3 | 6 | 16 | 1 000 |
| 75-79 jaar | 236 | 704 | - | 45 | 2 | 5 | 8 | 1 000 |
| 80-84 jaar | 150 | 805 | 0 | 34 | 2 | 4 | 5 | 1 000 |
| 85-89 jaar | 125 | 842 | 0 | 23 | 1 | 5 | 4 | 1 000 |
| 90-94 jaar | 117 | 848 | - | 24 | 1 | 6 | 4 | 1 000 |
| 95 jaar en meer | 80 | 888 | - | 29 | - | - | 3 | 1 000 |
| Totaal | 316 | 548 | 6 | 66 | 9 | 22 | 33 | 1 000 |
| Totaal | | | | | | | | |
| 0-14 jaar | 63 | 25 | 156 | 35 | 45 | 300 | 376 | 1 000 |
| 15-19 jaar | 49 | 14 | 131 | 42 | 103 | 357 | 304 | 1 000 |
| 20-24 jaar | 71 | 22 | 22 | 37 | 161 | 493 | 194 | 1 000 |
| 25-29 jaar | 147 | 36 | 6 | 57 | 213 | 354 | 187 | 1 000 |
| 30-34 jaar | 275 | 56 | 4 | 119 | 209 | 171 | 166 | 1 000 |
| 35-39 jaar | 429 | 65 | 3 | 132 | 149 | 97 | 125 | 1 000 |
| 40-44 jaar | 512 | 99 | 3 | 149 | 104 | 44 | 89 | 1 000 |
| 45-49 jaar | 535 | 120 | 4 | 160 | 79 | 31 | 71 | 1 000 |
| 50-54 jaar | 519 | 159 | 2 | 182 | 52 | 27 | 59 | 1 000 |
| 55-59 jaar | 523 | 202 | 2 | 176 | 31 | 21 | 45 | 1 000 |
| 60-64 jaar | 525 | 271 | 1 | 140 | 14 | 18 | 31 | 1 000 |
| 65-69 jaar | 445 | 405 | 1 | 111 | 6 | 11 | 21 | 1 000 |
| 70-74 jaar | 329 | 562 | 0 | 83 | 4 | 7 | 15 | 1 000 |
| 75-79 jaar | 209 | 727 | 0 | 49 | 2 | 5 | 8 | 1 000 |
| 80-84 jaar | 138 | 817 | 0 | 35 | 1 | 4 | 5 | 1 000 |
| 85-89 jaar | 114 | 856 | 0 | 21 | 1 | 4 | 4 | 1 000 |
| 90-94 jaar | 107 | 861 | - | 21 | 2 | 5 | 4 | 1 000 |
| 95 jaar en meer | 76 | 894 | - | 26 | - | - | 4 | 1 000 |
| Totaal | 274 | 510 | 9 | 77 | 30 | 51 | 49 | 1 000 |

Tabel 40.- BEWONERS VAN DE COLLECTIEVE GEZINEN IN 1981 NAAR GESLACHT,
BURGERLIJKE STAAT EN LEEFTIJDGROEP

- Totale bevolking -

| LEEFTIJD- GROEPEN | Mannen | | | | | Vrouwen | | | | | Totaal | | | | |
|----------------------|---------------|---------------------------|-----------------|-------------------------------------|---------------|---------------|---------------------------|-----------------|-------------------------------------|---------------|---------------|---------------------------|-----------------|-------------------------------------|----------------|
| | Onge- huwd | Gehuwd geschei- den | Weduw- staat | Uit de echt ge- schei- den | Totaal | Onge- huwd | Gehuwd geschei- den | Weduw- staat | Uit de echt ge- schei- den | Totaal | Onge- huwd | Gehuwd geschei- den | Weduw- staat | Uit de echt ge- schei- den | Totaal |
| 0-4 jaar | 185 | - | - | - | 185 | 182 | - | - | - | 182 | 367 | - | - | - | 367 |
| 5-9 jaar | 392 | - | - | - | 392 | 307 | - | - | - | 307 | 699 | - | - | - | 699 |
| 10-14 jaar | 852 | - | - | - | 852 | 672 | 1 | - | - | 673 | 1 524 | 1 | - | - | 1 525 |
| 15-19 jaar | 1 908 | 1 | 1 | - | 1 910 | 1 272 | 2 | 3 | 1 | 1 278 | 3 180 | 3 | 4 | 1 | 3 188 |
| 20-24 jaar | 2 210 | 75 | 3 | 3 | 2 291 | 683 | 51 | 3 | 3 | 740 | 2 893 | 126 | 6 | 6 | 3 031 |
| 25-29 jaar | 1 329 | 155 | 1 | 21 | 1 506 | 511 | 76 | 7 | 9 | 603 | 1 840 | 231 | 8 | 30 | 2 109 |
| 30-34 jaar | 726 | 204 | 4 | 27 | 961 | 609 | 63 | 5 | 8 | 685 | 1 335 | 267 | 9 | 35 | 1 646 |
| 35-39 jaar | 712 | 202 | 6 | 36 | 956 | 892 | 30 | 8 | 17 | 947 | 1 604 | 232 | 14 | 53 | 1 903 |
| 40-44 jaar | 926 | 233 | 12 | 74 | 1 245 | 1 736 | 36 | 11 | 16 | 1 799 | 2 662 | 269 | 23 | 90 | 3 044 |
| 45-49 jaar | 1 072 | 233 | 20 | 49 | 1 374 | 2 462 | 42 | 20 | 19 | 2 543 | 3 534 | 275 | 40 | 68 | 3 917 |
| 50-54 jaar | 1 437 | 184 | 40 | 76 | 1 737 | 2 930 | 83 | 83 | 42 | 3 138 | 4 367 | 267 | 123 | 118 | 4 875 |
| 55-59 jaar | 1 792 | 137 | 88 | 94 | 2 111 | 3 808 | 132 | 182 | 54 | 4 176 | 5 600 | 269 | 270 | 148 | 6 287 |
| 60-64 jaar | 1 500 | 130 | 130 | 79 | 1 839 | 3 466 | 137 | 299 | 54 | 3 956 | 4 966 | 267 | 429 | 133 | 5 795 |
| 65-69 jaar | 1 863 | 248 | 428 | 129 | 2 668 | 4 831 | 211 | 1 061 | 99 | 6 202 | 6 694 | 459 | 1 489 | 228 | 8 870 |
| 70-74 jaar | 1 831 | 448 | 991 | 145 | 3 415 | 5 206 | 451 | 2 991 | 155 | 8 803 | 7 037 | 899 | 3 982 | 300 | 12 218 |
| 75-79 jaar | 1 273 | 606 | 1 709 | 128 | 3 716 | 4 551 | 698 | 6 644 | 191 | 12 084 | 5 824 | 1 304 | 8 353 | 319 | 15 800 |
| 80-84 jaar | 807 | 648 | 2 225 | 77 | 3 757 | 3 678 | 657 | 9 310 | 202 | 13 847 | 4 485 | 1 305 | 11 535 | 279 | 17 604 |
| 85-89 jaar | 323 | 352 | 1 731 | 30 | 2 436 | 2 190 | 339 | 7 014 | 133 | 9 676 | 2 513 | 691 | 8 745 | 163 | 12 112 |
| 90-94 jaar | 122 | 89 | 680 | 9 | 900 | 882 | 67 | 2 761 | 39 | 3 749 | 1 004 | 156 | 3 441 | 48 | 4 649 |
| 95 jaar en meer | 21 | 15 | 124 | 1 | 161 | 152 | 9 | 553 | 9 | 723 | 173 | 24 | 677 | 10 | 884 |
| Totaal | 21 281 | 3 960 | 8 193 | 978 | 34 412 | 41 020 | 3 085 | 30 955 | 1 051 | 76 111 | 62 301 | 7 045 | 39 148 | 2 029 | 110 523 |
| 0-14 jaar | 1 429 | - | - | - | 1 429 | 1 161 | 1 | - | - | 1 162 | 2 590 | 1 | - | - | 2 591 |
| 15-64 jaar | 13 612 | 1 554 | 305 | 459 | 15 930 | 18 369 | 652 | 621 | 223 | 19 865 | 31 981 | 2 206 | 926 | 682 | 35 795 |
| 65 jaar en meer | 6 240 | 2 406 | 7 888 | 519 | 17 053 | 21 490 | 2 432 | 30 334 | 828 | 55 084 | 27 730 | 4 838 | 38 222 | 1 347 | 72 137 |

- Vreemdelingen -

| LEEFTIJD- GROEPEN | Mannen | | | | | Vrouwen | | | | | Totaal | | | | |
|----------------------|---------------|---------------------------|-----------------|-------------------------------------|--------------|---------------|---------------------------|-----------------|-------------------------------------|--------------|---------------|---------------------------|-----------------|-------------------------------------|--------------|
| | Onge- huwd | Gehuwd geschei- den | Weduw- staat | Uit de echt ge- schei- den | Totaal | Onge- huwd | Gehuwd geschei- den | Weduw- staat | Uit de echt ge- schei- den | Totaal | Onge- huwd | Gehuwd geschei- den | Weduw- staat | Uit de echt ge- schei- den | Totaal |
| 0-4 jaar | 55 | - | - | - | 55 | 55 | - | - | - | 55 | 110 | - | - | - | 110 |
| 5-9 jaar | 121 | - | - | - | 121 | 100 | - | - | - | 100 | 221 | - | - | - | 221 |
| 10-14 jaar | 226 | - | - | - | 226 | 140 | - | - | - | 140 | 366 | - | - | - | 366 |
| 15-19 jaar | 478 | 1 | - | - | 479 | 208 | - | - | 1 | 209 | 686 | 1 | - | 1 | 688 |
| 20-24 jaar | 1 135 | 55 | 1 | 2 | 1 193 | 265 | 27 | - | 1 | 293 | 1 400 | 82 | 1 | 3 | 1 486 |
| 25-29 jaar | 784 | 110 | - | 6 | 900 | 185 | 38 | 3 | - | 226 | 969 | 148 | 3 | 6 | 1 126 |
| 30-34 jaar | 262 | 165 | 1 | 3 | 431 | 140 | 28 | - | 1 | 169 | 402 | 193 | 1 | 4 | 600 |
| 35-39 jaar | 140 | 152 | - | 7 | 299 | 97 | 11 | 1 | - | 109 | 237 | 163 | 1 | 7 | 408 |
| 40-44 jaar | 137 | 170 | 2 | 5 | 314 | 120 | 6 | - | - | 126 | 257 | 176 | 2 | 5 | 440 |
| 45-49 jaar | 98 | 170 | - | 1 | 269 | 137 | 6 | 1 | 1 | 145 | 235 | 176 | 1 | 2 | 414 |
| 50-54 jaar | 121 | 80 | 1 | 4 | 206 | 150 | 9 | 8 | 3 | 170 | 271 | 89 | 9 | 7 | 376 |
| 55-59 jaar | 180 | 33 | 6 | 5 | 224 | 209 | 10 | 12 | 1 | 232 | 389 | 43 | 18 | 6 | 456 |
| 60-64 jaar | 141 | 18 | 9 | 3 | 171 | 226 | 8 | 4 | 1 | 239 | 367 | 26 | 13 | 4 | 410 |
| 65-69 jaar | 141 | 14 | 14 | 4 | 173 | 388 | 9 | 21 | 4 | 422 | 529 | 23 | 35 | 8 | 595 |
| 70-74 jaar | 98 | 35 | 18 | 2 | 153 | 385 | 13 | 59 | 7 | 464 | 483 | 48 | 77 | 9 | 617 |
| 75-79 jaar | 65 | 18 | 29 | 2 | 114 | 295 | 15 | 105 | 8 | 423 | 360 | 33 | 134 | 10 | 537 |
| 80-84 jaar | 35 | 13 | 27 | 1 | 76 | 231 | 19 | 125 | 13 | 388 | 266 | 32 | 152 | 14 | 464 |
| 85-89 jaar | 14 | 12 | 36 | 3 | 65 | 133 | 11 | 111 | 1 | 256 | 147 | 23 | 147 | 4 | 321 |
| 90-94 jaar | 10 | 2 | 12 | 1 | 25 | 54 | 1 | 54 | - | 109 | 64 | 3 | 66 | 1 | 134 |
| 95 jaar en meer | 2 | - | 2 | - | 4 | 11 | - | 12 | - | 23 | 13 | - | 14 | - | 27 |
| Totaal | 4 243 | 1 048 | 158 | 49 | 5 498 | 3 529 | 211 | 516 | 42 | 4 298 | 7 772 | 1 259 | 674 | 91 | 9 796 |
| 0-14 jaar | 402 | - | - | - | 402 | 295 | - | - | - | 295 | 697 | - | - | - | 697 |
| 15-64 jaar | 3 476 | 954 | 20 | 36 | 4 486 | 1 737 | 143 | 29 | 9 | 1 918 | 5 213 | 1 097 | 49 | 45 | 6 404 |
| 65 jaar en meer | 365 | 94 | 138 | 13 | 610 | 1 497 | 68 | 487 | 33 | 2 085 | 1 862 | 162 | 625 | 46 | 2 695 |

Tabel 41.- BEWONERS VAN DE COLLECTIEVE GEZINEN IN 1981 NAAR GESLACHT EN
BURGERLIJKE STAAT

| GEWESTEN, PROVINCIES EN ARRON- DISSEMENTEN | Mannen | | | | | Vrouwen | | | | | Totaal | | | | |
|---|---------------|---------------------------|----------------|--|---------------|---------------|---------------------------|----------------|--|---------------|---------------|---------------------------|----------------|--|----------------|
| | Onge- huwd | Gehuwd geschei- den | Wedu- staat | Uit de echt ge- schei- den | Totaal | Onge- huwd | Gehuwd geschei- den | Wedu- staat | Uit de echt ge- schei- den | Totaal | Onge- huwd | Gehuwd geschei- den | Wedu- staat | Uit de echt ge- schei- den | Totaal |
| ANTWERPEN | 1 557 | 446 | 934 | 91 | 3 028 | 3 729 | 321 | 3 488 | 127 | 7 665 | 5 286 | 767 | 4 422 | 218 | 10 693 |
| MECHELEN | 390 | 117 | 393 | 26 | 926 | 1 785 | 186 | 1 365 | 18 | 3 354 | 2 175 | 303 | 1 758 | 44 | 4 280 |
| TURNHOUT | 891 | 50 | 189 | 10 | 1 140 | 1 510 | 50 | 603 | 9 | 2 172 | 2 401 | 100 | 792 | 19 | 3 312 |
| ANTWERPEN | 2 838 | 613 | 1 516 | 127 | 5 094 | 7 024 | 557 | 5 456 | 154 | 13 191 | 9 862 | 1 170 | 6 972 | 281 | 18 285 |
| BRUSSEL-HOOFDSTAD | 2 550 | 539 | 815 | 238 | 4 142 | 2 911 | 486 | 4 144 | 312 | 7 853 | 5 461 | 1 025 | 4 959 | 550 | 11 995 |
| HALLE-VILVOORDE | 738 | 113 | 460 | 32 | 1 343 | 1 613 | 93 | 1 621 | 39 | 3 366 | 2 351 | 206 | 2 081 | 71 | 4 709 |
| LEUVEN | 1 151 | 121 | 255 | 39 | 1 566 | 2 351 | 104 | 1 064 | 34 | 3 553 | 3 502 | 225 | 1 319 | 73 | 5 119 |
| NIJVEL | 1 271 | 170 | 163 | 37 | 1 641 | 1 063 | 118 | 771 | 39 | 1 991 | 2 334 | 288 | 934 | 76 | 3 632 |
| BRABANT | 5 710 | 943 | 1 693 | 346 | 8 692 | 7 938 | 801 | 7 600 | 424 | 16 763 | 13 648 | 1 744 | 9 293 | 770 | 25 455 |
| AAT | 103 | 17 | 62 | 2 | 184 | 194 | 14 | 266 | 6 | 480 | 297 | 31 | 328 | 8 | 664 |
| CHARLEROI | 560 | 119 | 203 | 33 | 915 | 756 | 72 | 992 | 28 | 1 848 | 1 316 | 191 | 1 195 | 61 | 2 763 |
| BERGEN | 435 | 47 | 143 | 22 | 647 | 864 | 91 | 750 | 26 | 1 731 | 1 299 | 138 | 893 | 48 | 2 378 |
| MOESKROEN | 72 | 32 | 92 | 9 | 205 | 242 | 29 | 305 | 3 | 579 | 314 | 61 | 397 | 12 | 784 |
| ZINNIK | 261 | 31 | 99 | 20 | 411 | 413 | 29 | 385 | 11 | 838 | 674 | 60 | 484 | 31 | 1 249 |
| THUIN | 162 | 31 | 99 | 13 | 305 | 326 | 28 | 440 | 15 | 809 | 488 | 59 | 539 | 28 | 1 114 |
| DOORNIK | 749 | 74 | 152 | 23 | 998 | 937 | 49 | 531 | 6 | 1 523 | 1 686 | 123 | 683 | 29 | 2 521 |
| HENEGOUWEN | 2 342 | 351 | 850 | 122 | 3 665 | 3 732 | 312 | 3 669 | 95 | 7 808 | 6 074 | 663 | 4 519 | 217 | 11 473 |
| HOEI | 78 | 17 | 41 | 5 | 141 | 203 | 24 | 226 | 14 | 467 | 281 | 41 | 267 | 19 | 608 |
| LUIK | 874 | 154 | 227 | 75 | 1 330 | 1 656 | 110 | 1 259 | 58 | 3 083 | 2 530 | 264 | 1 486 | 133 | 4 413 |
| VERVIERS | 665 | 85 | 257 | 26 | 1 033 | 953 | 81 | 1 017 | 41 | 2 092 | 1 618 | 166 | 1 274 | 67 | 3 125 |
| BORGWORM | 86 | 14 | 39 | 4 | 143 | 112 | 11 | 121 | 4 | 248 | 198 | 25 | 160 | 8 | 391 |
| LUIK | 1 703 | 270 | 564 | 110 | 2 647 | 2 924 | 226 | 2 623 | 117 | 5 890 | 4 627 | 496 | 3 187 | 227 | 8 537 |
| HASSELT | 1 080 | 542 | 137 | 40 | 1 799 | 1 234 | 37 | 500 | 12 | 1 783 | 2 314 | 579 | 637 | 52 | 3 582 |
| MAASEIK | 330 | 59 | 83 | 3 | 475 | 561 | 14 | 273 | 1 | 849 | 891 | 73 | 356 | 4 | 1 324 |
| TONGEREN | 304 | 30 | 58 | 9 | 401 | 562 | 19 | 222 | 5 | 808 | 866 | 49 | 280 | 14 | 1 209 |
| LIMBURG | 1 714 | 631 | 278 | 52 | 2 675 | 2 357 | 70 | 995 | 18 | 3 440 | 4 071 | 701 | 1 273 | 70 | 6 115 |
| AARLEN | 109 | 14 | 10 | 6 | 139 | 131 | 6 | 48 | 3 | 188 | 240 | 20 | 58 | 9 | 327 |
| BASTENAKEN | 66 | 3 | 11 | - | 80 | 132 | 4 | 53 | 2 | 191 | 198 | 7 | 64 | 2 | 271 |
| MARCHE-EN-FAMENNE | 101 | 13 | 19 | 4 | 137 | 125 | 11 | 94 | 2 | 232 | 226 | 24 | 113 | 6 | 369 |
| NEUFCHATEAU | 126 | 23 | 33 | 1 | 183 | 217 | 23 | 98 | 2 | 340 | 343 | 46 | 131 | 3 | 523 |
| VIRTON | 117 | 5 | 24 | 1 | 147 | 216 | 12 | 172 | - | 400 | 333 | 17 | 196 | 1 | 547 |
| LUXEMBURG | 519 | 58 | 97 | 12 | 686 | 821 | 56 | 465 | 9 | 1 351 | 1 340 | 114 | 562 | 21 | 2 037 |
| DINANT | 396 | 9 | 31 | 2 | 438 | 413 | 3 | 114 | 6 | 536 | 809 | 12 | 145 | 8 | 974 |
| NAMEN | 910 | 90 | 158 | 22 | 1 180 | 1 474 | 71 | 758 | 28 | 2 331 | 2 384 | 161 | 916 | 50 | 3 511 |
| PHILIPPEVILLE | 47 | 16 | 23 | 2 | 88 | 197 | 15 | 137 | 7 | 356 | 244 | 31 | 160 | 9 | 444 |
| NAMEN | 1 353 | 115 | 212 | 26 | 1 706 | 2 084 | 89 | 1 009 | 41 | 3 223 | 3 437 | 204 | 1 221 | 67 | 4 929 |
| AALST | 201 | 52 | 220 | 7 | 480 | 1 353 | 107 | 762 | 19 | 2 241 | 1 554 | 159 | 982 | 26 | 2 721 |
| DENDERMONDE | 234 | 51 | 218 | 3 | 506 | 740 | 52 | 859 | 9 | 1 460 | 974 | 103 | 877 | 12 | 1 966 |
| EEKLO | 346 | 66 | 131 | 9 | 552 | 457 | 39 | 404 | 5 | 905 | 803 | 105 | 535 | 14 | 1 457 |
| GENT | 1 239 | 194 | 617 | 68 | 2 118 | 2 566 | 182 | 2 056 | 57 | 4 861 | 3 805 | 376 | 2 673 | 125 | 6 979 |
| OUDENAARDE | 174 | 20 | 99 | 1 | 294 | 864 | 28 | 277 | 1 | 1 170 | 1 038 | 48 | 376 | 2 | 1 464 |
| SINT-NIKLAAS | 481 | 104 | 340 | 19 | 944 | 1 153 | 111 | 875 | 17 | 2 156 | 1 634 | 215 | 1 215 | 36 | 3 100 |
| OOST-VLAANDEREN | 2 675 | 487 | 1 625 | 107 | 4 894 | 7 133 | 519 | 5 033 | 108 | 12 793 | 9 808 | 1 006 | 6 658 | 215 | 17 687 |
| BRUGGE | 1 014 | 131 | 269 | 12 | 1 426 | 2 004 | 98 | 893 | 26 | 3 021 | 3 018 | 229 | 1 162 | 38 | 4 447 |
| DIKSMUIDE | 78 | 20 | 68 | 2 | 168 | 359 | 25 | 195 | 5 | 584 | 437 | 45 | 263 | 7 | 752 |
| IEPER | 267 | 44 | 124 | 10 | 445 | 817 | 52 | 472 | 18 | 1 359 | 1 084 | 96 | 596 | 28 | 1 804 |
| KORTRIJK | 383 | 127 | 357 | 15 | 882 | 1 429 | 121 | 1 071 | 12 | 2 633 | 1 812 | 248 | 1 428 | 27 | 3 515 |
| OOSTENDE | 179 | 54 | 136 | 20 | 389 | 494 | 42 | 324 | 12 | 872 | 673 | 96 | 460 | 32 | 1 261 |
| ROESELARE | 277 | 60 | 194 | 11 | 542 | 831 | 54 | 493 | 7 | 1 385 | 1 108 | 114 | 687 | 18 | 1 927 |
| TIELT | 126 | 33 | 139 | 4 | 302 | 747 | 34 | 396 | 3 | 1 180 | 873 | 67 | 535 | 7 | 1 482 |
| VEURNE | 103 | 23 | 71 | 2 | 199 | 326 | 29 | 261 | 2 | 618 | 429 | 52 | 332 | 4 | 817 |
| WEST-VLAANDEREN | 2 427 | 492 | 1 358 | 76 | 4 353 | 7 007 | 455 | 4 105 | 85 | 11 652 | 9 434 | 947 | 5 463 | 161 | 16 005 |
| HET RIJK | 21 281 | 3 960 | 8 193 | 978 | 34 412 | 41 020 | 3 085 | 30 955 | 1 051 | 76 111 | 62 301 | 7 045 | 39 148 | 2 029 | 110 523 |
| BRUSSELS GEWEST | 2 550 | 539 | 815 | 238 | 4 142 | 2 911 | 486 | 4 144 | 312 | 7 853 | 5 461 | 1 025 | 4 959 | 550 | 11 995 |
| VLAAMS GEWEST | 11 543 | 2 457 | 5 492 | 433 | 19 925 | 27 485 | 1 798 | 18 274 | 438 | 47 995 | 39 028 | 4 255 | 23 766 | 871 | 67 920 |
| WAALS GEWEST | 7 188 | 964 | 1 886 | 307 | 10 345 | 10 624 | 801 | 8 537 | 301 | 20 263 | 17 812 | 1 765 | 10 423 | 608 | 30 608 |
| waarvan Duits taalgebied | 63 | 10 | 41 | 3 | 117 | 208 | 20 | 143 | 1 | 372 | 271 | 30 | 184 | 4 | 489 |

Tabel 42.- VREEMDELINGEN WONEND IN COLLECTIEVE GEZINNEN IN 1981 NAAR GESLACHT EN
BURGERLIJKE STAAT

| GEWESTEN, PROVINCIES EN ARRON- DISSEMENTEN | Mannen | | | | | Vrouwen | | | | | Totaal | | | | |
|---|---------------|---------------------------|-----------------|-------------------------------------|--------------|---------------|---------------------------|-----------------|-------------------------------------|--------------|---------------|---------------------------|-----------------|-------------------------------------|--------------|
| | Onge- huwd | Gehuwd geschei- den | Weduw- staat | Uit de echt ge- schei- den | Totaal | Onge- huwd | Gehuwd geschei- den | Weduw- staat | Uit de echt ge- schei- den | Totaal | Onge- huwd | Gehuwd geschei- den | Weduw- staat | Uit de echt ge- schei- den | Totaal |
| ANTWERPEN | 199 | 135 | 18 | 2 | 354 | 247 | 16 | 55 | 3 | 321 | 446 | 151 | 73 | 5 | 675 |
| MECHELEN | 13 | - | 1 | - | 14 | 63 | 8 | 8 | - | 79 | 76 | 8 | 9 | - | 93 |
| TURNHOUT | 102 | 1 | 2 | 1 | 106 | 53 | 3 | 8 | - | 64 | 155 | 4 | 10 | 1 | 170 |
| ANTWERPEN | 314 | 136 | 21 | 3 | 474 | 363 | 27 | 71 | 3 | 464 | 677 | 163 | 92 | 6 | 938 |
| BRUSSEL-HOOFDSTAD | 478 | 87 | 22 | 9 | 596 | 449 | 47 | 129 | 12 | 637 | 927 | 134 | 151 | 21 | 1 233 |
| HALLE-VILVOORDE | 81 | 9 | 1 | 1 | 92 | 75 | 8 | 10 | 1 | 94 | 156 | 17 | 11 | 2 | 186 |
| LEUVEN | 207 | 9 | 2 | 1 | 219 | 65 | 7 | 10 | 1 | 83 | 272 | 16 | 12 | 2 | 302 |
| NIJVEL | 814 | 84 | 5 | 3 | 906 | 256 | 10 | 26 | 3 | 295 | 1 070 | 94 | 31 | 6 | 1 201 |
| BRABANT | 1 580 | 189 | 30 | 14 | 1 813 | 845 | 72 | 175 | 17 | 1 109 | 2 425 | 261 | 205 | 31 | 2 922 |
| AAT | 11 | - | - | - | 11 | 18 | - | 3 | - | 21 | 29 | - | 3 | - | 32 |
| CHARLEROI | 90 | 48 | 9 | 6 | 153 | 86 | 4 | 24 | 3 | 117 | 176 | 52 | 33 | 9 | 270 |
| BERGEN | 241 | 12 | 8 | - | 261 | 204 | 43 | 17 | - | 264 | 445 | 55 | 25 | - | 525 |
| MOESKROEN | 19 | - | 4 | - | 23 | 51 | 1 | 15 | 1 | 68 | 70 | 1 | 19 | 1 | 91 |
| ZINNIK | 114 | 6 | 1 | 1 | 122 | 103 | 5 | 11 | 1 | 120 | 217 | 11 | 12 | 2 | 242 |
| THUIN | 19 | 3 | 7 | - | 29 | 56 | 3 | 8 | 1 | 68 | 75 | 6 | 15 | 1 | 97 |
| DOORNIK | 268 | 6 | 9 | - | 283 | 263 | 7 | 17 | 1 | 288 | 531 | 13 | 26 | 1 | 571 |
| HENEGOUWEN | 762 | 75 | 38 | 7 | 882 | 781 | 63 | 95 | 7 | 946 | 1 543 | 138 | 133 | 14 | 1 828 |
| HOEI | 4 | 1 | 1 | - | 6 | 50 | 1 | 3 | - | 54 | 54 | 2 | 4 | - | 60 |
| LUIK | 312 | 40 | 11 | 5 | 368 | 296 | 14 | 40 | 1 | 351 | 608 | 54 | 51 | 6 | 719 |
| VERVIERS | 184 | 8 | 11 | 1 | 204 | 248 | 7 | 22 | 4 | 281 | 432 | 15 | 33 | 5 | 485 |
| BORGWORM | 11 | 2 | 2 | - | 15 | 15 | 1 | 2 | 1 | 19 | 26 | 3 | 4 | 1 | 34 |
| LUIK | 511 | 51 | 25 | 6 | 593 | 609 | 23 | 67 | 6 | 705 | 1 120 | 74 | 92 | 12 | 1 298 |
| HASSELT | 343 | 489 | 9 | 12 | 853 | 88 | 3 | 13 | - | 104 | 431 | 492 | 22 | 12 | 957 |
| MAASEIK | 101 | 46 | 4 | 1 | 152 | 47 | 3 | 4 | - | 54 | 148 | 49 | 8 | 1 | 206 |
| TONGEREN | 31 | 1 | 1 | 2 | 35 | 42 | 1 | 5 | 1 | 49 | 73 | 2 | 6 | 3 | 84 |
| LIMBURG | 475 | 536 | 14 | 15 | 1 040 | 177 | 7 | 22 | 1 | 207 | 652 | 543 | 36 | 16 | 1 247 |
| AARLEN | 21 | 6 | - | - | 27 | 24 | 2 | - | - | 26 | 45 | 8 | - | - | 53 |
| BASTENAKEN | 4 | 1 | - | - | 5 | 20 | - | 4 | - | 24 | 24 | 1 | 4 | - | 29 |
| MARCHE-EN-FAMENNE | 15 | 3 | - | - | 18 | 10 | 3 | 2 | - | 15 | 25 | 6 | 2 | - | 33 |
| NEUFCHATEAU | 5 | 1 | 1 | - | 7 | 44 | 1 | 1 | - | 46 | 49 | 2 | 2 | - | 53 |
| VIRTON | 31 | - | 2 | - | 33 | 24 | - | 8 | - | 32 | 55 | - | 10 | - | 65 |
| LUXEMBURG | 76 | 11 | 3 | - | 90 | 122 | 6 | 15 | - | 143 | 198 | 17 | 18 | - | 233 |
| DINANT | 65 | - | 2 | - | 67 | 50 | - | 3 | - | 53 | 115 | - | 5 | - | 120 |
| NAMEN | 216 | 13 | 5 | 1 | 235 | 184 | 3 | 6 | 3 | 196 | 400 | 16 | 11 | 4 | 431 |
| PHILIPPEVILLE | 1 | 2 | 1 | - | 4 | 22 | 2 | 2 | 2 | 28 | 23 | 4 | 3 | 2 | 32 |
| NAMEN | 282 | 15 | 8 | 1 | 306 | 256 | 5 | 11 | 5 | 277 | 538 | 20 | 19 | 6 | 583 |
| AALST | 10 | 1 | 1 | - | 12 | 32 | 2 | 5 | - | 39 | 42 | 3 | 6 | - | 51 |
| DENDERMONDE | 4 | - | - | - | 4 | 6 | - | 2 | - | 8 | 10 | - | 2 | - | 12 |
| EKLO | 18 | 1 | - | 2 | 21 | 4 | - | 1 | - | 5 | 22 | 1 | 1 | 2 | 26 |
| GENT | 44 | - | 2 | - | 46 | 69 | - | 6 | - | 75 | 113 | - | 8 | - | 121 |
| OUDENAARDE | 2 | - | - | - | 2 | 18 | - | - | - | 18 | 20 | - | - | - | 20 |
| SINT-NIKLAAS | 8 | 6 | 3 | - | 17 | 26 | 3 | 8 | 1 | 38 | 34 | 9 | 11 | 1 | 55 |
| OOST-VLAANDEREN | 86 | 8 | 6 | 2 | 102 | 155 | 5 | 22 | 1 | 183 | 241 | 13 | 28 | 3 | 285 |
| BRUGGE | 122 | 21 | 4 | 1 | 148 | 116 | 2 | 3 | - | 121 | 238 | 23 | 7 | 1 | 269 |
| DIKSMUIDE | - | - | - | - | - | 5 | - | 2 | 1 | 8 | 5 | - | 2 | 1 | 8 |
| IEPER | 7 | - | 2 | - | 9 | 28 | - | 11 | 1 | 40 | 35 | - | 13 | 1 | 49 |
| KORTRIJK | 18 | 4 | 4 | - | 26 | 47 | - | 10 | - | 57 | 65 | 4 | 14 | - | 83 |
| OOSTENDE | 4 | 1 | - | - | 5 | 7 | - | 2 | - | 9 | 11 | 1 | 2 | - | 14 |
| ROESELARE | 2 | 1 | 3 | - | 6 | 8 | 1 | 3 | - | 12 | 10 | 2 | 6 | - | 18 |
| TIELT | 1 | - | - | - | 1 | 3 | - | 2 | - | 5 | 4 | - | 2 | - | 6 |
| VEURNE | 3 | - | - | - | 3 | 7 | - | 5 | - | 12 | 10 | - | 5 | - | 15 |
| WEST-VLAANDEREN | 157 | 27 | 13 | 1 | 198 | 221 | 3 | 38 | 2 | 264 | 378 | 30 | 51 | 3 | 462 |
| HET RIJK | 4 243 | 1 048 | 158 | 49 | 5 498 | 3 529 | 211 | 516 | 42 | 4 298 | 7 772 | 1 259 | 674 | 91 | 9 796 |
| BRUSSELS GEWEST | 478 | 87 | 22 | 9 | 596 | 449 | 47 | 129 | 12 | 637 | 927 | 134 | 151 | 21 | 1 233 |
| VLAAMS GEWEST | 1 320 | 725 | 57 | 23 | 2 125 | 1 056 | 57 | 173 | 9 | 1 295 | 2 376 | 782 | 230 | 32 | 3 420 |
| WAALS GEWEST | 2 445 | 236 | 79 | 17 | 2 777 | 2 024 | 107 | 214 | 21 | 2 366 | 4 469 | 343 | 293 | 38 | 5 143 |
| waarvan Duits taalgebied | 21 | 2 | 3 | - | 26 | 83 | 2 | 8 | - | 93 | 104 | 4 | 11 | - | 119 |

HOOFDSTUK IV

FAMILIEKERNEN

De definitie van de familiekeren en de methodologie die ervoor werd gebruikt worden in het begin van dit boekdeel verduidelijkt.

Ter herinnering: er zijn vier soorten kernen:

1. echtpaar zonder kind
2. echtpaar met ongehuwd(e) kind(eren)
3. vader met ongehuwd(e) kind(eren)
3. moeder met ongehuwd(e) kind(eren).

Dit begrip van een bevoorrechte cel is recent en werd voor het eerst behandeld in 1961. In 1970 en 1981 kon het dankzij de vooruitgang van de informatica ruimer toegepast worden.

Hoewel het aantal familiekeren tussen 1970 en 1981 lichtjes steeg hebben ze toch niet dezelfde expansie gekend als de gezinnen, waarmee ze trouwens nauw verbonden zijn.

Zij groeien ongeveer even snel als de bevolking (+2,0% tussen 1970 en 1981), terwijl het aantal gezinnen tijdens dezelfde periode is gestegen met 11,5%.

De relatieve stabiliteit van het aantal kernen ten opzichte van het aantal gezinnen wordt verklaard door het stijgend aandeel alleenwonenden en ongehuwd samenwonenden zonder kind.

Anderzijds bemerkt men een gevoelige vermindering van het totaal aantal kinderen in de familiekeren.

Aan de basis van deze toestand ligt vanzelfsprekend de dalende nataliteit. Uit tabel 43 blijkt dat ondanks de lichte stijging van het aantal kernen het aantal kinderen die er deel van uitmaken sinds 1970 met 6,8% verminderde en in absolute cijfers zelfs kleiner is dan van 1961, dat 3 279 041 bedroeg.

Bekijkt men ze per soort, dan ziet men een vrij gevoelige toename van de kernen bestaande uit een moeder met kind(eren), ten nadele van alle andere soorten kernen.

Deze tabel brengt ook de gewestelijke verschillen in de evolutie aan het licht. Van 1970 tot 1981 steeg het aantal familiekeren met 5,8% in het Vlaams gewest en met 0,7% in Wallonië. In het Brussels gewest daarentegen liep het terug met 13,2%.

Tabel 44 geeft voor elke soort kern het aantal kinderen

waaruit ze bestond in 1961, 1970 en 1981. De laatste twintig jaar is er een lichte toename van de echtgenoten zonder kinderen (+ 3,14%) maar de andere soorten kernen hebben in hun samenstelling sterke wijzigingen ondergaan.

De toename van het aantal kernen met kinderen over het algemeen is voornamelijk toe te schrijven aan de kernen met twee kinderen en in minder mate ook aan de kernen met één of drie kinderen. Deze laatste gaan echter sinds 1970 achteruit. Het aantal families met meer dan vier kinderen neemt in aanzienlijke mate af.

De kernen zonder kinderen vertegenwoordigen meer dan een derde van het totale aantal kernen; deze met een of twee kinderen meer dan de helft (zie tabel 45). Zo leeft ook omzeggens een op twee kinderen (49,6%) in een kern met maximum twee kinderen.

De gewestelijke cijfers zijn analoog, ook al telt het Brussels gewest een groter aantal kernen zonder kind (37,9% tegen 34,5% voor het Rijk).

In tabel 46 wordt elke soort kern onderzocht volgens het type van gezin waar ze deel van uitmaakt. Men stelt hierbij vast dat 92,7% van de echtgenoten zonder kind en 94,3% van de echtgenoten met kinderen cellen zijn die zonder andere personen leven. Wat betreft de vaders en de moeders met kinderen zijn de cijfers minder hoog (77,1% van de vaders en 85,1% van de moeders). Dit is een gevolg van het bestaan van "de facto" paren.

Voor die twee kerntypes, mag men veronderstellen dat in de meeste gevallen de derde persoon de levensgezel of -gezellin is. Men heeft dan te maken met twee partners die de kinderen van een van beiden opvoedt, wat ook een vorm van "familiekeren" is.

Deze opmerkingen zijn ook van toepassing op de gewesten.

In de volgende twee tabellen worden de kern en de referentiepersoon van het gezin aan elkaar gerelateerd. Deze laatste is overigens niet noodzakelijk de persoon die de kern bepaalt. Tabel 47 onderzoekt het aantal kinderen in de kern volgens de leeftijdsklasse van de referentiepersoon. In tabel 48 worden alleen de kernen met kinderen ingedeeld volgens de burgerlijke staat en de leeftijdsklasse van de referentiepersoon van het gezin.

Tabel 49 ten slotte biedt per arrondissement, provincie en gewest het aantal kernen naar gelang het type, alsmede het aantal kinderen waaruit ze bestaan.

Tabel 43.- TYPE FAMILIEKERNEN - VERGELIJKING 1970-1981

- Rijk en Gewesten -

| AANTAL KERNEN EN KINDEREN | Echtpaar zonder kind | | Echtpaar met ongehuwd(e) kind(eren) | | Vader met ongehuwd(e) kind(eren) | | Moeder met ongehuwd(e) kind(eren) | | Totaal | |
|---------------------------------|-------------------------|---------|---|-----------|--|--------|---|---------|-----------|-----------|
| | 1970 | 1981 | 1970 | 1981 | 1970 | 1981 | 1970 | 1981 | 1970 | 1981 |
| Het Rijk | | | | | | | | | | |
| Aantal familie- kernen | 903 913 | 913 040 | 1 459 382 | 1 476 075 | 53 830 | 50 830 | 174 649 | 204 488 | 2 591 774 | 2 644 433 |
| % | 34,9 | 34,5 | 56,3 | 55,8 | 2,1 | 1,9 | 6,7 | 7,8 | 100,0 | 100,0 |
| Aantal kinderen | - | - | 3 119 040 | 2 856 273 | 89 678 | 79 201 | 287 151 | 323 277 | 3 495 869 | 3 258 751 |
| % | - | - | 89,2 | 87,7 | 2,6 | 2,4 | 8,2 | 9,9 | 100,0 | 100,0 |
| Brussels gewest | | | | | | | | | | |
| Aantal familie- kernen | 113 843 | 94 725 | 138 197 | 116 382 | 7 138 | 6 905 | 28 803 | 31 988 | 287 981 | 250 000 |
| % | 39,5 | 37,9 | 48,0 | 46,5 | 2,5 | 2,8 | 10,0 | 12,8 | 100,0 | 100,0 |
| Aantal kinderen | - | - | 264 713 | 226 014 | 11 145 | 10 302 | 43 749 | 48 325 | 319 607 | 284 641 |
| % | - | - | 82,8 | 79,4 | 3,5 | 3,6 | 13,7 | 17,0 | 100,0 | 100,0 |
| Vlaams gewest | | | | | | | | | | |
| Aantal familie- kernen | 482 540 | 521 010 | 863 480 | 896 680 | 27 976 | 25 938 | 80 146 | 95 270 | 1 454 142 | 1 538 898 |
| % | 33,2 | 33,8 | 59,4 | 58,3 | 1,9 | 1,7 | 5,5 | 6,2 | 100,0 | 100,0 |
| Aantal kinderen | - | - | 1 888 043 | 1 735 328 | 47 080 | 40 322 | 134 946 | 150 778 | 2 070 069 | 1 926 428 |
| % | - | - | 91,2 | 90,1 | 2,3 | 2,1 | 6,5 | 7,8 | 100,0 | 100,0 |
| Waals gewest | | | | | | | | | | |
| Aantal familie- kernen | 307 530 | 297 305 | 457 705 | 463 013 | 18 716 | 17 987 | 65 700 | 77 230 | 849 651 | 855 535 |
| % | 36,2 | 34,8 | 53,9 | 54,1 | 2,2 | 2,1 | 7,7 | 9,0 | 100,0 | 100,0 |
| Aantal kinderen | - | - | 966 284 | 894 931 | 31 453 | 28 577 | 108 456 | 124 174 | 1 106 193 | 1 047 682 |
| % | - | - | 87,4 | 85,4 | 2,8 | 2,7 | 9,8 | 11,9 | 100,0 | 100,0 |
| waarvan Duits taalgebied | | | | | | | | | | |
| Aantal familie- kernen | 4 154 | 4 788 | 9 962 | 10 115 | 306 | 325 | 1 269 | 1 462 | 15 691 | 16 690 |
| % | 26,5 | 28,7 | 63,5 | 60,6 | 1,9 | 1,9 | 8,1 | 8,8 | 100,0 | 100,0 |
| Aantal kinderen | - | - | 23 020 | 20 989 | 532 | 540 | 2 065 | 2 286 | 25 617 | 23 815 |
| % | - | - | 89,9 | 88,1 | 2,1 | 2,3 | 8,0 | 9,6 | 100,0 | 100,0 |

Tabel 44.- AANTAL KINDEREN IN VERSCHILLENDE TYPES VAN FAMILIEKERNEN

- Absolute cijfers -

| KERNTYPE | Aantal kinderen | | | | | | | | | | Totaal |
|--|--------------------|---------|-----------------|-----------------|-----------------|-----------------|-----------------|-----------------|-----------------|----------------------------|-----------|
| | geen kin- deren | 1 kind | 2 kin- deren | 3 kin- deren | 4 kin- deren | 5 kin- deren | 6 kin- deren | 7 kin- deren | 8 kin- deren | 9 kin- deren en meer | |
| Echtpaar zonder kind | | | | | | | | | | | |
| 1961 | 885 275 | - | - | - | - | - | - | - | - | - | 885 275 |
| 1970 | 903 913 | - | - | - | - | - | - | - | - | - | 903 913 |
| 1981 | 913 040 | - | - | - | - | - | - | - | - | - | 913 040 |
| Echtpaar met ongehuwd(e) kind(eren) | | | | | | | | | | | |
| 1961 | - | 608 024 | 395 995 | 190 339 | 96 685 | 46 785 | 23 324 | 11 865 | 6 225 | 6 291 | 1 386 532 |
| 1970 | - | 602 870 | 435 987 | 217 620 | 108 558 | 49 699 | 23 101 | 11 218 | 5 443 | 4 886 | 1 459 382 |
| 1981 | - | 627 749 | 516 202 | 208 025 | 78 241 | 27 858 | 10 751 | 4 423 | 1 760 | 1 066 | 1 476 075 |
| Vader met ongehuwd(e) kind(eren) | | | | | | | | | | | |
| 1961 | - | 30 908 | 9 682 | 3 566 | 1 567 | 703 | 321 | 174 | 72 | 60 | 47 053 |
| 1970 | - | 33 566 | 12 035 | 4 374 | 2 036 | 913 | 484 | 219 | 114 | 89 | 53 830 |
| 1981 | - | 32 674 | 11 717 | 4 017 | 1 564 | 541 | 200 | 75 | 28 | 14 | 50 830 |
| Moeder met ongehuwd(e) kind(eren) | | | | | | | | | | | |
| 1961 | - | 111 658 | 34 905 | 12 942 | 5 668 | 2 518 | 1 223 | 578 | 264 | 225 | 169 981 |
| 1970 | - | 111 498 | 36 575 | 14 492 | 6 481 | 2 918 | 1 375 | 708 | 321 | 281 | 174 649 |
| 1981 | - | 128 317 | 49 029 | 17 383 | 6 218 | 2 173 | 864 | 311 | 124 | 69 | 204 488 |
| Totaal | | | | | | | | | | | |
| 1961 | 885 275 | 750 590 | 440 582 | 206 847 | 103 920 | 50 005 | 25 868 | 12 617 | 6 561 | 6 576 | 2 488 841 |
| 1970 | 903 913 | 747 934 | 484 597 | 236 486 | 117 075 | 53 530 | 24 960 | 12 145 | 5 878 | 5 256 | 2 591 774 |
| 1981 | 913 040 | 788 740 | 576 948 | 229 425 | 86 023 | 30 572 | 11 815 | 4 809 | 1 912 | 1 149 | 2 644 433 |

- Relatieve verhoging of verlaging -

| | | | | | | | | | | | |
|--|--------|---------|---------|---------|---------|---------|---------|---------|---------|---------|---------|
| Echtpaar zonder kind | | | | | | | | | | | |
| 1961 - 1970 | + 2,11 | - | - | - | - | - | - | - | - | - | + 2,11 |
| 1970 - 1981 | + 1,01 | - | - | - | - | - | - | - | - | - | + 1,01 |
| 1961 - 1981 | + 3,14 | - | - | - | - | - | - | - | - | - | + 3,14 |
| Echtpaar met ongehuwd(e) kind(eren) | | | | | | | | | | | |
| 1961 - 1970 | - | - 0,85 | + 10,10 | + 14,33 | + 12,28 | + 6,23 | - 5,03 | - 5,45 | - 12,56 | - 22,22 | + 5,25 |
| 1970 - 1981 | - | + 4,13 | + 18,40 | - 4,41 | - 27,93 | - 43,94 | - 53,46 | - 60,57 | - 67,66 | - 78,18 | + 1,14 |
| 1961 - 1981 | - | + 3,24 | + 30,36 | + 9,29 | - 19,08 | - 40,45 | - 55,80 | - 62,72 | - 71,72 | - 83,06 | + 6,46 |
| Vader met ongehuwd(e) kind(eren) | | | | | | | | | | | |
| 1961 - 1970 | - | + 8,60 | + 24,30 | + 22,66 | + 29,93 | + 29,87 | + 50,78 | + 25,86 | + 58,33 | + 48,33 | + 14,40 |
| 1970 - 1981 | - | - 2,66 | - 2,64 | - 8,16 | - 23,18 | - 40,74 | - 58,68 | - 65,75 | - 75,44 | - 84,27 | - 5,57 |
| 1961 - 1981 | - | + 5,71 | + 21,02 | + 12,65 | - 0,19 | - 23,04 | - 37,69 | - 56,90 | - 61,11 | - 76,67 | + 8,03 |
| Moeder met ongehuwd(e) kind(eren) | | | | | | | | | | | |
| 1961 - 1970 | - | - 0,14 | + 4,78 | + 11,98 | + 14,34 | + 15,89 | + 12,43 | + 22,49 | + 21,59 | + 24,89 | + 2,75 |
| 1970 - 1981 | - | + 15,08 | + 34,05 | + 19,95 | - 4,06 | - 25,53 | - 37,16 | - 56,07 | - 61,37 | - 75,44 | + 17,09 |
| 1961 - 1981 | - | + 14,92 | + 40,46 | + 34,31 | + 9,70 | - 13,70 | - 29,35 | - 46,19 | - 53,03 | - 69,33 | + 20,30 |
| Totaal | | | | | | | | | | | |
| 1961 - 1970 | + 2,11 | - 0,35 | + 9,99 | + 14,33 | + 26,92 | + 7,05 | - 3,51 | - 3,74 | - 10,41 | - 20,07 | + 4,14 |
| 1970 - 1981 | + 1,01 | + 5,46 | + 19,06 | - 2,99 | - 26,52 | - 42,89 | - 52,66 | - 60,40 | - 67,47 | - 78,14 | + 2,03 |
| 1961 - 1981 | + 3,14 | + 5,08 | + 30,95 | + 10,92 | - 17,22 | - 38,86 | - 54,33 | - 61,88 | - 70,86 | - 82,53 | + 6,25 |

Tabel 45.- FAMILIEKERNEN NAAR HET AANTAL KINDEREN IN 1970 EN 1981

- Rijk en Gewesten -

| AANTAL KERNEN EN KINDEREN | | Aantal kinderen naar familiekeren | | | | | | | | | | |
|---------------------------------|------|-----------------------------------|---------|-----------------|-----------------|-----------------|-----------------|-----------------|-----------------|-----------------|----------------------------|-----------|
| | | geen kin- deren | 1 kind | 2 kin- deren | 3 kin- deren | 4 kin- deren | 5 kin- deren | 6 kin- deren | 7 kin- deren | 8 kin- deren | 9 kin- deren en meer | Totaal |
| Het Rijk | | | | | | | | | | | | |
| Familiiekernen | 1970 | 903 913 | 747 934 | 484 597 | 236 486 | 117 075 | 53 530 | 24 960 | 12 145 | 5 878 | 5 256 | 2 591 774 |
| | 1981 | 913 040 | 788 740 | 576 948 | 229 425 | 86 023 | 30 572 | 11 815 | 4 809 | 1 912 | 1 149 | 2 644 433 |
| % | 1970 | 34,9 | 28,8 | 18,7 | 9,1 | 4,5 | 2,1 | 1,0 | 0,5 | 0,2 | 0,2 | 100,0 |
| | 1981 | 34,5 | 29,8 | 21,8 | 8,7 | 3,3 | 1,2 | 0,4 | 0,2 | 0,1 | 0,0 | 100,0 |
| Kinderen | 1970 | - | 747 934 | 969 194 | 709 458 | 468 300 | 267 650 | 149 760 | 85 015 | 47 024 | 51 534 | 3 495 869 |
| | 1981 | - | 788 740 | 1 153 896 | 688 275 | 344 092 | 152 860 | 70 890 | 33 663 | 15 296 | 11 039 | 3 258 751 |
| % | 1970 | - | 21,4 | 27,7 | 20,3 | 13,4 | 7,7 | 4,3 | 2,4 | 1,3 | 1,5 | 100,0 |
| | 1981 | - | 24,2 | 35,4 | 21,1 | 10,6 | 4,7 | 2,2 | 1,0 | 0,5 | 0,3 | 100,0 |
| Brussels gewest | | | | | | | | | | | | |
| Familiiekernen | 1970 | 113 843 | 89 713 | 49 569 | 19 966 | 8 504 | 3 559 | 1 617 | 690 | 300 | 220 | 287 981 |
| | 1981 | 94 725 | 78 092 | 47 911 | 17 054 | 6 558 | 2 900 | 1 402 | 785 | 359 | 214 | 250 000 |
| % | 1970 | 39,5 | 31,2 | 17,2 | 6,9 | 3,0 | 1,2 | 0,6 | 0,2 | 0,1 | 0,1 | 100,0 |
| | 1981 | 37,9 | 31,2 | 19,2 | 6,8 | 2,6 | 1,2 | 0,6 | 0,3 | 0,1 | 0,1 | 100,0 |
| Kinderen | 1970 | - | 89 713 | 99 138 | 59 898 | 34 016 | 17 795 | 9 702 | 4 830 | 2 400 | 2 115 | 319 607 |
| | 1981 | - | 78 092 | 95 822 | 51 162 | 26 232 | 14 500 | 8 412 | 5 495 | 2 872 | 2 054 | 284 641 |
| % | 1970 | - | 28,1 | 31,0 | 18,7 | 10,6 | 5,6 | 3,0 | 1,5 | 0,8 | 0,7 | 100,0 |
| | 1981 | - | 27,4 | 33,7 | 18,0 | 9,2 | 5,1 | 3,0 | 1,9 | 1,0 | 0,7 | 100,0 |
| Vlaams gewest | | | | | | | | | | | | |
| Familiiekernen | 1970 | 482 540 | 409 601 | 283 241 | 142 927 | 72 223 | 33 182 | 15 652 | 7 763 | 3 687 | 3 326 | 1 454 142 |
| | 1981 | 521 010 | 450 278 | 349 659 | 139 121 | 51 106 | 17 511 | 6 300 | 2 443 | 940 | 530 | 1 538 898 |
| % | 1970 | 33,2 | 28,2 | 19,5 | 9,8 | 5,0 | 2,3 | 1,1 | 0,5 | 0,2 | 0,2 | 100,0 |
| | 1981 | 33,9 | 29,3 | 22,7 | 9,0 | 3,3 | 1,1 | 0,4 | 0,2 | 0,1 | 0,0 | 100,0 |
| Kinderen | 1970 | - | 409 601 | 566 482 | 428 781 | 288 892 | 165 910 | 93 912 | 54 341 | 29 496 | 32 654 | 2 070 069 |
| | 1981 | - | 450 278 | 699 318 | 417 363 | 204 424 | 87 555 | 37 800 | 17 101 | 7 520 | 5 069 | 1 926 428 |
| % | 1970 | - | 19,8 | 27,4 | 20,7 | 14,0 | 8,0 | 4,5 | 2,6 | 1,4 | 1,6 | 100,0 |
| | 1981 | - | 23,4 | 36,3 | 21,7 | 10,6 | 4,5 | 1,9 | 0,9 | 0,4 | 0,3 | 100,0 |
| Waals gewest | | | | | | | | | | | | |
| Familiiekernen | 1970 | 307 530 | 248 620 | 151 787 | 73 593 | 36 348 | 16 789 | 7 691 | 3 692 | 1 891 | 1 710 | 849 651 |
| | 1981 | 297 305 | 260 370 | 179 378 | 73 250 | 28 359 | 10 161 | 4 113 | 1 581 | 613 | 405 | 855 535 |
| % | 1970 | 36,2 | 29,2 | 17,9 | 8,7 | 4,3 | 2,0 | 0,9 | 0,4 | 0,2 | 0,2 | 100,0 |
| | 1981 | 34,7 | 30,4 | 21,0 | 8,6 | 3,3 | 1,2 | 0,5 | 0,2 | 0,1 | 0,0 | 100,0 |
| Kinderen | 1970 | - | 248 620 | 303 574 | 220 779 | 145 392 | 83 945 | 46 146 | 25 844 | 15 128 | 16 765 | 1 106 193 |
| | 1981 | - | 260 370 | 358 756 | 219 750 | 113 436 | 50 805 | 24 678 | 11 067 | 4 904 | 3 916 | 1 047 682 |
| % | 1970 | - | 22,5 | 27,4 | 20,0 | 13,1 | 7,6 | 4,2 | 2,3 | 1,4 | 1,5 | 100,0 |
| | 1981 | - | 24,8 | 34,2 | 21,0 | 10,8 | 4,8 | 2,4 | 1,1 | 0,5 | 0,4 | 100,0 |
| waarvan Duits taalgebied | | | | | | | | | | | | |
| Familiiekernen | 1970 | 4 154 | 4 204 | 3 623 | 1 979 | 984 | 434 | 174 | 79 | 33 | 27 | 15 691 |
| | 1981 | 4 788 | 4 761 | 4 093 | 1 896 | 778 | 245 | 79 | 38 | 8 | 4 | 16 690 |
| % | 1970 | 36,2 | 29,2 | 17,9 | 8,7 | 4,3 | 2,0 | 0,9 | 0,4 | 0,2 | 0,2 | 100,0 |
| | 1981 | 28,7 | 28,5 | 24,5 | 11,4 | 4,7 | 1,5 | 0,5 | 0,2 | 0,0 | 0,0 | 100,0 |
| Kinderen | 1970 | - | 4 204 | 7 246 | 5 937 | 3 936 | 2 170 | 1 044 | 553 | 264 | 263 | 25 617 |
| | 1981 | - | 4 761 | 8 186 | 5 688 | 3 112 | 1 225 | 474 | 266 | 64 | 39 | 23 815 |
| % | 1970 | - | 16,4 | 28,3 | 23,2 | 15,4 | 8,5 | 4,1 | 2,1 | 1,0 | 1,0 | 100,0 |
| | 1981 | - | 20,0 | 34,4 | 23,9 | 13,1 | 5,1 | 2,0 | 1,1 | 0,3 | 0,1 | 100,0 |

Tabel 46.- FAMILIEKERNEN NAAR SAMENSTELLING VAN HET GEZIN IN 1981

| GEWESTEN EN GEZINSTYPE | Echtpaar zonder kind(eren) | | Echtpaar met ongetrouwd(e) kind(eren) | | Vader met ongetrouwd(e) kind(eren) | | Moeder met ongetrouwd(e) kind(eren) | |
|---|-------------------------------|--------------|---|--------------|--|--------------|---|--------------|
| | Aantal familie- kernen | % | Aantal familie- kernen | % | Aantal familie- kernen | % | Aantal familie- kernen | % |
| Het Rijk | | | | | | | | |
| - zonder andere personen | 846 156 | 92,7 | 1 391 795 | 94,3 | 39 180 | 77,1 | 173 917 | 85,1 |
| - met (schoon-)vader of (schoon-) moeder van de referentiepersoon | 25 406 | 2,8 | 51 850 | 3,5 | 1 010 | 2,0 | 3 517 | 1,7 |
| - met (schoon-)vader of (schoon-)moeder van de referentiepersoon + andere personen | 486 | 0,0 | 1 035 | 0,1 | 142 | 0,3 | 329 | 0,2 |
| - met andere personen (behalve (schoon-) vader of (schoon-)moeder) | 23 062 | 2,5 | 26 323 | 1,8 | 10 179 | 20,0 | 23 822 | 11,6 |
| - met twee of meer familiekeren | 17 930 | 2,0 | 5 072 | 0,3 | 319 | 0,6 | 2 903 | 1,4 |
| Totaal | 913 040 | 100,0 | 1 476 075 | 100,0 | 50 830 | 100,0 | 204 488 | 100,0 |
| Brussels gewest | | | | | | | | |
| - zonder andere personen | 91 564 | 96,7 | 112 776 | 96,9 | 5 167 | 74,8 | 28 998 | 90,7 |
| - met (schoon-)vader of (schoon-)moeder van de referentiepersoon | 1 162 | 1,2 | 1 746 | 1,5 | 88 | 1,3 | 360 | 1,1 |
| - met (schoon-)vader of (schoon-)moeder van de referentiepersoon + andere personen | 21 | 0,0 | 27 | 0,0 | 11 | 0,2 | 26 | 0,1 |
| - met andere personen (behalve (schoon-) vader of (schoon-)moeder) | 1 566 | 1,7 | 1 748 | 1,5 | 1 626 | 23,5 | 2 462 | 7,7 |
| - met twee of meer familiekeren | 412 | 0,4 | 85 | 0,1 | 13 | 0,2 | 142 | 0,4 |
| Totaal | 94 725 | 100,0 | 116 382 | 100,0 | 6 905 | 100,0 | 31 988 | 100,0 |
| Vlaams gewest | | | | | | | | |
| - zonder andere personen | 484 482 | 93,0 | 847 462 | 94,5 | 20 910 | 80,6 | 81 086 | 85,1 |
| - met (schoon-)vader of (schoon-)moeder van de referentiepersoon | 13 301 | 2,6 | 31 380 | 3,5 | 500 | 1,9 | 1 601 | 1,7 |
| - met (schoon-)vader of (schoon-)moeder van de referentiepersoon + andere personen | 210 | 0,0 | 545 | 0,1 | 68 | 0,3 | 155 | 0,2 |
| - met andere personen (behalve (schoon-) vader of (schoon-)moeder) | 11 515 | 2,2 | 13 663 | 1,5 | 4 247 | 16,4 | 10 975 | 11,5 |
| - met twee of meer familiekeren | 11 502 | 2,2 | 3 630 | 0,4 | 213 | 0,8 | 1 453 | 1,5 |
| Totaal | 521 010 | 100,0 | 896 680 | 100,0 | 25 938 | 100,0 | 95 270 | 100,0 |
| Waals gewest | | | | | | | | |
| - zonder andere personen | 270 110 | 90,8 | 431 557 | 93,2 | 13 103 | 72,9 | 63 833 | 82,7 |
| - met (schoon-)vader of (schoon-)moeder van de referentiepersoon | 10 943 | 3,7 | 18 724 | 4,0 | 422 | 2,3 | 1 556 | 2,0 |
| - met (schoon-)vader of (schoon-)moeder van de referentiepersoon + andere personen | 255 | 0,1 | 463 | 0,1 | 63 | 0,4 | 148 | 0,2 |
| - met andere personen (behalve (schoon-) vader of (schoon-)moeder) | 9 981 | 3,4 | 10 912 | 2,4 | 4 306 | 23,9 | 10 385 | 13,4 |
| - met twee of meer familiekeren | 6 016 | 2,0 | 1 357 | 0,3 | 93 | 0,5 | 1 308 | 1,7 |
| Totaal | 297 305 | 100,0 | 463 013 | 100,0 | 17 987 | 100,0 | 77 230 | 100,0 |
| waarvan Duits taalgebied | | | | | | | | |
| - zonder andere personen | 4 388 | 91,7 | 9 175 | 90,7 | 271 | 83,4 | 1 277 | 87,4 |
| - met (schoon-)vader of (schoon-)moeder van de referentiepersoon | 88 | 1,8 | 556 | 5,5 | 9 | 2,8 | 31 | 2,1 |
| - met (schoon-)vader of (schoon-)moeder van de referentiepersoon + andere personen | 2 | 0,0 | 17 | 0,2 | - | - | 3 | 0,2 |
| - met andere personen (behalve (schoon-) vader of (schoon-)moeder) | 157 | 3,3 | 280 | 2,8 | 44 | 13,5 | 130 | 8,9 |
| - met twee of meer familiekeren | 153 | 3,2 | 87 | 0,8 | 1 | 0,3 | 21 | 1,4 |
| Totaal | 4 788 | 100,0 | 10 115 | 100,0 | 325 | 100,0 | 1 462 | 100,0 |

Tabel 47.- FAMILIEKERNEN NAAR DE LEEFTIJD VAN DE REFERENTIEPERSOON EN
HET AANTAL KINDEREN IN 1981

| AANTAL KINDEREN | Leeftijd van de referentiepersoon | | | | | | | | Totaal | % |
|--------------------|-----------------------------------|--------------|--------------------|--------------|--------------------|--------------|-----------------|--------------|------------------|--------------|
| | minder dan 25 jaar | % | van 25 tot 44 jaar | % | van 45 tot 64 jaar | % | 65 jaar en meer | % | | |
| 0 kinderen | 63 673 | 55,7 | 161 328 | 14,5 | 369 441 | 37,6 | 318 598 | 73,3 | 913 040 | 34,5 |
| 1 kind | 40 597 | 35,6 | 369 019 | 33,1 | 282 871 | 28,8 | 96 253 | 22,1 | 788 740 | 29,8 |
| 2 kinderen | 8 734 | 7,7 | 377 732 | 33,9 | 175 187 | 17,9 | 15 295 | 3,5 | 576 948 | 21,8 |
| 3 kinderen | 1 063 | 0,9 | 138 388 | 12,4 | 86 641 | 8,8 | 3 333 | 0,8 | 229 425 | 8,7 |
| 4 kinderen | 151 | 0,1 | 44 834 | 4,0 | 40 061 | 4,1 | 977 | 0,2 | 86 023 | 3,3 |
| 5 kinderen en meer | 24 | 0,0 | 22 661 | 2,1 | 27 064 | 2,8 | 508 | 0,1 | 50 257 | 1,9 |
| | 114 242 | 100,0 | 1 113 962 | 100,0 | 981 265 | 100,0 | 434 964 | 100,0 | 2 644 433 | 100,0 |

Tabel 48 A.- FAMILIEKERNEN MET KINDEREN IN 1981 NAAR LEEFTIJD EN BURGERLIJKE STAAT
VAN DE REFERENTIEPERSOON EN HET AANTAL KINDEREN

- Absolute cijfers en in % van het aantal kinderen -

| BURGERLIJKE STAAT VAN DE REFERENTIEPERSOON EN AANTAL KINDEREN | Leeftijd van de referentiepersoon | | | | | | | | | |
|---|-----------------------------------|-------------|--------------------|-------------|--------------------|-------------|-----------------|-------------|------------------|--------------|
| | minder dan 25 jaar | | van 25 tot 44 jaar | | van 45 tot 64 jaar | | 65 jaar en meer | | Totaal | |
| | Aantal | % | Aantal | % | Aantal | % | Aantal | % | Aantal | % |
| Gehuwd - gescheiden | | | | | | | | | | |
| 1 kind | 37 910 | 5,8 | 338 529 | 51,3 | 238 473 | 36,2 | 44 450 | 6,7 | 659 362 | 100,0 |
| 2 kinderen | 8 234 | 1,5 | 360 293 | 67,3 | 157 784 | 29,5 | 8 916 | 1,7 | 535 227 | 100,0 |
| 3 kinderen | 983 | 0,5 | 132 048 | 61,4 | 79 771 | 37,1 | 2 215 | 1,0 | 215 017 | 100,0 |
| 4 kinderen | 139 | 0,2 | 42 571 | 52,7 | 37 287 | 46,2 | 762 | 0,9 | 80 759 | 100,0 |
| 5 kinderen en meer | 22 | 0,0 | 21 381 | 45,3 | 25 396 | 53,8 | 424 | 0,9 | 47 223 | 100,0 |
| | 47 288 | 3,1 | 894 822 | 58,2 | 538 711 | 35,0 | 56 767 | 3,7 | 1 537 588 | 100,0 |
| Ongehuwd | | | | | | | | | | |
| 1 kind | 1 878 | 19,3 | 5 651 | 58,1 | 1 659 | 17,0 | 540 | 5,6 | 9 728 | 100,0 |
| 2 kinderen | 240 | 11,3 | 1 474 | 69,4 | 374 | 17,6 | 35 | 1,7 | 2 123 | 100,0 |
| 3 kinderen | 44 | 7,5 | 423 | 71,7 | 113 | 19,1 | 10 | 1,7 | 590 | 100,0 |
| 4 kinderen | 5 | 2,5 | 138 | 67,6 | 59 | 28,9 | 2 | 1,0 | 204 | 100,0 |
| 5 kinderen en meer | 2 | 1,7 | 71 | 59,7 | 45 | 37,8 | 1 | 0,8 | 119 | 100,0 |
| | 2 169 | 17,0 | 7 757 | 60,8 | 2 250 | 17,6 | 588 | 4,6 | 12 764 | 100,0 |
| Weduwe - Weduwnaar | | | | | | | | | | |
| 1 kind | 181 | 0,2 | 5 146 | 5,8 | 33 239 | 37,5 | 50 063 | 56,5 | 88 629 | 100,0 |
| 2 kinderen | 74 | 0,3 | 5 193 | 20,6 | 13 653 | 54,2 | 6 266 | 24,9 | 25 186 | 100,0 |
| 3 kinderen | 13 | 0,2 | 2 481 | 27,0 | 5 597 | 61,0 | 1 086 | 11,8 | 9 177 | 100,0 |
| 4 kinderen | 3 | 0,1 | 1 056 | 29,3 | 2 336 | 64,8 | 211 | 5,8 | 3 606 | 100,0 |
| 5 kinderen en meer | - | - | 723 | 32,4 | 1 425 | 63,9 | 82 | 3,7 | 2 230 | 100,0 |
| | 271 | 0,2 | 14 599 | 11,3 | 56 250 | 43,7 | 57 708 | 44,8 | 128 828 | 100,0 |
| Uit de echt gescheiden | | | | | | | | | | |
| 1 kind | 628 | 2,0 | 19 693 | 63,5 | 9 500 | 30,6 | 1 200 | 3,9 | 31 021 | 100,0 |
| 2 kinderen | 186 | 1,3 | 10 772 | 74,8 | 3 376 | 23,4 | 78 | 0,5 | 14 412 | 100,0 |
| 3 kinderen | 23 | 0,5 | 3 436 | 74,0 | 1 160 | 25,0 | 22 | 0,5 | 4 641 | 100,0 |
| 4 kinderen | 4 | 0,3 | 1 069 | 73,5 | 379 | 26,1 | 2 | 0,1 | 1 454 | 100,0 |
| 5 kinderen en meer | - | - | 486 | 71,0 | 198 | 28,9 | 1 | 0,1 | 685 | 100,0 |
| | 841 | 1,6 | 35 456 | 67,9 | 14 613 | 28,0 | 1 303 | 2,5 | 52 213 | 100,0 |
| Totaal | | | | | | | | | | |
| 1 kind | 40 597 | 5,1 | 369 019 | 46,8 | 282 871 | 35,9 | 96 253 | 12,2 | 788 740 | 100,0 |
| 2 kinderen | 8 734 | 1,5 | 377 732 | 65,5 | 175 187 | 30,4 | 15 295 | 2,6 | 576 948 | 100,0 |
| 3 kinderen | 1 063 | 0,5 | 138 388 | 60,3 | 86 641 | 37,8 | 3 333 | 1,4 | 229 425 | 100,0 |
| 4 kinderen | 151 | 0,2 | 44 834 | 52,1 | 40 061 | 46,6 | 977 | 1,1 | 86 023 | 100,0 |
| 5 kinderen en meer | 24 | 0,0 | 22 661 | 45,1 | 27 064 | 53,9 | 508 | 1,0 | 50 257 | 100,0 |
| | 50 569 | 2,9 | 952 634 | 55,0 | 611 824 | 35,4 | 116 366 | 6,7 | 1 731 393 | 100,0 |

Tabel 48 B.- FAMILIEKERNEN MET KINDEREN IN 1981 NAAR LEEFTIJD EN BURGERLIJKE STAAT
VAN DE REFERENTIEPERSOON EN HET AANTAL KINDEREN

- Relatieve cijfers en % naar leeftijd en burgerlijke staat -

| BURGERLIJKE STAAT VAN DE REFERENTIEPERSOON EN AANTAL KINDEREN | Leeftijd van de referentiepersoon | | | | | | | | | |
|---|-----------------------------------|------------------------------------|--------------------|------------------------------------|--------------------|------------------------------------|-------------------|------------------------------------|-------------------|------------------------------------|
| | minder dan 25 jaar | | van 25 tot 44 jaar | | van 45 tot 64 jaar | | 65 jaar en meer | | Totaal | |
| | % per leeftijd | % per burger- lijke staat | % per leeftijd | % per burger- lijke staat | % per leeftijd | % per burger- lijke staat | % per leeftijd | % per burger- lijke staat | % per leeftijd | % per burger- lijke staat |
| Gehuwd - gescheiden | | | | | | | | | | |
| 1 kind | 75,0 | 80,7 | 35,5 | 37,6 | 39,0 | 44,0 | 37,7 | 78,1 | 37,8 | 42,7 |
| 2 kinderen | 16,3 | 17,0 | 37,8 | 40,4 | 25,8 | 29,3 | 7,6 | 15,8 | 30,9 | 34,9 |
| 3 kinderen | 1,9 | 2,0 | 13,9 | 14,8 | 13,0 | 14,9 | 1,9 | 3,9 | 12,4 | 14,0 |
| 4 kinderen | 0,3 | 0,3 | 4,5 | 4,8 | 6,1 | 7,0 | 0,7 | 1,4 | 4,7 | 5,3 |
| 5 kinderen en meer | 0,0 | 0,0 | 2,2 | 2,4 | 4,1 | 4,8 | 0,4 | 0,8 | 2,7 | 3,1 |
| | 93,5 | 100,0 | 93,9 | 100,0 | 88,0 | 100,0 | 48,3 | 100,0 | 88,5 | 100,0 |
| Ongehuwd | | | | | | | | | | |
| 1 kind | 3,7 | 86,6 | 0,6 | 72,8 | 0,3 | 73,8 | 0,5 | 91,8 | 0,6 | 76,2 |
| 2 kinderen | 0,5 | 11,1 | 0,2 | 19,0 | 0,1 | 16,6 | 0,0 | 6,0 | 0,1 | 16,6 |
| 3 kinderen | 0,1 | 2,0 | 0,0 | 5,5 | 0,0 | 5,0 | 0,0 | 1,7 | 0,1 | 4,6 |
| 4 kinderen | 0,0 | 0,2 | 0,0 | 1,8 | 0,0 | 2,6 | 0,0 | 0,3 | 0,0 | 1,6 |
| 5 kinderen en meer | 0,0 | 0,1 | 0,0 | 0,9 | 0,0 | 2,0 | 0,0 | 0,2 | 0,0 | 1,0 |
| | 4,3 | 100,0 | 0,8 | 100,0 | 0,4 | 100,0 | 0,5 | 100,0 | 0,8 | 100,0 |
| Weduwe - Weduwnaar | | | | | | | | | | |
| 1 kind | 0,4 | 66,8 | 0,5 | 35,2 | 5,4 | 59,1 | 43,5 | 86,7 | 5,3 | 68,8 |
| 2 kinderen | 0,1 | 27,3 | 0,6 | 35,6 | 2,2 | 24,2 | 5,4 | 10,9 | 1,5 | 19,6 |
| 3 kinderen | 0,0 | 4,8 | 0,3 | 17,0 | 0,9 | 10,0 | 0,9 | 1,9 | 0,5 | 7,1 |
| 4 kinderen | 0,0 | 1,1 | 0,1 | 7,2 | 0,4 | 4,2 | 0,2 | 0,4 | 0,2 | 2,8 |
| 5 kinderen en meer | - | - | 0,1 | 5,0 | 0,3 | 2,5 | 0,1 | 0,1 | 0,1 | 1,7 |
| | 0,5 | 100,0 | 1,6 | 100,0 | 9,2 | 100,0 | 50,1 | 100,0 | 7,6 | 100,0 |
| Uit de echt gescheiden | | | | | | | | | | |
| 1 kind | 1,2 | 74,7 | 2,1 | 55,5 | 1,6 | 65,0 | 1,0 | 92,1 | 1,8 | 59,4 |
| 2 kinderen | 0,4 | 22,1 | 1,1 | 30,4 | 0,5 | 23,1 | 0,1 | 6,0 | 0,9 | 27,6 |
| 3 kinderen | 0,1 | 2,7 | 0,4 | 9,7 | 0,2 | 7,9 | 0,0 | 1,7 | 0,3 | 8,9 |
| 4 kinderen | 0,0 | 0,5 | 0,1 | 3,0 | 0,1 | 2,6 | 0,0 | 0,1 | 0,1 | 2,8 |
| 5 kinderen en meer | - | - | 0,0 | 1,4 | 0,0 | 1,4 | 0,0 | 0,1 | 0,0 | 1,3 |
| | 1,7 | 100,0 | 3,7 | 100,0 | 2,4 | 100,0 | 1,1 | 100,0 | 3,1 | 100,0 |
| Totaal | | | | | | | | | | |
| 1 kind | 80,3 | | 38,7 | | 46,3 | | 82,7 | | 45,5 | |
| 2 kinderen | 17,3 | | 39,7 | | 28,6 | | 13,1 | | 33,4 | |
| 3 kinderen | 2,1 | | 14,6 | | 14,1 | | 2,8 | | 13,3 | |
| 4 kinderen | 0,3 | | 4,7 | | 6,6 | | 0,9 | | 5,0 | |
| 5 kinderen en meer | 0,0 | | 2,3 | | 4,4 | | 0,5 | | 2,8 | |
| | 100,0 | | 100,0 | | 100,0 | | 100,0 | | 100,0 | |

Tabel 49.- TYPE FAMILIEKERNEN PER ARRONDISSEMENT, PROVINCIE EN
GEWEST IN 1981

| ARRONDISSEMENTEN, PROVINCIES EN GEWESTEN | Echtpaar zonder kind(eren) | Echtpaar met ongetrouwde(e) kind(eren) | | Vader met ongetrouwde(e) kind(eren) | | Moeder met ongetrouwde(e) kind(eren) | | Totaal | |
|--|----------------------------------|--|----------------------|---|----------------------|--|----------------------|--------------------|----------------------|
| | | Aantal kernen | Aantal kind(eren) | Aantal kernen | Aantal kind(eren) | Aantal kernen | Aantal kind(eren) | Familie- kernen | Aantal kind(eren) |
| Antwerpen | 95 197 | 132 747 | 255 317 | 4 594 | 6 927 | 18 478 | 28 208 | 251 016 | 290 452 |
| Mechelen | 29 990 | 45 548 | 85 523 | 1 403 | 2 108 | 4 658 | 7 190 | 81 599 | 94 821 |
| Turnhout | 27 825 | 62 988 | 127 130 | 1 448 | 2 448 | 4 807 | 8 002 | 97 068 | 137 580 |
| Antwerpen | 153 012 | 241 283 | 467 970 | 7 445 | 11 483 | 27 943 | 43 400 | 429 683 | 522 853 |
| Brussel-Hoofdstad | 94 725 | 116 382 | 226 014 | 6 905 | 10 302 | 31 988 | 48 325 | 250 000 | 284 641 |
| Halle-Vilvoorde | 49 973 | 84 325 | 155 970 | 2 621 | 4 021 | 9 123 | 14 222 | 146 042 | 174 213 |
| Leuven | 40 955 | 65 462 | 121 712 | 1 776 | 2 634 | 6 560 | 10 267 | 114 753 | 134 613 |
| Nijvel | 25 353 | 45 000 | 86 952 | 1 536 | 2 478 | 6 044 | 9 717 | 77 933 | 99 147 |
| Brabant | 211 006 | 311 169 | 590 648 | 12 838 | 19 435 | 53 715 | 82 531 | 588 728 | 692 614 |
| Aat | 7 777 | 10 674 | 20 090 | 451 | 737 | 1 674 | 2 688 | 20 576 | 23 515 |
| Charleroi | 42 422 | 61 306 | 116 674 | 2 655 | 4 194 | 10 903 | 17 662 | 117 286 | 138 530 |
| Bergen | 24 204 | 35 798 | 67 251 | 1 423 | 2 280 | 7 333 | 12 156 | 68 758 | 81 687 |
| Moeskroen | 7 538 | 10 779 | 19 884 | 389 | 579 | 1 571 | 2 577 | 20 277 | 23 040 |
| Zinnik | 16 557 | 24 158 | 45 190 | 874 | 1 320 | 3 786 | 6 100 | 45 375 | 52 610 |
| Thuin | 13 390 | 20 851 | 39 933 | 764 | 1 293 | 2 895 | 4 638 | 37 900 | 45 864 |
| Doornik | 13 653 | 19 866 | 38 304 | 847 | 1 396 | 3 180 | 5 149 | 37 546 | 44 849 |
| Henegouwen | 125 541 | 183 432 | 347 326 | 7 403 | 11 799 | 31 342 | 50 970 | 347 718 | 410 095 |
| Hoëi | 8 559 | 12 586 | 23 925 | 499 | 762 | 2 031 | 3 240 | 23 675 | 27 927 |
| Luik | 58 650 | 83 638 | 155 342 | 3 615 | 5 411 | 16 809 | 25 986 | 162 712 | 186 739 |
| Varviërs | 20 193 | 36 509 | 75 051 | 1 310 | 2 166 | 5 759 | 9 297 | 63 771 | 86 514 |
| Borgworm | 6 005 | 8 708 | 16 025 | 309 | 475 | 1 254 | 1 908 | 16 276 | 18 408 |
| Luik | 93 407 | 141 441 | 270 343 | 5 733 | 8 814 | 25 853 | 40 431 | 266 434 | 319 588 |
| Hasselt | 25 385 | 61 235 | 123 714 | 1 443 | 2 384 | 5 515 | 9 338 | 93 578 | 135 436 |
| Maaseik | 11 902 | 33 482 | 72 283 | 726 | 1 268 | 2 622 | 4 679 | 48 732 | 78 230 |
| Tongeren | 12 752 | 29 928 | 59 610 | 804 | 1 338 | 2 906 | 4 870 | 46 390 | 65 818 |
| Limburg | 50 039 | 124 645 | 255 607 | 2 973 | 4 990 | 11 043 | 18 887 | 188 700 | 279 484 |
| Aarlen | 4 103 | 7 421 | 14 170 | 235 | 402 | 1 086 | 1 757 | 12 845 | 16 329 |
| Bastenaken | 2 542 | 5 452 | 12 271 | 198 | 328 | 781 | 1 319 | 8 973 | 13 918 |
| Marche-en-Famenne | 3 472 | 6 317 | 13 389 | 213 | 338 | 907 | 1 482 | 10 909 | 15 209 |
| Neufchâteau | 3 963 | 7 752 | 17 079 | 255 | 424 | 1 023 | 1 659 | 12 993 | 19 162 |
| Virton | 3 707 | 6 778 | 14 047 | 212 | 312 | 827 | 1 342 | 11 524 | 15 701 |
| Luxemburg | 17 787 | 33 720 | 70 956 | 1 113 | 1 804 | 4 624 | 7 559 | 57 244 | 80 319 |
| Dinant | 7 462 | 13 063 | 27 383 | 475 | 826 | 1 919 | 3 258 | 22 919 | 31 467 |
| Namen | 22 885 | 37 775 | 74 470 | 1 412 | 2 343 | 6 189 | 10 090 | 68 261 | 86 903 |
| Philippeville | 4 870 | 8 582 | 17 501 | 315 | 513 | 1 259 | 2 149 | 15 026 | 20 163 |
| Namen | 35 217 | 59 420 | 119 354 | 2 202 | 3 682 | 9 367 | 15 497 | 106 206 | 138 533 |
| Aalst | 24 182 | 42 791 | 79 363 | 1 244 | 1 889 | 4 341 | 6 731 | 72 558 | 87 983 |
| Dendermonde | 16 366 | 29 858 | 56 393 | 869 | 1 356 | 2 849 | 4 544 | 49 942 | 62 293 |
| Eeklo | 7 557 | 12 611 | 24 286 | 411 | 641 | 1 234 | 1 933 | 21 813 | 26 860 |
| Gent | 47 797 | 72 179 | 138 983 | 2 402 | 3 605 | 9 054 | 14 105 | 131 432 | 156 693 |
| Oudenaarde | 10 788 | 17 392 | 33 174 | 499 | 750 | 1 841 | 2 899 | 30 520 | 36 823 |
| Sint-Niklaas | 19 959 | 33 825 | 65 689 | 941 | 1 440 | 3 395 | 5 333 | 58 120 | 72 462 |
| Oost-Vlaanderen | 126 649 | 208 656 | 397 888 | 6 366 | 9 681 | 22 714 | 35 545 | 364 385 | 443 114 |
| Brugge | 23 258 | 40 185 | 77 488 | 1 165 | 1 798 | 4 739 | 7 513 | 69 347 | 86 799 |
| Diksmuide | 4 256 | 7 699 | 15 701 | 214 | 330 | 646 | 1 008 | 12 815 | 17 039 |
| Ieper | 9 689 | 16 415 | 33 257 | 440 | 727 | 1 504 | 2 414 | 28 048 | 36 398 |
| Kortrijk | 25 289 | 44 557 | 87 080 | 1 129 | 1 827 | 4 125 | 6 559 | 75 100 | 95 466 |
| Oostende | 13 540 | 19 436 | 36 207 | 582 | 879 | 2 922 | 4 602 | 36 480 | 41 688 |
| Rooselare | 12 382 | 22 774 | 44 198 | 600 | 937 | 1 932 | 3 038 | 37 688 | 48 173 |
| Tielt | 7 401 | 14 134 | 28 221 | 377 | 597 | 1 098 | 1 831 | 23 010 | 30 649 |
| Veurne | 4 567 | 7 109 | 14 029 | 250 | 418 | 921 | 1 492 | 12 847 | 15 939 |
| West-Vlaanderen | 100 382 | 172 309 | 336 181 | 4 757 | 7 513 | 17 887 | 28 457 | 295 335 | 372 151 |
| Het Rijk | 913 040 | 1 476 075 | 2 856 273 | 50 830 | 79 201 | 204 488 | 323 277 | 2 644 433 | 3 258 751 |
| Brussels gewest | 94 725 | 116 382 | 226 014 | 6 905 | 10 302 | 31 988 | 48 325 | 250 000 | 284 641 |
| Vlaams gewest | 521 010 | 896 680 | 1 735 328 | 25 938 | 40 322 | 95 270 | 150 778 | 1 538 898 | 1 926 428 |
| Waaïls gewest waarvan | 297 305 | 463 013 | 894 931 | 17 987 | 28 577 | 77 230 | 124 174 | 855 535 | 1 047 682 |
| Duits taalgebied | 4 788 | 10 115 | 20 989 | 325 | 540 | 1 462 | 2 286 | 16 690 | 23 815 |

HOOFDSTUK V

ACTIVITEIT VAN DE REFERENTIEPERSOON VAN DE PRIVATE GEZINNEN

Door een verband te leggen tussen de gezinstelformulieren en het individueel telformulier van de referentiepersoon kan men een aantal grote socio-economische categorieën van gezinnen onderscheiden.

Tabel 50 geeft een indeling van het aantal gezinnen dat in 1961, 1970 en 1981 is geteld naar geslacht, staat van werkzaamheid en positie in het bedrijf van de referentiepersoon.

Het percentage referentiepersoonen dat een beroepsactiviteit uitoefent neemt gestadig af: 68,7% in 1961, 65,4% in 1970 en slechts 58,5% in 1981. In absolute cijfers is het aantal gezinnen waarvan de referentiepersoon een beroep uitoefent nauwelijks hoger dan in 1961 (2 078 182 tegenover 2 077 494), terwijl het totale aantal gezinnen in twintig jaar tijd met 20% gestegen is (3 608 178 tegenover 3 022 531).

De stijging van het aantal referentiepersoonen zonder beroep vinden we zowel terug bij de werkzoekenden als bij de niet-actieven. Bij deze laatsten groeit de voornaamste component - de gepensioneerden - door de veroudering van de bevolking en door de verlaging van de pensioenleeftijd.

Het is echter opmerkelijk dat deze trends alleen merkbaar zijn in gezinnen met een man als referentiepersoon. Voor wat de vrouwen betreft compenseert de toename van het aantal jongeren die een beroepsloopbaan starten de ongunstige invloed van de werkloosheid en de gevolgen van de veroudering van de bevolking voor de indeling per staat van werkzaamheid.

Uit tabel 51, met vergelijkende cijfers uit 1970 en 1981 voor de gewesten, blijkt dat in het Brussels gewest de vermindering van het aantal referentiepersoonen die een beroep uitoefenen het hardst toeslaat. In absolute cijfers is hun aantal zelfs gedaald met 18,5% in tien jaar tijd. Ook het percentage actieve personen daalt in dit gewest het sterkst, nl. van 64,5% in 1970 naar 55,0% in 1981.

In tabel 52 (voor het Rijk) en in tabel 53 (voor de gewesten) worden voor 1981 de gezinnen gerangschikt naar grootte en volgens geslacht en positie in het bedrijf van de referentiepersoon.

Welke ook de positie in het bedrijf is, in gezinnen van twee tot vier personen is de referentiepersoon meestal een man. Daartegenover staat dat men de meeste vrouwelijke referentiepersoonen terugvindt in éénpersoonsgezinnen.

De arbeidersgezinnen vormen in aantal het leeuwendeel van de grote gezinnen. Desondanks is het percentage grote gezinnen bij zelfstandigen en werkgevers (5 personen en meer) het grootst; 21,0% tegenover 16,8% bij de arbeiders, 14,2% bij de bedienden en 14,1% bij de loontrekkende in de openbare sector.

De volgende tabel toont tevens aan dat de gezinsgrootte sedert 1970 in alle categorieën constant afneemt.

| Positie in het bedrijf van de referentiepersoon | Aantal personen per 100 gezinnen | | |
|---|----------------------------------|------------|------------|
| | 1961 | 1970 | 1981 |
| Werkgever en zelfstandige | 352 | 357 | 338 |
| Bediende | 334 | 333 | 310 |
| Arbeider | 337 | 345 | 328 |
| Helper | 305 | 317 | 290 |
| Zonder beroep (werkloze, dienstplichtige, gepensioneerde, enz.) | 208 | 204 | 201 |
| Totaal van de private gezinnen | 300 | 295 | 270 |

Tabel 54 deelt de private gezinnen van het Rijk en van de gewesten in volgens de bedrijfssector van de referentiepersoon in 1970 en 1981.

De tertiaire sector is in alle gewesten duidelijk in expansie, zowel ten koste van de primaire als van de secundaire sector.

De indeling van de referentiepersoonen naar geslacht en beroepsklasse in 1961, 1970 en 1981 vindt men in tabel 55.

Bij de mannen omvat de klasse "Ambachtlieden, produktie- en bouwvakarbeiders en niet elders genoemde handlangers" nog steeds het grootste aantal mannelijke referentiepersoonen, maar het percentage ervan daalde van ongeveer 45,0% in 1961 en in 1970 naar 39,4% in 1981.

Tabel 53.- PRIVATE GEZINEN NAAR GEZINSGROOTTE, GESLACHT EN POSITIE IN HET
BEDRIJF VAN DE REFERENTIEPERSOON DIE EEN BEROEP UITOEFENT IN 1981

Absolute cijfers

| POSITIE IN HET BEDRIJF EN GESLACHT VAN DE REFEREN- TIEPERSOON | Gezinsgrootte | | | | | | | | | | Totaal aantal gezin- nen | Totaal aantal perso- nen | |
|--|----------------|-----------------|-----------------|-----------------|-----------------|-----------------|-----------------|-----------------|-----------------|--------------------------------|-----------------------------------|-----------------------------------|-----------|
| | 1 per- soon | 2 per- sonen | 3 per- sonen | 4 per- sonen | 5 per- sonen | 6 per- sonen | 7 per- sonen | 8 per- sonen | 9 per- sonen | 10 per- sonen en meer | | | |
| - BRUSSELS GEWEST - | | | | | | | | | | | | | |
| Zelfstandige of werkgever | M | 5 671 | 8 401 | 6 765 | 5 844 | 2 335 | 744 | 255 | 102 | 52 | 44 | 30 213 | 85 830 |
| | V | 3 004 | 1 073 | 480 | 147 | 55 | 16 | 6 | 1 | - | 3 | 4 785 | 7 639 |
| | T | 8 675 | 9 474 | 7 245 | 5 991 | 2 390 | 760 | 261 | 103 | 52 | 47 | 34 998 | 93 469 |
| Loontrekkende in de openbare sector | M | 7 052 | 11 871 | 10 160 | 7 475 | 2 545 | 802 | 263 | 89 | 39 | 27 | 40 323 | 111 911 |
| | V | 8 961 | 2 700 | 1 232 | 403 | 122 | 30 | 14 | - | 1 | 1 | 13 464 | 20 627 |
| | T | 16 013 | 14 571 | 11 392 | 7 878 | 2 667 | 832 | 277 | 89 | 40 | 28 | 53 787 | 132 538 |
| Bediende in de private sector | M | 10 699 | 17 462 | 15 077 | 11 450 | 3 955 | 1 203 | 348 | 79 | 42 | 27 | 60 342 | 167 399 |
| | V | 13 745 | 4 886 | 2 061 | 546 | 121 | 30 | 4 | 1 | - | 1 | 21 395 | 32 715 |
| | T | 24 444 | 22 348 | 17 138 | 11 996 | 4 076 | 1 233 | 352 | 80 | 42 | 28 | 81 737 | 200 114 |
| Arbeider in de private sector | M | 10 217 | 11 072 | 10 979 | 8 469 | 3 690 | 1 907 | 1 168 | 622 | 366 | 264 | 48 754 | 148 352 |
| | V | 4 303 | 1 884 | 912 | 398 | 153 | 59 | 27 | 12 | 6 | 1 | 7 755 | 13 867 |
| | T | 14 520 | 12 956 | 11 891 | 8 867 | 3 843 | 1 966 | 1 195 | 634 | 372 | 265 | 56 509 | 162 219 |
| Helper | M | 126 | 179 | 147 | 104 | 43 | 5 | 5 | 1 | 1 | 1 | 612 | 1 648 |
| | V | 149 | 50 | 38 | 12 | 4 | 1 | 2 | - | - | - | 256 | 451 |
| | T | 275 | 229 | 185 | 116 | 47 | 6 | 7 | 1 | 1 | 1 | 868 | 2 099 |
| Totaal statuut onbekend inbegrepen | M | 36 207 | 50 386 | 44 104 | 34 124 | 12 871 | 4 772 | 2 080 | 915 | 512 | 375 | 186 346 | 529 319 |
| | V | 31 672 | 10 962 | 4 881 | 1 554 | 469 | 139 | 53 | 14 | 7 | 6 | 49 757 | 78 301 |
| | T | 67 879 | 61 348 | 48 985 | 35 678 | 13 340 | 4 911 | 2 133 | 929 | 519 | 381 | 236 103 | 607 620 |
| - VLAAMS GEWEST - | | | | | | | | | | | | | |
| Zelfstandige of werkgever | M | 9 963 | 40 650 | 47 158 | 55 211 | 29 115 | 12 521 | 4 577 | 1 701 | 654 | 440 | 201 990 | 730 604 |
| | V | 5 709 | 3 326 | 1 981 | 866 | 382 | 136 | 51 | 19 | 7 | 8 | 12 485 | 25 183 |
| | T | 15 672 | 43 976 | 49 139 | 56 077 | 29 497 | 12 657 | 4 628 | 1 720 | 661 | 448 | 214 475 | 755 787 |
| Loontrekkende in de openbare sector | M | 13 480 | 60 860 | 71 467 | 67 588 | 27 500 | 9 946 | 3 031 | 894 | 342 | 199 | 255 307 | 850 847 |
| | V | 10 255 | 4 447 | 2 539 | 932 | 264 | 82 | 27 | 11 | 3 | 3 | 18 563 | 32 655 |
| | T | 23 735 | 65 307 | 74 006 | 68 520 | 27 764 | 10 028 | 3 058 | 905 | 345 | 202 | 273 870 | 883 502 |
| Bediende in de private sector | M | 10 858 | 53 251 | 62 839 | 68 539 | 27 988 | 9 316 | 2 742 | 806 | 263 | 165 | 236 767 | 805 702 |
| | V | 12 149 | 5 104 | 2 644 | 821 | 229 | 75 | 16 | 4 | 2 | 6 | 21 050 | 35 421 |
| | T | 23 007 | 58 355 | 65 483 | 69 360 | 28 217 | 9 391 | 2 758 | 810 | 265 | 171 | 257 817 | 841 123 |
| Arbeider in de private sector | M | 23 022 | 106 449 | 131 448 | 107 233 | 44 752 | 18 318 | 7 010 | 2 871 | 1 172 | 774 | 443 049 | 1 483 731 |
| | V | 6 591 | 4 027 | 2 102 | 830 | 249 | 85 | 26 | 8 | 4 | 1 | 13 923 | 26 323 |
| | T | 29 613 | 110 476 | 133 550 | 108 063 | 45 001 | 18 403 | 7 036 | 2 879 | 1 176 | 775 | 456 972 | 1 510 054 |
| Helper | M | 244 | 981 | 983 | 681 | 243 | 103 | 37 | 8 | 10 | 6 | 3 296 | 10 187 |
| | V | 172 | 89 | 57 | 23 | 5 | 6 | 3 | 1 | - | - | 356 | 703 |
| | T | 416 | 1 070 | 1 040 | 704 | 248 | 109 | 40 | 9 | 10 | 6 | 3 652 | 10 890 |
| Totaal statuut onbekend inbegrepen | M | 58 066 | 262 512 | 314 220 | 299 478 | 129 704 | 50 231 | 17 404 | 6 286 | 2 442 | 1 585 | 1 141 928 | 3 884 901 |
| | V | 35 043 | 17 035 | 9 340 | 3 477 | 1 133 | 384 | 123 | 43 | 16 | 18 | 66 612 | 120 627 |
| | T | 93 109 | 279 547 | 323 560 | 302 955 | 130 837 | 50 615 | 17 527 | 6 329 | 2 458 | 1 603 | 1 208 540 | 4 005 528 |

Tabel 53.- PRIVATE GEZINNEN NAAR GEZINSGROOTTE, GESLACHT EN POSITIE IN HET
BEDRIJF VAN DE REFERENTIEPERSOON DIE EEN BEROEP UITOEFENT IN 1981

Absolute cijfers

| POSITIE IN HET BEDRIJF EN GESLACHT VAN DE REFEREN- TIEPERSOON | Gezinsgrootte | | | | | | | | | | Totaal aantal gezin- nen | Totaal aantal perso- nen | |
|--|----------------|-----------------|-----------------|-----------------|-----------------|-----------------|-----------------|-----------------|-----------------|--------------------------------|-----------------------------------|-----------------------------------|-----------|
| | 1 per- soon | 2 per- sonen | 3 per- sonen | 4 per- sonen | 5 per- sonen | 6 per- sonen | 7 per- sonen | 8 per- sonen | 9 per- sonen | 10 per- sonen en meer | | | |
| - WAALS GEWEST - | | | | | | | | | | | | | |
| Zelfstandige of werkgever | M | 6 646 | 22 387 | 23 536 | 23 571 | 12 462 | 5 425 | 2 059 | 746 | 260 | 176 | 97 268 | 335 838 |
| | V | 4 251 | 2 226 | 1 216 | 573 | 238 | 78 | 36 | 16 | 10 | 6 | 8 650 | 16 835 |
| | T | 10 897 | 24 613 | 24 752 | 24 144 | 12 700 | 5 503 | 2 095 | 762 | 270 | 182 | 105 918 | 352 673 |
| Loontrekkende in de openbare sector | M | 10 137 | 36 505 | 43 718 | 37 988 | 15 305 | 5 321 | 1 658 | 605 | 206 | 118 | 151 561 | 494 282 |
| | V | 8 816 | 4 866 | 2 805 | 1 034 | 331 | 95 | 37 | 9 | 2 | 4 | 17 999 | 33 742 |
| | T | 18 953 | 41 371 | 46 523 | 39 022 | 15 636 | 5 416 | 1 695 | 614 | 208 | 122 | 169 560 | 528 024 |
| Bediende in de private sector | M | 6 641 | 28 077 | 34 856 | 33 028 | 13 444 | 4 501 | 1 354 | 399 | 111 | 61 | 122 472 | 408 047 |
| | V | 7 370 | 4 093 | 2 158 | 699 | 220 | 68 | 20 | 8 | - | 6 | 14 642 | 26 619 |
| | T | 14 011 | 32 170 | 37 014 | 33 727 | 13 664 | 4 569 | 1 374 | 407 | 111 | 67 | 137 114 | 434 666 |
| Arbeider in de private sector | M | 13 732 | 45 194 | 60 098 | 48 268 | 22 105 | 9 797 | 4 075 | 1 668 | 725 | 516 | 206 178 | 700 708 |
| | V | 3 950 | 2 714 | 1 537 | 719 | 316 | 111 | 36 | 15 | 6 | 1 | 9 405 | 19 547 |
| | T | 17 682 | 47 908 | 61 635 | 48 987 | 22 421 | 9 908 | 4 111 | 1 683 | 731 | 517 | 215 583 | 720 255 |
| Helper | M | 108 | 481 | 533 | 352 | 114 | 49 | 19 | 8 | 2 | 4 | 1 670 | 5 200 |
| | V | 116 | 90 | 53 | 21 | 10 | 3 | - | - | - | - | 293 | 607 |
| | T | 224 | 571 | 586 | 373 | 124 | 52 | 19 | 8 | 2 | 4 | 1 963 | 5 807 |
| Totaal statuut onbekend inbegrepen | M | 38 123 | 133 253 | 163 276 | 143 611 | 63 600 | 25 154 | 9 190 | 3 438 | 1 309 | 882 | 531 836 | 1 950 981 |
| | V | 24 970 | 14 129 | 7 842 | 3 068 | 1 122 | 356 | 132 | 49 | 18 | 17 | 51 703 | 98 474 |
| | T | 63 093 | 147 382 | 171 118 | 146 679 | 64 722 | 25 510 | 9 322 | 3 487 | 1 327 | 899 | 633 539 | 2 049 455 |

- WAARVAN DUIJS TAALGEBIED -

| | | | | | | | | | | | | | |
|---|---|-------|-------|-------|-------|-------|-----|-----|-----|----|----|--------|--------|
| Zelfstandige of werkgever | M | 175 | 483 | 574 | 799 | 490 | 274 | 131 | 47 | 15 | 8 | 2 996 | 11 663 |
| | V | 93 | 68 | 38 | 17 | 9 | 6 | - | 2 | 1 | 1 | 235 | 527 |
| | T | 268 | 551 | 612 | 816 | 499 | 280 | 131 | 49 | 16 | 9 | 3 231 | 12 190 |
| Loontrekkende in de openbare sector | M | 220 | 554 | 590 | 622 | 302 | 141 | 58 | 20 | 10 | 3 | 2 520 | 8 630 |
| | V | 124 | 52 | 28 | 8 | 5 | 1 | 1 | - | - | - | 219 | 382 |
| | T | 344 | 606 | 618 | 630 | 307 | 142 | 59 | 20 | 10 | 3 | 2 739 | 9 012 |
| Bediende in de private sector | M | 156 | 586 | 571 | 622 | 258 | 78 | 27 | 5 | 4 | 1 | 2 308 | 7 562 |
| | V | 161 | 72 | 34 | 10 | 5 | - | - | - | - | - | 282 | 472 |
| | T | 317 | 658 | 605 | 632 | 263 | 78 | 27 | 5 | 4 | 1 | 2 590 | 8 034 |
| Arbeider in de private sector | M | 343 | 1 088 | 1 234 | 1 235 | 699 | 326 | 96 | 35 | 21 | 5 | 5 082 | 17 805 |
| | V | 97 | 39 | 24 | 15 | 3 | 1 | - | - | - | - | 179 | 328 |
| | T | 440 | 1 127 | 1 258 | 1 250 | 702 | 327 | 96 | 35 | 21 | 5 | 5 261 | 18 133 |
| Helper | M | 3 | 11 | 7 | 6 | 3 | 1 | - | - | - | - | 31 | 91 |
| | V | 7 | 4 | 3 | - | - | - | - | - | - | - | 14 | 24 |
| | T | 10 | 15 | 10 | 6 | 3 | 1 | - | - | - | - | 45 | 115 |
| Totaal statuut onbekend inbegrepen | M | 901 | 2 726 | 2 980 | 3 287 | 1 754 | 820 | 312 | 107 | 50 | 17 | 12 954 | 45 797 |
| | V | 483 | 236 | 128 | 50 | 22 | 8 | 1 | 2 | 1 | 1 | 932 | 1 739 |
| | T | 1 384 | 2 962 | 3 108 | 3 337 | 1 776 | 828 | 313 | 109 | 51 | 18 | 13 886 | 47 536 |

Tabel 55.- PRIVATE GEZINNEN NAAR GESLACHT EN BEROEPSKLASSE VAN DE REFERENTIEPERSOON DIE EEN BEROEP UITOEFENT IN 1961, 1970 EN 1981

| GESLACHT VAN DE REFERENTIE-PERSOON | Beroepsklasse van de referentiepersoon | | | | | | | | | | | Totaal |
|------------------------------------|--|--|------------------|--|--|----------------------------------|---|--|--|-------------------|---|--------|
| | Wetenschappelijke, technische, vrije beroepen e.d. | Bedrijfsleiders, directeurs en hoger administratief kaderpersoneel | Kantoorbedienden | Handelaars, personeel in de handel, verkopers en soortgelijken | Landbouwers, vissers, houthakkers e.d. | Mijnwerkers, groeuarbeiders e.d. | Beroepen uit de transport en communicatie-bedrijven | Ambachtslieden, produktie- en bouwvakarbeiders en handlangers n.e.g. | Beroepen in de dienstverlenende sport- en ontspannings-bedrijven | Beroepsmilitairen | Beroepsbevolking waarvan het beroep onbekend is | |

A. Absolute cijfers

| | | | | | | | | | | | | |
|----------------|---------|---------|---------|---------|---------|--------|---------|---------|---------|--------|--------|-----------|
| Mannen | | | | | | | | | | | | |
| 1961 | 131 833 | 80 413 | 209 495 | 166 229 | 157 511 | 71 478 | 146 427 | 876 973 | 72 153 | 43 245 | 530 | 1 956 287 |
| 1970 | 185 889 | 141 124 | 198 239 | 166 379 | 105 139 | 30 523 | 145 988 | 893 439 | 75 897 | 39 405 | 7 478 | 1 989 500 |
| 1981 | 273 532 | 128 887 | 236 023 | 156 208 | 71 907 | 16 927 | 138 677 | 753 428 | 85 063 | 34 476 | 14 982 | 1 910 110 |
| Vrouwen | | | | | | | | | | | | |
| 1961 | 11 688 | 3 401 | 19 253 | 35 276 | 6 692 | 145 | 1 014 | 20 156 | 23 461 | - | 121 | 121 207 |
| 1970 | 19 115 | 4 393 | 27 696 | 30 103 | 2 979 | 8 | 1 264 | 15 903 | 24 066 | - | 1 417 | 126 944 |
| 1981 | 40 983 | 6 937 | 43 908 | 26 833 | 1 628 | 14 | 1 859 | 13 415 | 28 821 | 485 | 3 189 | 168 072 |
| Totaal | | | | | | | | | | | | |
| 1961 | 143 521 | 83 814 | 228 748 | 201 505 | 164 203 | 71 623 | 147 441 | 897 129 | 95 614 | 43 245 | 651 | 2 077 494 |
| 1970 | 205 004 | 145 517 | 225 935 | 196 482 | 108 118 | 30 531 | 147 252 | 909 342 | 99 963 | 39 405 | 8 895 | 2 116 444 |
| 1981 | 314 515 | 135 824 | 279 931 | 183 041 | 73 535 | 16 941 | 140 536 | 766 843 | 113 884 | 34 961 | 18 171 | 2 078 182 |

B. Relatieve cijfers (in % per beroepsklasse)

| | | | | | | | | | | | | |
|----------------|------|-----|------|------|-----|-----|-----|------|------|-----|-----|-------|
| Mannen | | | | | | | | | | | | |
| 1961 | 6,7 | 4,1 | 10,7 | 8,5 | 8,1 | 3,7 | 7,5 | 44,8 | 3,7 | 2,2 | 0,0 | 100,0 |
| 1970 | 9,3 | 7,1 | 10,0 | 8,4 | 5,3 | 1,5 | 7,3 | 44,9 | 3,8 | 2,0 | 0,4 | 100,0 |
| 1981 | 14,3 | 6,7 | 12,4 | 8,2 | 3,8 | 0,9 | 7,3 | 39,4 | 4,4 | 1,8 | 0,8 | 100,0 |
| Vrouwen | | | | | | | | | | | | |
| 1961 | 9,7 | 2,8 | 15,9 | 29,1 | 5,5 | 0,1 | 0,8 | 16,6 | 19,4 | - | 0,1 | 100,0 |
| 1970 | 15,1 | 3,5 | 21,8 | 23,7 | 2,3 | 0,0 | 1,0 | 12,5 | 19,0 | - | 1,1 | 100,0 |
| 1981 | 24,4 | 4,1 | 26,1 | 16,0 | 1,0 | 0,0 | 1,1 | 8,0 | 17,1 | 0,3 | 1,9 | 100,0 |
| Totaal | | | | | | | | | | | | |
| 1961 | 6,9 | 4,0 | 11,0 | 9,7 | 7,9 | 3,5 | 7,1 | 43,2 | 4,6 | 2,1 | 0,0 | 100,0 |
| 1970 | 9,7 | 6,9 | 10,7 | 9,3 | 5,1 | 1,4 | 6,9 | 43,0 | 4,7 | 1,9 | 0,4 | 100,0 |
| 1981 | 15,1 | 6,5 | 13,5 | 8,8 | 3,5 | 0,8 | 6,8 | 36,9 | 5,5 | 1,7 | 0,9 | 100,0 |

De klasse "Wetenschappelijke, technische en vrije beroepen, e.d." groeit voortdurend aan en komt in 1981 al op de tweede plaats, zowel bij de mannen als bij de vrouwen.

Bij de klasse vrouwelijke kantoorbedienden is er een gestadige toename ten koste van de handelsberoepen. Deze laatste vertegenwoordigen in 1981 nog slechts 16,0% tegen 29,1% twintig jaar eerder.

De laatste tabellen bieden gedetailleerde inlichtingen voor het jaar 1981.

Tabel 56 vult de informatie per beroepsklasse aan met de leeftijdsgroep van de referentiepersoon van het gezin.

Anderzijds deelt tabel 57 de private gezinnen in naar grootte en het aantal gezinsleden die een beroep uitoefenen. Dezelfde informatie geeft ze ook afzonderlijk voor de gezinnen waarvan de referentiepersoon van vreemde nationaliteit is.

We stellen vast dat op 3 608 178 private gezinnen er 33,6% zijn waarvan geen enkel lid een beroep uitoefent (tegen 26,4% in 1970); in 36,6% (tegen 43,7% in 1970) oefent één lid een beroep uit en in 24,5% (24,4% in 1970) twee. Ten slotte tellen 3,4% van de gezinnen ten minste drie werkzame actieve personen, tegen 5,5% in 1970. Voor de 1,9% overige gezinnen kon het aantal actieve personen niet vastgesteld worden.

In 70,1% (tegen 70,3% in 1970), van de gezinnen die uit één persoon bestaan werkt deze persoon niet. Dit hoge percentage vloeit voort uit het feit dat de meesten van deze alleenwonende personen bejaarden of jonge studenten zijn.

In de tabellen 58 en 59 is sprake over familiekeren en dus niet meer over private gezinnen.

Tabel 58 geeft voor elke kerntype met kind(eren) het aantal kinderen en de beroepssituatie van de referentiepersoon, samengevat in drie categorieën: "met beroep", "zonder beroep en ten laste" (werkzaam in eigen huishouding, milicien, student, werkzoekende zonder uitkering) of "zonder beroep maar niet ten laste" (uitkeringsgerechtigde werkloze, pensioen- of rentegerechtigde).

Tabel 59 ten slotte heeft uitsluitend betrekking op gehuwde echtparen met kind(eren), waarbij gekeken wordt naar de beroepsactiviteit van de echtgenoten.

In 35,0% van de gevallen (tegen 24,7% in 1970) werken beide partners maar deze toestand varieert volgens leeftijd en aantal kinderen.

De twee echtgenoten gaan het vaakst beiden uit werken als er één zeer jong kind is. Zo oefenen in 56,5% van de echtparen met één kind van minder dan vijf jaar beide echtgenoten een beroep uit; de percentages dalen tot 50,9% voor één kind van 6 tot 14 jaar, tot 29,1% voor één kind van 15 tot 20 jaar en tot 13,2% voor één kind ouder dan 21 jaar.

Overigens is de combinatie "man en vrouw werken" minder frequent naarmate er meer jonge kinderen in de familiekeren zijn, en dit ongeacht de leeftijd van deze kinderen.

Anderzijds stellen we vast dat in 11,6% van de echtparen (tegen 7,8% in 1970) geen van beide echtgenoten een beroep uitoefent. Deze dubbele non-activiteit vinden we vooral bij echtparen die uitsluitend of vooral meerderjarige kinderen hebben. Waarschijnlijk voorzien in deze gevallen de kinderen of één van de kinderen in de behoeften van het gezin van hun ouders.

Tabel 56.- PRIVATE GEZINNEN NAAR GESLACHT, LEEFTIJDGROEP EN BEROEPSKLASSE
VAN DE REFERENTIEPERSOON DIE EEN BEROEP UITOEFENT IN 1981

| LEEFTIJD- GROEP EN GESLACHT VAN DE REFERENTIE- PERSOON | Beroepsklasse van de referentiepersoon | | | | | | | | | | | Totaal |
|---|--|---|-----------------------|--|--|---|--|--|--|------------------------|---|-----------|
| | Weten- schappe- lijke, technische, vrije beroepen e.d. | Bedrijfs- leiders, en hoger adminis- tratief kader- personeel | Kantoor- bedienden | Hande- laars, in de handel, verkopers en soort- gelijken | Land- bouwers, vissers, houthak- kers e.d. | Mijnwer- kers, groeve- arbeiders e.d. | Beroepen uit de transport en commu- nicatie- bedrijven | Ambachts- lieden, en bouw- vakarbe- ders en handlen- gers n.e.g. | Beroepen in de dienstver- lenende sport- en ontspan- nings- bedrijven | Beroeps- militairen | Beroeps- bevolking waarvan het beroep onbekend is | |
| Jonger dan 20 jaar | | | | | | | | | | | | |
| Mannen | 34 | 1 | 149 | 77 | 49 | 84 | 94 | 1 485 | 219 | 283 | 73 | 2 548 |
| Vrouwen | 96 | - | 279 | 200 | 1 | - | 11 | 190 | 377 | 34 | 67 | 1 255 |
| Totaal | 130 | 1 | 428 | 277 | 50 | 84 | 105 | 1 675 | 596 | 317 | 140 | 3 803 |
| 20-24 jaar | | | | | | | | | | | | |
| Mannen | 9 324 | 1 245 | 11 328 | 5 119 | 1 718 | 2 123 | 8 317 | 57 593 | 6 621 | 3 401 | 1 110 | 107 899 |
| Vrouwen | 3 973 | 224 | 4 638 | 1 597 | 14 | 1 | 191 | 1 446 | 2 461 | 179 | 424 | 15 148 |
| Totaal | 13 297 | 1 469 | 15 966 | 6 716 | 1 732 | 2 124 | 8 508 | 59 039 | 9 082 | 3 580 | 1 534 | 123 047 |
| 25-29 jaar | | | | | | | | | | | | |
| Mannen | 43 933 | 9 035 | 35 795 | 15 753 | 4 308 | 3 188 | 21 824 | 109 899 | 13 986 | 3 738 | 2 070 | 263 327 |
| Vrouwen | 7 687 | 689 | 7 610 | 2 350 | 27 | 1 | 292 | 1 817 | 3 158 | 153 | 517 | 24 301 |
| Totaal | 51 620 | 9 724 | 43 405 | 18 103 | 4 333 | 3 189 | 22 116 | 111 516 | 17 144 | 3 891 | 2 587 | 287 628 |
| 30-34 jaar | | | | | | | | | | | | |
| Mannen | 54 792 | 18 122 | 40 474 | 22 411 | 5 650 | 2 537 | 21 983 | 117 243 | 13 601 | 3 821 | 2 259 | 302 893 |
| Vrouwen | 6 841 | 1 079 | 7 704 | 2 860 | 41 | 3 | 290 | 1 979 | 3 441 | 79 | 446 | 24 763 |
| Totaal | 61 633 | 19 201 | 48 178 | 25 271 | 5 691 | 2 540 | 22 273 | 119 222 | 17 042 | 3 900 | 2 705 | 327 656 |
| 35-39 jaar | | | | | | | | | | | | |
| Mannen | 43 895 | 19 420 | 29 441 | 20 672 | 5 895 | 1 786 | 17 804 | 95 040 | 10 092 | 3 340 | 1 833 | 249 218 |
| Vrouwen | 5 396 | 877 | 5 666 | 2 931 | 66 | 1 | 244 | 1 624 | 3 356 | 7 | 378 | 20 546 |
| Totaal | 49 291 | 20 297 | 35 107 | 23 603 | 5 961 | 1 787 | 18 048 | 96 664 | 13 448 | 3 347 | 2 211 | 269 764 |
| 40-44 jaar | | | | | | | | | | | | |
| Mannen | 35 816 | 18 758 | 26 578 | 20 527 | 8 281 | 2 441 | 17 119 | 97 083 | 9 707 | 4 369 | 1 806 | 242 485 |
| Vrouwen | 4 746 | 882 | 4 476 | 2 874 | 146 | 1 | 195 | 1 620 | 3 699 | 4 | 317 | 18 960 |
| Totaal | 40 562 | 19 640 | 31 054 | 23 401 | 8 427 | 2 442 | 17 314 | 98 703 | 13 406 | 4 373 | 2 123 | 261 445 |
| 45-49 jaar | | | | | | | | | | | | |
| Mannen | 28 913 | 18 020 | 26 310 | 21 159 | 11 374 | 2 103 | 17 663 | 102 635 | 10 107 | 7 423 | 1 889 | 247 596 |
| Vrouwen | 4 055 | 878 | 4 386 | 3 322 | 258 | - | 225 | 1 768 | 3 932 | 11 | 321 | 19 156 |
| Totaal | 32 968 | 18 898 | 30 696 | 24 481 | 11 632 | 2 103 | 17 888 | 104 403 | 14 039 | 7 434 | 2 210 | 266 752 |
| 50-54 jaar | | | | | | | | | | | | |
| Mannen | 23 939 | 18 999 | 29 581 | 20 362 | 13 423 | 1 616 | 17 381 | 92 811 | 9 493 | 6 066 | 1 679 | 235 350 |
| Vrouwen | 3 721 | 949 | 4 625 | 3 415 | 432 | 2 | 193 | 1 659 | 3 944 | 7 | 310 | 19 257 |
| Totaal | 27 660 | 19 948 | 34 206 | 23 777 | 13 855 | 1 618 | 17 574 | 94 470 | 13 437 | 6 073 | 1 989 | 254 607 |
| 55-59 jaar | | | | | | | | | | | | |
| Mannen | 19 724 | 16 805 | 27 368 | 17 932 | 13 613 | 947 | 13 118 | 64 856 | 7 742 | 1 924 | 1 455 | 185 484 |
| Vrouwen | 3 236 | 787 | 3 435 | 3 091 | 411 | 3 | 143 | 850 | 3 120 | 8 | 231 | 15 315 |
| Totaal | 22 960 | 17 592 | 30 803 | 21 023 | 14 024 | 950 | 13 261 | 65 706 | 10 862 | 1 932 | 1 686 | 200 799 |
| 60-64 jaar | | | | | | | | | | | | |
| Mannen | 8 073 | 6 486 | 8 180 | 7 689 | 6 097 | 92 | 3 021 | 12 644 | 2 834 | 97 | 527 | 55 740 |
| Vrouwen | 867 | 254 | 738 | 1 455 | 119 | - | 44 | 215 | 837 | 1 | 95 | 4 625 |
| Totaal | 8 940 | 6 740 | 8 918 | 9 144 | 6 216 | 92 | 3 065 | 12 859 | 3 671 | 98 | 622 | 60 365 |
| 65 jaar en ouder | | | | | | | | | | | | |
| Mannen | 5 089 | 1 996 | 819 | 4 507 | 1 501 | 10 | 353 | 2 339 | 661 | 14 | 281 | 17 570 |
| Vrouwen | 365 | 318 | 351 | 2 738 | 113 | 2 | 31 | 247 | 496 | 2 | 83 | 4 746 |
| Totaal | 5 454 | 2 314 | 1 170 | 7 245 | 1 614 | 12 | 384 | 2 586 | 1 157 | 16 | 364 | 22 316 |
| Totaal | | | | | | | | | | | | |
| Mannen | 273 532 | 128 887 | 236 023 | 156 208 | 71 907 | 16 927 | 138 677 | 753 428 | 85 063 | 34 476 | 14 982 | 1 910 110 |
| Vrouwen | 40 983 | 6 937 | 43 908 | 26 833 | 1 628 | 14 | 1 859 | 13 415 | 28 821 | 485 | 3 189 | 168 072 |
| Totaal | 314 515 | 135 824 | 279 931 | 183 041 | 73 535 | 16 941 | 140 536 | 766 843 | 113 884 | 34 961 | 18 171 | 2 078 182 |

Tabel 57.- PRIVATE GEZINNEN NAAR GROOTTE EN AANTAL GEZINSLEDEN MET BEROEP

| AANTAL PERSONEN IN HET GEZIN | Aantal gezinsleden met beroep (helpers inbegrepen) | | | | | | | | | | | | | |
|---------------------------------------|--|---|--------------------|---|--------------------|---|--------------------|---|-----------------------|---|--------------------|---|--------------------|---|
| | 0 personen | | 1 persoon | | 2 personen | | 3 personen | | 4 personen en meer | | Onbekend | | Totaal | |
| | Aantal gezinnen | % | Aantal gezinnen | % | Aantal gezinnen | % | Aantal gezinnen | % | Aantal gezinnen | % | Aantal gezinnen | % | Aantal gezinnen | % |

A. ALLE GEZINNEN

| | | | | | | | | | | | | | | |
|------------------------|------------------|-------------|------------------|-------------|----------------|-------------|---------------|------------|---------------|------------|---------------|------------|------------------|--------------|
| 1 persoon | 586 742 | 70,1 | 224 081 | 26,8 | - | - | - | - | - | - | 26 445 | 3,1 | 837 268 | 100,0 |
| 2 personen | 494 323 | 46,1 | 342 330 | 31,9 | 220 248 | 20,6 | - | - | - | - | 15 068 | 1,4 | 1 071 969 | 100,0 |
| 3 personen | 77 458 | 10,8 | 311 447 | 43,2 | 298 713 | 41,4 | 21 813 | 3,0 | - | - | 11 569 | 1,6 | 721 000 | 100,0 |
| 4 personen | 29 002 | 5,1 | 256 590 | 45,2 | 236 718 | 41,7 | 32 454 | 5,7 | 4 291 | 0,8 | 8 171 | 1,5 | 567 226 | 100,0 |
| 5 personen | 12 631 | 5,1 | 117 253 | 47,3 | 84 422 | 34,1 | 23 215 | 9,4 | 6 514 | 2,6 | 3 831 | 1,5 | 247 866 | 100,0 |
| 6 personen | 5 753 | 5,8 | 44 521 | 44,7 | 29 406 | 29,5 | 12 280 | 12,3 | 5 757 | 5,8 | 1 916 | 1,9 | 99 633 | 100,0 |
| 7 personen | 2 769 | 7,4 | 15 104 | 40,1 | 9 961 | 26,5 | 5 372 | 14,3 | 3 492 | 9,3 | 917 | 2,4 | 37 615 | 100,0 |
| 8 personen | 1 364 | 9,2 | 5 330 | 35,9 | 3 505 | 23,6 | 2 270 | 15,3 | 1 893 | 12,7 | 492 | 3,3 | 14 854 | 100,0 |
| 9 personen | 642 | 10,3 | 2 068 | 33,2 | 1 397 | 22,4 | 909 | 14,6 | 938 | 15,1 | 274 | 4,4 | 6 228 | 100,0 |
| 10 personen en meer | 532 | 11,8 | 1 308 | 28,9 | 964 | 21,3 | 644 | 14,3 | 834 | 18,5 | 237 | 5,2 | 4 519 | 100,0 |
| Totaal | 1 211 216 | 33,6 | 1 320 032 | 36,6 | 885 334 | 24,5 | 98 957 | 2,7 | 23 719 | 0,7 | 68 920 | 1,9 | 3 608 178 | 100,0 |

B. GEZINNEN MET EEN VREEMDELING ALS REFERENTIEPERSOON

| | | | | | | | | | | | | | | |
|------------------------|---------------|-------------|----------------|-------------|---------------|-------------|--------------|------------|--------------|------------|---------------|------------|----------------|--------------|
| 1 persoon | 34 294 | 48,2 | 29 119 | 40,9 | - | - | - | - | - | - | 7 738 | 10,9 | 71 151 | 100,0 |
| 2 personen | 23 881 | 38,7 | 21 769 | 35,2 | 13 203 | 21,4 | - | - | - | - | 2 922 | 4,7 | 61 775 | 100,0 |
| 3 personen | 9 485 | 16,5 | 26 910 | 46,7 | 17 721 | 30,7 | 904 | 1,6 | - | - | 2 608 | 4,5 | 57 628 | 100,0 |
| 4 personen | 6 196 | 11,6 | 27 937 | 52,2 | 15 481 | 29,0 | 1 533 | 2,9 | 184 | 0,3 | 2 152 | 4,0 | 53 483 | 100,0 |
| 5 personen | 3 539 | 13,5 | 13 786 | 52,5 | 6 182 | 23,5 | 1 355 | 5,2 | 308 | 1,2 | 1 075 | 4,1 | 26 245 | 100,0 |
| 6 personen | 2 126 | 16,0 | 6 631 | 49,9 | 2 662 | 20,0 | 887 | 6,7 | 337 | 2,5 | 646 | 4,9 | 13 289 | 100,0 |
| 7 personen | 1 305 | 17,8 | 3 511 | 48,0 | 1 359 | 18,6 | 529 | 7,2 | 210 | 2,9 | 399 | 5,5 | 7 313 | 100,0 |
| 8 personen | 805 | 20,2 | 1 812 | 45,4 | 660 | 16,5 | 313 | 7,8 | 133 | 3,3 | 270 | 6,8 | 3 993 | 100,0 |
| 9 personen | 420 | 19,3 | 954 | 43,8 | 380 | 17,5 | 184 | 8,5 | 79 | 3,6 | 160 | 7,3 | 2 177 | 100,0 |
| 10 personen en meer | 365 | 19,6 | 680 | 36,5 | 388 | 20,8 | 161 | 8,7 | 126 | 6,8 | 142 | 7,6 | 1 862 | 100,0 |
| Totaal | 82 416 | 27,6 | 133 109 | 44,5 | 58 036 | 19,4 | 5 866 | 2,0 | 1 377 | 0,5 | 18 112 | 6,0 | 298 916 | 100,0 |

Tabel 58.- FAMILIEKERNEN NAAR BEROEPSSITUATIE VAN DE REFERENTIEPERSOON IN HET GEZIN

| TYPE FAMILIEKERN EN AANTAL KINDEREN | Referentiepersoon | | | | | Referentiepersoon | | | | |
|---|-------------------------|---------------|-------------------|-----------------------------------|------------------|--------------------------|--------------|----------------------|---|--------------|
| | Met beroep | Ten laste | Niet ten laste | Onbekende beroeps- situatie | Totaal | Met beroep | Ten laste | Niet ten laste | Onbe- kende be- roeps- situatie | Totaal |
| | Absolute cijfers | | | | | Relatieve cijfers | | | | |
| Echtparen met ongehuwd(e) kind(eren) | | | | | | | | | | |
| 1 kind | 508 149 | 3 527 | 109 220 | 6 853 | 627 749 | 80,9 | 0,6 | 17,4 | 1,1 | 100,0 |
| 2 kinderen | 462 284 | 1 983 | 46 737 | 5 198 | 516 202 | 89,6 | 0,4 | 9,0 | 1,0 | 100,0 |
| 3 kinderen | 184 331 | 803 | 20 869 | 2 022 | 208 025 | 88,6 | 0,4 | 10,0 | 1,0 | 100,0 |
| 4 kinderen en meer | 102 820 | 629 | 19 026 | 1 624 | 124 099 | 82,9 | 0,5 | 15,3 | 1,3 | 100,0 |
| Totaal | 1 257 584 | 6 942 | 195 852 | 15 697 | 1 476 075 | 85,2 | 0,5 | 13,3 | 1,0 | 100,0 |
| Vader met ongehuwd(e) kind(eren) | | | | | | | | | | |
| 1 kind | 16 090 | 425 | 15 424 | 735 | 32 674 | 49,2 | 1,3 | 47,2 | 2,3 | 100,0 |
| 2 kinderen | 7 720 | 182 | 3 487 | 328 | 11 717 | 65,9 | 1,5 | 29,8 | 2,8 | 100,0 |
| 3 kinderen | 2 750 | 78 | 1 110 | 79 | 4 017 | 68,5 | 1,9 | 27,6 | 2,0 | 100,0 |
| 4 kinderen en meer | 1 588 | 44 | 729 | 61 | 2 422 | 65,6 | 1,8 | 30,1 | 2,5 | 100,0 |
| Totaal | 28 148 | 729 | 20 750 | 1 203 | 50 830 | 55,4 | 1,4 | 40,8 | 2,4 | 100,0 |
| Moeder met ongehuwd(e) kind(eren) | | | | | | | | | | |
| 1 kind | 38 449 | 30 281 | 57 056 | 2 531 | 128 317 | 29,9 | 23,6 | 44,5 | 2,0 | 100,0 |
| 2 kinderen | 19 586 | 15 197 | 12 968 | 1 278 | 49 029 | 39,9 | 31,0 | 26,5 | 2,6 | 100,0 |
| 3 kinderen | 5 997 | 7 055 | 3 835 | 496 | 17 383 | 34,5 | 40,6 | 22,1 | 2,8 | 100,0 |
| 4 kinderen en meer | 2 494 | 4 960 | 2 075 | 230 | 9 759 | 25,5 | 50,8 | 21,3 | 2,4 | 100,0 |
| Totaal | 66 526 | 57 493 | 75 934 | 4 535 | 204 488 | 32,5 | 28,1 | 37,2 | 2,2 | 100,0 |
| Totaal familieker- nen | | | | | | | | | | |
| 1 kind | 562 688 | 34 233 | 181 700 | 10 119 | 788 740 | 71,3 | 4,4 | 23,0 | 1,3 | 100,0 |
| 2 kinderen | 489 590 | 17 362 | 63 192 | 6 804 | 576 948 | 84,9 | 3,0 | 10,9 | 1,2 | 100,0 |
| 3 kinderen | 193 078 | 7 936 | 25 814 | 2 597 | 229 425 | 84,2 | 3,5 | 11,2 | 1,1 | 100,0 |
| 4 kinderen en meer | 106 902 | 5 633 | 21 830 | 1 915 | 136 280 | 78,5 | 4,1 | 16,0 | 1,4 | 100,0 |
| Totaal | 1 352 258 | 65 164 | 292 536 | 21 435 | 1 731 393 | 78,1 | 3,8 | 16,9 | 1,2 | 100,0 |

Tabel 59.- ECHTPAREN MET ONGEHUWD(E) KIND(EREN) NAAR ONTWIKKELINGSFAZE VAN DE FAMILIEKERN, STAAT VAN WERKZAAMHEID VAN DE ECHTGENOTEN EN AANTAL KINDEREN

| ONTWIKKELINGSFAZE VAN DE FAMILIEKERN EN AANTAL KINDEREN | Man en vrouw met beroep | | Man alleen met beroep | | Vrouw alleen met beroep | | Man en vrouw zonder beroep | | Totaal (*) | |
|---|----------------------------|-------------|--------------------------|-------------|----------------------------|------------|-------------------------------|-------------|---------------------|--------------|
| | Absolute cijfers | % | Absolute cijfers | % | Absolute cijfers | % | Absolute cijfers | % | Absolute cijfers | % (**) |
| Uitsluitend kind(eren) van 0-5 jaar | | | | | | | | | | |
| 1 kind | 110 009 | 56,5 | 72 986 | 37,4 | 4 469 | 2,3 | 7 375 | 3,8 | 198 059 | 100,0 |
| 2 kinderen | 42 509 | 44,7 | 47 718 | 50,1 | 1 266 | 1,3 | 3 668 | 3,9 | 96 484 | 100,0 |
| 3 kinderen | 3 502 | 28,8 | 7 640 | 62,9 | 143 | 1,2 | 868 | 7,1 | 12 380 | 100,0 |
| 4 kinderen en meer | 173 | 14,6 | 826 | 69,9 | 8 | 0,7 | 175 | 14,8 | 1.227 | 100,0 |
| Totaal | 156 193 | 51,5 | 129 170 | 42,6 | 5 886 | 1,9 | 12 086 | 4,0 | 308 150 | 100,0 |
| Oudste kind 6-14 jaar en jongste 0-5jaar | | | | | | | | | | |
| 2 kinderen | 40 999 | 46,5 | 43 552 | 49,3 | 1 268 | 1,4 | 2 467 | 2,8 | 89 329 | 100,0 |
| 3 kinderen | 14 920 | 30,9 | 30 361 | 63,0 | 613 | 1,3 | 2 305 | 4,8 | 48 785 | 100,0 |
| 4 kinderen en meer | 3 875 | 16,8 | 16 142 | 69,9 | 366 | 1,6 | 2 718 | 11,7 | 23 589 | 100,0 |
| Totaal | 59 794 | 37,5 | 90 055 | 56,4 | 2 247 | 1,4 | 7 490 | 4,7 | 161 703 | 100,0 |
| Uitsluitend kind(eren) van 6-14 jaar | | | | | | | | | | |
| 1 kind | 78 451 | 50,9 | 64 724 | 42,0 | 3 632 | 2,4 | 7 183 | 4,7 | 155 658 | 100,0 |
| 2 kinderen | 51 870 | 43,5 | 61 971 | 52,0 | 1 937 | 1,6 | 3 413 | 2,9 | 120 373 | 100,0 |
| 3 kinderen | 9 755 | 31,8 | 19 260 | 62,8 | 446 | 1,5 | 1 189 | 3,9 | 30 921 | 100,0 |
| 4 kinderen en meer | 1 556 | 21,7 | 4 951 | 69,0 | 132 | 1,8 | 539 | 7,5 | 7 258 | 100,0 |
| Totaal | 141 632 | 45,5 | 150 906 | 48,5 | 6 147 | 2,0 | 12 324 | 4,0 | 314 210 | 100,0 |
| Oudste kind 15-20 jaar met één of verscheidene kinderen van 0-5 jaar | | | | | | | | | | |
| 2 kinderen | 962 | 35,9 | 1 507 | 56,2 | 61 | 2,3 | 150 | 5,6 | 2 712 | 100,0 |
| 3 kinderen | 1 422 | 26,9 | 3 416 | 64,5 | 113 | 2,1 | 344 | 6,5 | 5 345 | 100,0 |
| 4 kinderen en meer | 1 620 | 13,3 | 8 383 | 69,0 | 234 | 1,9 | 1 922 | 15,8 | 12 434 | 100,0 |
| Totaal | 4 004 | 19,9 | 13 306 | 66,1 | 408 | 2,0 | 2 416 | 12,0 | 20 491 | 100,0 |
| Oudste kind 15-20 jaar en jongste(n) 6-14 jaar | | | | | | | | | | |
| 2 kinderen | 24 022 | 34,0 | 40 455 | 57,3 | 1 589 | 2,3 | 4 503 | 6,4 | 71 201 | 100,0 |
| 3 kinderen | 14 762 | 27,1 | 34 658 | 63,6 | 1 219 | 2,2 | 3 853 | 7,1 | 54 979 | 100,0 |
| 4 kinderen en meer | 7 259 | 18,9 | 26 217 | 68,3 | 848 | 2,2 | 4 067 | 10,6 | 38 753 | 100,0 |
| Totaal | 46 043 | 28,2 | 101 330 | 62,0 | 3 656 | 2,2 | 12 423 | 7,6 | 164 933 | 100,0 |
| Uitsluitend kind(eren) van 15-20 jaar | | | | | | | | | | |
| 1 kind | 39 536 | 29,1 | 71 203 | 52,5 | 4 460 | 3,3 | 20 559 | 15,1 | 136 825 | 100,0 |
| 2 kinderen | 16 181 | 30,2 | 31 022 | 57,8 | 1 440 | 2,7 | 4 974 | 9,3 | 54 015 | 100,0 |
| 3 kinderen | 3 139 | 26,4 | 7 369 | 61,9 | 308 | 2,6 | 1 084 | 9,1 | 11 985 | 100,0 |
| 4 kinderen en meer | 445 | 21,4 | 1 381 | 66,4 | 47 | 2,3 | 207 | 9,9 | 2 098 | 100,0 |
| Totaal | 59 301 | 29,2 | 110 975 | 54,5 | 6 255 | 3,1 | 26 824 | 13,2 | 204 923 | 100,0 |
| Oudste kind 21 jaar en jongste(n) 0-5 jaar | | | | | | | | | | |
| 2 kinderen | 49 | 24,5 | 121 | 60,5 | 6 | 3,0 | 24 | 12,0 | 201 | 100,0 |
| 3 kinderen | 87 | 19,6 | 270 | 60,8 | 20 | 4,5 | 67 | 15,1 | 452 | 100,0 |
| 4 kinderen en meer | 203 | 9,4 | 1 364 | 63,2 | 43 | 2,0 | 547 | 25,4 | 2 211 | 100,0 |
| Totaal | 339 | 12,1 | 1 755 | 62,6 | 69 | 2,5 | 638 | 22,8 | 2 864 | 100,0 |
| Oudste kind 21 jaar en jongste(n) 6-14 jaar | | | | | | | | | | |
| 2 kinderen | 1 838 | 19,8 | 5 835 | 62,7 | 290 | 3,1 | 1 344 | 14,4 | 9 387 | 100,0 |
| 3 kinderen | 2 435 | 17,9 | 8 874 | 65,2 | 304 | 2,2 | 2 001 | 14,7 | 13 722 | 100,0 |
| 4 kinderen en meer | 2 788 | 12,8 | 14 431 | 66,5 | 525 | 2,4 | 3 967 | 18,3 | 21 910 | 100,0 |
| Totaal | 7 061 | 15,8 | 29 140 | 65,3 | 1 119 | 2,5 | 7 312 | 16,4 | 45 019 | 100,0 |
| Oudste kind 21 jaar en jongste(n) 15-20 jaar | | | | | | | | | | |
| 2 kinderen | 9 428 | 20,0 | 28 000 | 59,3 | 1 460 | 3,1 | 8 288 | 17,6 | 47 503 | 100,0 |
| 3 kinderen | 4 431 | 17,4 | 15 946 | 62,6 | 675 | 2,6 | 4 430 | 17,4 | 25 649 | 100,0 |
| 4 kinderen en meer | 1 893 | 13,7 | 8 996 | 65,0 | 289 | 2,1 | 2 650 | 19,2 | 13 924 | 100,0 |
| Totaal | 15 752 | 18,2 | 52 942 | 61,2 | 2 424 | 2,8 | 15 368 | 17,8 | 87 076 | 100,0 |
| Uitsluitend kind(eren) van 21 jaar en ouder | | | | | | | | | | |
| 1 kind | 17 989 | 13,2 | 53 251 | 39,1 | 4 242 | 3,1 | 60 827 | 44,6 | 137 207 | 100,0 |
| 2 kinderen | 3 123 | 12,6 | 11 122 | 44,8 | 729 | 2,9 | 9 843 | 39,7 | 24 997 | 100,0 |
| 3 kinderen | 406 | 10,8 | 1 678 | 44,5 | 100 | 2,6 | 1 590 | 42,1 | 3 807 | 100,0 |
| 4 kinderen en meer | 42 | 6,1 | 275 | 40,0 | 9 | 1,3 | 362 | 52,6 | 695 | 100,0 |
| Totaal | 21 560 | 13,0 | 66 326 | 40,0 | 5 080 | 3,1 | 72 622 | 43,9 | 166 706 | 100,0 |
| Totaal | | | | | | | | | | |
| 1 kind | 245 985 | 39,6 | 262 164 | 42,2 | 16 803 | 2,7 | 95 944 | 15,5 | 627 749 | 100,0 |
| 2 kinderen | 190 981 | 37,4 | 271 303 | 53,1 | 10 046 | 1,9 | 38 674 | 7,6 | 516 202 | 100,0 |
| 3 kinderen | 54 859 | 26,6 | 129 472 | 62,9 | 3 941 | 1,9 | 17 731 | 8,6 | 208 025 | 100,0 |
| 4 kinderen en meer | 19 854 | 16,2 | 82 966 | 67,7 | 2 501 | 2,1 | 17 154 | 14,0 | 124 099 | 100,0 |
| Algemeen totaal | 511 679 | 35,0 | 745 905 | 51,1 | 33 291 | 2,3 | 169 503 | 11,6 | 1 476 075 | 100,0 |

(*) : onbekenden inbegrepen

(**) : % berekend op totaal - exclusief onbekenden

TABEL I

PRIVATE GEZINNEN NAAR GEZINSGROOTTE EN -TYPE

A. ALLE REFERENTIEPERSONEN NAAR GESLACHT

B. REFERENTIEPERSOON VAN VREEMDE NATIONALITEIT

Het RIJK

GEWESTEN

TABEL I A - Het RIJK - ALLE REFERENTIEPERSONEN

| GEZINS- TYPE | GROOTTE VAN HET GEZIN | | | | | | | | | | Aantal gezin- nen | Totaal gezins- leden | |
|---|-----------------------|------------------|----------------|----------------|----------------|---------------|---------------|---------------|--------------|---------------------------|-------------------------|----------------------------|-----------|
| | 1 pers. | 2 pers. | 3 pers. | 4 pers. | 5 pers. | 6 pers. | 7 pers. | 8 pers. | 9 pers. | 10 pers. en meer | | | |
| Niet familiaal gezin | | | | | | | | | | | | | |
| Alleenwonende man | 303 820 | - | - | - | - | - | - | - | - | - | - | 303 820 | 303 820 |
| Alleenwonende vrouw | 533 448 | - | - | - | - | - | - | - | - | - | - | 533 448 | 533 448 |
| Personen die geen familiekern vormen | - | 89 936 | 8 314 | 1 633 | 500 | 171 | 94 | 28 | 14 | 48 | 100 738 | 216 700 | |
| Totaal | 837 268 | 89 936 | 8 314 | 1 633 | 500 | 171 | 94 | 28 | 14 | 48 | 938 006 | 1 053 968 | |
| Gezin met één enkele familiekern | | | | | | | | | | | | | |
| Echthg. zonder kinderen | - | 846 156 | - | - | - | - | - | - | - | - | - | 846 156 | 1 692 312 |
| Echthg. + ongeh. kinderen | - | - | 591 091 | 488 446 | 195 850 | 73 411 | 26 119 | 10 080 | 4 147 | 2 651 | 1 391 795 | 5 475 685 | |
| Vader + ongeh. kinderen | - | 25 370 | 8 980 | 3 034 | 1 175 | 405 | 135 | 52 | 21 | 8 | 39 180 | 99 753 | |
| Moeder + ongeh. kinderen | - | 110 507 | 41 116 | 14 425 | 5 061 | 1 723 | 694 | 237 | 100 | 54 | 173 917 | 445 925 | |
| Echthg. zonder kinderen + (schoon-)vader of (schoon-)moeder | - | - | 25 406 | - | - | - | - | - | - | - | 25 406 | 76 218 | |
| Echthg. + ongeh. kinderen + (schoon-)vader of (schoon-)moeder | - | - | - | 22 254 | 17 744 | 7 532 | 2 874 | 927 | 315 | 204 | 51 850 | 255 465 | |
| Vader + ongeh. kinderen + (schoon-)vader of (schoon-)moeder | - | - | 592 | 272 | 97 | 29 | 13 | 6 | 1 | - | 1 010 | 3 671 | |
| Moeder + ongeh. kinderen + (schoon-)vader of (schoon-)moeder | - | - | 2 091 | 928 | 318 | 107 | 38 | 26 | 5 | 4 | 3 517 | 12 776 | |
| Echthg. zonder kinderen + (schoon-)vader of (schoon-) moeder + andere personen | - | - | - | 473 | 7 | 6 | - | - | - | - | 486 | 1 963 | |
| Echthg. + ongeh. kinderen + (schoon-)vader of (schoon-) moeder + andere personen | - | - | - | - | 429 | 352 | 152 | 62 | 25 | 15 | 1 035 | 6 200 | |
| Vader + ongeh. kinderen + (schoon-)vader of (schoon-) moeder + andere personen | - | - | - | 85 | 30 | 21 | 5 | - | - | 1 | 142 | 662 | |
| Moeder + ongeh. kinderen + (schoon-)vader of (schoon-) moeder + andere personen | - | - | - | 168 | 107 | 38 | 11 | 3 | 1 | 1 | 329 | 1 555 | |
| Echthg. zonder kinderen + andere pers. behalve (schoon-) vader of (schoon-)moeder | - | - | 20 515 | 1 947 | 411 | 113 | 48 | 15 | 3 | 10 | 23 062 | 72 706 | |
| Echthg. + ongeh. kinderen + andere pers. behalve (schoon-)vader of (schoon-)moeder | - | - | - | 11 669 | 7 978 | 3 781 | 1 635 | 724 | 316 | 220 | 26 323 | 131 679 | |
| Vader + ongeh. kinderen + andere pers. behalve (schoon-)vader of (schoon-)moeder | - | - | 5 990 | 2 524 | 985 | 396 | 156 | 80 | 26 | 22 | 10 179 | 37 567 | |
| Moeder + ongeh. kinderen + andere pers. behalve (schoon-)vader of (schoon-)moeder | - | - | 12 065 | 6 688 | 2 901 | 1 223 | 545 | 240 | 96 | 64 | 23 822 | 92 105 | |
| Totaal | - | 982 033 | 707 846 | 552 913 | 233 093 | 89 137 | 32 425 | 12 452 | 5 056 | 3 254 | 2 618 209 | 8 406 242 | |
| Gezin met twee of meer familiekernen | | | | | | | | | | | | | |
| Echthg. + gehuwde kinderen | - | - | - | 4 831 | - | - | - | - | - | - | 4 831 | 19 324 | |
| Echthg. + gehuwde kinderen + kleinkinderen | - | - | - | - | 1 939 | 1 927 | 792 | 275 | 74 | 54 | 5 061 | 30 237 | |
| Echthg. + (schoon-)zoon + kleinkinderen | - | - | - | 47 | 27 | 10 | 6 | 1 | - | - | 91 | 433 | |
| Echthg. + (schoon-)dochter + kleinkinderen | - | - | - | 1 631 | 511 | 110 | 36 | 7 | - | 1 | 2 296 | 10 058 | |
| Ander gezin met twee of drie familiekernen | - | - | - | 532 | 188 | 64 | 33 | 8 | 5 | 3 | 833 | 3 826 | |
| Totaal | - | - | - | 7 041 | 2 665 | 2 111 | 867 | 291 | 79 | 58 | 13 112 | 63 878 | |
| Gezinstype onbepaald | - | - | 4 840 | 5 639 | 11 608 | 8 214 | 4 229 | 2 083 | 1 079 | 1 159 | 38 851 | 214 036 | |
| Algemeen totaal | 837 268 | 1 071 969 | 721 000 | 567 226 | 247 866 | 99 633 | 37 615 | 14 854 | 6 228 | 4 519 | 3 608 178 | 9 738 124 | |

TABEL I A - Het RIJK - MANNELIJKE REFERENTIEPERSONEN

| GEZINS- TYPE | GROOTTE VAN HET GEZIN | | | | | | | | | | Aantal gezin- nen | Totaal gezins- leden | |
|---|-----------------------|----------------|----------------|----------------|----------------|---------------|---------------|---------------|--------------|---------------------------|-------------------------|----------------------------|---------|
| | 1 pers. | 2 pers. | 3 pers. | 4 pers. | 5 pers. | 6 pers. | 7 pers. | 8 pers. | 9 pers. | 10 pers. en meer | | | |
| Niet familiaal gezin | | | | | | | | | | | | | |
| Alleenwonende man | 303 820 | - | - | - | - | - | - | - | - | - | - | 303 820 | 303 820 |
| Personen die geen familie- kern vormen | - | 55 628 | 5 105 | 1 060 | 325 | 109 | 55 | 16 | 5 | 19 | 62 322 | 133 939 | |
| Totaal | 303 820 | 55 628 | 5 105 | 1 060 | 325 | 109 | 55 | 16 | 5 | 19 | 366 142 | 437 759 | |
| Gezin met één enkele familiekern | | | | | | | | | | | | | |
| Echtg. zonder kinderen | - | 843 853 | - | - | - | - | - | - | - | - | 843 853 | 1 687 706 | |
| Echtg. + ongeh. kinderen | - | - | 589 868 | 487 764 | 195 599 | 73 316 | 28 081 | 10 071 | 4 140 | 2 649 | 1 389 488 | 5 467 042 | |
| Vader + ongeh. kinderen | - | 24 693 | 8 955 | 3 031 | 1 175 | 405 | 135 | 52 | 21 | 8 | 38 475 | 98 312 | |
| Moeder + ongeh. kinderen | - | 4 485 | 399 | 56 | 20 | 4 | 3 | 1 | - | - | 4 968 | 10 544 | |
| Echtg. zonder kinderen + (schoon)vader of (schoon-)moeder | - | - | 23 594 | - | - | - | - | - | - | - | 23 594 | 70 782 | |
| Echtg. + ongeh. kinderen + (schoon)vader of (schoon-)moeder | - | - | - | 20 725 | 16 775 | 7 240 | 2 784 | 904 | 313 | 204 | 48 945 | 241 920 | |
| Vader + ongeh. kinderen + (schoon)vader of (schoon-)moeder | - | - | 591 | 272 | 97 | 29 | 13 | 6 | 1 | - | 1 009 | 3 668 | |
| Moeder + ongeh. kinderen + (schoon)vader of (schoon-)moeder | - | - | 24 | - | - | - | - | - | - | - | 24 | 72 | |
| Echtg. zonder kinderen + (schoon)vader of (schoon-) moeder + andere personen | - | - | - | 391 | 1 | 2 | - | - | - | - | 394 | 1 581 | |
| Echtg. + ongeh. kinderen + (schoon)vader of (schoon-) moeder + andere personen | - | - | - | - | 428 | 351 | 151 | 62 | 25 | 15 | 1 032 | 6 182 | |
| Vader + ongeh. kinderen + (schoon)vader of (schoon-) moeder + andere personen | - | - | - | 85 | 30 | 21 | 5 | - | - | 1 | 142 | 662 | |
| Echtg. zonder kinderen+andere pers. behalve (schoon-) vader of (schoon-)moeder | - | - | 20 440 | 1 939 | 411 | 112 | 48 | 15 | 3 | 10 | 22 978 | 72 443 | |
| Echtg. + ongeh. kinderen + andere pers. behalve + (schoon)vader of (schoon-)moeder | - | - | - | 11 629 | 7 968 | 3 773 | 1 633 | 722 | 315 | 219 | 26 259 | 131 371 | |
| Vader + ongeh. kinderen + andere pers. behalve + (schoon)vader of (schoon-)moeder | - | - | 5 893 | 2 496 | 973 | 393 | 155 | 80 | 26 | 22 | 10 038 | 37 079 | |
| Moeder + ongeh. kinderen + andere pers. behalve + (schoon)vader of (schoon-)moeder | - | - | 4 576 | 2 824 | 1 228 | 497 | 229 | 95 | 39 | 24 | 9 512 | 37 118 | |
| Totaal | - | 873 031 | 654 340 | 531 212 | 224 705 | 86 143 | 31 237 | 12 008 | 4 883 | 3 152 | 2 420 711 | 7 866 482 | |
| Gezin met twee of meer familiekeren | | | | | | | | | | | | | |
| Echtg. + gehuwde kinderen | - | - | - | 4 827 | - | - | - | - | - | - | 4 827 | 19 308 | |
| Echtg. + gehuwde kinderen + kleinkinderen | - | - | - | - | 1 935 | 1 926 | 790 | 275 | 74 | 54 | 5 054 | 30 197 | |
| Echtg. + (schoon-)zoon + kleinkinderen | - | - | - | 47 | 27 | 10 | 6 | 1 | - | - | 91 | 433 | |
| Echtg. + (schoon-)dochter + kleinkinderen | - | - | - | 1 510 | 451 | 81 | 27 | 7 | - | - | 2 076 | 9 026 | |
| Ander gezin met twee of drie familiekeren | - | - | - | 237 | 59 | 20 | 10 | - | - | - | 326 | 1 433 | |
| Totaal | - | - | - | 6 621 | 2 472 | 2 037 | 833 | 283 | 74 | 54 | 12 374 | 60 397 | |
| Gezinstype onbepaald | - | - | 3 085 | 4 216 | 10 564 | 7 639 | 3 917 | 1 938 | 1 019 | 1 071 | 33 449 | 189 138 | |
| Algemeen totaal | 303 820 | 928 659 | 662 530 | 543 109 | 238 066 | 95 928 | 36 042 | 14 245 | 5 981 | 4 296 | 2 832 676 | 8 553 776 | |

TABEL I A - Het RIJK - VROUWELIJKE REFERENTIEPERSONEN

| GEZINS- TYPE | GROOTTE VAN HET GEZIN | | | | | | | | | | Aantal gezin- nen | Totaal gezins- leden | |
|--|-----------------------|----------------|---------------|---------------|--------------|--------------|--------------|------------|------------|---------------------------|----------------------|-------------------------|---------|
| | 1 pers. | 2 pers. | 3 pers. | 4 pers. | 5 pers. | 6 pers. | 7 pers. | 8 pers. | 9 pers. | 10 pers. en meer | | | |
| Niet familiaal gezin | | | | | | | | | | | | | |
| Alleenwonende vrouw | 533 448 | - | - | - | - | - | - | - | - | - | - | 533 448 | 533 448 |
| Personen die geen familie- kern vormen | - | 34 308 | 3 209 | 573 | 175 | 62 | 39 | 12 | 9 | 29 | 38 416 | 82 761 | |
| Totaal | 533 448 | 34 308 | 3 209 | 573 | 175 | 62 | 39 | 12 | 9 | 29 | 571 864 | 616 209 | |
| Gezin met één enkele familiekern | | | | | | | | | | | | | |
| Echtg. zonder kinderen | - | 2 303 | - | - | - | - | - | - | - | - | 2 303 | 4 606 | |
| Echtg. + ongeh. kinderen | - | - | 1 223 | 682 | 251 | 95 | 38 | 9 | 7 | 2 | 2 307 | 8 643 | |
| Vader + ongeh. kinderen | - | 677 | 25 | 3 | - | - | - | - | - | - | 705 | 1 441 | |
| Moeder + ongeh. kinderen | - | 106 022 | 40 717 | 14 369 | 5 041 | 1 719 | 691 | 236 | 100 | 54 | 168 949 | 435 381 | |
| Echtg. zonder kinderen + (schoon-)vader of (schoon-)moeder | - | - | 1 812 | - | - | - | - | - | - | - | 1 812 | 5 436 | |
| Echtg. + ongeh. kinderen + (schoon-)vader of (schoon-)moeder | - | - | - | 1 529 | 969 | 292 | 90 | 23 | 2 | - | 2 905 | 13 545 | |
| Vader + ongeh. kinderen + (schoon-)vader of (schoon-)moeder | - | - | 1 | - | - | - | - | - | - | - | 1 | 3 | |
| Moeder + ongeh. kinderen + (schoon-)vader of (schoon-)moeder | - | - | 2 067 | 928 | 318 | 107 | 38 | 26 | 5 | 4 | 3 493 | 12 704 | |
| Echtg. zonder kinderen + (schoon-)vader of (schoon-) moeder + andere personen | - | - | - | 82 | 6 | 4 | - | - | - | - | 92 | 382 | |
| Echtg. + ongeh. kinderen + (schoon-)vader of (schoon-) moeder + andere personen | - | - | - | - | 1 | 1 | 1 | - | - | - | 3 | 18 | |
| Moeder + ongeh. kinderen + (schoon-)vader of (schoon-) moeder + andere personen | - | - | - | 168 | 107 | 38 | 11 | 3 | 1 | 1 | 329 | 1 555 | |
| Echtg. zonder kinderen+andere pers. behalve (schoon-) vader of (schoon-)moeder | - | - | 75 | 8 | - | 1 | - | - | - | - | 84 | 263 | |
| Echtg. + ongeh. kinderen + andere pers. behalve (schoon-)vader of (schoon-)moeder | - | - | - | 40 | 10 | 8 | 2 | 2 | 1 | 1 | 64 | 308 | |
| Vader + ongeh. kinderen + andere pers. behalve (schoon-)vader of (schoon-)moeder | - | - | 97 | 28 | 12 | 3 | 1 | - | - | - | 141 | 488 | |
| Moeder + ongeh. kinderen + andere pers. behalve (schoon-)vader of (schoon-)moeder | - | - | 7 489 | 3 864 | 1 673 | 726 | 316 | 145 | 57 | 40 | 14 310 | 54 987 | |
| Totaal | - | 109 002 | 53 506 | 21 701 | 8 388 | 2 994 | 1 188 | 444 | 173 | 102 | 197 498 | 539 760 | |
| Gezin met twee of meer familiekeren | | | | | | | | | | | | | |
| Echtg. + gehuwde kinderen | - | - | - | 4 | - | - | - | - | - | - | 4 | 16 | |
| Echtg. + gehuwde kinderen + kleinkinderen | - | - | - | - | 4 | 1 | 2 | - | - | - | 7 | 40 | |
| Echtg. + (schoon-)dochter + kleinkinderen | - | - | - | 121 | 60 | 29 | 9 | - | - | 1 | 220 | 1 032 | |
| Ander gezin met twee of drie familiekeren | - | - | - | 295 | 129 | 44 | 23 | 8 | 5 | 3 | 507 | 2 393 | |
| Totaal | - | - | - | 420 | 193 | 74 | 34 | 8 | 5 | 4 | 738 | 3 481 | |
| Gezinstype onbepaald | - | - | 1 755 | 1 423 | 1 044 | 575 | 312 | 145 | 60 | 88 | 5 402 | 24 898 | |
| Algemeen totaal | 533 448 | 143 310 | 58 470 | 24 117 | 9 800 | 3 705 | 1 573 | 609 | 247 | 223 | 775 502 | 1 184 348 | |

TABEL I A – BRUSSELS GEWEST – ALLE REFERENTIEPERSONEN

| GEZINS- TYPE | GROOTTE VAN HET GEZIN | | | | | | | | | | Aantal gezin- nen | Totaal gezin- leden | |
|---|-----------------------|----------------|---------------|---------------|---------------|--------------|--------------|--------------|------------|---------------------------|-------------------------|---------------------------|---------|
| | 1 pers. | 2 pers. | 3 pers. | 4 pers. | 5 pers. | 6 pers. | 7 pers. | 8 pers. | 9 pers. | 10 pers. en meer | | | |
| Niet familiaal gezin | | | | | | | | | | | | | |
| Alleenwonende man | 71 719 | - | - | - | - | - | - | - | - | - | - | 71 719 | 71 719 |
| Alleenwonende vrouw | 116 952 | - | - | - | - | - | - | - | - | - | - | 116 952 | 116 952 |
| Personen die geen familie- kern vormen | - | 12 345 | 824 | 178 | 69 | 25 | 11 | 6 | 2 | 3 | 13 463 | 28 550 | |
| Totaal | 188 671 | 12 345 | 824 | 178 | 69 | 25 | 11 | 6 | 2 | 3 | 202 134 | 217 221 | |
| Gezin met één enkele familiekern | | | | | | | | | | | | | |
| Echtg. zonder kinderen | - | 91 564 | - | - | - | - | - | - | - | - | - | 91 564 | 183 128 |
| Echtg. + ongeh. kinderen | - | - | 51 038 | 37 471 | 13 839 | 5 459 | 2 527 | 1 215 | 714 | 513 | 112 776 | 444 230 | |
| Vader + ongeh. kinderen | - | 3 497 | 1 190 | 306 | 110 | 37 | 16 | 4 | 6 | 1 | 5 167 | 12 768 | |
| Moeder + ongeh. kinderen | - | 19 041 | 6 898 | 2 073 | 635 | 206 | 91 | 27 | 19 | 8 | 28 998 | 72 585 | |
| Echtg. zonder kinderen + (schoon-)vader of (schoon-)moeder | - | - | 1 162 | - | - | - | - | - | - | - | 1 162 | 3 486 | |
| Echtg. + ongeh. kinderen + (schoon-)vader of (schoon-)moeder | - | - | - | 754 | 602 | 215 | 105 | 28 | 26 | 16 | 1 746 | 8 683 | |
| Vader + ongeh. kinderen + (schoon-)vader of (schoon-)moeder | - | - | 51 | 25 | 5 | 5 | 2 | - | - | - | 88 | 322 | |
| Moeder + ongeh. kinderen + (schoon-)vader of (schoon-)moeder | - | - | 233 | 87 | 22 | 9 | 5 | 3 | 1 | - | 360 | 1 279 | |
| Echtg. zonder kinderen + (schoon-)vader of (schoon-) moeder + andere personen | - | - | - | 20 | - | 1 | - | - | - | - | 21 | 86 | |
| Echtg. + ongeh. kinderen + (schoon-)vader of (schoon-) moeder + andere personen | - | - | - | - | 11 | 6 | 5 | 5 | - | - | 27 | 166 | |
| Vader + ongeh. kinderen + (schoon-)vader of (schoon-) moeder + andere personen | - | - | - | 8 | 1 | 1 | 1 | - | - | - | 11 | 50 | |
| Moeder + ongeh. kinderen + (schoon-)vader of (schoon-) moeder + andere personen | - | - | - | 17 | 7 | 2 | - | - | - | - | 26 | 115 | |
| Echtg. zonder kinderen+andere pers. behalve (schoon-) vader of (schoon-)moeder | - | - | 1 377 | 141 | 40 | 5 | 2 | 1 | - | - | 1 566 | 4 947 | |
| Echtg. + ongeh. kinderen + andere pers. behalve (schoon-)vader of (schoon-) moeder | - | - | - | 737 | 558 | 223 | 107 | 51 | 36 | 36 | 1 748 | 8 937 | |
| Vader + ongeh. kinderen + andere pers. behalve (schoon-)vader of (schoon-) moeder | - | - | 997 | 407 | 144 | 40 | 19 | 10 | 5 | 4 | 1 626 | 5 877 | |
| Moeder + ongeh. kinderen + andere pers. behalve (schoon-)vader of (schoon-) moeder | - | - | 1 339 | 672 | 277 | 112 | 43 | 11 | 3 | 5 | 2 462 | 9 237 | |
| Totaal | - | 114 102 | 64 285 | 42 718 | 16 251 | 6 321 | 2 923 | 1 355 | 810 | 583 | 249 348 | 755 896 | |
| Gezin met twee of meer familiekernen | | | | | | | | | | | | | |
| Echtg. + gehuwde kinderen | - | - | - | 89 | - | - | - | - | - | - | 89 | 356 | |
| Echtg. + gehuwde kinderen + kleinkinderen | - | - | - | - | 35 | 27 | 12 | 7 | 1 | 2 | 84 | 510 | |
| Echtg. + (schoon-)zoon + kleinkinderen | - | - | - | 3 | 3 | - | - | - | - | - | 6 | 27 | |
| Echtg. + (schoon-)dochter + kleinkinderen | - | - | - | 87 | 27 | 6 | 3 | - | - | - | 123 | 540 | |
| Ander gezin met twee of drie familiekernen | - | - | - | 11 | 10 | - | 1 | - | 1 | 1 | 24 | 120 | |
| Totaal | - | - | - | 190 | 75 | 33 | 16 | 7 | 2 | 3 | 326 | 1 553 | |
| Gezinstype onbepaald | - | - | 433 | 389 | 424 | 256 | 187 | 95 | 66 | 120 | 1 970 | 10 628 | |
| Algemeen totaal | 188 671 | 126 447 | 65 542 | 43 475 | 16 819 | 6 635 | 3 137 | 1 463 | 880 | 709 | 453 778 | 985 298 | |

TABEL I A - BRUSSELS GEWEST - MANNELIJKE REFERENTIEPERSONEN

| GEZINS- TYPE | GROOTTE VAN HET GEZIN | | | | | | | | | | Aantal gezin- nen | Totaal gezin- leden | |
|--|-----------------------|----------------|---------------|---------------|---------------|--------------|--------------|--------------|------------|---------------------------|-------------------------|---------------------------|---------|
| | 1 pers. | 2 pers. | 3 pers. | 4 pers. | 5 pers. | 6 pers. | 7 pers. | 8 pers. | 9 pers. | 10 pers. en meer | | | |
| Niet familiaal gezin | | | | | | | | | | | | | |
| Alleenwonende man | 71 719 | - | - | - | - | - | - | - | - | - | - | 71 719 | 71 719 |
| Personen die geen familie- kern vormen | - | 7 598 | 513 | 107 | 40 | 19 | 5 | 4 | 1 | 2 | 8 289 | 17 581 | |
| Totaal | 71 719 | 7 598 | 513 | 107 | 40 | 19 | 5 | 4 | 1 | 2 | 80 008 | 89 300 | |
| Gezin met één enkele familiekern | | | | | | | | | | | | | |
| Echtg. zonder kinderen | - | 90 747 | - | - | - | - | - | - | - | - | - | 90 747 | 181 494 |
| Echtg. + ongeh. kinderen | - | - | 50 688 | 37 287 | 13 775 | 5 435 | 2 516 | 1 214 | 713 | 513 | 112 141 | 441 886 | |
| Vader + ongeh. kinderen | - | 3 403 | 1 187 | 306 | 110 | 37 | 16 | 4 | 6 | 1 | 5 070 | 12 571 | |
| Moeder + ongeh. kinderen | - | 648 | 50 | 8 | 1 | 1 | - | - | - | - | 708 | 1 489 | |
| Echtg. zonder kinderen + (schoon-)vader of (schoon-)moeder | - | - | 1 116 | - | - | - | - | - | - | - | 1 116 | 3 348 | |
| Echtg. + ongeh. kinderen + (schoon-)vader of (schoon-)moeder | - | - | - | 725 | 585 | 214 | 102 | 28 | 26 | 16 | 1 696 | 8 455 | |
| Vader + ongeh. kinderen + (schoon-)vader of (schoon-)moeder | - | - | 51 | 25 | 5 | 5 | 2 | - | - | - | 88 | 322 | |
| Moeder + ongeh. kinderen + (schoon-)vader of (schoon-)moeder | - | - | 2 | - | - | - | - | - | - | - | 2 | 6 | |
| Echtg. zonder kinderen + (schoon-)vader of (schoon-) moeder + andere personen | - | - | - | 17 | - | - | - | - | - | - | 17 | 68 | |
| Echtg. + ongeh. kinderen + (schoon-)vader of (schoon-) moeder + andere personen | - | - | - | - | 11 | 6 | 4 | 5 | - | - | 26 | 159 | |
| Vader + ongeh. kinderen + (schoon-)vader of (schoon-) moeder + andere personen | - | - | - | 8 | 1 | 1 | 1 | - | - | - | 11 | 50 | |
| Echtg. zonder kinderen+andere pers. behalve (schoon-) vader of (schoon-)moeder | - | - | 1 368 | 141 | 40 | 5 | 2 | 1 | - | - | 1 557 | 4 920 | |
| Echtg. + ongeh. kinderen + andere pers. behalve (schoon-)vader of (schoon-)moeder | - | - | - | 731 | 555 | 221 | 106 | 51 | 35 | 36 | 1 735 | 8 870 | |
| Vader + ongeh. kinderen + andere pers. behalve (schoon-)vader of (schoon-)moeder | - | - | 987 | 404 | 143 | 39 | 19 | 10 | 5 | 4 | 1 611 | 5 824 | |
| Moeder + ongeh. kinderen + andere pers. behalve (schoon-)vader of (schoon-)moeder | - | - | 453 | 253 | 102 | 44 | 21 | 4 | 2 | 3 | 882 | 3 373 | |
| Totaal | - | 94 798 | 55 902 | 39 905 | 15 328 | 6 008 | 2 789 | 1 317 | 787 | 573 | 217 407 | 672 835 | |
| Gezin met twee of meer familiekeren | | | | | | | | | | | | | |
| Echtg. + gehuwde kinderen | - | - | - | 86 | - | - | - | - | - | - | 86 | 344 | |
| Echtg. + gehuwde kinderen + kleinkinderen | - | - | - | - | 35 | 27 | 12 | 7 | 1 | 2 | 84 | 510 | |
| Echtg. + (schoon-)zoon + kleinkinderen | - | - | - | 3 | 3 | - | - | - | - | - | 6 | 27 | |
| Echtg. + (schoon-)dochter + kleinkinderen | - | - | - | 75 | 24 | 6 | 3 | - | - | - | 108 | 477 | |
| Ander gezin met twee of drie familiekeren | - | - | - | 6 | 4 | - | 1 | - | - | - | 11 | 51 | |
| Totaal | - | - | - | 170 | 66 | 33 | 16 | 7 | 1 | 2 | 295 | 1 409 | |
| Gezinstype onbepaald | - | - | 291 | 294 | 366 | 226 | 170 | 89 | 61 | 108 | 1 605 | 8 935 | |
| Algemeen totaal | 71 719 | 102 396 | 56 706 | 40 476 | 15 800 | 6 286 | 2 980 | 1 417 | 850 | 685 | 299 315 | 772 479 | |

TABEL I A - BRUSSELS GEWEST - VROUWELIJKE REFERENTIEPERSONEN

| GEZINS- TYPE | GROOTTE VAN HET GEZIN | | | | | | | | | | Aantal gezin- nen | Totaal gezin- leden | |
|--|-----------------------|---------------|--------------|--------------|--------------|------------|------------|------------|------------|---------------------------|-------------------------|---------------------------|---------|
| | 1 pers. | 2 pers. | 3 pers. | 4 pers. | 5 pers. | 6 pers. | 7 pers. | 8 pers. | 9 pers. | 10 pers. en meer | | | |
| Niet familiaal gezin | | | | | | | | | | | | | |
| Alleenwonende vrouw | 116 952 | - | - | - | - | - | - | - | - | - | - | 116 952 | 116 952 |
| Personen die geen familie- kern vormen | - | 4 747 | 311 | 71 | 29 | 6 | 6 | 2 | 1 | 1 | 5 174 | 10 969 | |
| Totaal | 116 952 | 4 747 | 311 | 71 | 29 | 6 | 6 | 2 | 1 | 1 | 122 126 | 127 921 | |
| Gezin met één enkele familiekern | | | | | | | | | | | | | |
| Echtg. zonder kinderen | - | 817 | - | - | - | - | - | - | - | - | 817 | 1 634 | |
| Echtg. + ongeh. kinderen | - | - | 350 | 184 | 64 | 24 | 11 | 1 | 1 | - | 635 | 2 344 | |
| Vader + ongeh. kinderen | - | 94 | 3 | - | - | - | - | - | - | - | 97 | 197 | |
| Moeder + ongeh. kinderen | - | 18 393 | 6 848 | 2 065 | 634 | 205 | 91 | 27 | 19 | 8 | 28 290 | 71 096 | |
| Echtg. zonder kinderen + (schoon-)vader of (schoon-)moeder | - | - | 46 | - | - | - | - | - | - | - | 46 | 138 | |
| Echtg. + ongeh. kinderen + (schoon-)vader of (schoon-)moeder | - | - | - | 29 | 17 | 1 | 3 | - | - | - | 50 | 228 | |
| Moeder + ongeh. kinderen + (schoon-)vader of (schoon-)moeder | - | - | 231 | 87 | 22 | 9 | 5 | 3 | 1 | - | 358 | 1 273 | |
| Echtg. zonder kinderen + (schoon-)vader of (schoon-) moeder + andere personen | - | - | - | 3 | - | 1 | - | - | - | - | 4 | 18 | |
| Echtg. + ongeh. kinderen + (schoon-)vader of (schoon-) moeder + andere personen | - | - | - | - | - | - | 1 | - | - | - | 1 | 7 | |
| Moeder + ongeh. kinderen + (schoon-)vader of (schoon-) moeder + andere personen | - | - | - | 17 | 7 | 2 | - | - | - | - | 26 | 115 | |
| Echtg. zonder kinderen + andere pers. behalve (schoon-) vader of (schoon-)moeder | - | - | 9 | - | - | - | - | - | - | - | 9 | 27 | |
| Echtg. + ongeh. kinderen + andere pers. behalve (schoon-)vader of (schoon-)moeder | - | - | - | 6 | 3 | 2 | 1 | - | 1 | - | 13 | 67 | |
| Vader + ongeh. kinderen + andere pers. behalve (schoon-)vader of (schoon-)moeder | - | - | 10 | 3 | 1 | 1 | - | - | - | - | 15 | 53 | |
| Moeder + ongeh. kinderen + andere pers. behalve (schoon-)vader of (schoon-)moeder | - | - | 886 | 419 | 175 | 68 | 22 | 7 | 1 | 2 | 1 580 | 5 864 | |
| Totaal | - | 19 304 | 8 383 | 2 813 | 923 | 313 | 134 | 38 | 23 | 10 | 31 941 | 83 061 | |
| Gezin met twee of meer familiekernen | | | | | | | | | | | | | |
| Echtg. + gehuwde kinderen | - | - | - | 3 | - | - | - | - | - | - | 3 | 12 | |
| Echtg. + (schoon-)dochter + kleinkinderen | - | - | - | 12 | 3 | - | - | - | - | - | 15 | 63 | |
| Ander gezin met twee of drie familiekernen | - | - | - | 5 | 6 | - | - | - | 1 | 1 | 13 | 69 | |
| Totaal | - | - | - | 20 | 9 | - | - | - | 1 | 1 | 31 | 144 | |
| Gezinstype onbepaald | - | - | 142 | 95 | 58 | 30 | 17 | 6 | 5 | 12 | 365 | 1 693 | |
| Algemeen totaal | 116 952 | 24 051 | 8 836 | 2 999 | 1 019 | 349 | 157 | 46 | 30 | 24 | 154 463 | 212 819 | |

TABEL I A - VLAAMS GEWEST - ALLE REFERENTIEPERSONEN

| GEZINS- TYPE | GROOTTE VAN HET GEZIN | | | | | | | | | | Aantal gezin- nen | Totaal gezins- leden | |
|--|-----------------------|----------------|----------------|----------------|----------------|---------------|---------------|--------------|--------------|---------------------------|-------------------------|----------------------------|------------------|
| | 1 pers. | 2 pers. | 3 pers. | 4 pers. | 5 pers. | 6 pers. | 7 pers. | 8 pers. | 9 pers. | 10 pers. en meer | | | |
| Niet familiaal gezin | | | | | | | | | | | | | |
| Alleenwonende man | 136 551 | - | - | - | - | - | - | - | - | - | - | 136 551 | 136 551 |
| Alleenwonende vrouw | 231 373 | - | - | - | - | - | - | - | - | - | - | 231 373 | 231 373 |
| Personen die geen familie- kern vormen | - | 43 521 | 4 412 | 885 | 232 | 72 | 43 | 10 | 8 | 27 | - | 49 210 | 106 391 |
| Totaal | 367 924 | 43 521 | 4 412 | 885 | 232 | 72 | 43 | 10 | 8 | 27 | | 417 134 | 474 315 |
| Gezin met één enkele familiekern | | | | | | | | | | | | | |
| Echtg. zonder kinderen | - | 484 482 | - | - | - | - | - | - | - | - | - | 484 482 | 968 964 |
| Echtg. + ongeh. kinderen | - | - | 353 325 | 303 916 | 121 495 | 44 604 | 15 204 | 5 496 | 2 118 | 1 304 | - | 847 462 | 3 333 988 |
| Vader + ongeh. kinderen | - | 13 454 | 4 830 | 1 867 | 622 | 231 | 64 | 28 | 11 | 3 | - | 20 910 | 53 363 |
| Moeder + ongeh. kinderen | - | 51 238 | 19 259 | 6 869 | 2 420 | 844 | 282 | 116 | 39 | 19 | - | 81 086 | 208 345 |
| Echtg. zonder kinderen + (schoon-)vader of (schoon-)moeder | - | - | 13 301 | - | - | - | - | - | - | - | - | 13 301 | 39 903 |
| Echtg. + ongeh. kinderen + (schoon-)vader of (schoon-)moeder | - | - | - | 12 993 | 11 064 | 4 707 | 1 737 | 574 | 196 | 109 | - | 31 380 | 155 189 |
| Vader + ongeh. kinderen + (schoon-)vader of (schoon-)moeder | - | - | 298 | 131 | 51 | 10 | 6 | 3 | 1 | - | - | 500 | 1 808 |
| Moeder + ongeh. kinderen + (schoon-)vader of (schoon-)moeder | - | - | 926 | 443 | 151 | 49 | 16 | 13 | 2 | 1 | - | 1 601 | 5 843 |
| Echtg. zonder kinderen + (schoon-)vader of (schoon-) moeder + andere personen | - | - | - | 204 | 3 | 3 | - | - | - | - | - | 210 | 849 |
| Echtg. + ongeh. kinderen + (schoon-)vader of (schoon-) moeder + andere personen | - | - | - | - | 215 | 201 | 79 | 29 | 13 | 8 | - | 545 | 3 266 |
| Vader + ongeh. kinderen + (schoon-)vader of (schoon-) moeder + andere personen | - | - | - | 43 | 13 | 10 | 1 | - | - | 1 | - | 68 | 315 |
| Moeder + ongeh. kinderen + (schoon-)vader of (schoon-) moeder + andere personen | - | - | - | 83 | 48 | 17 | 5 | 1 | - | 1 | - | 155 | 727 |
| Echtg. zonder kinderen+andere pers. behalve (schoon-) vader of (schoon-)moeder | - | - | 10 481 | 806 | 161 | 43 | 13 | 3 | 2 | 6 | - | 11 515 | 35 962 |
| Echtg. + ongeh. kinderen + andere pers. behalve (schoon-)vader of (schoon-)moeder | - | - | - | 6 005 | 4 202 | 2 046 | 831 | 340 | 145 | 94 | - | 13 663 | 68 138 |
| Vader + ongeh. kinderen + andere pers. behalve (schoon-)vader of (schoon-)moeder | - | - | 2 572 | 1 022 | 399 | 154 | 62 | 27 | 8 | 3 | - | 4 247 | 15 476 |
| Moeder + ongeh. kinderen + andere pers. behalve (schoon-)vader of (schoon-)moeder | - | - | 5 618 | 3 202 | 1 247 | 530 | 227 | 89 | 38 | 24 | - | 10 975 | 41 996 |
| Totaal | - | 549 174 | 410 610 | 337 384 | 142 091 | 53 449 | 18 527 | 6 719 | 2 573 | 1 573 | | 1 522 100 | 4 934 132 |
| Gezin met twee of meer familiekernen | | | | | | | | | | | | | |
| Echtg. + gehuwde kinderen | - | - | - | 3 107 | - | - | - | - | - | - | - | 3 107 | 12 428 |
| Echtg. + gehuwde kinderen + + kleinkinderen | - | - | - | - | 1 361 | 1 407 | 558 | 197 | 59 | 43 | - | 3 625 | 21 716 |
| Echtg. + (schoon-)zoon + + kleinkinderen | - | - | - | 27 | 16 | 6 | 5 | 1 | - | - | - | 55 | 267 |
| Echtg. + (schoon-)dochter + + kleinkinderen | - | - | - | 820 | 236 | 57 | 10 | 4 | - | - | - | 1 127 | 4 904 |
| Ander gezin met twee of drie familiekernen | - | - | - | 322 | 102 | 33 | 20 | 6 | 2 | - | - | 485 | 2 202 |
| Totaal | - | - | - | 4 276 | 1 715 | 1 503 | 593 | 208 | 61 | 43 | | 8 399 | 41 517 |
| Gezinstype onbepaald | - | - | 2 222 | 2 604 | 6 395 | 4 557 | 2 267 | 1 064 | 545 | 539 | | 20 193 | 112 245 |
| Algemeen totaal | 367 924 | 592 695 | 417 244 | 345 149 | 150 433 | 59 581 | 21 430 | 8 001 | 3 187 | 2 182 | | 1 967 826 | 5 562 209 |

TABEL I A - VLAAMS GEWEST - MANNELIJKE REFERENTIEPERSONEN

| GEZINS- TYPE | GROOTTE VAN HET GEZIN | | | | | | | | | | Aantal gezin- nen | Totaal gezins- leden |
|--|-----------------------|----------------|----------------|----------------|----------------|---------------|---------------|--------------|--------------|---------------------------|-------------------------|----------------------------|
| | 1 pers. | 2 pers. | 3 pers. | 4 pers. | 5 pers. | 6 pers. | 7 pers. | 8 pers. | 9 pers. | 10 pers. en meer | | |
| Niet familiaal gezin | | | | | | | | | | | | |
| Alleenwonende man | 136 551 | - | - | - | - | - | - | - | - | - | 136 551 | 136 551 |
| Personen die geen familie- kern vormen | - | 27 508 | 2 671 | 568 | 145 | 43 | 21 | 4 | 3 | 9 | 30 972 | 66 664 |
| Totaal | 136 551 | 27 508 | 2 671 | 568 | 145 | 43 | 21 | 4 | 3 | 9 | 167 523 | 203 215 |
| Gezin met één enkele familiekern | | | | | | | | | | | | |
| Echtg. zonder kinderen | - | 483 595 | - | - | - | - | - | - | - | - | 483 595 | 967 190 |
| Echtg. + ongeh. kinderen | - | - | 352 836 | 303 604 | 121 374 | 44 568 | 15 189 | 5 493 | 2 114 | 1 303 | 846 481 | 3 330 277 |
| Vader + ongeh. kinderen | - | 13 118 | 4 813 | 1 666 | 622 | 231 | 64 | 28 | 11 | 3 | 20 556 | 52 636 |
| Moeder + ongeh. kinderen | - | 1 971 | 184 | 26 | 10 | 1 | 1 | - | - | - | 2 193 | 4 661 |
| Echtg. zonder kinderen + (schoon-)vader of (schoon-)moeder | - | - | 12 399 | - | - | - | - | - | - | - | 12 399 | 37 197 |
| Echtg. + ongeh. kinderen + (schoon-)vader of (schoon-)moeder | - | - | - | 12 197 | 10 565 | 4 549 | 1 694 | 560 | 194 | 109 | 29 868 | 148 131 |
| Vader + ongeh. kinderen + (schoon-)vader of (schoon-)moeder | - | - | 298 | 131 | 51 | 10 | 6 | 3 | 1 | - | 500 | 1 808 |
| Moeder + ongeh. kinderen + (schoon-)vader of (schoon-)moeder | - | - | 6 | - | - | - | - | - | - | - | 6 | 18 |
| Echtg. zonder kinderen + (schoon-)vader of (schoon-) moeder + andere personen | - | - | - | 162 | 1 | 1 | - | - | - | - | 164 | 659 |
| Echtg. + ongeh. kinderen + (schoon-)vader of (schoon-) moeder + andere personen | - | - | - | - | 214 | 201 | 79 | 29 | 13 | 8 | 544 | 3 261 |
| Vader + ongeh. kinderen + (schoon-)vader of (schoon-) moeder + andere personen | - | - | - | 43 | 13 | 10 | 1 | - | - | 1 | 68 | 315 |
| Echtg. zonder kinderen+andere pers. behalve (schoon-) vader of (schoon-)moeder | - | - | 10 457 | 804 | 161 | 43 | 13 | 3 | 2 | 6 | 11 489 | 35 882 |
| Echtg. + ongeh. kinderen + andere pers. behalve (schoon-)vader of (schoon-)moeder | - | - | - | 5 986 | 4 199 | 2 042 | 831 | 340 | 145 | 93 | 13 636 | 68 012 |
| Vader + ongeh. kinderen + andere pers. behalve (schoon-)vader of (schoon-)moeder | - | - | 2 521 | 1 009 | 395 | 152 | 62 | 27 | 8 | 3 | 4 177 | 15 239 |
| Moeder + ongeh. kinderen + andere pers. behalve (schoon-)vader of (schoon-)moeder | - | - | 2 248 | 1 368 | 536 | 211 | 93 | 43 | 13 | 10 | 4 522 | 17 384 |
| Totaal | - | 498 684 | 385 762 | 326 996 | 138 141 | 52 019 | 18 033 | 6 526 | 2 501 | 1 536 | 1 430 198 | 4 682 670 |
| Gezin met twee of meer familiekernen | | | | | | | | | | | | |
| Echtg. + gehuwde kinderen | - | - | - | 3 106 | - | - | - | - | - | - | 3 106 | 12 424 |
| Echtg. + gehuwde kinderen + kleinkinderen | - | - | - | - | 1 357 | 1 407 | 556 | 197 | 59 | 43 | 3 619 | 21 682 |
| Echtg. + (schoon-)zoon + kleinkinderen | - | - | - | 27 | 16 | 6 | 5 | 1 | - | - | 55 | 267 |
| Echtg. + (schoon-)dochter + kleinkinderen | - | - | - | 753 | 207 | 37 | 6 | 4 | - | - | 1 007 | 4 343 |
| Ander gezin met twee of drie familiekernen | - | - | - | 156 | 40 | 12 | 3 | - | - | - | 211 | 917 |
| Totaal | - | - | - | 4 042 | 1 620 | 1 462 | 570 | 202 | 59 | 43 | 7 998 | 39 633 |
| Gezinstype onbepaald | - | - | 1 472 | 2 031 | 5 905 | 4 276 | 2 116 | 1 012 | 527 | 501 | 17 840 | 101 198 |
| Algemeen totaal | 136 551 | 526 192 | 389 905 | 333 637 | 145 811 | 57 800 | 20 740 | 7 744 | 3 090 | 2 089 | 1 623 559 | 5 026 716 |

TABEL I A - VLAAMS GEWEST - VROUWELIJKE REFERENTIEPERSONEN

| GEZINS- TYPE | GROOTTE VAN HET GEZIN | | | | | | | | | | Aantal gezin- nen | Totaal gezin- leden | |
|--|-----------------------|---------------|---------------|---------------|--------------|--------------|------------|------------|------------|---------------------------|-------------------------|---------------------------|---------|
| | 1 pers. | 2 pers. | 3 pers. | 4 pers. | 5 pers. | 6 pers. | 7 pers. | 8 pers. | 9 pers. | 10 pers. en meer | | | |
| Niet familiaal gezin | | | | | | | | | | | | | |
| Alleenwonende vrouw | 231 373 | - | - | - | - | - | - | - | - | - | - | 231 373 | 231 373 |
| Personen die geen familie- kern vormen | - | 16 013 | 1 741 | 317 | 87 | 29 | 22 | 6 | 5 | 18 | 18 238 | 39 727 | |
| Totaal | 231 373 | 16 013 | 1 741 | 317 | 87 | 29 | 22 | 6 | 5 | 18 | 249 611 | 271 100 | |
| Gezin met één enkele familiekern | | | | | | | | | | | | | |
| Echtg. zonder kinderen | - | 887 | - | - | - | - | - | - | - | - | 887 | 1 774 | |
| Echtg. + ongeh. kinderen | - | - | 489 | 312 | 121 | 36 | 15 | 3 | 4 | 1 | 981 | 3 711 | |
| Vader + ongeh. kinderen | - | 336 | 17 | 1 | - | - | - | - | - | - | 354 | 727 | |
| Moeder + ongeh. kinderen | - | 49 267 | 19 075 | 6 843 | 2 410 | 843 | 281 | 116 | 39 | 19 | 78 893 | 203 684 | |
| Echtg. zonder kinderen + (schoon-)vader of (schoon-)moeder | - | - | 902 | - | - | - | - | - | - | - | 902 | 2 706 | |
| Echtg. + ongeh. kinderen + (schoon-)vader of (schoon-)moeder | - | - | - | 796 | 499 | 158 | 43 | 14 | 2 | - | 1 512 | 7 058 | |
| Moeder + ongeh. kinderen + (schoon-)vader of (schoon-) moeder | - | - | 920 | 443 | 151 | 49 | 16 | 13 | 2 | 1 | 1 595 | 5 825 | |
| Echtg. zonder kinderen + (schoon-)vader of (schoon-) moeder + andere personen | - | - | - | 42 | 2 | 2 | - | - | - | - | 46 | 190 | |
| Echtg. + ongeh. kinderen + (schoon-)vader of (schoon-) moeder + andere personen | - | - | - | - | 1 | - | - | - | - | - | 1 | 5 | |
| Moeder + ongeh. kinderen + (schoon-)vader of (schoon-) moeder + andere personen | - | - | - | 83 | 48 | 17 | 5 | 1 | - | 1 | 155 | 727 | |
| Echtg. zonder kinderen+andere pers. behalve (schoon-) vader of (schoon-)moeder | - | - | 24 | 2 | - | - | - | - | - | - | 26 | 80 | |
| Echtg. + ongeh. kinderen + andere pers. behalve (schoon-)vader of (schoon-)moeder | - | - | - | 19 | 3 | 4 | - | - | - | 1 | 27 | 126 | |
| Vader + ongeh. kinderen + andere pers. behalve (schoon-)vader of (schoon-)moeder | - | - | 51 | 13 | 4 | 2 | - | - | - | - | 70 | 237 | |
| Moeder + ongeh. kinderen + andere pers. behalve (schoon-)vader of (schoon-)moeder | - | - | 3 370 | 1 834 | 711 | 319 | 134 | 46 | 25 | 14 | 6 453 | 24 612 | |
| Totaal | - | 50 490 | 24 848 | 10 388 | 3 950 | 1 430 | 494 | 193 | 72 | 37 | 91 902 | 251 462 | |
| Gezin met twee of meer familiekeren | | | | | | | | | | | | | |
| Echtg. + gehuwde kinderen | - | - | - | 1 | - | - | - | - | - | - | 1 | 4 | |
| Echtg. + gehuwde kinderen + kleinkinderen | - | - | - | - | 4 | - | 2 | - | - | - | 6 | 34 | |
| Echtg. + (schoon-)dochter + kleinkinderen | - | - | - | 67 | 29 | 20 | 4 | - | - | - | 120 | 561 | |
| Ander gezin met twee of drie familiekeren | - | - | - | 166 | 62 | 21 | 17 | 6 | 2 | - | 274 | 1 285 | |
| Totaal | - | - | - | 234 | 95 | 41 | 23 | 6 | 2 | - | 401 | 1 884 | |
| Gezinstype onbepaald | - | - | 750 | 573 | 490 | 281 | 151 | 52 | 18 | 38 | 2 353 | 11 047 | |
| Algemeen totaal | 231 373 | 66 503 | 27 339 | 11 512 | 4 622 | 1 781 | 690 | 257 | 97 | 93 | 344 267 | 535 493 | |

TABEL I A - WAALS GEWEST - ALLE REFERENTIEPERSONEN

| GEZINS- TYPE | GROOTTE VAN HET GEZIN | | | | | | | | | | Aantal gezin- nen | Totaal gezins- leden | |
|--|-----------------------|----------------|----------------|----------------|---------------|---------------|---------------|--------------|--------------|---------------------------|-------------------------|----------------------------|---------|
| | 1 pers. | 2 pers. | 3 pers. | 4 pers. | 5 pers. | 6 pers. | 7 pers. | 8 pers. | 9 pers. | 10 pers. en meer | | | |
| Niet familiaal gezin | | | | | | | | | | | | | |
| Alleenwonende man | 95 550 | - | - | - | - | - | - | - | - | - | - | 95 550 | 95 550 |
| Alleenwonende vrouw | 185 123 | - | - | - | - | - | - | - | - | - | - | 185 123 | 185 123 |
| Personen die geen familie- kern vormen | - | 34 070 | 3 078 | 570 | 199 | 74 | 40 | 12 | 4 | 18 | 38 065 | 81 759 | |
| Totaal | 280 673 | 34 070 | 3 078 | 570 | 199 | 74 | 40 | 12 | 4 | 18 | 318 738 | 362 432 | |
| Gezin met één enkele familiekern | | | | | | | | | | | | | |
| Echtg. zonder kinderen | - | 270 110 | - | - | - | - | - | - | - | - | - | 270 110 | 540 220 |
| Echtg. + ongeh. kinderen | - | - | 186 728 | 147 059 | 60 516 | 23 348 | 8 388 | 3 369 | 1 315 | 834 | 431 557 | 1 697 467 | |
| Vader + ongeh. kinderen | - | 8 419 | 2 960 | 1 061 | 443 | 137 | 55 | 20 | 4 | 4 | 13 103 | 33 622 | |
| Moeder + ongeh. kinderen | - | 40 228 | 14 959 | 5 483 | 2 006 | 673 | 321 | 94 | 42 | 27 | 63 833 | 164 995 | |
| Echtg. zonder kinderen + (schoon-)vader of (schoon-)moeder | - | - | 10 943 | - | - | - | - | - | - | - | 10 943 | 32 829 | |
| Echtg. + ongeh. kinderen + (schoon-)vader of (schoon-)moeder | - | - | - | 8 507 | 6 078 | 2 610 | 1 032 | 325 | 93 | 79 | 18 724 | 91 593 | |
| Vader + ongeh. kinderen + (schoon-)vader of (schoon-)moeder | - | - | 243 | 116 | 41 | 14 | 5 | 3 | - | - | 422 | 1 541 | |
| Moeder + ongeh. kinderen + (schoon-)vader of (schoon-)moeder | - | - | 932 | 398 | 145 | 49 | 17 | 10 | 2 | 3 | 1 556 | 5 654 | |
| Echtg. zonder kinderen + (schoon-)vader of (schoon-) moeder + andere personen | - | - | - | 249 | 4 | 2 | - | - | - | - | 255 | 1 028 | |
| Echtg. + ongeh. kinderen + (schoon-)vader of (schoon-) moeder + andere personen | - | - | - | - | 203 | 145 | 68 | 28 | 12 | 7 | 463 | 2 768 | |
| Vader + ongeh. kinderen + (schoon-)vader of (schoon-) moeder + andere personen | - | - | - | 34 | 16 | 10 | 3 | - | - | - | 63 | 297 | |
| Moeder + ongeh. kinderen + (schoon-)vader of (schoon-) moeder + andere personen | - | - | - | 68 | 52 | 19 | 6 | 2 | 1 | - | 148 | 713 | |
| Echtg. zonder kinderen+andere pers. behalve (schoon-) vader of (schoon-)moeder | - | - | 8 657 | 1 000 | 210 | 65 | 33 | 11 | 1 | 4 | 9 981 | 31 797 | |
| Echtg. + ongeh. kinderen + andere pers. behalve (schoon-)vader of (schoon-)moeder | - | - | - | 4 927 | 3 218 | 1 512 | 697 | 333 | 135 | 90 | 10 912 | 54 604 | |
| Vader + ongeh. kinderen + andere pers. behalve (schoon-)vader of (schoon-)moeder | - | - | 2 421 | 1 095 | 442 | 202 | 75 | 43 | 13 | 15 | 4 306 | 16 214 | |
| Moeder + ongeh. kinderen + andere pers. behalve (schoon-)vader of (schoon-)moeder | - | - | 5 108 | 2 814 | 1 377 | 581 | 275 | 140 | 55 | 35 | 10 385 | 40 872 | |
| Totaal | - | 318 757 | 232 951 | 172 811 | 74 751 | 29 367 | 10 975 | 4 378 | 1 673 | 1 098 | 846 761 | 2 716 214 | |
| Gezin met twee of meer familiekernen | | | | | | | | | | | | | |
| Echtg. + gehuwde kinderen | - | - | - | 1 635 | - | - | - | - | - | - | 1 635 | 6 540 | |
| Echtg. + gehuwde kinderen + kleinkinderen | - | - | - | - | 543 | 493 | 222 | 71 | 14 | 9 | 1 352 | 8 011 | |
| Echtg. + (schoon-)zoon + kleinkinderen | - | - | - | 17 | 8 | 4 | 1 | - | - | - | 30 | 139 | |
| Echtg. + (schoon-)dochter + kleinkinderen | - | - | - | 724 | 248 | 47 | 23 | 3 | - | 1 | 1 046 | 4 614 | |
| Ander gezin met twee of drie familiekernen | - | - | - | 199 | 76 | 31 | 12 | 2 | 2 | 2 | 324 | 1 504 | |
| Totaal | - | - | - | 2 575 | 875 | 575 | 258 | 76 | 16 | 12 | 4 387 | 20 808 | |
| Gezinstype onbepaald | - | - | 2 185 | 2 646 | 4 789 | 3 401 | 1 775 | 924 | 468 | 500 | 16 688 | 91 163 | |
| Algemeen totaal | 280 673 | 352 827 | 238 214 | 178 602 | 80 614 | 33 417 | 13 048 | 5 390 | 2 161 | 1 628 | 1 186 574 | 3 190 617 | |

TABEL I A - WAALS GEWEST - MANNELIJKE REFERENTIEPERSONEN

| GEZINS- TYPE | GROOTTE VAN HET GEZIN | | | | | | | | | | Aantal gezin- nen | Totaal gezins- leden | |
|--|-----------------------|----------------|----------------|----------------|---------------|---------------|---------------|--------------|--------------|---------------------------|-------------------------|----------------------------|---------|
| | 1 pers. | 2 pers. | 3 pers. | 4 pers. | 5 pers. | 6 pers. | 7 pers. | 8 pers. | 9 pers. | 10 pers. en meer | | | |
| Niet familiaal gezin | | | | | | | | | | | | | |
| Alleenwonende man | 95 550 | - | - | - | - | - | - | - | - | - | - | 95 550 | 95 550 |
| Personen die geen familie- kern vormen | - | 20 522 | 1 921 | 385 | 140 | 47 | 29 | 8 | 1 | 8 | 23 061 | 49 694 | |
| Totaal | 95 550 | 20 522 | 1 921 | 385 | 140 | 47 | 29 | 8 | 1 | 8 | 118 611 | 145 244 | |
| Gezin met één enkele familiekern | | | | | | | | | | | | | |
| Echtg. zonder kinderen | - | 269 511 | - | - | - | - | - | - | - | - | - | 269 511 | 539 022 |
| Echtg. + ongeh. kinderen | - | - | 186 344 | 146 873 | 60 450 | 23 313 | 8 376 | 3 364 | 1 313 | 833 | 430 866 | 1 694 879 | |
| Vader + ongeh. kinderen | - | 8 172 | 2 955 | 1 059 | 443 | 137 | 55 | 20 | 4 | 4 | 12 849 | 33 105 | |
| Moeder + ongeh. kinderen | - | 1 866 | 165 | 22 | 9 | 2 | 2 | 1 | - | - | 2 067 | 4 394 | |
| Echtg. zonder kinderen + (schoon-)vader of (schoon-)moeder | - | - | 10 079 | - | - | - | - | - | - | - | - | 10 079 | 30 237 |
| Echtg. + ongeh. kinderen + (schoon-)vader of (schoon-)moeder | - | - | - | 7 803 | 5 625 | 2 477 | 988 | 316 | 93 | 79 | 17 381 | 85 334 | |
| Vader + ongeh. kinderen + (schoon-)vader of (schoon-)moeder | - | - | 242 | 116 | 41 | 14 | 5 | 3 | - | - | 421 | 1 538 | |
| Moeder + ongeh. kinderen + (schoon-)vader of (schoon-)moeder | - | - | 16 | - | - | - | - | - | - | - | 16 | 48 | |
| Echtg. zonder kinderen + (schoon-)vader of (schoon-) moeder + andere personen | - | - | - | 212 | - | 1 | - | - | - | - | 213 | 854 | |
| Echtg. + ongeh. kinderen + (schoon-)vader of (schoon-) moeder + andere personen | - | - | - | - | 203 | 144 | 68 | 28 | 12 | 7 | 462 | 2 762 | |
| Vader + ongeh. kinderen + (schoon-)vader of (schoon-) moeder + andere personen | - | - | - | 34 | 16 | 10 | 3 | - | - | - | 63 | 297 | |
| Echtg. zonder kinderen+andere pers. behalve (schoon-) vader of (schoon-)moeder | - | - | 8 615 | 994 | 210 | 64 | 33 | 11 | 1 | 4 | 9 932 | 31 641 | |
| Echtg. + ongeh. kinderen + andere pers. behalve (schoon-)vader of (schoon-)moeder | - | - | - | 4 912 | 3 214 | 1 510 | 696 | 331 | 135 | 90 | 10 888 | 54 489 | |
| Vader + ongeh. kinderen + andere pers. behalve (schoon-)vader of (schoon-)moeder | - | - | 2 385 | 1 083 | 435 | 202 | 74 | 43 | 13 | 15 | 4 250 | 16 016 | |
| Moeder + ongeh. kinderen + andere pers. behalve (schoon-)vader of (schoon-)moeder | - | - | 1 875 | 1 203 | 590 | 242 | 115 | 48 | 24 | 11 | 4 108 | 16 361 | |
| Totaal | - | 279 549 | 212 676 | 164 311 | 71 236 | 28 116 | 10 415 | 4 165 | 1 595 | 1 043 | 773 106 | 2 510 977 | |
| Gezin met twee of meer familiekeren | | | | | | | | | | | | | |
| Echtg. + gehuwde kinderen | - | - | - | 1 635 | - | - | - | - | - | - | 1 635 | 6 540 | |
| Echtg. + gehuwde kinderen + kleinkinderen | - | - | - | - | 543 | 492 | 222 | 71 | 14 | 9 | 1 351 | 8 005 | |
| Echtg. + (schoon-)zoon + kleinkinderen | - | - | - | 17 | 8 | 4 | 1 | - | - | - | 30 | 139 | |
| Echtg. + (schoon-)dochter + kleinkinderen | - | - | - | 682 | 220 | 38 | 18 | 3 | - | - | 961 | 4 206 | |
| Ander gezin met twee of drie familiekeren | - | - | - | 75 | 15 | 8 | 6 | - | - | - | 104 | 465 | |
| Totaal | - | - | - | 2 409 | 786 | 542 | 247 | 74 | 14 | 9 | 4 081 | 19 355 | |
| Gezinstype onbepaald | - | - | 1 322 | 1 891 | 4 293 | 3 137 | 1 631 | 837 | 431 | 462 | 14 004 | 79 005 | |
| Algemeen totaal | 95 550 | 300 071 | 215 919 | 168 996 | 76 455 | 31 842 | 12 322 | 5 084 | 2 041 | 1 522 | 909 802 | 2 754 581 | |

TABEL I A - WAALS GEWEST - VROUWELIJKE REFERENTIEPERSONEN

| GEZINS- TYPE | GROOTTE VAN HET GEZIN | | | | | | | | | | Aantal gezin- nen | Totaal gezins- leden | |
|--|-----------------------|---------------|---------------|--------------|--------------|--------------|------------|------------|------------|---------------------------|-------------------------|----------------------------|---------|
| | 1 pers. | 2 pers. | 3 pers. | 4 pers. | 5 pers. | 6 pers. | 7 pers. | 8 pers. | 9 pers. | 10 pers. en meer | | | |
| Niet familiaal gezin | | | | | | | | | | | | | |
| Alleenwonende vrouw | 185 123 | - | - | - | - | - | - | - | - | - | - | 185 123 | 185 123 |
| Personen die geen familie- kern vormen | - | 13 548 | 1 157 | 185 | 59 | 27 | 11 | 4 | 3 | 10 | 15 004 | 32 065 | |
| Totaal | 185 123 | 13 548 | 1 157 | 185 | 59 | 27 | 11 | 4 | 3 | 10 | 200 127 | 217 188 | |
| Gezin met één enkele familiekern | | | | | | | | | | | | | |
| Echtg. zonder kinderen | - | 599 | - | - | - | - | - | - | - | - | 599 | 1 198 | |
| Echtg. + ongeh. kinderen | - | - | 384 | 186 | 66 | 35 | 12 | 5 | 2 | 1 | 691 | 2 588 | |
| Vader + ongeh. kinderen | - | 247 | 5 | 2 | - | - | - | - | - | - | 254 | 517 | |
| Moeder + ongeh. kinderen | - | 38 362 | 14 794 | 5 461 | 1 997 | 671 | 319 | 93 | 42 | 27 | 61 766 | 160 601 | |
| Echtg. zonder kinderen + (schoon-)vader of (schoon-)moeder | - | - | 864 | - | - | - | - | - | - | - | 864 | 2 592 | |
| Echtg. + ongeh. kinderen + (schoon-)vader of (schoon-)moeder | - | - | - | 704 | 453 | 133 | 44 | 9 | - | - | 1 343 | 6 259 | |
| Vader + ongeh. kinderen + (schoon-)vader of (schoon-)moeder | - | - | 1 | - | - | - | - | - | - | - | 1 | 3 | |
| Moeder + ongeh. kinderen + (schoon-)vader of (schoon-)moeder | - | - | 916 | 398 | 145 | 49 | 17 | 10 | 2 | 3 | 1 540 | 5 606 | |
| Echtg. zonder kinderen + (schoon-)vader of (schoon-) moeder + andere personen | - | - | - | 37 | 4 | 1 | - | - | - | - | 42 | 174 | |
| Echtg. + ongeh. kinderen + (schoon-)vader of (schoon-) moeder + andere personen | - | - | - | - | - | 1 | - | - | - | - | 1 | 6 | |
| Moeder + ongeh. kinderen + (schoon-)vader of (schoon-) moeder + andere personen | - | - | - | 68 | 52 | 19 | 6 | 2 | 1 | - | 148 | 713 | |
| Echtg. zonder kinderen+andere pers. behalve (schoon-) vader of (schoon-)moeder | - | - | 42 | 6 | - | 1 | - | - | - | - | 49 | 156 | |
| Echtg. + ongeh. kinderen + andere pers. behalve (schoon-)vader of (schoon-)moeder | - | - | - | 15 | 4 | 2 | 1 | 2 | - | - | 24 | 115 | |
| Vader + ongeh. kinderen + andere pers. behalve (schoon-)vader of (schoon-)moeder | - | - | 36 | 12 | 7 | - | 1 | - | - | - | 56 | 198 | |
| Moeder + ongeh. kinderen + andere pers. behalve (schoon-)vader of (schoon-)moeder | - | - | 3 233 | 1 611 | 787 | 339 | 160 | 92 | 31 | 24 | 6 277 | 24 511 | |
| Totaal | - | 39 208 | 20 275 | 8 500 | 3 515 | 1 251 | 560 | 213 | 78 | 55 | 73 655 | 205 237 | |
| Gezin met twee of meer familiekeren | | | | | | | | | | | | | |
| Echtg. + gehuwde kinderen + kleinkinderen | - | - | - | - | - | 1 | - | - | - | - | 1 | 6 | |
| Echtg. + (schoon-)dochter + kleinkinderen | - | - | - | 42 | 28 | 9 | 5 | - | - | 1 | 85 | 408 | |
| Ander gezin met twee of drie familiekeren | - | - | - | 124 | 61 | 23 | 6 | 2 | 2 | 2 | 220 | 1 039 | |
| Totaal | - | - | - | 166 | 89 | 33 | 11 | 2 | 2 | 3 | 306 | 1 453 | |
| Gezinstype onbepaald | - | - | 863 | 755 | 496 | 264 | 144 | 87 | 37 | 38 | 2 684 | 12 158 | |
| Algemeen totaal | 185 123 | 52 756 | 22 295 | 9 606 | 4 159 | 1 575 | 726 | 306 | 120 | 106 | 276 772 | 436 036 | |

TABEL I A - DUIJS TAALGEBIED - ALLE REFERENTIEPERSONEN

| GEZINS- TYPE | GROOTTE VAN HET GEZIN | | | | | | | | | | Aantal gezin- nen | Totaal gezins- leden | |
|--|-----------------------|--------------|--------------|--------------|--------------|------------|------------|------------|------------|---------------------------|-------------------------|----------------------------|--------------|
| | 1 pers. | 2 pers. | 3 pers. | 4 pers. | 5 pers. | 6 pers. | 7 pers. | 8 pers. | 9 pers. | 10 pers. en meer | | | |
| Niet familiaal gezin | | | | | | | | | | | | | |
| Alleenwonende man | 1 671 | - | - | - | - | - | - | - | - | - | - | 1 671 | 1 671 |
| Alleenwonende vrouw | 2 968 | - | - | - | - | - | - | - | - | - | - | 2 968 | 2 968 |
| Personen die geen familie- kern vormen | - | 558 | 75 | 17 | 4 | 1 | 2 | - | - | - | - | 657 | 1 449 |
| Totaal | 4 639 | 558 | 75 | 17 | 4 | 1 | 2 | - | - | - | - | 5 296 | 6 088 |
| Gezin met één enkele familiekern | | | | | | | | | | | | | |
| Echtg. zonder kinderen | - | 4 388 | - | - | - | - | - | - | - | - | - | 4 388 | 8 776 |
| Echtg. + ongeh. kinderen | - | - | 3 406 | 3 323 | 1 523 | 624 | 196 | 61 | 33 | 9 | 9 175 | 37 119 | |
| Vader + ongeh. kinderen | - | 159 | 65 | 32 | 9 | 3 | 3 | - | - | - | 271 | 725 | |
| Moeder + ongeh. kinderen | - | 809 | 317 | 93 | 39 | 14 | 1 | 1 | 1 | 2 | 1 277 | 3 266 | |
| Echtg. zonder kinderen + (schoon-)vader of (schoon-)moeder | - | - | 88 | - | - | - | - | - | - | - | - | 88 | 264 |
| Echtg. + ongeh. kinderen + (schoon-)vader of (schoon-)moeder | - | - | - | 130 | 199 | 140 | 61 | 19 | 5 | 2 | 556 | 2 999 | |
| Vader + ongeh. kinderen + (schoon-)vader of (schoon-)moeder | - | - | 4 | 3 | 2 | - | - | - | - | - | 9 | 34 | |
| Moeder + ongeh. kinderen + (schoon-)vader of (schoon-)moeder | - | - | 13 | 8 | 7 | 2 | 1 | - | - | - | 31 | 125 | |
| Echtg. zonder kinderen + (schoon-)vader of (schoon-) moeder + andere personen | - | - | - | 1 | 1 | - | - | - | - | - | 2 | 9 | |
| Echtg. + ongeh. kinderen + (schoon-)vader of (schoon-) moeder + andere personen | - | - | - | - | 3 | 6 | 7 | 1 | - | - | 17 | 108 | |
| Moeder + ongeh. kinderen + (schoon-)vader of (schoon-) moeder + andere personen | - | - | - | 1 | 1 | - | - | 1 | - | - | 3 | 17 | |
| Echtg. zonder kinderen+andere pers. behalve (schoon-) vader of (schoon-)moeder | - | - | 137 | 14 | 4 | 1 | 1 | - | - | - | 157 | 500 | |
| Echtg. + ongeh. kinderen + andere pers. behalve (schoon-)vader of (schoon-)moeder | - | - | - | 96 | 89 | 53 | 26 | 9 | 5 | 2 | 280 | 1 466 | |
| Vader + ongeh. kinderen + andere pers. behalve (schoon-)vader of (schoon-)moeder | - | - | 24 | 14 | 4 | 1 | - | 1 | - | - | 44 | 162 | |
| Moeder + ongeh. kinderen + andere pers. behalve (schoon-)vader of (schoon-)moeder | - | - | 68 | 37 | 14 | 7 | 2 | 2 | - | - | 130 | 494 | |
| Totaal | - | 5 356 | 4 122 | 3 752 | 1 895 | 851 | 298 | 95 | 44 | 15 | 16 428 | 56 064 | |
| Gezin met twee of meer familiekeren | | | | | | | | | | | | | |
| Echtg. + gehuwde kinderen | - | - | - | 22 | - | - | - | - | - | - | 22 | 88 | |
| Echtg. + gehuwde kinderen + kleinkinderen | - | - | - | - | 10 | 37 | 25 | 11 | 1 | 3 | 87 | 574 | |
| Echtg. + (schoon-)dochter + kleinkinderen | - | - | - | 8 | - | 1 | 1 | - | - | - | 10 | 45 | |
| Ander gezin met twee of drie familiekeren | - | - | - | 11 | 1 | - | - | - | - | - | 12 | 49 | |
| Totaal | - | - | - | 41 | 11 | 38 | 26 | 11 | 1 | 3 | 131 | 756 | |
| Gezinstype onbepaald | - | - | 16 | 29 | 84 | 60 | 28 | 25 | 12 | 6 | 260 | 1 517 | |
| Algemeen totaal | 4 639 | 5 914 | 4 213 | 3 839 | 1 994 | 950 | 354 | 131 | 57 | 24 | 22 115 | 64 425 | |

TABEL I A - DUIJS TAALGEBIED - MANNELIJKE REFERENTIEPERSONEN

| GEZINS- TYPE | GROOTTE VAN HET GEZIN | | | | | | | | | | Aantal gezin- nen | Totaal gezins- leden | |
|--|-----------------------|--------------|--------------|--------------|--------------|------------|------------|------------|------------|---------------------------|-------------------------|----------------------------|--------------|
| | 1 pers. | 2 pers. | 3 pers. | 4 pers. | 5 pers. | 6 pers. | 7 pers. | 8 pers. | 9 pers. | 10 pers. en meer | | | |
| Niet familiaal gezin | | | | | | | | | | | | | |
| Alleenwonende man | 1 671 | - | - | - | - | - | - | - | - | - | - | 1 671 | 1 671 |
| Personen die geen familie- kern vormen | - | 336 | 57 | 12 | 3 | 1 | - | - | - | - | - | 409 | 912 |
| Totaal | 1 671 | 336 | 57 | 12 | 3 | 1 | - | - | - | - | - | 2 080 | 2 583 |
| Gezin met één enkele familiekern | | | | | | | | | | | | | |
| Echtg. zonder kinderen | - | 4 381 | - | - | - | - | - | - | - | - | - | 4 381 | 8 762 |
| Echtg. + ongeh. kinderen | - | - | 3 404 | 3 322 | 1 523 | 624 | 196 | 61 | 33 | 9 | 9 172 | 37 109 | |
| Vader + ongeh. kinderen | - | 156 | 65 | 32 | 9 | 3 | 3 | - | - | - | 268 | 719 | |
| Moeder + ongeh. kinderen | - | 48 | 9 | - | - | - | - | - | - | - | 57 | 123 | |
| Echtg. zonder kinderen + (schoon-)vader of (schoon-)moeder | - | - | 78 | - | - | - | - | - | - | - | 78 | 234 | |
| Echtg. + ongeh. kinderen + (schoon-)vader of (schoon-)moeder | - | - | - | 125 | 188 | 139 | 61 | 19 | 5 | 2 | 539 | 2 918 | |
| Vader + ongeh. kinderen + (schoon-)vader of (schoon-)moeder | - | - | 4 | 3 | 2 | - | - | - | - | - | 9 | 34 | |
| Echtg. zonder kinderen + (schoon-)vader of (schoon-) moeder + andere personen | - | - | - | 1 | - | - | - | - | - | - | 1 | 4 | |
| Echtg. + ongeh. kinderen + (schoon-)vader of (schoon-) moeder + andere personen | - | - | - | - | 3 | 6 | 7 | 1 | - | - | 17 | 108 | |
| Echtg. zonder kinderen+andere pers. behalve (schoon-) vader of (schoon-)moeder | - | - | 135 | 14 | 4 | 1 | 1 | - | - | - | 155 | 494 | |
| Echtg. + ongeh. kinderen + andere pers. behalve (schoon-)vader of (schoon-)moeder | - | - | - | 95 | 89 | 53 | 26 | 9 | 5 | 2 | 279 | 1 462 | |
| Vader + ongeh. kinderen + andere pers. behalve (schoon-)vader of (schoon-)moeder | - | - | 24 | 14 | 4 | 1 | - | 1 | - | - | 44 | 162 | |
| Moeder + ongeh. kinderen + andere pers. behalve (schoon-)vader of (schoon-)moeder | - | - | 25 | 13 | 12 | 4 | 1 | 1 | - | - | 56 | 226 | |
| Totaal | - | 4 585 | 3 744 | 3 619 | 1 834 | 831 | 295 | 92 | 43 | 13 | 15 056 | 52 355 | |
| Gezin met twee of meer familiekeren | | | | | | | | | | | | | |
| Echtg. + gehuwde kinderen | - | - | - | 22 | - | - | - | - | - | - | 22 | 88 | |
| Echtg. + gehuwde kinderen + kleinkinderen | - | - | - | - | 10 | 36 | 25 | 11 | 1 | 3 | 86 | 568 | |
| Echtg. + (schoon-)dochter + kleinkinderen | - | - | - | 8 | - | - | - | - | - | - | 8 | 32 | |
| Ander gezin met twee of drie familiekeren | - | - | - | 5 | - | - | - | - | - | - | 5 | 20 | |
| Totaal | - | - | - | 35 | 10 | 36 | 25 | 11 | 1 | 3 | 121 | 708 | |
| Gezinstype onbepaald | - | - | 11 | 20 | 79 | 53 | 28 | 24 | 11 | 5 | 231 | 1 369 | |
| Algemeen totaal | 1 671 | 4 921 | 3 812 | 3 686 | 1 926 | 921 | 348 | 127 | 55 | 21 | 17 488 | 57 015 | |

TABEL I A - DUIJS TAALGEBIED - VROUWELIJKE REFERENTIEPERSONEN

| GEZINS- TYPE | GROOTTE VAN HET GEZIN | | | | | | | | | | Aantal gezin- nen | Totaal gezins- leden | |
|--|-----------------------|------------|------------|------------|------------|------------|------------|------------|------------|---------------------------|-------------------------|----------------------------|--------------|
| | 1 pers. | 2 pers. | 3 pers. | 4 pers. | 5 pers. | 6 pers. | 7 pers. | 8 pers. | 9 pers. | 10 pers. en meer | | | |
| Niet familiaal gezin | | | | | | | | | | | | | |
| Alleenwonende vrouw | 2 968 | - | - | - | - | - | - | - | - | - | - | 2 968 | 2 968 |
| Personen die geen familie- kern vormen | - | 222 | 18 | 5 | 1 | - | 2 | - | - | - | - | 248 | 537 |
| Totaal | 2 968 | 222 | 18 | 5 | 1 | - | 2 | - | - | - | - | 3 216 | 3 505 |
| Gezin met één enkele familiekern | | | | | | | | | | | | | |
| Echtg. zonder kinderen | - | 7 | - | - | - | - | - | - | - | - | - | 7 | 14 |
| Echtg. + ongeh. kinderen | - | - | 2 | 1 | - | - | - | - | - | - | - | 3 | 10 |
| Vader + ongeh. kinderen | - | 3 | - | - | - | - | - | - | - | - | - | 3 | 6 |
| Moeder + ongeh. kinderen | - | 761 | 308 | 93 | 39 | 14 | 1 | 1 | 1 | 2 | 1 220 | 3 143 | |
| Echtg. zonder kinderen + (schoon-)vader of (schoon-)moeder | - | - | 10 | - | - | - | - | - | - | - | - | 10 | 30 |
| Echtg. + ongeh. kinderen + (schoon-)vader of (schoon-)moeder | - | - | - | 5 | 11 | 1 | - | - | - | - | - | 17 | 81 |
| Moeder + ongeh. kinderen + (schoon-)vader of (schoon-)moeder | - | - | 13 | 8 | 7 | 2 | 1 | - | - | - | - | 31 | 125 |
| Echtg. zonder kinderen + (schoon-)vader of (schoon-) moeder + andere personen | - | - | - | - | 1 | - | - | - | - | - | - | 1 | 5 |
| Moeder + ongeh. kinderen + (schoon-)vader of (schoon-) moeder + andere personen | - | - | - | 1 | 1 | - | - | 1 | - | - | - | 3 | 17 |
| Echtg. zonder kinderen+andere pers. behalve (schoon-) vader of (schoon-)moeder | - | - | 2 | - | - | - | - | - | - | - | - | 2 | 6 |
| Echtg. + ongeh. kinderen + andere pers. behalve (schoon-)vader of (schoon-)moeder | - | - | - | 1 | - | - | - | - | - | - | - | 1 | 4 |
| Moeder + ongeh. kinderen + andere pers. behalve (schoon-)vader of (schoon-)moeder | - | - | 43 | 24 | 2 | 3 | 1 | 1 | - | - | - | 74 | 268 |
| Totaal | - | 771 | 378 | 133 | 61 | 20 | 3 | 3 | 1 | 2 | 1 372 | 3 709 | |
| Gezin met twee of meer familiekernen | | | | | | | | | | | | | |
| Echtg. + gehuwde kinderen + kleinkinderen | - | - | - | - | - | 1 | - | - | - | - | - | 1 | 6 |
| Echtg. + (schoon-)dochter + kleinkinderen | - | - | - | - | - | 1 | 1 | - | - | - | - | 2 | 13 |
| Ander gezin met twee of drie familiekernen | - | - | - | 6 | 1 | - | - | - | - | - | - | 7 | 29 |
| Totaal | - | - | - | 6 | 1 | 2 | 1 | - | - | - | - | 10 | 48 |
| Gezinstype onbepaald | - | - | 5 | 9 | 5 | 7 | - | 1 | 1 | 1 | 29 | 148 | |
| Algemeen totaal | 2 968 | 993 | 401 | 153 | 68 | 29 | 6 | 4 | 2 | 3 | 4 627 | 7 410 | |

TABEL 1 B - Het RIJK - REFERENTIEPERSONEN VAN VREEMDE NATIONALITEIT

| GEZINS- TYPE | GROOTTE VAN HET GEZIN | | | | | | | | | | Aantal gezin- nen | Totaal gezin- leden | |
|--|-----------------------|---------------|---------------|---------------|---------------|---------------|--------------|--------------|--------------|---------------------------|-------------------------|---------------------------|--------|
| | 1 pers. | 2 pers. | 3 pers. | 4 pers. | 5 pers. | 6 pers. | 7 pers. | 8 pers. | 9 pers. | 10 pers. en meer | | | |
| Niet familiaal gezin | | | | | | | | | | | | | |
| Alleenwonende man | 43 117 | - | - | - | - | - | - | - | - | - | - | 43 117 | 43 117 |
| Alleenwonende vrouw | 28 034 | - | - | - | - | - | - | - | - | - | - | 28 034 | 28 034 |
| Personen die geen familie- kern vormen | - | 7 427 | 846 | 235 | 87 | 34 | 22 | 10 | 1 | 7 | 8 689 | 19 338 | |
| Totaal | 71 151 | 7 427 | 846 | 235 | 87 | 34 | 22 | 10 | 1 | 7 | 79 820 | 90 489 | |
| Gezin met een enkele familiekern | | | | | | | | | | | | | |
| Echtg. zonder kinderen | - | 45 561 | - | - | - | - | - | - | - | - | - | 45 561 | 91 122 |
| Echtg. + ongeh. kinderen | - | - | 47 624 | 47 153 | 21 710 | 10 826 | 5 915 | 3 191 | 1 725 | 1 224 | 139 368 | 600 400 | |
| Vader + ongeh. kinderen | - | 1 939 | 915 | 317 | 150 | 57 | 28 | 8 | 4 | 3 | 3 421 | 9 310 | |
| Moeder + ongeh. kinderen | - | 6 848 | 4 077 | 1 699 | 700 | 292 | 153 | 61 | 30 | 20 | 13 880 | 40 009 | |
| Echtg. zonder kinderen + (schoon-)vader of (schoon-)moeder | - | - | 776 | - | - | - | - | - | - | - | 776 | 2 328 | |
| Echtg. + ongeh. kinderen + (schoon-)vader of (schoon-)moeder | - | - | - | 970 | 1 052 | 506 | 281 | 130 | 66 | 36 | 3 041 | 16 178 | |
| Vader + ongeh. kinderen + (schoon-)vader of (schoon-)moeder | - | - | 19 | 11 | 4 | 4 | 1 | - | - | - | 39 | 152 | |
| Moeder + ongeh. kinderen + (schoon-)vader of (schoon-)moeder | - | - | 66 | 46 | 14 | 8 | 1 | 5 | - | 1 | 141 | 557 | |
| Echtg. zonder kinderen + (schoon-)vader of (schoon-) moeder + andere personen | - | - | - | 17 | - | 1 | - | - | - | - | 18 | 74 | |
| Echtg. + ongeh. kinderen + (schoon-)vader of (schoon-) moeder + andere personen | - | - | - | - | 27 | 17 | 11 | 8 | 3 | 1 | 67 | 415 | |
| Vader + ongeh. kinderen + (schoon-)vader of (schoon-) moeder + andere personen | - | - | - | 6 | - | - | - | - | - | - | 6 | 24 | |
| Moeder + ongeh. kinderen + (schoon-)vader of (schoon-) moeder + andere personen | - | - | - | 5 | 7 | 4 | - | - | 1 | - | 17 | 88 | |
| Echtg. zonder kinderen+andere pers. behalve (schoon-) vader of (schoon-)moeder | - | - | 1 249 | 176 | 38 | 10 | 3 | 4 | 1 | - | 1 481 | 4 763 | |
| Echtg. + ongeh. kinderen + andere pers. behalve (schoon-)vader of (schoon-)moeder | - | - | - | 1 159 | 1 116 | 551 | 283 | 184 | 82 | 84 | 3 459 | 18 617 | |
| Vader + ongeh. kinderen + andere pers. behalve (schoon-)vader of (schoon-)moeder | - | - | 854 | 458 | 161 | 64 | 29 | 19 | 6 | 8 | 1 599 | 6 076 | |
| Moeder + ongeh. kinderen + andere pers. behalve (schoon-)vader of (schoon-)moeder | - | - | 891 | 562 | 266 | 151 | 62 | 28 | 12 | 8 | 1 980 | 8 027 | |
| Totaal | - | 54 348 | 56 471 | 52 579 | 25 245 | 12 491 | 6 767 | 3 638 | 1 930 | 1 385 | 214 854 | 798 140 | |
| Gezin met twee of meer familiekeren | | | | | | | | | | | | | |
| Echtg. + gehuwde kinderen | - | - | - | 161 | - | - | - | - | - | - | 161 | 644 | |
| Echtg. + gehuwde kinderen + kleinkinderen | - | - | - | - | 75 | 96 | 53 | 20 | 4 | 9 | 257 | 1 618 | |
| Echtg. + (schoon-)zoon + kleinkinderen | - | - | - | 2 | 3 | - | - | - | - | - | 5 | 23 | |
| Echtg. + (schoon-)dochter + kleinkinderen | - | - | - | 79 | 31 | 7 | - | 1 | - | - | 118 | 521 | |
| Ander gezin met twee of drie familiekeren | - | - | - | 38 | 24 | 16 | 4 | 1 | - | 1 | 84 | 414 | |
| Totaal | - | - | - | 280 | 133 | 119 | 57 | 22 | 4 | 10 | 625 | 3 220 | |
| Gezinstype onbepaald | - | - | 311 | 389 | 780 | 645 | 467 | 323 | 242 | 460 | 3 617 | 23 588 | |
| Algemeen totaal | 71 151 | 61 775 | 57 628 | 53 483 | 26 245 | 13 289 | 7 313 | 3 993 | 2 177 | 1 862 | 298 916 | 915 437 | |

TABEL 1 B - BRUSSELS GEWEST - REFERENTIEPERSONEN VAN VREEMDE NATIONALITEIT

| GEZINS- TYPE | GROOTTE VAN HET GEZIN | | | | | | | | | | Aantal gezin- nen | Totaal gezins- leden |
|--|-----------------------|---------------|---------------|---------------|--------------|--------------|--------------|--------------|------------|---------------------------|-------------------------|----------------------------|
| | 1 pers. | 2 pers. | 3 pers. | 4 pers. | 5 pers. | 6 pers. | 7 pers. | 8 pers. | 9 pers. | 10 pers. en meer | | |
| Niet familiaal gezin | | | | | | | | | | | | |
| Alleenwonende man | 19 671 | - | - | - | - | - | - | - | - | - | 19 671 | 19 671 |
| Alleenwonende vrouw | 13 532 | - | - | - | - | - | - | - | - | - | 13 532 | 13 532 |
| Personen die geen familie- kern vormen | - | 2 140 | 232 | 74 | 30 | 13 | 5 | 4 | 1 | 1 | 2 500 | 5 586 |
| Totaal | 33 203 | 2 140 | 232 | 74 | 30 | 13 | 5 | 4 | 1 | 1 | 35 703 | 38 789 |
| Gezin met een enkele familiekern | | | | | | | | | | | | |
| Echtg. zonder kinderen | - | 10 749 | - | - | - | - | - | - | - | - | 10 749 | 21 498 |
| Echtg. + ongeh. kinderen | - | - | 10 619 | 11 019 | 5 125 | 2 831 | 1 805 | 1 032 | 637 | 486 | 33 554 | 150 328 |
| Vader + ongeh. kinderen | - | 687 | 316 | 94 | 42 | 20 | 12 | 2 | 4 | 1 | 1 178 | 3 174 |
| Moeder + ongeh. kinderen | - | 2 335 | 1 105 | 455 | 188 | 90 | 50 | 20 | 15 | 8 | 4 266 | 12 012 |
| Echtg. zonder kinderen + (schoon-) vader of (schoon-)moeder | - | - | 111 | - | - | - | - | - | - | - | 111 | 333 |
| Echtg. + ongeh. kinderen + (schoon-)vader of (schoon-)moeder | - | - | - | 124 | 194 | 96 | 56 | 22 | 23 | 14 | 529 | 2 971 |
| Vader + ongeh. kinderen + (schoon-)vader of (schoon-)moeder | - | - | 4 | 5 | 2 | 3 | 1 | - | - | - | 15 | 67 |
| Moeder + ongeh. kinderen + (schoon-)vader of (schoon-)moeder | - | - | 25 | 14 | 5 | 2 | - | 2 | - | - | 48 | 184 |
| Echtg. zonder kinderen + (schoon-)vader of (schoon-) moeder + andere personen | - | - | - | 1 | - | - | - | - | - | - | 1 | 4 |
| Echtg. + ongeh. kinderen + (schoon-)vader of (schoon-) moeder + andere personen | - | - | - | - | 4 | 2 | 3 | 3 | - | - | 12 | 77 |
| Vader + ongeh. kinderen + (schoon-)vader of (schoon-) moeder + andere personen | - | - | - | 3 | - | - | - | - | - | - | 3 | 12 |
| Moeder + ongeh. kinderen + (schoon-)vader of (schoon-) moeder + andere personen | - | - | - | 2 | 1 | 1 | - | - | - | - | 4 | 19 |
| Echtg. zonder kinderen+andere pers. behalve (schoon-) vader of (schoon-)moeder | - | - | 188 | 24 | 5 | 1 | - | 1 | - | - | 219 | 699 |
| Echtg. + ongeh. kinderen + andere pers. behalve (schoon-)vader of (schoon-)moeder | - | - | - | 209 | 249 | 104 | 54 | 36 | 24 | 30 | 706 | 3 904 |
| Vader + ongeh. kinderen + andere pers. behalve (schoon-)vader of (schoon-)moeder | - | - | 263 | 132 | 49 | 13 | 8 | 5 | 2 | 2 | 474 | 1 774 |
| Moeder + ongeh. kinderen + andere pers. behalve (schoon-)vader of (schoon-)moeder | - | - | 184 | 126 | 50 | 24 | 12 | 5 | - | 2 | 403 | 1 602 |
| Totaal | - | 13 771 | 12 815 | 12 208 | 5 914 | 3 187 | 2 001 | 1 128 | 705 | 543 | 52 272 | 198 658 |
| Gezin met twee of meer familiekernen | | | | | | | | | | | | |
| Echtg. + gehuwde kinderen | - | - | - | 24 | - | - | - | - | - | - | 24 | 96 |
| Echtg. + gehuwde kinderen + kleinkinderen | - | - | - | - | 8 | 8 | 8 | 3 | - | 2 | 29 | 192 |
| Echtg. + (schoon-)zoon + kleinkinderen | - | - | - | - | 2 | - | - | - | - | - | 2 | 10 |
| Echtg. + (schoon-)dochter + kleinkinderen | - | - | - | 8 | 2 | - | - | - | - | - | 10 | 42 |
| Ander gezin met twee of drie familiekernen | - | - | - | 4 | 4 | - | 1 | - | - | 1 | 10 | 53 |
| Totaal | - | - | - | 36 | 16 | 8 | 9 | 3 | - | 3 | 75 | 393 |
| Gezinstype onbepaald | - | - | 41 | 61 | 104 | 72 | 77 | 61 | 41 | 94 | 551 | 3 861 |
| Algemeen totaal | 33 203 | 15 911 | 13 088 | 12 379 | 6 064 | 3 280 | 2 092 | 1 196 | 747 | 641 | 88 601 | 241 701 |

TABEL 1 B - VLAAMS GEWEST - REFERENTIEPERSONEN VAN VREEMDE NATIONALITEIT

| GEZINS- TYPE | GROOTTE VAN HET GEZIN | | | | | | | | | | Aantal gezin- nen | Totaal gezins- leden | |
|--|-----------------------|---------------|---------------|---------------|--------------|--------------|--------------|--------------|------------|---------------------------|-------------------------|----------------------------|-------|
| | 1 pers. | 2 pers. | 3 pers. | 4 pers. | 5 pers. | 6 pers. | 7 pers. | 8 pers. | 9 pers. | 10 pers. en meer | | | |
| Niet familiaal gezin | | | | | | | | | | | | | |
| Alleenwonende man | 9 352 | - | - | - | - | - | - | - | - | - | - | 9 352 | 9 352 |
| Alleenwonende vrouw | 5 098 | - | - | - | - | - | - | - | - | - | - | 5 098 | 5 098 |
| Personen die geen familie- kern vormen | - | 1 955 | 173 | 57 | 13 | 7 | 3 | 1 | - | 3 | 2 212 | 4 874 | |
| Totaal | 14 450 | 1 955 | 173 | 57 | 13 | 7 | 3 | 1 | - | 3 | 16 662 | 19 324 | |
| Gezin met een enkele familiekern | | | | | | | | | | | | | |
| Echtg. zonder kinderen | - | 12 800 | - | - | - | - | - | - | - | - | 12 800 | 25 600 | |
| Echtg. + ongeh. kinderen | - | - | 12 008 | 13 229 | 6 238 | 3 184 | 1 836 | 1 003 | 539 | 381 | 38 418 | 168 982 | |
| Vader + ongeh. kinderen | - | 451 | 211 | 68 | 25 | 14 | 3 | 2 | - | 1 | 775 | 2 063 | |
| Moeder + ongeh. kinderen | - | 1 192 | 820 | 355 | 150 | 66 | 21 | 20 | 6 | 3 | 2 633 | 7 801 | |
| Echtg. zonder kinderen + (schoon-) vader of (schoon-)moeder | - | - | 183 | - | - | - | - | - | - | - | 183 | 549 | |
| Echtg. + ongeh. kinderen + (schoon-)vader of (schoon-)moeder | - | - | - | 211 | 230 | 122 | 78 | 36 | 15 | 7 | 699 | 3 770 | |
| Vader + ongeh. kinderen + (schoon-)vader of (schoon-)moeder | - | - | 3 | 2 | - | - | - | - | - | - | 5 | 17 | |
| Moeder + ongeh. kinderen + (schoon-)vader of (schoon-)moeder | - | - | 16 | 7 | 2 | 3 | 1 | 2 | - | - | 31 | 127 | |
| Echtg. zonder kinderen + (schoon-)vader of (schoon-) moeder + andere personen | - | - | - | 5 | - | - | - | - | - | - | 5 | 20 | |
| Echtg. + ongeh. kinderen + (schoon-)vader of (schoon-) moeder + andere personen | - | - | - | - | 2 | 7 | 2 | 1 | 1 | 1 | 14 | 93 | |
| Moeder + ongeh. kinderen + (schoon-)vader of (schoon-) moeder + andere personen | - | - | - | - | - | 1 | - | - | - | - | 1 | 6 | |
| Echtg. zonder kinderen+andere pers. behalve (schoon-) vader of (schoon-)moeder | - | - | 270 | 33 | 9 | 1 | 1 | - | 1 | - | 315 | 1 009 | |
| Echtg. + ongeh. kinderen + andere pers. behalve (schoon-)vader of (schoon-)moeder | - | - | - | 239 | 243 | 145 | 70 | 42 | 22 | 21 | 782 | 4 293 | |
| Vader + ongeh. kinderen + andere pers. behalve (schoon-)vader of (schoon-)moeder | - | - | 191 | 94 | 39 | 15 | 6 | 5 | 1 | - | 351 | 1 325 | |
| Moeder + ongeh. kinderen + andere pers. behalve (schoon-)vader of (schoon-)moeder | - | - | 243 | 132 | 59 | 35 | 10 | 5 | 2 | 2 | 488 | 1 922 | |
| Totaal | - | 14 443 | 13 945 | 14 375 | 6 997 | 3 593 | 2 028 | 1 116 | 587 | 416 | 57 500 | 217 577 | |
| Gezin met twee of meer familiekeren | | | | | | | | | | | | | |
| Echtg. + gehuwde kinderen | - | - | - | 33 | - | - | - | - | - | - | 33 | 132 | |
| Echtg. + gehuwde kinderen + kleinkinderen | - | - | - | - | 18 | 25 | 14 | 4 | 1 | 5 | 67 | 435 | |
| Echtg. + (schoon-)zoon + kleinkinderen | - | - | - | 1 | 1 | - | - | - | - | - | 2 | 9 | |
| Echtg. + (schoon-)dochter + kleinkinderen | - | - | - | 16 | 5 | 3 | - | - | - | - | 24 | 107 | |
| Ander gezin met twee of drie familiekeren | - | - | - | 9 | 6 | 5 | 1 | 1 | - | - | 22 | 111 | |
| Totaal | - | - | - | 59 | 30 | 33 | 15 | 5 | 1 | 5 | 148 | 794 | |
| Gezinstype onbepaald | - | - | 76 | 83 | 169 | 156 | 123 | 89 | 93 | 174 | 963 | 6 760 | |
| Algemeen totaal | 14 450 | 16 398 | 14 194 | 14 574 | 7 209 | 3 789 | 2 169 | 1 211 | 681 | 598 | 75 273 | 244 455 | |

TABEL 1 B - WAALS GEWEST - REFERENTIEPERSONEN VAN VREEMDE NATIONALITEIT

| GEZINS- TYPE | GROOTTE VAN HET GEZIN | | | | | | | | | | Aantal gezin- nen | Totaal gezin- leden | |
|---|-----------------------|---------------|---------------|---------------|---------------|--------------|--------------|--------------|------------|---------------------------|-------------------------|---------------------------|--------|
| | 1 pers. | 2 pers. | 3 pers. | 4 pers. | 5 pers. | 6 pers. | 7 pers. | 8 pers. | 9 pers. | 10 pers. en meer | | | |
| Niet familiaal gezin | | | | | | | | | | | | | |
| Alleenwonende man | 14 094 | - | - | - | - | - | - | - | - | - | - | 14 094 | 14 094 |
| Alleenwonende vrouw | 9 404 | - | - | - | - | - | - | - | - | - | - | 9 404 | 9 404 |
| Personen die geen familie- kern vormen | - | 3 332 | 441 | 104 | 44 | 14 | 14 | 5 | - | 3 | 3 957 | 8 878 | |
| Totaal | 23 498 | 3 332 | 441 | 104 | 44 | 14 | 14 | 5 | - | 3 | 27 455 | 32 376 | |
| Gezin met een enkele familiekern | | | | | | | | | | | | | |
| Echtg. zonder kinderen | - | 22 012 | - | - | - | - | - | - | - | - | - | 22 012 | 44 024 |
| Echtg. + ongeh. kinderen | - | - | 24 997 | 22 905 | 10 347 | 4 811 | 2 274 | 1 156 | 549 | 357 | 67 396 | 281 090 | |
| Vader + ongeh. kinderen | - | 801 | 388 | 155 | 83 | 23 | 13 | 4 | - | 1 | 1 468 | 4 073 | |
| Moeder + ongeh. kinderen | - | 3 321 | 2 152 | 889 | 362 | 136 | 82 | 21 | 9 | 9 | 6 981 | 20 196 | |
| Echtg. zonder kinderen + (schoon-)vader of (schoon-) moeder | - | - | 482 | - | - | - | - | - | - | - | 482 | 1 446 | |
| Echtg. + ongeh. kinderen + (schoon-)vader of (schoon-) moeder | - | - | - | 635 | 628 | 288 | 147 | 72 | 28 | 15 | 1 813 | 9 437 | |
| Vader + ongeh. kinderen + (schoon-)vader of (schoon-) moeder | - | - | 12 | 4 | 2 | 1 | - | - | - | - | 19 | 68 | |
| Moeder + ongeh. kinderen + (schoon-)vader of (schoon-) moeder | - | - | 25 | 25 | 7 | 3 | - | 1 | - | 1 | 62 | 246 | |
| Echtg. zonder kinderen + (schoon-)vader of (schoon-) moeder + andere personen | - | - | - | 11 | - | 1 | - | - | - | - | 12 | 50 | |
| Echtg. + ongeh. kinderen + (schoon-)vader of (schoon-) moeder + andere personen | - | - | - | - | 21 | 8 | 6 | 4 | 2 | - | 41 | 245 | |
| Vader + ongeh. kinderen + (schoon-)vader of (schoon-) moeder + andere personen | - | - | - | 3 | - | - | - | - | - | - | 3 | 12 | |
| Moeder + ongeh. kinderen + (schoon-)vader of (schoon-) moeder + andere personen | - | - | - | 3 | 6 | 2 | - | - | 1 | - | 12 | 63 | |
| Echtg. zonder kinderen+andere pers. behalve (schoon-) vader of (schoon-)moeder | - | - | 791 | 119 | 24 | 8 | 2 | 3 | - | - | 947 | 3 055 | |
| Echtg. + ongeh. kinderen + andere pers. behalve (schoon-)vader of (schoon-) moeder | - | - | - | 711 | 624 | 302 | 159 | 106 | 36 | 33 | 1 971 | 10 420 | |
| Vader + ongeh. kinderen + andere pers. behalve (schoon-)vader of (schoon-) moeder | - | - | 400 | 232 | 73 | 38 | 15 | 9 | 3 | 6 | 774 | 2 977 | |
| Moeder + ongeh. kinderen + andere pers. behalve (schoon-)vader of (schoon-) moeder | - | - | 464 | 304 | 157 | 92 | 40 | 18 | 10 | 4 | 1 089 | 4 503 | |
| Totaal | - | 26 134 | 29 711 | 25 996 | 12 334 | 5 711 | 2 738 | 1 394 | 638 | 426 | 105 082 | 381 905 | |
| Gezin met twee of meer familiekeren | | | | | | | | | | | | | |
| Echtg. + gehuwde kinderen | - | - | - | 104 | - | - | - | - | - | - | 104 | 416 | |
| Echtg. + gehuwde kinderen + kleinkinderen | - | - | - | - | 49 | 63 | 31 | 13 | 3 | 2 | 161 | 991 | |
| Echtg. + (schoon-)zoon + kleinkinderen | - | - | - | 1 | - | - | - | - | - | - | 1 | 4 | |
| Echtg. + (schoon-)dochter + kleinkinderen | - | - | - | 55 | 24 | 4 | - | 1 | - | - | 84 | 372 | |
| Ander gezin met twee of drie familiekeren | - | - | - | 25 | 14 | 11 | 2 | - | - | - | 52 | 250 | |
| Totaal | - | - | - | 185 | 87 | 78 | 33 | 14 | 3 | 2 | 402 | 2 033 | |
| Gezinstype onbepaald | - | - | 194 | 245 | 507 | 417 | 267 | 173 | 108 | 192 | 2 103 | 12 967 | |
| Algemeen totaal | 23 498 | 29 466 | 30 346 | 26 530 | 12 972 | 6 220 | 3 052 | 1 586 | 749 | 623 | 135 042 | 429 281 | |

TABEL 1 B – DUIJS TAALGEBIED – REFERENTIEPERSONEN VAN VREEMDE NATIONALITEIT

| GEZINS- TYPE | GROOTTE VAN HET GEZIN | | | | | | | | | | Aantal gezin- nen | Totaal gezins- leden | |
|--|-----------------------|------------|------------|------------|------------|------------|------------|------------|------------|---------------------------|-------------------------|----------------------------|--------------|
| | 1 pers. | 2 pers. | 3 pers. | 4 pers. | 5 pers. | 6 pers. | 7 pers. | 8 pers. | 9 pers. | 10 pers. en meer | | | |
| Niet familiaal gezin | | | | | | | | | | | | | |
| Alleenwonende man | 446 | - | - | - | - | - | - | - | - | - | - | 446 | 446 |
| Alleenwonende vrouw | 292 | - | - | - | - | - | - | - | - | - | - | 292 | 292 |
| Personen die geen familie- kern vormen | - | 127 | 30 | 10 | 3 | 1 | 2 | - | - | - | - | 173 | 419 |
| Totaal | 738 | 127 | 30 | 10 | 3 | 1 | 2 | - | - | - | - | 911 | 1 157 |
| Gezin met een enkele familiekern | | | | | | | | | | | | | |
| Echtg. zonder kinderen | - | 637 | - | - | - | - | - | - | - | - | - | 637 | 1 274 |
| Echtg. + ongeh. kinderen | - | - | 526 | 460 | 161 | 47 | 17 | 2 | 4 | 3 | 1 220 | 4 707 | |
| Vader + ongeh. kinderen | - | 23 | 8 | 3 | - | - | - | - | - | - | 34 | 82 | |
| Moeder + ongeh. kinderen | - | 86 | 42 | 8 | 5 | - | - | - | - | - | 141 | 355 | |
| Echtg. zonder kinderen + (schoon-) vader of (schoon-)moeder | - | - | 8 | - | - | - | - | - | - | - | 8 | 24 | |
| Echtg. + ongeh. kinderen + (schoon-)vader of (schoon-)moeder | - | - | - | 18 | 17 | 4 | 3 | 3 | - | - | 45 | 226 | |
| Vader + ongeh. kinderen + (schoon-)vader of (schoon-)moeder | - | - | 1 | - | - | - | - | - | - | - | 1 | 3 | |
| Moeder + ongeh. kinderen + (schoon-)vader of (schoon-)moeder | - | - | 1 | 1 | - | - | - | - | - | - | 2 | 7 | |
| Echtg. + ongeh. kinderen + (schoon-)vader of (schoon-) moeder + andere personen | - | - | - | - | - | 1 | - | - | - | - | 1 | 6 | |
| Echtg. zonder kinderen+andere pers. behalve (schoon-) vader of (schoon-)moeder | - | - | 28 | 2 | - | - | - | - | - | - | 30 | 92 | |
| Echtg. + ongeh. kinderen + andere pers. behalve (schoon-)vader of (schoon-)moeder | - | - | - | 21 | 10 | 8 | 1 | - | - | - | 40 | 189 | |
| Vader + ongeh. kinderen + andere pers. behalve (schoon-)vader of (schoon-)moeder | - | - | 6 | 4 | 1 | - | - | - | - | - | 11 | 39 | |
| Moeder + ongeh. kinderen + andere pers. behalve (schoon-)vader of (schoon-)moeder | - | - | 16 | 7 | 2 | 2 | 1 | - | - | - | 28 | 105 | |
| Totaal | - | 746 | 636 | 524 | 196 | 62 | 22 | 5 | 4 | 3 | 2 198 | 7 109 | |
| Gezin met twee of meer familiekeren | | | | | | | | | | | | | |
| Echtg. + gehuwde kinderen + kleinkinderen | - | - | - | - | - | 1 | - | - | - | - | 1 | 6 | |
| Echtg. + (schoon-)dochter + kleinkinderen | - | - | - | 3 | - | - | - | - | - | - | 3 | 12 | |
| Totaal | - | - | - | 3 | - | 1 | - | - | - | - | 4 | 18 | |
| Gezinstype onbepaald | - | - | 3 | 5 | 14 | 7 | 2 | 2 | - | 1 | 34 | 183 | |
| Algemeen totaal | 738 | 873 | 669 | 542 | 213 | 71 | 26 | 7 | 4 | 4 | 3 147 | 8 467 | |

TABEL II

**PRIVATE GEZINNEN NAAR GEZINSGROOTTE, LEEFTIJD, GESLACHT EN
BURGERLIJKE STAAT VAN DE REFERENTIEPERSOON**

Het RIJK

GEWESTEN

Tabel II.- Het RIJK

| Leeftijd en burgerlijke staat van de referentiepersoon | Grootte van het gezin | | | | | | | | | | Totaal aantal gezinnen | Totaal aantal gezinsleden |
|--|-----------------------|------------------|----------------|----------------|----------------|---------------|---------------|---------------|--------------|------------------|------------------------|---------------------------|
| | 1 pers. | 2 pers. | 3 pers. | 4 pers. | 5 pers. | 6 pers. | 7 pers. | 8 pers. | 9 pers. | 10 pers. en meer | | |
| MANNEN | | | | | | | | | | | | |
| A. Leeftijd | | | | | | | | | | | | |
| 0-19 jaar | 2 509 | 1 516 | 909 | 102 | 18 | 6 | 3 | 1 | - | 1 | 5 065 | 8 842 |
| 20-24 jaar | 23 968 | 64 235 | 35 481 | 8 275 | 1 298 | 266 | 76 | 23 | 10 | 12 | 133 644 | 301 001 |
| 25-29 jaar | 31 518 | 81 115 | 104 563 | 61 994 | 12 015 | 2 469 | 570 | 153 | 59 | 35 | 294 491 | 836 475 |
| 30-34 jaar | 26 628 | 40 507 | 96 727 | 115 029 | 36 495 | 9 277 | 2 438 | 720 | 189 | 112 | 328 122 | 1 121 867 |
| 35-39 jaar | 20 212 | 25 006 | 64 585 | 93 134 | 43 037 | 15 300 | 4 969 | 1 752 | 619 | 355 | 269 019 | 1 001 847 |
| 40-44 jaar | 19 086 | 27 941 | 58 347 | 79 573 | 47 151 | 21 204 | 8 256 | 3 283 | 1 443 | 1 027 | 267 311 | 1 039 342 |
| 45-49 jaar | 20 380 | 47 870 | 67 078 | 69 230 | 42 295 | 21 286 | 8 908 | 3 790 | 1 662 | 1 311 | 283 810 | 1 055 304 |
| 50-54 jaar | 22 270 | 84 694 | 74 459 | 53 279 | 28 564 | 14 002 | 5 981 | 2 584 | 1 157 | 825 | 287 815 | 936 819 |
| 55-59 jaar | 23 640 | 126 386 | 68 428 | 34 086 | 15 778 | 6 949 | 2 898 | 1 196 | 530 | 380 | 280 271 | 777 354 |
| 60-64 jaar | 17 391 | 105 531 | 37 104 | 13 619 | 5 628 | 2 459 | 963 | 373 | 170 | 139 | 183 377 | 449 950 |
| 65 jaar en meer | 96 218 | 323 858 | 54 849 | 14 738 | 5 787 | 2 710 | 980 | 370 | 142 | 99 | 499 751 | 1 024 975 |
| Totaal | 303 820 | 928 659 | 662 530 | 543 109 | 238 066 | 95 928 | 36 042 | 14 245 | 5 981 | 4 296 | 2 832 676 | 8 553 776 |
| B. Burgerlijke staat | | | | | | | | | | | | |
| ongetrouwd | 125 437 | 30 436 | 8 276 | 3 123 | 1 316 | 519 | 238 | 101 | 43 | 45 | 169 534 | 236 830 |
| getrouwd-gescheiden | 55 176 | 858 924 | 639 738 | 533 182 | 233 488 | 94 082 | 35 268 | 13 910 | 5 845 | 4 183 | 2 473 796 | 8 012 877 |
| weduwstaats uit de echt gescheiden | 80 638 | 22 889 | 7 494 | 3 454 | 1 801 | 706 | 265 | 121 | 47 | 37 | 117 452 | 179 619 |
| Totaal | 303 820 | 928 659 | 662 530 | 543 109 | 238 066 | 95 928 | 36 042 | 14 245 | 5 981 | 4 296 | 2 832 676 | 8 553 776 |
| VROUWEN | | | | | | | | | | | | |
| A. Leeftijd | | | | | | | | | | | | |
| 0-19 jaar | 2 872 | 507 | 104 | 31 | 7 | 6 | 3 | 1 | - | - | 3 531 | 4 422 |
| 20-24 jaar | 19 547 | 5 283 | 1 476 | 381 | 71 | 17 | 9 | 5 | - | 2 | 26 791 | 36 647 |
| 25-29 jaar | 21 071 | 8 943 | 4 364 | 1 407 | 350 | 112 | 35 | 8 | 2 | 4 | 36 296 | 60 467 |
| 30-34 jaar | 14 786 | 10 142 | 7 248 | 2 662 | 975 | 341 | 130 | 31 | 13 | 8 | 36 336 | 75 753 |
| 35-39 jaar | 10 204 | 8 130 | 7 037 | 3 464 | 1 348 | 513 | 217 | 99 | 43 | 22 | 31 077 | 74 200 |
| 40-44 jaar | 10 179 | 8 118 | 6 887 | 3 675 | 1 558 | 638 | 301 | 136 | 49 | 39 | 31 580 | 77 494 |
| 45-49 jaar | 14 349 | 10 117 | 6 612 | 3 325 | 1 560 | 652 | 289 | 117 | 56 | 39 | 37 116 | 83 323 |
| 50-54 jaar | 24 032 | 13 220 | 6 322 | 2 828 | 1 235 | 461 | 200 | 87 | 32 | 36 | 48 453 | 92 496 |
| 55-59 jaar | 40 466 | 16 130 | 5 575 | 2 217 | 904 | 331 | 136 | 48 | 18 | 27 | 65 852 | 106 668 |
| 60-64 jaar | 43 425 | 12 128 | 3 205 | 1 134 | 467 | 150 | 61 | 25 | 9 | 12 | 60 616 | 86 007 |
| 65 jaar en meer | 332 517 | 50 592 | 9 640 | 2 993 | 1 325 | 484 | 192 | 52 | 25 | 34 | 397 854 | 486 871 |
| Totaal | 533 448 | 143 310 | 58 470 | 24 117 | 9 800 | 3 705 | 1 573 | 609 | 247 | 223 | 775 502 | 1 184 348 |
| B. Burgerlijke staat | | | | | | | | | | | | |
| ongetrouwd | 109 832 | 21 243 | 4 548 | 1 254 | 423 | 164 | 76 | 29 | 18 | 49 | 137 636 | 176 071 |
| getrouwd-gescheiden | 34 417 | 23 742 | 15 776 | 6 947 | 2 656 | 1 021 | 401 | 172 | 71 | 47 | 85 250 | 181 761 |
| weduwstaats uit de echt gescheiden | 348 936 | 76 059 | 25 989 | 11 165 | 5 061 | 1 945 | 863 | 326 | 128 | 110 | 470 582 | 671 737 |
| Totaal | 533 448 | 143 310 | 58 470 | 24 117 | 9 800 | 3 705 | 1 573 | 609 | 247 | 223 | 775 502 | 1 184 348 |
| TOTAAL | | | | | | | | | | | | |
| A. Leeftijd | | | | | | | | | | | | |
| 0-19 jaar | 5 381 | 2 023 | 1 013 | 133 | 25 | 12 | 6 | 2 | - | 1 | 8 596 | 13 264 |
| 20-24 jaar | 43 515 | 69 518 | 36 957 | 8 656 | 1 369 | 283 | 85 | 28 | 10 | 14 | 160 435 | 337 648 |
| 25-29 jaar | 52 589 | 90 058 | 108 927 | 63 401 | 12 365 | 2 581 | 605 | 161 | 61 | 39 | 330 787 | 896 942 |
| 30-34 jaar | 41 414 | 50 649 | 103 975 | 117 691 | 37 470 | 9 618 | 2 568 | 751 | 202 | 120 | 364 458 | 1 197 620 |
| 35-39 jaar | 30 416 | 33 136 | 71 622 | 96 648 | 44 385 | 15 813 | 5 186 | 1 851 | 662 | 377 | 300 096 | 1 076 047 |
| 40-44 jaar | 29 265 | 36 059 | 65 234 | 83 248 | 48 709 | 21 842 | 8 557 | 3 419 | 1 492 | 1 066 | 298 891 | 1 116 836 |
| 45-49 jaar | 34 729 | 57 987 | 73 690 | 72 555 | 43 855 | 21 938 | 9 197 | 3 907 | 1 718 | 1 350 | 320 926 | 1 138 627 |
| 50-54 jaar | 46 302 | 97 914 | 80 781 | 56 107 | 29 799 | 14 463 | 6 181 | 2 671 | 1 189 | 861 | 336 268 | 1 029 315 |
| 55-59 jaar | 64 106 | 142 516 | 74 003 | 36 303 | 16 682 | 7 280 | 3 034 | 1 244 | 548 | 407 | 346 123 | 884 022 |
| 60-64 jaar | 60 816 | 117 659 | 40 309 | 14 753 | 6 095 | 2 609 | 1 024 | 398 | 179 | 151 | 243 993 | 535 957 |
| 65 jaar en meer | 428 735 | 374 450 | 64 489 | 17 731 | 7 112 | 3 194 | 1 172 | 422 | 167 | 133 | 897 605 | 1 511 846 |
| Totaal | 837 268 | 1 071 969 | 721 000 | 567 226 | 247 866 | 99 633 | 37 615 | 14 854 | 6 228 | 4 519 | 3 608 178 | 9 738 124 |
| B. Burgerlijke staat | | | | | | | | | | | | |
| ongetrouwd | 235 269 | 51 679 | 12 824 | 4 377 | 1 739 | 683 | 314 | 130 | 61 | 94 | 307 170 | 412 901 |
| getrouwd-gescheiden | 89 593 | 882 666 | 655 514 | 540 129 | 236 144 | 95 103 | 35 669 | 14 082 | 5 916 | 4 230 | 2 559 046 | 8 194 638 |
| weduwstaats uit de echt gescheiden | 429 574 | 98 948 | 33 483 | 14 619 | 6 862 | 2 651 | 1 128 | 447 | 175 | 147 | 588 034 | 851 356 |
| Totaal | 837 268 | 1 071 969 | 721 000 | 567 226 | 247 866 | 99 633 | 37 615 | 14 854 | 6 228 | 4 519 | 3 608 178 | 9 738 124 |

Tabel II.- BRUSSELS GEWEST

| Leeftijd en burgerlijke staat van de referentiepersoon | Grootte van het gezin | | | | | | | | | | Totaal aantal gezinnen | Totaal aantal gezinsleden |
|--|-----------------------|----------------|---------------|---------------|---------------|--------------|--------------|--------------|------------|------------------|------------------------|---------------------------|
| | 1 pers. | 2 pers. | 3 pers. | 4 pers. | 5 pers. | 6 pers. | 7 pers. | 8 pers. | 9 pers. | 10 pers. en meer | | |
| MANNEN | | | | | | | | | | | | |
| A. Leeftijd | | | | | | | | | | | | |
| 0-19 jaar | 858 | 212 | 100 | 15 | 3 | - | - | - | - | - | 1 188 | 1 657 |
| 20-24 jaar | 7 977 | 4 758 | 2 541 | 596 | 133 | 31 | 9 | 2 | - | - | 16 047 | 28 430 |
| 25-29 jaar | 10 539 | 7 740 | 7 887 | 3 954 | 965 | 247 | 49 | 22 | 3 | 3 | 31 409 | 72 381 |
| 30-34 jaar | 8 184 | 4 922 | 8 052 | 7 717 | 2 304 | 726 | 308 | 92 | 19 | 12 | 32 336 | 92 116 |
| 35-39 jaar | 5 941 | 3 221 | 5 705 | 7 008 | 2 697 | 1 107 | 532 | 263 | 116 | 57 | 26 647 | 85 128 |
| 40-44 jaar | 5 182 | 3 487 | 5 388 | 6 281 | 3 025 | 1 296 | 725 | 353 | 251 | 188 | 26 176 | 88 515 |
| 45-49 jaar | 4 974 | 5 622 | 6 189 | 5 678 | 2 843 | 1 347 | 633 | 370 | 257 | 243 | 28 156 | 92 119 |
| 50-54 jaar | 4 924 | 9 481 | 6 732 | 4 386 | 2 021 | 903 | 424 | 185 | 128 | 115 | 29 299 | 83 988 |
| 55-59 jaar | 4 941 | 14 195 | 6 258 | 2 801 | 1 121 | 411 | 187 | 89 | 52 | 45 | 30 100 | 74 358 |
| 60-64 jaar | 3 358 | 11 850 | 3 256 | 1 082 | 405 | 119 | 74 | 28 | 15 | 18 | 20 205 | 44 995 |
| 65 jaar en meer | 14 841 | 36 908 | 4 598 | 958 | 283 | 99 | 39 | 13 | 9 | 4 | 57 752 | 108 792 |
| Totaal | 71 719 | 102 396 | 56 706 | 40 476 | 15 800 | 6 286 | 2 980 | 1 417 | 850 | 685 | 299 315 | 772 479 |
| B. Burgerlijke staat | | | | | | | | | | | | |
| ongehuwd | 34 150 | 4 108 | 1 067 | 376 | 162 | 46 | 24 | 12 | 5 | 5 | 39 955 | 48 525 |
| gehuwd-gescheiden | 15 918 | 93 535 | 54 187 | 39 549 | 15 459 | 6 176 | 2 921 | 1 401 | 837 | 675 | 230 658 | 684 558 |
| weduwstaat | 10 525 | 2 063 | 527 | 171 | 58 | 23 | 11 | 2 | 5 | 1 | 13 386 | 17 492 |
| uit de echt gescheiden | 11 126 | 2 690 | 925 | 380 | 121 | 41 | 24 | 2 | 3 | 4 | 15 316 | 21 904 |
| Totaal | 71 719 | 102 396 | 56 706 | 40 476 | 15 800 | 6 286 | 2 980 | 1 417 | 850 | 685 | 299 315 | 772 479 |
| VROUWEN | | | | | | | | | | | | |
| A. Leeftijd | | | | | | | | | | | | |
| 0-19 jaar | 1 091 | 148 | 29 | 7 | 2 | - | 1 | - | - | - | 1 278 | 1 519 |
| 20-24 jaar | 7 022 | 1 268 | 283 | 80 | 13 | 4 | - | 1 | - | - | 8 671 | 10 824 |
| 25-29 jaar | 7 604 | 2 111 | 783 | 255 | 58 | 17 | 5 | - | - | - | 10 833 | 15 622 |
| 30-34 jaar | 5 689 | 2 475 | 1 382 | 423 | 139 | 53 | 20 | 4 | 4 | 2 | 10 191 | 17 727 |
| 35-39 jaar | 3 859 | 2 124 | 1 452 | 522 | 214 | 66 | 29 | 12 | 5 | 3 | 8 286 | 16 392 |
| 40-44 jaar | 3 382 | 2 012 | 1 410 | 549 | 172 | 78 | 35 | 9 | 9 | 6 | 7 662 | 15 620 |
| 45-49 jaar | 4 219 | 2 110 | 1 106 | 477 | 180 | 54 | 26 | 10 | 6 | 2 | 8 190 | 15 225 |
| 50-54 jaar | 5 884 | 2 322 | 828 | 310 | 111 | 32 | 21 | 4 | 2 | 3 | 9 517 | 15 227 |
| 55-59 jaar | 8 750 | 2 238 | 590 | 193 | 63 | 22 | 10 | 3 | 1 | 2 | 11 872 | 16 353 |
| 60-64 jaar | 8 579 | 1 553 | 303 | 60 | 32 | 8 | 1 | 1 | 2 | 3 | 10 542 | 13 170 |
| 65 jaar en meer | 60 873 | 5 690 | 670 | 123 | 35 | 15 | 9 | 2 | 1 | 3 | 67 421 | 75 140 |
| Totaal | 116 952 | 24 051 | 8 836 | 2 999 | 1 019 | 349 | 157 | 46 | 30 | 24 | 154 463 | 212 819 |
| B. Burgerlijke staat | | | | | | | | | | | | |
| ongehuwd | 36 119 | 5 027 | 916 | 267 | 97 | 25 | 11 | 3 | 5 | 6 | 42 476 | 50 892 |
| gehuwd-gescheiden | 10 475 | 5 654 | 3 198 | 1 252 | 409 | 159 | 67 | 23 | 12 | 8 | 21 257 | 40 233 |
| weduwstaat | 56 209 | 7 723 | 2 119 | 679 | 246 | 100 | 49 | 12 | 10 | 10 | 67 157 | 83 212 |
| uit de echt gescheiden | 14 149 | 5 647 | 2 603 | 801 | 267 | 65 | 30 | 8 | 3 | - | 23 573 | 38 482 |
| Totaal | 116 952 | 24 051 | 8 836 | 2 999 | 1 019 | 349 | 157 | 46 | 30 | 24 | 154 463 | 212 819 |
| TOTAAL | | | | | | | | | | | | |
| A. Leeftijd | | | | | | | | | | | | |
| 0-19 jaar | 1 949 | 360 | 129 | 22 | 5 | - | 1 | - | - | - | 2 466 | 3 176 |
| 20-24 jaar | 14 999 | 6 026 | 2 824 | 676 | 146 | 35 | 9 | 3 | - | - | 24 718 | 39 254 |
| 25-29 jaar | 18 143 | 9 851 | 8 670 | 4 209 | 1 023 | 264 | 54 | 22 | 3 | 3 | 42 242 | 88 003 |
| 30-34 jaar | 13 873 | 7 397 | 9 434 | 8 140 | 2 443 | 779 | 328 | 96 | 23 | 14 | 42 527 | 109 843 |
| 35-39 jaar | 9 800 | 5 345 | 7 157 | 7 530 | 2 911 | 1 173 | 561 | 275 | 121 | 60 | 34 933 | 101 520 |
| 40-44 jaar | 8 564 | 5 499 | 6 798 | 6 830 | 3 197 | 1 374 | 760 | 362 | 260 | 194 | 33 838 | 104 135 |
| 45-49 jaar | 9 193 | 7 732 | 7 295 | 6 155 | 3 023 | 1 401 | 659 | 380 | 263 | 245 | 36 346 | 107 344 |
| 50-54 jaar | 10 808 | 11 803 | 7 560 | 4 696 | 2 132 | 935 | 445 | 189 | 130 | 118 | 38 816 | 99 215 |
| 55-59 jaar | 13 691 | 16 433 | 6 848 | 2 994 | 1 184 | 433 | 197 | 92 | 53 | 47 | 41 972 | 90 711 |
| 60-64 jaar | 11 937 | 13 403 | 3 559 | 1 142 | 437 | 127 | 75 | 29 | 17 | 21 | 30 747 | 58 165 |
| 65 jaar en meer | 75 714 | 42 598 | 5 268 | 1 081 | 318 | 114 | 48 | 15 | 10 | 7 | 125 173 | 183 932 |
| Totaal | 188 671 | 126 447 | 65 542 | 43 475 | 16 819 | 6 635 | 3 137 | 1 463 | 880 | 709 | 453 778 | 985 298 |
| B. Burgerlijke staat | | | | | | | | | | | | |
| ongehuwd | 70 269 | 9 135 | 1 983 | 643 | 259 | 71 | 35 | 15 | 10 | 11 | 82 431 | 99 417 |
| gehuwd-gescheiden | 26 393 | 99 189 | 57 385 | 40 801 | 15 868 | 6 335 | 2 988 | 1 424 | 849 | 683 | 251 915 | 724 791 |
| weduwstaat | 66 734 | 9 786 | 2 646 | 850 | 304 | 123 | 60 | 14 | 15 | 11 | 80 543 | 100 704 |
| uit de echt gescheiden | 25 275 | 8 337 | 3 528 | 1 181 | 388 | 106 | 54 | 10 | 6 | 4 | 38 889 | 60 386 |
| Totaal | 188 671 | 126 447 | 65 542 | 43 475 | 16 819 | 6 635 | 3 137 | 1 463 | 880 | 709 | 453 778 | 985 298 |

Tabel II.- VLAAMS GEWEST

| Leeftijd en burgerlijke staat van de referentiepersoon | Grootte van het gezin | | | | | | | | | | Totaal aantal gezinnen | Totaal aantal gezinsleden |
|--|-----------------------|----------------|----------------|----------------|----------------|---------------|---------------|--------------|--------------|------------------|------------------------|---------------------------|
| | 1 pers. | 2 pers. | 3 pers. | 4 pers. | 5 pers. | 6 pers. | 7 pers. | 8 pers. | 9 pers. | 10 pers. en meer | | |
| MANNEN | | | | | | | | | | | | |
| A. Leeftijd | | | | | | | | | | | | |
| 0-19 jaar | 871 | 760 | 477 | 46 | 9 | 2 | - | - | - | 1 | 2 166 | 4 074 |
| 20-24 jaar | 8 950 | 40 851 | 20 186 | 4 733 | 651 | 125 | 32 | 9 | 7 | 4 | 75 548 | 174 547 |
| 25-29 jaar | 12 239 | 50 417 | 62 363 | 37 909 | 6 723 | 1 247 | 283 | 59 | 21 | 17 | 171 278 | 495 773 |
| 30-34 jaar | 10 665 | 22 709 | 55 445 | 69 346 | 21 233 | 5 025 | 1 178 | 332 | 78 | 60 | 186 071 | 648 423 |
| 35-39 jaar | 8 788 | 14 422 | 40 347 | 59 375 | 26 945 | 8 961 | 2 671 | 864 | 268 | 168 | 162 809 | 614 462 |
| 40-44 jaar | 8 346 | 15 853 | 35 938 | 50 359 | 29 828 | 12 926 | 4 671 | 1 734 | 705 | 496 | 160 856 | 634 248 |
| 45-49 jaar | 9 016 | 26 691 | 40 154 | 43 135 | 26 662 | 13 397 | 5 358 | 2 107 | 866 | 600 | 167 986 | 637 708 |
| 50-54 jaar | 9 766 | 45 883 | 42 825 | 31 837 | 17 461 | 8 646 | 3 626 | 1 488 | 657 | 409 | 162 598 | 544 153 |
| 55-59 jaar | 10 242 | 68 062 | 38 624 | 19 991 | 9 413 | 4 316 | 1 747 | 710 | 297 | 205 | 153 607 | 437 963 |
| 60-64 jaar | 8 052 | 58 072 | 20 957 | 8 035 | 3 336 | 1 493 | 569 | 215 | 104 | 74 | 100 907 | 252 306 |
| 65 jaar en meer | 49 616 | 182 472 | 32 589 | 8 871 | 3 550 | 1 662 | 605 | 226 | 87 | 55 | 279 733 | 583 059 |
| Totaal | 136 551 | 526 192 | 389 905 | 333 637 | 145 811 | 57 800 | 20 740 | 7 744 | 3 090 | 2 089 | 1 623 559 | 5 026 716 |
| B. Burgerlijke staat | | | | | | | | | | | | |
| ongehuwd | 54 351 | 15 674 | 4 045 | 1 385 | 542 | 198 | 87 | 31 | 15 | 20 | 76 348 | 108 611 |
| gehuwd-gescheiden | 21 322 | 490 077 | 378 023 | 328 578 | 143 494 | 56 886 | 20 385 | 7 591 | 3 029 | 2 039 | 1 451 424 | 4 761 353 |
| weduwstaat | 43 335 | 12 965 | 4 392 | 2 046 | 1 104 | 431 | 152 | 74 | 31 | 17 | 64 547 | 100 858 |
| uit de echt gescheiden | 17 543 | 7 476 | 3 445 | 1 628 | 671 | 285 | 116 | 48 | 15 | 13 | 31 240 | 55 894 |
| Totaal | 136 551 | 526 192 | 389 905 | 333 637 | 145 811 | 57 800 | 20 740 | 7 744 | 3 090 | 2 089 | 1 623 559 | 5 026 716 |
| VROUWEN | | | | | | | | | | | | |
| A. Leeftijd | | | | | | | | | | | | |
| 0-19 jaar | 965 | 189 | 31 | 10 | 2 | 1 | - | - | - | - | 1 198 | 1 492 |
| 20-24 jaar | 7 421 | 2 143 | 574 | 143 | 30 | 3 | 1 | - | - | - | 10 315 | 14 176 |
| 25-29 jaar | 8 139 | 3 669 | 1 811 | 545 | 136 | 44 | 14 | 3 | 1 | 2 | 14 364 | 24 186 |
| 30-34 jaar | 5 194 | 3 979 | 2 951 | 1 087 | 364 | 134 | 48 | 10 | 2 | 2 | 13 771 | 29 431 |
| 35-39 jaar | 3 716 | 3 370 | 3 134 | 1 613 | 561 | 234 | 77 | 36 | 13 | 6 | 12 760 | 31 538 |
| 40-44 jaar | 3 925 | 3 269 | 3 035 | 1 705 | 733 | 291 | 136 | 68 | 21 | 11 | 13 194 | 33 625 |
| 45-49 jaar | 5 725 | 4 371 | 3 042 | 1 649 | 744 | 339 | 119 | 53 | 25 | 16 | 16 083 | 37 603 |
| 50-54 jaar | 9 841 | 5 858 | 2 987 | 1 403 | 611 | 231 | 88 | 31 | 9 | 12 | 21 071 | 41 688 |
| 55-59 jaar | 17 059 | 7 462 | 2 740 | 1 159 | 466 | 173 | 71 | 19 | 12 | 14 | 29 175 | 49 148 |
| 60-64 jaar | 19 090 | 5 886 | 1 678 | 585 | 253 | 71 | 30 | 11 | 2 | 7 | 27 613 | 40 358 |
| 65 jaar en meer | 150 298 | 26 307 | 5 356 | 1 613 | 722 | 260 | 106 | 26 | 12 | 23 | 184 723 | 232 248 |
| Totaal | 231 373 | 66 503 | 27 339 | 11 512 | 4 622 | 1 781 | 690 | 257 | 97 | 93 | 344 267 | 535 493 |
| B. Burgerlijke staat | | | | | | | | | | | | |
| ongehuwd | 44 730 | 9 870 | 2 222 | 582 | 174 | 71 | 36 | 14 | 7 | 27 | 57 733 | 75 880 |
| gehuwd-gescheiden | 12 647 | 9 342 | 6 326 | 2 879 | 1 076 | 422 | 156 | 68 | 21 | 15 | 32 952 | 71 734 |
| weduwstaat | 160 313 | 38 444 | 13 598 | 5 912 | 2 640 | 1 033 | 407 | 147 | 57 | 44 | 222 595 | 326 117 |
| uit de echt gescheiden | 13 683 | 8 847 | 5 193 | 2 139 | 732 | 255 | 91 | 28 | 12 | 7 | 30 987 | 61 762 |
| Totaal | 231 373 | 66 503 | 27 339 | 11 512 | 4 622 | 1 781 | 690 | 257 | 97 | 93 | 344 267 | 535 493 |
| TOTAAL | | | | | | | | | | | | |
| A. Leeftijd | | | | | | | | | | | | |
| 0-19 jaar | 1 836 | 949 | 508 | 56 | 11 | 3 | - | - | - | 1 | 3 364 | 5 566 |
| 20-24 jaar | 16 371 | 42 994 | 20 760 | 4 876 | 681 | 128 | 33 | 9 | 7 | 4 | 85 863 | 188 723 |
| 25-29 jaar | 20 378 | 54 086 | 64 174 | 38 454 | 6 859 | 1 291 | 297 | 62 | 22 | 19 | 185 642 | 519 959 |
| 30-34 jaar | 15 859 | 26 688 | 58 396 | 70 433 | 21 597 | 5 159 | 1 226 | 342 | 80 | 62 | 199 842 | 677 854 |
| 35-39 jaar | 12 504 | 17 792 | 43 481 | 60 988 | 27 506 | 9 195 | 2 748 | 900 | 281 | 174 | 175 569 | 646 000 |
| 40-44 jaar | 12 271 | 19 122 | 38 973 | 52 064 | 30 561 | 13 217 | 4 807 | 1 802 | 726 | 507 | 174 050 | 667 873 |
| 45-49 jaar | 14 741 | 31 062 | 43 196 | 44 784 | 27 406 | 13 736 | 5 477 | 2 160 | 891 | 616 | 184 069 | 675 311 |
| 50-54 jaar | 19 607 | 51 741 | 45 812 | 33 240 | 18 072 | 8 877 | 3 714 | 1 519 | 666 | 421 | 183 669 | 585 841 |
| 55-59 jaar | 27 301 | 75 524 | 41 364 | 21 150 | 9 879 | 4 489 | 1 818 | 729 | 309 | 219 | 182 782 | 487 111 |
| 60-64 jaar | 27 142 | 63 958 | 22 635 | 8 620 | 3 589 | 1 564 | 599 | 226 | 106 | 81 | 128 520 | 292 664 |
| 65 jaar en meer | 199 914 | 208 779 | 37 945 | 10 484 | 4 272 | 1 922 | 711 | 252 | 99 | 78 | 464 456 | 815 307 |
| Totaal | 367 924 | 592 695 | 417 244 | 345 149 | 150 433 | 59 581 | 21 430 | 8 001 | 3 187 | 2 182 | 1 967 826 | 5 562 209 |
| B. Burgerlijke staat | | | | | | | | | | | | |
| ongehuwd | 99 081 | 25 544 | 6 267 | 1 967 | 716 | 269 | 123 | 45 | 22 | 47 | 134 081 | 184 491 |
| gehuwd-gescheiden | 33 969 | 499 419 | 384 349 | 331 457 | 144 570 | 57 308 | 20 541 | 7 659 | 3 050 | 2 054 | 1 484 376 | 4 833 087 |
| weduwstaat | 203 648 | 51 409 | 17 990 | 7 958 | 3 744 | 1 464 | 559 | 221 | 88 | 61 | 287 142 | 426 975 |
| uit de echt gescheiden | 31 226 | 16 323 | 8 638 | 3 767 | 1 403 | 540 | 207 | 76 | 27 | 20 | 62 227 | 117 656 |
| Totaal | 367 924 | 592 695 | 417 244 | 345 149 | 150 433 | 59 581 | 21 430 | 8 001 | 3 187 | 2 182 | 1 967 826 | 5 562 209 |

Tabel II.- WAALS GEWEST

| Leeftijd en burgerlijke staat van de referentiepersoon | Grootte van het gezin | | | | | | | | | | Totaal aantal gezinnen | Totaal aantal gezinsleden |
|--|-----------------------|----------------|----------------|----------------|---------------|---------------|---------------|--------------|--------------|------------------|------------------------|---------------------------|
| | 1 pers. | 2 pers. | 3 pers. | 4 pers. | 5 pers. | 6 pers. | 7 pers. | 8 pers. | 9 pers. | 10 pers. en meer | | |
| MANNEN | | | | | | | | | | | | |
| A. Leeftijd | | | | | | | | | | | | |
| 0-19 jaar | 780 | 544 | 332 | 41 | 6 | 4 | 3 | 1 | - | - | 1 711 | 3 111 |
| 20-24 jaar | 7 041 | 18 626 | 12 754 | 2 946 | 514 | 110 | 35 | 12 | 3 | 8 | 42 049 | 98 024 |
| 25-29 jaar | 8 740 | 22 958 | 34 313 | 20 131 | 4 327 | 975 | 238 | 72 | 35 | 15 | 91 804 | 268 321 |
| 30-34 jaar | 7 779 | 12 876 | 33 230 | 37 966 | 12 958 | 3 526 | 952 | 296 | 92 | 40 | 109 715 | 381 328 |
| 35-39 jaar | 5 483 | 7 363 | 18 533 | 26 801 | 13 395 | 5 232 | 1 766 | 625 | 235 | 130 | 79 563 | 302 257 |
| 40-44 jaar | 5 558 | 8 601 | 17 021 | 22 933 | 14 298 | 6 982 | 2 860 | 1 196 | 487 | 343 | 80 279 | 316 579 |
| 45-49 jaar | 6 390 | 15 557 | 20 735 | 20 417 | 12 790 | 6 542 | 2 917 | 1 313 | 539 | 468 | 87 668 | 325 477 |
| 50-54 jaar | 7 580 | 29 330 | 24 902 | 17 056 | 9 082 | 4 453 | 1 931 | 911 | 372 | 301 | 95 918 | 308 678 |
| 55-59 jaar | 8 457 | 44 129 | 23 546 | 11 294 | 5 244 | 2 222 | 964 | 397 | 181 | 130 | 96 564 | 265 033 |
| 60-64 jaar | 5 981 | 35 609 | 12 891 | 4 502 | 1 887 | 847 | 320 | 130 | 51 | 47 | 62 265 | 152 649 |
| 65 jaar en meer | 31 761 | 104 478 | 17 662 | 4 909 | 1 954 | 949 | 336 | 131 | 46 | 40 | 162 266 | 333 124 |
| Totaal | 95 550 | 300 071 | 215 919 | 168 996 | 76 455 | 31 842 | 12 322 | 5 084 | 2 041 | 1 522 | 909 802 | 2 754 581 |
| B. Burgerlijke staat | | | | | | | | | | | | |
| ongetrouwd | 36 936 | 10 654 | 3 164 | 1 362 | 612 | 275 | 127 | 58 | 23 | 20 | 53 231 | 79 694 |
| getrouwd-gescheiden | 17 936 | 275 312 | 207 528 | 165 055 | 74 535 | 31 020 | 11 962 | 4 918 | 1 979 | 1 469 | 791 714 | 2 566 966 |
| weduwstaats uit de echt gescheiden | 26 778 | 7 861 | 2 575 | 1 237 | 639 | 252 | 102 | 45 | 11 | 19 | 39 519 | 61 269 |
| Totaal | 95 550 | 300 071 | 215 919 | 168 996 | 76 455 | 31 842 | 12 322 | 5 084 | 2 041 | 1 522 | 909 802 | 2 754 581 |
| VROUWEN | | | | | | | | | | | | |
| A. Leeftijd | | | | | | | | | | | | |
| 0-19 jaar | 816 | 170 | 44 | 14 | 3 | 5 | 2 | 1 | - | - | 1 055 | 1 411 |
| 20-24 jaar | 5 104 | 1 872 | 619 | 158 | 28 | 10 | 8 | 4 | - | 2 | 7 805 | 11 647 |
| 25-29 jaar | 5 328 | 3 163 | 1 770 | 607 | 156 | 51 | 16 | 5 | 1 | 2 | 11 099 | 20 659 |
| 30-34 jaar | 3 903 | 3 688 | 2 915 | 1 152 | 472 | 154 | 62 | 17 | 7 | 4 | 12 374 | 28 595 |
| 35-39 jaar | 2 629 | 2 636 | 2 451 | 1 329 | 573 | 213 | 111 | 51 | 25 | 13 | 10 031 | 26 270 |
| 40-44 jaar | 2 872 | 2 837 | 2 442 | 1 421 | 653 | 269 | 130 | 59 | 19 | 22 | 10 724 | 28 249 |
| 45-49 jaar | 4 405 | 3 636 | 2 464 | 1 199 | 636 | 259 | 144 | 54 | 25 | 21 | 12 843 | 30 495 |
| 50-54 jaar | 8 307 | 5 040 | 2 507 | 1 115 | 513 | 198 | 91 | 52 | 21 | 21 | 17 865 | 35 581 |
| 55-59 jaar | 14 657 | 6 430 | 2 245 | 865 | 375 | 136 | 55 | 26 | 5 | 11 | 24 805 | 41 167 |
| 60-64 jaar | 15 756 | 4 689 | 1 224 | 489 | 182 | 71 | 30 | 13 | 5 | 2 | 22 461 | 32 479 |
| 65 jaar en meer | 121 346 | 18 595 | 3 614 | 1 257 | 568 | 209 | 77 | 24 | 12 | 8 | 145 710 | 179 483 |
| Totaal | 185 123 | 52 756 | 22 295 | 9 606 | 4 159 | 1 575 | 726 | 306 | 120 | 106 | 276 772 | 436 036 |
| B. Burgerlijke staat | | | | | | | | | | | | |
| ongetrouwd | 28 983 | 6 346 | 1 410 | 405 | 152 | 68 | 29 | 12 | 6 | 16 | 37 427 | 49 299 |
| getrouwd-gescheiden | 11 295 | 8 746 | 6 252 | 2 816 | 1 171 | 440 | 178 | 81 | 38 | 24 | 31 041 | 69 794 |
| weduwstaats uit de echt gescheiden | 132 414 | 29 892 | 10 272 | 4 574 | 2 175 | 812 | 407 | 167 | 61 | 56 | 180 830 | 262 408 |
| Totaal | 185 123 | 52 756 | 22 295 | 9 606 | 4 159 | 1 575 | 726 | 306 | 120 | 106 | 276 772 | 436 036 |
| TOTAAL | | | | | | | | | | | | |
| A. Leeftijd | | | | | | | | | | | | |
| 0-19 jaar | 1 596 | 714 | 376 | 55 | 9 | 9 | 5 | 2 | - | - | 2 766 | 4 522 |
| 20-24 jaar | 12 145 | 20 498 | 13 373 | 3 104 | 542 | 120 | 43 | 16 | 3 | 10 | 49 854 | 109 671 |
| 25-29 jaar | 14 068 | 26 121 | 36 083 | 20 738 | 4 483 | 1 026 | 254 | 77 | 36 | 17 | 102 903 | 288 980 |
| 30-34 jaar | 11 682 | 16 564 | 36 145 | 39 118 | 13 430 | 3 680 | 1 014 | 313 | 99 | 44 | 122 089 | 409 923 |
| 35-39 jaar | 8 112 | 9 999 | 20 984 | 28 130 | 13 968 | 5 445 | 1 877 | 676 | 260 | 143 | 89 594 | 328 527 |
| 40-44 jaar | 8 430 | 11 438 | 19 463 | 24 354 | 14 951 | 7 251 | 2 990 | 1 255 | 506 | 365 | 91 003 | 344 828 |
| 45-49 jaar | 10 795 | 19 193 | 23 199 | 21 616 | 13 426 | 6 801 | 3 061 | 1 367 | 564 | 489 | 100 511 | 355 972 |
| 50-54 jaar | 15 887 | 34 370 | 27 409 | 18 171 | 9 595 | 4 651 | 2 022 | 963 | 393 | 322 | 113 783 | 344 259 |
| 55-59 jaar | 23 114 | 50 559 | 25 791 | 12 159 | 5 619 | 2 358 | 1 019 | 423 | 186 | 141 | 121 369 | 306 200 |
| 60-64 jaar | 21 737 | 40 298 | 14 115 | 4 991 | 2 069 | 918 | 350 | 143 | 56 | 49 | 84 726 | 185 128 |
| 65 jaar en meer | 153 107 | 123 073 | 21 276 | 6 166 | 2 522 | 1 158 | 413 | 155 | 58 | 48 | 307 976 | 512 607 |
| Totaal | 280 673 | 352 827 | 238 214 | 178 602 | 80 614 | 33 417 | 13 048 | 5 390 | 2 161 | 1 628 | 1 186 574 | 3 190 617 |
| B. Burgerlijke staat | | | | | | | | | | | | |
| ongetrouwd | 65 919 | 17 000 | 4 574 | 1 767 | 764 | 343 | 156 | 70 | 29 | 36 | 90 658 | 128 993 |
| getrouwd-gescheiden | 29 231 | 284 058 | 213 780 | 167 871 | 75 706 | 31 460 | 12 140 | 4 999 | 2 017 | 1 493 | 822 755 | 2 636 760 |
| weduwstaats uit de echt gescheiden | 159 192 | 37 753 | 12 847 | 5 811 | 2 814 | 1 064 | 509 | 212 | 72 | 75 | 220 349 | 323 677 |
| Totaal | 280 673 | 352 827 | 238 214 | 178 602 | 80 614 | 33 417 | 13 048 | 5 390 | 2 161 | 1 628 | 1 186 574 | 3 190 617 |

Tabel II.- DUIJS TAALGEBIED

| Leeftijd en burgerlijke staat van de referentiepersoon | Grootte van het gezin | | | | | | | | | | Totaal aantal gezinnen | Totaal aantal gezinsleden |
|--|-----------------------|--------------|--------------|--------------|--------------|------------|------------|------------|-----------|------------------|------------------------|---------------------------|
| | 1 pers. | 2 pers. | 3 pers. | 4 pers. | 5 pers. | 6 pers. | 7 pers. | 8 pers. | 9 pers. | 10 pers. en meer | | |
| MANNEN | | | | | | | | | | | | |
| A. Leeftijd | | | | | | | | | | | | |
| 0-19 jaar | 16 | 6 | 8 | - | - | - | - | - | - | - | 30 | 52 |
| 20-24 jaar | 172 | 300 | 154 | 15 | 6 | 2 | 1 | - | - | - | 650 | 1 343 |
| 25-29 jaar | 207 | 604 | 539 | 309 | 46 | 7 | 1 | 3 | - | - | 1 716 | 4 571 |
| 30-34 jaar | 165 | 363 | 527 | 609 | 190 | 56 | 11 | 2 | - | - | 1 923 | 6 287 |
| 35-39 jaar | 131 | 212 | 381 | 563 | 309 | 121 | 39 | 8 | 8 | 2 | 1 774 | 6 652 |
| 40-44 jaar | 118 | 215 | 336 | 606 | 410 | 191 | 78 | 30 | 9 | 3 | 1 996 | 8 073 |
| 45-49 jaar | 127 | 271 | 340 | 537 | 373 | 241 | 107 | 37 | 13 | 6 | 2 052 | 8 372 |
| 50-54 jaar | 126 | 383 | 406 | 434 | 301 | 165 | 70 | 21 | 16 | 6 | 1 928 | 7 207 |
| 55-59 jaar | 115 | 525 | 422 | 335 | 191 | 88 | 26 | 16 | 7 | 1 | 1 726 | 5 637 |
| 60-64 jaar | 71 | 426 | 223 | 124 | 39 | 21 | 6 | 2 | - | 1 | 913 | 2 478 |
| 65 jaar en meer | 423 | 1 616 | 476 | 154 | 61 | 29 | 9 | 8 | 2 | 2 | 2 780 | 6 343 |
| Totaal | 1 671 | 4 921 | 3 812 | 3 686 | 1 926 | 921 | 348 | 127 | 55 | 21 | 17 488 | 57 015 |
| B. Burgerlijke staat | | | | | | | | | | | | |
| ongehuwd | 848 | 288 | 89 | 23 | 12 | 4 | - | 1 | - | - | 1 265 | 1 875 |
| gehuwd-gescheiden | 241 | 4 443 | 3 632 | 3 613 | 1 894 | 909 | 345 | 126 | 55 | 21 | 15 279 | 53 536 |
| weduwstaat | 358 | 132 | 63 | 36 | 14 | 6 | 2 | - | - | - | 611 | 1 075 |
| uit de echt gescheiden | 224 | 58 | 28 | 14 | 6 | 2 | 1 | - | - | - | 333 | 529 |
| Totaal | 1 671 | 4 921 | 3 812 | 3 686 | 1 926 | 921 | 348 | 127 | 55 | 21 | 17 488 | 57 015 |
| VROUWEN | | | | | | | | | | | | |
| A. Leeftijd | | | | | | | | | | | | |
| 0-19 jaar | 14 | 1 | - | 1 | - | - | - | - | - | - | 16 | 20 |
| 20-24 jaar | 100 | 37 | 10 | 1 | - | - | 1 | - | - | - | 149 | 215 |
| 25-29 jaar | 107 | 62 | 14 | 3 | 2 | 1 | - | 1 | - | - | 190 | 309 |
| 30-34 jaar | 71 | 40 | 33 | 4 | 3 | 2 | 1 | - | - | - | 154 | 300 |
| 35-39 jaar | 57 | 32 | 41 | 25 | 5 | 1 | - | - | - | - | 161 | 375 |
| 40-44 jaar | 47 | 41 | 50 | 17 | 12 | 7 | 4 | - | - | 1 | 175 | 461 |
| 45-49 jaar | 51 | 58 | 45 | 23 | 11 | 6 | - | 2 | - | - | 200 | 529 |
| 50-54 jaar | 136 | 87 | 53 | 28 | 10 | 2 | - | - | 1 | 1 | 318 | 662 |
| 55-59 jaar | 270 | 140 | 44 | 20 | 7 | 3 | - | 1 | 1 | - | 486 | 832 |
| 60-64 jaar | 275 | 95 | 33 | 10 | 5 | 4 | - | 4 | - | - | 422 | 653 |
| 65 jaar en meer | 1 840 | 400 | 78 | 21 | 13 | 3 | - | - | - | 1 | 2 356 | 3 054 |
| Totaal | 2 968 | 993 | 401 | 153 | 68 | 29 | 6 | 4 | 2 | 3 | 4 627 | 7 410 |
| B. Burgerlijke staat | | | | | | | | | | | | |
| ongehuwd | 708 | 171 | 22 | 7 | 2 | - | 2 | - | - | - | 913 | 1 181 |
| gehuwd-gescheiden | 177 | 134 | 89 | 25 | 14 | 7 | - | 1 | - | 1 | 447 | 932 |
| weduwstaat | 1 930 | 604 | 222 | 100 | 48 | 21 | 4 | 3 | 2 | 2 | 2 936 | 4 662 |
| uit de echt gescheiden | 153 | 84 | 68 | 21 | 4 | 1 | - | - | - | - | 331 | 635 |
| Totaal | 2 968 | 993 | 401 | 153 | 68 | 29 | 6 | 4 | 2 | 3 | 4 627 | 7 410 |
| TOTAAL | | | | | | | | | | | | |
| A. Leeftijd | | | | | | | | | | | | |
| 0-19 jaar | 30 | 7 | 8 | 1 | - | - | - | - | - | - | 46 | 72 |
| 20-24 jaar | 272 | 337 | 164 | 16 | 6 | 2 | 2 | - | - | - | 799 | 1 558 |
| 25-29 jaar | 314 | 666 | 553 | 312 | 48 | 8 | 1 | 4 | - | - | 1 906 | 4 880 |
| 30-34 jaar | 236 | 403 | 560 | 613 | 193 | 58 | 12 | 2 | - | - | 2 077 | 6 587 |
| 35-39 jaar | 188 | 244 | 422 | 588 | 314 | 122 | 39 | 8 | 8 | 2 | 1 935 | 7 027 |
| 40-44 jaar | 165 | 256 | 386 | 623 | 422 | 198 | 78 | 30 | 9 | 4 | 2 171 | 8 534 |
| 45-49 jaar | 178 | 329 | 385 | 560 | 384 | 247 | 111 | 39 | 13 | 6 | 2 252 | 8 901 |
| 50-54 jaar | 262 | 470 | 459 | 462 | 311 | 167 | 70 | 21 | 17 | 7 | 2 246 | 7 869 |
| 55-59 jaar | 385 | 665 | 466 | 355 | 198 | 91 | 26 | 17 | 8 | 1 | 2 212 | 6 469 |
| 60-64 jaar | 346 | 521 | 256 | 134 | 44 | 25 | 6 | 2 | - | 1 | 1 335 | 3 131 |
| 65 jaar en meer | 2 263 | 2 016 | 554 | 175 | 74 | 32 | 9 | 8 | 2 | 3 | 5 136 | 9 397 |
| Totaal | 4 639 | 5 914 | 4 213 | 3 839 | 1 994 | 950 | 354 | 131 | 57 | 24 | 22 115 | 64 425 |
| B. Burgerlijke staat | | | | | | | | | | | | |
| ongehuwd | 1 556 | 459 | 111 | 30 | 14 | 4 | 2 | 1 | - | 1 | 2 178 | 3 056 |
| gehuwd-gescheiden | 418 | 4 577 | 3 721 | 3 638 | 1 908 | 916 | 345 | 127 | 55 | 21 | 15 726 | 54 468 |
| weduwstaat | 2 288 | 736 | 285 | 136 | 62 | 27 | 6 | 3 | 2 | 2 | 3 547 | 5 737 |
| uit de echt gescheiden | 377 | 142 | 96 | 35 | 10 | 3 | 1 | - | - | - | 664 | 1 164 |
| Totaal | 4 639 | 5 914 | 4 213 | 3 839 | 1 994 | 950 | 354 | 131 | 57 | 24 | 22 115 | 64 425 |

TABEL III

**PRIVATE GEZINNEN NAAR GEZINSTYPE, BURGERLIJKE STAAT,
GESLACHT EN LEEFTIJDGROEP VAN DE REFERENTIEPERSOON**

Het RIJK

GEWESTEN

TABEL III - Het RIJK - ALLE REFERENTIEPERSONEN

| GEZINSTYPE EN BURGERLIJKE STAAT | LEEFTIJD VAN DE REFERENTIEPERSOON | | | | | | | | | | | Totaal |
|---|-----------------------------------|---------------|----------------|----------------|----------------|----------------|----------------|----------------|----------------|---------------|-----------------------|------------------|
| | 0-19 jaar | 20-24 jaar | 25-29 jaar | 30-34 jaar | 35-39 jaar | 40-44 jaar | 45-49 jaar | 50-54 jaar | 55-59 jaar | 60-64 jaar | 65 jaar en meer | |
| Alleenwonende man | | | | | | | | | | | | |
| Ongehuwd | 2 434 | 21 297 | 21 847 | 13 165 | 8 171 | 7 730 | 8 674 | 9 697 | 9 552 | 5 976 | 16 894 | 125 437 |
| Gehuwd - Gescheiden | 69 | 2 405 | 7 009 | 7 781 | 6 295 | 5 576 | 5 511 | 5 279 | 4 856 | 2 997 | 7 398 | 55 176 |
| Weduwstaat | 3 | 39 | 118 | 189 | 207 | 346 | 882 | 2 148 | 4 732 | 5 833 | 66 141 | 80 638 |
| Uit de echt gescheiden | 3 | 227 | 2 544 | 5 493 | 5 539 | 5 434 | 5 313 | 5 146 | 4 500 | 2 585 | 5 785 | 42 569 |
| Totaal | 2 509 | 23 968 | 31 518 | 26 628 | 20 212 | 19 086 | 20 380 | 22 270 | 23 640 | 17 391 | 96 218 | 303 820 |
| Alleenwonende vrouw | | | | | | | | | | | | |
| Ongehuwd | 2 557 | 16 129 | 14 755 | 8 668 | 5 025 | 4 471 | 4 998 | 6 767 | 8 843 | 6 767 | 30 852 | 109 832 |
| Gehuwd - Gescheiden | 282 | 2 806 | 3 695 | 2 858 | 2 159 | 2 029 | 2 669 | 3 398 | 3 973 | 2 722 | 7 826 | 34 417 |
| Weduwstaat | 22 | 134 | 255 | 291 | 383 | 828 | 2 843 | 9 144 | 22 630 | 30 304 | 282 102 | 348 936 |
| Uit de echt gescheiden | 11 | 478 | 2 366 | 2 989 | 2 637 | 2 851 | 3 839 | 4 723 | 5 020 | 3 632 | 11 737 | 40 263 |
| Totaal | 2 872 | 19 547 | 21 071 | 14 786 | 10 204 | 10 179 | 14 349 | 24 032 | 40 466 | 43 425 | 332 517 | 533 448 |
| Personen die geen familie- kern vormen | | | | | | | | | | | | |
| Ongehuwd | 629 | 6 241 | 5 275 | 2 833 | 1 719 | 1 821 | 2 397 | 3 455 | 4 485 | 3 386 | 13 603 | 45 844 |
| Gehuwd - Gescheiden | 13 | 539 | 1 367 | 1 419 | 1 060 | 1 015 | 1 102 | 1 245 | 1 360 | 929 | 2 344 | 12 393 |
| Weduwstaat | 3 | 10 | 34 | 51 | 70 | 139 | 481 | 1 277 | 2 732 | 3 158 | 18 342 | 26 297 |
| Uit de echt gescheiden | 3 | 137 | 1 163 | 1 862 | 1 667 | 1 675 | 1 887 | 1 893 | 1 864 | 1 322 | 2 731 | 16 204 |
| Totaal | 648 | 6 927 | 7 839 | 6 165 | 4 516 | 4 650 | 5 867 | 7 870 | 10 441 | 8 795 | 37 020 | 100 738 |
| Echtg. zonder kinderen | | | | | | | | | | | | |
| Gehuwd - Gescheiden | 1 234 | 59 697 | 74 911 | 34 401 | 19 758 | 22 043 | 40 846 | 76 565 | 117 689 | 99 321 | 299 691 | 846 156 |
| Totaal | 1 234 | 59 697 | 74 911 | 34 401 | 19 758 | 22 043 | 40 846 | 76 565 | 117 689 | 99 321 | 299 691 | 846 156 |
| Echtg. + ongeh. kinderen | | | | | | | | | | | | |
| Ongehuwd | 3 | 35 | 64 | 92 | 100 | 130 | 137 | 57 | 35 | 6 | 3 | 662 |
| Gehuwd - Gescheiden | 883 | 41 629 | 170 936 | 243 311 | 204 741 | 196 580 | 185 889 | 149 533 | 101 569 | 44 431 | 51 507 | 1 391 009 |
| Weduwstaat | - | - | 2 | 1 | 2 | 3 | 3 | 18 | 26 | 5 | 3 | 63 |
| Uit de echt gescheiden | - | - | 3 | 3 | 11 | 13 | 10 | 12 | 8 | - | 1 | 61 |
| Totaal | 886 | 41 664 | 171 005 | 243 407 | 204 854 | 196 726 | 186 039 | 149 620 | 101 638 | 44 442 | 51 514 | 1 391 795 |
| Vader + ongeh. kinderen | | | | | | | | | | | | |
| Ongehuwd | 5 | 69 | 112 | 138 | 128 | 137 | 197 | 194 | 151 | 58 | 74 | 1 263 |
| Gehuwd - Gescheiden | 3 | 185 | 797 | 1 433 | 1 430 | 1 754 | 1 590 | 1 192 | 750 | 320 | 497 | 9 951 |
| Weduwstaat | - | 14 | 105 | 343 | 555 | 1 107 | 1 900 | 2 706 | 3 071 | 2 107 | 9 845 | 21 753 |
| Uit de echt gescheiden | - | 11 | 206 | 622 | 983 | 1 375 | 1 253 | 892 | 476 | 205 | 190 | 6 213 |
| Totaal | 8 | 279 | 1 220 | 2 536 | 3 096 | 4 373 | 4 940 | 4 984 | 4 448 | 2 690 | 10 606 | 39 180 |
| Moeder + ongeh. kinderen | | | | | | | | | | | | |
| Ongehuwd | 137 | 1 407 | 1 979 | 1 906 | 1 549 | 1 421 | 1 540 | 1 522 | 1 101 | 424 | 521 | 13 507 |
| Gehuwd - Gescheiden | 133 | 2 311 | 5 718 | 7 712 | 6 495 | 5 681 | 4 697 | 3 281 | 1 954 | 750 | 901 | 39 633 |
| Weduwstaat | 11 | 205 | 769 | 1 840 | 2 913 | 4 851 | 8 033 | 11 260 | 13 247 | 9 162 | 35 516 | 87 807 |
| Uit de echt gescheiden | 9 | 461 | 2 990 | 6 308 | 6 683 | 6 067 | 4 508 | 2 945 | 1 619 | 589 | 791 | 32 970 |
| Totaal | 290 | 4 384 | 11 456 | 17 766 | 17 640 | 18 020 | 18 778 | 19 008 | 17 921 | 10 925 | 37 729 | 173 917 |
| Echtg. zonder kinderen + (schoon-)vader of (schoon-)moeder | | | | | | | | | | | | |
| Ongehuwd | - | - | - | - | - | 2 | 1 | 1 | 3 | 2 | 11 | 20 |
| Gehuwd - Gescheiden | 6 | 189 | 482 | 580 | 641 | 1 043 | 2 495 | 4 989 | 6 505 | 3 523 | 2 533 | 22 986 |
| Weduwstaat | - | - | - | - | - | 11 | 63 | 172 | 283 | 251 | 1 536 | 2 316 |
| Uit de echt gescheiden | - | - | - | - | 1 | 6 | 19 | 20 | 16 | 5 | 17 | 84 |
| Totaal | 6 | 189 | 482 | 580 | 642 | 1 062 | 2 578 | 5 182 | 6 807 | 3 781 | 4 097 | 25 406 |
| Echtg. + ongeh. kinderen + (schoon-)vader of (schoon-)moeder | | | | | | | | | | | | |
| Ongehuwd | - | - | - | - | - | - | 3 | 3 | 12 | 3 | 16 | 37 |
| Gehuwd - Gescheiden | 5 | 278 | 1 635 | 4 480 | 6 381 | 8 984 | 10 357 | 8 638 | 4 865 | 1 451 | 633 | 47 707 |
| Weduwstaat | - | - | - | - | 1 | 11 | 59 | 195 | 421 | 534 | 2 768 | 3 989 |
| Uit de echt gescheiden | - | - | - | - | 2 | 4 | 15 | 14 | 33 | 20 | 29 | 117 |
| Totaal | 5 | 278 | 1 635 | 4 480 | 6 384 | 8 999 | 10 434 | 8 850 | 5 331 | 2 008 | 3 446 | 51 850 |

TABEL III - Het RIJK - ALLE REFERENTIEPERSONEN (vervolg)

| GEZINSTYPE EN BURGERLIJKE STAAT | LEEFTIJD VAN DE REFERENTIEPERSOON | | | | | | | | | | | Totaal |
|--|-----------------------------------|---------------|---------------|---------------|---------------|---------------|---------------|---------------|---------------|---------------|-----------------------|---------------|
| | 0-19 jaar | 20-24 jaar | 25-29 jaar | 30-34 jaar | 35-39 jaar | 40-44 jaar | 45-49 jaar | 50-54 jaar | 55-59 jaar | 60-64 jaar | 65 jaar en meer | |
| Vader + ongeh. kinderen + (schoon-)vader of (schoon-)moeder | | | | | | | | | | | | |
| Ongehuwd | 1 | 3 | 1 | 4 | 1 | 2 | 3 | 3 | 2 | - | - | 20 |
| Gehuwd - Gescheiden | - | - | 8 | 27 | 49 | 50 | 48 | 39 | 32 | 4 | 2 | 259 |
| Weduwstaat | - | 1 | 3 | 11 | 30 | 48 | 73 | 128 | 99 | 33 | 29 | 455 |
| Uit de echt gescheiden | - | - | 6 | 24 | 41 | 76 | 59 | 46 | 18 | 4 | 2 | 276 |
| Totaal | 1 | 4 | 18 | 66 | 121 | 176 | 183 | 216 | 151 | 41 | 33 | 1 010 |
| Moeder + ongeh. kinderen + (schoon-)vader of (schoon-)moeder | | | | | | | | | | | | |
| Ongehuwd | - | 3 | 20 | 42 | 41 | 28 | 20 | 21 | 12 | 2 | - | 189 |
| Gehuwd - Gescheiden | 1 | 14 | 50 | 84 | 109 | 125 | 141 | 96 | 36 | 5 | 5 | 666 |
| Weduwstaat | - | 2 | 7 | 41 | 94 | 202 | 388 | 512 | 435 | 155 | 61 | 1 897 |
| Uit de echt gescheiden | - | 1 | 27 | 89 | 140 | 177 | 143 | 125 | 52 | 8 | 3 | 765 |
| Totaal | 1 | 20 | 104 | 256 | 384 | 532 | 692 | 754 | 535 | 170 | 69 | 3 517 |
| Echtg. zonder kinderen + (schoon-)vader of (schoon-) moeder + andere personen | | | | | | | | | | | | |
| Ongehuwd | - | - | - | - | - | 1 | 1 | 2 | - | 1 | 2 | 7 |
| Gehuwd - Gescheiden | - | 7 | 7 | 12 | 14 | 29 | 40 | 85 | 100 | 51 | 21 | 366 |
| Weduwstaat | - | - | - | - | - | 1 | 4 | 9 | 17 | 13 | 62 | 106 |
| Uit de echt gescheiden | - | - | - | - | - | 1 | 1 | 2 | - | 2 | 1 | 7 |
| Totaal | - | 7 | 7 | 12 | 14 | 32 | 46 | 98 | 117 | 67 | 86 | 486 |
| Echtg. + ongeh. kinderen + (schoon-)vader of (schoon-) moeder + andere personen | | | | | | | | | | | | |
| Gehuwd - Gescheiden | 1 | 6 | 31 | 123 | 172 | 193 | 225 | 153 | 88 | 28 | 15 | 1 035 |
| Totaal | 1 | 6 | 31 | 123 | 172 | 193 | 225 | 153 | 88 | 28 | 15 | 1 035 |
| Vader + ongeh. kinderen + (schoon-)vader of (schoon-) moeder + andere personen | | | | | | | | | | | | |
| Ongehuwd | - | 3 | 3 | 4 | 3 | - | 2 | 1 | - | - | - | 16 |
| Gehuwd - Gescheiden | - | 1 | 1 | 5 | 9 | 7 | 13 | 6 | 4 | 2 | - | 48 |
| Weduwstaat | - | - | - | 2 | 2 | 4 | 10 | 10 | 9 | 4 | - | 41 |
| Uit de echt gescheiden | - | - | - | 3 | 9 | 5 | 8 | 7 | 5 | - | - | 37 |
| Totaal | - | 4 | 4 | 14 | 23 | 16 | 33 | 24 | 18 | 6 | - | 142 |
| Moeder + ongeh. kinderen + (schoon-)vader of (schoon-) moeder + andere personen | | | | | | | | | | | | |
| Ongehuwd | - | - | 5 | 4 | 6 | 5 | 4 | 3 | 2 | 1 | - | 30 |
| Gehuwd - Gescheiden | - | 2 | 9 | 9 | 12 | 12 | 11 | 5 | 4 | 1 | - | 65 |
| Weduwstaat | - | - | 2 | 4 | 12 | 21 | 35 | 31 | 22 | 7 | 3 | 137 |
| Uit de echt gescheiden | - | - | 1 | 16 | 15 | 22 | 20 | 13 | 9 | 1 | - | 97 |
| Totaal | - | 2 | 17 | 33 | 45 | 60 | 70 | 52 | 37 | 10 | 3 | 329 |
| Echtg. zonder kind. + andere pers. behalve (schoon-) vader of (schoon-)moeder | | | | | | | | | | | | |
| Ongehuwd | - | 2 | 1 | 1 | 2 | - | - | - | - | - | - | 6 |
| Gehuwd - Gescheiden | 11 | 543 | 1 061 | 956 | 704 | 803 | 1 309 | 2 306 | 3 635 | 3 181 | 8 538 | 23 047 |
| Weduwstaat | - | - | - | - | 1 | - | 2 | - | 2 | 2 | 1 | 8 |
| Uit de echt gescheiden | - | - | - | - | 1 | - | - | - | - | - | - | 1 |
| Totaal | 11 | 545 | 1 062 | 957 | 708 | 803 | 1 311 | 2 306 | 3 637 | 3 183 | 8 539 | 23 062 |
| Echtg. + ongeh. kinderen + andere pers. behalve (schoon-)vader of (schoon-)moeder | | | | | | | | | | | | |
| Ongehuwd | - | 1 | 4 | 2 | 3 | 3 | 3 | 2 | 2 | - | - | 20 |
| Gehuwd - Gescheiden | 19 | 553 | 2 163 | 3 270 | 3 021 | 3 358 | 3 839 | 3 570 | 2 958 | 1 555 | 1 990 | 26 296 |
| Weduwstaat | - | - | - | - | - | - | 1 | - | - | - | - | 1 |
| Uit de echt gescheiden | - | - | - | - | 2 | 1 | - | 1 | 2 | - | - | 6 |
| Totaal | 19 | 554 | 2 167 | 3 272 | 3 026 | 3 362 | 3 843 | 3 573 | 2 962 | 1 555 | 1 990 | 26 323 |

TABEL III - Het RIJK - ALLE REFERENTIEPERSONEN (vervolg)

| GEZINSTYPE EN BURGERLIJKE STAAT | LEEFTIJD VAN DE REFERENTIEPERSOON | | | | | | | | | | | Totaal |
|--|-----------------------------------|----------------|----------------|----------------|----------------|----------------|----------------|----------------|----------------|----------------|-----------------------|------------------|
| | 0-19 jaar | 20-24 jaar | 25-29 jaar | 30-34 jaar | 35-39 jaar | 40-44 jaar | 45-49 jaar | 50-54 jaar | 55-59 jaar | 60-64 jaar | 65 jaar en meer | |
| Vader + ongeh. kinderen + andere pers. behalve (schoon-)vader of (schoon-)moeder | | | | | | | | | | | | |
| Ongehuwd | 38 | 547 | 777 | 542 | 256 | 206 | 145 | 115 | 82 | 33 | 33 | 2 774 |
| Gehuwd - Gescheiden | 1 | 88 | 348 | 554 | 413 | 396 | 339 | 246 | 176 | 71 | 87 | 2 719 |
| Weduwstaat | - | 4 | 21 | 45 | 60 | 101 | 154 | 200 | 237 | 165 | 575 | 1 562 |
| Uit de echt gescheiden | - | 14 | 270 | 637 | 640 | 578 | 440 | 269 | 165 | 53 | 58 | 3 124 |
| Totaal | 39 | 653 | 1 416 | 1 778 | 1 369 | 1 281 | 1 078 | 830 | 660 | 322 | 753 | 10 179 |
| Moeder + ongeh. kinderen + andere pers. behalve (schoon-)vader of (schoon-)moeder | | | | | | | | | | | | |
| Ongehuwd | 35 | 756 | 1 237 | 984 | 610 | 377 | 271 | 185 | 129 | 39 | 58 | 4 681 |
| Gehuwd - Gescheiden | 4 | 287 | 877 | 1 195 | 985 | 769 | 636 | 499 | 266 | 107 | 116 | 5 741 |
| Weduwstaat | - | 16 | 100 | 179 | 255 | 413 | 635 | 845 | 996 | 636 | 1 677 | 5 752 |
| Uit de echt gescheiden | 1 | 124 | 779 | 1 733 | 1 665 | 1 346 | 956 | 549 | 299 | 106 | 90 | 7 648 |
| Totaal | 40 | 1 183 | 2 993 | 4 091 | 3 515 | 2 905 | 2 498 | 2 078 | 1 690 | 888 | 1 941 | 23 822 |
| Echtg. + gehuwde kinderen | | | | | | | | | | | | |
| Gehuwd - Gescheiden | - | 30 | 71 | 77 | 90 | 208 | 615 | 917 | 1 025 | 556 | 1 242 | 4 831 |
| Totaal | - | 30 | 71 | 77 | 90 | 208 | 615 | 917 | 1 025 | 556 | 1 242 | 4 831 |
| Echtg. + gehuwde kinderen + kleinkinderen | | | | | | | | | | | | |
| Gehuwd - Gescheiden | 1 | 47 | 374 | 784 | 999 | 1 110 | 941 | 565 | 187 | 42 | 11 | 5 061 |
| Totaal | 1 | 47 | 374 | 784 | 999 | 1 110 | 941 | 565 | 187 | 42 | 11 | 5 061 |
| Echtg. + (schoon-)zoon + kleinkinderen | | | | | | | | | | | | |
| Ongehuwd | - | - | - | - | - | 2 | - | - | - | - | - | 2 |
| Gehuwd - Gescheiden | - | - | - | 9 | 3 | 3 | 7 | 1 | - | - | - | 23 |
| Weduwstaat | - | - | 1 | 4 | 2 | 13 | 11 | 6 | 3 | - | - | 40 |
| Uit de echt gescheiden | - | - | - | 1 | 11 | 8 | 5 | 1 | - | - | - | 26 |
| Totaal | - | - | 1 | 14 | 16 | 26 | 23 | 8 | 3 | - | - | 91 |
| Echtg. + (schoon-)dochter + kleinkinderen | | | | | | | | | | | | |
| Ongehuwd | - | - | 3 | 2 | 4 | 6 | - | 1 | - | - | - | 16 |
| Gehuwd - Gescheiden | - | - | 6 | 13 | 7 | 16 | 86 | 301 | 491 | 384 | 824 | 2 128 |
| Weduwstaat | - | - | 2 | 9 | 11 | 15 | 26 | 24 | 5 | 1 | - | 93 |
| Uit de echt gescheiden | - | - | 5 | 9 | 15 | 9 | 13 | 7 | 1 | - | - | 59 |
| Totaal | - | - | 16 | 33 | 37 | 46 | 125 | 333 | 497 | 385 | 824 | 2 296 |
| Ander gezin met twee of drie familiekeren | | | | | | | | | | | | |
| Ongehuwd | - | 3 | 2 | 2 | - | - | 1 | 2 | 3 | - | - | 13 |
| Gehuwd - Gescheiden | 1 | 12 | 26 | 11 | 12 | 24 | 29 | 32 | 31 | 11 | 9 | 198 |
| Weduwstaat | - | - | - | 1 | 6 | 33 | 82 | 105 | 116 | 67 | 153 | 563 |
| Uit de echt gescheiden | - | - | 1 | 2 | 6 | 12 | 16 | 17 | 3 | - | 2 | 59 |
| Totaal | 1 | 15 | 29 | 16 | 24 | 69 | 128 | 156 | 153 | 78 | 164 | 833 |
| Onbepaald gezinstype | | | | | | | | | | | | |
| Ongehuwd | 16 | 144 | 323 | 383 | 292 | 274 | 291 | 244 | 266 | 152 | 409 | 2 794 |
| Gehuwd - Gescheiden | 8 | 272 | 869 | 1 329 | 1 339 | 1 913 | 3 759 | 4 611 | 4 677 | 2 901 | 5 457 | 27 135 |
| Weduwstaat | - | 1 | 15 | 54 | 81 | 129 | 300 | 521 | 740 | 680 | 3 059 | 5 580 |
| Uit de echt gescheiden | - | 15 | 133 | 417 | 535 | 618 | 554 | 448 | 299 | 151 | 172 | 3 342 |
| Totaal | 24 | 432 | 1 340 | 2 183 | 2 247 | 2 934 | 4 904 | 5 824 | 5 982 | 3 884 | 9 097 | 38 851 |
| TOTAAL | | | | | | | | | | | | |
| Ongehuwd | 5 855 | 46 640 | 46 408 | 28 772 | 17 910 | 16 616 | 18 688 | 22 275 | 24 680 | 16 850 | 62 476 | 307 170 |
| Gehuwd - Gescheiden | 2 675 | 111 901 | 272 451 | 312 433 | 256 898 | 253 721 | 267 194 | 267 552 | 257 231 | 165 343 | 391 647 | 2 559 046 |
| Weduwstaat | 39 | 426 | 1 434 | 3 065 | 4 685 | 8 276 | 15 985 | 29 311 | 49 823 | 53 117 | 421 873 | 588 034 |
| Uit de echt gescheiden | 27 | 1 468 | 10 494 | 20 188 | 20 603 | 20 278 | 19 059 | 17 130 | 14 389 | 8 683 | 21 609 | 153 928 |
| Totaal | 8 596 | 160 435 | 330 787 | 364 458 | 300 096 | 298 891 | 320 926 | 336 268 | 346 123 | 243 993 | 897 605 | 3 608 178 |

TABEL III - Het RIJK - MANNELIJKE REFERENTIEPERSONEN

| GEZINSTYPE EN BURGERLIJKE STAAT | LEEFTIJD VAN DE REFERENTIEPERSON | | | | | | | | | | | Totaal |
|--|----------------------------------|---------------|----------------|----------------|----------------|----------------|----------------|----------------|----------------|---------------|-----------------------|------------------|
| | 0-19 jaar | 20-24 jaar | 25-29 jaar | 30-34 jaar | 35-39 jaar | 40-44 jaar | 45-49 jaar | 50-54 jaar | 55-59 jaar | 60-64 jaar | 65 jaar en meer | |
| Alleenwonende man | | | | | | | | | | | | |
| Ongehuwd | 2 434 | 21 297 | 21 847 | 13 165 | 8 171 | 7 730 | 8 674 | 9 697 | 9 552 | 5 976 | 16 894 | 125 437 |
| Gehuwd - Gescheiden | 69 | 2 405 | 7 009 | 7 781 | 6 295 | 5 576 | 5 511 | 5 279 | 4 856 | 2 997 | 7 398 | 55 176 |
| Weduwstaat | 3 | 39 | 118 | 189 | 207 | 346 | 882 | 2 148 | 4 732 | 5 833 | 66 141 | 80 638 |
| Uit de echt gescheiden | 3 | 227 | 2 544 | 5 493 | 5 539 | 5 434 | 5 313 | 5 146 | 4 500 | 2 585 | 5 785 | 42 569 |
| Totaal | 2 509 | 23 968 | 31 518 | 26 628 | 20 212 | 19 086 | 20 380 | 22 270 | 23 640 | 17 391 | 96 218 | 303 820 |
| Personen die geen familie- kern vormen | | | | | | | | | | | | |
| Ongehuwd | 389 | 4 816 | 4 165 | 2 193 | 1 286 | 1 404 | 1 784 | 2 413 | 2 883 | 2 130 | 6 987 | 30 450 |
| Gehuwd - Gescheiden | 5 | 386 | 1 161 | 1 227 | 921 | 840 | 921 | 1 001 | 1 065 | 763 | 1 915 | 10 205 |
| Weduwstaat | - | 3 | 10 | 28 | 38 | 54 | 172 | 406 | 857 | 962 | 6 384 | 8 914 |
| Uit de echt gescheiden | - | 90 | 948 | 1 588 | 1 450 | 1 375 | 1 482 | 1 472 | 1 384 | 968 | 1 996 | 12 753 |
| Totaal | 394 | 5 295 | 6 284 | 5 036 | 3 695 | 3 673 | 4 359 | 5 292 | 6 189 | 4 823 | 17 282 | 62 322 |
| Echthg. zonder kinderen | | | | | | | | | | | | |
| Gehuwd - Gescheiden | 1 171 | 59 174 | 74 523 | 34 245 | 19 667 | 21 972 | 40 736 | 76 408 | 117 521 | 99 146 | 299 290 | 843 853 |
| Totaal | 1 171 | 59 174 | 74 523 | 34 245 | 19 667 | 21 972 | 40 736 | 76 408 | 117 521 | 99 146 | 299 290 | 843 853 |
| Echthg. + ongeh. kinderen | | | | | | | | | | | | |
| Ongehuwd | 3 | 29 | 48 | 70 | 78 | 93 | 99 | 41 | 24 | 6 | 2 | 493 |
| Gehuwd - Gescheiden | 859 | 41 429 | 170 530 | 242 877 | 204 442 | 196 337 | 185 698 | 149 421 | 101 488 | 44 400 | 51 469 | 1 388 950 |
| Weduwstaat | - | - | 1 | - | 1 | 1 | 1 | 4 | 3 | 1 | - | 12 |
| Uit de echt gescheiden | - | - | 2 | 2 | 7 | 8 | 7 | 5 | 1 | - | 1 | 33 |
| Totaal | 862 | 41 458 | 170 581 | 242 949 | 204 528 | 196 439 | 185 805 | 149 471 | 101 516 | 44 407 | 51 472 | 1 389 488 |
| Vader + ongeh. kinderen | | | | | | | | | | | | |
| Ongehuwd | 4 | 57 | 106 | 123 | 115 | 114 | 146 | 150 | 94 | 39 | 65 | 1 013 |
| Gehuwd - Gescheiden | 3 | 184 | 795 | 1 430 | 1 428 | 1 750 | 1 581 | 1 177 | 732 | 315 | 495 | 9 890 |
| Weduwstaat | - | 14 | 105 | 342 | 554 | 1 103 | 1 877 | 2 654 | 2 958 | 2 048 | 9 773 | 21 428 |
| Uit de echt gescheiden | - | 11 | 205 | 621 | 980 | 1 366 | 1 243 | 874 | 459 | 198 | 187 | 6 144 |
| Totaal | 7 | 266 | 1 211 | 2 516 | 3 077 | 4 333 | 4 847 | 4 855 | 4 243 | 2 600 | 10 520 | 38 475 |
| Moeder + ongeh. kinderen | | | | | | | | | | | | |
| Ongehuwd | 14 | 146 | 224 | 336 | 398 | 506 | 662 | 661 | 433 | 127 | 58 | 3 565 |
| Gehuwd - Gescheiden | - | 8 | 27 | 44 | 61 | 67 | 68 | 72 | 68 | 23 | 13 | 451 |
| Weduwstaat | - | - | - | 3 | 1 | 7 | 23 | 46 | 79 | 61 | 48 | 268 |
| Uit de echt gescheiden | 1 | - | 13 | 58 | 77 | 70 | 136 | 144 | 121 | 40 | 24 | 684 |
| Totaal | 15 | 154 | 264 | 441 | 537 | 650 | 889 | 923 | 701 | 251 | 143 | 4 968 |
| Echthg. zonder kinderen + (schoon-)vader of (schoon-)moeder | | | | | | | | | | | | |
| Ongehuwd | - | - | - | - | - | - | 1 | - | - | 1 | 2 | 4 |
| Gehuwd - Gescheiden | 6 | 187 | 482 | 576 | 639 | 1 041 | 2 483 | 4 967 | 6 478 | 3 519 | 2 515 | 22 893 |
| Weduwstaat | - | - | - | - | - | 3 | 15 | 49 | 71 | 55 | 470 | 663 |
| Uit de echt gescheiden | - | - | - | - | - | 2 | 6 | 10 | 7 | 2 | 7 | 34 |
| Totaal | 6 | 187 | 482 | 576 | 639 | 1 046 | 2 505 | 5 026 | 6 556 | 3 577 | 2 994 | 23 594 |
| Echthg. + ongeh. kinderen + (schoon-)vader of (schoon-)moeder | | | | | | | | | | | | |
| Ongehuwd | - | - | - | - | - | - | 1 | 1 | 6 | 1 | 3 | 12 |
| Gehuwd - Gescheiden | 5 | 276 | 1 630 | 4 477 | 6 369 | 8 973 | 10 341 | 8 618 | 4 854 | 1 445 | 602 | 47 590 |
| Weduwstaat | - | - | - | - | - | - | 7 | 50 | 87 | 152 | 997 | 1 293 |
| Uit de echt gescheiden | - | - | - | - | 1 | 1 | 7 | 5 | 15 | 10 | 11 | 50 |
| Totaal | 5 | 276 | 1 630 | 4 477 | 6 370 | 8 974 | 10 356 | 8 674 | 4 962 | 1 608 | 1 613 | 48 945 |
| Vader + ongeh. kinderen + (schoon-)vader of (schoon-)moeder | | | | | | | | | | | | |
| Ongehuwd | - | 3 | 1 | 4 | 1 | 2 | 3 | 3 | 2 | - | - | 19 |
| Gehuwd - Gescheiden | - | - | 8 | 27 | 49 | 50 | 48 | 39 | 32 | 4 | 2 | 259 |
| Weduwstaat | - | 1 | 3 | 11 | 30 | 48 | 73 | 128 | 99 | 33 | 29 | 455 |
| Uit de echt gescheiden | - | - | 6 | 24 | 41 | 76 | 59 | 46 | 18 | 4 | 2 | 276 |
| Totaal | - | 4 | 18 | 66 | 121 | 176 | 183 | 216 | 151 | 41 | 33 | 1 009 |

TABEL III - Het RIJK - MANNELIJKE REFERENTIEPERSONEN (vervolg)

| GEZINSTYPE EN BURGERLIJKE STAAT | LEEFTIJD VAN DE REFERENTIEPERSON | | | | | | | | | | | Totaal |
|--|----------------------------------|---------------|---------------|---------------|---------------|---------------|---------------|---------------|---------------|---------------|-----------------------|--------|
| | 0-19 jaar | 20-24 jaar | 25-29 jaar | 30-34 jaar | 35-39 jaar | 40-44 jaar | 45-49 jaar | 50-54 jaar | 55-59 jaar | 60-64 jaar | 65 jaar en meer | |
| Moeder + ongeh. kinderen + (schoon-)vader of (schoon-)moeder | | | | | | | | | | | | |
| Ongehuwd | - | 1 | 3 | 7 | 5 | 3 | - | - | - | - | - | 19 |
| Gehuwd - Gescheiden | - | - | - | 2 | - | 1 | - | - | - | - | - | 3 |
| Uit de echt gescheiden | - | - | - | - | - | 1 | 1 | - | - | - | - | 2 |
| Totaal | - | 1 | 3 | 9 | 5 | 5 | 1 | - | - | - | - | 24 |
| Echtg. zonder kinderen + (schoon-)vader of (schoon-) moeder + andere personen | | | | | | | | | | | | |
| Ongehuwd | - | - | - | - | - | 1 | 1 | 1 | - | 1 | 1 | 5 |
| Gehuwd - Gescheiden | - | 5 | 7 | 12 | 13 | 29 | 40 | 85 | 99 | 50 | 21 | 361 |
| Widuwstaat | - | - | - | - | - | - | 2 | - | 4 | 4 | 14 | 24 |
| Uit de echt gescheiden | - | - | - | - | - | 1 | 1 | - | - | 2 | - | 4 |
| Totaal | - | 5 | 7 | 12 | 13 | 31 | 44 | 86 | 103 | 57 | 36 | 394 |
| Echtg. + ongeh. kinderen + (schoon-)vader of (schoon-) moeder + andere personen | | | | | | | | | | | | |
| Gehuwd - Gescheiden | 1 | 6 | 31 | 123 | 172 | 192 | 225 | 152 | 87 | 28 | 15 | 1 032 |
| Totaal | 1 | 6 | 31 | 123 | 172 | 192 | 225 | 152 | 87 | 28 | 15 | 1 032 |
| Vader + ongeh. kinderen + (schoon-)vader of (schoon-) moeder + andere personen | | | | | | | | | | | | |
| Ongehuwd | - | 3 | 3 | 4 | 3 | - | 2 | 1 | - | - | - | 16 |
| Gehuwd - Gescheiden | - | 1 | 1 | 5 | 9 | 7 | 13 | 6 | 4 | 2 | - | 48 |
| Widuwstaat | - | - | - | 2 | 2 | 4 | 10 | 10 | 9 | 4 | - | 41 |
| Uit de echt gescheiden | - | - | - | 3 | 9 | 5 | 8 | 7 | 5 | - | - | 37 |
| Totaal | - | 4 | 4 | 14 | 23 | 16 | 33 | 24 | 18 | 6 | - | 142 |
| Echtg. zonder kind. + andere pers. behalve (schoon-) vader of (schoon-)moeder | | | | | | | | | | | | |
| Ongehuwd | - | - | - | 1 | 2 | - | - | - | - | - | - | 3 |
| Gehuwd - Gescheiden | 10 | 535 | 1 052 | 951 | 701 | 800 | 1 305 | 2 299 | 3 624 | 3 171 | 8 520 | 22 968 |
| Widuwstaat | - | - | - | - | 1 | - | 1 | - | 2 | 1 | 1 | 6 |
| Uit de echt gescheiden | - | - | - | - | 1 | - | - | - | - | - | - | 1 |
| Totaal | 10 | 535 | 1 052 | 952 | 705 | 800 | 1 306 | 2 299 | 3 626 | 3 172 | 8 521 | 22 978 |
| Echtg. + ongeh. kinderen + andere pers. behalve (schoon-)vader of (schoon-)moeder | | | | | | | | | | | | |
| Ongehuwd | - | 1 | 4 | 1 | 3 | 2 | - | - | 1 | - | - | 12 |
| Gehuwd - Gescheiden | 19 | 547 | 2 154 | 3 263 | 3 011 | 3 349 | 3 836 | 3 569 | 2 952 | 1 554 | 1 989 | 26 243 |
| Uit de echt gescheiden | - | - | - | - | 2 | - | - | 1 | 1 | - | - | 4 |
| Totaal | 19 | 548 | 2 158 | 3 264 | 3 016 | 3 351 | 3 836 | 3 570 | 2 954 | 1 554 | 1 989 | 26 259 |
| Vader + ongeh. kinderen + andere pers. behalve (schoon-)vader of (schoon-)moeder | | | | | | | | | | | | |
| Ongehuwd | 36 | 540 | 772 | 538 | 254 | 204 | 143 | 114 | 81 | 33 | 33 | 2 748 |
| Gehuwd - Gescheiden | 1 | 85 | 345 | 547 | 411 | 391 | 339 | 243 | 171 | 71 | 85 | 2 689 |
| Widuwstaat | - | 4 | 21 | 44 | 58 | 100 | 150 | 191 | 225 | 161 | 566 | 1 520 |
| Uit de echt gescheiden | - | 13 | 264 | 633 | 631 | 573 | 434 | 265 | 159 | 51 | 58 | 3 081 |
| Totaal | 37 | 642 | 1 402 | 1 762 | 1 354 | 1 268 | 1 066 | 813 | 636 | 316 | 742 | 10 038 |

TABEL III - Het RIJK - MANNELIJKE REFERENTIEPERSONEN (vervolg)

| GEZINSTYPE EN BURGERLIJKE STAAT | LEEFTIJD VAN DE REFERENTIEPERSON | | | | | | | | | | | Totaal |
|--|----------------------------------|----------------|----------------|----------------|----------------|----------------|----------------|----------------|----------------|----------------|-----------------------|------------------|
| | 0-19 jaar | 20-24 jaar | 25-29 jaar | 30-34 jaar | 35-39 jaar | 40-44 jaar | 45-49 jaar | 50-54 jaar | 55-59 jaar | 60-64 jaar | 65 jaar en meer | |
| Moeder + ongeh. kinderen + andere pers. behalve (schoon-)vader of (schoon-)moeder | | | | | | | | | | | | |
| Ongehuwd | 10 | 540 | 946 | 775 | 473 | 269 | 201 | 102 | 63 | 12 | 13 | 3 404 |
| Gehuwd - Gescheiden | - | 73 | 356 | 531 | 437 | 309 | 303 | 242 | 119 | 58 | 42 | 2 470 |
| Weduwstaat | - | 1 | 8 | 11 | 13 | 36 | 36 | 62 | 58 | 29 | 26 | 280 |
| Uit de echt gescheiden | 1 | 38 | 325 | 827 | 762 | 581 | 422 | 231 | 116 | 33 | 22 | 3 358 |
| Totaal | 11 | 652 | 1 635 | 2 144 | 1 685 | 1 195 | 962 | 637 | 356 | 132 | 103 | 9 512 |
| Echthg. + gehuwde kinderen | | | | | | | | | | | | |
| Gehuwd - Gescheiden | - | 29 | 71 | 76 | 90 | 208 | 614 | 916 | 1 025 | 556 | 1 242 | 4 827 |
| Totaal | - | 29 | 71 | 76 | 90 | 208 | 614 | 916 | 1 025 | 556 | 1 242 | 4 827 |
| Echthg. + gehuwde kinderen + kleinkinderen | | | | | | | | | | | | |
| Gehuwd - Gescheiden | 1 | 47 | 374 | 782 | 997 | 1 107 | 941 | 565 | 187 | 42 | 11 | 5 054 |
| Totaal | 1 | 47 | 374 | 782 | 997 | 1 107 | 941 | 565 | 187 | 42 | 11 | 5 054 |
| Echthg. + (schoon-)zoon + kleinkinderen | | | | | | | | | | | | |
| Ongehuwd | - | - | - | - | - | 2 | - | - | - | - | - | 2 |
| Gehuwd - Gescheiden | - | - | - | 9 | 3 | 3 | 7 | 1 | - | - | - | 23 |
| Weduwstaat | - | - | 1 | 4 | 2 | 13 | 11 | 6 | 3 | - | - | 40 |
| Uit de echt gescheiden | - | - | - | 1 | 11 | 8 | 5 | 1 | - | - | - | 26 |
| Totaal | - | - | 1 | 14 | 16 | 26 | 23 | 8 | 3 | - | - | 91 |
| Echthg. + (schoon-)dochter + kleinkinderen | | | | | | | | | | | | |
| Gehuwd - Gescheiden | - | - | - | 1 | 1 | 8 | 78 | 292 | 490 | 383 | 823 | 2 076 |
| Totaal | - | - | - | 1 | 1 | 8 | 78 | 292 | 490 | 383 | 823 | 2 076 |
| Ander gezin met twee of drie familiekernen | | | | | | | | | | | | |
| Ongehuwd | - | 2 | 1 | - | - | - | - | 1 | 1 | - | - | 5 |
| Gehuwd - Gescheiden | 1 | 11 | 25 | 11 | 8 | 14 | 19 | 24 | 26 | 6 | 5 | 150 |
| Weduwstaat | - | - | - | - | 1 | 7 | 11 | 33 | 27 | 19 | 53 | 151 |
| Uit de echt gescheiden | - | - | - | - | 1 | 5 | 5 | 7 | 2 | - | - | 20 |
| Totaal | 1 | 13 | 26 | 11 | 10 | 26 | 35 | 65 | 56 | 25 | 58 | 326 |
| Onbepaald gezinstype | | | | | | | | | | | | |
| Ongehuwd | 9 | 115 | 286 | 351 | 263 | 248 | 263 | 213 | 214 | 109 | 256 | 2 327 |
| Gehuwd - Gescheiden | 7 | 258 | 822 | 1 282 | 1 292 | 1 857 | 3 695 | 4 516 | 4 596 | 2 863 | 5 397 | 26 585 |
| Weduwstaat | - | - | 7 | 36 | 51 | 78 | 139 | 150 | 214 | 173 | 871 | 1 719 |
| Uit de echt gescheiden | - | 7 | 101 | 355 | 480 | 546 | 489 | 374 | 227 | 117 | 122 | 2 818 |
| Totaal | 16 | 380 | 1 216 | 2 024 | 2 086 | 2 729 | 4 586 | 5 253 | 5 251 | 3 262 | 6 646 | 33 449 |
| TOTAAL | | | | | | | | | | | | |
| Ongehuwd | 2 899 | 27 550 | 28 406 | 17 568 | 11 052 | 10 578 | 11 980 | 13 398 | 13 354 | 8 435 | 24 314 | 169 534 |
| Gehuwd - Gescheiden | 2 158 | 105 646 | 261 403 | 300 279 | 247 016 | 244 881 | 258 802 | 259 892 | 250 474 | 161 396 | 381 849 | 2 473 796 |
| Weduwstaat | 3 | 62 | 274 | 670 | 959 | 1 800 | 3 410 | 5 937 | 9 428 | 9 536 | 85 373 | 117 452 |
| Uit de echt gescheiden | 5 | 386 | 4 408 | 9 605 | 9 992 | 10 052 | 9 618 | 8 588 | 7 015 | 4 010 | 8 215 | 71 894 |
| Totaal | 5 065 | 133 644 | 294 491 | 328 122 | 269 019 | 267 311 | 283 810 | 287 815 | 280 271 | 183 377 | 499 751 | 2 832 676 |

TABEL III - Het RIJK - VROUWELIJKE REFERENTIEPERSONEN (vervolg)

| GEZINSTYPE EN BURGERLIJKE STAAT | LEEFTIJD VAN DE REFERENTIEPERSOON | | | | | | | | | | | Totaal |
|--|-----------------------------------|---------------|---------------|---------------|---------------|---------------|---------------|---------------|---------------|---------------|-----------------------|--------------|
| | 0-19 jaar | 20-24 jaar | 25-29 jaar | 30-34 jaar | 35-39 jaar | 40-44 jaar | 45-49 jaar | 50-54 jaar | 55-59 jaar | 60-64 jaar | 65 jaar en meer | |
| Moeder + ongeh. kinderen + (schoon-)vader of (schoon-)moeder | | | | | | | | | | | | |
| Ongehuwd | - | 2 | 17 | 35 | 36 | 25 | 20 | 21 | 12 | 2 | - | 170 |
| Gehuwd - Gescheiden | 1 | 14 | 50 | 82 | 109 | 124 | 141 | 96 | 36 | 5 | 5 | 663 |
| Weduwstaat | - | 2 | 7 | 41 | 94 | 202 | 388 | 512 | 435 | 155 | 61 | 1 897 |
| Uit de echt gescheiden | - | 1 | 27 | 89 | 140 | 176 | 142 | 125 | 52 | 8 | 3 | 763 |
| Totaal | 1 | 19 | 101 | 247 | 379 | 527 | 691 | 754 | 535 | 170 | 69 | 3 493 |
| Echtg. zonder kinderen + (schoon-)vader of (schoon-) moeder + andere personen | | | | | | | | | | | | |
| Ongehuwd | - | - | - | - | - | - | - | 1 | - | - | 1 | 2 |
| Gehuwd - Gescheiden | - | 2 | - | - | 1 | - | - | - | 1 | 1 | - | 5 |
| Weduwstaat | - | - | - | - | - | 1 | 2 | 9 | 13 | 9 | 48 | 82 |
| Uit de echt gescheiden | - | - | - | - | - | - | - | 2 | - | - | 1 | 3 |
| Totaal | - | 2 | - | - | 1 | 1 | 2 | 12 | 14 | 10 | 50 | 92 |
| Echtg. + ongeh. kinderen + (schoon-)vader of (schoon-) moeder + andere personen | | | | | | | | | | | | |
| Gehuwd - Gescheiden | - | - | - | - | - | 1 | - | 1 | 1 | - | - | 3 |
| Totaal | - | - | - | - | - | 1 | - | 1 | 1 | - | - | 3 |
| Moeder + ongeh. kinderen + (schoon-)vader of (schoon-) moeder + andere personen | | | | | | | | | | | | |
| Ongehuwd | - | - | 5 | 4 | 6 | 5 | 4 | 3 | 2 | 1 | - | 30 |
| Gehuwd - Gescheiden | - | 2 | 9 | 9 | 12 | 12 | 11 | 5 | 4 | 1 | - | 65 |
| Weduwstaat | - | - | 2 | 4 | 12 | 21 | 35 | 31 | 22 | 7 | 3 | 137 |
| Uit de echt gescheiden | - | - | 1 | 16 | 15 | 22 | 20 | 13 | 9 | 1 | - | 97 |
| Totaal | - | 2 | 17 | 33 | 45 | 60 | 70 | 52 | 37 | 10 | 3 | 329 |
| Echtg. zonder kind. + andere pers. behalve (schoon-) vader of (schoon-)moeder | | | | | | | | | | | | |
| Ongehuwd | - | 2 | 1 | - | - | - | - | - | - | - | - | 3 |
| Gehuwd - Gescheiden | 1 | 8 | 9 | 5 | 3 | 3 | 4 | 7 | 11 | 10 | 18 | 79 |
| Weduwstaat | - | - | - | - | - | - | 1 | - | - | 1 | - | 2 |
| Totaal | 1 | 10 | 10 | 5 | 3 | 3 | 5 | 7 | 11 | 11 | 18 | 84 |
| Echtg. + ongeh. kinderen + andere pers. behalve (schoon-)vader of (schoon-)moeder | | | | | | | | | | | | |
| Ongehuwd | - | - | - | 1 | - | 1 | 3 | 2 | 1 | - | - | 8 |
| Gehuwd - Gescheiden | - | 6 | 9 | 7 | 10 | 9 | 3 | 1 | 6 | 1 | 1 | 53 |
| Weduwstaat | - | - | - | - | - | - | 1 | - | - | - | - | 1 |
| Uit de echt gescheiden | - | - | - | - | - | 1 | - | - | 1 | - | - | 2 |
| Totaal | - | 6 | 9 | 8 | 10 | 11 | 7 | 3 | 8 | 1 | 1 | 64 |
| Vader + ongeh. kinderen + andere pers. behalve (schoon-)vader of (schoon-)moeder | | | | | | | | | | | | |
| Ongehuwd | 2 | 7 | 5 | 4 | 2 | 2 | 2 | 1 | 1 | - | - | 26 |
| Gehuwd - Gescheiden | - | 3 | 3 | 7 | 2 | 5 | - | 3 | 5 | - | 2 | 30 |
| Weduwstaat | - | - | - | 1 | 2 | 1 | 4 | 9 | 12 | 4 | 9 | 42 |
| Uit de echt gescheiden | - | 1 | 6 | 4 | 9 | 5 | 6 | 4 | 6 | 2 | - | 43 |
| Totaal | 2 | 11 | 14 | 16 | 15 | 13 | 12 | 17 | 24 | 6 | 11 | 141 |

TABEL III - Het RIJK - VROUWELIJKE REFERENTIEPERSONEN (vervolg)

| GEZINSTYPE EN BURGERLIJKE STAAT | LEEFTIJD VAN DE REFERENTIEPERSOON | | | | | | | | | | | Totaal |
|--|-----------------------------------|---------------|---------------|---------------|---------------|---------------|---------------|---------------|---------------|---------------|-----------------------|----------------|
| | 0-19 jaar | 20-24 jaar | 25-29 jaar | 30-34 jaar | 35-39 jaar | 40-44 jaar | 45-49 jaar | 50-54 jaar | 55-59 jaar | 60-64 jaar | 65 jaar en meer | |
| Moeder + ongeh. kinderen + andere pers. behalve (schoon-)vader of (schoon-)moeder | | | | | | | | | | | | |
| Ongehuwd | 25 | 216 | 291 | 209 | 137 | 108 | 70 | 83 | 66 | 27 | 45 | 1 277 |
| Gehuwd - Gescheiden | 4 | 214 | 521 | 664 | 548 | 460 | 333 | 257 | 147 | 49 | 74 | 3 271 |
| Weduwstaat | - | 15 | 92 | 168 | 242 | 377 | 599 | 783 | 938 | 607 | 1 651 | 5 472 |
| Uit de echt gescheiden | - | 86 | 454 | 906 | 903 | 765 | 534 | 318 | 183 | 73 | 68 | 4 290 |
| Totaal | 29 | 531 | 1 358 | 1 947 | 1 830 | 1 710 | 1 536 | 1 441 | 1 334 | 756 | 1 838 | 14 310 |
| Echtg. + gehuwde kinderen | | | | | | | | | | | | |
| Gehuwd - Gescheiden | - | 1 | - | 1 | - | - | 1 | 1 | - | - | - | 4 |
| Totaal | - | 1 | - | 1 | - | - | 1 | 1 | - | - | - | 4 |
| Echtg. + gehuwde kinderen + kleinkinderen | | | | | | | | | | | | |
| Gehuwd - Gescheiden | - | - | - | 2 | 2 | 3 | - | - | - | - | - | 7 |
| Totaal | - | - | - | 2 | 2 | 3 | - | - | - | - | - | 7 |
| Echtg. + (schoon-)dochter + kleinkinderen | | | | | | | | | | | | |
| Ongehuwd | - | - | 3 | 2 | 4 | 6 | - | 1 | - | - | - | 16 |
| Gehuwd - Gescheiden | - | - | 6 | 12 | 6 | 8 | 8 | 9 | 1 | 1 | 1 | 52 |
| Weduwstaat | - | - | 2 | 9 | 11 | 15 | 26 | 24 | 5 | 1 | - | 93 |
| Uit de echt gescheiden | - | - | 5 | 9 | 15 | 9 | 13 | 7 | 1 | - | - | 59 |
| Totaal | - | - | 16 | 32 | 36 | 38 | 47 | 41 | 7 | 2 | 1 | 220 |
| Ander gezin met twee of drie familiekeren | | | | | | | | | | | | |
| Ongehuwd | - | 1 | 1 | 2 | - | - | 1 | 1 | 2 | - | - | 8 |
| Gehuwd - Gescheiden | - | 1 | 1 | - | 4 | 10 | 10 | 8 | 5 | 5 | 4 | 48 |
| Weduwstaat | - | - | - | 1 | 5 | 26 | 71 | 72 | 89 | 48 | 100 | 412 |
| Uit de echt gescheiden | - | - | 1 | 2 | 5 | 7 | 11 | 10 | 1 | - | 2 | 39 |
| Totaal | - | 2 | 3 | 5 | 14 | 43 | 93 | 91 | 97 | 53 | 106 | 507 |
| Onbepaald gezinstype | | | | | | | | | | | | |
| Ongehuwd | 7 | 29 | 37 | 32 | 29 | 26 | 28 | 31 | 52 | 43 | 153 | 467 |
| Gehuwd - Gescheiden | 1 | 14 | 47 | 47 | 47 | 56 | 64 | 95 | 81 | 38 | 60 | 550 |
| Weduwstaat | - | 1 | 8 | 18 | 30 | 51 | 161 | 371 | 526 | 507 | 2 188 | 3 861 |
| Uit de echt gescheiden | - | 8 | 32 | 62 | 55 | 72 | 65 | 74 | 72 | 34 | 50 | 524 |
| Totaal | 8 | 52 | 124 | 159 | 161 | 205 | 318 | 571 | 731 | 622 | 2 451 | 5 402 |
| TOTAAL | | | | | | | | | | | | |
| Ongehuwd | 2 956 | 19 090 | 18 002 | 11 204 | 6 858 | 6 038 | 6 708 | 8 877 | 11 326 | 8 415 | 38 162 | 137 636 |
| Gehuwd - Gescheiden | 517 | 6 255 | 11 048 | 12 154 | 9 882 | 8 840 | 8 392 | 7 660 | 6 757 | 3 947 | 9 798 | 85 250 |
| Weduwstaat | 36 | 364 | 1 160 | 2 395 | 3 726 | 6 476 | 12 575 | 23 374 | 40 395 | 43 581 | 336 500 | 470 582 |
| Uit de echt gescheiden | 22 | 1 082 | 6 086 | 10 583 | 10 611 | 10 226 | 9 441 | 8 542 | 7 374 | 4 673 | 13 394 | 82 034 |
| Totaal | 3 531 | 26 791 | 36 296 | 36 336 | 31 077 | 31 580 | 37 116 | 48 453 | 65 852 | 60 616 | 397 854 | 775 502 |

TABEL III - BRUSSELS GEWEST - ALLE REFERENTIEPERSONEN

| GEZINSTYPE EN BURGERLIJKE STAAT | LEEFTIJD VAN DE REFERENTIEPERSOON | | | | | | | | | | | Totaal |
|---|-----------------------------------|---------------|---------------|---------------|---------------|---------------|---------------|---------------|---------------|---------------|-----------------------|----------------|
| | 0-19 jaar | 20-24 jaar | 25-29 jaar | 30-34 jaar | 35-39 jaar | 40-44 jaar | 45-49 jaar | 50-54 jaar | 55-59 jaar | 60-64 jaar | 65 jaar en meer | |
| Alleenwonende man | | | | | | | | | | | | |
| Ongehuwd | 830 | 7 330 | 8 177 | 4 720 | 2 630 | 1 960 | 1 799 | 1 621 | 1 579 | 932 | 2 572 | 34 150 |
| Gehuwd - Gescheiden | 26 | 590 | 1 792 | 2 105 | 1 831 | 1 724 | 1 657 | 1 610 | 1 466 | 991 | 2 126 | 15 918 |
| Weduwstaats | 1 | 6 | 24 | 35 | 48 | 83 | 148 | 324 | 667 | 729 | 8 460 | 10 525 |
| Uit de echt gescheiden | 1 | 51 | 546 | 1 324 | 1 432 | 1 415 | 1 370 | 1 369 | 1 229 | 706 | 1 683 | 11 126 |
| Totaal | 858 | 7 977 | 10 539 | 8 184 | 5 941 | 5 182 | 4 974 | 4 924 | 4 941 | 3 358 | 14 841 | 71 719 |
| Alleenwonende vrouw | | | | | | | | | | | | |
| Ongehuwd | 986 | 6 137 | 5 914 | 3 731 | 2 128 | 1 628 | 1 670 | 1 897 | 2 345 | 1 824 | 7 859 | 36 119 |
| Gehuwd - Gescheiden | 96 | 769 | 1 091 | 971 | 765 | 645 | 776 | 969 | 1 179 | 848 | 2 366 | 10 475 |
| Weduwstaats | 4 | 17 | 47 | 62 | 91 | 195 | 486 | 1 331 | 3 406 | 4 531 | 46 039 | 56 209 |
| Uit de echt gescheiden | 5 | 99 | 552 | 925 | 875 | 914 | 1 287 | 1 687 | 1 820 | 1 376 | 4 609 | 14 149 |
| Totaal | 1 091 | 7 022 | 7 604 | 5 689 | 3 859 | 3 382 | 4 219 | 5 884 | 8 750 | 8 579 | 60 873 | 116 952 |
| Personen die geen familie- kern vormen | | | | | | | | | | | | |
| Ongehuwd | 156 | 1 251 | 1 219 | 599 | 348 | 272 | 286 | 306 | 407 | 312 | 1 099 | 6 255 |
| Gehuwd - Gescheiden | 1 | 69 | 169 | 188 | 146 | 159 | 201 | 221 | 214 | 177 | 421 | 1 966 |
| Weduwstaats | - | 1 | 4 | 8 | 12 | 11 | 53 | 97 | 232 | 270 | 1 976 | 2 664 |
| Uit de echt gescheiden | - | 17 | 123 | 204 | 216 | 244 | 301 | 315 | 343 | 250 | 565 | 2 578 |
| Totaal | 157 | 1 338 | 1 515 | 999 | 722 | 686 | 841 | 939 | 1 196 | 1 009 | 4 061 | 13 463 |
| Echtg. zonder kinderen | | | | | | | | | | | | |
| Gehuwd - Gescheiden | 156 | 3 996 | 6 633 | 3 917 | 2 373 | 2 570 | 4 535 | 8 401 | 13 158 | 11 130 | 34 695 | 91 564 |
| Totaal | 156 | 3 996 | 6 633 | 3 917 | 2 373 | 2 570 | 4 535 | 8 401 | 13 158 | 11 130 | 34 695 | 91 564 |
| Echtg. + ongeh. kinderen | | | | | | | | | | | | |
| Ongehuwd | - | 4 | 12 | 13 | 12 | 7 | 21 | 3 | 1 | 1 | - | 74 |
| Gehuwd - Gescheiden | 103 | 2 964 | 12 189 | 17 890 | 16 145 | 16 060 | 16 001 | 13 333 | 9 405 | 4 125 | 4 478 | 112 693 |
| Weduwstaats | - | - | - | - | - | - | - | - | 1 | - | - | 1 |
| Uit de echt gescheiden | - | - | 1 | - | 1 | 1 | - | 3 | 1 | - | 1 | 8 |
| Totaal | 103 | 2 968 | 12 202 | 17 903 | 16 158 | 16 068 | 16 022 | 13 339 | 9 408 | 4 126 | 4 479 | 112 776 |
| Vader + ongeh. kinderen | | | | | | | | | | | | |
| Ongehuwd | - | 25 | 36 | 40 | 37 | 30 | 27 | 32 | 25 | 17 | 11 | 280 |
| Gehuwd - Gescheiden | 1 | 46 | 160 | 304 | 299 | 349 | 335 | 252 | 159 | 74 | 78 | 2 057 |
| Weduwstaats | - | 3 | 14 | 44 | 41 | 111 | 172 | 248 | 254 | 171 | 611 | 1 669 |
| Uit de echt gescheiden | - | 3 | 36 | 110 | 185 | 248 | 216 | 170 | 104 | 50 | 39 | 1 161 |
| Totaal | 1 | 77 | 246 | 498 | 562 | 738 | 750 | 702 | 542 | 312 | 739 | 5 167 |
| Moeder + ongeh. kinderen | | | | | | | | | | | | |
| Ongehuwd | 48 | 410 | 706 | 650 | 500 | 417 | 395 | 349 | 251 | 110 | 130 | 3 966 |
| Gehuwd - Gescheiden | 32 | 440 | 1 084 | 1 600 | 1 380 | 1 273 | 1 088 | 752 | 431 | 165 | 175 | 8 420 |
| Weduwstaats | 2 | 23 | 87 | 193 | 336 | 538 | 862 | 1 131 | 1 232 | 887 | 3 215 | 8 506 |
| Uit de echt gescheiden | 3 | 96 | 576 | 1 419 | 1 667 | 1 545 | 1 133 | 817 | 460 | 155 | 235 | 8 106 |
| Totaal | 85 | 969 | 2 453 | 3 862 | 3 883 | 3 773 | 3 478 | 3 049 | 2 374 | 1 317 | 3 755 | 28 998 |
| Echtg. zonder kinderen + (schoon-)vader of (schoon-)moeder | | | | | | | | | | | | |
| Ongehuwd | - | - | - | - | - | - | - | - | 1 | - | - | 1 |
| Gehuwd - Gescheiden | - | 11 | 17 | 26 | 23 | 38 | 79 | 204 | 331 | 196 | 197 | 1 122 |
| Weduwstaats | - | - | - | - | - | - | - | 3 | 5 | 5 | 23 | 36 |
| Uit de echt gescheiden | - | - | - | - | - | - | - | 1 | - | - | 2 | 3 |
| Totaal | - | 11 | 17 | 26 | 23 | 38 | 79 | 208 | 337 | 201 | 222 | 1 162 |
| Echtg. + ongeh. kinderen + (schoon-)vader of (schoon-)moeder | | | | | | | | | | | | |
| Ongehuwd | - | - | - | - | - | - | 2 | - | - | 1 | - | 3 |
| Gehuwd - Gescheiden | 1 | 11 | 70 | 161 | 212 | 270 | 308 | 291 | 218 | 93 | 55 | 1 690 |
| Weduwstaats | - | - | - | - | - | 1 | 1 | 7 | 3 | 4 | 33 | 49 |
| Uit de echt gescheiden | - | - | - | - | - | - | 1 | - | - | 1 | 2 | 4 |
| Totaal | 1 | 11 | 70 | 161 | 212 | 271 | 312 | 298 | 221 | 99 | 90 | 1 746 |

TABEL III - BRUSSELS GEWEST - ALLE REFERENTIEPERSONEN (vervolg)

| GEZINSTYPE EN BURGERLIJKE STAAT | LEEFTIJD VAN DE REFERENTIEPERSOON | | | | | | | | | | | Totaal |
|--|-----------------------------------|---------------|---------------|---------------|---------------|---------------|---------------|---------------|---------------|---------------|-----------------------|--------|
| | 0-19 jaar | 20-24 jaar | 25-29 jaar | 30-34 jaar | 35-39 jaar | 40-44 jaar | 45-49 jaar | 50-54 jaar | 55-59 jaar | 60-64 jaar | 65 jaar en meer | |
| Vader + ongeh. kinderen + (schoon-)vader of (schoon-)moeder | | | | | | | | | | | | |
| Ongehuwd | - | - | - | 1 | - | - | - | 1 | - | - | - | 2 |
| Gehuwd - Gescheiden | - | - | - | 2 | 5 | 5 | 5 | 3 | 3 | - | - | 23 |
| Weduwstaat | - | - | 1 | - | 2 | 2 | 4 | 5 | 6 | 1 | 4 | 25 |
| Uit de echt gescheiden | - | - | 2 | - | 9 | 12 | 5 | 4 | 4 | 1 | 1 | 38 |
| Totaal | - | - | 3 | 3 | 16 | 19 | 14 | 13 | 13 | 2 | 5 | 88 |
| Moeder + ongeh. kinderen + (schoon-)vader of (schoon-)moeder | | | | | | | | | | | | |
| Ongehuwd | - | 2 | 10 | 11 | 11 | 6 | 7 | 8 | 3 | 1 | - | 59 |
| Gehuwd - Gescheiden | - | - | 6 | 9 | 18 | 20 | 24 | 15 | 7 | 1 | - | 100 |
| Weduwstaat | - | - | - | 2 | 5 | 6 | 18 | 21 | 22 | 10 | 3 | 87 |
| Uit de echt gescheiden | - | - | 4 | 5 | 24 | 24 | 20 | 23 | 11 | 2 | 1 | 114 |
| Totaal | - | 2 | 20 | 27 | 58 | 56 | 69 | 67 | 43 | 14 | 4 | 360 |
| Echtg. zonder kinderen + (schoon-)vader of (schoon-) moeder + andere personen | | | | | | | | | | | | |
| Ongehuwd | - | - | - | - | - | - | - | 1 | - | - | - | 1 |
| Gehuwd - Gescheiden | - | - | 1 | - | - | - | 3 | 3 | 8 | 1 | 1 | 17 |
| Weduwstaat | - | - | - | - | - | - | - | - | - | 1 | 2 | 3 |
| Totaal | - | - | 1 | - | - | - | 3 | 4 | 8 | 2 | 3 | 21 |
| Echtg. + ongeh. kinderen + (schoon-)vader of (schoon-) moeder + andere personen | | | | | | | | | | | | |
| Gehuwd - Gescheiden | - | - | 1 | 4 | 2 | 4 | 9 | 4 | 2 | 1 | - | 27 |
| Totaal | - | - | 1 | 4 | 2 | 4 | 9 | 4 | 2 | 1 | - | 27 |
| Vader + ongeh. kinderen + (schoon-)vader of (schoon-) moeder + andere personen | | | | | | | | | | | | |
| Ongehuwd | - | 1 | - | 1 | 1 | - | 1 | - | - | - | - | 4 |
| Weduwstaat | - | - | - | - | - | 1 | - | 2 | 1 | - | - | 4 |
| Uit de echt gescheiden | - | - | - | - | 2 | - | - | 1 | - | - | - | 3 |
| Totaal | - | 1 | - | 1 | 3 | 1 | 1 | 3 | 1 | - | - | 11 |
| Moeder + ongeh. kinderen + (schoon-)vader of (schoon-) moeder + andere personen | | | | | | | | | | | | |
| Ongehuwd | - | - | 3 | - | 1 | - | 1 | - | 1 | 1 | - | 7 |
| Gehuwd - Gescheiden | - | - | 1 | 1 | - | - | - | 1 | - | - | - | 3 |
| Weduwstaat | - | - | - | - | - | 2 | 1 | - | 4 | - | - | 7 |
| Uit de echt gescheiden | - | - | - | 2 | 1 | 3 | 1 | - | 1 | 1 | - | 9 |
| Totaal | - | - | 4 | 3 | 2 | 5 | 3 | 1 | 6 | 2 | - | 26 |
| Echtg. zonder kind. + andere pers. behalve (schoon-) vader of (schoon-)moeder | | | | | | | | | | | | |
| Ongehuwd | - | 1 | - | - | - | - | - | - | - | - | - | 1 |
| Gehuwd - Gescheiden | 1 | 35 | 77 | 80 | 53 | 57 | 79 | 133 | 233 | 205 | 612 | 1 565 |
| Totaal | 1 | 36 | 77 | 80 | 53 | 57 | 79 | 133 | 233 | 205 | 612 | 1 566 |
| Echtg. + ongeh. kinderen + andere pers. behalve (schoon-)vader of (schoon-)moeder | | | | | | | | | | | | |
| Ongehuwd | - | - | - | - | - | - | - | 1 | - | - | - | 1 |
| Gehuwd - Gescheiden | 1 | 35 | 151 | 274 | 250 | 220 | 217 | 198 | 180 | 87 | 134 | 1 747 |
| Totaal | 1 | 35 | 151 | 274 | 250 | 220 | 217 | 199 | 180 | 87 | 134 | 1 748 |

TABEL III - BRUSSELS GEWEST - ALLE REFERENTIEPERSONEN (vervolg)

| GEZINSTYPE EN BURGERLIJKE STAAT | LEEFTIJD VAN DE REFERENTIEPERSOON | | | | | | | | | | | Totaal |
|--|-----------------------------------|---------------|---------------|---------------|---------------|---------------|---------------|---------------|---------------|---------------|-----------------------|----------------|
| | 0-19 jaar | 20-24 jaar | 25-29 jaar | 30-34 jaar | 35-39 jaar | 40-44 jaar | 45-49 jaar | 50-54 jaar | 55-59 jaar | 60-64 jaar | 65 jaar en meer | |
| Vader + ongeh. kinderen + andere pers. behalve (schoon-)vader of (schoon-)moeder | | | | | | | | | | | | |
| Ongehuwd | 3 | 110 | 191 | 128 | 82 | 54 | 25 | 19 | 18 | 2 | 7 | 637 |
| Gehuwd - Gescheiden | - | 10 | 37 | 77 | 64 | 51 | 51 | 48 | 34 | 13 | 15 | 400 |
| Weduwstaat | - | 1 | 1 | 6 | 4 | 11 | 11 | 15 | 18 | 9 | 38 | 114 |
| Uit de echt gescheiden | - | - | 32 | 85 | 97 | 107 | 77 | 33 | 28 | 9 | 7 | 475 |
| Totaal | 3 | 121 | 261 | 296 | 247 | 223 | 164 | 115 | 96 | 33 | 67 | 1 626 |
| Moeder + ongeh. kinderen + andere pers. behalve (schoon-)vader of (schoon-)moeder | | | | | | | | | | | | |
| Ongehuwd | 6 | 79 | 172 | 123 | 73 | 57 | 37 | 22 | 25 | 9 | 11 | 614 |
| Gehuwd - Gescheiden | 1 | 23 | 76 | 129 | 120 | 93 | 88 | 57 | 34 | 18 | 18 | 657 |
| Weduwstaat | - | - | 6 | 9 | 16 | 25 | 30 | 53 | 59 | 46 | 126 | 370 |
| Uit de echt gescheiden | - | 11 | 56 | 167 | 162 | 150 | 117 | 84 | 36 | 20 | 18 | 821 |
| Totaal | 7 | 113 | 310 | 428 | 371 | 325 | 272 | 216 | 154 | 93 | 173 | 2 462 |
| Echtg. + gehuwde kinderen | | | | | | | | | | | | |
| Gehuwd - Gescheiden | - | 4 | 5 | 4 | 2 | - | 8 | 14 | 26 | 10 | 16 | 89 |
| Totaal | - | 4 | 5 | 4 | 2 | - | 8 | 14 | 26 | 10 | 16 | 89 |
| Echtg. + gehuwde kinderen + kleinkinderen | | | | | | | | | | | | |
| Gehuwd - Gescheiden | - | 1 | 13 | 15 | 12 | 24 | 10 | 4 | 4 | - | 1 | 84 |
| Totaal | - | 1 | 13 | 15 | 12 | 24 | 10 | 4 | 4 | - | 1 | 84 |
| Echtg. + (schoon-)zoon + kleinkinderen | | | | | | | | | | | | |
| Ongehuwd | - | - | - | - | - | 1 | - | - | - | - | - | 1 |
| Gehuwd - Gescheiden | - | - | - | 1 | - | - | - | - | - | - | - | 1 |
| Uit de echt gescheiden | - | - | - | - | 3 | 1 | - | - | - | - | - | 4 |
| Totaal | - | - | - | 1 | 3 | 2 | - | - | - | - | - | 6 |
| Echtg. + (schoon-)dochter + kleinkinderen | | | | | | | | | | | | |
| Ongehuwd | - | - | 1 | - | - | 3 | - | - | - | - | - | 4 |
| Gehuwd - Gescheiden | - | - | - | 1 | - | - | 4 | 21 | 21 | 15 | 48 | 110 |
| Weduwstaat | - | - | - | - | - | 1 | 2 | - | - | - | - | 3 |
| Uit de echt gescheiden | - | - | 1 | 1 | 1 | 1 | 2 | - | - | - | - | 6 |
| Totaal | - | - | 2 | 2 | 1 | 4 | 7 | 23 | 21 | 15 | 48 | 123 |
| Ander gezin met twee of drie familiekeren | | | | | | | | | | | | |
| Ongehuwd | - | - | 1 | 1 | - | - | - | 1 | - | - | - | 3 |
| Gehuwd - Gescheiden | - | 1 | 3 | - | 2 | - | 1 | - | 1 | - | - | 8 |
| Weduwstaat | - | - | - | - | - | 2 | 1 | - | 1 | 1 | 5 | 10 |
| Uit de echt gescheiden | - | - | - | - | 3 | - | - | - | - | - | - | 3 |
| Totaal | - | 1 | 4 | 1 | 5 | 2 | 2 | 1 | 2 | 1 | 5 | 24 |
| Onbepaald gezinstype | | | | | | | | | | | | |
| Ongehuwd | 2 | 15 | 36 | 38 | 38 | 26 | 29 | 23 | 18 | 8 | 16 | 249 |
| Gehuwd - Gescheiden | - | 18 | 66 | 86 | 85 | 108 | 176 | 194 | 174 | 96 | 176 | 1 179 |
| Weduwstaat | - | - | 1 | 3 | 7 | 6 | 17 | 17 | 35 | 33 | 142 | 261 |
| Uit de echt gescheiden | - | 2 | 8 | 22 | 45 | 48 | 56 | 41 | 29 | 14 | 16 | 281 |
| Totaal | 2 | 35 | 111 | 149 | 175 | 188 | 278 | 275 | 256 | 151 | 350 | 1 970 |
| TOTAAL | | | | | | | | | | | | |
| Ongehuwd | 2 031 | 15 365 | 16 478 | 10 056 | 5 861 | 4 461 | 4 300 | 4 284 | 4 672 | 3 218 | 11 705 | 82 431 |
| Gehuwd - Gescheiden | 419 | 9 023 | 23 642 | 27 845 | 23 787 | 23 670 | 25 655 | 26 728 | 27 288 | 18 246 | 45 612 | 251 915 |
| Weduwstaat | 7 | 51 | 185 | 362 | 562 | 994 | 1 805 | 3 256 | 5 946 | 6 698 | 60 677 | 80 543 |
| Uit de echt gescheiden | 9 | 279 | 1 937 | 4 264 | 4 723 | 4 713 | 4 586 | 4 548 | 4 066 | 2 585 | 7 179 | 38 889 |
| Totaal | 2 466 | 24 718 | 42 242 | 42 527 | 34 933 | 33 838 | 36 346 | 38 816 | 41 972 | 30 747 | 125 173 | 453 778 |

TABEL III - BRUSSELS GEWEST - MANNELIJKE REFERENTIEPERSONEN

| GEZINSTYPE EN BURGERLIJKE STAAT | LEEFTIJD VAN DE REFERENTIEPERSOON | | | | | | | | | | | Totaal |
|---|-----------------------------------|---------------|---------------|---------------|---------------|---------------|---------------|---------------|---------------|---------------|-----------------------|----------------|
| | 0-19 jaar | 20-24 jaar | 25-29 jaar | 30-34 jaar | 35-39 jaar | 40-44 jaar | 45-49 jaar | 50-54 jaar | 55-59 jaar | 60-64 jaar | 65 jaar en meer | |
| Alleenwonende man | | | | | | | | | | | | |
| Ongehuwd | 830 | 7 330 | 8 177 | 4 720 | 2 830 | 1 960 | 1 799 | 1 621 | 1 579 | 932 | 2 572 | 34 150 |
| Gehuwd - Gescheiden | 26 | 590 | 1 792 | 2 105 | 1 831 | 1 724 | 1 657 | 1 610 | 1 466 | 991 | 2 128 | 15 918 |
| Weduwstaat | 1 | 6 | 24 | 35 | 48 | 83 | 148 | 324 | 667 | 729 | 8 460 | 10 525 |
| Uit de echt gescheiden | 1 | 51 | 546 | 1 324 | 1 432 | 1 415 | 1 370 | 1 369 | 1 229 | 706 | 1 683 | 11 126 |
| Totaal | 858 | 7 977 | 10 539 | 8 184 | 5 941 | 5 182 | 4 974 | 4 924 | 4 941 | 3 358 | 14 841 | 71 719 |
| Personen die geen familie- kern vormen | | | | | | | | | | | | |
| Ongehuwd | 85 | 871 | 902 | 436 | 228 | 202 | 201 | 194 | 213 | 144 | 389 | 3 865 |
| Gehuwd - Gescheiden | - | 43 | 136 | 164 | 119 | 127 | 171 | 178 | 172 | 148 | 342 | 1 600 |
| Weduwstaat | - | 1 | 2 | 4 | 4 | 8 | 27 | 39 | 87 | 87 | 676 | 935 |
| Uit de echt gescheiden | - | 6 | 97 | 169 | 188 | 184 | 237 | 233 | 236 | 166 | 373 | 1 889 |
| Totaal | 85 | 921 | 1 137 | 773 | 539 | 521 | 636 | 644 | 708 | 545 | 1 780 | 8 289 |
| Echtg. zonder kinderen | | | | | | | | | | | | |
| Gehuwd - Gescheiden | 138 | 3 858 | 6 506 | 3 853 | 2 321 | 2 529 | 4 496 | 8 332 | 13 089 | 11 078 | 34 547 | 90 747 |
| Totaal | 138 | 3 858 | 6 506 | 3 853 | 2 321 | 2 529 | 4 496 | 8 332 | 13 089 | 11 078 | 34 547 | 90 747 |
| Echtg. + ongeh. kinderen | | | | | | | | | | | | |
| Ongehuwd | - | 3 | 8 | 13 | 7 | 1 | 11 | 1 | - | 1 | - | 45 |
| Gehuwd - Gescheiden | 94 | 2 904 | 12 078 | 17 767 | 16 052 | 15 991 | 15 947 | 13 300 | 9 382 | 4 114 | 4 463 | 112 092 |
| Uit de echt gescheiden | - | - | - | - | 1 | 1 | - | - | 1 | - | 1 | 4 |
| Totaal | 94 | 2 907 | 12 086 | 17 780 | 16 060 | 15 993 | 15 958 | 13 301 | 9 383 | 4 115 | 4 464 | 112 141 |
| Vader + ongeh. kinderen | | | | | | | | | | | | |
| Ongehuwd | - | 21 | 32 | 38 | 35 | 24 | 16 | 26 | 14 | 11 | 8 | 225 |
| Gehuwd - Gescheiden | 1 | 46 | 160 | 304 | 299 | 349 | 334 | 251 | 155 | 73 | 77 | 2 049 |
| Weduwstaat | - | 3 | 14 | 44 | 41 | 111 | 171 | 246 | 246 | 167 | 606 | 1 649 |
| Uit de echt gescheiden | - | 3 | 36 | 109 | 183 | 246 | 216 | 165 | 101 | 49 | 39 | 1 147 |
| Totaal | 1 | 73 | 242 | 495 | 558 | 730 | 737 | 688 | 516 | 300 | 730 | 5 070 |
| Moeder + ongeh. kinderen | | | | | | | | | | | | |
| Ongehuwd | 3 | 23 | 55 | 61 | 59 | 57 | 80 | 80 | 55 | 13 | 5 | 491 |
| Gehuwd - Gescheiden | - | 5 | 3 | 4 | 6 | 16 | 11 | 13 | 15 | 3 | 4 | 80 |
| Weduwstaat | - | - | - | - | - | - | 1 | 6 | 2 | 8 | 5 | 22 |
| Uit de echt gescheiden | 1 | - | 1 | 10 | 15 | 14 | 16 | 24 | 19 | 9 | 6 | 115 |
| Totaal | 4 | 28 | 59 | 75 | 80 | 87 | 108 | 123 | 91 | 33 | 20 | 708 |
| Echtg. zonder kinderen + (schoon-)vader of (schoon-)moeder | | | | | | | | | | | | |
| Gehuwd - Gescheiden | - | 10 | 17 | 25 | 23 | 38 | 76 | 202 | 330 | 195 | 195 | 1 111 |
| Weduwstaat | - | - | - | - | - | - | - | - | 1 | 1 | 3 | 5 |
| Totaal | - | 10 | 17 | 25 | 23 | 38 | 76 | 202 | 331 | 196 | 198 | 1 116 |
| Echtg. + ongeh. kinderen + (schoon-)vader of (schoon-)moeder | | | | | | | | | | | | |
| Ongehuwd | - | - | - | - | - | - | - | - | - | 1 | - | 1 |
| Gehuwd - Gescheiden | 1 | 11 | 70 | 161 | 208 | 270 | 306 | 289 | 218 | 92 | 54 | 1 680 |
| Weduwstaat | - | - | - | - | - | - | - | 1 | - | 3 | 10 | 14 |
| Uit de echt gescheiden | - | - | - | - | - | - | - | - | - | 1 | - | 1 |
| Totaal | 1 | 11 | 70 | 161 | 208 | 270 | 306 | 290 | 218 | 97 | 64 | 1 696 |

TABEL III - BRUSSELS GEWEST - MANNELIJKE REFERENTIEPERSONEN (vervolg)

| GEZINSTYPE EN BURGERLIJKE STAAT | LEEFTIJD VAN DE REFERENTIEPERSOON | | | | | | | | | | | Totaal |
|--|-----------------------------------|---------------|---------------|---------------|---------------|---------------|---------------|---------------|---------------|---------------|-----------------------|--------|
| | 0-19 jaar | 20-24 jaar | 25-29 jaar | 30-34 jaar | 35-39 jaar | 40-44 jaar | 45-49 jaar | 50-54 jaar | 55-59 jaar | 60-64 jaar | 65 jaar en meer | |
| Vader + ongeh. kinderen + (schoon-)vader of (schoon-)moeder | | | | | | | | | | | | |
| Ongehuwd | - | - | - | 1 | - | - | - | 1 | - | - | - | 2 |
| Gehuwd - Gescheiden | - | - | - | 2 | 5 | 5 | 5 | 3 | 3 | - | - | 23 |
| Weduwstaat | - | - | 1 | - | 2 | 2 | 4 | 5 | 6 | 1 | 4 | 25 |
| Uit de echt gescheiden | - | - | 2 | - | 9 | 12 | 5 | 4 | 4 | 1 | 1 | 38 |
| Totaal | - | - | 3 | 3 | 16 | 19 | 14 | 13 | 13 | 2 | 5 | 88 |
| Moeder + ongeh. kinderen + (schoon-)vader of (schoon-)moeder | | | | | | | | | | | | |
| Ongehuwd | - | - | - | - | 1 | 1 | - | - | - | - | - | 2 |
| Totaal | - | - | - | - | 1 | 1 | - | - | - | - | - | 2 |
| Echtg. zonder kind. + (schoon-) vader of (schoon-)moeder + andere personen | | | | | | | | | | | | |
| Gehuwd - Gescheiden | - | - | 1 | - | - | - | 3 | 3 | 8 | 1 | 1 | 17 |
| Totaal | - | - | 1 | - | - | - | 3 | 3 | 8 | 1 | 1 | 17 |
| Echtg. + ongeh. kinderen + (schoon-)vader of (schoon-) moeder + andere personen | | | | | | | | | | | | |
| Gehuwd - Gescheiden | - | - | 1 | 4 | 2 | 3 | 9 | 4 | 2 | 1 | - | 26 |
| Totaal | - | - | 1 | 4 | 2 | 3 | 9 | 4 | 2 | 1 | - | 26 |
| Vader + ongeh. kinderen + (schoon-)vader of (schoon-) moeder + andere personen | | | | | | | | | | | | |
| Ongehuwd | - | 1 | - | 1 | 1 | - | 1 | - | - | - | - | 4 |
| Weduwstaat | - | - | - | - | - | 1 | - | 2 | 1 | - | - | 4 |
| Uit de echt gescheiden | - | - | - | - | 2 | - | - | 1 | - | - | - | 3 |
| Totaal | - | 1 | - | 1 | 3 | 1 | 1 | 3 | 1 | - | - | 11 |
| Echtg. zonder kind. + andere pers. behalve (schoon-) vader of (schoon-)moeder | | | | | | | | | | | | |
| Gehuwd - Gescheiden | 1 | 34 | 76 | 78 | 53 | 57 | 78 | 133 | 233 | 204 | 610 | 1 557 |
| Totaal | 1 | 34 | 76 | 78 | 53 | 57 | 78 | 133 | 233 | 204 | 610 | 1 557 |
| Echtg. + ongeh. kinderen + andere pers. behalve (schoon-)vader of (schoon-)moeder | | | | | | | | | | | | |
| Gehuwd - Gescheiden | 1 | 32 | 149 | 273 | 248 | 218 | 217 | 197 | 179 | 87 | 134 | 1 735 |
| Totaal | 1 | 32 | 149 | 273 | 248 | 218 | 217 | 197 | 179 | 87 | 134 | 1 735 |
| Vader + ongeh. kinderen + andere pers. behalve (schoon-)vader of (schoon-)moeder | | | | | | | | | | | | |
| Ongehuwd | 3 | 108 | 188 | 128 | 81 | 54 | 25 | 19 | 16 | 2 | 7 | 631 |
| Gehuwd - Gescheiden | - | 9 | 37 | 75 | 64 | 49 | 51 | 48 | 34 | 13 | 14 | 394 |
| Weduwstaat | - | 1 | 1 | 6 | 4 | 11 | 11 | 15 | 17 | 9 | 38 | 113 |
| Uit de echt gescheiden | - | - | 32 | 85 | 96 | 106 | 77 | 33 | 28 | 9 | 7 | 473 |
| Totaal | 3 | 118 | 258 | 294 | 245 | 220 | 164 | 115 | 95 | 33 | 66 | 1 611 |

TABEL III - BRUSSELS GEWEST - MANNELIJKE REFERENTIEPERSONEN (vervolg)

| GEZINSTYPE EN BURGERLIJKE STAAT | LEEFTIJD VAN DE REFERENTIEPERSON | | | | | | | | | | | Totaal |
|--|----------------------------------|---------------|---------------|---------------|---------------|---------------|---------------|---------------|---------------|---------------|-----------------------|----------------|
| | 0-19 jaar | 20-24 jaar | 25-29 jaar | 30-34 jaar | 35-39 jaar | 40-44 jaar | 45-49 jaar | 50-54 jaar | 55-59 jaar | 60-64 jaar | 65 jaar en meer | |
| Moeder + ongeh. kinderen + andere pers. behalve (schoon-)vader of (schoon-)moeder | | | | | | | | | | | | |
| Ongehuwd | 1 | 35 | 99 | 79 | 51 | 29 | 19 | 8 | 11 | 1 | 2 | 335 |
| Gehuwd - Gescheiden | - | 5 | 29 | 37 | 44 | 29 | 34 | 24 | 8 | 9 | 7 | 226 |
| Weduwstaat | - | - | - | 1 | 2 | 2 | 7 | 4 | 2 | 5 | 3 | 26 |
| Uit de echt gescheiden | - | 2 | 17 | 67 | 72 | 47 | 45 | 30 | 6 | 5 | 4 | 295 |
| Totaal | 1 | 42 | 145 | 184 | 169 | 107 | 105 | 66 | 27 | 20 | 16 | 882 |
| Echtg. + gehuwde kinderen | | | | | | | | | | | | |
| Gehuwd - Gescheiden | - | 3 | 5 | 3 | 2 | - | 7 | 14 | 26 | 10 | 16 | 86 |
| Totaal | - | 3 | 5 | 3 | 2 | - | 7 | 14 | 26 | 10 | 16 | 86 |
| Echtg. + gehuwde kinderen + kleinkinderen | | | | | | | | | | | | |
| Gehuwd - Gescheiden | - | 1 | 13 | 15 | 12 | 24 | 10 | 4 | 4 | - | 1 | 84 |
| Totaal | - | 1 | 13 | 15 | 12 | 24 | 10 | 4 | 4 | - | 1 | 84 |
| Echtg. + (schoon-)zoon + kleinkinderen | | | | | | | | | | | | |
| Ongehuwd | - | - | - | - | - | 1 | - | - | - | - | - | 1 |
| Gehuwd - Gescheiden | - | - | - | 1 | - | - | - | - | - | - | - | 1 |
| Uit de echt gescheiden | - | - | - | - | 3 | 1 | - | - | - | - | - | 4 |
| Totaal | - | - | - | 1 | 3 | 2 | - | - | - | - | - | 6 |
| Echtg. + (schoon-)dochter + kleinkinderen | | | | | | | | | | | | |
| Gehuwd - Gescheiden | - | - | - | 1 | - | - | 4 | 20 | 21 | 15 | 47 | 108 |
| Totaal | - | - | - | 1 | - | - | 4 | 20 | 21 | 15 | 47 | 108 |
| Ander gezin met twee of drie familiekeren | | | | | | | | | | | | |
| Ongehuwd | - | - | 1 | - | - | - | - | 1 | - | - | - | 2 |
| Gehuwd - Gescheiden | - | 1 | 3 | - | 2 | - | 1 | - | 1 | - | - | 8 |
| Weduwstaat | - | - | - | - | - | - | - | - | - | - | 1 | 1 |
| Totaal | - | 1 | 4 | - | 2 | - | 1 | 1 | 1 | - | 1 | 11 |
| Onbepaald gezinstype | | | | | | | | | | | | |
| Ongehuwd | 1 | 12 | 30 | 34 | 35 | 23 | 25 | 16 | 14 | 4 | 7 | 201 |
| Gehuwd - Gescheiden | - | 18 | 62 | 80 | 80 | 106 | 169 | 176 | 169 | 91 | 165 | 1 116 |
| Weduwstaat | - | - | 1 | 1 | 4 | 3 | 11 | 2 | 9 | 7 | 29 | 67 |
| Uit de echt gescheiden | - | - | 5 | 18 | 42 | 42 | 47 | 28 | 21 | 8 | 10 | 221 |
| Totaal | 1 | 30 | 98 | 133 | 161 | 174 | 252 | 222 | 213 | 110 | 211 | 1 605 |
| TOTAAL | | | | | | | | | | | | |
| Ongehuwd | 323 | 8 404 | 9 492 | 5 511 | 3 128 | 2 352 | 2 177 | 1 967 | 1 902 | 1 109 | 2 990 | 39 955 |
| Gehuwd - Gescheiden | 262 | 7 570 | 21 138 | 24 952 | 21 371 | 21 535 | 23 586 | 24 801 | 25 515 | 17 125 | 42 803 | 230 658 |
| Weduwstaat | 1 | 11 | 43 | 91 | 105 | 221 | 380 | 644 | 1 038 | 1 017 | 9 835 | 13 386 |
| Uit de echt gescheiden | 2 | 62 | 736 | 1 782 | 2 043 | 2 068 | 2 013 | 1 887 | 1 645 | 954 | 2 124 | 15 316 |
| Totaal | 1 188 | 16 047 | 31 409 | 32 336 | 26 647 | 26 176 | 28 156 | 29 299 | 30 100 | 20 205 | 57 752 | 299 315 |

TABEL III - BRUSSELS GEWEST - VROUWELIJKE REFERENTIEPERSONEN

| GEZINSTYPE EN BURGERLIJKE STAAT | LEEFTIJD VAN DE REFERENTIEPERSOON | | | | | | | | | | | Totaal |
|---|-----------------------------------|---------------|---------------|---------------|---------------|---------------|---------------|---------------|---------------|---------------|-----------------------|----------------|
| | 0-19 jaar | 20-24 jaar | 25-29 jaar | 30-34 jaar | 35-39 jaar | 40-44 jaar | 45-49 jaar | 50-54 jaar | 55-59 jaar | 60-64 jaar | 65 jaar en meer | |
| Alleenwonende vrouw | | | | | | | | | | | | |
| Ongehuwd | 986 | 6 137 | 5 914 | 3 731 | 2 128 | 1 628 | 1 670 | 1 897 | 2 345 | 1 824 | 7 859 | 36 119 |
| Gehuwd - Gescheiden | 96 | 769 | 1 091 | 971 | 765 | 645 | 776 | 969 | 1 179 | 848 | 2 366 | 10 475 |
| Weduwstaat | 4 | 17 | 47 | 62 | 91 | 195 | 486 | 1 331 | 3 406 | 4 531 | 46 039 | 56 209 |
| Uit de echt gescheiden | 5 | 99 | 552 | 925 | 875 | 914 | 1 287 | 1 687 | 1 820 | 1 376 | 4 609 | 14 149 |
| Totaal | 1 091 | 7 022 | 7 604 | 5 689 | 3 859 | 3 382 | 4 219 | 5 884 | 8 750 | 8 579 | 60 873 | 116 952 |
| Personen die geen familie- kern vormen | | | | | | | | | | | | |
| Ongehuwd | 71 | 380 | 317 | 163 | 120 | 70 | 85 | 112 | 194 | 168 | 710 | 2 390 |
| Gehuwd - Gescheiden | 1 | 26 | 33 | 24 | 27 | 32 | 30 | 43 | 42 | 29 | 79 | 366 |
| Weduwstaat | - | - | 2 | 4 | 8 | 3 | 26 | 58 | 145 | 183 | 1 300 | 1 729 |
| Uit de echt gescheiden | - | 11 | 26 | 35 | 28 | 60 | 64 | 82 | 107 | 84 | 192 | 689 |
| Totaal | 72 | 417 | 378 | 226 | 183 | 165 | 205 | 295 | 488 | 464 | 2 281 | 5 174 |
| Echtg. zonder kinderen | | | | | | | | | | | | |
| Gehuwd - Gescheiden | 18 | 138 | 127 | 64 | 52 | 41 | 39 | 69 | 69 | 52 | 148 | 817 |
| Totaal | 18 | 138 | 127 | 64 | 52 | 41 | 39 | 69 | 69 | 52 | 148 | 817 |
| Echtg. + ongeh. kinderen | | | | | | | | | | | | |
| Ongehuwd | - | 1 | 4 | - | 5 | 6 | 10 | 2 | 1 | - | - | 29 |
| Gehuwd - Gescheiden | 9 | 60 | 111 | 123 | 93 | 69 | 54 | 33 | 23 | 11 | 15 | 601 |
| Weduwstaat | - | - | - | - | - | - | - | - | 1 | - | - | 1 |
| Uit de echt gescheiden | - | - | 1 | - | - | - | - | 3 | - | - | - | 4 |
| Totaal | 9 | 61 | 116 | 123 | 98 | 75 | 64 | 38 | 25 | 11 | 15 | 635 |
| Vader + ongeh. kinderen | | | | | | | | | | | | |
| Ongehuwd | - | 4 | 4 | 2 | 2 | 6 | 11 | 6 | 11 | 6 | 3 | 55 |
| Gehuwd - Gescheiden | - | - | - | - | - | - | 1 | 1 | 4 | 1 | 1 | 8 |
| Weduwstaat | - | - | - | - | - | - | 1 | 2 | 8 | 4 | 5 | 20 |
| Uit de echt gescheiden | - | - | - | 1 | 2 | 2 | - | 5 | 3 | 1 | - | 14 |
| Totaal | - | 4 | 4 | 3 | 4 | 8 | 13 | 14 | 26 | 12 | 9 | 97 |
| Moeder + ongeh. kinderen | | | | | | | | | | | | |
| Ongehuwd | 45 | 387 | 651 | 589 | 441 | 360 | 315 | 269 | 196 | 97 | 125 | 3 475 |
| Gehuwd - Gescheiden | 32 | 435 | 1 081 | 1 596 | 1 374 | 1 257 | 1 077 | 739 | 416 | 162 | 171 | 8 340 |
| Weduwstaat | 2 | 23 | 87 | 193 | 336 | 538 | 861 | 1 125 | 1 230 | 879 | 3 210 | 8 484 |
| Uit de echt gescheiden | 2 | 96 | 575 | 1 409 | 1 652 | 1 531 | 1 117 | 793 | 441 | 146 | 229 | 7 991 |
| Totaal | 81 | 941 | 2 394 | 3 787 | 3 803 | 3 686 | 3 370 | 2 926 | 2 283 | 1 284 | 3 735 | 28 290 |
| Echtg. zonder kinderen + (schoon-)vader of (schoon-)moeder | | | | | | | | | | | | |
| Ongehuwd | - | - | - | - | - | - | - | - | 1 | - | - | 1 |
| Gehuwd - Gescheiden | - | 1 | - | 1 | - | - | 3 | 2 | 1 | 1 | 2 | 11 |
| Weduwstaat | - | - | - | - | - | - | - | 3 | 4 | 4 | 20 | 31 |
| Uit de echt gescheiden | - | - | - | - | - | - | - | 1 | - | - | 2 | 3 |
| Totaal | - | 1 | - | 1 | - | - | 3 | 6 | 6 | 5 | 24 | 46 |
| Echtg. + ongeh. kinderen + (schoon-)vader of (schoon-)moeder | | | | | | | | | | | | |
| Ongehuwd | - | - | - | - | - | - | 2 | - | - | - | - | 2 |
| Gehuwd - Gescheiden | - | - | - | - | 4 | - | 2 | 2 | - | 1 | 1 | 10 |
| Weduwstaat | - | - | - | - | - | 1 | 1 | 6 | 3 | 1 | 23 | 35 |
| Uit de echt gescheiden | - | - | - | - | - | - | 1 | - | - | - | 2 | 3 |
| Totaal | - | - | - | - | 4 | 1 | 6 | 8 | 3 | 2 | 26 | 50 |

TABEL III - BRUSSELS GEWEST - VROUWELIJKE REFERENTIEPERSONEN (vervolg)

| GEZINSTYPE EN BURGERLIJKE STAAT | LEEFTIJD VAN DE REFERENTIEPERSOON | | | | | | | | | | | Totaal |
|--|-----------------------------------|---------------|---------------|---------------|---------------|---------------|---------------|---------------|---------------|---------------|-----------------------|--------|
| | 0-19 jaar | 20-24 jaar | 25-29 jaar | 30-34 jaar | 35-39 jaar | 40-44 jaar | 45-49 jaar | 50-54 jaar | 55-59 jaar | 60-64 jaar | 65 jaar en meer | |
| Vader + ongeh. kinderen + (schoon-)vader of (schoon-)moeder | - | - | - | - | - | - | - | - | - | - | - | - |
| Moeder + ongeh. kinderen + (schoon-)vader of (schoon-)moeder | | | | | | | | | | | | |
| Ongehuwd | - | 2 | 10 | 11 | 10 | 5 | 7 | 8 | 3 | 1 | - | 57 |
| Gehuwd - Gescheiden | - | - | 6 | 9 | 18 | 20 | 24 | 15 | 7 | 1 | - | 100 |
| Weduwstaat | - | - | - | 2 | 5 | 6 | 18 | 21 | 22 | 10 | 3 | 87 |
| Uit de echt gescheiden | - | - | 4 | 5 | 24 | 24 | 20 | 23 | 11 | 2 | 1 | 114 |
| Totaal | - | 2 | 20 | 27 | 57 | 55 | 69 | 67 | 43 | 14 | 4 | 358 |
| Echtg. zonder kind. + (schoon-) vader of (schoon-)moeder + andere personen | | | | | | | | | | | | |
| Ongehuwd | - | - | - | - | - | - | - | 1 | - | - | - | 1 |
| Weduwstaat | - | - | - | - | - | - | - | - | - | 1 | 2 | 3 |
| Totaal | - | - | - | - | - | - | - | 1 | - | 1 | 2 | 4 |
| Echtg. + ongeh. kinderen + (schoon-)vader of (schoon-) moeder + andere personen | | | | | | | | | | | | |
| Gehuwd - Gescheiden | - | - | - | - | - | 1 | - | - | - | - | - | 1 |
| Totaal | - | - | - | - | - | 1 | - | - | - | - | - | 1 |
| Moeder + ongeh. kinderen + (schoon-)vader of (schoon-) moeder + andere personen | | | | | | | | | | | | |
| Ongehuwd | - | - | 3 | - | 1 | - | 1 | - | 1 | 1 | - | 7 |
| Gehuwd - Gescheiden | - | - | 1 | 1 | - | - | - | 1 | - | - | - | 3 |
| Weduwstaat | - | - | - | - | - | 2 | 1 | - | 4 | - | - | 7 |
| Uit de echt gescheiden | - | - | - | 2 | 1 | 3 | 1 | - | 1 | 1 | - | 9 |
| Totaal | - | - | 4 | 3 | 2 | 5 | 3 | 1 | 6 | 2 | - | 26 |
| Echtg. zonder kind. + andere pers. behalve (schoon-) vader of (schoon-)moeder | | | | | | | | | | | | |
| Ongehuwd | - | 1 | - | - | - | - | - | - | - | - | - | 1 |
| Gehuwd - Gescheiden | - | 1 | 1 | 2 | - | - | 1 | - | - | 1 | 2 | 8 |
| Totaal | - | 2 | 1 | 2 | - | - | 1 | - | - | 1 | 2 | 9 |
| Echtg. + ongeh. kinderen + andere pers. behalve (schoon-)vader of (schoon-)moeder | | | | | | | | | | | | |
| Ongehuwd | - | - | - | - | - | - | - | 1 | - | - | - | 1 |
| Gehuwd - Gescheiden | - | 3 | 2 | 1 | 2 | 2 | - | 1 | 1 | - | - | 12 |
| Totaal | - | 3 | 2 | 1 | 2 | 2 | - | 2 | 1 | - | - | 13 |
| Vader + ongeh. kinderen + andere pers. behalve (schoon-)vader of (schoon-)moeder | | | | | | | | | | | | |
| Ongehuwd | - | 2 | 3 | - | 1 | - | - | - | - | - | - | 6 |
| Gehuwd - Gescheiden | - | 1 | - | 2 | - | 2 | - | - | - | - | 1 | 6 |
| Weduwstaat | - | - | - | - | - | - | - | - | 1 | - | - | 1 |
| Uit de echt gescheiden | - | - | - | - | 1 | 1 | - | - | - | - | - | 2 |
| Totaal | - | 3 | 3 | 2 | 2 | 3 | - | - | 1 | - | 1 | 15 |

TABEL III - BRUSSELS GEWEST - VROUWELIJKE REFERENTIEPERSONEN (vervolg)

| GEZINSTYPE EN BURGERLIJKE STAAT | LEEFTIJD VAN DE REFERENTIEPERSOON | | | | | | | | | | | Totaal |
|--|-----------------------------------|---------------|---------------|---------------|---------------|---------------|---------------|---------------|---------------|---------------|-----------------------|----------------|
| | 0-19 jaar | 20-24 jaar | 25-29 jaar | 30-34 jaar | 35-39 jaar | 40-44 jaar | 45-49 jaar | 50-54 jaar | 55-59 jaar | 60-64 jaar | 65 jaar en meer | |
| Moeder + ongeh. kinderen + andere pers. behalve (schoon-)vader of (schoon-)moeder | | | | | | | | | | | | |
| Ongehuwd | 5 | 44 | 73 | 44 | 22 | 28 | 18 | 14 | 14 | 8 | 9 | 279 |
| Gehuwd - Gescheiden | 1 | 18 | 47 | 92 | 76 | 64 | 54 | 33 | 26 | 9 | 11 | 431 |
| Weduwstaat | - | - | 6 | 8 | 14 | 23 | 23 | 49 | 57 | 41 | 123 | 344 |
| Uit de echt gescheiden | - | 9 | 39 | 100 | 90 | 103 | 72 | 54 | 30 | 15 | 14 | 526 |
| Totaal | 6 | 71 | 165 | 244 | 202 | 218 | 167 | 150 | 127 | 73 | 157 | 1 580 |
| Echthg. + gehuwde kinderen | | | | | | | | | | | | |
| Gehuwd - Gescheiden | - | 1 | - | 1 | - | - | 1 | - | - | - | - | 3 |
| Totaal | - | 1 | - | 1 | - | - | 1 | - | - | - | - | 3 |
| Echthg. + gehuwde kinderen + kleinkinderen | - | - | - | - | - | - | - | - | - | - | - | - |
| Echthg. + (schoon-)dochter + kleinkinderen | | | | | | | | | | | | |
| Ongehuwd | - | - | 1 | - | - | 3 | - | - | - | - | - | 4 |
| Gehuwd - Gescheiden | - | - | - | - | - | - | - | 1 | - | - | 1 | 2 |
| Weduwstaat | - | - | - | - | - | - | 1 | 2 | - | - | - | 3 |
| Uit de echt gescheiden | - | - | 1 | 1 | 1 | 1 | 2 | - | - | - | - | 6 |
| Totaal | - | - | 2 | 1 | 1 | 4 | 3 | 3 | - | - | 1 | 15 |
| Ander gezin met twee of drie familiekernen | | | | | | | | | | | | |
| Ongehuwd | - | - | - | 1 | - | - | - | - | - | - | - | 1 |
| Weduwstaat | - | - | - | - | - | 2 | 1 | - | 1 | 1 | 4 | 9 |
| Uit de echt gescheiden | - | - | - | - | 3 | - | - | - | - | - | - | 3 |
| Totaal | - | - | - | 1 | 3 | 2 | 1 | - | 1 | 1 | 4 | 13 |
| Onbepaald gezinstype | | | | | | | | | | | | |
| Ongehuwd | 1 | 3 | 6 | 4 | 3 | 3 | 4 | 7 | 4 | 4 | 9 | 48 |
| Gehuwd - Gescheiden | - | - | 4 | 6 | 5 | 2 | 7 | 18 | 5 | 5 | 11 | 63 |
| Weduwstaat | - | - | - | 2 | 3 | 3 | 6 | 15 | 26 | 26 | 113 | 194 |
| Uit de echt gescheiden | - | 2 | 3 | 4 | 3 | 6 | 9 | 13 | 8 | 6 | 6 | 60 |
| Totaal | 1 | 5 | 13 | 16 | 14 | 14 | 26 | 53 | 43 | 41 | 139 | 365 |
| TOTAAL | | | | | | | | | | | | |
| Ongehuwd | 1 108 | 6 961 | 6 986 | 4 545 | 2 733 | 2 109 | 2 123 | 2 317 | 2 770 | 2 109 | 8 715 | 42 476 |
| Gehuwd - Gescheiden | 157 | 1 453 | 2 504 | 2 893 | 2 416 | 2 135 | 2 069 | 1 927 | 1 773 | 1 121 | 2 809 | 21 257 |
| Weduwstaat | 6 | 40 | 142 | 271 | 457 | 773 | 1 425 | 2 612 | 4 908 | 5 681 | 50 842 | 67 157 |
| Uit de echt gescheiden | 7 | 217 | 1 201 | 2 482 | 2 680 | 2 645 | 2 573 | 2 661 | 2 421 | 1 631 | 5 055 | 23 573 |
| Totaal | 1 278 | 8 671 | 10 833 | 10 191 | 8 286 | 7 662 | 8 190 | 9 517 | 11 872 | 10 542 | 67 421 | 154 463 |

TABEL III – VLAAMS GEWEST – ALLE REFERENTIEPERSONEN

| GEZINSTYPE EN BURGERLIJKE STAAT | LEEFTIJD VAN DE REFERENTIEPERSOON | | | | | | | | | | | Totaal |
|---|-----------------------------------|---------------|----------------|----------------|----------------|----------------|----------------|---------------|---------------|---------------|-----------------------|----------------|
| | 0-19 jaar | 20-24 jaar | 25-29 jaar | 30-34 jaar | 35-39 jaar | 40-44 jaar | 45-49 jaar | 50-54 jaar | 55-59 jaar | 60-64 jaar | 65 jaar en meer | |
| Alleenwonende man | | | | | | | | | | | | |
| Ongehuwd | 853 | 7 810 | 8 142 | 5 059 | 3 588 | 3 638 | 4 255 | 4 875 | 4 593 | 2 991 | 8 547 | 54 351 |
| Gehuwd - Gescheiden | 16 | 1 014 | 2 857 | 3 128 | 2 614 | 2 165 | 2 021 | 1 900 | 1 657 | 1 005 | 2 945 | 21 322 |
| Weduwstaat | - | 23 | 58 | 98 | 95 | 145 | 429 | 980 | 2 324 | 3 100 | 36 083 | 43 335 |
| Uit de echt gescheiden | 2 | 103 | 1 182 | 2 380 | 2 491 | 2 398 | 2 311 | 2 011 | 1 668 | 956 | 2 041 | 17 543 |
| Totaal | 871 | 8 950 | 12 239 | 10 665 | 8 788 | 8 346 | 9 016 | 9 766 | 10 242 | 8 052 | 49 616 | 136 551 |
| Alleenwonende vrouw | | | | | | | | | | | | |
| Ongehuwd | 865 | 6 014 | 5 537 | 2 883 | 1 744 | 1 794 | 2 126 | 3 098 | 3 948 | 2 997 | 13 724 | 44 730 |
| Gehuwd - Gescheiden | 87 | 1 092 | 1 400 | 996 | 784 | 739 | 962 | 1 195 | 1 393 | 1 018 | 2 981 | 12 647 |
| Weduwstaat | 10 | 81 | 126 | 122 | 169 | 328 | 1 231 | 4 018 | 10 137 | 13 912 | 130 179 | 160 313 |
| Uit de echt gescheiden | 3 | 234 | 1 076 | 1 193 | 1 019 | 1 064 | 1 406 | 1 530 | 1 581 | 1 163 | 3 414 | 13 683 |
| Totaal | 965 | 7 421 | 8 139 | 5 194 | 3 716 | 3 925 | 5 725 | 9 841 | 17 059 | 19 090 | 150 298 | 231 373 |
| Personen die geen familie- kern vormen | | | | | | | | | | | | |
| Ongehuwd | 232 | 2 833 | 2 421 | 1 273 | 825 | 914 | 1 284 | 1 953 | 2 623 | 1 992 | 8 549 | 24 899 |
| Gehuwd - Gescheiden | 7 | 257 | 652 | 641 | 476 | 447 | 434 | 457 | 560 | 372 | 940 | 5 243 |
| Weduwstaat | 2 | 4 | 16 | 26 | 26 | 66 | 212 | 548 | 1 182 | 1 448 | 8 300 | 11 830 |
| Uit de echt gescheiden | 2 | 83 | 623 | 952 | 847 | 813 | 890 | 789 | 724 | 515 | 1 000 | 7 238 |
| Totaal | 243 | 3 177 | 3 712 | 2 892 | 2 174 | 2 240 | 2 820 | 3 747 | 5 089 | 4 327 | 18 789 | 49 210 |
| Echtg. zonder kinderen | | | | | | | | | | | | |
| Gehuwd - Gescheiden | 654 | 38 683 | 47 413 | 19 848 | 11 839 | 12 981 | 23 322 | 42 049 | 63 809 | 54 952 | 168 932 | 484 482 |
| Totaal | 654 | 38 683 | 47 413 | 19 848 | 11 839 | 12 981 | 23 322 | 42 049 | 63 809 | 54 952 | 168 932 | 484 482 |
| Echtg. + ongeh. kinderen | | | | | | | | | | | | |
| Ongehuwd | 2 | 11 | 26 | 38 | 50 | 83 | 82 | 34 | 20 | 3 | - | 349 |
| Gehuwd - Gescheiden | 469 | 24 036 | 103 426 | 144 024 | 129 037 | 123 105 | 115 216 | 89 730 | 60 142 | 26 209 | 31 643 | 847 037 |
| Weduwstaat | - | - | 2 | 1 | 2 | 1 | 2 | 8 | 21 | 1 | 2 | 40 |
| Uit de echt gescheiden | - | - | 1 | 1 | 7 | 8 | 9 | 5 | 5 | - | - | 36 |
| Totaal | 471 | 24 047 | 103 455 | 144 064 | 129 096 | 123 197 | 115 309 | 89 777 | 60 188 | 26 213 | 31 645 | 847 462 |
| Vader + ongeh. kinderen | | | | | | | | | | | | |
| Ongehuwd | 2 | 16 | 35 | 57 | 51 | 60 | 112 | 98 | 70 | 24 | 30 | 555 |
| Gehuwd - Gescheiden | 1 | 72 | 338 | 562 | 623 | 801 | 684 | 475 | 292 | 128 | 254 | 4 230 |
| Weduwstaat | - | 6 | 54 | 169 | 318 | 639 | 1 092 | 1 516 | 1 788 | 1 221 | 6 442 | 13 245 |
| Uit de echt gescheiden | - | 7 | 102 | 294 | 490 | 658 | 602 | 400 | 177 | 81 | 69 | 2 880 |
| Totaal | 3 | 101 | 529 | 1 082 | 1 482 | 2 158 | 2 490 | 2 489 | 2 327 | 1 454 | 6 795 | 20 910 |
| Moeder + ongeh. kinderen | | | | | | | | | | | | |
| Ongehuwd | 43 | 485 | 575 | 613 | 583 | 532 | 620 | 631 | 440 | 162 | 200 | 4 864 |
| Gehuwd - Gescheiden | 46 | 910 | 2 284 | 2 907 | 2 700 | 2 253 | 1 864 | 1 289 | 763 | 308 | 456 | 15 780 |
| Weduwstaat | 7 | 95 | 379 | 860 | 1 483 | 2 469 | 4 142 | 5 687 | 6 794 | 4 872 | 20 194 | 46 982 |
| Uit de echt gescheiden | 4 | 214 | 1 312 | 2 570 | 2 824 | 2 478 | 1 871 | 1 105 | 580 | 215 | 287 | 13 460 |
| Totaal | 100 | 1 684 | 4 550 | 6 950 | 7 590 | 7 732 | 8 497 | 8 712 | 8 577 | 5 557 | 21 137 | 81 086 |
| Echtg. zonder kinderen + (schoon-)vader of (schoon-)moeder | | | | | | | | | | | | |
| Ongehuwd | - | - | - | - | - | 2 | 1 | - | 1 | 1 | 4 | 9 |
| Gehuwd - Gescheiden | 4 | 115 | 302 | 333 | 399 | 631 | 1 443 | 2 674 | 3 274 | 1 700 | 1 163 | 12 038 |
| Weduwstaat | - | - | - | - | - | 4 | 36 | 104 | 165 | 159 | 752 | 1 220 |
| Uit de echt gescheiden | - | - | - | - | 1 | 4 | 7 | 12 | 4 | 2 | 4 | 34 |
| Totaal | 4 | 115 | 302 | 333 | 400 | 641 | 1 487 | 2 790 | 3 444 | 1 862 | 1 923 | 13 301 |
| Echtg. + ongeh. kinderen + (schoon-)vader of (schoon-)moeder | | | | | | | | | | | | |
| Ongehuwd | - | - | - | - | - | - | 1 | 2 | 5 | - | 5 | 13 |
| Gehuwd - Gescheiden | 3 | 171 | 958 | 2 650 | 4 069 | 5 705 | 6 549 | 5 145 | 2 748 | 772 | 316 | 29 086 |
| Weduwstaat | - | - | - | - | 1 | 7 | 32 | 115 | 232 | 301 | 1 552 | 2 240 |
| Uit de echt gescheiden | - | - | - | - | 1 | 1 | 5 | 7 | 11 | 8 | 8 | 41 |
| Totaal | 3 | 171 | 958 | 2 650 | 4 071 | 5 713 | 6 587 | 5 269 | 2 996 | 1 081 | 1 881 | 31 380 |

TABEL III - VLAAMS GEWEST - ALLE REFERENTIEPERSONEN (vervolg)

| GEZINSTYPE EN BURGERLIJKE STAAT | LEEFTIJD VAN DE REFERENTIEPERSOON | | | | | | | | | | | Totaal |
|--|-----------------------------------|---------------|---------------|---------------|---------------|---------------|---------------|---------------|---------------|---------------|-----------------------|--------|
| | 0-19 jaar | 20-24 jaar | 25-29 jaar | 30-34 jaar | 35-39 jaar | 40-44 jaar | 45-49 jaar | 50-54 jaar | 55-59 jaar | 60-64 jaar | 65 jaar en meer | |
| Vader + ongeh. kinderen + (schoon-)vader of (schoon-)moeder | | | | | | | | | | | | |
| Ongehuwd | - | 1 | 1 | 3 | - | - | - | 1 | 1 | - | - | 7 |
| Gehuwd - Gescheiden | - | - | 3 | 11 | 25 | 23 | 22 | 11 | 11 | - | 2 | 108 |
| Weduwstaat | - | 1 | 1 | 7 | 15 | 32 | 39 | 79 | 51 | 23 | 13 | 261 |
| Uit de echt gescheiden | - | - | 2 | 11 | 19 | 32 | 27 | 22 | 10 | 1 | - | 124 |
| Totaal | - | 2 | 7 | 32 | 59 | 87 | 88 | 113 | 73 | 24 | 15 | 500 |
| Moeder + ongeh. kinderen + (schoon-)vader of (schoon-)moeder | | | | | | | | | | | | |
| Ongehuwd | - | - | 3 | 13 | 13 | 15 | 6 | 8 | 6 | 1 | - | 65 |
| Gehuwd - Gescheiden | 1 | 9 | 18 | 34 | 40 | 48 | 61 | 33 | 14 | 2 | 2 | 262 |
| Weduwstaat | - | 2 | 5 | 13 | 47 | 120 | 198 | 251 | 213 | 62 | 27 | 938 |
| Uit de echt gescheiden | - | 1 | 14 | 35 | 57 | 84 | 72 | 57 | 13 | 2 | 1 | 336 |
| Totaal | 1 | 12 | 40 | 95 | 157 | 267 | 337 | 349 | 246 | 67 | 30 | 1 601 |
| Echtg. zonder kinderen + (schoon-)vader of (schoon-) moeder + andere personen | | | | | | | | | | | | |
| Ongehuwd | - | - | - | - | - | - | - | 1 | - | - | 1 | 2 |
| Gehuwd - Gescheiden | - | 3 | 4 | 7 | 7 | 19 | 19 | 35 | 39 | 14 | 4 | 151 |
| Weduwstaat | - | - | - | - | - | - | 4 | 5 | 9 | 6 | 30 | 54 |
| Uit de echt gescheiden | - | - | - | - | - | 1 | - | - | - | 1 | 1 | 3 |
| Totaal | - | 3 | 4 | 7 | 7 | 20 | 23 | 41 | 48 | 21 | 36 | 210 |
| Echtg. + ongeh. kinderen + (schoon-)vader of (schoon-) moeder + andere personen | | | | | | | | | | | | |
| Gehuwd - Gescheiden | - | 3 | 13 | 66 | 87 | 102 | 129 | 87 | 35 | 14 | 9 | 545 |
| Totaal | - | 3 | 13 | 66 | 87 | 102 | 129 | 87 | 35 | 14 | 9 | 545 |
| Vader + ongeh. kinderen + (schoon-)vader of (schoon-) moeder + andere personen | | | | | | | | | | | | |
| Ongehuwd | - | 1 | 1 | 1 | 2 | - | 1 | - | - | - | - | 6 |
| Gehuwd - Gescheiden | - | 1 | - | 1 | 6 | 3 | 6 | 3 | 1 | 2 | - | 23 |
| Weduwstaat | - | - | - | 1 | 1 | 1 | 5 | 5 | 5 | 3 | - | 21 |
| Uit de echt gescheiden | - | - | - | 2 | 2 | 3 | 5 | 4 | 2 | - | - | 18 |
| Totaal | - | 2 | 1 | 5 | 11 | 7 | 17 | 12 | 8 | 5 | - | 68 |
| Moeder + ongeh. kinderen + (schoon-)vader of (schoon-) moeder + andere personen | | | | | | | | | | | | |
| Ongehuwd | - | - | 1 | 2 | 2 | 3 | 3 | 3 | 1 | - | - | 15 |
| Gehuwd - Gescheiden | - | - | 5 | 3 | 5 | 6 | 7 | 2 | - | 1 | - | 29 |
| Weduwstaat | - | - | - | 3 | 7 | 9 | 16 | 19 | 9 | 3 | 3 | 69 |
| Uit de echt gescheiden | - | - | - | 5 | 4 | 10 | 12 | 7 | 4 | - | - | 42 |
| Totaal | - | - | 6 | 13 | 18 | 28 | 38 | 31 | 14 | 4 | 3 | 155 |
| Echtg. zonder kind. + andere pers. behalve (schoon-) vader of (schoon-)moeder | | | | | | | | | | | | |
| Ongehuwd | - | - | 1 | 1 | 1 | - | - | - | - | - | - | 3 |
| Gehuwd - Gescheiden | 5 | 242 | 485 | 404 | 327 | 365 | 627 | 1 101 | 1 718 | 1 636 | 4 598 | 11 508 |
| Weduwstaat | - | - | - | - | - | - | 2 | - | 1 | - | - | 3 |
| Uit de echt gescheiden | - | - | - | - | 1 | - | - | - | - | - | - | 1 |
| Totaal | 5 | 242 | 486 | 405 | 329 | 365 | 629 | 1 101 | 1 719 | 1 636 | 4 598 | 11 515 |
| Echtg. + ongeh. kinderen + andere pers. behalve (schoon-)vader of (schoon-)moeder | | | | | | | | | | | | |
| Ongehuwd | - | - | 2 | 2 | 2 | 3 | 3 | 1 | 1 | - | - | 14 |
| Gehuwd - Gescheiden | 10 | 244 | 971 | 1 377 | 1 458 | 1 757 | 2 137 | 1 963 | 1 687 | 879 | 1 164 | 13 647 |
| Weduwstaat | - | - | - | - | - | - | 1 | - | - | - | - | 1 |
| Uit de echt gescheiden | - | - | - | - | 1 | - | - | - | - | - | - | 1 |
| Totaal | 10 | 244 | 973 | 1 379 | 1 461 | 1 760 | 2 141 | 1 964 | 1 688 | 879 | 1 164 | 13 663 |

TABEL III - VLAAMS GEWEST - ALLE REFERENTIEPERSONEN (vervolg)

| GEZINSTYPE EN BURGERLIJKE STAAT | LEEFTIJD VAN DE REFERENTIEPERSON | | | | | | | | | | | Totaal |
|--|----------------------------------|---------------|----------------|----------------|----------------|----------------|----------------|----------------|----------------|----------------|-----------------------|------------------|
| | 0-19 jaar | 20-24 jaar | 25-29 jaar | 30-34 jaar | 35-39 jaar | 40-44 jaar | 45-49 jaar | 50-54 jaar | 55-59 jaar | 60-64 jaar | 65 jaar en meer | |
| Vader + ongeh. kinderen + andere pers. behalve (schoon-)vader of (schoon-)moeder | | | | | | | | | | | | |
| Ongehuwd | 13 | 177 | 258 | 192 | 79 | 64 | 35 | 34 | 22 | 10 | 10 | 894 |
| Gehuwd - Gescheiden | 1 | 34 | 136 | 204 | 164 | 171 | 135 | 87 | 62 | 27 | 35 | 1 056 |
| Weduwstaat | - | 2 | 11 | 20 | 26 | 53 | 81 | 107 | 125 | 97 | 333 | 855 |
| Uit de echt gescheiden | - | 10 | 129 | 292 | 305 | 287 | 204 | 116 | 54 | 20 | 25 | 1 442 |
| Totaal | 14 | 223 | 534 | 708 | 574 | 575 | 455 | 344 | 263 | 154 | 403 | 4 247 |
| Moeder + ongeh. kinderen + andere pers. behalve (schoon-)vader of (schoon-)moeder | | | | | | | | | | | | |
| Ongehuwd | 10 | 327 | 512 | 437 | 304 | 162 | 124 | 83 | 46 | 12 | 28 | 2 045 |
| Gehuwd - Gescheiden | 1 | 127 | 412 | 515 | 460 | 334 | 274 | 211 | 108 | 46 | 49 | 2 537 |
| Weduwstaat | - | 4 | 46 | 62 | 138 | 186 | 278 | 375 | 455 | 309 | 813 | 2 666 |
| Uit de echt gescheiden | - | 68 | 398 | 834 | 857 | 680 | 476 | 230 | 113 | 39 | 32 | 3 727 |
| Totaal | 11 | 526 | 1 368 | 1 848 | 1 759 | 1 362 | 1 152 | 899 | 722 | 406 | 922 | 10 975 |
| Echtg. + gehuwde kinderen | | | | | | | | | | | | |
| Gehuwd - Gescheiden | - | 17 | 50 | 51 | 63 | 155 | 422 | 596 | 645 | 363 | 745 | 3 107 |
| Totaal | - | 17 | 50 | 51 | 63 | 155 | 422 | 596 | 645 | 363 | 745 | 3 107 |
| Echtg. + gehuwde kinderen + kleinkinderen | | | | | | | | | | | | |
| Gehuwd - Gescheiden | 1 | 34 | 251 | 535 | 727 | 805 | 705 | 406 | 126 | 30 | 5 | 3 625 |
| Totaal | 1 | 34 | 251 | 535 | 727 | 805 | 705 | 406 | 126 | 30 | 5 | 3 625 |
| Echtg. + (schoon-)zoon + kleinkinderen | | | | | | | | | | | | |
| Gehuwd - Gescheiden | - | - | - | 4 | 1 | 3 | 5 | - | - | - | - | 13 |
| Weduwstaat | - | - | - | 2 | 2 | 9 | 10 | 5 | 2 | - | - | 30 |
| Uit de echt gescheiden | - | - | - | - | 5 | 3 | 4 | - | - | - | - | 12 |
| Totaal | - | - | - | 6 | 8 | 15 | 19 | 5 | 2 | - | - | 55 |
| Echtg. + (schoon-)dochter + kleinkinderen | | | | | | | | | | | | |
| Ongehuwd | - | - | 1 | 1 | - | 2 | - | - | - | - | - | 4 |
| Gehuwd - Gescheiden | - | - | 5 | 5 | 3 | 9 | 45 | 144 | 207 | 195 | 421 | 1 034 |
| Weduwstaat | - | - | 1 | 5 | 8 | 11 | 15 | 15 | 4 | 1 | - | 60 |
| Uit de echt gescheiden | - | - | 1 | 1 | 8 | 7 | 6 | 5 | 1 | - | - | 29 |
| Totaal | - | - | 8 | 12 | 19 | 29 | 66 | 164 | 212 | 196 | 421 | 1 127 |
| Ander gezin met twee of drie familiekeren | | | | | | | | | | | | |
| Ongehuwd | - | 1 | - | 1 | - | - | - | 1 | - | - | - | 3 |
| Gehuwd - Gescheiden | 1 | 7 | 14 | 6 | 5 | 16 | 16 | 23 | 19 | 4 | 6 | 117 |
| Weduwstaat | - | - | - | 1 | 2 | 18 | 40 | 68 | 75 | 36 | 97 | 337 |
| Uit de echt gescheiden | - | - | - | 1 | 3 | 5 | 10 | 9 | - | - | - | 28 |
| Totaal | 1 | 8 | 14 | 9 | 10 | 39 | 66 | 101 | 94 | 40 | 103 | 485 |
| Onbepaald gezinstype | | | | | | | | | | | | |
| Ongehuwd | 5 | 58 | 127 | 152 | 120 | 129 | 122 | 102 | 126 | 77 | 235 | 1 253 |
| Gehuwd - Gescheiden | 2 | 133 | 394 | 607 | 678 | 1 005 | 2 007 | 2 471 | 2 561 | 1 635 | 3 256 | 14 749 |
| Weduwstaat | - | 1 | 6 | 25 | 42 | 65 | 140 | 254 | 353 | 317 | 1 439 | 2 642 |
| Uit de echt gescheiden | - | 6 | 63 | 209 | 284 | 302 | 260 | 189 | 116 | 64 | 56 | 1 549 |
| Totaal | 7 | 198 | 590 | 993 | 1 124 | 1 501 | 2 529 | 3 016 | 3 156 | 2 093 | 4 986 | 20 193 |
| TOTAAL | | | | | | | | | | | | |
| Ongehuwd | 2 025 | 17 714 | 17 643 | 10 728 | 7 364 | 7 401 | 8 775 | 10 925 | 11 903 | 8 270 | 31 333 | 134 081 |
| Gehuwd - Gescheiden | 1 309 | 67 204 | 162 391 | 178 919 | 156 597 | 153 648 | 159 112 | 152 087 | 141 871 | 91 312 | 219 926 | 1 484 376 |
| Weduwstaat | 19 | 219 | 705 | 1 415 | 2 382 | 4 163 | 8 005 | 14 159 | 23 945 | 25 871 | 206 259 | 287 142 |
| Uit de echt gescheiden | 11 | 726 | 4 903 | 8 780 | 9 226 | 8 838 | 8 177 | 6 498 | 5 063 | 3 067 | 6 938 | 62 227 |
| Totaal | 3 364 | 85 863 | 185 642 | 199 842 | 175 569 | 174 050 | 184 069 | 183 669 | 182 782 | 128 520 | 464 456 | 1 967 826 |

TABEL III - VLAAMS GEWEST - MANNELIJKE REFERENTIEPERSONEN

| GEZINSTYPE EN BURGERLIJKE STAAT | LEEFTIJD VAN DE REFERENTIEPERSOON | | | | | | | | | | | Totaal |
|---|-----------------------------------|---------------|----------------|----------------|----------------|----------------|----------------|---------------|---------------|---------------|-----------------------|----------------|
| | 0-19 jaar | 20-24 jaar | 25-29 jaar | 30-34 jaar | 35-39 jaar | 40-44 jaar | 45-49 jaar | 50-54 jaar | 55-59 jaar | 60-64 jaar | 65 jaar en meer | |
| Alleenwonende man | | | | | | | | | | | | |
| Ongehuwd | 853 | 7 810 | 8 142 | 5 059 | 3 588 | 3 638 | 4 255 | 4 875 | 4 593 | 2 991 | 8 547 | 54 351 |
| Gehuwd - Gescheiden | 16 | 1 014 | 2 857 | 3 128 | 2 614 | 2 165 | 2 021 | 1 900 | 1 657 | 1 005 | 2 945 | 21 322 |
| Weduwstaat | - | 23 | 58 | 98 | 95 | 145 | 429 | 980 | 2 324 | 3 100 | 36 083 | 43 335 |
| Uit de echt gescheiden | 2 | 103 | 1 182 | 2 380 | 2 491 | 2 398 | 2 311 | 2 011 | 1 668 | 958 | 2 041 | 17 543 |
| Totaal | 871 | 8 950 | 12 239 | 10 665 | 8 788 | 8 346 | 9 016 | 9 766 | 10 242 | 8 052 | 49 616 | 136 551 |
| Personen die geen familie- kern vormen | | | | | | | | | | | | |
| Ongehuwd | 150 | 2 243 | 1 955 | 1 001 | 647 | 690 | 935 | 1 318 | 1 646 | 1 240 | 4 390 | 16 215 |
| Gehuwd - Gescheiden | 4 | 186 | 554 | 554 | 429 | 376 | 360 | 377 | 436 | 318 | 775 | 4 369 |
| Weduwstaat | - | - | 3 | 13 | 17 | 28 | 75 | 182 | 402 | 501 | 3 285 | 4 506 |
| Uit de echt gescheiden | - | 64 | 512 | 830 | 742 | 685 | 710 | 631 | 560 | 387 | 761 | 5 882 |
| Totaal | 154 | 2 493 | 3 024 | 2 398 | 1 835 | 1 779 | 2 080 | 2 508 | 3 044 | 2 446 | 9 211 | 30 972 |
| Echtg. zonder kinderen | | | | | | | | | | | | |
| Gehuwd - Gescheiden | 628 | 38 442 | 47 245 | 19 788 | 11 812 | 12 964 | 23 287 | 42 005 | 63 759 | 54 886 | 168 779 | 483 595 |
| Totaal | 628 | 38 442 | 47 245 | 19 788 | 11 812 | 12 964 | 23 287 | 42 005 | 63 759 | 54 886 | 168 779 | 483 595 |
| Echtg. + ongeh. kinderen | | | | | | | | | | | | |
| Ongehuwd | 2 | 9 | 21 | 25 | 38 | 62 | 59 | 26 | 12 | 3 | - | 257 |
| Gehuwd - Gescheiden | 458 | 23 955 | 103 259 | 143 835 | 128 910 | 123 014 | 115 144 | 89 684 | 60 107 | 26 200 | 31 630 | 846 196 |
| Weduwstaat | - | - | 1 | - | 1 | - | 1 | 1 | 3 | - | - | 7 |
| Uit de echt gescheiden | - | - | 1 | 1 | 4 | 5 | 7 | 3 | - | - | - | 21 |
| Totaal | 460 | 23 964 | 103 282 | 143 861 | 128 953 | 123 081 | 115 211 | 89 714 | 60 122 | 26 203 | 31 630 | 846 481 |
| Vader + ongeh. kinderen | | | | | | | | | | | | |
| Ongehuwd | 1 | 15 | 33 | 50 | 43 | 48 | 78 | 69 | 40 | 15 | 26 | 418 |
| Gehuwd - Gescheiden | 1 | 72 | 337 | 560 | 622 | 798 | 681 | 466 | 287 | 126 | 253 | 4 203 |
| Weduwstaat | - | 6 | 54 | 168 | 318 | 638 | 1 082 | 1 486 | 1 731 | 1 193 | 6 407 | 13 083 |
| Uit de echt gescheiden | - | 7 | 101 | 294 | 489 | 656 | 599 | 389 | 170 | 79 | 68 | 2 852 |
| Totaal | 2 | 100 | 525 | 1 072 | 1 472 | 2 140 | 2 440 | 2 410 | 2 228 | 1 413 | 6 754 | 20 556 |
| Moeder + ongeh. kinderen | | | | | | | | | | | | |
| Ongehuwd | 4 | 54 | 73 | 121 | 198 | 254 | 314 | 334 | 206 | 55 | 28 | 1 641 |
| Gehuwd - Gescheiden | - | 2 | 13 | 20 | 32 | 30 | 39 | 22 | 26 | 8 | 4 | 196 |
| Weduwstaat | - | - | - | - | - | 4 | 10 | 19 | 33 | 25 | 18 | 109 |
| Uit de echt gescheiden | - | - | 4 | 27 | 28 | 25 | 56 | 53 | 36 | 13 | 5 | 247 |
| Totaal | 4 | 56 | 90 | 168 | 258 | 313 | 419 | 428 | 301 | 101 | 55 | 2 193 |
| Echtg. zonder kinderen + (schoon-)vader of (schoon-)moeder | | | | | | | | | | | | |
| Ongehuwd | - | - | - | - | - | - | 1 | - | - | 1 | - | 2 |
| Gehuwd - Gescheiden | 4 | 115 | 302 | 332 | 397 | 630 | 1 441 | 2 663 | 3 263 | 1 698 | 1 156 | 12 001 |
| Weduwstaat | - | - | - | - | - | 1 | 10 | 33 | 48 | 32 | 254 | 378 |
| Uit de echt gescheiden | - | - | - | - | - | 2 | 4 | 6 | 2 | 2 | 2 | 18 |
| Totaal | 4 | 115 | 302 | 332 | 397 | 633 | 1 456 | 2 702 | 3 313 | 1 733 | 1 412 | 12 399 |
| Echtg. + ongeh. kinderen + (schoon-)vader of (schoon-)moeder | | | | | | | | | | | | |
| Ongehuwd | - | - | - | - | - | - | 1 | 1 | 2 | - | 1 | 5 |
| Gehuwd - Gescheiden | 3 | 171 | 955 | 2 648 | 4 064 | 5 700 | 6 546 | 5 137 | 2 741 | 771 | 300 | 29 036 |
| Weduwstaat | - | - | - | - | - | - | 3 | 31 | 55 | 97 | 619 | 805 |
| Uit de echt gescheiden | - | - | - | - | 1 | - | 2 | 4 | 6 | 5 | 4 | 22 |
| Totaal | 3 | 171 | 955 | 2 648 | 4 065 | 5 700 | 6 552 | 5 173 | 2 804 | 873 | 924 | 29 868 |

TABEL III - VLAAMS GEWEST - MANNELIJKE REFERENTIEPERSONEN (vervolg)

| GEZINSTYPE EN BURGERLIJKE STAAT | LEEFTIJD VAN DE REFERENTIEPERSON | | | | | | | | | | | Totaal |
|---|----------------------------------|---------------|---------------|---------------|---------------|---------------|---------------|---------------|---------------|---------------|-----------------------|--------|
| | 0-19 jaar | 20-24 jaar | 25-29 jaar | 30-34 jaar | 35-39 jaar | 40-44 jaar | 45-49 jaar | 50-54 jaar | 55-59 jaar | 60-64 jaar | 65 jaar en meer | |
| Vader + ongeh. kinderen + (schoon-)vader of (schoon-)moeder | | | | | | | | | | | | |
| Ongehuwd | - | 1 | 1 | 3 | - | - | - | 1 | 1 | - | - | 7 |
| Gehuwd - Gescheiden | - | - | 3 | 11 | 25 | 23 | 22 | 11 | 11 | - | 2 | 108 |
| Weduwstaats | - | 1 | 1 | 7 | 15 | 32 | 39 | 79 | 51 | 23 | 13 | 261 |
| Uit de echt gescheiden | - | - | 2 | 11 | 19 | 32 | 27 | 22 | 10 | 1 | - | 124 |
| Totaal | - | 2 | 7 | 32 | 59 | 87 | 88 | 113 | 73 | 24 | 15 | 500 |
| Moeder + ongeh. kinderen + (schoon-)vader of (schoon-)moeder | | | | | | | | | | | | |
| Ongehuwd | - | - | 1 | 1 | 2 | - | - | - | - | - | - | 4 |
| Gehuwd - Gescheiden | - | - | - | 1 | - | 1 | - | - | - | - | - | 2 |
| Totaal | - | - | 1 | 2 | 2 | 1 | - | - | - | - | - | 6 |
| Echthg. zonder kinderen + (schoon-)vader of (schoon-) moeder + andere personen | | | | | | | | | | | | |
| Ongehuwd | - | - | - | - | - | - | - | 1 | - | - | - | 1 |
| Gehuwd - Gescheiden | - | 3 | 4 | 7 | 7 | 19 | 19 | 35 | 38 | 14 | 4 | 150 |
| Weduwstaats | - | - | - | - | - | - | 2 | - | 1 | - | 8 | 11 |
| Uit de echt gescheiden | - | - | - | - | - | 1 | - | - | - | 1 | - | 2 |
| Totaal | - | 3 | 4 | 7 | 7 | 20 | 21 | 36 | 39 | 15 | 12 | 164 |
| Echthg. + ongeh. kinderen + (schoon-)vader of (schoon-) moeder + andere personen | | | | | | | | | | | | |
| Gehuwd - Gescheiden | - | 3 | 13 | 66 | 87 | 102 | 129 | 87 | 34 | 14 | 9 | 544 |
| Totaal | - | 3 | 13 | 66 | 87 | 102 | 129 | 87 | 34 | 14 | 9 | 544 |
| Vader + ongeh. kinderen + (schoon-)vader of (schoon-) moeder + andere personen | | | | | | | | | | | | |
| Ongehuwd | - | 1 | 1 | 1 | 2 | - | 1 | - | - | - | - | 6 |
| Gehuwd - Gescheiden | - | 1 | - | 1 | 6 | 3 | 6 | 3 | 1 | 2 | - | 23 |
| Weduwstaats | - | - | - | 1 | 1 | 1 | 5 | 5 | 5 | 3 | - | 21 |
| Uit de echt gescheiden | - | - | - | 2 | 2 | 3 | 5 | 4 | 2 | - | - | 18 |
| Totaal | - | 2 | 1 | 5 | 11 | 7 | 17 | 12 | 8 | 5 | - | 68 |
| Echthg. zonder kind. + andere pers. behalve (schoon-) vader of (schoon-)moeder | | | | | | | | | | | | |
| Ongehuwd | - | - | - | 1 | 1 | - | - | - | - | - | - | 2 |
| Gehuwd - Gescheiden | 5 | 238 | 485 | 403 | 326 | 363 | 626 | 1 100 | 1 714 | 1 634 | 4 590 | 11 484 |
| Weduwstaats | - | - | - | - | - | - | 1 | - | 1 | - | - | 2 |
| Uit de echt gescheiden | - | - | - | - | 1 | - | - | - | - | - | - | 1 |
| Totaal | 5 | 238 | 485 | 404 | 328 | 363 | 627 | 1 100 | 1 715 | 1 634 | 4 590 | 11 489 |
| Echthg. + ongeh. kinderen + andere pers. behalve (schoon-)vader of (schoon-)moeder | | | | | | | | | | | | |
| Ongehuwd | - | - | 2 | 1 | 2 | 2 | - | - | - | - | - | 7 |
| Gehuwd - Gescheiden | 10 | 242 | 969 | 1 374 | 1 454 | 1 754 | 2 135 | 1 963 | 1 685 | 879 | 1 163 | 13 628 |
| Uit de echt gescheiden | - | - | - | - | 1 | - | - | - | - | - | - | 1 |
| Totaal | 10 | 242 | 971 | 1 375 | 1 457 | 1 756 | 2 135 | 1 963 | 1 685 | 879 | 1 163 | 13 636 |

TABEL III - VLAAMS GEWEST - MANNELIJKE REFERENTIEPERSONEN (vervolg)

| GEZINSTYPE EN BURGERLIJKE STAAT | LEEFTIJD VAN DE REFERENTIEPERSON | | | | | | | | | | | Totaal |
|--|----------------------------------|---------------|----------------|----------------|----------------|----------------|----------------|----------------|----------------|----------------|-----------------------|------------------|
| | 0-19 jaar | 20-24 jaar | 25-29 jaar | 30-34 jaar | 35-39 jaar | 40-44 jaar | 45-49 jaar | 50-54 jaar | 55-59 jaar | 60-64 jaar | 65 jaar en meer | |
| Vader + ongeh. kinderen + andere pers. behalve (schoon-)vader of (schoon-)moeder | | | | | | | | | | | | |
| Ongehuwd | 13 | 173 | 256 | 191 | 78 | 62 | 33 | 34 | 21 | 10 | 10 | 881 |
| Gehuwd - Gescheiden | 1 | 32 | 133 | 202 | 162 | 169 | 135 | 84 | 59 | 27 | 34 | 1 038 |
| Weduwstaat | - | 2 | 11 | 19 | 25 | 52 | 79 | 103 | 120 | 95 | 328 | 834 |
| Uit de echt gescheiden | - | 9 | 123 | 291 | 303 | 285 | 200 | 116 | 53 | 19 | 25 | 1 424 |
| Totaal | 14 | 216 | 523 | 703 | 568 | 568 | 447 | 337 | 253 | 151 | 397 | 4 177 |
| Moeder + ongeh. kinderen + andere pers. behalve (schoon-)vader of (schoon-)moeder | | | | | | | | | | | | |
| Ongehuwd | 4 | 247 | 403 | 348 | 244 | 120 | 94 | 43 | 24 | 3 | 5 | 1 535 |
| Gehuwd - Gescheiden | - | 40 | 180 | 239 | 209 | 154 | 138 | 105 | 47 | 26 | 15 | 1 153 |
| Weduwstaat | - | - | 5 | 4 | 5 | 13 | 16 | 25 | 23 | 13 | 9 | 113 |
| Uit de echt gescheiden | - | 24 | 178 | 432 | 403 | 309 | 211 | 100 | 47 | 10 | 7 | 1 721 |
| Totaal | 4 | 311 | 766 | 1 023 | 861 | 596 | 459 | 273 | 141 | 52 | 36 | 4 522 |
| Echtg. + gehuwde kinderen | | | | | | | | | | | | |
| Gehuwd - Gescheiden | - | 17 | 50 | 51 | 63 | 155 | 422 | 595 | 645 | 363 | 745 | 3 106 |
| Totaal | - | 17 | 50 | 51 | 63 | 155 | 422 | 595 | 645 | 363 | 745 | 3 106 |
| Echtg. + gehuwde kinderen + kleinkinderen | | | | | | | | | | | | |
| Gehuwd - Gescheiden | 1 | 34 | 251 | 534 | 725 | 802 | 705 | 406 | 126 | 30 | 5 | 3 619 |
| Totaal | 1 | 34 | 251 | 534 | 725 | 802 | 705 | 406 | 126 | 30 | 5 | 3 619 |
| Echtg. + (schoon-)zoon + kleinkinderen | | | | | | | | | | | | |
| Gehuwd - Gescheiden | - | - | - | 4 | 1 | 3 | 5 | - | - | - | - | 13 |
| Weduwstaat | - | - | - | 2 | 2 | 9 | 10 | 5 | 2 | - | - | 30 |
| Uit de echt gescheiden | - | - | - | - | 5 | 3 | 4 | - | - | - | - | 12 |
| Totaal | - | - | - | 6 | 8 | 15 | 19 | 5 | 2 | - | - | 55 |
| Echtg. + (schoon-)dochter + kleinkinderen | | | | | | | | | | | | |
| Gehuwd - Gescheiden | - | - | - | - | 1 | 5 | 40 | 139 | 207 | 194 | 421 | 1 007 |
| Totaal | - | - | - | - | 1 | 5 | 40 | 139 | 207 | 194 | 421 | 1 007 |
| Ander gezin met twee of drie familiekeren | | | | | | | | | | | | |
| Ongehuwd | - | 1 | - | - | - | - | - | - | - | - | - | 1 |
| Gehuwd - Gescheiden | 1 | 6 | 13 | 6 | 3 | 10 | 11 | 18 | 17 | 2 | 4 | 91 |
| Weduwstaat | - | - | - | - | - | 3 | 8 | 26 | 17 | 13 | 40 | 107 |
| Uit de echt gescheiden | - | - | - | - | 1 | 2 | 5 | 4 | - | - | - | 12 |
| Totaal | 1 | 7 | 13 | 6 | 4 | 15 | 24 | 48 | 34 | 15 | 44 | 211 |
| Onbepaald gezinstype | | | | | | | | | | | | |
| Ongehuwd | 4 | 49 | 108 | 139 | 107 | 114 | 110 | 83 | 96 | 55 | 150 | 1 015 |
| Gehuwd - Gescheiden | 1 | 130 | 374 | 587 | 657 | 980 | 1 980 | 2 444 | 2 533 | 1 621 | 3 233 | 14 540 |
| Weduwstaat | - | - | 2 | 20 | 29 | 42 | 68 | 88 | 114 | 94 | 488 | 945 |
| Uit de echt gescheiden | - | 3 | 47 | 179 | 255 | 272 | 234 | 163 | 89 | 54 | 44 | 1 340 |
| Totaal | 5 | 182 | 531 | 925 | 1 048 | 1 408 | 2 392 | 2 778 | 2 832 | 1 824 | 3 915 | 17 840 |
| TOTAAL | | | | | | | | | | | | |
| Ongehuwd | 1 031 | 10 603 | 10 996 | 6 941 | 4 950 | 4 990 | 5 881 | 6 785 | 6 641 | 4 373 | 13 157 | 76 348 |
| Gehuwd - Gescheiden | 1 133 | 64 703 | 157 997 | 174 351 | 152 606 | 150 220 | 155 892 | 149 244 | 139 393 | 89 818 | 216 067 | 1 451 424 |
| Weduwstaat | - | 32 | 135 | 332 | 508 | 968 | 1 838 | 3 063 | 4 930 | 5 189 | 47 552 | 64 547 |
| Uit de echt gescheiden | 2 | 210 | 2 150 | 4 447 | 4 745 | 4 678 | 4 375 | 3 506 | 2 643 | 1 527 | 2 957 | 31 240 |
| Totaal | 2 166 | 75 548 | 171 278 | 186 071 | 162 809 | 160 856 | 167 986 | 162 598 | 153 607 | 100 907 | 279 733 | 1 623 559 |

TABEL III - VLAAMS GEWEST - VROUWELIJKE REFERENTIEPERSONEN

| GEZINSTYPE EN BURGERLIJKE STAAT | LEEFTIJD VAN DE REFERENTIEPERSOON | | | | | | | | | | | Totaal |
|---|-----------------------------------|---------------|---------------|---------------|---------------|---------------|---------------|---------------|---------------|---------------|-----------------------|----------------|
| | 0-19 jaar | 20-24 jaar | 25-29 jaar | 30-34 jaar | 35-39 jaar | 40-44 jaar | 45-49 jaar | 50-54 jaar | 55-59 jaar | 60-64 jaar | 65 jaar en meer | |
| Alleenwonende vrouw | | | | | | | | | | | | |
| Ongehuwd | 865 | 6 014 | 5 537 | 2 883 | 1 744 | 1 794 | 2 126 | 3 098 | 3 948 | 2 997 | 13 724 | 44 730 |
| Gehuwd - Gescheiden | 87 | 1 092 | 1 400 | 996 | 784 | 739 | 962 | 1 195 | 1 393 | 1 018 | 2 981 | 12 647 |
| Weduwstaat | 10 | 81 | 126 | 122 | 169 | 328 | 1 231 | 4 018 | 10 137 | 13 912 | 130 179 | 160 313 |
| Uit de echt gescheiden | 3 | 234 | 1 076 | 1 193 | 1 019 | 1 064 | 1 406 | 1 530 | 1 581 | 1 163 | 3 414 | 13 683 |
| Totaal | 965 | 7 421 | 8 139 | 5 194 | 3 716 | 3 925 | 5 725 | 9 841 | 17 059 | 19 090 | 150 298 | 231 373 |
| Personen die geen familie- kern vormen | | | | | | | | | | | | |
| Ongehuwd | 82 | 590 | 466 | 272 | 178 | 224 | 349 | 635 | 977 | 752 | 4 159 | 8 684 |
| Gehuwd - Gescheiden | 3 | 71 | 98 | 87 | 47 | 71 | 74 | 80 | 124 | 54 | 165 | 874 |
| Weduwstaat | 2 | 4 | 13 | 13 | 9 | 38 | 137 | 366 | 780 | 947 | 5 015 | 7 324 |
| Uit de echt gescheiden | 2 | 19 | 111 | 122 | 105 | 128 | 180 | 158 | 164 | 128 | 239 | 1 356 |
| Totaal | 89 | 684 | 688 | 494 | 339 | 461 | 740 | 1 239 | 2 045 | 1 881 | 9 578 | 18 238 |
| Echtg. zonder kinderen | | | | | | | | | | | | |
| Gehuwd - Gescheiden | 26 | 241 | 168 | 60 | 27 | 17 | 35 | 44 | 50 | 66 | 153 | 887 |
| Totaal | 26 | 241 | 168 | 60 | 27 | 17 | 35 | 44 | 50 | 66 | 153 | 887 |
| Echtg. + ongeh. kinderen | | | | | | | | | | | | |
| Ongehuwd | - | 2 | 5 | 13 | 12 | 21 | 23 | 8 | 8 | - | - | 92 |
| Gehuwd - Gescheiden | 11 | 81 | 167 | 189 | 127 | 91 | 72 | 46 | 35 | 9 | 13 | 841 |
| Weduwstaat | - | - | 1 | 1 | 1 | 1 | 7 | 18 | 18 | 1 | 2 | 33 |
| Uit de echt gescheiden | - | - | - | - | 3 | 3 | 2 | 2 | 5 | - | - | 15 |
| Totaal | 11 | 83 | 173 | 203 | 143 | 116 | 98 | 63 | 66 | 10 | 15 | 981 |
| Vader + ongeh. kinderen | | | | | | | | | | | | |
| Ongehuwd | 1 | 1 | 2 | 7 | 8 | 12 | 34 | 29 | 30 | 9 | 4 | 137 |
| Gehuwd - Gescheiden | - | - | 1 | 2 | 1 | 3 | 3 | 9 | 5 | 2 | 1 | 27 |
| Weduwstaat | - | - | - | 1 | - | 1 | 10 | 30 | 57 | 28 | 35 | 162 |
| Uit de echt gescheiden | - | - | 1 | - | 1 | 2 | 3 | 11 | 7 | 2 | 1 | 28 |
| Totaal | 1 | 1 | 4 | 10 | 10 | 18 | 50 | 79 | 99 | 41 | 41 | 354 |
| Moeder + ongeh. kinderen | | | | | | | | | | | | |
| Ongehuwd | 39 | 411 | 502 | 492 | 385 | 278 | 306 | 297 | 234 | 107 | 172 | 3 223 |
| Gehuwd - Gescheiden | 46 | 908 | 2 271 | 2 887 | 2 668 | 2 223 | 1 825 | 1 267 | 737 | 300 | 452 | 15 584 |
| Weduwstaat | 7 | 95 | 379 | 860 | 1 483 | 2 465 | 4 132 | 5 668 | 6 761 | 4 847 | 20 176 | 46 873 |
| Uit de echt gescheiden | 4 | 214 | 1 308 | 2 543 | 2 796 | 2 453 | 1 815 | 1 052 | 544 | 202 | 282 | 13 213 |
| Totaal | 96 | 1 628 | 4 460 | 6 782 | 7 332 | 7 419 | 8 078 | 8 284 | 8 276 | 5 456 | 21 082 | 78 893 |
| Echtg. zonder kinderen + (schoon-)vader of (schoon-)moeder | | | | | | | | | | | | |
| Ongehuwd | - | - | - | - | - | 2 | - | - | 1 | - | 4 | 7 |
| Gehuwd - Gescheiden | - | - | - | 1 | 2 | 1 | 2 | 11 | 11 | 2 | 7 | 37 |
| Weduwstaat | - | - | - | - | - | 3 | 26 | 71 | 117 | 127 | 498 | 842 |
| Uit de echt gescheiden | - | - | - | - | 1 | 2 | 3 | 6 | 2 | - | 2 | 16 |
| Totaal | - | - | - | 1 | 3 | 8 | 31 | 88 | 131 | 129 | 511 | 902 |
| Echtg. + ongeh. kinderen + (schoon-)vader of (schoon-)moeder | | | | | | | | | | | | |
| Ongehuwd | - | - | - | - | - | - | - | 1 | 3 | - | 4 | 8 |
| Gehuwd - Gescheiden | - | - | 3 | 2 | 5 | 5 | 3 | 8 | 7 | 1 | 16 | 50 |
| Weduwstaat | - | - | - | - | 1 | 7 | 29 | 84 | 177 | 204 | 933 | 1 435 |
| Uit de echt gescheiden | - | - | - | - | - | 1 | 3 | 3 | 5 | 3 | 4 | 19 |
| Totaal | - | - | 3 | 2 | 6 | 13 | 35 | 96 | 192 | 208 | 957 | 1 512 |

TABEL III - VLAAMS GEWEST - VROUWELIJKE REFERENTIEPERSONEN (vervolg)

| GEZINSTYPE EN BURGERLIJKE STAAT | LEEFTIJD VAN DE REFERENTIEPERSOON | | | | | | | | | | | Totaal |
|--|-----------------------------------|---------------|---------------|---------------|---------------|---------------|---------------|---------------|---------------|---------------|-----------------------|--------------|
| | 0-19 jaar | 20-24 jaar | 25-29 jaar | 30-34 jaar | 35-39 jaar | 40-44 jaar | 45-49 jaar | 50-54 jaar | 55-59 jaar | 60-64 jaar | 65 jaar en meer | |
| Vader + ongeh. kinderen + (schoon-)vader of (schoon-)moeder | - | - | - | - | - | - | - | - | - | - | - | - |
| Moeder + ongeh. kinderen + (schoon-)vader of (schoon-)moeder | | | | | | | | | | | | |
| Ongehuwd | - | - | 2 | 12 | 11 | 15 | 6 | 8 | 6 | 1 | - | 61 |
| Gehuwd - Gescheiden | 1 | 9 | 18 | 33 | 40 | 47 | 61 | 33 | 14 | 2 | 2 | 260 |
| Weduwstaat | - | 2 | 5 | 13 | 47 | 120 | 198 | 251 | 213 | 62 | 27 | 938 |
| Uit de echt gescheiden | - | 1 | 14 | 35 | 57 | 84 | 72 | 57 | 13 | 2 | 1 | 336 |
| Totaal | 1 | 12 | 39 | 93 | 155 | 266 | 337 | 349 | 246 | 67 | 30 | 1 595 |
| Echtg. zonder kinderen + (schoon-)vader of (schoon-) moeder + andere personen | | | | | | | | | | | | |
| Ongehuwd | - | - | - | - | - | - | - | - | - | - | 1 | 1 |
| Gehuwd - Gescheiden | - | - | - | - | - | - | - | - | 1 | - | - | 1 |
| Weduwstaat | - | - | - | - | - | - | 2 | 5 | 8 | 6 | 22 | 43 |
| Uit de echt gescheiden | - | - | - | - | - | - | - | - | - | - | 1 | 1 |
| Totaal | - | - | - | - | - | - | 2 | 5 | 9 | 6 | 24 | 46 |
| Echtg. + ongeh. kinderen + (schoon-)vader of (schoon-) moeder + andere personen | | | | | | | | | | | | |
| Gehuwd - Gescheiden | - | - | - | - | - | - | - | - | 1 | - | - | 1 |
| Totaal | - | - | - | - | - | - | - | - | 1 | - | - | 1 |
| Moeder + ongeh. kinderen + (schoon-)vader of (schoon-) moeder + andere personen | | | | | | | | | | | | |
| Ongehuwd | - | - | 1 | 2 | 2 | 3 | 3 | 3 | 1 | - | - | 15 |
| Gehuwd - Gescheiden | - | - | 5 | 3 | 5 | 6 | 7 | 2 | - | 1 | - | 29 |
| Weduwstaat | - | - | - | 3 | 7 | 9 | 16 | 19 | 9 | 3 | 3 | 69 |
| Uit de echt gescheiden | - | - | - | 5 | 4 | 10 | 12 | 7 | 4 | - | - | 42 |
| Totaal | - | - | 6 | 13 | 18 | 28 | 38 | 31 | 14 | 4 | 3 | 155 |
| Echtg. zonder kind. + andere pers. behalve (schoon-) vader of (schoon-)moeder | | | | | | | | | | | | |
| Ongehuwd | - | - | 1 | - | - | - | - | - | - | - | - | 1 |
| Gehuwd - Gescheiden | - | 4 | - | 1 | 1 | 2 | 1 | 1 | 4 | 2 | 8 | 24 |
| Weduwstaat | - | - | - | - | - | - | 1 | - | - | - | - | 1 |
| Totaal | - | 4 | 1 | 1 | 1 | 2 | 2 | 1 | 4 | 2 | 8 | 26 |
| Echtg. + ongeh. kinderen + andere pers. behalve (schoon-)vader of (schoon-)moeder | | | | | | | | | | | | |
| Ongehuwd | - | - | - | 1 | - | 1 | 3 | 1 | 1 | - | - | 7 |
| Gehuwd - Gescheiden | - | 2 | 2 | 3 | 4 | 3 | 2 | - | 2 | - | 1 | 19 |
| Weduwstaat | - | - | - | - | - | - | 1 | - | - | - | - | 1 |
| Totaal | - | 2 | 2 | 4 | 4 | 4 | 6 | 1 | 3 | - | 1 | 27 |

TABEL III - VLAAMS GEWEST - VROUWELIJKE REFERENTIEPERSONEN (vervolg)

| GEZINSTYPE EN BURGERLIJKE STAAT | LEEFTIJD VAN DE REFERENTIEPERSOON | | | | | | | | | | | Totaal |
|--|-----------------------------------|---------------|---------------|---------------|---------------|---------------|---------------|---------------|---------------|---------------|-----------------------|---------|
| | 0-19 jaar | 20-24 jaar | 25-29 jaar | 30-34 jaar | 35-39 jaar | 40-44 jaar | 45-49 jaar | 50-54 jaar | 55-59 jaar | 60-64 jaar | 65 jaar en meer | |
| Vader + ongeh. kinderen + andere pers. behalve (schoon-)vader of (schoon-)moeder | | | | | | | | | | | | |
| Ongehuwd | - | 4 | 2 | 1 | 1 | 2 | 2 | - | 1 | - | - | 13 |
| Gehuwd - Gescheiden | - | 2 | 3 | 2 | 2 | 2 | - | 3 | 3 | - | 1 | 18 |
| Weduwstaat | - | - | - | 1 | 1 | 1 | 2 | 4 | 5 | 2 | 5 | 21 |
| Uit de echt gescheiden | - | 1 | 6 | 1 | 2 | 2 | 4 | - | 1 | 1 | - | 18 |
| Totaal | - | 7 | 11 | 5 | 6 | 7 | 8 | 7 | 10 | 3 | 6 | 70 |
| Moeder + ongeh. kinderen + andere pers. behalve (schoon-)vader of (schoon-)moeder | | | | | | | | | | | | |
| Ongehuwd | 6 | 80 | 109 | 89 | 60 | 42 | 30 | 40 | 22 | 9 | 23 | 510 |
| Gehuwd - Gescheiden | 1 | 87 | 232 | 276 | 251 | 180 | 136 | 106 | 61 | 20 | 34 | 1 384 |
| Weduwstaat | - | 4 | 41 | 58 | 133 | 173 | 262 | 350 | 432 | 296 | 804 | 2 553 |
| Uit de echt gescheiden | - | 44 | 220 | 402 | 454 | 371 | 265 | 130 | 66 | 29 | 25 | 2 006 |
| Totaal | 7 | 215 | 602 | 825 | 898 | 766 | 693 | 626 | 581 | 354 | 886 | 6 453 |
| Echtg. + gehuwde kinderen | | | | | | | | | | | | |
| Gehuwd - Gescheiden | - | - | - | - | - | - | - | 1 | - | - | - | 1 |
| Totaal | - | - | - | - | - | - | - | 1 | - | - | - | 1 |
| Echtg. + gehuwde kinderen + kleinkinderen | | | | | | | | | | | | |
| Gehuwd - Gescheiden | - | - | - | 1 | 2 | 3 | - | - | - | - | - | 6 |
| Totaal | - | - | - | 1 | 2 | 3 | - | - | - | - | - | 6 |
| Echtg. + (schoon-)dochter + kleinkinderen | | | | | | | | | | | | |
| Ongehuwd | - | - | 1 | 1 | - | 2 | - | - | - | - | - | 4 |
| Gehuwd - Gescheiden | - | - | 5 | 5 | 2 | 4 | 5 | 5 | - | 1 | - | 27 |
| Weduwstaat | - | - | 1 | 5 | 8 | 11 | 15 | 15 | 4 | 1 | - | 60 |
| Uit de echt gescheiden | - | - | 1 | 1 | 8 | 7 | 6 | 5 | 1 | - | - | 29 |
| Totaal | - | - | 8 | 12 | 18 | 24 | 26 | 25 | 5 | 2 | - | 120 |
| Ander gezin met twee of drie familiekeren | | | | | | | | | | | | |
| Ongehuwd | - | - | - | 1 | - | - | - | 1 | - | - | - | 2 |
| Gehuwd - Gescheiden | - | 1 | 1 | - | 2 | 6 | 5 | 5 | 2 | 2 | 2 | 26 |
| Weduwstaat | - | - | - | 1 | 2 | 15 | 32 | 42 | 58 | 23 | 57 | 230 |
| Uit de echt gescheiden | - | - | - | 1 | 2 | 3 | 5 | 5 | - | - | - | 16 |
| Totaal | - | 1 | 1 | 3 | 6 | 24 | 42 | 53 | 60 | 25 | 59 | 274 |
| Onbepaald gezinstype | | | | | | | | | | | | |
| Ongehuwd | 1 | 9 | 19 | 13 | 13 | 15 | 12 | 19 | 30 | 22 | 85 | 238 |
| Gehuwd - Gescheiden | 1 | 3 | 20 | 20 | 21 | 25 | 27 | 27 | 28 | 14 | 23 | 209 |
| Weduwstaat | - | 1 | 4 | 5 | 13 | 23 | 72 | 166 | 239 | 223 | 951 | 1 697 |
| Uit de echt gescheiden | - | 3 | 16 | 30 | 29 | 30 | 26 | 26 | 27 | 10 | 12 | 209 |
| Totaal | 2 | 16 | 59 | 68 | 76 | 93 | 137 | 238 | 324 | 269 | 1 071 | 2 353 |
| TOTAAL | | | | | | | | | | | | |
| Ongehuwd | 994 | 7 111 | 6 647 | 3 787 | 2 414 | 2 411 | 2 894 | 4 140 | 5 262 | 3 897 | 18 176 | 57 733 |
| Gehuwd - Gescheiden | 176 | 2 501 | 4 394 | 4 568 | 3 991 | 3 428 | 3 220 | 2 843 | 2 478 | 1 494 | 3 859 | 32 952 |
| Weduwstaat | 19 | 187 | 570 | 1 083 | 1 874 | 3 195 | 6 167 | 11 096 | 19 015 | 20 682 | 158 707 | 222 595 |
| Uit de echt gescheiden | 9 | 516 | 2 753 | 4 333 | 4 481 | 4 160 | 3 802 | 2 992 | 2 420 | 1 540 | 3 981 | 30 987 |
| Totaal | 1 198 | 10 315 | 14 364 | 13 771 | 12 760 | 13 194 | 16 083 | 21 071 | 29 175 | 27 613 | 184 723 | 344 267 |

TABEL III - WAALS GEWEST - ALLE REFERENTIEPERSONEN

| GEZINSTYPE EN BURGERLIJKE STAAT | LEEFTIJD VAN DE REFERENTIEPERSOON | | | | | | | | | | | Totaal |
|--|-----------------------------------|---------------|---------------|---------------|---------------|---------------|---------------|---------------|---------------|---------------|-----------------------|----------------|
| | 0-19 jaar | 20-24 jaar | 25-29 jaar | 30-34 jaar | 35-39 jaar | 40-44 jaar | 45-49 jaar | 50-54 jaar | 55-59 jaar | 60-64 jaar | 65 jaar en meer | |
| Alleenwonende man | | | | | | | | | | | | |
| Ongehuwd | 751 | 6 157 | 5 528 | 3 386 | 1 953 | 2 132 | 2 620 | 3 201 | 3 380 | 2 053 | 5 775 | 36 936 |
| Gehuwd - Gescheiden | 27 | 801 | 2 360 | 2 548 | 1 850 | 1 687 | 1 833 | 1 769 | 1 733 | 1 001 | 2 327 | 17 936 |
| Weduwstaat | 2 | 10 | 36 | 56 | 64 | 118 | 305 | 844 | 1 741 | 2 004 | 21 598 | 26 778 |
| Uit de echt gescheiden | - | 73 | 816 | 1 789 | 1 616 | 1 621 | 1 632 | 1 766 | 1 603 | 923 | 2 061 | 13 900 |
| Totaal | 780 | 7 041 | 8 740 | 7 779 | 5 483 | 5 558 | 6 390 | 7 580 | 8 457 | 5 981 | 31 761 | 95 550 |
| Alleenwonende vrouw | | | | | | | | | | | | |
| Ongehuwd | 708 | 3 978 | 3 304 | 2 054 | 1 153 | 1 049 | 1 202 | 1 772 | 2 550 | 1 946 | 9 269 | 28 983 |
| Gehuwd - Gescheiden | 99 | 945 | 1 204 | 891 | 610 | 645 | 931 | 1 234 | 1 401 | 856 | 2 479 | 11 295 |
| Weduwstaat | 8 | 36 | 82 | 107 | 123 | 305 | 1 126 | 3 795 | 9 087 | 11 861 | 105 884 | 132 414 |
| Uit de echt gescheiden | 3 | 145 | 738 | 851 | 743 | 873 | 1 146 | 1 506 | 1 619 | 1 093 | 3 714 | 12 431 |
| Totaal | 816 | 5 104 | 5 328 | 3 903 | 2 629 | 2 872 | 4 405 | 8 307 | 14 657 | 15 756 | 121 346 | 185 123 |
| Personen die geen familie- kern vormen | | | | | | | | | | | | |
| Ongehuwd | 241 | 2 157 | 1 635 | 961 | 546 | 635 | 827 | 1 196 | 1 455 | 1 082 | 3 955 | 14 690 |
| Gehuwd - Gescheiden | 5 | 213 | 546 | 590 | 438 | 409 | 467 | 567 | 566 | 380 | 983 | 5 184 |
| Weduwstaat | 1 | 5 | 14 | 17 | 32 | 62 | 216 | 632 | 1 318 | 1 440 | 8 066 | 11 803 |
| Uit de echt gescheiden | 1 | 37 | 417 | 706 | 604 | 618 | 696 | 789 | 797 | 557 | 1 166 | 6 388 |
| Totaal | 248 | 2 412 | 2 612 | 2 274 | 1 620 | 1 724 | 2 206 | 3 184 | 4 156 | 3 459 | 14 170 | 38 065 |
| Echtg. zonder kinderen | | | | | | | | | | | | |
| Gehuwd - Gescheiden | 424 | 17 018 | 20 865 | 10 636 | 5 546 | 6 492 | 12 989 | 26 115 | 40 722 | 33 239 | 96 064 | 270 110 |
| Totaal | 424 | 17 018 | 20 865 | 10 636 | 5 546 | 6 492 | 12 989 | 26 115 | 40 722 | 33 239 | 96 064 | 270 110 |
| Echtg. + ongehuwde kinderen | | | | | | | | | | | | |
| Ongehuwd | 1 | 20 | 26 | 41 | 38 | 40 | 34 | 20 | 14 | 2 | 3 | 239 |
| Gehuwd - Gescheiden | 311 | 14 629 | 55 321 | 81 397 | 59 559 | 57 415 | 54 672 | 46 470 | 32 022 | 14 097 | 15 386 | 431 279 |
| Weduwstaat | - | - | - | - | - | 2 | 1 | 10 | 4 | 4 | 1 | 22 |
| Uit de echt gescheiden | - | - | 1 | 2 | 3 | 4 | 1 | 4 | 2 | - | - | 17 |
| Totaal | 312 | 14 649 | 55 348 | 81 440 | 59 600 | 57 461 | 54 708 | 46 504 | 32 042 | 14 103 | 15 390 | 431 557 |
| Vader + ongehuwde kinderen | | | | | | | | | | | | |
| Ongehuwd | 3 | 28 | 41 | 41 | 40 | 47 | 58 | 64 | 56 | 17 | 33 | 428 |
| Gehuwd - Gescheiden | 1 | 67 | 299 | 567 | 508 | 604 | 571 | 465 | 299 | 118 | 165 | 3 664 |
| Weduwstaat | - | 5 | 37 | 130 | 196 | 357 | 636 | 942 | 1 029 | 715 | 2 792 | 6 839 |
| Uit de echt gescheiden | - | 1 | 68 | 218 | 308 | 469 | 435 | 322 | 195 | 74 | 82 | 2 172 |
| Totaal | 4 | 101 | 445 | 956 | 1 052 | 1 477 | 1 700 | 1 793 | 1 579 | 924 | 3 072 | 13 103 |
| Moeder + ongehuwde kinderen | | | | | | | | | | | | |
| Ongehuwd | 46 | 532 | 698 | 643 | 466 | 472 | 525 | 542 | 410 | 152 | 191 | 4 677 |
| Gehuwd - Gescheiden | 55 | 961 | 2 350 | 3 205 | 2 415 | 2 155 | 1 745 | 1 240 | 760 | 277 | 270 | 15 433 |
| Weduwstaat | 2 | 87 | 303 | 787 | 1 094 | 1 844 | 3 029 | 4 442 | 5 221 | 3 403 | 12 107 | 32 319 |
| Uit de echt gescheiden | 2 | 151 | 1 102 | 2 319 | 2 192 | 2 044 | 1 504 | 1 023 | 579 | 219 | 269 | 11 404 |
| Totaal | 105 | 1 731 | 4 453 | 6 954 | 6 167 | 6 515 | 6 803 | 7 247 | 6 970 | 4 051 | 12 837 | 63 833 |
| Echtg. zonder kinderen + (schoon-)vader of (schoon-)moeder | | | | | | | | | | | | |
| Ongehuwd | - | - | - | - | - | - | - | 1 | 1 | 1 | 7 | 10 |
| Gehuwd - Gescheiden | 2 | 63 | 163 | 221 | 219 | 374 | 973 | 2 111 | 2 900 | 1 627 | 1 173 | 9 826 |
| Weduwstaat | - | - | - | - | - | 7 | 27 | 65 | 113 | 87 | 761 | 1 060 |
| Uit de echt gescheiden | - | - | - | - | - | 2 | 12 | 7 | 12 | 3 | 11 | 47 |
| Totaal | 2 | 63 | 163 | 221 | 219 | 383 | 1 012 | 2 184 | 3 026 | 1 718 | 1 952 | 10 943 |
| Echtg. + ongehuwde kinderen + (schoon-)vader of (schoon-)moeder | | | | | | | | | | | | |
| Ongehuwd | - | - | - | - | - | - | - | 1 | 7 | 2 | 11 | 21 |
| Gehuwd - Gescheiden | 1 | 96 | 607 | 1 669 | 2 100 | 3 009 | 3 500 | 3 202 | 1 899 | 586 | 262 | 16 931 |
| Weduwstaat | - | - | - | - | - | 3 | 26 | 73 | 186 | 229 | 1 183 | 1 700 |
| Uit de echt gescheiden | - | - | - | - | 1 | 3 | 9 | 7 | 22 | 11 | 19 | 72 |
| Totaal | 1 | 96 | 607 | 1 669 | 2 101 | 3 015 | 3 535 | 3 283 | 2 114 | 828 | 1 475 | 18 724 |

TABEL III - WAALS GEWEST - ALLE REFERENTIEPERSONEN (vervolg)

| GEZINSTYPE EN BURGERLIJKE STAAT | LEEFTIJD VAN DE REFERENTIEPERSOON | | | | | | | | | | | Totaal |
|---|-----------------------------------|---------------|---------------|---------------|---------------|---------------|---------------|---------------|---------------|---------------|-----------------------|---------------|
| | 0-19 jaar | 20-24 jaar | 25-29 jaar | 30-34 jaar | 35-39 jaar | 40-44 jaar | 45-49 jaar | 50-54 jaar | 55-59 jaar | 60-64 jaar | 65 jaar en meer | |
| Vader + ongehuwde kinderen + (schoon-)vader of (schoon-)moeder | | | | | | | | | | | | |
| Ongehuwd | 1 | 2 | - | - | 1 | 2 | 3 | 1 | 1 | - | - | 11 |
| Gehuwd - Gescheiden | - | - | 5 | 14 | 19 | 22 | 21 | 25 | 18 | 4 | - | 128 |
| Weduwstaat | - | - | 1 | 4 | 13 | 14 | 30 | 44 | 42 | 9 | 12 | 169 |
| Uit de echt gescheiden | - | - | 2 | 13 | 13 | 27 | 27 | 20 | 4 | 2 | 1 | 114 |
| Totaal | 1 | 2 | 8 | 31 | 46 | 70 | 81 | 90 | 65 | 15 | 13 | 422 |
| Moeder + ongehuwde kinderen + (schoon-)vader of (schoon-)moeder | | | | | | | | | | | | |
| Ongehuwd | - | 1 | 7 | 18 | 17 | 7 | 7 | 5 | 3 | - | - | 65 |
| Gehuwd - Gescheiden | - | 5 | 26 | 41 | 51 | 57 | 56 | 48 | 15 | 2 | 3 | 304 |
| Weduwstaat | - | - | 2 | 26 | 42 | 76 | 172 | 240 | 200 | 83 | 31 | 872 |
| Uit de echt gescheiden | - | - | 9 | 49 | 59 | 69 | 51 | 45 | 28 | 4 | 1 | 315 |
| Totaal | - | 6 | 44 | 134 | 169 | 209 | 286 | 338 | 246 | 89 | 35 | 1 556 |
| Echtg. zonder kind. + (schoon-) vader of (schoon-)moeder + andere personen | | | | | | | | | | | | |
| Ongehuwd | - | - | - | - | - | 1 | 1 | - | - | 1 | 1 | 4 |
| Gehuwd - Gescheiden | - | 4 | 2 | 5 | 7 | 10 | 18 | 47 | 53 | 36 | 16 | 198 |
| Weduwstaat | - | - | - | - | - | 1 | - | 4 | 8 | 6 | 30 | 49 |
| Uit de echt gescheiden | - | - | - | - | - | - | 1 | 2 | - | 1 | - | 4 |
| Totaal | - | 4 | 2 | 5 | 7 | 12 | 20 | 53 | 61 | 44 | 47 | 255 |
| Echtg. + ongehuwde kinderen + (schoon-)vader of (schoon-) moeder + andere personen | | | | | | | | | | | | |
| Gehuwd - Gescheiden | 1 | 3 | 17 | 53 | 83 | 87 | 87 | 62 | 51 | 13 | 6 | 463 |
| Totaal | 1 | 3 | 17 | 53 | 83 | 87 | 87 | 62 | 51 | 13 | 6 | 463 |
| Vader + ongehuwde kinderen + (schoon-)vader of (schoon-) moeder + andere personen | | | | | | | | | | | | |
| Ongehuwd | - | 1 | 2 | 2 | - | - | - | 1 | - | - | - | 6 |
| Gehuwd - Gescheiden | - | - | 1 | 4 | 3 | 4 | 7 | 3 | 3 | - | - | 25 |
| Weduwstaat | - | - | - | 1 | 1 | 2 | 5 | 3 | 3 | 1 | - | 16 |
| Uit de echt gescheiden | - | - | - | 1 | 5 | 2 | 3 | 2 | 3 | - | - | 16 |
| Totaal | - | 1 | 3 | 8 | 9 | 8 | 15 | 9 | 9 | 1 | - | 63 |
| Moeder + ongeh. kinderen + (schoon-)vader of (schoon-) moeder + andere personen | | | | | | | | | | | | |
| Ongehuwd | - | - | 1 | 2 | 3 | 2 | - | - | - | - | - | 8 |
| Gehuwd - Gescheiden | - | 2 | 3 | 5 | 7 | 6 | 4 | 2 | 4 | - | - | 33 |
| Weduwstaat | - | - | 2 | 1 | 5 | 10 | 18 | 12 | 9 | 4 | - | 61 |
| Uit de echt gescheiden | - | - | 1 | 9 | 10 | 9 | 7 | 6 | 4 | - | - | 46 |
| Totaal | - | 2 | 7 | 17 | 25 | 27 | 29 | 20 | 17 | 4 | - | 148 |
| Echtg. zonder kind. + andere pers. behalve (schoon-) vader of (schoon-)moeder | | | | | | | | | | | | |
| Ongehuwd | - | 1 | - | - | 1 | - | - | - | - | - | - | 2 |
| Gehuwd - Gescheiden | 5 | 266 | 499 | 472 | 324 | 381 | 603 | 1 072 | 1 684 | 1 340 | 3 328 | 9 974 |
| Weduwstaat | - | - | - | - | 1 | - | - | - | 1 | 2 | 1 | 5 |
| Totaal | 5 | 267 | 499 | 472 | 326 | 381 | 603 | 1 072 | 1 685 | 1 342 | 3 329 | 9 981 |
| Echtg. + ongehuwde kinderen + andere pers. behalve (schoon-)vader of (schoon-)moeder | | | | | | | | | | | | |
| Ongehuwd | - | 1 | 2 | - | 1 | - | - | - | 1 | - | - | 5 |
| Gehuwd - Gescheiden | 8 | 274 | 1 041 | 1 619 | 1 313 | 1 381 | 1 485 | 1 409 | 1 091 | 589 | 692 | 10 902 |
| Uit de echt gescheiden | - | - | - | - | 1 | 1 | - | 1 | 2 | - | - | 5 |
| Totaal | 8 | 275 | 1 043 | 1 619 | 1 315 | 1 382 | 1 485 | 1 410 | 1 094 | 589 | 692 | 10 912 |

TABEL III - WAALS GEWEST - ALLE REFERENTIEPERSONEN (vervolg)

| GEZINSTYPE EN BURGERLIJKE STAAT | LEEFTIJD VAN DE REFERENTIEPERSOON | | | | | | | | | | | Totaal |
|---|-----------------------------------|---------------|----------------|----------------|---------------|---------------|----------------|----------------|----------------|---------------|-----------------------|------------------|
| | 0-19 jaar | 20-24 jaar | 25-29 jaar | 30-34 jaar | 35-39 jaar | 40-44 jaar | 45-49 jaar | 50-54 jaar | 55-59 jaar | 60-64 jaar | 65 jaar en meer | |
| Vader + ongehuwde kinderen + andere pers. behalve (schoon-)vader of (schoon-)moeder | | | | | | | | | | | | |
| Ongehuwd | 22 | 260 | 328 | 222 | 95 | 88 | 85 | 62 | 44 | 21 | 16 | 1 243 |
| Gehuwd - Gescheiden | - | 44 | 175 | 273 | 185 | 174 | 153 | 111 | 80 | 31 | 37 | 1 263 |
| Weduwstaat | - | 1 | 9 | 19 | 30 | 37 | 62 | 78 | 94 | 59 | 204 | 593 |
| Uit de echt gescheiden | - | 4 | 109 | 260 | 238 | 184 | 159 | 120 | 83 | 24 | 26 | 1 207 |
| Totaal | 22 | 309 | 621 | 774 | 548 | 483 | 459 | 371 | 301 | 135 | 283 | 4 306 |
| Moeder + ongehuwde kinderen + andere pers. behalve (schoon-)vader of (schoon-)moeder | | | | | | | | | | | | |
| Ongehuwd | 19 | 350 | 553 | 424 | 233 | 158 | 110 | 80 | 58 | 18 | 19 | 2 022 |
| Gehuwd - Gescheiden | 2 | 137 | 389 | 551 | 405 | 342 | 274 | 231 | 124 | 43 | 49 | 2 547 |
| Weduwstaat | - | 12 | 48 | 108 | 101 | 202 | 327 | 417 | 482 | 281 | 738 | 2 716 |
| Uit de echt gescheiden | 1 | 45 | 325 | 732 | 646 | 516 | 363 | 235 | 150 | 47 | 40 | 3 100 |
| Totaal | 22 | 544 | 1 315 | 1 815 | 1 385 | 1 218 | 1 074 | 963 | 814 | 389 | 846 | 10 385 |
| Echtg. + gehuwde kinderen | | | | | | | | | | | | |
| Gehuwd - Gescheiden | - | 9 | 16 | 22 | 25 | 53 | 185 | 307 | 354 | 183 | 481 | 1 635 |
| Totaal | - | 9 | 16 | 22 | 25 | 53 | 185 | 307 | 354 | 183 | 481 | 1 635 |
| Echtg. + gehuwde kinderen + kleinkinderen | | | | | | | | | | | | |
| Gehuwd - Gescheiden | - | 12 | 110 | 234 | 260 | 281 | 226 | 155 | 57 | 12 | 5 | 1 352 |
| Totaal | - | 12 | 110 | 234 | 260 | 281 | 226 | 155 | 57 | 12 | 5 | 1 352 |
| Echtg. + (schoon-)zoon + kleinkinderen | | | | | | | | | | | | |
| Ongehuwd | - | - | - | - | - | 1 | - | - | - | - | - | 1 |
| Gehuwd - Gescheiden | - | - | - | 4 | 2 | - | 2 | 1 | - | - | - | 9 |
| Weduwstaat | - | - | 1 | 2 | - | 4 | 1 | 1 | 1 | - | - | 10 |
| Uit de echt gescheiden | - | - | - | 1 | 3 | 4 | 1 | 1 | - | - | - | 10 |
| Totaal | - | - | 1 | 7 | 5 | 9 | 4 | 3 | 1 | - | - | 30 |
| Echtg. + (schoon-)dochter + kleinkinderen | | | | | | | | | | | | |
| Ongehuwd | - | - | 1 | 1 | 4 | 1 | - | 1 | - | - | - | 8 |
| Gehuwd - Gescheiden | - | - | 1 | 7 | 4 | 7 | 37 | 136 | 263 | 174 | 355 | 984 |
| Weduwstaat | - | - | 1 | 4 | 3 | 4 | 10 | 7 | 1 | - | - | 30 |
| Uit de echt gescheiden | - | - | 3 | 7 | 6 | 1 | 5 | 2 | - | - | - | 24 |
| Totaal | - | - | 6 | 19 | 17 | 13 | 52 | 146 | 264 | 174 | 355 | 1 046 |
| Ander gezin met twee of drie familiekeren | | | | | | | | | | | | |
| Ongehuwd | - | 2 | 1 | - | - | - | 1 | - | 3 | - | - | 7 |
| Gehuwd - Gescheiden | - | 4 | 9 | 5 | 5 | 8 | 12 | 9 | 11 | 7 | 3 | 73 |
| Weduwstaat | - | - | - | - | 4 | 13 | 41 | 37 | 40 | 30 | 51 | 216 |
| Uit de echt gescheiden | - | - | 1 | 1 | - | 7 | 6 | 8 | 3 | - | 2 | 28 |
| Totaal | - | 6 | 11 | 6 | 9 | 28 | 60 | 54 | 57 | 37 | 56 | 324 |
| Onbepaald gezinstype | | | | | | | | | | | | |
| Ongehuwd | 9 | 71 | 160 | 193 | 134 | 119 | 140 | 119 | 122 | 67 | 158 | 1 292 |
| Gehuwd - Gescheiden | 6 | 121 | 409 | 636 | 576 | 800 | 1 576 | 1 946 | 1 942 | 1 170 | 2 025 | 11 207 |
| Weduwstaat | - | - | 8 | 26 | 32 | 58 | 143 | 250 | 352 | 330 | 1 478 | 2 677 |
| Uit de echt gescheiden | - | 7 | 62 | 186 | 206 | 268 | 238 | 218 | 154 | 73 | 100 | 1 512 |
| Totaal | 15 | 199 | 639 | 1 041 | 948 | 1 245 | 2 097 | 2 533 | 2 570 | 1 640 | 3 761 | 16 688 |
| TOTAAL | | | | | | | | | | | | |
| Ongehuwd | 1 799 | 13 561 | 12 287 | 7 988 | 4 685 | 4 754 | 5 613 | 7 066 | 8 105 | 5 362 | 19 438 | 90 658 |
| Gehuwd - Gescheiden | 947 | 35 674 | 86 418 | 105 669 | 76 514 | 76 403 | 82 427 | 88 737 | 88 072 | 55 785 | 126 109 | 822 755 |
| Weduwstaat | 13 | 156 | 544 | 1 288 | 1 741 | 3 119 | 6 175 | 11 896 | 19 932 | 20 548 | 154 937 | 220 349 |
| Uit de echt gescheiden | 7 | 463 | 3 654 | 7 144 | 6 654 | 6 727 | 6 296 | 6 084 | 5 260 | 3 031 | 7 492 | 52 812 |
| Totaal | 2 766 | 49 854 | 102 903 | 122 089 | 89 594 | 91 003 | 100 511 | 113 783 | 121 369 | 84 726 | 307 976 | 1 186 574 |

TABEL III - WAALS GEWEST - MANNELIJKE REFERENTIEPERSONEN

| GEZINSTYPE EN BURGERLIJKE STAAT | LEEFTIJD VAN DE REFERENTIEPERSON | | | | | | | | | | | Totaal |
|--|----------------------------------|---------------|---------------|---------------|---------------|---------------|---------------|---------------|---------------|---------------|-----------------------|----------------|
| | 0-19 jaar | 20-24 jaar | 25-29 jaar | 30-34 jaar | 35-39 jaar | 40-44 jaar | 45-49 jaar | 50-54 jaar | 55-59 jaar | 60-64 jaar | 65 jaar en meer | |
| Alleenwonende man | | | | | | | | | | | | |
| Ongehuwd | 751 | 6 157 | 5 528 | 3 386 | 1 953 | 2 132 | 2 620 | 3 201 | 3 380 | 2 053 | 5 775 | 36 936 |
| Gehuwd - Gescheiden | 27 | 801 | 2 360 | 2 548 | 1 850 | 1 687 | 1 833 | 1 769 | 1 733 | 1 001 | 2 327 | 17 936 |
| Weduwstaat | 2 | 10 | 36 | 56 | 64 | 118 | 305 | 844 | 1 741 | 2 004 | 21 598 | 26 778 |
| Uit de echt gescheiden | - | 73 | 816 | 1 789 | 1 616 | 1 621 | 1 632 | 1 766 | 1 603 | 923 | 2 061 | 13 900 |
| Totaal | 780 | 7 041 | 8 740 | 7 779 | 5 483 | 5 558 | 6 390 | 7 580 | 8 457 | 5 981 | 31 761 | 95 550 |
| Personen die geen familie- kern vormen | | | | | | | | | | | | |
| Ongehuwd | 154 | 1 702 | 1 308 | 756 | 411 | 512 | 648 | 901 | 1 024 | 746 | 2 208 | 10 370 |
| Gehuwd - Gescheiden | 1 | 157 | 471 | 509 | 373 | 337 | 390 | 446 | 457 | 297 | 798 | 4 236 |
| Weduwstaat | - | 2 | 5 | 11 | 17 | 18 | 70 | 185 | 368 | 374 | 2 423 | 3 473 |
| Uit de echt gescheiden | - | 20 | 339 | 589 | 520 | 506 | 535 | 608 | 588 | 415 | 862 | 4 982 |
| Totaal | 155 | 1 881 | 2 123 | 1 865 | 1 321 | 1 373 | 1 643 | 2 140 | 2 437 | 1 832 | 6 291 | 23 061 |
| Echtg. zonder kinderen | | | | | | | | | | | | |
| Gehuwd - Gescheiden | 405 | 16 874 | 20 772 | 10 604 | 5 534 | 6 479 | 12 953 | 26 071 | 40 673 | 33 182 | 95 964 | 269 511 |
| Totaal | 405 | 16 874 | 20 772 | 10 604 | 5 534 | 6 479 | 12 953 | 26 071 | 40 673 | 33 182 | 95 964 | 269 511 |
| Echtg. + ongehuwde kinderen | | | | | | | | | | | | |
| Ongehuwd | 1 | 17 | 19 | 32 | 33 | 30 | 29 | 14 | 12 | 2 | 2 | 191 |
| Gehuwd - Gescheiden | 307 | 14 570 | 55 193 | 81 275 | 59 480 | 57 332 | 54 607 | 46 437 | 31 999 | 14 086 | 15 376 | 430 662 |
| Weduwstaat | - | - | - | - | - | 1 | - | 3 | - | 1 | - | 5 |
| Uit de echt gescheiden | - | - | 1 | 1 | 2 | 2 | - | 2 | - | - | - | 8 |
| Totaal | 308 | 14 587 | 55 213 | 81 308 | 59 515 | 57 365 | 54 636 | 46 456 | 32 011 | 14 089 | 15 378 | 430 866 |
| Vader + ongehuwde kinderen | | | | | | | | | | | | |
| Ongehuwd | 3 | 21 | 41 | 35 | 37 | 42 | 52 | 55 | 40 | 13 | 31 | 370 |
| Gehuwd - Gescheiden | 1 | 66 | 298 | 566 | 507 | 603 | 566 | 460 | 290 | 116 | 165 | 3 638 |
| Weduwstaat | - | 5 | 37 | 130 | 195 | 354 | 624 | 922 | 981 | 688 | 2 760 | 6 696 |
| Uit de echt gescheiden | - | 1 | 68 | 218 | 308 | 464 | 428 | 320 | 188 | 70 | 80 | 2 145 |
| Totaal | 4 | 93 | 444 | 949 | 1 047 | 1 463 | 1 670 | 1 757 | 1 499 | 887 | 3 036 | 12 849 |
| Moeder + ongehuwde kinderen | | | | | | | | | | | | |
| Ongehuwd | 7 | 69 | 96 | 154 | 141 | 195 | 268 | 247 | 172 | 59 | 25 | 1 433 |
| Gehuwd - Gescheiden | - | 1 | 11 | 20 | 23 | 21 | 18 | 37 | 27 | 12 | 5 | 175 |
| Weduwstaat | - | - | - | 3 | 1 | 3 | 12 | 21 | 44 | 28 | 25 | 137 |
| Uit de echt gescheiden | - | - | 8 | 21 | 34 | 31 | 64 | 67 | 66 | 18 | 13 | 322 |
| Totaal | 7 | 70 | 115 | 198 | 199 | 250 | 362 | 372 | 309 | 117 | 68 | 2 067 |
| Echtg. zonder kinderen + (schoon-)vader of (schoon-)moeder | | | | | | | | | | | | |
| Ongehuwd | - | - | - | - | - | - | - | - | - | - | 2 | 2 |
| Gehuwd - Gescheiden | 2 | 62 | 163 | 219 | 219 | 373 | 966 | 2 102 | 2 885 | 1 626 | 1 164 | 9 781 |
| Weduwstaat | - | - | - | - | - | 2 | 5 | 16 | 22 | 22 | 213 | 280 |
| Uit de echt gescheiden | - | - | - | - | - | - | 2 | 4 | 5 | - | 5 | 16 |
| Totaal | 2 | 62 | 163 | 219 | 219 | 375 | 973 | 2 122 | 2 912 | 1 648 | 1 384 | 10 079 |
| Echtg. + ongehuwde kinderen + (schoon-)vader of (schoon-)moeder | | | | | | | | | | | | |
| Ongehuwd | - | - | - | - | - | - | - | - | 4 | - | 2 | 6 |
| Gehuwd - Gescheiden | 1 | 94 | 605 | 1 668 | 2 097 | 3 003 | 3 489 | 3 192 | 1 895 | 582 | 248 | 16 874 |
| Weduwstaat | - | - | - | - | - | - | 4 | 18 | 32 | 52 | 368 | 474 |
| Uit de echt gescheiden | - | - | - | - | - | 1 | 5 | 1 | 9 | 4 | 7 | 27 |
| Totaal | 1 | 94 | 605 | 1 668 | 2 097 | 3 004 | 3 498 | 3 211 | 1 940 | 638 | 625 | 17 381 |

TABEL III - WAALS GEWEST - MANNELIJKE REFERENTIEPERSONEN (vervolg)

| GEZINSTYPE EN BURGERLIJKE STAAT | LEEFTIJD VAN DE REFERENTIEPERSON | | | | | | | | | | | Totaal |
|---|----------------------------------|---------------|---------------|---------------|---------------|---------------|---------------|---------------|---------------|---------------|-----------------------|--------|
| | 0-19 jaar | 20-24 jaar | 25-29 jaar | 30-34 jaar | 35-39 jaar | 40-44 jaar | 45-49 jaar | 50-54 jaar | 55-59 jaar | 60-64 jaar | 65 jaar en meer | |
| Vader + ongehuwde kinderen + (schoon-)vader of (schoon-)moeder | | | | | | | | | | | | |
| Ongehuwd | - | 2 | - | - | 1 | 2 | 3 | 1 | 1 | - | - | 10 |
| Gehuwd - Gescheiden | - | - | 5 | 14 | 19 | 22 | 21 | 25 | 18 | 4 | - | 128 |
| Weduwstaat | - | - | 1 | 4 | 13 | 14 | 30 | 44 | 42 | 9 | 12 | 169 |
| Uit de echt gescheiden | - | - | 2 | 13 | 13 | 32 | 27 | 20 | 4 | 2 | 1 | 114 |
| Totaal | - | 2 | 8 | 31 | 46 | 70 | 81 | 90 | 65 | 15 | 13 | 421 |
| Moeder + ongehuwde kinderen + (schoon-)vader of (schoon-)moeder | | | | | | | | | | | | |
| Ongehuwd | - | 1 | 2 | 6 | 2 | 2 | - | - | - | - | - | 13 |
| Gehuwd - Gescheiden | - | - | - | 1 | - | - | - | - | - | - | - | 1 |
| Uit de echt gescheiden | - | - | - | - | - | 1 | 1 | - | - | - | - | 2 |
| Totaal | - | 1 | 2 | 7 | 2 | 3 | 1 | - | - | - | - | 16 |
| Echtg. zonder kind. + (schoon-) vader of (schoon-)moeder + andere personen | | | | | | | | | | | | |
| Ongehuwd | - | - | - | - | - | 1 | 1 | - | - | 1 | 1 | 4 |
| Gehuwd - Gescheiden | - | 2 | 2 | 5 | 6 | 10 | 18 | 47 | 53 | 35 | 16 | 194 |
| Weduwstaat | - | - | - | - | - | - | - | - | 3 | 4 | 6 | 13 |
| Uit de echt gescheiden | - | - | - | - | - | - | 1 | - | - | 1 | - | 2 |
| Totaal | - | 2 | 2 | 5 | 6 | 11 | 20 | 47 | 56 | 41 | 23 | 213 |
| Echtg. + ongehuwde kinderen + (schoon-)vader of (schoon-) moeder + andere personen | | | | | | | | | | | | |
| Gehuwd - Gescheiden | 1 | 3 | 17 | 53 | 83 | 87 | 87 | 61 | 51 | 13 | 6 | 462 |
| Totaal | 1 | 3 | 17 | 53 | 83 | 87 | 87 | 61 | 51 | 13 | 6 | 462 |
| Vader + ongehuwde kinderen + (schoon-)vader of (schoon-) moeder + andere personen | | | | | | | | | | | | |
| Ongehuwd | - | 1 | 2 | 2 | - | - | - | 1 | - | - | - | 6 |
| Gehuwd - Gescheiden | - | - | 1 | 4 | 3 | 4 | 7 | 3 | 3 | - | - | 25 |
| Weduwstaat | - | - | - | 1 | 1 | 2 | 5 | 3 | 3 | 1 | - | 16 |
| Uit de echt gescheiden | - | - | - | 1 | 5 | 2 | 3 | 2 | 3 | - | - | 16 |
| Totaal | - | 1 | 3 | 8 | 9 | 8 | 15 | 9 | 9 | 1 | - | 63 |
| Echtg. zonder kind. + andere pers. behalve (schoon-) vader of (schoon-)moeder | | | | | | | | | | | | |
| Ongehuwd | - | - | - | - | 1 | - | - | - | - | - | - | 1 |
| Gehuwd - Gescheiden | 4 | 263 | 491 | 470 | 322 | 380 | 601 | 1 066 | 1 677 | 1 333 | 3 320 | 9 927 |
| Weduwstaat | - | - | - | - | 1 | - | - | - | 1 | 1 | 1 | 4 |
| Totaal | 4 | 263 | 491 | 470 | 324 | 380 | 601 | 1 066 | 1 678 | 1 334 | 3 321 | 9 932 |
| Echtg. + ongehuwde kinderen + andere pers. behalve (schoon-)vader of (schoon-)moeder | | | | | | | | | | | | |
| Ongehuwd | - | 1 | 2 | - | 1 | - | - | - | 1 | - | - | 5 |
| Gehuwd - Gescheiden | 8 | 273 | 1 036 | 1 616 | 1 309 | 1 377 | 1 484 | 1 409 | 1 088 | 588 | 692 | 10 880 |
| Uit de echt gescheiden | - | - | - | - | 1 | - | - | 1 | 1 | - | - | 3 |
| Totaal | 8 | 274 | 1 038 | 1 616 | 1 311 | 1 377 | 1 484 | 1 410 | 1 090 | 588 | 692 | 10 888 |

TABEL III - WAALS GEWEST - MANNELIJKE REFERENTIEPERSONEN (vervolg)

| GEZINSTYPE EN BURGERLIJKE STAAT | LEEFTIJD VAN DE REFERENTIEPERSOON | | | | | | | | | | | Totaal |
|---|-----------------------------------|---------------|---------------|----------------|---------------|---------------|---------------|---------------|---------------|---------------|-----------------------|----------------|
| | 0-19 jaar | 20-24 jaar | 25-29 jaar | 30-34 jaar | 35-39 jaar | 40-44 jaar | 45-49 jaar | 50-54 jaar | 55-59 jaar | 60-64 jaar | 65 jaar en meer | |
| Vader + ongehuwde kinderen + andere pers. behalve (schoon-)vader of (schoon-)moeder | | | | | | | | | | | | |
| Ongehuwd | 20 | 259 | 328 | 219 | 95 | 88 | 85 | 61 | 44 | 21 | 16 | 1 236 |
| Gehuwd - Gescheiden | - | 44 | 175 | 270 | 185 | 173 | 153 | 111 | 78 | 31 | 37 | 1 257 |
| Weduwstaat | - | 1 | 9 | 19 | 29 | 37 | 60 | 73 | 88 | 57 | 200 | 573 |
| Uit de echt gescheiden | - | 4 | 109 | 257 | 232 | 182 | 157 | 116 | 78 | 23 | 26 | 1 184 |
| Totaal | 20 | 308 | 621 | 765 | 541 | 480 | 455 | 361 | 288 | 132 | 279 | 4 250 |
| Moeder + ongehuwde kinderen + andere pers. behalve (schoon-)vader of (schoon-)moeder | | | | | | | | | | | | |
| Ongehuwd | 5 | 258 | 444 | 348 | 178 | 120 | 88 | 51 | 28 | 8 | 6 | 1 534 |
| Gehuwd - Gescheiden | - | 28 | 147 | 255 | 184 | 126 | 131 | 113 | 64 | 23 | 20 | 1 091 |
| Weduwstaat | - | 1 | 3 | 6 | 6 | 21 | 13 | 33 | 33 | 11 | 14 | 141 |
| Uit de echt gescheiden | 1 | 12 | 130 | 328 | 287 | 225 | 166 | 101 | 63 | 18 | 11 | 1 342 |
| Totaal | 6 | 299 | 724 | 937 | 655 | 492 | 398 | 298 | 188 | 60 | 51 | 4 108 |
| Echtg. + gehuwde kinderen | | | | | | | | | | | | |
| Gehuwd - Gescheiden | - | 9 | 16 | 22 | 25 | 53 | 185 | 307 | 354 | 183 | 481 | 1 635 |
| Totaal | - | 9 | 16 | 22 | 25 | 53 | 185 | 307 | 354 | 183 | 481 | 1 635 |
| Echtg. + gehuwde kinderen + kleinkinderen | | | | | | | | | | | | |
| Gehuwd - Gescheiden | - | 12 | 110 | 233 | 260 | 281 | 226 | 155 | 57 | 12 | 5 | 1 351 |
| Totaal | - | 12 | 110 | 233 | 260 | 281 | 226 | 155 | 57 | 12 | 5 | 1 351 |
| Echtg. + (schoon-)zoon + kleinkinderen | | | | | | | | | | | | |
| Ongehuwd | - | - | - | - | - | 1 | - | - | - | - | - | 1 |
| Gehuwd - Gescheiden | - | - | - | 4 | 2 | - | 2 | 1 | - | - | - | 9 |
| Weduwstaat | - | - | 1 | 2 | - | 4 | 1 | 1 | 1 | - | - | 10 |
| Uit de echt gescheiden | - | - | - | 1 | 3 | 4 | 1 | 1 | - | - | - | 10 |
| Totaal | - | - | 1 | 7 | 5 | 9 | 4 | 3 | 1 | - | - | 30 |
| Echtg. + (schoon-)dochter + kleinkinderen | | | | | | | | | | | | |
| Gehuwd - Gescheiden | - | - | - | - | - | 3 | 34 | 133 | 262 | 174 | 355 | 961 |
| Totaal | - | - | - | - | - | 3 | 34 | 133 | 262 | 174 | 355 | 961 |
| Ander gezin met twee of drie familiekeren | | | | | | | | | | | | |
| Ongehuwd | - | 1 | - | - | - | - | - | - | 1 | - | - | 2 |
| Gehuwd - Gescheiden | - | 4 | 9 | 5 | 3 | 4 | 7 | 6 | 8 | 4 | 1 | 51 |
| Weduwstaat | - | - | - | - | 1 | 4 | 3 | 7 | 10 | 6 | 12 | 43 |
| Uit de echt gescheiden | - | - | - | - | - | 3 | - | 3 | 2 | - | - | 8 |
| Totaal | - | 5 | 9 | 5 | 4 | 11 | 10 | 16 | 21 | 10 | 13 | 104 |
| Onbepaald gezinstype | | | | | | | | | | | | |
| Ongehuwd | 4 | 54 | 148 | 178 | 121 | 111 | 128 | 114 | 104 | 50 | 99 | 1 111 |
| Gehuwd - Gescheiden | 6 | 110 | 386 | 615 | 555 | 771 | 1 546 | 1 896 | 1 894 | 1 151 | 1 999 | 10 929 |
| Weduwstaat | - | - | 4 | 15 | 18 | 33 | 60 | 60 | 91 | 72 | 354 | 707 |
| Uit de echt gescheiden | - | 4 | 49 | 158 | 183 | 232 | 208 | 183 | 117 | 55 | 68 | 1 257 |
| Totaal | 10 | 168 | 587 | 966 | 877 | 1 147 | 1 942 | 2 253 | 2 206 | 1 328 | 2 520 | 14 004 |
| TOTAAL | | | | | | | | | | | | |
| Ongehuwd | 945 | 8 543 | 7 918 | 5 116 | 2 974 | 3 236 | 3 922 | 4 646 | 4 811 | 2 953 | 8 167 | 53 231 |
| Gehuwd - Gescheiden | 763 | 33 373 | 82 268 | 100 976 | 73 039 | 73 126 | 79 324 | 85 847 | 85 566 | 54 453 | 122 979 | 791 714 |
| Weduwstaat | 2 | 19 | 96 | 247 | 346 | 611 | 1 192 | 2 230 | 3 460 | 3 330 | 27 986 | 39 519 |
| Uit de echt gescheiden | 1 | 114 | 1 522 | 3 376 | 3 204 | 3 306 | 3 230 | 3 195 | 2 727 | 1 529 | 3 134 | 25 338 |
| Totaal | 1 711 | 42 049 | 91 804 | 109 715 | 79 563 | 80 279 | 87 668 | 95 918 | 96 564 | 62 265 | 162 266 | 909 802 |

TABEL III - WAALS GEWEST - VROUWELIJKE REFERENTIEPERSONEN

| GEZINSTYPE EN BURGERLIJKE STAAT | LEEFTIJD VAN DE REFERENTIEPERSOON | | | | | | | | | | | Totaal |
|--|-----------------------------------|---------------|---------------|---------------|---------------|---------------|---------------|---------------|---------------|---------------|-----------------------|----------------|
| | 0-19 jaar | 20-24 jaar | 25-29 jaar | 30-34 jaar | 35-39 jaar | 40-44 jaar | 45-49 jaar | 50-54 jaar | 55-59 jaar | 60-64 jaar | 65 jaar en meer | |
| Alleenwonende vrouw | | | | | | | | | | | | |
| Ongehuwd | 706 | 3 978 | 3 304 | 2 054 | 1 153 | 1 049 | 1 202 | 1 772 | 2 550 | 1 946 | 9 269 | 28 983 |
| Gehuwd - Gescheiden | 99 | 945 | 1 204 | 891 | 610 | 645 | 931 | 1 234 | 1 401 | 856 | 2 479 | 11 295 |
| Weduwstaat | 8 | 36 | 82 | 107 | 123 | 305 | 1 126 | 3 795 | 9 087 | 11 861 | 105 884 | 132 414 |
| Uit de echt gescheiden | 3 | 145 | 738 | 851 | 743 | 873 | 1 146 | 1 506 | 1 619 | 1 093 | 3 714 | 12 431 |
| Totaal | 816 | 5 104 | 5 328 | 3 903 | 2 629 | 2 872 | 4 405 | 8 307 | 14 657 | 15 756 | 121 346 | 185 123 |
| Personen die geen familie- kern vormen | | | | | | | | | | | | |
| Ongehuwd | 87 | 455 | 327 | 205 | 135 | 123 | 179 | 295 | 431 | 336 | 1 747 | 4 320 |
| Gehuwd - Gescheiden | 4 | 56 | 75 | 81 | 65 | 72 | 77 | 121 | 129 | 83 | 185 | 948 |
| Weduwstaat | 1 | 3 | 9 | 6 | 15 | 44 | 146 | 447 | 950 | 1 066 | 5 643 | 8 330 |
| Uit de echt gescheiden | 1 | 17 | 78 | 117 | 84 | 112 | 161 | 181 | 209 | 142 | 304 | 1 406 |
| Totaal | 93 | 531 | 489 | 409 | 299 | 351 | 563 | 1 044 | 1 719 | 1 627 | 7 879 | 15 004 |
| Echtg. zonder kinderen | | | | | | | | | | | | |
| Gehuwd - Gescheiden | 19 | 144 | 93 | 32 | 12 | 13 | 36 | 44 | 49 | 57 | 100 | 599 |
| Totaal | 19 | 144 | 93 | 32 | 12 | 13 | 36 | 44 | 49 | 57 | 100 | 599 |
| Echtg. + ongehuwde kinderen | | | | | | | | | | | | |
| Ongehuwd | - | 3 | 7 | 9 | 5 | 10 | 5 | 6 | 2 | - | 1 | 48 |
| Gehuwd - Gescheiden | 4 | 59 | 128 | 122 | 79 | 83 | 65 | 33 | 23 | 11 | 10 | 617 |
| Weduwstaat | - | - | - | - | - | 1 | 1 | 7 | 4 | 3 | 1 | 17 |
| Uit de echt gescheiden | - | - | - | 1 | 1 | 2 | 1 | 2 | 2 | - | - | 9 |
| Totaal | 4 | 62 | 135 | 132 | 85 | 96 | 72 | 48 | 31 | 14 | 12 | 691 |
| Vader + ongehuwde kinderen | | | | | | | | | | | | |
| Ongehuwd | - | 7 | - | 6 | 3 | 5 | 6 | 9 | 16 | 4 | 2 | 58 |
| Gehuwd - Gescheiden | - | 1 | 1 | 1 | 1 | 1 | 5 | 5 | 9 | 2 | - | 26 |
| Weduwstaat | - | - | - | - | 1 | 3 | 12 | 20 | 48 | 27 | 32 | 143 |
| Uit de echt gescheiden | - | - | - | - | - | 5 | 7 | 2 | 7 | 4 | 2 | 27 |
| Totaal | - | 8 | 1 | 7 | 5 | 14 | 30 | 36 | 80 | 37 | 36 | 254 |
| Moeder + ongehuwde kinderen | | | | | | | | | | | | |
| Ongehuwd | 39 | 463 | 602 | 489 | 325 | 277 | 257 | 295 | 238 | 93 | 166 | 3 244 |
| Gehuwd - Gescheiden | 55 | 960 | 2 339 | 3 185 | 2 392 | 2 134 | 1 727 | 1 203 | 733 | 265 | 265 | 15 258 |
| Weduwstaat | 2 | 87 | 303 | 784 | 1 093 | 1 841 | 3 017 | 4 421 | 5 177 | 3 375 | 12 082 | 32 182 |
| Uit de echt gescheiden | 2 | 151 | 1 094 | 2 298 | 2 158 | 2 013 | 1 440 | 956 | 513 | 201 | 256 | 11 082 |
| Totaal | 98 | 1 661 | 4 338 | 6 756 | 5 968 | 6 265 | 6 441 | 6 875 | 6 661 | 3 934 | 12 769 | 61 766 |
| Echtg. zonder kinderen + (schoon-)vader of (schoon-)moeder | | | | | | | | | | | | |
| Ongehuwd | - | - | - | - | - | - | - | 1 | 1 | 1 | 5 | 8 |
| Gehuwd - Gescheiden | - | 1 | - | 2 | - | 1 | 7 | 9 | 15 | 1 | 9 | 45 |
| Weduwstaat | - | - | - | - | - | 5 | 22 | 49 | 91 | 65 | 548 | 780 |
| Uit de echt gescheiden | - | - | - | - | - | 2 | 10 | 3 | 7 | 3 | 6 | 31 |
| Totaal | - | 1 | - | 2 | - | 8 | 39 | 62 | 114 | 70 | 568 | 864 |
| Echtg. + ongehuwde kinderen + (schoon-)vader of (schoon-)moeder | | | | | | | | | | | | |
| Ongehuwd | - | - | - | - | - | - | - | 1 | 3 | 2 | 9 | 15 |
| Gehuwd - Gescheiden | - | 2 | 2 | 1 | 3 | 6 | 11 | 10 | 4 | 4 | 14 | 57 |
| Weduwstaat | - | - | - | - | - | 3 | 22 | 55 | 154 | 177 | 815 | 1 226 |
| Uit de echt gescheiden | - | - | - | - | 1 | 2 | 4 | 6 | 13 | 7 | 12 | 45 |
| Totaal | - | 2 | 2 | 1 | 4 | 11 | 37 | 72 | 174 | 190 | 850 | 1 343 |

TABEL III - WAALS GEWEST - VROUWELIJKE REFERENTIEPERSONEN (vervolg)

| GEZINSTYPE EN BURGERLIJKE STAAT | LEEFTIJD VAN DE REFERENTIEPERSOON | | | | | | | | | | | Totaal |
|---|-----------------------------------|---------------|---------------|---------------|---------------|---------------|---------------|---------------|---------------|---------------|-----------------------|--------------|
| | 0-19 jaar | 20-24 jaar | 25-29 jaar | 30-34 jaar | 35-39 jaar | 40-44 jaar | 45-49 jaar | 50-54 jaar | 55-59 jaar | 60-64 jaar | 65 jaar en meer | |
| Vader + ongehuwde kinderen + (schoon-)vader of (schoon-)moeder | | | | | | | | | | | | |
| Ongehuwd | 1 | - | - | - | - | - | - | - | - | - | - | 1 |
| Totaal | 1 | - | - | - | - | - | - | - | - | - | - | 1 |
| Moeder + ongehuwde kinderen + (schoon-)vader of (schoon-)moeder | | | | | | | | | | | | |
| Ongehuwd | - | - | 5 | 12 | 15 | 5 | 7 | 5 | 3 | - | - | 52 |
| Gehuwd - Gescheiden | - | 5 | 26 | 40 | 51 | 57 | 56 | 48 | 15 | 2 | 3 | 303 |
| Weduwstaat | - | - | 2 | 26 | 42 | 76 | 172 | 240 | 200 | 83 | 31 | 872 |
| Uit de echt gescheiden | - | - | 9 | 49 | 59 | 68 | 50 | 45 | 28 | 4 | 1 | 313 |
| Totaal | - | 5 | 42 | 127 | 167 | 206 | 285 | 338 | 246 | 89 | 35 | 1 540 |
| Echtg. zonder kind. + (schoon-) vader of (schoon-)moeder + andere personen | | | | | | | | | | | | |
| Gehuwd - Gescheiden | - | 2 | - | - | 1 | - | - | - | - | 1 | - | 4 |
| Weduwstaat | - | - | - | - | - | 1 | - | 4 | 5 | 2 | 24 | 36 |
| Uit de echt gescheiden | - | - | - | - | - | - | - | 2 | - | - | - | 2 |
| Totaal | - | 2 | - | - | 1 | 1 | - | 6 | 5 | 3 | 24 | 42 |
| Echtg. + ongehuwde kinderen + (schoon-)vader of (schoon-) moeder + andere personen | | | | | | | | | | | | |
| Gehuwd - Gescheiden | - | - | - | - | - | - | - | 1 | - | - | - | 1 |
| Totaal | - | - | - | - | - | - | - | 1 | - | - | - | 1 |
| Moeder + ongeh. kinderen + (schoon-)vader of (schoon-) moeder + andere personen | | | | | | | | | | | | |
| Ongehuwd | - | - | 1 | 2 | 3 | 2 | - | - | - | - | - | 8 |
| Gehuwd - Gescheiden | - | 2 | 3 | 5 | 7 | 6 | 4 | 2 | 4 | - | - | 33 |
| Weduwstaat | - | - | 2 | 1 | 5 | 10 | 18 | 12 | 9 | 4 | - | 61 |
| Uit de echt gescheiden | - | - | 1 | 9 | 10 | 9 | 7 | 6 | 4 | - | - | 46 |
| Totaal | - | 2 | 7 | 17 | 25 | 27 | 29 | 20 | 17 | 4 | - | 148 |
| Echtg. zonder kind. + andere pers. behalve (schoon-) vader of (schoon-)moeder | | | | | | | | | | | | |
| Ongehuwd | - | 1 | - | - | - | - | - | - | - | - | - | 1 |
| Gehuwd - Gescheiden | 1 | 3 | 8 | 2 | 2 | 1 | 2 | 6 | 7 | 7 | 8 | 47 |
| Weduwstaat | - | - | - | - | - | - | - | - | - | 1 | - | 1 |
| Totaal | 1 | 4 | 8 | 2 | 2 | 1 | 2 | 6 | 7 | 8 | 8 | 49 |
| Echtg. + ongehuwde kinderen + andere pers. behalve (schoon-)vader of (schoon-)moeder | | | | | | | | | | | | |
| Gehuwd - Gescheiden | - | 1 | 5 | 3 | 4 | 4 | 1 | - | 3 | 1 | - | 22 |
| Uit de echt gescheiden | - | - | - | - | - | 1 | - | - | 1 | - | - | 2 |
| Totaal | - | 1 | 5 | 3 | 4 | 5 | 1 | - | 4 | 1 | - | 24 |

TABEL III - WAALS GEWEST - VROUWELIJKE REFERENTIEPERSONEN (vervolg)

| GEZINSTYPE EN BURGERLIJKE STAAT | LEEFTIJD VAN DE REFERENTIEPERSON | | | | | | | | | | | Totaal |
|---|----------------------------------|---------------|---------------|---------------|---------------|---------------|---------------|---------------|---------------|---------------|-----------------------|----------------|
| | 0-19 jaar | 20-24 jaar | 25-29 jaar | 30-34 jaar | 35-39 jaar | 40-44 jaar | 45-49 jaar | 50-54 jaar | 55-59 jaar | 60-64 jaar | 65 jaar en meer | |
| Vader + ongehuwde kinderen + andere pers. behalve (schoon-)vader of (schoon-)moeder | | | | | | | | | | | | |
| Ongehuwd | 2 | 1 | - | 3 | - | - | - | 1 | - | - | - | 7 |
| Gehuwd - Gescheiden | - | - | - | 3 | - | 1 | - | - | 2 | - | - | 6 |
| Weduwstaat | - | - | - | - | 1 | - | 2 | 5 | 6 | 2 | 4 | 20 |
| Uit de echt gescheiden | - | - | - | 3 | 6 | 2 | 2 | 4 | 5 | 1 | - | 23 |
| Totaal | 2 | 1 | - | 9 | 7 | 3 | 4 | 10 | 13 | 3 | 4 | 56 |
| Moeder + ongehuwde kinderen + andere pers. behalve (schoon-)vader of (schoon-)moeder | | | | | | | | | | | | |
| Ongehuwd | 14 | 92 | 109 | 76 | 55 | 38 | 22 | 29 | 30 | 10 | 13 | 488 |
| Gehuwd - Gescheiden | 2 | 109 | 242 | 296 | 221 | 216 | 143 | 118 | 60 | 20 | 29 | 1 456 |
| Weduwstaat | - | 11 | 45 | 102 | 95 | 181 | 314 | 384 | 449 | 270 | 724 | 2 575 |
| Uit de echt gescheiden | - | 33 | 195 | 404 | 359 | 291 | 197 | 134 | 87 | 29 | 29 | 1 758 |
| Totaal | 16 | 245 | 591 | 878 | 730 | 726 | 676 | 665 | 626 | 329 | 795 | 6 277 |
| Echtg. + gehuwde kinderen | - | - | - | - | - | - | - | - | - | - | - | - |
| Echtg. + gehuwde kinderen + kleinkinderen | | | | | | | | | | | | |
| Gehuwd - Gescheiden | - | - | - | 1 | - | - | - | - | - | - | - | 1 |
| Totaal | - | - | - | 1 | - | - | - | - | - | - | - | 1 |
| Echtg. + (schoon-)dochter + kleinkinderen | | | | | | | | | | | | |
| Ongehuwd | - | - | 1 | 1 | 4 | 1 | - | 1 | - | - | - | 8 |
| Gehuwd - Gescheiden | - | - | 1 | 7 | 4 | 4 | 3 | 3 | 1 | - | - | 23 |
| Weduwstaat | - | - | 1 | 4 | 3 | 4 | 10 | 7 | 1 | - | - | 30 |
| Uit de echt gescheiden | - | - | 3 | 7 | 6 | 1 | 5 | 2 | - | - | - | 24 |
| Totaal | - | - | 6 | 19 | 17 | 10 | 18 | 13 | 2 | - | - | 85 |
| Ander gezin met twee of drie familiekeren | | | | | | | | | | | | |
| Ongehuwd | - | 1 | 1 | - | - | - | 1 | - | 2 | - | - | 5 |
| Gehuwd - Gescheiden | - | - | - | - | 2 | 4 | 5 | 3 | 3 | 3 | 2 | 22 |
| Weduwstaat | - | - | - | - | 3 | 9 | 38 | 30 | 30 | 24 | 39 | 173 |
| Uit de echt gescheiden | - | - | 1 | 1 | - | 4 | 6 | 5 | 1 | - | 2 | 20 |
| Totaal | - | 1 | 2 | 1 | 5 | 17 | 50 | 38 | 36 | 27 | 43 | 220 |
| Onbepaald gezinstype | | | | | | | | | | | | |
| Ongehuwd | 5 | 17 | 12 | 15 | 13 | 8 | 12 | 5 | 18 | 17 | 59 | 181 |
| Gehuwd - Gescheiden | - | 11 | 23 | 21 | 21 | 29 | 30 | 50 | 48 | 19 | 26 | 278 |
| Weduwstaat | - | - | 4 | 11 | 14 | 25 | 83 | 190 | 261 | 258 | 1 124 | 1 970 |
| Uit de echt gescheiden | - | 3 | 13 | 28 | 23 | 36 | 30 | 35 | 37 | 18 | 32 | 255 |
| Totaal | 5 | 31 | 52 | 75 | 71 | 98 | 155 | 280 | 364 | 312 | 1 241 | 2 684 |
| TOTAAL | | | | | | | | | | | | |
| Ongehuwd | 854 | 5 018 | 4 369 | 2 872 | 1 711 | 1 518 | 1 691 | 2 420 | 3 294 | 2 409 | 11 271 | 37 427 |
| Gehuwd - Gescheiden | 184 | 2 301 | 4 150 | 4 693 | 3 475 | 3 277 | 3 103 | 2 890 | 2 506 | 1 332 | 3 130 | 31 041 |
| Weduwstaat | 11 | 137 | 448 | 1 041 | 1 395 | 2 508 | 4 983 | 9 666 | 16 472 | 17 218 | 126 951 | 180 830 |
| Uit de echt gescheiden | 6 | 349 | 2 132 | 3 768 | 3 450 | 3 421 | 3 066 | 2 889 | 2 533 | 1 502 | 4 358 | 27 474 |
| Totaal | 1 055 | 7 805 | 11 099 | 12 374 | 10 031 | 10 724 | 12 843 | 17 865 | 24 805 | 22 461 | 145 710 | 276 772 |

TABEL III - DUIJS TAALGEBIED - ALLE REFERENTIEPERSONEN

| GEZINSTYPE EN BURGERLIJKE STAAT | LEEFTIJD VAN DE REFERENTIEPERSOON | | | | | | | | | | | Totaal |
|--|-----------------------------------|---------------|---------------|---------------|---------------|---------------|---------------|---------------|---------------|---------------|-----------------------|--------------|
| | 0-19 jaar | 20-24 jaar | 25-29 jaar | 30-34 jaar | 35-39 jaar | 40-44 jaar | 45-49 jaar | 50-54 jaar | 55-59 jaar | 60-64 jaar | 65 jaar en meer | |
| Alleenwonende man | | | | | | | | | | | | |
| Ongehuwd | 15 | 167 | 155 | 86 | 62 | 62 | 73 | 68 | 56 | 29 | 75 | 848 |
| Gehuwd - Gescheiden | - | 5 | 32 | 44 | 33 | 24 | 20 | 23 | 16 | 10 | 34 | 241 |
| Weduwstaat | 1 | - | 4 | - | 3 | 1 | 2 | 9 | 23 | 21 | 294 | 358 |
| Uit de echt gescheiden | - | - | 16 | 35 | 33 | 31 | 32 | 26 | 20 | 11 | 20 | 224 |
| Totaal | 16 | 172 | 207 | 165 | 131 | 118 | 127 | 126 | 115 | 71 | 423 | 1 671 |
| Alleenwonende vrouw | | | | | | | | | | | | |
| Ongehuwd | 14 | 87 | 66 | 33 | 27 | 21 | 24 | 54 | 76 | 58 | 248 | 708 |
| Gehuwd - Gescheiden | - | 12 | 23 | 19 | 10 | 9 | 9 | 20 | 20 | 18 | 37 | 177 |
| Weduwstaat | - | 1 | - | 4 | 6 | 5 | 8 | 49 | 151 | 184 | 1 522 | 1 930 |
| Uit de echt gescheiden | - | - | 18 | 15 | 14 | 12 | 10 | 13 | 23 | 15 | 33 | 153 |
| Totaal | 14 | 100 | 107 | 71 | 57 | 47 | 51 | 136 | 270 | 275 | 1 840 | 2 968 |
| Personen die geen familie- kern vormen | | | | | | | | | | | | |
| Ongehuwd | 8 | 70 | 65 | 24 | 12 | 24 | 28 | 31 | 32 | 31 | 123 | 448 |
| Gehuwd - Gescheiden | - | 1 | 6 | 4 | 4 | 1 | 2 | 3 | 7 | 3 | 6 | 37 |
| Weduwstaat | - | - | - | - | 1 | 2 | 1 | 5 | 12 | 16 | 88 | 125 |
| Uit de echt gescheiden | - | - | 7 | 5 | 5 | 8 | 6 | 5 | 4 | 2 | 5 | 47 |
| Totaal | 8 | 71 | 78 | 33 | 22 | 35 | 37 | 44 | 55 | 52 | 222 | 657 |
| Echtg. zonder kinderen | | | | | | | | | | | | |
| Gehuwd - Gescheiden | 3 | 261 | 547 | 325 | 182 | 171 | 220 | 342 | 486 | 392 | 1 459 | 4 388 |
| Totaal | 3 | 261 | 547 | 325 | 182 | 171 | 220 | 342 | 486 | 392 | 1 459 | 4 388 |
| Echtg. + ongeh. kinderen | | | | | | | | | | | | |
| Ongehuwd | - | - | 1 | 3 | - | 7 | 2 | - | - | - | - | 13 |
| Gehuwd - Gescheiden | 5 | 146 | 819 | 1 240 | 1 235 | 1 380 | 1 369 | 1 196 | 904 | 333 | 535 | 9 162 |
| Totaal | 5 | 146 | 820 | 1 243 | 1 235 | 1 387 | 1 371 | 1 196 | 904 | 333 | 535 | 9 175 |
| Vader + ongeh. kinderen | | | | | | | | | | | | |
| Ongehuwd | - | - | - | - | - | - | 1 | 2 | 1 | - | 1 | 5 |
| Gehuwd - Gescheiden | - | - | 5 | 7 | 2 | 8 | 13 | 1 | 9 | - | 6 | 51 |
| Weduwstaat | - | - | 2 | - | 4 | 9 | 13 | 29 | 23 | 16 | 90 | 186 |
| Uit de echt gescheiden | - | - | 3 | 1 | 5 | 4 | 9 | 1 | 2 | 2 | 2 | 29 |
| Totaal | - | - | 10 | 8 | 11 | 21 | 36 | 33 | 35 | 18 | 99 | 271 |
| Moeder + ongeh. kinderen | | | | | | | | | | | | |
| Ongehuwd | - | 10 | 11 | 12 | 8 | 19 | 17 | 11 | 14 | 2 | 4 | 108 |
| Gehuwd - Gescheiden | - | 17 | 27 | 36 | 38 | 35 | 30 | 23 | 12 | 5 | 6 | 229 |
| Weduwstaat | - | 2 | 7 | 9 | 20 | 32 | 68 | 109 | 123 | 90 | 334 | 794 |
| Uit de echt gescheiden | - | - | 17 | 22 | 34 | 29 | 13 | 14 | 8 | 3 | 6 | 146 |
| Totaal | - | 29 | 62 | 79 | 100 | 115 | 128 | 157 | 157 | 100 | 350 | 1 277 |
| Echtg. zonder kinderen + (schoon)vader of (schoon)moeder | | | | | | | | | | | | |
| Gehuwd - Gescheiden | - | 1 | 2 | 6 | 10 | 5 | 7 | 11 | 19 | 11 | 6 | 78 |
| Weduwstaat | - | - | - | - | - | - | 1 | 1 | 3 | - | 5 | 10 |
| Totaal | - | 1 | 2 | 6 | 10 | 5 | 8 | 12 | 22 | 11 | 11 | 88 |
| Echtg. + ongeh. kinderen + (schoon-)vader of (schoon)moeder | | | | | | | | | | | | |
| Gehuwd - Gescheiden | - | 1 | 10 | 52 | 88 | 134 | 129 | 78 | 31 | 9 | 3 | 535 |
| Weduwstaat | - | - | - | - | - | - | 1 | - | 2 | 2 | 16 | 21 |
| Totaal | - | 1 | 10 | 52 | 88 | 134 | 130 | 78 | 33 | 11 | 19 | 556 |

TABEL III - DUIJS TAALGEBIED - ALLE REFERENTIEPERSONEN (vervolg)

| GEZINSTYPE EN BURGERLIJKE STAAT | LEEFTIJD VAN DE REFERENTIEPERSOON | | | | | | | | | | | Totaal |
|--|-----------------------------------|---------------|---------------|---------------|---------------|---------------|---------------|---------------|---------------|---------------|-----------------------|--------|
| | 0-19 jaar | 20-24 jaar | 25-29 jaar | 30-34 jaar | 35-39 jaar | 40-44 jaar | 45-49 jaar | 50-54 jaar | 55-59 jaar | 60-64 jaar | 65 jaar en meer | |
| Vader + ongeh. kinderen + (schoon-)vader of (schoon)moeder | | | | | | | | | | | | |
| Ongehuwd | - | - | - | - | - | - | 1 | - | - | - | - | 1 |
| Gehuwd - Gescheiden | - | - | - | - | - | - | 2 | 1 | - | - | - | 3 |
| Weduwstaat | - | - | - | - | 1 | - | 1 | 1 | 1 | - | 1 | 5 |
| Totaal | - | - | - | - | 1 | - | 4 | 2 | 1 | - | 1 | 9 |
| Moeder + ongeh. kinderen + (schoon-)vader of (schoon)moeder | | | | | | | | | | | | |
| Ongehuwd | - | - | - | 1 | - | - | 1 | - | - | - | - | 2 |
| Gehuwd - Gescheiden | - | - | - | - | - | 2 | - | - | - | - | - | 2 |
| Weduwstaat | - | - | - | - | 3 | 3 | 6 | 3 | 4 | - | 1 | 20 |
| Uit de echt gescheiden | - | - | - | - | 1 | 2 | 1 | 3 | - | - | - | 7 |
| Totaal | - | - | - | 1 | 4 | 7 | 8 | 6 | 4 | - | 1 | 31 |
| Echtg. zonder kind. + (schoon-) vader of (schoon-)moeder + andere personen | | | | | | | | | | | | |
| Gehuwd - Gescheiden | - | - | 1 | - | - | - | - | - | - | - | - | 1 |
| Weduwstaat | - | - | - | - | - | - | - | - | 1 | - | - | 1 |
| Totaal | - | - | 1 | - | - | - | - | - | 1 | - | - | 2 |
| Echtg. + ongeh. kinderen + (schoon-)vader of (schoon-) moeder + andere personen | | | | | | | | | | | | |
| Gehuwd - Gescheiden | - | - | - | - | 6 | 4 | 2 | 4 | - | 1 | - | 17 |
| Totaal | - | - | - | - | 6 | 4 | 2 | 4 | - | 1 | - | 17 |
| Vader + ongeh. kinderen + (schoon)vader of (schoon-) moeder + andere personen | | | | | | | | | | | | |
| | - | - | - | - | - | - | - | - | - | - | - | - |
| Moeder + ongeh. kinderen + (schoon)vader of (schoon-) moeder + andere personen | | | | | | | | | | | | |
| Ongehuwd | - | - | - | - | - | 1 | - | - | - | - | - | 1 |
| Weduwstaat | - | - | - | - | - | - | 1 | - | - | - | - | 1 |
| Uit de echt gescheiden | - | - | - | - | 1 | - | - | - | - | - | - | 1 |
| Totaal | - | - | - | - | 1 | 1 | 1 | - | - | - | - | 3 |
| Echtg. zonder kind. + andere pers. behalve (schoon-) vader of (schoon-)moeder | | | | | | | | | | | | |
| Gehuwd - Gescheiden | - | 5 | 11 | 9 | 9 | 15 | 7 | 17 | 20 | 14 | 50 | 157 |
| Totaal | - | 5 | 11 | 9 | 9 | 15 | 7 | 17 | 20 | 14 | 50 | 157 |
| Echtg. + ongeh. kinderen + andere pers. behalve (schoon)vader of (schoon)moeder | | | | | | | | | | | | |
| Gehuwd - Gescheiden | - | - | 11 | 26 | 22 | 42 | 44 | 46 | 42 | 17 | 29 | 279 |
| Uit de echt gescheiden | - | - | - | - | - | - | - | - | 1 | - | - | 1 |
| Totaal | - | - | 11 | 26 | 22 | 42 | 44 | 46 | 43 | 17 | 29 | 280 |

TABEL III - DUIJS TAALGEBIED - ALLE REFERENTIEPERSONEN (vervolg)

| GEZINSTYPE EN BURGERLIJKE STAAT | LEEFTIJD VAN DE REFERENTIEPERSOON | | | | | | | | | | | Totaal |
|--|-----------------------------------|---------------|---------------|---------------|---------------|---------------|---------------|---------------|---------------|---------------|-----------------------|--------|
| | 0-19 jaar | 20-24 jaar | 25-29 jaar | 30-34 jaar | 35-39 jaar | 40-44 jaar | 45-49 jaar | 50-54 jaar | 55-59 jaar | 60-64 jaar | 65 jaar en meer | |
| Vader + ongeh. kinderen + andere pers. behalve (schoon)vader of (schoon)moeder | | | | | | | | | | | | |
| Ongehuwd | - | 3 | 3 | - | - | - | 1 | - | - | - | - | 7 |
| Gehuwd - Gescheiden | - | - | 2 | 2 | 1 | 2 | 2 | 3 | 2 | 1 | - | 15 |
| Weduwstaat | - | - | - | 1 | 2 | - | 1 | - | 2 | 1 | 7 | 14 |
| Uit de echt gescheiden | - | - | 1 | 1 | 3 | 1 | 2 | - | - | - | - | 8 |
| Totaal | - | 3 | 6 | 4 | 6 | 3 | 6 | 3 | 4 | 2 | 7 | 44 |
| Moeder + ongeh. kinderen + andere pers. behalve (schoon)vader of (schoon)moeder | | | | | | | | | | | | |
| Ongehuwd | - | 2 | 9 | 3 | 2 | 2 | 2 | - | 1 | - | - | 21 |
| Gehuwd - Gescheiden | - | 3 | 7 | 6 | 4 | 2 | 3 | 4 | - | 1 | - | 30 |
| Weduwstaat | - | - | - | - | - | 4 | 1 | 3 | 9 | 9 | 15 | 41 |
| Uit de echt gescheiden | - | - | 2 | 6 | 7 | 12 | 6 | 2 | 2 | 1 | - | 38 |
| Totaal | - | 5 | 18 | 15 | 13 | 20 | 12 | 9 | 12 | 11 | 15 | 130 |
| Echtg. + gehuwde kinderen | | | | | | | | | | | | |
| Gehuwd - Gescheiden | - | - | 4 | 2 | - | 1 | 1 | 4 | 3 | 3 | 4 | 22 |
| Totaal | - | - | 4 | 2 | - | 1 | 1 | 4 | 3 | 3 | 4 | 22 |
| Echtg. + gehuwde kind + kleinkinderen | | | | | | | | | | | | |
| Gehuwd - Gescheiden | - | - | 6 | 17 | 20 | 23 | 17 | 3 | 1 | - | - | 87 |
| Totaal | - | - | 6 | 17 | 20 | 23 | 17 | 3 | 1 | - | - | 87 |
| Echtg. + (schoon-)zoon + kleinkinderen | | | | | | | | | | | | |
| Gehuwd - Gescheiden | - | - | - | - | - | - | 1 | 1 | 3 | 2 | 1 | 8 |
| Weduwstaat | - | - | - | - | - | - | 2 | - | - | - | - | 2 |
| Totaal | - | - | - | - | - | - | 3 | 1 | 3 | 2 | 1 | 10 |
| Echtg. + (schoon-)dochter + kleinkinderen | | | | | | | | | | | | |
| Gehuwd - Gescheiden | - | - | - | - | - | - | 2 | - | 2 | - | - | 4 |
| Weduwstaat | - | - | - | - | - | 2 | 1 | 2 | - | 2 | 1 | 8 |
| Totaal | - | - | - | - | - | 2 | 3 | 2 | 2 | 2 | 1 | 12 |
| Ander gezin met twee of drie familiekeren | | | | | | | | | | | | |
| Gehuwd - Gescheiden | - | - | - | - | - | - | 2 | - | 2 | - | - | 4 |
| Weduwstaat | - | - | - | - | - | 2 | 1 | 2 | - | 2 | 1 | 8 |
| Totaal | - | - | - | - | - | 2 | 3 | 2 | 2 | 2 | 1 | 12 |
| Onbepaald gezinstype | | | | | | | | | | | | |
| Ongehuwd | - | 4 | - | 6 | - | - | 3 | - | - | - | 3 | 16 |
| Gehuwd - Gescheiden | - | 1 | 6 | 14 | 14 | 18 | 31 | 22 | 31 | 17 | 49 | 203 |
| Weduwstaat | - | - | - | - | - | - | 1 | 3 | 8 | 3 | 16 | 31 |
| Uit de echt gescheiden | - | - | - | 1 | 3 | 2 | 1 | - | 2 | - | 1 | 10 |
| Totaal | - | 5 | 6 | 21 | 17 | 20 | 36 | 25 | 41 | 20 | 69 | 260 |
| TOTAAL | | | | | | | | | | | | |
| Ongehuwd | 37 | 343 | 310 | 168 | 111 | 136 | 153 | 166 | 180 | 120 | 454 | 2 178 |
| Gehuwd - Gescheiden | 8 | 453 | 1 519 | 1 809 | 1 678 | 1 876 | 1 911 | 1 802 | 1 608 | 837 | 2 225 | 15 726 |
| Weduwstaat | 1 | 3 | 13 | 14 | 40 | 58 | 108 | 214 | 362 | 344 | 2 390 | 3 547 |
| Uit de echt gescheiden | - | - | 64 | 86 | 106 | 101 | 80 | 64 | 62 | 34 | 67 | 664 |
| Totaal | 46 | 799 | 1 906 | 2 077 | 1 935 | 2 171 | 2 252 | 2 246 | 2 212 | 1 335 | 5 136 | 22 115 |

TABEL III - DUIJS TAALGEBIED - MANNELIJKE REFERENTIEPERSONEN

| GEZINSTYPE EN BURGERLIJKE STAAT | LEEFTIJD VAN DE REFERENTIEPERSOON | | | | | | | | | | | Totaal |
|--|-----------------------------------|---------------|---------------|---------------|---------------|---------------|---------------|---------------|---------------|---------------|-----------------------|--------------|
| | 0-19 jaar | 20-24 jaar | 25-29 jaar | 30-34 jaar | 35-39 jaar | 40-44 jaar | 45-49 jaar | 50-54 jaar | 55-59 jaar | 60-64 jaar | 65 jaar en meer | |
| Alleenwonende man | | | | | | | | | | | | |
| Ongehuwd | 15 | 167 | 155 | 86 | 62 | 62 | 73 | 68 | 56 | 29 | 75 | 848 |
| Gehuwd - Gescheiden | - | 5 | 32 | 44 | 33 | 24 | 20 | 23 | 16 | 10 | 34 | 241 |
| Weduwstaat | 1 | - | 4 | - | 3 | 1 | 2 | 9 | 23 | 21 | 294 | 358 |
| Uit de echt gescheiden | - | - | 16 | 35 | 33 | 31 | 32 | 26 | 20 | 11 | 20 | 224 |
| Totaal | 16 | 172 | 207 | 165 | 131 | 118 | 127 | 126 | 115 | 71 | 423 | 1 671 |
| Personen die geen familie- kern vormen | | | | | | | | | | | | |
| Ongehuwd | 6 | 53 | 51 | 20 | 11 | 21 | 22 | 20 | 15 | 16 | 74 | 309 |
| Gehuwd - Gescheiden | - | 1 | 4 | 4 | 3 | 1 | 2 | 3 | 5 | 2 | 5 | 30 |
| Weduwstaat | - | - | - | - | 1 | - | - | 5 | 1 | 3 | 19 | 29 |
| Uit de echt gescheiden | - | - | 7 | 5 | 5 | 8 | 6 | 4 | 2 | 1 | 3 | 41 |
| Totaal | 6 | 54 | 62 | 29 | 20 | 30 | 30 | 32 | 23 | 22 | 101 | 409 |
| Echtg. zonder kinderen | | | | | | | | | | | | |
| Gehuwd - Gescheiden | 3 | 260 | 543 | 325 | 182 | 171 | 218 | 342 | 486 | 392 | 1 459 | 4 381 |
| Totaal | 3 | 260 | 543 | 325 | 182 | 171 | 218 | 342 | 486 | 392 | 1 459 | 4 381 |
| Echtg. + ongeh. kinderen | | | | | | | | | | | | |
| Ongehuwd | - | - | 1 | 3 | - | 7 | 1 | - | - | - | - | 12 |
| Gehuwd - Gescheiden | 5 | 145 | 818 | 1 240 | 1 235 | 1 380 | 1 369 | 1 196 | 904 | 333 | 535 | 9 160 |
| Totaal | 5 | 145 | 819 | 1 243 | 1 235 | 1 387 | 1 370 | 1 196 | 904 | 333 | 535 | 9 172 |
| Vader + ongeh. kinderen | | | | | | | | | | | | |
| Ongehuwd | - | - | - | - | - | - | 1 | 2 | - | - | 1 | 4 |
| Gehuwd - Gescheiden | - | - | 5 | 7 | 2 | 8 | 13 | 1 | 9 | - | 6 | 51 |
| Weduwstaat | - | - | 2 | - | 4 | 9 | 13 | 28 | 22 | 16 | 90 | 184 |
| Uit de echt gescheiden | - | - | 3 | 1 | 5 | 4 | 9 | 1 | 2 | 2 | 2 | 29 |
| Totaal | - | - | 10 | 8 | 11 | 21 | 36 | 32 | 33 | 18 | 99 | 268 |
| Moeder + ongeh. kinderen | | | | | | | | | | | | |
| Ongehuwd | - | 1 | 6 | 7 | 5 | 12 | 10 | 4 | 5 | 1 | - | 51 |
| Gehuwd - Gescheiden | - | - | - | 1 | 1 | - | - | - | - | - | - | 2 |
| Weduwstaat | - | - | - | - | - | 1 | - | - | 1 | - | - | 2 |
| Uit de echt gescheiden | - | - | - | - | 2 | - | - | - | - | - | - | 2 |
| Totaal | - | 1 | 6 | 8 | 8 | 13 | 10 | 4 | 6 | 1 | - | 57 |
| Echtg. zonder kinderen + (schoon)vader of (schoon)moeder | | | | | | | | | | | | |
| Gehuwd - Gescheiden | - | 1 | 2 | 6 | 10 | 5 | 7 | 11 | 18 | 11 | 5 | 76 |
| Weduwstaat | - | - | - | - | - | - | - | - | 1 | - | 1 | 2 |
| Totaal | - | 1 | 2 | 6 | 10 | 5 | 7 | 11 | 19 | 11 | 6 | 78 |
| Echtg. + ongeh. kinderen + (schoon-)vader of (schoon)moeder | | | | | | | | | | | | |
| Gehuwd - Gescheiden | - | 1 | 10 | 52 | 88 | 134 | 128 | 78 | 31 | 9 | 3 | 534 |
| Weduwstaat | - | - | - | - | - | - | - | - | - | 1 | 4 | 5 |
| Totaal | - | 1 | 10 | 52 | 88 | 134 | 128 | 78 | 31 | 10 | 7 | 539 |
| Vader + ongeh. kinderen + (schoon-)vader of (schoon)moeder | | | | | | | | | | | | |
| Ongehuwd | - | - | - | - | - | - | 1 | - | - | - | - | 1 |
| Gehuwd - Gescheiden | - | - | - | - | - | - | 2 | 1 | - | - | - | 3 |
| Weduwstaat | - | - | - | - | 1 | - | 1 | 1 | 1 | - | 1 | 5 |
| Totaal | - | - | - | - | 1 | - | 4 | 2 | 1 | - | 1 | 9 |
| Moeder + ongeh. kinderen + (schoon-)vader of (schoon)moeder | | | | | | | | | | | | |
| | - | - | - | - | - | - | - | - | - | - | - | - |
| Echtg. zonder kind. + (schoon-) vader of (schoon-)moeder + andere personen | | | | | | | | | | | | |
| Gehuwd - Gescheiden | - | - | 1 | - | - | - | - | - | - | - | - | 1 |
| Totaal | - | - | 1 | - | - | - | - | - | - | - | - | 1 |
| Echtg. + ongeh. kinderen + (schoon-)vader of (schoon-) moeder + andere personen | | | | | | | | | | | | |
| Gehuwd - Gescheiden | - | - | - | - | 6 | 4 | 2 | 4 | - | 1 | - | 17 |
| Totaal | - | - | - | - | 6 | 4 | 2 | 4 | - | 1 | - | 17 |

TABEL III - DUIJS TAALGEBIED - MANNELIJKE REFERENTIEPERSONEN (vervolg)

| GEZINSTYPE EN BURGERLIJKE STAAT | LEEFTIJD VAN DE REFERENTIEPERSOON | | | | | | | | | | | Totaal |
|--|-----------------------------------|---------------|---------------|---------------|---------------|---------------|---------------|---------------|---------------|---------------|-----------------------|--------|
| | 0-19 jaar | 20-24 jaar | 25-29 jaar | 30-34 jaar | 35-39 jaar | 40-44 jaar | 45-49 jaar | 50-54 jaar | 55-59 jaar | 60-64 jaar | 65 jaar en meer | |
| Vader + ongeh. kinderen + (schoon)vader of (schoon-) moeder + andere personen | - | - | - | - | - | - | - | - | - | - | - | - |
| Echtg. zonder kind. + andere pers. behalve (schoon-) vader of (schoon-)moeder | - | 5 | 10 | 9 | 9 | 15 | 7 | 17 | 20 | 13 | 50 | 155 |
| Gehuwd - Gescheiden | - | 5 | 10 | 9 | 9 | 15 | 7 | 17 | 20 | 13 | 50 | 155 |
| Totaal | - | 5 | 10 | 9 | 9 | 15 | 7 | 17 | 20 | 13 | 50 | 155 |
| Echtg. + ongeh. kinderen + andere pers. behalve (schoon)vader of (schoon)moeder | - | - | 11 | 26 | 22 | 42 | 44 | 46 | 42 | 17 | 29 | 279 |
| Gehuwd - Gescheiden | - | - | 11 | 26 | 22 | 42 | 44 | 46 | 42 | 17 | 29 | 279 |
| Totaal | - | - | 11 | 26 | 22 | 42 | 44 | 46 | 42 | 17 | 29 | 279 |
| Vader + ongeh. kinderen + andere pers. behalve (schoon)vader of (schoon)moeder | - | 3 | 3 | - | - | - | 1 | - | - | - | - | 7 |
| Ongehuwd | - | 3 | 3 | - | - | - | 1 | - | - | - | - | 7 |
| Gehuwd - Gescheiden | - | - | 2 | 2 | 1 | 2 | 2 | 3 | 2 | 1 | - | 15 |
| Weduwstaat | - | - | - | 1 | 2 | - | 1 | - | 2 | 1 | 7 | 14 |
| Uit de echt gescheiden | - | - | 1 | 1 | 3 | 1 | 2 | - | - | - | - | 8 |
| Totaal | - | 3 | 6 | 4 | 6 | 3 | 6 | 3 | 4 | 2 | 7 | 44 |
| Moeder + ongeh. kinderen + andere pers. behalve (schoon)vader of (schoon)moeder | - | 2 | 9 | 3 | 2 | 1 | 2 | - | 1 | - | - | 20 |
| Ongehuwd | - | 2 | 9 | 3 | 2 | 1 | 2 | - | 1 | - | - | 20 |
| Gehuwd - Gescheiden | - | 1 | 3 | 3 | - | 1 | 2 | 3 | - | 1 | - | 14 |
| Uit de echt gescheiden | - | - | 1 | 4 | 6 | 6 | 4 | 1 | - | - | - | 22 |
| Totaal | - | 3 | 13 | 10 | 8 | 8 | 8 | 4 | 1 | 1 | - | 56 |
| Echtg. + gehuwde kinderen | - | - | 4 | 2 | - | 1 | 1 | 4 | 3 | 3 | 4 | 22 |
| Gehuwd - Gescheiden | - | - | 4 | 2 | - | 1 | 1 | 4 | 3 | 3 | 4 | 22 |
| Totaal | - | - | 4 | 2 | - | 1 | 1 | 4 | 3 | 3 | 4 | 22 |
| Echtg. + gehuwde kind + kleinkinderen | - | - | 6 | 16 | 20 | 23 | 17 | 3 | 1 | - | - | 86 |
| Gehuwd - Gescheiden | - | - | 6 | 16 | 20 | 23 | 17 | 3 | 1 | - | - | 86 |
| Totaal | - | - | 6 | 16 | 20 | 23 | 17 | 3 | 1 | - | - | 86 |
| Echtg. + (schoon-)zoon + kleinkinderen | - | - | - | - | - | - | 1 | 1 | 3 | 2 | 1 | 8 |
| Echtg. + (schoon-)dochter + kleinkinderen | - | - | - | - | - | - | 1 | 1 | 3 | 2 | 1 | 8 |
| Gehuwd - Gescheiden | - | - | - | - | - | - | 1 | 1 | 3 | 2 | 1 | 8 |
| Totaal | - | - | - | - | - | - | 1 | 1 | 3 | 2 | 1 | 8 |
| Ander gezin met twee of drie familiekeren | - | - | - | - | - | - | 2 | - | 2 | - | - | 4 |
| Gehuwd - Gescheiden | - | - | - | - | - | - | 2 | - | 2 | - | - | 4 |
| Weduwstaat | - | - | - | - | - | 1 | - | - | - | - | - | 1 |
| Totaal | - | - | - | - | - | 1 | 2 | - | 2 | - | - | 5 |
| Onbepaald gezinstype | - | 4 | - | 5 | - | - | 2 | - | - | - | 2 | 13 |
| Ongehuwd | - | 4 | - | 5 | - | - | 2 | - | - | - | 2 | 13 |
| Gehuwd - Gescheiden | - | 1 | 6 | 14 | 14 | 18 | 30 | 22 | 31 | 15 | 49 | 200 |
| Weduwstaat | - | - | - | - | - | - | 1 | 1 | 1 | 1 | 7 | 11 |
| Uit de echt gescheiden | - | - | - | 1 | 3 | 2 | 1 | - | - | - | - | 7 |
| Totaal | - | 5 | 6 | 20 | 17 | 20 | 34 | 23 | 32 | 16 | 58 | 231 |
| TOTAAL | | | | | | | | | | | | |
| Ongehuwd | 21 | 230 | 225 | 124 | 80 | 103 | 113 | 94 | 77 | 46 | 152 | 1 265 |
| Gehuwd - Gescheiden | 8 | 420 | 1 457 | 1 751 | 1 626 | 1 829 | 1 867 | 1 758 | 1 573 | 810 | 2 180 | 15 279 |
| Weduwstaat | 1 | - | 6 | 1 | 11 | 12 | 18 | 44 | 52 | 43 | 423 | 611 |
| Uit de echt gescheiden | - | - | 28 | 47 | 57 | 52 | 54 | 32 | 24 | 14 | 25 | 333 |
| Totaal | 30 | 650 | 1 716 | 1 923 | 1 774 | 1 996 | 2 052 | 1 928 | 1 726 | 913 | 2 780 | 17 488 |

TABEL III - DUIJS TAALGEBIED - VROUWELIJKE REFERENTIEPERSONEN

| GEZINSTYPE EN BURGERLIJKE STAAT | LEEFTIJD VAN DE REFERENTIEPERSOON | | | | | | | | | | | Totaal |
|---|-----------------------------------|---------------|---------------|---------------|---------------|---------------|---------------|---------------|---------------|---------------|-----------------------|--------------|
| | 0-19 jaar | 20-24 jaar | 25-29 jaar | 30-34 jaar | 35-39 jaar | 40-44 jaar | 45-49 jaar | 50-54 jaar | 55-59 jaar | 60-64 jaar | 65 jaar en meer | |
| Alleenwonende vrouw | | | | | | | | | | | | |
| Ongehuwd | 14 | 87 | 66 | 33 | 27 | 21 | 24 | 54 | 76 | 58 | 248 | 708 |
| Gehuwd - Gescheiden | - | 12 | 23 | 19 | 10 | 9 | 9 | 20 | 20 | 18 | 37 | 177 |
| Weduwstaat | - | 1 | - | 4 | 6 | 5 | 8 | 49 | 151 | 184 | 1 522 | 1 930 |
| Uit de echt gescheiden | - | - | 18 | 15 | 14 | 12 | 10 | 13 | 23 | 15 | 33 | 153 |
| Totaal | 14 | 100 | 107 | 71 | 57 | 47 | 51 | 136 | 270 | 275 | 1 840 | 2 968 |
| Personen die geen familie- kern vormen | | | | | | | | | | | | |
| Ongehuwd | 2 | 17 | 14 | 4 | 1 | 3 | 6 | 11 | 17 | 15 | 49 | 139 |
| Gehuwd - Gescheiden | - | - | 2 | - | 1 | - | - | - | 2 | 1 | 1 | 7 |
| Weduwstaat | - | - | - | - | - | 2 | 1 | - | 11 | 13 | 69 | 96 |
| Uit de echt gescheiden | - | - | - | - | - | - | - | 1 | 2 | 1 | 2 | 6 |
| Totaal | 2 | 17 | 16 | 4 | 2 | 5 | 7 | 12 | 32 | 30 | 121 | 248 |
| Echtg. zonder kinderen | | | | | | | | | | | | |
| Gehuwd - Gescheiden | - | 1 | 4 | - | - | - | 2 | - | - | - | - | 7 |
| Totaal | - | 1 | 4 | - | - | - | 2 | - | - | - | - | 7 |
| Echtg. + ongeh. kinderen | | | | | | | | | | | | |
| Ongehuwd | - | - | - | - | - | - | 1 | - | - | - | - | 1 |
| Gehuwd - Gescheiden | - | 1 | 1 | - | - | - | - | - | - | - | - | 2 |
| Totaal | - | 1 | 1 | - | - | - | 1 | - | - | - | - | 3 |
| Vader + ongeh. kinderen | | | | | | | | | | | | |
| Ongehuwd | - | - | - | - | - | - | - | - | 1 | - | - | 1 |
| Weduwstaat | - | - | - | - | - | - | - | 1 | 1 | - | - | 2 |
| Totaal | - | - | - | - | - | - | - | 1 | 2 | - | - | 3 |
| Moeder + ongeh. kinderen | | | | | | | | | | | | |
| Ongehuwd | - | 9 | 5 | 5 | 3 | 7 | 7 | 7 | 9 | 1 | 4 | 57 |
| Gehuwd - Gescheiden | - | 17 | 27 | 35 | 37 | 35 | 30 | 23 | 12 | 5 | 6 | 227 |
| Weduwstaat | - | 2 | 7 | 9 | 20 | 31 | 68 | 109 | 122 | 90 | 334 | 792 |
| Uit de echt gescheiden | - | - | 17 | 22 | 32 | 29 | 13 | 14 | 8 | 3 | 6 | 144 |
| Totaal | - | 28 | 56 | 71 | 92 | 102 | 118 | 153 | 151 | 99 | 350 | 1 220 |
| Echtg. zonder kinderen + (schoon)vader of (schoon)moeder | | | | | | | | | | | | |
| Gehuwd - Gescheiden | - | - | - | - | - | - | - | - | 1 | - | 1 | 2 |
| Weduwstaat | - | - | - | - | - | - | 1 | 1 | 2 | - | 4 | 8 |
| Totaal | - | - | - | - | - | - | 1 | 1 | 3 | - | 5 | 10 |
| Echtg. + ongeh. kinderen + (schoon-)vader of (schoon)moeder | | | | | | | | | | | | |
| Gehuwd - Gescheiden | - | - | - | - | - | - | 1 | - | - | - | - | 1 |
| Weduwstaat | - | - | - | - | - | - | 1 | - | 2 | 1 | 12 | 16 |
| Totaal | - | - | - | - | - | - | 2 | - | 2 | 1 | 12 | 17 |
| Vader + ongeh. kinderen + (schoon-)vader of (schoon)moeder | | | | | | | | | | | | |
| | - | - | - | - | - | - | - | - | - | - | - | - |
| Moeder + ongeh. kinderen + (schoon-)vader of (schoon)moeder | | | | | | | | | | | | |
| Ongehuwd | - | - | - | 1 | - | - | 1 | - | - | - | - | 2 |
| Gehuwd - Gescheiden | - | - | - | - | - | 2 | - | - | - | - | - | 2 |
| Weduwstaat | - | - | - | - | 3 | 3 | 6 | 3 | 4 | - | 1 | 20 |
| Uit de echt gescheiden | - | - | - | - | 1 | 2 | 1 | 3 | - | - | - | 7 |
| Totaal | - | - | - | 1 | 4 | 7 | 8 | 6 | 4 | - | 1 | 31 |
| Echtg. zonder kind. + (schoon-) vader of (schoon-)moeder + andere personen | | | | | | | | | | | | |
| Weduwstaat | - | - | - | - | - | - | - | - | 1 | - | - | 1 |
| Totaal | - | - | - | - | - | - | - | - | 1 | - | - | 1 |

TABEL III - DUIJS TAALGEBIED - VROUWELIJKE REFERENTIEPERSONEN (vervolg)

| GEZINSTYPE EN BURGERLIJKE STAAT | LEEFTIJD VAN DE REFERENTIEPERSON | | | | | | | | | | | Totaal |
|---|----------------------------------|---------------|---------------|---------------|---------------|---------------|---------------|---------------|---------------|---------------|-----------------------|--------|
| | 0-19 jaar | 20-24 jaar | 25-29 jaar | 30-34 jaar | 35-39 jaar | 40-44 jaar | 45-49 jaar | 50-54 jaar | 55-59 jaar | 60-64 jaar | 65 jaar en meer | |
| Echthg. + ongeh. kinderen + (schoon-)vader of (schoon-) moeder + andere personen | - | - | - | - | - | - | - | - | - | - | - | - |
| Moeder + ongeh. kinderen + (schoon) vader of (schoon-) moeder + andere personen | - | - | - | - | - | 1 | - | - | - | - | - | 1 |
| Ongehuwd | - | - | - | - | - | - | 1 | - | - | - | - | 1 |
| Weduwstaat | - | - | - | - | - | - | - | 1 | - | - | - | 1 |
| Uit de echt gescheiden | - | - | - | - | 1 | - | - | - | - | - | - | 1 |
| Totaal | - | - | - | - | 1 | 1 | 1 | - | - | - | - | 3 |
| Echthg. zonder kind. + andere pers. behalve (schoon-) vader of (schoon-)moeder | - | - | 1 | - | - | - | - | - | - | 1 | - | 2 |
| Gehuwd - Gescheiden | - | - | 1 | - | - | - | - | - | - | 1 | - | 2 |
| Totaal | - | - | 1 | - | - | - | - | - | - | 1 | - | 2 |
| Echthg. + ongeh. kinderen + andere pers. behalve (schoon) vader of (schoon) moeder | - | - | - | - | - | - | - | - | 1 | - | - | 1 |
| Uit de echt gescheiden | - | - | - | - | - | - | - | - | 1 | - | - | 1 |
| Totaal | - | - | - | - | - | - | - | - | 1 | - | - | 1 |
| Vader + ongeh. kinderen + andere pers. behalve (schoon) vader of (schoon) moeder | - | - | - | - | - | - | - | - | - | - | - | - |
| Moeder + ongeh. kinderen + andere pers. behalve (schoon) vader of (schoon) moeder | - | - | - | - | - | 1 | - | - | - | - | - | 1 |
| Ongehuwd | - | - | - | - | - | 1 | - | - | - | - | - | 1 |
| Gehuwd - Gescheiden | - | 2 | 4 | 3 | 4 | 1 | 1 | 1 | - | - | - | 16 |
| Weduwstaat | - | - | - | - | - | 4 | 1 | 3 | 9 | 9 | 15 | 41 |
| Uit de echt gescheiden | - | - | 1 | 2 | 1 | 6 | 2 | 1 | 2 | 1 | - | 16 |
| Totaal | - | 2 | 5 | 5 | 5 | 12 | 4 | 5 | 11 | 10 | 15 | 74 |
| Echthg. + gehuwde kinderen | - | - | - | - | - | - | - | - | - | - | - | - |
| Echthg. + gehuwde kinderen + kleinkinderen | - | - | - | 1 | - | - | - | - | - | - | - | 1 |
| Gehuwd - Gescheiden | - | - | - | 1 | - | - | - | - | - | - | - | 1 |
| Totaal | - | - | - | 1 | - | - | - | - | - | - | - | 1 |
| Echthg. + (schoon-)dochter + kleinkinderen | - | - | - | - | - | - | 2 | - | - | - | - | 2 |
| Weduwstaat | - | - | - | - | - | - | 2 | - | - | - | - | 2 |
| Totaal | - | - | - | - | - | - | 2 | - | - | - | - | 2 |
| Ander gezin met twee of drie familiekeren | - | - | - | - | - | 1 | 1 | 2 | - | 2 | 1 | 7 |
| Weduwstaat | - | - | - | - | - | 1 | 1 | 2 | - | 2 | 1 | 7 |
| Totaal | - | - | - | - | - | 1 | 1 | 2 | - | 2 | 1 | 7 |
| Onbepaald gezinstype | - | - | - | 1 | - | - | 1 | - | - | - | 1 | 3 |
| Ongehuwd | - | - | - | 1 | - | - | 1 | - | - | - | 1 | 3 |
| Gehuwd - Gescheiden | - | - | - | - | - | - | 1 | - | - | 2 | - | 3 |
| Weduwstaat | - | - | - | - | - | - | - | 2 | 7 | 2 | 9 | 20 |
| Uit de echt gescheiden | - | - | - | - | - | - | - | - | 2 | - | 1 | 3 |
| Totaal | - | - | - | 1 | - | - | 2 | 2 | 9 | 4 | 11 | 29 |
| TOTAAL | | | | | | | | | | | | |
| Ongehuwd | 16 | 113 | 85 | 44 | 31 | 33 | 40 | 72 | 103 | 74 | 302 | 913 |
| Gehuwd - Gescheiden | - | 33 | 62 | 58 | 52 | 47 | 44 | 44 | 35 | 27 | 45 | 447 |
| Weduwstaat | - | 3 | 7 | 13 | 29 | 46 | 90 | 170 | 310 | 301 | 1 967 | 2 936 |
| Uit de echt gescheiden | - | - | 36 | 39 | 49 | 49 | 26 | 32 | 38 | 20 | 42 | 331 |
| Totaal | 16 | 149 | 190 | 154 | 161 | 175 | 200 | 318 | 486 | 422 | 2 356 | 4 627 |

TABEL IV

**PRIVATE GEZINNEN NAAR GEZINSGROOTTE, LEEFTIJD EN
BURGERLIJKE STAAT VAN DE REFERENTIEPERSOON**

A. ALLE REFERENTIEPERSONEN NAAR GESLACHT

B. REFERENTIEPERSOON VAN VREEMDE NATIONALITEIT

Het RIJK

GEWESTEN

TABEL IV A.- Het RIJK - ALLE REFERENTIEPERSONEN

| GROOTTE VAN HET GEZIN EN BURGERLIJKE STAAT | LEEFTIJD VAN DE REFERENTIEPERSOON | | | | | | | | | | | Totaal |
|--|-----------------------------------|---------------|---------------|---------------|---------------|---------------|---------------|---------------|---------------|---------------|--------------------|-----------|
| | 0-19 jaar | 20-24 jaar | 25-29 jaar | 30-34 jaar | 35-39 jaar | 40-44 jaar | 45-49 jaar | 50-54 jaar | 55-59 jaar | 60-64 jaar | 65 jaar en meer | |
| 1 persoon | | | | | | | | | | | | |
| Ongehuwd | 4 991 | 37 426 | 36 602 | 21 833 | 13 196 | 12 201 | 13 672 | 16 464 | 18 395 | 12 743 | 47 746 | 235 269 |
| Gehuwd - Gescheiden | 351 | 5 211 | 10 704 | 10 639 | 8 454 | 7 605 | 8 180 | 8 677 | 8 829 | 5 719 | 15 224 | 89 593 |
| Weduwstaat | 25 | 173 | 373 | 480 | 590 | 1 174 | 3 725 | 11 292 | 27 362 | 36 137 | 348 243 | 429 574 |
| Uit de echt gescheiden | 14 | 705 | 4 910 | 8 462 | 8 176 | 8 285 | 9 152 | 9 869 | 9 520 | 6 217 | 17 522 | 82 832 |
| Totaal | 5 381 | 43 515 | 52 589 | 41 414 | 30 416 | 29 265 | 34 729 | 46 302 | 64 106 | 60 816 | 428 735 | 837 268 |
| 2 personen | | | | | | | | | | | | |
| Ongehuwd | 638 | 6 857 | 6 431 | 4 150 | 2 880 | 2 874 | 3 537 | 4 433 | 4 827 | 3 257 | 11 795 | 51 679 |
| Gehuwd - Gescheiden | 1 362 | 62 031 | 79 898 | 39 770 | 23 710 | 25 951 | 44 823 | 80 245 | 120 767 | 100 998 | 303 111 | 882 666 |
| Weduwstaat | 12 | 155 | 494 | 936 | 1 151 | 2 015 | 4 440 | 8 798 | 13 475 | 11 464 | 56 008 | 98 948 |
| Uit de echt gescheiden | 11 | 475 | 3 235 | 5 793 | 5 395 | 5 219 | 5 187 | 4 438 | 3 447 | 1 940 | 3 536 | 38 676 |
| Totaal | 2 023 | 69 518 | 90 058 | 50 649 | 33 136 | 36 059 | 57 987 | 97 914 | 142 516 | 117 659 | 374 450 | 1 071 969 |
| 3 personen | | | | | | | | | | | | |
| Ongehuwd | 145 | 1 614 | 2 043 | 1 562 | 990 | 870 | 908 | 916 | 1 018 | 622 | 2 136 | 12 824 |
| Gehuwd - Gescheiden | 865 | 35 067 | 104 893 | 97 857 | 65 237 | 58 260 | 66 264 | 73 219 | 66 883 | 35 989 | 50 980 | 655 514 |
| Weduwstaat | 2 | 75 | 360 | 947 | 1 416 | 2 378 | 3 789 | 4 979 | 5 210 | 3 335 | 10 992 | 33 483 |
| Uit de echt gescheiden | 1 | 201 | 1 631 | 3 609 | 3 979 | 3 726 | 2 729 | 1 667 | 892 | 363 | 381 | 19 179 |
| Totaal | 1 013 | 36 957 | 108 927 | 103 975 | 71 622 | 65 234 | 73 690 | 80 781 | 74 003 | 40 309 | 64 489 | 721 000 |
| 4 personen | | | | | | | | | | | | |
| Ongehuwd | 48 | 497 | 831 | 717 | 447 | 354 | 284 | 262 | 257 | 135 | 545 | 4 377 |
| Gehuwd - Gescheiden | 84 | 8 074 | 61 934 | 115 086 | 93 472 | 79 618 | 68 988 | 52 763 | 33 522 | 13 252 | 13 336 | 540 129 |
| Weduwstaat | - | 20 | 143 | 386 | 861 | 1 455 | 2 121 | 2 399 | 2 212 | 1 286 | 3 736 | 14 619 |
| Uit de echt gescheiden | 1 | 65 | 493 | 1 502 | 1 868 | 1 821 | 1 162 | 683 | 312 | 80 | 114 | 8 101 |
| Totaal | 133 | 8 656 | 63 401 | 117 691 | 96 648 | 83 248 | 72 555 | 56 107 | 36 303 | 14 753 | 17 731 | 567 226 |
| 5 personen | | | | | | | | | | | | |
| Ongehuwd | 16 | 150 | 303 | 322 | 217 | 182 | 140 | 110 | 105 | 54 | 140 | 1 739 |
| Gehuwd - Gescheiden | 9 | 1 202 | 11 865 | 36 423 | 43 091 | 47 114 | 42 139 | 28 301 | 15 485 | 5 409 | 5 106 | 236 144 |
| Weduwstaat | - | 3 | 44 | 197 | 377 | 672 | 1 091 | 1 099 | 957 | 590 | 1 832 | 6 862 |
| Uit de echt gescheiden | - | 14 | 153 | 528 | 700 | 741 | 485 | 289 | 135 | 42 | 34 | 3 121 |
| Totaal | 25 | 1 369 | 12 365 | 37 470 | 44 385 | 48 709 | 43 855 | 29 799 | 16 682 | 6 095 | 7 112 | 247 866 |
| 6 personen | | | | | | | | | | | | |
| Ongehuwd | 11 | 61 | 118 | 119 | 89 | 66 | 69 | 41 | 40 | 18 | 51 | 683 |
| Gehuwd - Gescheiden | 1 | 219 | 2 397 | 9 238 | 15 284 | 21 176 | 21 217 | 13 896 | 6 822 | 2 393 | 2 460 | 95 103 |
| Weduwstaat | - | - | 14 | 72 | 149 | 326 | 445 | 420 | 369 | 184 | 672 | 2 651 |
| Uit de echt gescheiden | - | 3 | 52 | 189 | 291 | 274 | 207 | 106 | 49 | 14 | 11 | 1 196 |
| Totaal | 12 | 283 | 2 581 | 9 618 | 15 813 | 21 842 | 21 938 | 14 463 | 7 280 | 2 609 | 3 194 | 99 633 |
| 7 personen | | | | | | | | | | | | |
| Ongehuwd | 4 | 25 | 39 | 40 | 57 | 34 | 44 | 18 | 22 | 7 | 24 | 314 |
| Gehuwd - Gescheiden | 2 | 57 | 544 | 2 427 | 4 926 | 8 255 | 8 849 | 5 938 | 2 851 | 931 | 889 | 35 669 |
| Weduwstaat | - | - | 5 | 33 | 79 | 146 | 214 | 184 | 140 | 72 | 255 | 1 128 |
| Uit de echt gescheiden | - | 3 | 17 | 68 | 124 | 122 | 90 | 41 | 21 | 14 | 4 | 504 |
| Totaal | 6 | 85 | 605 | 2 568 | 5 186 | 8 557 | 9 197 | 6 181 | 3 034 | 1 024 | 1 172 | 37 615 |
| 8 personen | | | | | | | | | | | | |
| Ongehuwd | 1 | 7 | 22 | 16 | 16 | 17 | 18 | 17 | 4 | 4 | 8 | 130 |
| Gehuwd - Gescheiden | 1 | 20 | 137 | 705 | 1 750 | 3 282 | 3 775 | 2 544 | 1 179 | 359 | 330 | 14 082 |
| Weduwstaat | - | - | - | 9 | 41 | 62 | 88 | 87 | 53 | 28 | 79 | 447 |
| Uit de echt gescheiden | - | 1 | 2 | 21 | 44 | 58 | 26 | 23 | 8 | 7 | 5 | 195 |
| Totaal | 2 | 28 | 161 | 751 | 1 851 | 3 419 | 3 907 | 2 671 | 1 244 | 398 | 422 | 14 854 |
| 9 personen | | | | | | | | | | | | |
| Ongehuwd | - | 1 | 10 | 4 | 13 | 12 | 5 | 5 | 2 | 1 | 8 | 61 |
| Gehuwd - Gescheiden | - | 9 | 49 | 186 | 614 | 1 438 | 1 660 | 1 150 | 523 | 160 | 127 | 5 916 |
| Weduwstaat | - | - | 1 | 1 | 13 | 22 | 45 | 28 | 21 | 13 | 31 | 175 |
| Uit de echt gescheiden | - | - | 1 | 11 | 22 | 20 | 8 | 6 | 2 | 5 | 1 | 76 |
| Totaal | - | 10 | 61 | 202 | 662 | 1 492 | 1 718 | 1 189 | 548 | 179 | 167 | 6 228 |
| 10 personen en meer | | | | | | | | | | | | |
| Ongehuwd | 1 | 2 | 9 | 9 | 5 | 6 | 11 | 9 | 10 | 9 | 23 | 94 |
| Gehuwd - Gescheiden | - | 11 | 30 | 102 | 360 | 1 022 | 1 299 | 819 | 370 | 133 | 84 | 4 230 |
| Weduwstaat | - | - | 4 | 8 | 8 | 26 | 27 | 25 | 24 | 8 | 25 | 147 |
| Uit de echt gescheiden | - | 1 | - | 5 | 4 | 12 | 13 | 8 | 3 | 1 | 1 | 48 |
| Totaal | 1 | 14 | 39 | 120 | 377 | 1 066 | 1 350 | 861 | 407 | 151 | 133 | 4 519 |
| Totaal aantal gezinnen | | | | | | | | | | | | |
| Ongehuwd | 5 855 | 46 640 | 46 408 | 28 772 | 17 910 | 16 616 | 18 688 | 22 275 | 24 680 | 16 850 | 62 476 | 307 170 |
| Gehuwd - Gescheiden | 2 675 | 111 901 | 272 451 | 312 433 | 256 898 | 253 721 | 267 194 | 267 552 | 257 231 | 165 343 | 391 647 | 2 559 046 |
| Weduwstaat | 39 | 426 | 1 434 | 3 065 | 4 685 | 8 276 | 15 985 | 29 311 | 49 823 | 53 117 | 421 873 | 588 034 |
| Uit de echt gescheiden | 27 | 1 468 | 10 494 | 20 188 | 20 603 | 20 278 | 19 059 | 17 130 | 14 389 | 8 683 | 21 609 | 153 928 |
| Totaal | 8 596 | 160 435 | 330 787 | 364 458 | 300 096 | 298 891 | 320 926 | 336 268 | 346 123 | 243 993 | 897 605 | 3 608 178 |
| Totaal aantal personen | | | | | | | | | | | | |
| Ongehuwd | 7 087 | 59 346 | 61 771 | 40 581 | 26 032 | 23 877 | 26 339 | 30 367 | 33 268 | 22 326 | 81 907 | 412 901 |
| Gehuwd - Gescheiden | 6 079 | 274 852 | 812 344 | 1 107 075 | 990 482 | 1 023 328 | 1 031 705 | 905 851 | 741 536 | 422 409 | 878 977 | 8 194 638 |
| Weduwstaat | 55 | 803 | 3 361 | 8 511 | 14 451 | 25 466 | 43 483 | 63 929 | 87 651 | 79 212 | 524 434 | 851 356 |
| Uit de echt gescheiden | 43 | 2 647 | 19 466 | 41 453 | 45 082 | 44 165 | 37 100 | 29 168 | 21 567 | 12 010 | 26 528 | 279 229 |
| Totaal | 13 264 | 337 648 | 896 942 | 1 197 620 | 1 076 047 | 1 116 836 | 1 138 627 | 1 029 315 | 884 022 | 535 957 | 1 511 846 | 9 738 124 |
| Gemiddeld aantal personen per privaat gezin | 1,54 | 2,10 | 2,71 | 3,28 | 3,58 | 3,73 | 3,54 | 3,06 | 2,55 | 2,19 | 1,68 | 2,69 |

TABEL IV A.- Het RIJK - MANNELIJKE REFERENTIEPERSONEN

| GROOTTE VAN HET GEZIN EN BURGERLIJKE STAAT | LEEFTIJD VAN DE REFERENTIEPERSOON | | | | | | | | | | | |
|--|-----------------------------------|----------------|----------------|------------------|------------------|------------------|------------------|----------------|----------------|----------------|--------------------|------------------|
| | 0-19 jaar | 20-24 jaar | 25-29 jaar | 30-34 jaar | 35-39 jaar | 40-44 jaar | 45-49 jaar | 50-54 jaar | 55-59 jaar | 60-64 jaar | 65 jaar en meer | Totaal |
| 1 persoon | | | | | | | | | | | | |
| Ongehuwd | 2 434 | 21 297 | 21 847 | 13 165 | 8 171 | 7 730 | 8 674 | 9 697 | 9 552 | 5 976 | 16 894 | 125 437 |
| Gehuwd - Gescheiden | 69 | 2 405 | 7 009 | 7 781 | 6 295 | 5 576 | 5 511 | 5 279 | 4 856 | 2 997 | 7 398 | 55 176 |
| Weduwstaat | 3 | 39 | 118 | 189 | 207 | 346 | 882 | 2 148 | 4 732 | 5 833 | 66 141 | 80 638 |
| Uit de echt gescheiden | 3 | 227 | 2 544 | 5 493 | 5 539 | 5 434 | 5 313 | 5 146 | 4 500 | 2 585 | 5 785 | 42 569 |
| Totaal | 2 509 | 23 968 | 31 518 | 26 628 | 20 212 | 19 086 | 20 380 | 22 270 | 23 640 | 17 391 | 96 218 | 303 820 |
| 2 personen | | | | | | | | | | | | |
| Ongehuwd | 337 | 4 486 | 4 000 | 2 351 | 1 614 | 1 785 | 2 272 | 2 816 | 2 903 | 1 937 | 5 935 | 30 436 |
| Gehuwd - Gescheiden | 1 178 | 59 662 | 76 072 | 36 057 | 21 187 | 23 627 | 42 446 | 78 051 | 119 024 | 100 098 | 301 522 | 858 924 |
| Weduwstaat | - | 13 | 79 | 212 | 242 | 439 | 868 | 1 725 | 2 672 | 2 369 | 14 270 | 22 889 |
| Uit de echt gescheiden | 1 | 74 | 964 | 1 887 | 1 963 | 2 090 | 2 284 | 2 102 | 1 787 | 1 127 | 2 131 | 16 410 |
| Totaal | 1 516 | 64 235 | 81 115 | 40 507 | 25 006 | 27 941 | 47 870 | 84 694 | 126 386 | 105 531 | 323 858 | 928 659 |
| 3 personen | | | | | | | | | | | | |
| Ongehuwd | 89 | 1 182 | 1 457 | 1 081 | 617 | 563 | 622 | 577 | 614 | 394 | 1 080 | 8 276 |
| Gehuwd - Gescheiden | 820 | 34 241 | 102 477 | 94 342 | 62 454 | 56 015 | 64 589 | 72 080 | 66 221 | 35 771 | 50 728 | 639 738 |
| Weduwstaat | - | 7 | 50 | 152 | 259 | 481 | 780 | 1 045 | 1 146 | 738 | 2 836 | 7 494 |
| Uit de echt gescheiden | - | 51 | 579 | 1 152 | 1 255 | 1 288 | 1 087 | 757 | 447 | 201 | 205 | 7 022 |
| Totaal | 909 | 35 481 | 104 563 | 96 727 | 64 585 | 58 347 | 67 078 | 74 459 | 68 428 | 37 104 | 54 849 | 662 530 |
| 4 personen | | | | | | | | | | | | |
| Ongehuwd | 23 | 382 | 660 | 565 | 328 | 250 | 208 | 175 | 160 | 78 | 294 | 3 123 |
| Gehuwd - Gescheiden | 78 | 7 867 | 61 111 | 113 759 | 92 016 | 78 366 | 68 038 | 52 219 | 33 284 | 13 180 | 13 264 | 533 182 |
| Weduwstaat | - | 2 | 20 | 59 | 135 | 276 | 476 | 566 | 491 | 313 | 1 116 | 3 454 |
| Uit de echt gescheiden | 1 | 24 | 203 | 646 | 705 | 681 | 508 | 319 | 151 | 48 | 64 | 3 350 |
| Totaal | 102 | 8 275 | 61 994 | 115 029 | 93 184 | 79 573 | 69 230 | 53 279 | 34 086 | 13 619 | 14 738 | 543 109 |
| 5 personen | | | | | | | | | | | | |
| Ongehuwd | 9 | 128 | 264 | 258 | 177 | 141 | 97 | 74 | 68 | 31 | 69 | 1 316 |
| Gehuwd - Gescheiden | 9 | 1 164 | 11 671 | 35 945 | 42 503 | 46 561 | 41 710 | 28 074 | 15 399 | 5 387 | 5 065 | 233 488 |
| Weduwstaat | - | 1 | 4 | 29 | 58 | 141 | 243 | 268 | 231 | 189 | 637 | 1 801 |
| Uit de echt gescheiden | - | 5 | 76 | 263 | 299 | 308 | 245 | 148 | 80 | 21 | 16 | 1 461 |
| Totaal | 18 | 1 298 | 12 015 | 36 495 | 43 037 | 47 151 | 42 295 | 28 564 | 15 778 | 5 628 | 5 787 | 238 066 |
| 6 personen | | | | | | | | | | | | |
| Ongehuwd | 5 | 49 | 105 | 94 | 73 | 52 | 51 | 26 | 33 | 11 | 20 | 519 |
| Gehuwd - Gescheiden | 1 | 215 | 2 335 | 9 066 | 15 063 | 20 932 | 21 036 | 13 809 | 6 791 | 2 386 | 2 448 | 94 082 |
| Weduwstaat | - | - | 2 | 17 | 31 | 77 | 90 | 102 | 94 | 57 | 236 | 706 |
| Uit de echt gescheiden | - | 2 | 27 | 100 | 133 | 143 | 109 | 65 | 31 | 5 | 6 | 621 |
| Totaal | 6 | 266 | 2 469 | 9 277 | 15 300 | 21 204 | 21 286 | 14 002 | 6 949 | 2 459 | 2 710 | 95 928 |
| 7 personen | | | | | | | | | | | | |
| Ongehuwd | 1 | 20 | 36 | 32 | 48 | 30 | 30 | 14 | 14 | 4 | 9 | 238 |
| Gehuwd - Gescheiden | 2 | 54 | 520 | 2 366 | 4 844 | 8 143 | 8 791 | 5 899 | 2 836 | 928 | 885 | 35 268 |
| Weduwstaat | - | - | 1 | 6 | 12 | 21 | 43 | 45 | 35 | 19 | 83 | 265 |
| Uit de echt gescheiden | - | 2 | 13 | 34 | 65 | 62 | 44 | 23 | 13 | 12 | 3 | 271 |
| Totaal | 3 | 76 | 570 | 2 438 | 4 969 | 8 256 | 8 908 | 5 981 | 2 898 | 963 | 980 | 36 042 |
| 8 personen | | | | | | | | | | | | |
| Ongehuwd | - | 4 | 21 | 12 | 12 | 13 | 15 | 15 | 3 | 2 | 4 | 101 |
| Gehuwd - Gescheiden | 1 | 18 | 131 | 686 | 1 707 | 3 234 | 3 747 | 2 526 | 1 173 | 358 | 329 | 13 910 |
| Weduwstaat | - | - | - | 4 | 12 | 9 | 15 | 26 | 16 | 7 | 32 | 121 |
| Uit de echt gescheiden | - | 1 | 1 | 18 | 21 | 27 | 13 | 17 | 4 | 6 | 5 | 113 |
| Totaal | 1 | 23 | 153 | 720 | 1 752 | 3 283 | 3 790 | 2 584 | 1 196 | 373 | 370 | 14 245 |
| 9 personen | | | | | | | | | | | | |
| Ongehuwd | - | 1 | 9 | 3 | 10 | 10 | 3 | 2 | 2 | - | 3 | 43 |
| Gehuwd - Gescheiden | - | 9 | 49 | 178 | 597 | 1 418 | 1 644 | 1 142 | 522 | 159 | 127 | 5 845 |
| Weduwstaat | - | - | - | - | 2 | 6 | 8 | 8 | 4 | 7 | 12 | 47 |
| Uit de echt gescheiden | - | - | 1 | 8 | 10 | 9 | 7 | 5 | 2 | 4 | - | 46 |
| Totaal | - | 10 | 59 | 189 | 619 | 1 443 | 1 662 | 1 157 | 530 | 170 | 142 | 5 981 |
| 10 personen en meer | | | | | | | | | | | | |
| Ongehuwd | 1 | 1 | 7 | 7 | 2 | 4 | 8 | 2 | 5 | 2 | 6 | 45 |
| Gehuwd - Gescheiden | - | 11 | 28 | 99 | 350 | 1 009 | 1 290 | 813 | 368 | 132 | 83 | 4 183 |
| Weduwstaat | - | - | - | 2 | 1 | 4 | 5 | 4 | 7 | 4 | 10 | 37 |
| Uit de echt gescheiden | - | - | - | 4 | 2 | 10 | 8 | 6 | - | 1 | - | 31 |
| Totaal | 1 | 12 | 35 | 112 | 355 | 1 027 | 1 311 | 825 | 380 | 139 | 99 | 4 296 |
| Totaal aantal gezinnen | | | | | | | | | | | | |
| Ongehuwd | 2 899 | 27 550 | 28 406 | 17 568 | 11 052 | 10 578 | 11 980 | 13 398 | 13 354 | 8 435 | 24 314 | 169 534 |
| Gehuwd - Gescheiden | 2 158 | 105 646 | 261 403 | 300 279 | 247 016 | 244 881 | 258 802 | 259 892 | 250 474 | 161 396 | 381 849 | 2 473 796 |
| Weduwstaat | 3 | 62 | 274 | 670 | 959 | 1 800 | 3 410 | 5 937 | 9 428 | 9 536 | 85 373 | 117 452 |
| Uit de echt gescheiden | 5 | 386 | 4 408 | 9 605 | 9 992 | 10 052 | 9 618 | 8 588 | 7 015 | 4 010 | 8 215 | 71 894 |
| Totaal | 5 065 | 133 644 | 294 491 | 328 122 | 269 019 | 267 311 | 283 810 | 287 815 | 280 271 | 183 377 | 499 751 | 2 832 676 |
| Totaal aantal personen | | | | | | | | | | | | |
| Ongehuwd | 3 560 | 36 468 | 39 381 | 25 668 | 16 428 | 15 454 | 17 153 | 18 543 | 18 596 | 11 635 | 33 944 | 236 830 |
| Gehuwd - Gescheiden | 5 270 | 263 751 | 788 878 | 1 076 830 | 963 649 | 999 191 | 1 011 360 | 890 262 | 730 335 | 416 745 | 866 606 | 8 012 877 |
| Weduwstaat | 3 | 99 | 545 | 1 650 | 2 693 | 5 254 | 9 162 | 13 584 | 17 677 | 15 622 | 113 330 | 179 619 |
| Uit de echt gescheiden | 9 | 683 | 7 671 | 17 719 | 19 077 | 19 443 | 17 629 | 14 430 | 10 746 | 5 948 | 11 095 | 124 450 |
| Totaal | 8 842 | 301 001 | 836 475 | 1 121 867 | 1 001 847 | 1 039 342 | 1 055 304 | 936 819 | 777 354 | 449 950 | 1 024 975 | 8 553 776 |
| Gemiddeld aantal personen per privaat gezin | 1,74 | 2,25 | 2,84 | 3,41 | 3,72 | 3,88 | 3,71 | 3,25 | 2,77 | 2,45 | 2,05 | 3,01 |

TABEL IV A. – Het RIJK – VROUWELIJKE REFERENTIEPERSOENEN

| GROOTTE VAN HET GEZIN EN BURGERLIJKE STAAT | LEEFTIJD VAN DE REFERENTIEPERSOON | | | | | | | | | | | Totaal |
|---|-----------------------------------|---------------|---------------|---------------|---------------|---------------|---------------|---------------|----------------|---------------|--------------------|------------------|
| | 0-19 jaar | 20-24 jaar | 25-29 jaar | 30-34 jaar | 35-39 jaar | 40-44 jaar | 45-49 jaar | 50-54 jaar | 55-59 jaar | 60-64 jaar | 65 jaar en meer | |
| 1 persoon | | | | | | | | | | | | |
| Ongehuwd | 2 557 | 16 129 | 14 755 | 8 668 | 5 025 | 4 471 | 4 998 | 6 767 | 8 843 | 6 767 | 30 852 | 109 832 |
| Gehuwd - Gescheiden | 282 | 2 806 | 3 695 | 2 858 | 2 159 | 2 029 | 2 669 | 3 398 | 3 973 | 2 722 | 7 826 | 34 417 |
| Weduwstaats | 22 | 134 | 255 | 291 | 383 | 828 | 2 843 | 9 144 | 22 630 | 30 304 | 282 102 | 348 936 |
| Uit de echt gescheiden | 11 | 478 | 2 366 | 2 969 | 2 637 | 2 851 | 3 839 | 4 723 | 5 020 | 3 632 | 11 737 | 40 263 |
| Totaal | 2 872 | 19 547 | 21 071 | 14 786 | 10 204 | 10 179 | 14 349 | 24 032 | 40 466 | 43 425 | 332 517 | 533 448 |
| 2 personen | | | | | | | | | | | | |
| Ongehuwd | 301 | 2 371 | 2 431 | 1 799 | 1 266 | 1 089 | 1 265 | 1 617 | 1 924 | 1 320 | 5 860 | 21 243 |
| Gehuwd - Gescheiden | 184 | 2 369 | 3 826 | 3 713 | 2 523 | 2 324 | 2 377 | 2 194 | 1 743 | 900 | 1 589 | 23 742 |
| Weduwstaats | 12 | 142 | 415 | 724 | 909 | 1 576 | 3 572 | 7 073 | 10 803 | 9 095 | 41 738 | 76 059 |
| Uit de echt gescheiden | 10 | 401 | 2 271 | 3 906 | 3 432 | 3 129 | 2 903 | 2 336 | 1 660 | 813 | 1 405 | 22 266 |
| Totaal | 507 | 5 283 | 8 943 | 10 142 | 8 130 | 8 118 | 10 117 | 13 220 | 16 130 | 12 128 | 50 592 | 143 310 |
| 3 personen | | | | | | | | | | | | |
| Ongehuwd | 56 | 432 | 586 | 481 | 373 | 307 | 286 | 339 | 404 | 228 | 1 056 | 4 548 |
| Gehuwd - Gescheiden | 45 | 826 | 2 416 | 3 515 | 2 783 | 2 245 | 1 675 | 1 139 | 662 | 218 | 252 | 15 776 |
| Weduwstaats | 2 | 68 | 310 | 795 | 1 157 | 1 897 | 3 009 | 3 934 | 4 064 | 2 597 | 8 156 | 25 989 |
| Uit de echt gescheiden | 1 | 150 | 1 052 | 2 457 | 2 724 | 2 438 | 1 842 | 910 | 445 | 162 | 176 | 12 157 |
| Totaal | 104 | 1 476 | 4 364 | 7 248 | 7 037 | 6 887 | 6 612 | 6 322 | 5 575 | 3 205 | 9 640 | 58 470 |
| 4 personen | | | | | | | | | | | | |
| Ongehuwd | 25 | 115 | 171 | 152 | 119 | 104 | 76 | 87 | 97 | 57 | 251 | 1 254 |
| Gehuwd - Gescheiden | 6 | 207 | 823 | 1 327 | 1 456 | 1 252 | 950 | 544 | 238 | 72 | 72 | 6 947 |
| Weduwstaats | - | 18 | 123 | 327 | 726 | 1 179 | 1 645 | 1 833 | 1 721 | 973 | 2 620 | 11 165 |
| Uit de echt gescheiden | - | 41 | 290 | 856 | 1 163 | 1 140 | 854 | 364 | 161 | 32 | 50 | 4 751 |
| Totaal | 31 | 381 | 1 407 | 2 662 | 3 464 | 3 675 | 3 325 | 2 828 | 2 217 | 1 134 | 2 993 | 24 117 |
| 5 personen | | | | | | | | | | | | |
| Ongehuwd | 7 | 22 | 39 | 64 | 40 | 41 | 43 | 36 | 37 | 23 | 71 | 423 |
| Gehuwd - Gescheiden | - | 38 | 194 | 478 | 588 | 553 | 429 | 227 | 86 | 22 | 41 | 2 656 |
| Weduwstaats | - | 2 | 40 | 168 | 319 | 531 | 848 | 831 | 726 | 401 | 1 195 | 5 061 |
| Uit de echt gescheiden | - | 9 | 77 | 265 | 401 | 433 | 240 | 141 | 55 | 21 | 18 | 1 660 |
| Totaal | 7 | 71 | 350 | 975 | 1 348 | 1 558 | 1 560 | 1 235 | 904 | 467 | 1 325 | 9 800 |
| 6 personen | | | | | | | | | | | | |
| Ongehuwd | 6 | 12 | 13 | 25 | 16 | 14 | 18 | 15 | 7 | 7 | 31 | 164 |
| Gehuwd - Gescheiden | - | 4 | 62 | 172 | 221 | 244 | 181 | 87 | 31 | 7 | 12 | 1 021 |
| Weduwstaats | - | - | 12 | 55 | 118 | 249 | 355 | 318 | 275 | 127 | 436 | 1 945 |
| Uit de echt gescheiden | - | 1 | 25 | 89 | 158 | 131 | 98 | 41 | 18 | 9 | 5 | 575 |
| Totaal | 6 | 17 | 112 | 341 | 513 | 638 | 652 | 461 | 331 | 150 | 484 | 3 705 |
| 7 personen | | | | | | | | | | | | |
| Ongehuwd | 3 | 5 | 3 | 8 | 9 | 4 | 14 | 4 | 8 | 3 | 15 | 76 |
| Gehuwd - Gescheiden | - | 3 | 24 | 61 | 82 | 112 | 58 | 39 | 15 | 3 | 4 | 401 |
| Weduwstaats | - | - | 4 | 27 | 67 | 125 | 171 | 139 | 105 | 53 | 172 | 863 |
| Uit de echt gescheiden | - | 1 | 4 | 34 | 59 | 60 | 46 | 18 | 8 | 2 | 1 | 233 |
| Totaal | 3 | 9 | 35 | 130 | 217 | 301 | 289 | 200 | 136 | 61 | 192 | 1 573 |
| 8 personen | | | | | | | | | | | | |
| Ongehuwd | 1 | 3 | 1 | 4 | 4 | 4 | 3 | 2 | 1 | 2 | 4 | 29 |
| Gehuwd - Gescheiden | - | 2 | 6 | 19 | 43 | 48 | 28 | 18 | 6 | 1 | 1 | 172 |
| Weduwstaats | - | - | - | 5 | 29 | 53 | 73 | 61 | 37 | 21 | 47 | 326 |
| Uit de echt gescheiden | - | - | 1 | 3 | 23 | 31 | 13 | 6 | 4 | 1 | - | 82 |
| Totaal | 1 | 5 | 8 | 31 | 99 | 136 | 117 | 87 | 48 | 25 | 52 | 609 |
| 9 personen | | | | | | | | | | | | |
| Ongehuwd | - | - | 1 | 1 | 3 | 2 | 2 | 3 | - | 1 | 5 | 18 |
| Gehuwd - Gescheiden | - | - | - | 8 | 17 | 20 | 16 | 8 | 1 | 1 | - | 71 |
| Weduwstaats | - | - | 1 | 1 | 11 | 16 | 37 | 20 | 17 | 6 | 19 | 128 |
| Uit de echt gescheiden | - | - | - | 3 | 12 | 11 | 1 | 1 | - | 1 | 1 | 30 |
| Totaal | - | - | 2 | 13 | 43 | 49 | 56 | 32 | 18 | 9 | 25 | 247 |
| 10 personen en meer | | | | | | | | | | | | |
| Ongehuwd | - | 1 | 2 | 2 | 3 | 2 | 3 | 7 | 5 | 7 | 17 | 49 |
| Gehuwd - Gescheiden | - | - | 2 | 3 | 10 | 13 | 9 | 6 | 2 | 1 | 1 | 47 |
| Weduwstaats | - | - | - | 2 | 7 | 22 | 22 | 21 | 17 | 4 | 15 | 110 |
| Uit de echt gescheiden | - | 1 | - | 1 | 2 | 2 | 5 | 2 | 3 | - | 1 | 17 |
| Totaal | - | 2 | 4 | 8 | 22 | 39 | 39 | 36 | 27 | 12 | 34 | 223 |
| Totaal aantal gezinnen | | | | | | | | | | | | |
| Ongehuwd | 2 956 | 19 090 | 18 002 | 11 204 | 6 858 | 6 038 | 6 708 | 8 877 | 11 326 | 8 415 | 38 162 | 137 636 |
| Gehuwd - Gescheiden | 517 | 6 255 | 11 048 | 12 154 | 9 882 | 8 840 | 8 392 | 7 660 | 6 757 | 3 947 | 9 798 | 85 250 |
| Weduwstaats | 36 | 364 | 1 160 | 2 395 | 3 726 | 6 476 | 12 575 | 23 374 | 40 395 | 43 581 | 336 500 | 470 582 |
| Uit de echt gescheiden | 22 | 1 082 | 6 086 | 10 583 | 10 611 | 10 226 | 9 441 | 8 542 | 7 374 | 4 673 | 13 394 | 82 034 |
| Totaal | 3 531 | 26 791 | 36 296 | 36 336 | 31 077 | 31 580 | 37 116 | 48 453 | 65 852 | 60 616 | 397 854 | 775 502 |
| Totaal aantal personen | | | | | | | | | | | | |
| Ongehuwd | 3 527 | 22 878 | 22 390 | 14 913 | 9 604 | 8 423 | 9 186 | 11 824 | 14 672 | 10 691 | 47 963 | 176 071 |
| Gehuwd - Gescheiden | 809 | 11 101 | 23 466 | 30 245 | 26 833 | 24 137 | 20 345 | 15 589 | 11 201 | 5 664 | 12 371 | 181 761 |
| Weduwstaats | 52 | 704 | 2 816 | 6 861 | 11 758 | 20 212 | 34 321 | 50 345 | 69 974 | 63 590 | 411 104 | 671 737 |
| Uit de echt gescheiden | 34 | 1 954 | 11 795 | 23 734 | 26 005 | 24 722 | 19 471 | 14 738 | 10 821 | 6 062 | 15 433 | 154 779 |
| Totaal | 4 422 | 36 647 | 60 467 | 75 753 | 74 200 | 77 494 | 83 323 | 92 496 | 106 668 | 86 007 | 486 871 | 1 184 348 |
| Gemiddeld aantal personen per privaat gezin | 1,25 | 1,36 | 1,66 | 2,08 | 2,38 | 2,45 | 2,24 | 1,90 | 1,61 | 1,41 | 1,22 | 1,52 |

TABEL IV A.- BRUSSELS GEWEST - ALLE REFERENTIEPERSONEN

| GROOTTE VAN HET GEZIN EN BURGERLIJKE STAAT | LEEFTIJD VAN DE REFERENTIEPERSOON | | | | | | | | | | | Totaal |
|--|-----------------------------------|---------------|---------------|---------------|---------------|---------------|---------------|---------------|---------------|---------------|--------------------|---------|
| | 0-19 jaar | 20-24 jaar | 25-29 jaar | 30-34 jaar | 35-39 jaar | 40-44 jaar | 45-49 jaar | 50-54 jaar | 55-59 jaar | 60-64 jaar | 65 jaar en meer | |
| 1 persoon | | | | | | | | | | | | |
| Ongehuwd | 1 816 | 13 467 | 14 091 | 8 451 | 4 758 | 3 588 | 3 469 | 3 518 | 3 924 | 2 756 | 10 431 | 70 269 |
| Gehuwd - Gescheiden | 122 | 1 359 | 2 883 | 3 076 | 2 596 | 2 369 | 2 433 | 2 579 | 2 645 | 1 839 | 4 492 | 26 393 |
| Weduwstaat | 5 | 23 | 71 | 97 | 139 | 278 | 634 | 1 655 | 4 073 | 5 260 | 54 499 | 66 734 |
| Uit de echt gescheiden | 6 | 150 | 1 098 | 2 249 | 2 307 | 2 329 | 2 657 | 3 056 | 3 049 | 2 082 | 6 292 | 25 275 |
| Totaal | 1 949 | 14 999 | 18 143 | 13 873 | 9 800 | 8 564 | 9 193 | 10 808 | 13 691 | 11 937 | 75 714 | 188 671 |
| 2 personen | | | | | | | | | | | | |
| Ongehuwd | 173 | 1 487 | 1 698 | 1 078 | 736 | 592 | 612 | 622 | 603 | 399 | 1 135 | 9 135 |
| Gehuwd - Gescheiden | 183 | 4 432 | 7 560 | 5 067 | 3 262 | 3 449 | 5 464 | 9 219 | 13 753 | 11 478 | 35 322 | 99 189 |
| Weduwstaat | 1 | 18 | 56 | 109 | 148 | 263 | 517 | 941 | 1 292 | 1 109 | 5 334 | 9 786 |
| Uit de echt gescheiden | 3 | 91 | 537 | 1 143 | 1 199 | 1 195 | 1 139 | 1 021 | 785 | 417 | 807 | 8 337 |
| Totaal | 360 | 6 026 | 9 851 | 7 397 | 5 345 | 5 499 | 7 732 | 11 803 | 16 433 | 13 403 | 42 598 | 126 447 |
| 3 personen | | | | | | | | | | | | |
| Ongehuwd | 27 | 285 | 462 | 340 | 218 | 165 | 136 | 96 | 107 | 40 | 107 | 1 983 |
| Gehuwd - Gescheiden | 101 | 2 501 | 7 949 | 8 400 | 5 992 | 5 598 | 6 259 | 6 727 | 6 206 | 3 205 | 4 447 | 57 385 |
| Weduwstaat | 1 | 10 | 34 | 97 | 160 | 255 | 387 | 429 | 374 | 247 | 652 | 2 646 |
| Uit de echt gescheiden | - | 28 | 225 | 597 | 787 | 780 | 513 | 308 | 161 | 67 | 62 | 3 528 |
| Totaal | 129 | 2 824 | 8 670 | 9 434 | 7 157 | 6 798 | 7 295 | 7 560 | 6 848 | 3 559 | 5 268 | 65 542 |
| 4 personen | | | | | | | | | | | | |
| Ongehuwd | 10 | 87 | 154 | 114 | 83 | 72 | 40 | 26 | 26 | 9 | 22 | 643 |
| Gehuwd - Gescheiden | 12 | 579 | 3 982 | 7 794 | 7 108 | 6 359 | 5 769 | 4 412 | 2 790 | 1 076 | 920 | 40 801 |
| Weduwstaat | - | 2 | 17 | 39 | 60 | 119 | 158 | 152 | 129 | 49 | 125 | 850 |
| Uit de echt gescheiden | - | 8 | 56 | 193 | 279 | 280 | 188 | 106 | 49 | 8 | 14 | 1 181 |
| Totaal | 22 | 676 | 4 209 | 8 140 | 7 530 | 6 830 | 6 155 | 4 696 | 2 994 | 1 142 | 1 081 | 43 475 |
| 5 personen | | | | | | | | | | | | |
| Ongehuwd | 4 | 23 | 44 | 57 | 44 | 27 | 25 | 12 | 10 | 9 | 4 | 259 |
| Gehuwd - Gescheiden | 1 | 121 | 957 | 2 322 | 2 733 | 3 051 | 2 868 | 2 034 | 1 110 | 398 | 273 | 15 868 |
| Weduwstaat | - | - | 4 | 11 | 28 | 35 | 69 | 46 | 50 | 23 | 38 | 304 |
| Uit de echt gescheiden | - | 2 | 18 | 53 | 106 | 84 | 61 | 40 | 14 | 7 | 3 | 388 |
| Totaal | 5 | 146 | 1 023 | 2 443 | 2 911 | 3 197 | 3 023 | 2 132 | 1 184 | 437 | 318 | 16 819 |
| 6 personen | | | | | | | | | | | | |
| Ongehuwd | - | 11 | 15 | 10 | 11 | 7 | 8 | 5 | - | 1 | 3 | 71 |
| Gehuwd - Gescheiden | - | 24 | 244 | 748 | 1 121 | 1 315 | 1 355 | 901 | 415 | 117 | 95 | 6 335 |
| Weduwstaat | - | - | 2 | 3 | 17 | 24 | 21 | 19 | 14 | 7 | 16 | 123 |
| Uit de echt gescheiden | - | - | 3 | 18 | 24 | 28 | 17 | 10 | 4 | 2 | - | 106 |
| Totaal | - | 35 | 264 | 779 | 1 173 | 1 374 | 1 401 | 935 | 433 | 127 | 114 | 6 635 |
| 7 personen | | | | | | | | | | | | |
| Ongehuwd | 1 | 3 | 7 | 1 | 7 | 6 | 6 | 1 | 2 | - | 1 | 35 |
| Gehuwd - Gescheiden | - | 6 | 46 | 311 | 535 | 731 | 633 | 428 | 184 | 73 | 41 | 2 988 |
| Weduwstaat | - | - | 1 | 5 | 4 | 13 | 12 | 11 | 8 | 1 | 5 | 60 |
| Uit de echt gescheiden | - | - | - | 11 | 15 | 10 | 8 | 5 | 3 | 1 | 1 | 54 |
| Totaal | 1 | 9 | 54 | 328 | 561 | 760 | 659 | 445 | 197 | 75 | 48 | 3 137 |
| 8 personen | | | | | | | | | | | | |
| Ongehuwd | - | 2 | 5 | 1 | 1 | 1 | 1 | 2 | - | 1 | 1 | 15 |
| Gehuwd - Gescheiden | - | 1 | 17 | 94 | 267 | 358 | 376 | 185 | 88 | 27 | 11 | 1 424 |
| Weduwstaat | - | - | - | 1 | 4 | - | 2 | 1 | 3 | - | 3 | 14 |
| Uit de echt gescheiden | - | - | - | - | 3 | 3 | 1 | 1 | 1 | 1 | - | 10 |
| Totaal | - | 3 | 22 | 96 | 275 | 362 | 380 | 189 | 92 | 29 | 15 | 1 463 |
| 9 personen | | | | | | | | | | | | |
| Ongehuwd | - | - | - | 2 | 2 | 3 | 1 | 1 | - | 1 | - | 10 |
| Gehuwd - Gescheiden | - | - | 3 | 21 | 116 | 249 | 259 | 127 | 52 | 15 | 7 | 849 |
| Weduwstaat | - | - | - | - | 2 | 4 | 3 | 1 | 1 | 1 | 3 | 15 |
| Uit de echt gescheiden | - | - | - | - | 1 | 4 | - | 1 | - | - | - | 6 |
| Totaal | - | - | 3 | 23 | 121 | 260 | 263 | 130 | 53 | 17 | 10 | 880 |
| 10 personen en meer | | | | | | | | | | | | |
| Ongehuwd | - | - | 2 | 2 | 1 | - | 2 | 1 | - | 2 | 1 | 11 |
| Gehuwd - Gescheiden | - | - | 1 | 12 | 57 | 191 | 239 | 116 | 45 | 18 | 4 | 683 |
| Weduwstaat | - | - | - | - | - | 3 | 2 | 1 | 2 | 1 | 2 | 11 |
| Uit de echt gescheiden | - | - | - | - | 2 | - | 2 | - | - | - | - | 4 |
| Totaal | - | - | 3 | 14 | 60 | 194 | 245 | 118 | 47 | 21 | 7 | 709 |
| Totaal aantal gezinnen | | | | | | | | | | | | |
| Ongehuwd | 2 031 | 15 365 | 16 478 | 10 056 | 5 861 | 4 461 | 4 300 | 4 284 | 4 672 | 3 218 | 11 705 | 82 431 |
| Gehuwd - Gescheiden | 419 | 9 023 | 23 642 | 27 845 | 23 787 | 23 670 | 25 655 | 26 728 | 27 288 | 18 246 | 45 612 | 251 915 |
| Weduwstaat | 7 | 51 | 185 | 362 | 562 | 994 | 1 805 | 3 256 | 5 946 | 6 698 | 60 677 | 80 543 |
| Uit de echt gescheiden | 9 | 279 | 1 937 | 4 264 | 4 723 | 4 713 | 4 586 | 4 548 | 4 066 | 2 585 | 7 179 | 38 889 |
| Totaal | 2 466 | 24 718 | 42 242 | 42 527 | 34 933 | 33 838 | 36 346 | 38 816 | 41 972 | 30 747 | 125 173 | 453 778 |
| Totaal aantal personen | | | | | | | | | | | | |
| Ongehuwd | 2 310 | 17 862 | 19 909 | 12 485 | 7 587 | 5 809 | 5 521 | 5 286 | 5 619 | 3 856 | 13 173 | 99 417 |
| Gehuwd - Gescheiden | 844 | 20 841 | 64 523 | 88 932 | 83 443 | 86 907 | 90 027 | 81 291 | 70 918 | 42 493 | 94 572 | 724 791 |
| Weduwstaat | 10 | 93 | 392 | 878 | 1 475 | 2 522 | 4 079 | 5 880 | 8 753 | 8 605 | 68 017 | 100 704 |
| Uit de echt gescheiden | 12 | 458 | 3 179 | 7 548 | 9 015 | 8 897 | 7 717 | 6 758 | 5 421 | 3 211 | 8 170 | 60 386 |
| Totaal | 3 176 | 39 254 | 88 003 | 109 843 | 101 520 | 104 135 | 107 344 | 99 215 | 90 711 | 58 165 | 183 932 | 985 298 |
| Gemiddeld aantal personen per privaat gezin | 1,28 | 1,58 | 2,08 | 2,58 | 2,90 | 3,07 | 2,95 | 2,55 | 2,16 | 1,89 | 1,46 | 2,17 |

TABEL IV A. - BRUSSELS GEWEST - MANNELIJKE REFERENTIEPERSONEN

| GROOTTE VAN HET GEZIN EN BURGERLIJKE STAAT | LEEFTIJD VAN DE REFERENTIEPERSOON | | | | | | | | | | | Totaal |
|--|-----------------------------------|---------------|---------------|---------------|---------------|---------------|---------------|---------------|---------------|---------------|--------------------|----------------|
| | 0-19 jaar | 20-24 jaar | 25-29 jaar | 30-34 jaar | 35-39 jaar | 40-44 jaar | 45-49 jaar | 50-54 jaar | 55-59 jaar | 60-64 jaar | 65 jaar en meer | |
| 1 persoon | | | | | | | | | | | | |
| Ongehuwd | 830 | 7 330 | 8 177 | 4 720 | 2 630 | 1 960 | 1 799 | 1 621 | 1 579 | 932 | 2 572 | 34 150 |
| Gehuwd - Gescheiden | 26 | 590 | 1 792 | 2 105 | 1 831 | 1 724 | 1 657 | 1 610 | 1 466 | 991 | 2 126 | 15 918 |
| Weduwstaats | 1 | 6 | 24 | 35 | 48 | 83 | 148 | 324 | 667 | 729 | 8 460 | 10 525 |
| Uit de echt gescheiden | 1 | 51 | 546 | 1 324 | 1 432 | 1 415 | 1 370 | 1 369 | 1 229 | 706 | 1 683 | 11 126 |
| Totaal | 858 | 7 977 | 10 539 | 8 184 | 5 941 | 5 182 | 4 974 | 4 924 | 4 941 | 3 358 | 14 841 | 71 719 |
| 2 personen | | | | | | | | | | | | |
| Ongehuwd | 72 | 812 | 877 | 474 | 285 | 247 | 276 | 277 | 259 | 155 | 374 | 4 108 |
| Gehuwd - Gescheiden | 139 | 3 937 | 6 739 | 4 176 | 2 609 | 2 845 | 4 858 | 8 657 | 13 363 | 11 271 | 34 941 | 93 535 |
| Weduwstaats | - | 2 | 13 | 27 | 22 | 56 | 100 | 190 | 252 | 214 | 1 187 | 2 063 |
| Uit de echt gescheiden | 1 | 7 | 111 | 245 | 305 | 339 | 388 | 357 | 321 | 210 | 406 | 2 690 |
| Totaal | 212 | 4 758 | 7 740 | 4 922 | 3 221 | 3 487 | 5 622 | 9 481 | 14 195 | 11 850 | 36 908 | 102 396 |
| 3 personen | | | | | | | | | | | | |
| Ongehuwd | 13 | 185 | 279 | 196 | 116 | 73 | 60 | 48 | 49 | 17 | 31 | 1 067 |
| Gehuwd - Gescheiden | 87 | 2 351 | 7 543 | 7 710 | 5 411 | 5 072 | 5 886 | 6 498 | 6 069 | 3 155 | 4 405 | 54 187 |
| Weduwstaats | - | 2 | 4 | 20 | 14 | 51 | 81 | 88 | 76 | 54 | 137 | 527 |
| Uit de echt gescheiden | - | 3 | 61 | 126 | 164 | 192 | 162 | 98 | 64 | 30 | 25 | 925 |
| Totaal | 100 | 2 541 | 7 887 | 8 052 | 5 705 | 5 388 | 6 189 | 6 732 | 6 258 | 3 256 | 4 598 | 56 706 |
| 4 personen | | | | | | | | | | | | |
| Ongehuwd | 6 | 50 | 103 | 79 | 50 | 41 | 21 | 8 | 9 | 2 | 7 | 376 |
| Gehuwd - Gescheiden | 9 | 544 | 3 838 | 7 572 | 6 853 | 6 140 | 5 569 | 4 305 | 2 745 | 1 067 | 907 | 39 549 |
| Weduwstaats | - | 1 | 2 | 8 | 12 | 18 | 31 | 29 | 24 | 9 | 37 | 171 |
| Uit de echt gescheiden | - | 1 | 11 | 58 | 93 | 82 | 57 | 44 | 23 | 4 | 7 | 380 |
| Totaal | 15 | 596 | 3 954 | 7 717 | 7 008 | 6 281 | 5 678 | 4 386 | 2 801 | 1 082 | 958 | 40 476 |
| 5 personen | | | | | | | | | | | | |
| Ongehuwd | 2 | 15 | 32 | 32 | 33 | 19 | 10 | 6 | 6 | 3 | 4 | 162 |
| Gehuwd - Gescheiden | 1 | 118 | 926 | 2 253 | 2 629 | 2 974 | 2 800 | 1 996 | 1 100 | 391 | 271 | 15 459 |
| Weduwstaats | - | - | - | - | 2 | 11 | 11 | 9 | 10 | 9 | 6 | 58 |
| Uit de echt gescheiden | - | - | 7 | 19 | 33 | 21 | 22 | 10 | 5 | 2 | 2 | 121 |
| Totaal | 3 | 133 | 965 | 2 304 | 2 697 | 3 025 | 2 843 | 2 021 | 1 121 | 405 | 283 | 15 800 |
| 6 personen | | | | | | | | | | | | |
| Ongehuwd | - | 8 | 11 | 6 | 9 | 3 | 4 | 4 | - | - | 1 | 46 |
| Gehuwd - Gescheiden | - | 23 | 236 | 717 | 1 084 | 1 282 | 1 329 | 888 | 406 | 117 | 94 | 6 176 |
| Weduwstaats | - | - | - | - | 5 | - | 6 | 4 | 2 | 2 | 4 | 23 |
| Uit de echt gescheiden | - | - | - | 3 | 9 | 11 | 8 | 7 | 3 | - | - | 41 |
| Totaal | - | 31 | 247 | 726 | 1 107 | 1 296 | 1 347 | 903 | 411 | 119 | 99 | 6 286 |
| 7 personen | | | | | | | | | | | | |
| Ongehuwd | - | 3 | 6 | 1 | 4 | 6 | 3 | 1 | - | - | - | 24 |
| Gehuwd - Gescheiden | - | 6 | 43 | 299 | 522 | 713 | 624 | 422 | 182 | 73 | 37 | 2 921 |
| Weduwstaats | - | - | - | 1 | 1 | 1 | 2 | - | 5 | - | 1 | 11 |
| Uit de echt gescheiden | - | - | - | 7 | 5 | 5 | 4 | 1 | - | 1 | 1 | - |
| Totaal | - | 9 | 49 | 308 | 532 | 725 | 633 | 424 | 187 | 74 | 39 | 2 980 |
| 8 personen | | | | | | | | | | | | |
| Ongehuwd | - | 1 | 5 | 1 | - | 1 | 1 | 2 | - | - | 1 | 12 |
| Gehuwd - Gescheiden | - | 1 | 17 | 91 | 263 | 351 | 369 | 183 | 88 | 27 | 11 | 1 401 |
| Weduwstaats | - | - | - | - | - | - | - | - | 1 | - | 1 | 2 |
| Uit de echt gescheiden | - | - | - | - | - | 1 | - | - | - | 1 | - | 2 |
| Totaal | - | 2 | 22 | 92 | 263 | 353 | 370 | 185 | 89 | 28 | 13 | 1 417 |
| 9 personen | | | | | | | | | | | | |
| Ongehuwd | - | - | - | 1 | 1 | 2 | 1 | - | - | - | - | 5 |
| Gehuwd - Gescheiden | - | - | 3 | 18 | 114 | 246 | 256 | 127 | 51 | 15 | 7 | 837 |
| Weduwstaats | - | - | - | - | 1 | - | - | - | 1 | - | 2 | 5 |
| Uit de echt gescheiden | - | - | - | - | - | 2 | - | 1 | - | - | - | 3 |
| Totaal | - | - | 3 | 19 | 116 | 251 | 257 | 128 | 52 | 15 | 9 | 850 |
| 10 personen en meer | | | | | | | | | | | | |
| Ongehuwd | - | - | 2 | 1 | - | - | 2 | - | - | - | - | 5 |
| Gehuwd - Gescheiden | - | - | 1 | 11 | 55 | 188 | 238 | 115 | 45 | 18 | 4 | 675 |
| Weduwstaats | - | - | - | - | - | - | 1 | - | - | - | - | 1 |
| Uit de echt gescheiden | - | - | - | - | 2 | - | 2 | - | - | - | - | 4 |
| Totaal | - | - | 3 | 12 | 57 | 188 | 243 | 115 | 45 | 18 | 4 | 685 |
| Totaal aantal gezinnen | | | | | | | | | | | | |
| Ongehuwd | 923 | 8 404 | 9 492 | 5 511 | 3 128 | 2 352 | 2 177 | 1 967 | 1 902 | 1 109 | 2 990 | 39 955 |
| Gehuwd - Gescheiden | 262 | 7 570 | 21 138 | 24 952 | 21 371 | 21 535 | 23 586 | 24 801 | 25 515 | 17 125 | 42 803 | 230 658 |
| Weduwstaats | 1 | 11 | 43 | 91 | 105 | 221 | 380 | 644 | 1 038 | 1 017 | 9 835 | 13 386 |
| Uit de echt gescheiden | 2 | 62 | 736 | 1 782 | 2 043 | 2 068 | 2 013 | 1 887 | 1 645 | 954 | 2 124 | 15 316 |
| Totaal | 1 188 | 16 047 | 31 409 | 32 336 | 26 647 | 26 176 | 28 156 | 29 299 | 30 100 | 20 205 | 57 752 | 299 315 |
| Totaal aantal personen | | | | | | | | | | | | |
| Ongehuwd | 1 047 | 9 861 | 11 509 | 6 802 | 4 004 | 3 018 | 2 755 | 2 428 | 2 310 | 1 316 | 3 475 | 48 525 |
| Gehuwd - Gescheiden | 606 | 18 471 | 59 772 | 82 540 | 77 705 | 81 777 | 85 468 | 77 746 | 68 241 | 41 010 | 91 222 | 684 558 |
| Weduwstaats | 1 | 20 | 70 | 188 | 238 | 491 | 830 | 1 153 | 1 609 | 1 412 | 11 480 | 17 492 |
| Uit de echt gescheiden | 3 | 78 | 1 030 | 2 586 | 3 181 | 3 229 | 3 066 | 2 661 | 2 198 | 1 257 | 2 615 | 21 904 |
| Totaal | 1 657 | 28 430 | 72 381 | 92 116 | 85 128 | 88 515 | 92 119 | 83 988 | 74 358 | 44 995 | 108 792 | 772 479 |
| Gemiddeld aantal personen per privaat gezin | 1,39 | 1,77 | 2,30 | 2,84 | 3,19 | 3,38 | 3,27 | 2,86 | 2,47 | 2,22 | 1,88 | 2,58 |

TABEL IV A. - BRUSSELS GEWEST - VROUWELIJKE REFERENTIEPERSONEN

| GROOTTE VAN HET GEZIN EN BURGERLIJKE STAAT | LEEFTIJD VAN DE REFERENTIEPERSOON | | | | | | | | | | | Totaal |
|---|-----------------------------------|---------------|---------------|---------------|---------------|---------------|---------------|---------------|---------------|---------------|--------------------|----------------|
| | 0-19 jaar | 20-24 jaar | 25-29 jaar | 30-34 jaar | 35-39 jaar | 40-44 jaar | 45-49 jaar | 50-54 jaar | 55-59 jaar | 60-64 jaar | 65 jaar en meer | |
| 1 persoon | | | | | | | | | | | | |
| Ongehuwd | 986 | 6 137 | 5 914 | 3 731 | 2 128 | 1 628 | 1 670 | 1 897 | 2 345 | 1 824 | 7 859 | 36 119 |
| Gehuwd - Gescheiden | 96 | 769 | 1 091 | 971 | 765 | 645 | 776 | 969 | 1 179 | 848 | 2 366 | 10 475 |
| Weduwstaat | 4 | 17 | 47 | 62 | 91 | 195 | 486 | 1 331 | 3 406 | 4 531 | 46 039 | 56 209 |
| Uit de echt gescheiden | 5 | 99 | 552 | 925 | 875 | 914 | 1 287 | 1 687 | 1 820 | 1 376 | 4 609 | 14 149 |
| Totaal | 1 091 | 7 022 | 7 604 | 5 689 | 3 859 | 3 382 | 4 219 | 5 884 | 8 750 | 8 579 | 60 873 | 116 952 |
| 2 personen | | | | | | | | | | | | |
| Ongehuwd | 101 | 675 | 821 | 604 | 451 | 345 | 336 | 345 | 344 | 244 | 761 | 5 027 |
| Gehuwd - Gescheiden | 44 | 495 | 821 | 891 | 653 | 604 | 606 | 562 | 390 | 207 | 381 | 5 654 |
| Weduwstaat | 1 | 14 | 43 | 82 | 126 | 207 | 417 | 751 | 1 040 | 895 | 4 147 | 7 723 |
| Uit de echt gescheiden | 2 | 84 | 426 | 898 | 894 | 856 | 751 | 664 | 464 | 207 | 401 | 5 647 |
| Totaal | 148 | 1 268 | 2 111 | 2 475 | 2 124 | 2 012 | 2 110 | 2 322 | 2 238 | 1 553 | 5 690 | 24 051 |
| 3 personen | | | | | | | | | | | | |
| Ongehuwd | 14 | 100 | 183 | 144 | 102 | 92 | 76 | 48 | 58 | 23 | 76 | 916 |
| Gehuwd - Gescheiden | 14 | 150 | 406 | 690 | 581 | 526 | 373 | 229 | 137 | 50 | 42 | 3 198 |
| Weduwstaat | 1 | 8 | 30 | 77 | 146 | 204 | 306 | 341 | 298 | 193 | 515 | 2 119 |
| Uit de echt gescheiden | - | 25 | 164 | 471 | 623 | 588 | 351 | 210 | 97 | 37 | 37 | 2 603 |
| Totaal | 29 | 283 | 783 | 1 382 | 1 452 | 1 410 | 1 106 | 828 | 590 | 303 | 670 | 8 836 |
| 4 personen | | | | | | | | | | | | |
| Ongehuwd | 4 | 37 | 51 | 35 | 33 | 31 | 19 | 18 | 17 | 7 | 15 | 267 |
| Gehuwd - Gescheiden | 3 | 35 | 144 | 222 | 255 | 219 | 200 | 107 | 45 | 9 | 13 | 1 252 |
| Weduwstaat | - | 1 | 15 | 31 | 48 | 101 | 127 | 123 | 105 | 40 | 88 | 679 |
| Uit de echt gescheiden | - | 7 | 45 | 135 | 186 | 198 | 131 | 62 | 26 | 4 | 7 | 801 |
| Totaal | 7 | 80 | 255 | 423 | 522 | 549 | 477 | 310 | 193 | 60 | 123 | 2 999 |
| 5 personen | | | | | | | | | | | | |
| Ongehuwd | 2 | 8 | 12 | 25 | 11 | 8 | 15 | 6 | 4 | 6 | - | 97 |
| Gehuwd - Gescheiden | - | 3 | 31 | 69 | 104 | 77 | 68 | 38 | 10 | 7 | 2 | 409 |
| Weduwstaat | - | - | 4 | 11 | 26 | 24 | 58 | 37 | 40 | 14 | 32 | 246 |
| Uit de echt gescheiden | - | 2 | 11 | 34 | 73 | 63 | 39 | 30 | 9 | 5 | 1 | 267 |
| Totaal | 2 | 13 | 58 | 139 | 214 | 172 | 180 | 111 | 63 | 32 | 35 | 1 019 |
| 6 personen | | | | | | | | | | | | |
| Ongehuwd | - | 3 | 4 | 4 | 2 | 4 | 4 | 1 | - | 1 | 2 | 25 |
| Gehuwd - Gescheiden | - | 1 | 8 | 31 | 37 | 33 | 26 | 13 | 9 | - | 1 | 159 |
| Weduwstaat | - | - | 2 | 3 | 12 | 24 | 15 | 15 | 12 | 5 | 12 | 100 |
| Uit de echt gescheiden | - | - | 3 | 15 | 15 | 17 | 9 | 3 | 1 | 2 | - | 65 |
| Totaal | - | 4 | 17 | 53 | 66 | 78 | 54 | 32 | 22 | 8 | 15 | 349 |
| 7 personen | | | | | | | | | | | | |
| Ongehuwd | 1 | - | 1 | - | 3 | - | 3 | - | 2 | - | 1 | 11 |
| Gehuwd - Gescheiden | - | - | 3 | 12 | 13 | 18 | 9 | 6 | 2 | - | 4 | 67 |
| Weduwstaat | - | - | 1 | 4 | 3 | 12 | 10 | 11 | 3 | 1 | 4 | 49 |
| Uit de echt gescheiden | - | - | - | 4 | 10 | 5 | 4 | 4 | 3 | - | - | 30 |
| Totaal | 1 | - | 5 | 20 | 29 | 35 | 26 | 21 | 10 | 1 | 9 | 157 |
| 8 personen | | | | | | | | | | | | |
| Ongehuwd | - | 1 | - | - | 1 | - | - | - | - | 1 | - | 3 |
| Gehuwd - Gescheiden | - | - | - | 3 | 4 | 7 | 2 | - | - | - | - | 23 |
| Weduwstaat | - | - | - | 1 | 4 | - | 2 | 1 | 2 | - | 2 | 12 |
| Uit de echt gescheiden | - | - | - | - | 3 | 2 | 1 | 1 | 1 | - | - | 8 |
| Totaal | - | 1 | - | 4 | 12 | 9 | 10 | 4 | 3 | 1 | 2 | 46 |
| 9 personen | | | | | | | | | | | | |
| Ongehuwd | - | - | - | 1 | 1 | 1 | - | 1 | - | 1 | - | 5 |
| Gehuwd - Gescheiden | - | - | - | 3 | 2 | 3 | 3 | - | 1 | - | - | 12 |
| Weduwstaat | - | - | - | 1 | 1 | 3 | 3 | 1 | - | 1 | 1 | 10 |
| Uit de echt gescheiden | - | - | - | - | 1 | 2 | - | - | - | - | - | 3 |
| Totaal | - | - | - | 4 | 5 | 9 | 6 | 2 | 1 | 2 | 1 | 30 |
| 10 personen en meer | | | | | | | | | | | | |
| Ongehuwd | - | - | - | 1 | 1 | - | - | 1 | - | 2 | 1 | 6 |
| Gehuwd - Gescheiden | - | - | - | 1 | 2 | 3 | 1 | 1 | - | - | - | 8 |
| Weduwstaat | - | - | - | - | - | 3 | 1 | 1 | 2 | 1 | 2 | 10 |
| Uit de echt gescheiden | - | - | - | - | - | - | - | - | - | - | - | - |
| Totaal | - | - | - | 2 | 3 | 6 | 2 | 3 | 2 | 3 | 3 | 24 |
| Totaal aantal gezinnen | | | | | | | | | | | | |
| Ongehuwd | 1 108 | 6 961 | 6 986 | 4 545 | 2 733 | 2 109 | 2 123 | 2 317 | 2 770 | 2 109 | 8 715 | 42 476 |
| Gehuwd - Gescheiden | 157 | 1 453 | 2 504 | 2 893 | 2 416 | 2 135 | 2 069 | 1 927 | 1 773 | 1 121 | 2 809 | 21 257 |
| Weduwstaat | 6 | 40 | 142 | 271 | 457 | 773 | 1 425 | 2 612 | 4 908 | 5 681 | 50 842 | 67 157 |
| Uit de echt gescheiden | 7 | 217 | 1 201 | 2 482 | 2 680 | 2 645 | 2 573 | 2 661 | 2 421 | 1 631 | 5 055 | 23 573 |
| Totaal | 1 278 | 8 671 | 10 833 | 10 191 | 8 286 | 7 662 | 8 190 | 9 517 | 11 872 | 10 542 | 67 421 | 154 463 |
| Totaal aantal personen | | | | | | | | | | | | |
| Ongehuwd | 1 263 | 8 001 | 8 400 | 5 683 | 3 583 | 2 791 | 2 766 | 2 858 | 3 309 | 2 540 | 9 698 | 50 892 |
| Gehuwd - Gescheiden | 238 | 2 370 | 4 751 | 6 392 | 5 738 | 5 130 | 4 559 | 3 545 | 2 677 | 1 483 | 3 350 | 40 233 |
| Weduwstaat | 9 | 73 | 322 | 690 | 1 237 | 2 031 | 3 249 | 4 727 | 7 144 | 7 193 | 56 537 | 83 212 |
| Uit de echt gescheiden | 9 | 380 | 2 149 | 4 962 | 5 834 | 5 668 | 4 651 | 4 097 | 3 223 | 1 954 | 5 555 | 38 482 |
| Totaal | 1 519 | 10 824 | 15 622 | 17 727 | 16 392 | 15 620 | 15 225 | 15 227 | 16 353 | 13 170 | 75 140 | 212 819 |
| Gemiddeld aantal personen per privaat gezin | 1,18 | 1,24 | 1,44 | 1,73 | 1,97 | 2,03 | 1,85 | 1,59 | 1,37 | 1,24 | 1,11 | 1,37 |

TABEL IV A. – VLAAMS GEWEST – ALLE REFERENTIEPERSONEN

| GROOTTE VAN HET GEZIN EN BURGERLIJKE STAAT | LEEFTIJD VAN DE REFERENTIEPERSOON | | | | | | | | | | | Totaal |
|--|-----------------------------------|----------------|----------------|----------------|----------------|----------------|----------------|----------------|----------------|----------------|--------------------|------------------|
| | 0-19 jaar | 20-24 jaar | 25-29 jaar | 30-34 jaar | 35-39 jaar | 40-44 jaar | 45-49 jaar | 50-54 jaar | 55-59 jaar | 60-64 jaar | 65 jaar en meer | |
| 1 persoon | | | | | | | | | | | | |
| Ongehuwd | 1 718 | 13 824 | 13 679 | 7 942 | 5 332 | 5 432 | 6 381 | 7 973 | 8 541 | 5 988 | 22 271 | 99 081 |
| Gehuwd - Gescheiden | 103 | 2 106 | 4 257 | 4 124 | 3 398 | 2 904 | 2 983 | 3 095 | 3 050 | 2 023 | 5 926 | 33 969 |
| Weduwstaats | 10 | 104 | 184 | 220 | 264 | 473 | 1 660 | 4 998 | 12 461 | 17 012 | 166 262 | 203 648 |
| Uit de echt gescheiden | 5 | 337 | 2 258 | 3 573 | 3 510 | 3 462 | 3 717 | 3 541 | 3 249 | 2 119 | 5 455 | 31 226 |
| Totaal | 1 836 | 16 371 | 20 378 | 15 859 | 12 504 | 12 271 | 14 741 | 19 607 | 27 301 | 27 142 | 199 914 | 367 924 |
| 2 personen | | | | | | | | | | | | |
| Ongehuwd | 237 | 3 030 | 2 733 | 1 708 | 1 261 | 1 286 | 1 728 | 2 239 | 2 553 | 1 757 | 7 012 | 25 544 |
| Gehuwd - Gescheiden | 699 | 39 650 | 49 553 | 21 986 | 13 531 | 14 604 | 24 851 | 43 448 | 65 047 | 55 628 | 170 422 | 499 419 |
| Weduwstaats | 8 | 74 | 251 | 446 | 601 | 994 | 2 218 | 4 296 | 6 625 | 5 837 | 30 059 | 51 409 |
| Uit de echt gescheiden | 5 | 240 | 1 549 | 2 548 | 2 399 | 2 238 | 2 265 | 1 758 | 1 299 | 736 | 1 286 | 16 323 |
| Totaal | 949 | 42 994 | 54 086 | 26 688 | 17 792 | 19 122 | 31 062 | 51 741 | 75 524 | 63 958 | 208 779 | 592 695 |
| 3 personen | | | | | | | | | | | | |
| Ongehuwd | 43 | 596 | 749 | 619 | 437 | 418 | 426 | 501 | 578 | 399 | 1 501 | 6 267 |
| Gehuwd - Gescheiden | 463 | 20 022 | 62 466 | 55 672 | 40 396 | 35 601 | 39 579 | 42 013 | 37 737 | 20 274 | 30 126 | 384 349 |
| Weduwstaats | 1 | 34 | 189 | 472 | 748 | 1 279 | 1 959 | 2 576 | 2 736 | 1 820 | 6 176 | 17 990 |
| Uit de echt gescheiden | 1 | 108 | 770 | 1 633 | 1 900 | 1 675 | 1 232 | 722 | 313 | 142 | 142 | 8 638 |
| Totaal | 508 | 20 760 | 64 174 | 58 396 | 43 481 | 38 973 | 43 196 | 45 812 | 41 364 | 22 635 | 37 945 | 417 244 |
| 4 personen | | | | | | | | | | | | |
| Ongehuwd | 17 | 183 | 306 | 264 | 179 | 148 | 133 | 123 | 142 | 78 | 394 | 1 967 |
| Gehuwd - Gescheiden | 39 | 4 656 | 37 869 | 69 331 | 59 433 | 50 278 | 42 889 | 31 521 | 19 642 | 7 804 | 7 995 | 331 457 |
| Weduwstaats | - | 5 | 57 | 160 | 477 | 767 | 1 188 | 1 301 | 1 247 | 700 | 2 056 | 7 958 |
| Uit de echt gescheiden | - | 32 | 222 | 678 | 899 | 871 | 574 | 295 | 119 | 38 | 39 | 3 767 |
| Totaal | 56 | 4 876 | 38 454 | 70 433 | 60 988 | 52 064 | 44 784 | 33 240 | 21 150 | 8 620 | 10 484 | 345 149 |
| 5 personen | | | | | | | | | | | | |
| Ongehuwd | 6 | 57 | 115 | 117 | 87 | 70 | 49 | 52 | 45 | 27 | 91 | 716 |
| Gehuwd - Gescheiden | 5 | 615 | 6 655 | 21 178 | 26 941 | 29 774 | 26 558 | 17 305 | 9 250 | 3 205 | 3 084 | 144 570 |
| Weduwstaats | - | 2 | 18 | 70 | 172 | 361 | 564 | 599 | 532 | 340 | 1 086 | 3 744 |
| Uit de echt gescheiden | - | 7 | 71 | 232 | 306 | 356 | 235 | 116 | 52 | 17 | 11 | 1 403 |
| Totaal | 11 | 681 | 6 859 | 21 597 | 27 506 | 30 561 | 27 406 | 18 072 | 9 879 | 3 589 | 4 272 | 150 433 |
| 6 personen | | | | | | | | | | | | |
| Ongehuwd | 3 | 15 | 41 | 50 | 36 | 20 | 25 | 18 | 24 | 9 | 28 | 269 |
| Gehuwd - Gescheiden | - | 113 | 1 220 | 5 002 | 8 955 | 12 892 | 13 366 | 8 583 | 4 221 | 1 452 | 1 504 | 57 308 |
| Weduwstaats | - | - | 4 | 32 | 69 | 171 | 244 | 237 | 222 | 98 | 387 | 1 464 |
| Uit de echt gescheiden | - | - | 26 | 75 | 135 | 134 | 101 | 39 | 22 | 5 | 3 | 540 |
| Totaal | 3 | 128 | 1 291 | 5 159 | 9 195 | 13 217 | 13 736 | 8 877 | 4 489 | 1 564 | 1 922 | 59 581 |
| 7 personen | | | | | | | | | | | | |
| Ongehuwd | - | 8 | 12 | 18 | 21 | 12 | 14 | 10 | 10 | 4 | 14 | 123 |
| Gehuwd - Gescheiden | - | 23 | 278 | 1 176 | 2 647 | 4 673 | 5 332 | 3 594 | 1 731 | 549 | 538 | 20 541 |
| Weduwstaats | - | - | 1 | 9 | 28 | 61 | 96 | 96 | 71 | 39 | 158 | 559 |
| Uit de echt gescheiden | - | 2 | 6 | 23 | 52 | 61 | 35 | 14 | 6 | 7 | 1 | 207 |
| Totaal | - | 33 | 297 | 1 226 | 2 748 | 4 807 | 5 477 | 3 714 | 1 818 | 599 | 711 | 21 430 |
| 8 personen | | | | | | | | | | | | |
| Ongehuwd | - | - | 4 | 6 | 6 | 8 | 11 | 4 | 2 | 2 | 2 | 45 |
| Gehuwd - Gescheiden | - | 9 | 57 | 322 | 862 | 1 730 | 2 096 | 1 472 | 698 | 207 | 206 | 7 659 |
| Weduwstaats | - | - | - | 4 | 17 | 36 | 44 | 35 | 27 | 14 | 44 | 221 |
| Uit de echt gescheiden | - | - | 1 | 10 | 15 | 28 | 9 | 8 | 2 | 3 | - | 76 |
| Totaal | - | 9 | 62 | 342 | 900 | 1 802 | 2 160 | 1 519 | 729 | 226 | 252 | 8 001 |
| 9 personen | | | | | | | | | | | | |
| Ongehuwd | - | 1 | 2 | - | 4 | 5 | 3 | 2 | - | - | 5 | 22 |
| Gehuwd - Gescheiden | - | 6 | 19 | 75 | 263 | 701 | 864 | 650 | 296 | 99 | 77 | 3 050 |
| Weduwstaats | - | - | 1 | - | 5 | 11 | 22 | 12 | 13 | 7 | 17 | 88 |
| Uit de echt gescheiden | - | - | - | 5 | 9 | 9 | 2 | 2 | - | - | - | 27 |
| Totaal | - | 7 | 22 | 80 | 281 | 726 | 891 | 666 | 309 | 106 | 99 | 3 187 |
| 10 personen en meer | | | | | | | | | | | | |
| Ongehuwd | 1 | - | 2 | 4 | 1 | 2 | 5 | 3 | 8 | 6 | 15 | 47 |
| Gehuwd - Gescheiden | - | 4 | 17 | 53 | 171 | 491 | 594 | 406 | 199 | 71 | 48 | 2 054 |
| Weduwstaats | - | - | - | 2 | 1 | 10 | 10 | 9 | 11 | 4 | 14 | 61 |
| Uit de echt gescheiden | - | - | - | 3 | 1 | 4 | 7 | 3 | 1 | - | 1 | 20 |
| Totaal | 1 | 4 | 19 | 62 | 174 | 507 | 616 | 421 | 219 | 81 | 78 | 2 182 |
| Totaal aantal gezinnen | | | | | | | | | | | | |
| Ongehuwd | 2 025 | 17 714 | 17 643 | 10 728 | 7 364 | 7 401 | 8 775 | 10 925 | 11 903 | 8 270 | 31 333 | 134 081 |
| Gehuwd - Gescheiden | 1 309 | 67 204 | 162 391 | 178 919 | 156 597 | 153 648 | 159 112 | 152 087 | 141 871 | 91 312 | 219 926 | 1 484 376 |
| Weduwstaats | 19 | 219 | 705 | 1 415 | 2 382 | 4 163 | 8 005 | 14 159 | 23 945 | 25 871 | 206 259 | 287 142 |
| Uit de echt gescheiden | 11 | 726 | 4 903 | 8 780 | 9 226 | 8 838 | 8 177 | 6 498 | 5 063 | 3 067 | 6 938 | 62 227 |
| Totaal | 3 364 | 85 863 | 185 642 | 199 842 | 175 569 | 174 050 | 184 069 | 183 669 | 182 782 | 128 520 | 464 456 | 1 967 826 |
| Totaal aantal personen | | | | | | | | | | | | |
| Ongehuwd | 2 448 | 22 844 | 23 591 | 15 395 | 10 777 | 10 556 | 12 309 | 15 008 | 16 547 | 11 351 | 43 665 | 184 491 |
| Gehuwd - Gescheiden | 3 071 | 164 177 | 485 642 | 640 423 | 607 425 | 624 391 | 624 213 | 527 309 | 418 997 | 237 224 | 500 215 | 4 833 087 |
| Weduwstaats | 29 | 384 | 1 611 | 3 829 | 7 279 | 13 117 | 22 339 | 32 094 | 43 845 | 39 732 | 262 716 | 426 975 |
| Uit de echt gescheiden | 18 | 1 318 | 9 115 | 18 207 | 20 519 | 19 809 | 16 450 | 11 430 | 7 722 | 4 357 | 8 711 | 117 656 |
| Totaal | 5 566 | 188 723 | 519 959 | 677 854 | 646 000 | 667 873 | 675 311 | 585 841 | 487 111 | 292 664 | 815 307 | 5 562 209 |
| Gemiddeld aantal personen per privaat gezin | 1,65 | 2,19 | 2,80 | 3,39 | 3,67 | 3,83 | 3,66 | 3,18 | 2,66 | 2,27 | 1,75 | 2,82 |

TABEL IV A. - VLAAMS GEWEST - MANNELIJKE REFERENTIEPERSONEN

| GROOTTE VAN HET GEZIN EN BURGERLIJKE STAAT | LEEFTIJD VAN DE REFERENTIEPERSOON | | | | | | | | | | | Totaal |
|---|-----------------------------------|----------------|----------------|----------------|----------------|----------------|----------------|----------------|----------------|----------------|--------------------|------------------|
| | 0-19 jaar | 20-24 jaar | 25-29 jaar | 30-34 jaar | 35-39 jaar | 40-44 jaar | 45-49 jaar | 50-54 jaar | 55-59 jaar | 60-64 jaar | 65 jaar en meer | |
| 1 persoon | | | | | | | | | | | | |
| Ongehuwd | 853 | 7 810 | 8 142 | 5 059 | 3 588 | 3 638 | 4 255 | 4 875 | 4 593 | 2 991 | 8 547 | 54 351 |
| Gehuwd - Gescheiden | 16 | 1 014 | 2 857 | 3 128 | 2 614 | 2 165 | 2 021 | 1 900 | 1 657 | 1 005 | 2 945 | 21 322 |
| Weduwstaat | - | 23 | 58 | 98 | 95 | 145 | 429 | 980 | 2 324 | 3 100 | 36 083 | 43 335 |
| Uit de echt gescheiden | 2 | 103 | 1 182 | 2 380 | 2 491 | 2 398 | 2 311 | 2 011 | 1 668 | 956 | 2 041 | 17 543 |
| Totaal | 871 | 8 950 | 12 239 | 10 665 | 8 788 | 8 346 | 9 016 | 9 766 | 10 242 | 8 052 | 49 616 | 136 551 |
| 2 personen | | | | | | | | | | | | |
| Ongehuwd | 128 | 2 121 | 1 885 | 1 061 | 806 | 865 | 1 151 | 1 476 | 1 562 | 1 053 | 3 566 | 15 674 |
| Gehuwd - Gescheiden | 632 | 38 671 | 47 975 | 20 572 | 12 496 | 13 734 | 23 999 | 42 630 | 64 376 | 55 275 | 169 717 | 490 077 |
| Weduwstaat | - | 6 | 37 | 102 | 140 | 239 | 465 | 873 | 1 418 | 1 301 | 8 384 | 12 965 |
| Uit de echt gescheiden | - | 53 | 520 | 974 | 980 | 1 015 | 1 076 | 904 | 706 | 443 | 805 | 7 476 |
| Totaal | 760 | 40 851 | 50 417 | 22 709 | 14 422 | 15 853 | 26 691 | 45 883 | 68 062 | 58 072 | 182 472 | 526 192 |
| 3 personen | | | | | | | | | | | | |
| Ongehuwd | 33 | 452 | 567 | 451 | 281 | 289 | 304 | 305 | 343 | 257 | 763 | 4 045 |
| Gehuwd - Gescheiden | 444 | 19 698 | 61 472 | 54 330 | 39 248 | 34 705 | 38 886 | 41 565 | 37 464 | 20 197 | 30 014 | 378 023 |
| Weduwstaat | - | 2 | 29 | 80 | 156 | 290 | 425 | 601 | 657 | 417 | 1 735 | 4 392 |
| Uit de echt gescheiden | - | 34 | 295 | 584 | 662 | 654 | 539 | 354 | 160 | 86 | 77 | 3 445 |
| Totaal | 477 | 20 186 | 62 363 | 55 445 | 40 347 | 35 938 | 40 154 | 42 825 | 38 624 | 20 957 | 32 589 | 389 905 |
| 4 personen | | | | | | | | | | | | |
| Ongehuwd | 10 | 148 | 247 | 210 | 147 | 107 | 94 | 73 | 89 | 45 | 215 | 1 385 |
| Gehuwd - Gescheiden | 36 | 4 570 | 37 560 | 68 790 | 58 798 | 49 762 | 42 488 | 31 293 | 19 550 | 7 772 | 7 959 | 328 578 |
| Weduwstaat | - | - | 8 | 26 | 68 | 155 | 290 | 340 | 292 | 195 | 672 | 2 046 |
| Uit de echt gescheiden | - | 15 | 94 | 320 | 362 | 335 | 263 | 131 | 60 | 23 | 25 | 1 628 |
| Totaal | 46 | 4 733 | 37 909 | 69 346 | 59 375 | 50 359 | 43 135 | 31 837 | 19 991 | 8 035 | 8 871 | 333 637 |
| 5 personen | | | | | | | | | | | | |
| Ongehuwd | 4 | 50 | 98 | 102 | 72 | 55 | 39 | 38 | 25 | 16 | 43 | 542 |
| Gehuwd - Gescheiden | 5 | 596 | 6 582 | 20 988 | 26 711 | 29 552 | 26 365 | 17 207 | 9 216 | 3 196 | 3 066 | 143 494 |
| Weduwstaat | - | 1 | 2 | 11 | 23 | 74 | 143 | 156 | 143 | 115 | 436 | 1 104 |
| Uit de echt gescheiden | - | 4 | 41 | 122 | 139 | 147 | 115 | 60 | 29 | 9 | 5 | 671 |
| Totaal | 9 | 651 | 6 723 | 21 233 | 26 945 | 29 828 | 26 662 | 17 461 | 9 413 | 3 336 | 3 550 | 145 811 |
| 6 personen | | | | | | | | | | | | |
| Ongehuwd | 2 | 13 | 38 | 38 | 29 | 16 | 16 | 9 | 19 | 7 | 11 | 198 |
| Gehuwd - Gescheiden | - | 112 | 1 196 | 4 936 | 8 857 | 12 788 | 13 287 | 8 547 | 4 214 | 1 451 | 1 498 | 56 886 |
| Weduwstaat | - | - | 1 | 10 | 13 | 46 | 48 | 62 | 68 | 33 | 150 | 431 |
| Uit de echt gescheiden | - | - | 12 | 41 | 62 | 76 | 46 | 28 | 15 | 2 | 3 | 285 |
| Totaal | 2 | 125 | 1 247 | 5 025 | 8 961 | 12 926 | 13 397 | 8 646 | 4 316 | 1 493 | 1 662 | 57 800 |
| 7 personen | | | | | | | | | | | | |
| Ongehuwd | - | 8 | 11 | 12 | 19 | 9 | 9 | 6 | 5 | 2 | 6 | 87 |
| Gehuwd - Gescheiden | - | 23 | 267 | 1 155 | 2 611 | 4 624 | 5 312 | 3 583 | 1 725 | 547 | 538 | 20 385 |
| Weduwstaat | - | - | - | 2 | 5 | 8 | 21 | 28 | 14 | 14 | 60 | 152 |
| Uit de echt gescheiden | - | 1 | 5 | 9 | 36 | 30 | 16 | 9 | 3 | 6 | 1 | 116 |
| Totaal | - | 32 | 283 | 1 178 | 2 671 | 4 671 | 5 358 | 3 626 | 1 747 | 569 | 605 | 20 740 |
| 8 personen | | | | | | | | | | | | |
| Ongehuwd | - | - | 4 | 4 | 4 | 6 | 9 | 2 | 1 | 1 | - | 31 |
| Gehuwd - Gescheiden | - | 9 | 54 | 316 | 845 | 1 708 | 2 084 | 1 465 | 697 | 207 | 206 | 7 591 |
| Weduwstaat | - | - | - | 2 | 7 | 5 | 10 | 15 | 10 | 5 | 20 | 74 |
| Uit de echt gescheiden | - | - | 1 | 10 | 8 | 15 | 4 | 6 | 2 | 2 | - | 48 |
| Totaal | - | 9 | 59 | 332 | 864 | 1 734 | 2 107 | 1 488 | 710 | 215 | 226 | 7 744 |
| 9 personen | | | | | | | | | | | | |
| Ongehuwd | - | 1 | 2 | - | 4 | 4 | 1 | 1 | - | - | 2 | 15 |
| Gehuwd - Gescheiden | - | 6 | 19 | 74 | 258 | 694 | 858 | 649 | 296 | 98 | 77 | 3 029 |
| Weduwstaat | - | - | - | - | 1 | 3 | 6 | 6 | 1 | 6 | 8 | 31 |
| Uit de echt gescheiden | - | - | - | 4 | 5 | 4 | 1 | 1 | - | - | - | 15 |
| Totaal | - | 7 | 21 | 78 | 268 | 705 | 866 | 657 | 297 | 104 | 87 | 3 090 |
| 10 personen en meer | | | | | | | | | | | | |
| Ongehuwd | 1 | - | 2 | 4 | - | 1 | 3 | - | 4 | 1 | 4 | 20 |
| Gehuwd - Gescheiden | - | 4 | 15 | 52 | 168 | 488 | 592 | 405 | 198 | 70 | 47 | 2 039 |
| Weduwstaat | - | - | - | 1 | - | 3 | 1 | 2 | 3 | 3 | 4 | 17 |
| Uit de echt gescheiden | - | - | - | 3 | - | 4 | 4 | 2 | - | - | - | 13 |
| Totaal | 1 | 4 | 17 | 60 | 168 | 496 | 600 | 409 | 205 | 74 | 55 | 2 089 |
| Totaal aantal gezinnen | | | | | | | | | | | | |
| Ongehuwd | 1 031 | 10 603 | 10 996 | 6 941 | 4 950 | 4 990 | 5 881 | 6 785 | 6 641 | 4 373 | 13 157 | 76 348 |
| Gehuwd - Gescheiden | 1 133 | 64 703 | 157 997 | 174 351 | 152 606 | 150 220 | 155 892 | 149 244 | 139 393 | 89 818 | 216 067 | 1 451 424 |
| Weduwstaat | - | 32 | 135 | 332 | 508 | 968 | 1 838 | 3 063 | 4 930 | 5 189 | 47 552 | 64 547 |
| Uit de echt gescheiden | 2 | 210 | 2 150 | 4 447 | 4 745 | 4 678 | 4 375 | 3 506 | 2 643 | 1 527 | 2 957 | 31 240 |
| Totaal | 2 166 | 75 548 | 171 278 | 186 071 | 162 809 | 160 856 | 167 986 | 162 598 | 153 607 | 100 907 | 279 733 | 1 623 559 |
| Totaal aantal personen | | | | | | | | | | | | |
| Ongehuwd | 1 291 | 14 393 | 15 466 | 10 293 | 7 366 | 7 191 | 8 311 | 9 345 | 9 452 | 6 208 | 19 295 | 108 611 |
| Gehuwd - Gescheiden | 2 781 | 159 710 | 476 237 | 628 899 | 596 375 | 614 809 | 616 114 | 521 364 | 414 799 | 235 057 | 495 208 | 4 761 353 |
| Weduwstaat | - | 46 | 267 | 805 | 1 408 | 2 915 | 5 088 | 7 431 | 9 640 | 8 734 | 64 524 | 100 858 |
| Uit de echt gescheiden | 2 | 398 | 3 803 | 8 426 | 9 313 | 9 333 | 8 195 | 6 013 | 4 072 | 2 307 | 4 032 | 55 894 |
| Totaal | 4 074 | 174 547 | 495 773 | 648 423 | 614 462 | 634 248 | 637 708 | 544 153 | 437 963 | 252 306 | 583 059 | 5 026 716 |
| Gemiddeld aantal personen per privaat gezin | 1,88 | 2,31 | 2,89 | 3,48 | 3,77 | 3,94 | 3,79 | 3,34 | 2,85 | 2,50 | 2,08 | 3,09 |

TABEL IV A.- VLAAMS GEWEST - VROUWELIJKE REFERENTIEPERSONEN

| GROOTTE VAN HET GEZIN EN BURGERLIJKE STAAT | LEEFTIJD VAN DE REFERENTIEPERSOON | | | | | | | | | | | Totaal |
|--|-----------------------------------|---------------|---------------|---------------|---------------|---------------|---------------|---------------|---------------|---------------|--------------------|----------------|
| | 0-19 jaar | 20-24 jaar | 25-29 jaar | 30-34 jaar | 35-39 jaar | 40-44 jaar | 45-49 jaar | 50-54 jaar | 55-59 jaar | 60-64 jaar | 65 jaar en meer | |
| 1 persoon | | | | | | | | | | | | |
| Ongehuwd | 865 | 6 014 | 5 537 | 2 883 | 1 744 | 1 794 | 2 126 | 3 098 | 3 948 | 2 997 | 13 724 | 44 730 |
| Gehuwd - Gescheiden | 87 | 1 092 | 1 400 | 996 | 784 | 739 | 962 | 1 195 | 1 393 | 1 018 | 2 981 | 12 647 |
| Weduwstaats | 10 | 81 | 126 | 122 | 169 | 328 | 1 231 | 4 018 | 10 137 | 13 912 | 130 179 | 160 313 |
| Uit de echt gescheiden | 3 | 234 | 1 076 | 1 193 | 1 019 | 1 064 | 1 406 | 1 530 | 1 581 | 1 163 | 3 414 | 13 683 |
| Totaal | 965 | 7 421 | 8 139 | 5 194 | 3 716 | 3 925 | 5 725 | 9 841 | 17 059 | 19 090 | 150 298 | 231 373 |
| 2 personen | | | | | | | | | | | | |
| Ongehuwd | 109 | 909 | 848 | 647 | 455 | 421 | 577 | 763 | 991 | 704 | 3 446 | 9 870 |
| Gehuwd - Gescheiden | 67 | 979 | 1 578 | 1 414 | 1 035 | 870 | 852 | 818 | 671 | 353 | 705 | 9 342 |
| Weduwstaats | 8 | 68 | 214 | 344 | 461 | 755 | 1 753 | 3 423 | 5 207 | 4 536 | 21 675 | 38 444 |
| Uit de echt gescheiden | 5 | 187 | 1 029 | 1 574 | 1 419 | 1 223 | 1 189 | 854 | 593 | 293 | 481 | 8 847 |
| Totaal | 189 | 2 143 | 3 669 | 3 979 | 3 370 | 3 269 | 4 371 | 5 858 | 7 462 | 5 886 | 26 307 | 66 503 |
| 3 personen | | | | | | | | | | | | |
| Ongehuwd | 10 | 144 | 182 | 168 | 156 | 129 | 122 | 196 | 235 | 142 | 738 | 2 222 |
| Gehuwd - Gescheiden | 19 | 324 | 994 | 1 342 | 1 148 | 896 | 693 | 448 | 273 | 77 | 112 | 6 326 |
| Weduwstaats | 1 | 32 | 160 | 392 | 592 | 989 | 1 534 | 1 975 | 2 079 | 1 403 | 4 441 | 13 598 |
| Uit de echt gescheiden | 1 | 74 | 475 | 1 049 | 1 238 | 1 021 | 693 | 368 | 153 | 56 | 65 | 5 193 |
| Totaal | 31 | 574 | 1 811 | 2 951 | 3 134 | 3 035 | 3 042 | 2 987 | 2 740 | 1 678 | 5 356 | 27 339 |
| 4 personen | | | | | | | | | | | | |
| Ongehuwd | 7 | 35 | 59 | 54 | 32 | 41 | 39 | 50 | 53 | 33 | 179 | 582 |
| Gehuwd - Gescheiden | 3 | 86 | 309 | 541 | 635 | 516 | 401 | 228 | 92 | 32 | 36 | 2 879 |
| Weduwstaats | - | 5 | 49 | 134 | 409 | 612 | 898 | 961 | 955 | 505 | 1 384 | 5 912 |
| Uit de echt gescheiden | - | 17 | 128 | 358 | 537 | 536 | 311 | 164 | 59 | 15 | 14 | 2 139 |
| Totaal | 10 | 143 | 545 | 1 087 | 1 613 | 1 705 | 1 649 | 1 403 | 1 159 | 585 | 1 613 | 11 512 |
| 5 personen | | | | | | | | | | | | |
| Ongehuwd | 2 | 7 | 17 | 15 | 15 | 15 | 10 | 14 | 20 | 11 | 48 | 174 |
| Gehuwd - Gescheiden | - | 19 | 73 | 180 | 230 | 222 | 193 | 98 | 34 | 9 | 18 | 1 076 |
| Weduwstaats | - | 1 | 16 | 59 | 149 | 287 | 421 | 443 | 389 | 225 | 650 | 2 640 |
| Uit de echt gescheiden | - | 3 | 30 | 110 | 167 | 209 | 120 | 56 | 23 | 8 | 6 | 732 |
| Totaal | 2 | 30 | 136 | 364 | 561 | 733 | 744 | 611 | 466 | 253 | 722 | 4 622 |
| 6 personen | | | | | | | | | | | | |
| Ongehuwd | 1 | 2 | 3 | 12 | 7 | 4 | 9 | 9 | 5 | 2 | 17 | 71 |
| Gehuwd - Gescheiden | - | 1 | 24 | 66 | 98 | 104 | 79 | 36 | 7 | 1 | 6 | 422 |
| Weduwstaats | - | - | 3 | 22 | 56 | 125 | 196 | 175 | 154 | 65 | 237 | 1 033 |
| Uit de echt gescheiden | - | - | 14 | 34 | 73 | 58 | 55 | 11 | 7 | 3 | - | 255 |
| Totaal | 1 | 3 | 44 | 134 | 234 | 291 | 339 | 231 | 173 | 71 | 260 | 1 781 |
| 7 personen | | | | | | | | | | | | |
| Ongehuwd | - | - | 1 | 6 | 2 | 3 | 5 | 4 | 5 | 2 | 8 | 36 |
| Gehuwd - Gescheiden | - | - | 11 | 21 | 36 | 49 | 20 | 11 | 6 | 2 | - | 156 |
| Weduwstaats | - | - | 1 | 7 | 23 | 53 | 75 | 68 | 57 | 25 | 98 | 407 |
| Uit de echt gescheiden | - | 1 | 1 | 14 | 16 | 31 | 19 | 5 | 3 | 1 | - | 91 |
| Totaal | - | 1 | 14 | 48 | 77 | 136 | 119 | 88 | 71 | 30 | 106 | 690 |
| 8 personen | | | | | | | | | | | | |
| Ongehuwd | - | - | - | 2 | 2 | 2 | 2 | 2 | 1 | 1 | 2 | 14 |
| Gehuwd - Gescheiden | - | - | 3 | 6 | 17 | 22 | 12 | 7 | 1 | - | - | 68 |
| Weduwstaats | - | - | - | 2 | 10 | 31 | 34 | 20 | 17 | 9 | 24 | 147 |
| Uit de echt gescheiden | - | - | - | - | 7 | 13 | 5 | 2 | - | 1 | - | 28 |
| Totaal | - | - | 3 | 10 | 36 | 68 | 53 | 31 | 19 | 11 | 26 | 257 |
| 9 personen | | | | | | | | | | | | |
| Ongehuwd | - | - | - | - | - | 1 | 2 | 1 | - | - | 3 | 7 |
| Gehuwd - Gescheiden | - | - | - | 1 | 5 | 7 | 6 | 1 | - | 1 | - | 21 |
| Weduwstaats | - | - | 1 | - | 4 | 8 | 16 | 6 | 12 | 1 | 9 | 57 |
| Uit de echt gescheiden | - | - | - | 1 | 4 | 5 | 1 | 1 | - | - | - | 12 |
| Totaal | - | - | 1 | 2 | 13 | 21 | 25 | 9 | 12 | 2 | 12 | 97 |
| 10 personen en meer | | | | | | | | | | | | |
| Ongehuwd | - | - | - | - | 1 | 1 | 2 | 3 | 4 | 5 | 11 | 27 |
| Gehuwd - Gescheiden | - | - | 2 | 1 | 3 | 3 | 2 | 1 | 1 | 1 | 1 | 15 |
| Weduwstaats | - | - | - | 1 | 1 | 7 | 9 | 7 | 8 | 1 | 10 | 44 |
| Uit de echt gescheiden | - | - | - | - | 1 | - | 3 | 1 | 1 | - | 1 | 7 |
| Totaal | - | - | 2 | 2 | 6 | 11 | 16 | 12 | 14 | 7 | 23 | 93 |
| Totaal aantal gezinnen | | | | | | | | | | | | |
| Ongehuwd | 994 | 7 111 | 6 647 | 3 787 | 2 414 | 2 411 | 2 894 | 4 140 | 5 262 | 3 897 | 18 176 | 57 733 |
| Gehuwd - Gescheiden | 176 | 2 501 | 4 394 | 4 568 | 3 991 | 3 428 | 3 220 | 2 843 | 2 478 | 1 494 | 3 859 | 32 952 |
| Weduwstaats | 19 | 187 | 570 | 1 083 | 1 874 | 3 195 | 6 167 | 11 096 | 19 015 | 20 682 | 158 707 | 222 595 |
| Uit de echt gescheiden | 9 | 516 | 2 753 | 4 333 | 4 481 | 4 160 | 3 802 | 2 992 | 2 420 | 1 540 | 3 981 | 30 987 |
| Totaal | 1 198 | 10 315 | 14 364 | 13 771 | 12 760 | 13 194 | 16 083 | 21 071 | 29 175 | 27 613 | 184 723 | 344 267 |
| Totaal aantal personen | | | | | | | | | | | | |
| Ongehuwd | 1 157 | 8 451 | 8 125 | 5 102 | 3 411 | 3 365 | 3 998 | 5 663 | 7 095 | 5 143 | 24 370 | 75 880 |
| Gehuwd - Gescheiden | 290 | 4 467 | 9 405 | 11 524 | 11 050 | 9 582 | 8 099 | 5 945 | 4 198 | 2 167 | 5 007 | 71 734 |
| Weduwstaats | 29 | 338 | 1 344 | 3 024 | 5 871 | 10 202 | 17 251 | 24 663 | 34 205 | 30 998 | 198 192 | 326 117 |
| Uit de echt gescheiden | 16 | 920 | 5 312 | 9 781 | 11 206 | 10 476 | 8 255 | 5 417 | 3 650 | 2 050 | 4 679 | 61 762 |
| Totaal | 1 492 | 14 176 | 24 186 | 29 431 | 31 538 | 33 625 | 37 603 | 41 688 | 49 148 | 40 358 | 232 248 | 535 493 |
| Gemiddeld aantal personen per privaat gezin | 1,24 | 1,37 | 1,68 | 2,13 | 2,47 | 2,54 | 2,33 | 1,97 | 1,68 | 1,46 | 1,25 | 1,55 |

TABEL IV A. - WAALS GEWEST - ALLE REFERENTIEPERSONEN

| GROOTTE VAN HET GEZIN EN BURGERLIJKE STAAT | LEEFTIJD VAN DE REFERENTIEPERSOON | | | | | | | | | | | Totaal |
|--|-----------------------------------|---------------|---------------|---------------|---------------|---------------|---------------|---------------|---------------|---------------|--------------------|-----------|
| | 0-19 jaar | 20-24 jaar | 25-29 jaar | 30-34 jaar | 35-39 jaar | 40-44 jaar | 45-49 jaar | 50-54 jaar | 55-59 jaar | 60-64 jaar | 65 jaar en meer | |
| 1 persoon | | | | | | | | | | | | |
| Ongehuwd | 1 457 | 10 135 | 8 832 | 5 440 | 3 106 | 3 181 | 3 822 | 4 973 | 5 930 | 3 999 | 15 044 | 65 919 |
| Gehuwd - Gescheiden | 126 | 1 746 | 3 564 | 3 439 | 2 460 | 2 332 | 2 764 | 3 003 | 3 134 | 1 857 | 4 806 | 29 231 |
| Weduwstaat | 10 | 46 | 118 | 163 | 187 | 423 | 1 431 | 4 639 | 10 828 | 13 865 | 127 482 | 159 192 |
| Uit de echt gescheiden | 3 | 218 | 1 554 | 2 640 | 2 359 | 2 494 | 2 778 | 3 272 | 3 222 | 2 016 | 5 775 | 26 331 |
| Totaal | 1 596 | 12 145 | 14 068 | 11 682 | 8 112 | 8 430 | 10 795 | 15 887 | 23 114 | 21 737 | 153 107 | 280 673 |
| 2 personen | | | | | | | | | | | | |
| Ongehuwd | 228 | 2 340 | 2 000 | 1 364 | 883 | 996 | 1 197 | 1 572 | 1 671 | 1 101 | 3 648 | 17 000 |
| Gehuwd - Gescheiden | 480 | 17 949 | 22 785 | 12 717 | 6 917 | 7 898 | 14 508 | 27 578 | 41 967 | 33 892 | 97 367 | 284 058 |
| Weduwstaat | 3 | 65 | 187 | 378 | 402 | 758 | 1 705 | 3 561 | 5 558 | 4 518 | 20 615 | 37 753 |
| Uit de echt gescheiden | 3 | 144 | 1 149 | 2 102 | 1 797 | 1 786 | 1 783 | 1 659 | 1 363 | 787 | 1 443 | 14 016 |
| Totaal | 714 | 20 498 | 26 121 | 16 564 | 9 999 | 11 438 | 19 193 | 34 370 | 50 559 | 40 298 | 123 073 | 352 827 |
| 3 personen | | | | | | | | | | | | |
| Ongehuwd | 75 | 733 | 832 | 603 | 335 | 287 | 346 | 319 | 333 | 183 | 528 | 4 574 |
| Gehuwd - Gescheiden | 301 | 12 544 | 34 478 | 33 785 | 18 849 | 17 061 | 20 426 | 24 479 | 22 940 | 12 510 | 16 407 | 213 780 |
| Weduwstaat | - | 31 | 137 | 378 | 508 | 844 | 1 443 | 1 974 | 2 100 | 1 268 | 4 164 | 12 847 |
| Uit de echt gescheiden | - | 65 | 636 | 1 379 | 1 292 | 1 271 | 984 | 637 | 418 | 154 | 177 | 7 013 |
| Totaal | 376 | 13 373 | 36 083 | 36 145 | 20 984 | 19 463 | 23 199 | 27 409 | 25 791 | 14 115 | 21 276 | 238 214 |
| 4 personen | | | | | | | | | | | | |
| Ongehuwd | 21 | 227 | 371 | 339 | 185 | 134 | 111 | 113 | 89 | 48 | 129 | 1 767 |
| Gehuwd - Gescheiden | 33 | 2 839 | 20 083 | 37 961 | 26 931 | 22 981 | 20 330 | 16 830 | 11 090 | 4 372 | 4 421 | 167 871 |
| Weduwstaat | - | 13 | 69 | 187 | 324 | 569 | 775 | 946 | 836 | 537 | 1 555 | 5 811 |
| Uit de echt gescheiden | 1 | 25 | 215 | 631 | 690 | 670 | 400 | 282 | 144 | 34 | 61 | 3 153 |
| Totaal | 55 | 3 104 | 20 738 | 39 118 | 28 130 | 24 354 | 21 616 | 18 171 | 12 159 | 4 991 | 6 166 | 178 602 |
| 5 personen | | | | | | | | | | | | |
| Ongehuwd | 6 | 70 | 144 | 148 | 86 | 85 | 66 | 46 | 50 | 18 | 45 | 764 |
| Gehuwd - Gescheiden | 3 | 466 | 4 253 | 12 923 | 13 417 | 14 289 | 12 713 | 8 962 | 5 125 | 1 806 | 1 749 | 75 706 |
| Weduwstaat | - | 1 | 22 | 116 | 177 | 276 | 458 | 454 | 375 | 227 | 708 | 2 814 |
| Uit de echt gescheiden | - | 5 | 64 | 243 | 288 | 301 | 189 | 133 | 69 | 18 | 20 | 1 330 |
| Totaal | 9 | 542 | 4 483 | 13 430 | 13 968 | 14 951 | 13 426 | 9 595 | 5 619 | 2 069 | 2 522 | 80 614 |
| 6 personen | | | | | | | | | | | | |
| Ongehuwd | 8 | 35 | 62 | 59 | 42 | 39 | 36 | 18 | 16 | 8 | 20 | 343 |
| Gehuwd - Gescheiden | 1 | 82 | 933 | 3 488 | 5 208 | 6 969 | 6 496 | 4 412 | 2 186 | 824 | 861 | 31 460 |
| Weduwstaat | - | - | 8 | 37 | 63 | 131 | 180 | 164 | 133 | 79 | 269 | 1 064 |
| Uit de echt gescheiden | - | 3 | 23 | 96 | 132 | 112 | 89 | 57 | 23 | 7 | 8 | 550 |
| Totaal | 9 | 120 | 1 026 | 3 680 | 5 445 | 7 251 | 6 801 | 4 651 | 2 358 | 918 | 1 158 | 33 417 |
| 7 personen | | | | | | | | | | | | |
| Ongehuwd | 3 | 14 | 20 | 21 | 29 | 16 | 24 | 7 | 10 | 3 | 9 | 156 |
| Gehuwd - Gescheiden | 2 | 28 | 220 | 940 | 1 744 | 2 851 | 2 884 | 1 916 | 936 | 309 | 310 | 12 140 |
| Weduwstaat | - | - | 3 | 19 | 47 | 72 | 106 | 77 | 61 | 32 | 92 | 509 |
| Uit de echt gescheiden | - | 1 | 11 | 34 | 57 | 51 | 47 | 22 | 12 | 6 | 2 | 243 |
| Totaal | 5 | 43 | 254 | 1 014 | 1 877 | 2 990 | 3 061 | 2 022 | 1 019 | 350 | 413 | 13 048 |
| 8 personen | | | | | | | | | | | | |
| Ongehuwd | 1 | 5 | 13 | 9 | 9 | 8 | 6 | 11 | 2 | 1 | 5 | 70 |
| Gehuwd - Gescheiden | 1 | 10 | 63 | 289 | 621 | 1 194 | 1 303 | 887 | 393 | 125 | 113 | 4 999 |
| Weduwstaat | - | - | 8 | 4 | 20 | 26 | 42 | 51 | 23 | 14 | 32 | 212 |
| Uit de echt gescheiden | - | 1 | 1 | 11 | 26 | 27 | 16 | 14 | 5 | 3 | 5 | 109 |
| Totaal | 2 | 16 | 77 | 313 | 676 | 1 255 | 1 367 | 963 | 423 | 143 | 155 | 5 390 |
| 9 personen | | | | | | | | | | | | |
| Ongehuwd | - | - | 8 | 2 | 7 | 4 | 1 | 2 | 2 | - | 3 | 29 |
| Gehuwd - Gescheiden | - | 3 | 27 | 90 | 235 | 488 | 537 | 373 | 175 | 46 | 43 | 2 017 |
| Weduwstaat | - | - | - | 1 | 6 | 7 | 20 | 15 | 7 | 5 | 11 | 72 |
| Uit de echt gescheiden | - | - | 1 | 6 | 12 | 7 | 6 | 3 | 2 | 5 | 1 | 43 |
| Totaal | - | 3 | 36 | 99 | 260 | 506 | 564 | 393 | 186 | 56 | 58 | 2 161 |
| 10 personen en meer | | | | | | | | | | | | |
| Ongehuwd | - | 2 | 5 | 3 | 3 | 4 | 4 | 5 | 2 | 1 | 7 | 36 |
| Gehuwd - Gescheiden | - | 7 | 12 | 37 | 132 | 340 | 466 | 297 | 126 | 44 | 32 | 1 493 |
| Weduwstaat | - | - | - | 2 | 7 | 13 | 15 | 15 | 11 | 3 | 9 | 75 |
| Uit de echt gescheiden | - | 1 | - | 2 | 1 | 8 | 4 | 5 | 2 | 1 | - | 24 |
| Totaal | - | 10 | 17 | 44 | 143 | 365 | 489 | 322 | 141 | 49 | 48 | 1 628 |
| Totaal aantal gezinnen | | | | | | | | | | | | |
| Ongehuwd | 1 799 | 13 561 | 12 287 | 7 988 | 4 685 | 4 754 | 5 613 | 7 066 | 8 105 | 5 362 | 19 438 | 90 658 |
| Gehuwd - Gescheiden | 947 | 35 674 | 86 418 | 105 669 | 76 514 | 76 403 | 82 427 | 88 737 | 88 072 | 55 785 | 126 109 | 822 755 |
| Weduwstaat | 13 | 156 | 544 | 1 288 | 1 741 | 3 119 | 6 175 | 11 896 | 19 932 | 20 548 | 154 937 | 220 349 |
| Uit de echt gescheiden | 7 | 463 | 3 654 | 7 144 | 6 654 | 6 727 | 6 296 | 6 084 | 5 260 | 3 031 | 7 492 | 52 812 |
| Totaal | 2 766 | 49 854 | 102 903 | 122 089 | 89 594 | 91 003 | 100 511 | 113 783 | 121 369 | 84 726 | 307 976 | 1 186 574 |
| Totaal aantal personen | | | | | | | | | | | | |
| Ongehuwd | 2 329 | 18 640 | 18 271 | 12 701 | 7 668 | 7 512 | 8 509 | 10 073 | 11 102 | 7 119 | 25 069 | 128 993 |
| Gehuwd - Gescheiden | 2 164 | 89 834 | 262 179 | 377 720 | 299 614 | 312 030 | 317 465 | 297 251 | 251 621 | 142 692 | 284 190 | 2 636 760 |
| Weduwstaat | 16 | 326 | 1 358 | 3 804 | 5 697 | 9 827 | 17 065 | 25 955 | 35 053 | 30 875 | 193 701 | 323 677 |
| Uit de echt gescheiden | 13 | 871 | 7 172 | 15 698 | 15 548 | 15 459 | 12 933 | 10 980 | 8 424 | 4 442 | 9 647 | 101 187 |
| Totaal | 4 522 | 109 671 | 288 980 | 409 923 | 328 527 | 344 828 | 355 972 | 344 259 | 306 200 | 185 128 | 512 607 | 3 190 617 |
| Gemiddeld aantal personen per privaat gezin | 1,63 | 2,19 | 2,80 | 3,35 | 3,66 | 3,78 | 3,54 | 3,02 | 2,52 | 2,18 | 1,66 | 2,68 |

TABEL IV A.- WAALS GEWEST - MANNELIJKE REFERENTIEPERSONEN

| GROOTTE VAN HET GEZIN EN BURGERLIJKE STAAT | LEEFTIJD VAN DE REFERENTIEPERSOON | | | | | | | | | | | Totaal |
|---|-----------------------------------|---------------|----------------|----------------|----------------|----------------|----------------|----------------|----------------|----------------|--------------------|------------------|
| | 0-19 jaar | 20-24 jaar | 25-29 jaar | 30-34 jaar | 35-39 jaar | 40-44 jaar | 45-49 jaar | 50-54 jaar | 55-59 jaar | 60-64 jaar | 65 jaar en meer | |
| 1 persoon | | | | | | | | | | | | |
| Ongehuwd | 751 | 6 157 | 5 528 | 3 386 | 1 953 | 2 132 | 2 620 | 3 201 | 3 380 | 2 053 | 5 775 | 36 936 |
| Gehuwd - Gescheiden | 27 | 801 | 2 360 | 2 548 | 1 850 | 1 687 | 1 833 | 1 769 | 1 733 | 1 001 | 2 327 | 17 936 |
| Weduwstaats | 2 | 10 | 36 | 56 | 64 | 118 | 305 | 844 | 1 741 | 2 004 | 21 598 | 26 778 |
| Uit de echt gescheiden | - | 73 | 816 | 1 789 | 1 616 | 1 621 | 1 632 | 1 766 | 1 603 | 923 | 2 061 | 13 900 |
| Totaal | 780 | 7 041 | 8 740 | 7 779 | 5 483 | 5 558 | 6 390 | 7 580 | 8 457 | 5 981 | 31 761 | 95 550 |
| 2 personen | | | | | | | | | | | | |
| Ongehuwd | 137 | 1 553 | 1 238 | 816 | 523 | 673 | 845 | 1 063 | 1 082 | 729 | 1 995 | 10 654 |
| Gehuwd - Gescheiden | 407 | 17 054 | 21 358 | 11 309 | 6 082 | 7 048 | 13 589 | 26 764 | 41 285 | 33 552 | 96 864 | 275 312 |
| Weduwstaats | - | 5 | 29 | 83 | 80 | 144 | 303 | 662 | 1 002 | 854 | 4 699 | 7 861 |
| Uit de echt gescheiden | - | 14 | 333 | 668 | 678 | 736 | 820 | 841 | 760 | 474 | 920 | 6 244 |
| Totaal | 544 | 18 626 | 22 958 | 12 876 | 7 363 | 8 601 | 15 557 | 29 330 | 44 129 | 35 609 | 104 478 | 300 071 |
| 3 personen | | | | | | | | | | | | |
| Ongehuwd | 43 | 545 | 611 | 434 | 220 | 201 | 258 | 224 | 222 | 120 | 286 | 3 164 |
| Gehuwd - Gescheiden | 289 | 12 192 | 33 462 | 32 302 | 17 795 | 16 238 | 19 817 | 24 017 | 22 688 | 12 419 | 16 309 | 207 528 |
| Weduwstaats | - | 3 | 17 | 52 | 89 | 140 | 274 | 356 | 413 | 267 | 964 | 2 575 |
| Uit de echt gescheiden | - | 14 | 223 | 442 | 429 | 442 | 386 | 305 | 223 | 85 | 103 | 2 652 |
| Totaal | 332 | 12 754 | 34 313 | 33 230 | 18 533 | 17 021 | 20 735 | 24 902 | 23 546 | 12 891 | 17 662 | 215 919 |
| 4 personen | | | | | | | | | | | | |
| Ongehuwd | 7 | 184 | 310 | 276 | 131 | 102 | 93 | 94 | 62 | 31 | 72 | 1 362 |
| Gehuwd - Gescheiden | 33 | 2 753 | 19 713 | 37 397 | 26 365 | 22 464 | 19 981 | 16 621 | 10 989 | 4 341 | 4 398 | 165 055 |
| Weduwstaats | - | 1 | 10 | 25 | 55 | 103 | 155 | 197 | 175 | 109 | 407 | 1 237 |
| Uit de echt gescheiden | 1 | 8 | 98 | 268 | 250 | 264 | 188 | 144 | 68 | 21 | 32 | 1 342 |
| Totaal | 41 | 2 946 | 20 131 | 37 966 | 26 801 | 22 933 | 20 417 | 17 056 | 11 294 | 4 502 | 4 909 | 168 996 |
| 5 personen | | | | | | | | | | | | |
| Ongehuwd | 3 | 63 | 134 | 124 | 72 | 67 | 48 | 30 | 37 | 12 | 22 | 612 |
| Gehuwd - Gescheiden | 3 | 450 | 4 163 | 12 694 | 13 163 | 14 035 | 12 545 | 8 871 | 5 083 | 1 800 | 1 728 | 74 535 |
| Weduwstaats | - | - | 2 | 18 | 33 | 56 | 89 | 103 | 78 | 65 | 195 | 639 |
| Uit de echt gescheiden | - | 1 | 28 | 122 | 127 | 140 | 108 | 78 | 46 | 10 | 9 | 669 |
| Totaal | 6 | 514 | 4 327 | 12 958 | 13 395 | 14 298 | 12 790 | 9 082 | 5 244 | 1 887 | 1 954 | 76 455 |
| 6 personen | | | | | | | | | | | | |
| Ongehuwd | 3 | 28 | 56 | 50 | 35 | 33 | 31 | 13 | 14 | 4 | 8 | 275 |
| Gehuwd - Gescheiden | 1 | 80 | 903 | 3 413 | 5 122 | 6 862 | 6 420 | 4 374 | 2 171 | 818 | 856 | 31 020 |
| Weduwstaats | - | - | 1 | 7 | 13 | 31 | 36 | 36 | 24 | 22 | 82 | 252 |
| Uit de echt gescheiden | - | 2 | 15 | 56 | 62 | 56 | 55 | 30 | 13 | 3 | 3 | 295 |
| Totaal | 4 | 110 | 975 | 3 526 | 5 232 | 6 982 | 6 542 | 4 453 | 2 222 | 847 | 949 | 31 842 |
| 7 personen | | | | | | | | | | | | |
| Ongehuwd | 1 | 9 | 19 | 19 | 25 | 15 | 18 | 7 | 9 | 2 | 3 | 127 |
| Gehuwd - Gescheiden | 2 | 25 | 210 | 912 | 1 711 | 2 806 | 2 855 | 1 894 | 929 | 308 | 310 | 11 962 |
| Weduwstaats | - | - | 1 | 3 | 6 | 12 | 20 | 17 | 16 | 5 | 22 | 102 |
| Uit de echt gescheiden | - | 1 | 8 | 18 | 24 | 27 | 24 | 13 | 10 | 5 | 1 | 131 |
| Totaal | 3 | 35 | 238 | 952 | 1 766 | 2 860 | 2 917 | 1 931 | 964 | 320 | 336 | 12 322 |
| 8 personen | | | | | | | | | | | | |
| Ongehuwd | - | 3 | 12 | 7 | 8 | 6 | 5 | 11 | 2 | 1 | 3 | 58 |
| Gehuwd - Gescheiden | 1 | 8 | 60 | 279 | 599 | 1 175 | 1 294 | 878 | 388 | 124 | 112 | 4 918 |
| Weduwstaats | - | - | - | 2 | 5 | 4 | 5 | 11 | 5 | 2 | 11 | 45 |
| Uit de echt gescheiden | - | 1 | - | 8 | 13 | 11 | 9 | 11 | 2 | 3 | 5 | 63 |
| Totaal | 1 | 12 | 72 | 296 | 625 | 1 196 | 1 313 | 911 | 397 | 130 | 131 | 5 084 |
| 9 personen | | | | | | | | | | | | |
| Ongehuwd | - | - | 7 | 2 | 5 | 4 | 1 | 1 | 2 | - | 1 | 23 |
| Gehuwd - Gescheiden | - | 3 | 27 | 86 | 225 | 478 | 530 | 366 | 175 | 46 | 43 | 1 979 |
| Weduwstaats | - | - | - | - | - | 2 | 2 | 2 | 2 | 1 | 2 | 11 |
| Uit de echt gescheiden | - | - | 1 | 4 | 5 | 3 | 6 | 3 | 2 | 4 | - | 28 |
| Totaal | - | 3 | 35 | 92 | 235 | 487 | 539 | 372 | 181 | 51 | 46 | 2 041 |
| 10 personen en meer | | | | | | | | | | | | |
| Ongehuwd | - | 1 | 3 | 2 | 2 | 3 | 3 | 2 | 1 | 1 | 2 | 20 |
| Gehuwd - Gescheiden | - | 7 | 12 | 36 | 127 | 333 | 460 | 293 | 125 | 44 | 32 | 1 469 |
| Weduwstaats | - | - | - | 1 | 1 | 1 | 3 | 2 | 4 | 1 | 6 | 19 |
| Uit de echt gescheiden | - | - | - | 1 | - | 6 | 2 | 4 | - | 1 | - | 14 |
| Totaal | - | 8 | 15 | 40 | 130 | 343 | 468 | 301 | 130 | 47 | 40 | 1 522 |
| Totaal aantal gezinnen | | | | | | | | | | | | |
| Ongehuwd | 945 | 8 543 | 7 918 | 5 116 | 2 974 | 3 236 | 3 922 | 4 646 | 4 811 | 2 953 | 8 167 | 53 231 |
| Gehuwd - Gescheiden | 763 | 33 373 | 82 268 | 100 976 | 73 039 | 73 126 | 79 324 | 85 847 | 85 566 | 54 453 | 122 979 | 791 714 |
| Weduwstaats | 2 | 19 | 96 | 247 | 346 | 611 | 1 192 | 2 230 | 3 460 | 3 330 | 27 986 | 39 519 |
| Uit de echt gescheiden | 1 | 114 | 1 522 | 3 376 | 3 204 | 3 306 | 3 230 | 3 195 | 2 727 | 1 529 | 3 134 | 25 338 |
| Totaal | 1 711 | 42 049 | 91 804 | 109 715 | 79 563 | 80 279 | 87 668 | 95 918 | 96 564 | 62 265 | 162 266 | 909 802 |
| Totaal aantal personen | | | | | | | | | | | | |
| Ongehuwd | 1 222 | 12 214 | 12 406 | 8 573 | 5 058 | 5 245 | 6 087 | 6 770 | 6 834 | 4 111 | 11 174 | 79 694 |
| Gehuwd - Gescheiden | 1 883 | 85 570 | 252 869 | 365 391 | 289 569 | 302 605 | 309 778 | 291 152 | 247 295 | 140 678 | 280 176 | 2 566 966 |
| Weduwstaats | 2 | 33 | 208 | 657 | 1 047 | 1 848 | 3 244 | 5 000 | 6 428 | 5 476 | 37 326 | 61 269 |
| Uit de echt gescheiden | 4 | 207 | 2 838 | 6 707 | 6 583 | 6 981 | 6 368 | 5 756 | 4 476 | 2 364 | 4 448 | 46 652 |
| Totaal | 3 111 | 98 024 | 268 321 | 381 328 | 302 257 | 316 579 | 325 477 | 308 678 | 265 033 | 152 649 | 333 124 | 2 754 581 |
| Gemiddeld aantal personen per privaat gezin | 1,81 | 2,33 | 2,92 | 3,47 | 3,79 | 3,94 | 3,71 | 3,21 | 2,74 | 2,45 | 2,05 | 3,02 |

TABEL IV A. - WAALS GEWEST - VROUWELIJKE REFERENTIEPERSONEN

| GROOTTE VAN HET GEZIN EN BURGERLIJKE STAAT | LEEFTIJD VAN DE REFERENTIEPERSOON | | | | | | | | | | | Totaal |
|---|-----------------------------------|---------------|---------------|---------------|---------------|---------------|---------------|---------------|---------------|---------------|--------------------|----------------|
| | 0-19 jaar | 20-24 jaar | 25-29 jaar | 30-34 jaar | 35-39 jaar | 40-44 jaar | 45-49 jaar | 50-54 jaar | 55-59 jaar | 60-64 jaar | 65 jaar en meer | |
| 1 persoon | | | | | | | | | | | | |
| Ongehuwd | 706 | 3 978 | 3 304 | 2 054 | 1 153 | 1 049 | 1 202 | 1 772 | 2 550 | 1 946 | 9 269 | 28 983 |
| Gehuwd - Gescheiden | 99 | 945 | 1 204 | 891 | 610 | 645 | 931 | 1 234 | 1 401 | 856 | 2 479 | 11 295 |
| Weduwstaat | 8 | 36 | 82 | 107 | 123 | 305 | 1 126 | 3 795 | 9 087 | 11 861 | 105 884 | 132 414 |
| Uit de echt gescheiden | 3 | 145 | 738 | 851 | 743 | 873 | 1 146 | 1 506 | 1 619 | 1 093 | 3 714 | 12 431 |
| Totaal | 816 | 5 104 | 5 328 | 3 903 | 2 629 | 2 872 | 4 405 | 8 307 | 14 657 | 15 756 | 121 346 | 185 123 |
| 2 personen | | | | | | | | | | | | |
| Ongehuwd | 91 | 787 | 762 | 548 | 360 | 323 | 352 | 509 | 589 | 372 | 1 653 | 6 346 |
| Gehuwd - Gescheiden | 73 | 895 | 1 427 | 1 408 | 835 | 850 | 919 | 814 | 682 | 340 | 503 | 8 746 |
| Weduwstaat | 3 | 60 | 158 | 298 | 322 | 614 | 1 402 | 2 899 | 4 556 | 3 664 | 15 916 | 29 892 |
| Uit de echt gescheiden | 3 | 130 | 816 | 1 434 | 1 119 | 1 050 | 963 | 818 | 603 | 313 | 523 | 7 772 |
| Totaal | 170 | 1 872 | 3 163 | 3 688 | 2 636 | 2 837 | 3 636 | 5 040 | 6 430 | 4 689 | 18 595 | 52 756 |
| 3 personen | | | | | | | | | | | | |
| Ongehuwd | 32 | 188 | 221 | 169 | 115 | 86 | 88 | 95 | 111 | 63 | 242 | 1 410 |
| Gehuwd - Gescheiden | 12 | 352 | 1 016 | 1 483 | 1 054 | 823 | 609 | 462 | 252 | 91 | 98 | 6 252 |
| Weduwstaat | - | 28 | 120 | 326 | 419 | 704 | 1 169 | 1 618 | 1 687 | 1 001 | 3 200 | 10 272 |
| Uit de echt gescheiden | - | 51 | 413 | 937 | 863 | 829 | 598 | 332 | 195 | 69 | 74 | 4 361 |
| Totaal | 44 | 619 | 1 770 | 2 915 | 2 451 | 2 442 | 2 464 | 2 507 | 2 245 | 1 224 | 3 614 | 22 295 |
| 4 personen | | | | | | | | | | | | |
| Ongehuwd | 14 | 43 | 61 | 63 | 54 | 32 | 18 | 19 | 27 | 17 | 57 | 405 |
| Gehuwd - Gescheiden | - | 86 | 370 | 564 | 566 | 517 | 349 | 209 | 101 | 31 | 23 | 2 816 |
| Weduwstaat | - | 12 | 59 | 162 | 269 | 466 | 620 | 749 | 661 | 428 | 1 148 | 4 574 |
| Uit de echt gescheiden | - | 17 | 117 | 363 | 440 | 406 | 212 | 138 | 76 | 13 | 29 | 1 811 |
| Totaal | 14 | 158 | 607 | 1 152 | 1 329 | 1 421 | 1 199 | 1 115 | 865 | 489 | 1 257 | 9 606 |
| 5 personen | | | | | | | | | | | | |
| Ongehuwd | 3 | 7 | 10 | 24 | 14 | 18 | 18 | 16 | 13 | 6 | 23 | 152 |
| Gehuwd - Gescheiden | - | 16 | 90 | 229 | 254 | 254 | 168 | 91 | 42 | 6 | 21 | 1 171 |
| Weduwstaat | - | 1 | 20 | 98 | 144 | 220 | 369 | 351 | 297 | 162 | 513 | 2 175 |
| Uit de echt gescheiden | - | 4 | 36 | 121 | 161 | 161 | 81 | 55 | 23 | 8 | 11 | 661 |
| Totaal | 3 | 28 | 156 | 472 | 573 | 653 | 636 | 513 | 375 | 182 | 568 | 4 159 |
| 6 personen | | | | | | | | | | | | |
| Ongehuwd | 5 | 7 | 6 | 9 | 7 | 6 | 5 | 5 | 2 | 4 | 12 | 68 |
| Gehuwd - Gescheiden | - | 2 | 30 | 75 | 86 | 107 | 76 | 38 | 15 | 6 | 5 | 440 |
| Weduwstaat | - | - | 7 | 30 | 50 | 100 | 144 | 128 | 109 | 57 | 187 | 812 |
| Uit de echt gescheiden | - | 1 | 8 | 40 | 70 | 56 | 34 | 27 | 10 | 4 | 5 | 255 |
| Totaal | 5 | 10 | 51 | 154 | 213 | 269 | 259 | 198 | 136 | 71 | 209 | 1 575 |
| 7 personen | | | | | | | | | | | | |
| Ongehuwd | 2 | 5 | 1 | 2 | 4 | 1 | 6 | - | 1 | 1 | 6 | 29 |
| Gehuwd - Gescheiden | - | 3 | 10 | 28 | 33 | 45 | 29 | 22 | 7 | 1 | - | 178 |
| Weduwstaat | - | - | 2 | 16 | 41 | 60 | 86 | 60 | 45 | 27 | 70 | 407 |
| Uit de echt gescheiden | - | - | 3 | 16 | 33 | 24 | 23 | 9 | 2 | 1 | 1 | 112 |
| Totaal | 2 | 8 | 16 | 62 | 111 | 130 | 144 | 91 | 55 | 30 | 77 | 726 |
| 8 personen | | | | | | | | | | | | |
| Ongehuwd | 1 | 2 | 1 | 2 | 1 | 2 | 1 | - | - | - | 2 | 12 |
| Gehuwd - Gescheiden | - | 2 | 3 | 10 | 22 | 19 | 9 | 9 | 5 | 1 | 1 | 81 |
| Weduwstaat | - | - | - | 2 | 15 | 22 | 37 | 40 | 18 | 12 | 21 | 167 |
| Uit de echt gescheiden | - | - | 1 | 3 | 13 | 16 | 7 | 3 | 3 | - | - | 46 |
| Totaal | 1 | 4 | 5 | 17 | 51 | 59 | 54 | 52 | 26 | 13 | 24 | 306 |
| 9 personen | | | | | | | | | | | | |
| Ongehuwd | - | - | 1 | - | 2 | - | - | 1 | - | - | - | 6 |
| Gehuwd - Gescheiden | - | - | - | 4 | 10 | 10 | 7 | 7 | - | - | - | 38 |
| Weduwstaat | - | - | - | 1 | 6 | 5 | 18 | 13 | 5 | 4 | 9 | 61 |
| Uit de echt gescheiden | - | - | - | 2 | 7 | 4 | - | - | - | 1 | 1 | 15 |
| Totaal | - | - | 1 | 7 | 25 | 19 | 25 | 21 | 5 | 5 | 12 | 120 |
| 10 personen en meer | | | | | | | | | | | | |
| Ongehuwd | - | 1 | 2 | 1 | 1 | 1 | 1 | 3 | 1 | - | 5 | 16 |
| Gehuwd - Gescheiden | - | - | - | 1 | 5 | 7 | 6 | 4 | 1 | - | - | 24 |
| Weduwstaat | - | - | - | 1 | 6 | 12 | 12 | 13 | 7 | 2 | 3 | 56 |
| Uit de echt gescheiden | - | 1 | - | 1 | 1 | 2 | 2 | 1 | 2 | - | - | 10 |
| Totaal | - | 2 | 2 | 4 | 13 | 22 | 21 | 21 | 11 | 2 | 8 | 106 |
| Totaal aantal gezinnen | | | | | | | | | | | | |
| Ongehuwd | 854 | 5 018 | 4 369 | 2 872 | 1 711 | 1 518 | 1 691 | 2 420 | 3 294 | 2 409 | 11 271 | 37 427 |
| Gehuwd - Gescheiden | 184 | 2 301 | 4 150 | 4 693 | 3 475 | 3 277 | 3 103 | 2 890 | 2 506 | 1 332 | 3 130 | 31 041 |
| Weduwstaat | 11 | 137 | 448 | 1 041 | 1 395 | 2 508 | 4 983 | 9 666 | 16 472 | 17 218 | 126 951 | 180 830 |
| Uit de echt gescheiden | 6 | 349 | 2 132 | 3 768 | 3 450 | 3 421 | 3 066 | 2 889 | 2 533 | 1 502 | 4 358 | 27 474 |
| Totaal | 1 055 | 7 805 | 11 099 | 12 374 | 10 031 | 10 724 | 12 843 | 17 865 | 24 805 | 22 461 | 145 710 | 276 772 |
| Totaal aantal personen | | | | | | | | | | | | |
| Ongehuwd | 1 107 | 6 426 | 5 865 | 4 128 | 2 610 | 2 267 | 2 422 | 3 303 | 4 268 | 3 008 | 13 895 | 49 299 |
| Gehuwd - Gescheiden | 281 | 4 264 | 9 310 | 12 329 | 10 045 | 9 425 | 7 687 | 6 099 | 4 326 | 2 014 | 4 014 | 69 794 |
| Weduwstaat | 14 | 293 | 1 150 | 3 147 | 4 650 | 7 979 | 13 821 | 20 955 | 28 625 | 25 399 | 156 375 | 262 408 |
| Uit de echt gescheiden | 9 | 664 | 4 334 | 8 991 | 8 965 | 8 578 | 6 565 | 5 224 | 3 948 | 2 058 | 5 199 | 54 535 |
| Totaal | 1 411 | 11 647 | 20 659 | 28 595 | 26 270 | 28 249 | 30 495 | 35 581 | 41 167 | 32 479 | 179 483 | 436 036 |
| Gemiddeld aantal personen per privaat gezin | 1,33 | 1,49 | 1,86 | 2,31 | 2,61 | 2,63 | 2,37 | 1,99 | 1,65 | 1,44 | 1,23 | 1,57 |

TABEL IV A. - DUIJS TAALGEBIED - ALLE REFERENTIEPERSONEN

| GROOTTE VAN HET GEZIN EN BURGERLIJKE STAAT | LEEFTIJD VAN DE REFERENTIEPERSOON | | | | | | | | | | | Totaal |
|---|-----------------------------------|---------------|---------------|---------------|---------------|---------------|---------------|---------------|---------------|---------------|--------------------|---------------|
| | 0-19 jaar | 20-24 jaar | 25-29 jaar | 30-34 jaar | 35-39 jaar | 40-44 jaar | 45-49 jaar | 50-54 jaar | 55-59 jaar | 60-64 jaar | 65 jaar en meer | |
| 1 persoon | | | | | | | | | | | | |
| Ongehuwd | 29 | 254 | 221 | 119 | 89 | 83 | 97 | 122 | 132 | 87 | 323 | 1 556 |
| Gehuwd - Gescheiden | - | 17 | 55 | 63 | 43 | 33 | 29 | 43 | 36 | 28 | 71 | 418 |
| Weduwstaat | 1 | 1 | 4 | 4 | 9 | 6 | 10 | 58 | 174 | 205 | 1 816 | 2 288 |
| Uit de echt gescheiden | - | - | 34 | 50 | 47 | 43 | 42 | 39 | 43 | 26 | 53 | 377 |
| Totaal | 30 | 272 | 314 | 236 | 188 | 165 | 178 | 262 | 385 | 346 | 2 263 | 4 639 |
| 2 personen | | | | | | | | | | | | |
| Ongehuwd | 4 | 60 | 59 | 28 | 16 | 40 | 37 | 40 | 36 | 30 | 109 | 459 |
| Gehuwd - Gescheiden | 3 | 275 | 576 | 354 | 200 | 189 | 244 | 355 | 509 | 399 | 1 473 | 4 577 |
| Weduwstaat | - | 2 | 8 | 4 | 7 | 7 | 30 | 61 | 108 | 87 | 422 | 736 |
| Uit de echt gescheiden | - | - | 23 | 17 | 21 | 20 | 18 | 14 | 12 | 5 | 12 | 142 |
| Totaal | 7 | 337 | 666 | 403 | 244 | 256 | 329 | 470 | 665 | 521 | 2 016 | 5 914 |
| 3 personen | | | | | | | | | | | | |
| Ongehuwd | 3 | 20 | 18 | 11 | 4 | 9 | 14 | 4 | 9 | 2 | 17 | 111 |
| Gehuwd - Gescheiden | 5 | 144 | 529 | 528 | 382 | 330 | 337 | 400 | 410 | 216 | 440 | 3 721 |
| Weduwstaat | - | - | 1 | 6 | 11 | 23 | 22 | 49 | 43 | 35 | 95 | 285 |
| Uit de echt gescheiden | - | - | 5 | 15 | 25 | 24 | 12 | 6 | 4 | 3 | 2 | 96 |
| Totaal | 8 | 164 | 553 | 560 | 422 | 386 | 385 | 459 | 466 | 256 | 554 | 4 213 |
| 4 personen | | | | | | | | | | | | |
| Ongehuwd | 1 | 3 | 9 | 5 | - | 2 | 3 | - | 3 | 1 | 3 | 30 |
| Gehuwd - Gescheiden | - | 13 | 302 | 607 | 566 | 600 | 533 | 430 | 326 | 124 | 137 | 3 638 |
| Weduwstaat | - | - | - | - | 12 | 9 | 20 | 28 | 23 | 9 | 35 | 136 |
| Uit de echt gescheiden | - | - | 1 | 1 | 10 | 12 | 4 | 4 | 3 | - | - | 35 |
| Totaal | 1 | 16 | 312 | 613 | 588 | 623 | 560 | 462 | 355 | 134 | 175 | 3 839 |
| 5 personen | | | | | | | | | | | | |
| Ongehuwd | - | 3 | 2 | 4 | 1 | 2 | 1 | - | - | - | 1 | 14 |
| Gehuwd - Gescheiden | - | 3 | 46 | 187 | 309 | 412 | 367 | 299 | 191 | 38 | 56 | 1 908 |
| Weduwstaat | - | - | - | - | 1 | 7 | 13 | 11 | 7 | 6 | 17 | 62 |
| Uit de echt gescheiden | - | - | - | 2 | 3 | 1 | 3 | 1 | - | - | - | 10 |
| Totaal | - | 6 | 48 | 193 | 314 | 422 | 384 | 311 | 198 | 44 | 74 | 1 994 |
| 6 personen | | | | | | | | | | | | |
| Ongehuwd | - | 2 | - | - | 1 | - | 1 | - | - | - | - | 4 |
| Gehuwd - Gescheiden | - | - | 7 | 58 | 121 | 192 | 238 | 163 | 86 | 23 | 28 | 916 |
| Weduwstaat | - | - | - | - | - | 5 | 7 | 4 | 5 | 2 | 4 | 27 |
| Uit de echt gescheiden | - | - | 1 | - | - | 1 | 1 | - | - | - | - | 3 |
| Totaal | - | 2 | 8 | 58 | 122 | 198 | 247 | 167 | 91 | 25 | 32 | 950 |
| 7 personen | | | | | | | | | | | | |
| Ongehuwd | - | 1 | - | 1 | - | - | - | - | - | - | - | 2 |
| Gehuwd - Gescheiden | - | 1 | 1 | 10 | 39 | 78 | 107 | 69 | 26 | 6 | 8 | 345 |
| Weduwstaat | - | - | - | - | - | - | 4 | 1 | - | - | 1 | 6 |
| Uit de echt gescheiden | - | - | - | 1 | - | - | - | - | - | - | - | 1 |
| Totaal | - | 2 | 1 | 12 | 39 | 78 | 111 | 70 | 26 | 6 | 9 | 354 |
| 8 personen | | | | | | | | | | | | |
| Ongehuwd | - | - | 1 | - | - | - | - | - | - | - | - | 1 |
| Gehuwd - Gescheiden | - | - | 3 | 2 | 8 | 30 | 37 | 21 | 16 | 2 | 8 | 127 |
| Weduwstaat | - | - | - | - | - | - | 2 | - | 1 | - | - | 3 |
| Uit de echt gescheiden | - | - | - | - | - | - | - | - | - | - | - | - |
| Totaal | - | - | 4 | 2 | 8 | 30 | 39 | 21 | 17 | 2 | 8 | 131 |
| 9 personen | | | | | | | | | | | | |
| Ongehuwd | - | - | - | - | - | - | - | - | - | - | - | - |
| Gehuwd - Gescheiden | - | - | - | - | 8 | 9 | 13 | 16 | 7 | - | 2 | 55 |
| Weduwstaat | - | - | - | - | - | - | - | 1 | 1 | - | - | 2 |
| Uit de echt gescheiden | - | - | - | - | - | - | - | - | - | - | - | - |
| Totaal | - | - | - | - | 8 | 9 | 13 | 17 | 8 | - | 2 | 57 |
| 10 personen en meer | | | | | | | | | | | | |
| Ongehuwd | - | - | - | - | - | - | - | - | - | - | 1 | 1 |
| Gehuwd - Gescheiden | - | - | - | - | 2 | 3 | 6 | 1 | 1 | 1 | 2 | 21 |
| Weduwstaat | - | - | - | - | - | 1 | - | 1 | - | - | - | 2 |
| Uit de echt gescheiden | - | - | - | - | - | - | - | - | - | - | - | - |
| Totaal | - | - | - | - | 2 | 4 | 6 | 7 | 1 | 1 | 3 | 24 |
| Totaal aantal gezinnen | | | | | | | | | | | | |
| Ongehuwd | 37 | 343 | 310 | 168 | 111 | 136 | 153 | 166 | 180 | 120 | 454 | 2 178 |
| Gehuwd - Gescheiden | 8 | 453 | 1 519 | 1 809 | 1 678 | 1 876 | 1 911 | 1 802 | 1 608 | 837 | 2 225 | 15 726 |
| Weduwstaat | 1 | 3 | 13 | 14 | 40 | 58 | 108 | 214 | 362 | 344 | 2 390 | 3 547 |
| Uit de echt gescheiden | - | - | 64 | 86 | 106 | 101 | 80 | 64 | 62 | 34 | 67 | 664 |
| Totaal | 46 | 799 | 1 906 | 2 077 | 1 935 | 2 171 | 2 252 | 2 246 | 2 212 | 1 335 | 5 136 | 22 115 |
| Totaal aantal personen | | | | | | | | | | | | |
| Ongehuwd | 50 | 480 | 447 | 255 | 144 | 208 | 236 | 214 | 243 | 157 | 622 | 3 056 |
| Gehuwd - Gescheiden | 21 | 1 073 | 4 305 | 6 152 | 6 555 | 7 910 | 8 147 | 7 005 | 5 442 | 2 367 | 5 491 | 54 468 |
| Weduwstaat | 1 | 5 | 23 | 30 | 109 | 202 | 367 | 544 | 693 | 562 | 3 201 | 5 737 |
| Uit de echt gescheiden | - | - | 105 | 150 | 219 | 214 | 151 | 106 | 91 | 45 | 83 | 1 164 |
| Totaal | 72 | 1 558 | 4 880 | 6 587 | 7 027 | 8 534 | 8 901 | 7 869 | 6 469 | 3 131 | 9 397 | 64 425 |
| Gemiddeld aantal personen per privaat gezin | 1.56 | 1.94 | 2.56 | 3.17 | 3.63 | 3.93 | 3.95 | 3.50 | 2.92 | 2.34 | 1.82 | 2.91 |

TABEL IV A. - DUIJS TAALGEBIED - MANNELIJKE REFERENTIEPERSONEN

| GROOTTE VAN HET GEZIN EN BURGERLIJKE STAAT | LEEFTIJD VAN DE REFERENTIEPERSOON | | | | | | | | | | | Totaal |
|---|-----------------------------------|---------------|---------------|---------------|---------------|---------------|---------------|---------------|---------------|---------------|--------------------|---------------|
| | 0-19 jaar | 20-24 jaar | 25-29 jaar | 30-34 jaar | 35-39 jaar | 40-44 jaar | 45-49 jaar | 50-54 jaar | 55-59 jaar | 60-64 jaar | 65 jaar en meer | |
| 1 persoon | | | | | | | | | | | | |
| Ongehuwd | 15 | 167 | 155 | 86 | 62 | 62 | 73 | 68 | 56 | 29 | 75 | 848 |
| Gehuwd - Gescheiden | - | 5 | 32 | 44 | 33 | 24 | 20 | 23 | 16 | 10 | 34 | 241 |
| Weduwstaats | 1 | - | 4 | - | 3 | 1 | 2 | 9 | 23 | 21 | 294 | 358 |
| Uit de echt gescheiden | - | - | 16 | 35 | 33 | 31 | 32 | 26 | 20 | 11 | 20 | 224 |
| Totaal | 16 | 172 | 207 | 165 | 131 | 118 | 127 | 126 | 115 | 71 | 423 | 1 671 |
| 2 personen | | | | | | | | | | | | |
| Ongehuwd | 3 | 40 | 42 | 23 | 13 | 31 | 26 | 22 | 13 | 15 | 60 | 288 |
| Gehuwd - Gescheiden | 3 | 260 | 551 | 334 | 187 | 174 | 229 | 345 | 498 | 394 | 1 468 | 4 443 |
| Weduwstaats | - | - | 2 | - | 3 | 2 | 5 | 12 | 11 | 14 | 83 | 132 |
| Uit de echt gescheiden | - | - | 9 | 6 | 9 | 8 | 11 | 4 | 3 | 3 | 5 | 58 |
| Totaal | 6 | 300 | 604 | 363 | 212 | 215 | 271 | 383 | 525 | 426 | 1 616 | 4 921 |
| 3 personen | | | | | | | | | | | | |
| Ongehuwd | 3 | 16 | 16 | 9 | 3 | 7 | 10 | 4 | 5 | 2 | 14 | 89 |
| Gehuwd - Gescheiden | 5 | 138 | 521 | 515 | 365 | 318 | 323 | 389 | 407 | 214 | 437 | 3 632 |
| Weduwstaats | - | - | - | 1 | 1 | 4 | 3 | 12 | 10 | 7 | 25 | 63 |
| Uit de echt gescheiden | - | - | 2 | 2 | 12 | 7 | 4 | 1 | - | - | - | 28 |
| Totaal | 8 | 154 | 539 | 527 | 381 | 336 | 340 | 406 | 422 | 223 | 476 | 3 812 |
| 4 personen | | | | | | | | | | | | |
| Ongehuwd | - | 2 | 9 | 3 | - | 2 | 2 | - | 3 | - | 2 | 23 |
| Gehuwd - Gescheiden | - | 13 | 300 | 605 | 557 | 594 | 529 | 428 | 326 | 124 | 137 | 3 613 |
| Weduwstaats | - | - | - | - | 4 | 4 | 3 | 5 | 5 | - | 15 | 36 |
| Uit de echt gescheiden | - | - | - | 1 | 2 | 6 | 3 | 1 | 1 | - | - | 14 |
| Totaal | - | 15 | 309 | 609 | 563 | 606 | 537 | 434 | 335 | 124 | 154 | 3 686 |
| 5 personen | | | | | | | | | | | | |
| Ongehuwd | - | 3 | 2 | 3 | 1 | 1 | 1 | - | - | - | 1 | 12 |
| Gehuwd - Gescheiden | - | 3 | 44 | 185 | 307 | 408 | 365 | 298 | 190 | 38 | 56 | 1 894 |
| Weduwstaats | - | - | - | - | - | 1 | 4 | 3 | 1 | 1 | 4 | 14 |
| Uit de echt gescheiden | - | - | - | 2 | 1 | - | 3 | - | - | - | - | 6 |
| Totaal | - | 6 | 46 | 190 | 309 | 410 | 373 | 301 | 191 | 39 | 61 | 1 926 |
| 6 personen | | | | | | | | | | | | |
| Ongehuwd | - | 2 | - | - | 1 | - | 1 | - | - | - | - | 4 |
| Gehuwd - Gescheiden | - | - | 6 | 56 | 120 | 191 | 238 | 163 | 86 | 21 | 28 | 909 |
| Weduwstaats | - | - | - | - | - | - | 1 | 2 | 2 | - | 1 | 6 |
| Uit de echt gescheiden | - | - | 1 | - | - | - | 1 | - | - | - | - | 2 |
| Totaal | - | 2 | 7 | 56 | 121 | 191 | 241 | 165 | 88 | 21 | 29 | 921 |
| 7 personen | | | | | | | | | | | | |
| Ongehuwd | - | - | - | - | - | - | - | - | - | - | - | - |
| Gehuwd - Gescheiden | - | 1 | 1 | 10 | 39 | 78 | 107 | 69 | 26 | 6 | 8 | 345 |
| Weduwstaats | - | - | - | - | - | - | - | 1 | - | - | 1 | 2 |
| Uit de echt gescheiden | - | - | - | 1 | - | - | - | - | - | - | - | 1 |
| Totaal | - | 1 | 1 | 11 | 39 | 78 | 107 | 70 | 26 | 6 | 9 | 348 |
| 8 personen | | | | | | | | | | | | |
| Ongehuwd | - | - | 1 | - | - | - | - | - | - | - | - | 1 |
| Gehuwd - Gescheiden | - | - | 2 | 2 | 8 | 30 | 37 | 21 | 16 | 2 | 8 | 126 |
| Weduwstaats | - | - | - | - | - | - | - | - | - | - | - | - |
| Uit de echt gescheiden | - | - | - | - | - | - | - | - | - | - | - | - |
| Totaal | - | - | 3 | 2 | 8 | 30 | 37 | 21 | 16 | 2 | 8 | 127 |
| 9 personen | | | | | | | | | | | | |
| Ongehuwd | - | - | - | - | - | - | - | - | - | - | - | - |
| Gehuwd - Gescheiden | - | - | - | - | 8 | 9 | 13 | 16 | 7 | - | 2 | 55 |
| Weduwstaats | - | - | - | - | - | - | - | - | - | - | - | - |
| Uit de echt gescheiden | - | - | - | - | - | - | - | - | - | - | - | - |
| Totaal | - | - | - | - | 8 | 9 | 13 | 16 | 7 | - | 2 | 55 |
| 10 personen en meer | | | | | | | | | | | | |
| Ongehuwd | - | - | - | - | - | - | - | - | - | - | - | - |
| Gehuwd - Gescheiden | - | - | - | - | 2 | 3 | 6 | 6 | 1 | 1 | 2 | 21 |
| Weduwstaats | - | - | - | - | - | - | - | - | - | - | - | - |
| Uit de echt gescheiden | - | - | - | - | - | - | - | - | - | - | - | - |
| Totaal | - | - | - | - | 2 | 3 | 6 | 6 | 1 | 1 | 2 | 21 |
| Totaal aantal gezinnen | | | | | | | | | | | | |
| Ongehuwd | 21 | 230 | 225 | 124 | 80 | 103 | 113 | 94 | 77 | 46 | 152 | 1 265 |
| Gehuwd - Gescheiden | 8 | 420 | 1 457 | 1 751 | 1 626 | 1 829 | 1 867 | 1 758 | 1 573 | 810 | 2 180 | 15 279 |
| Weduwstaats | 1 | - | 6 | 1 | 11 | 12 | 18 | 44 | 52 | 43 | 423 | 611 |
| Uit de echt gescheiden | - | - | 28 | 47 | 57 | 52 | 54 | 32 | 24 | 14 | 25 | 333 |
| Totaal | 30 | 650 | 1 716 | 1 923 | 1 774 | 1 996 | 2 052 | 1 928 | 1 726 | 913 | 2 780 | 17 488 |
| Totaal aantal personen | | | | | | | | | | | | |
| Ongehuwd | 30 | 330 | 341 | 186 | 108 | 158 | 174 | 124 | 109 | 65 | 250 | 1 875 |
| Gehuwd - Gescheiden | 21 | 1 013 | 4 176 | 6 024 | 6 416 | 7 785 | 8 040 | 6 919 | 5 386 | 2 321 | 5 435 | 53 536 |
| Weduwstaats | 1 | - | 8 | 3 | 28 | 38 | 59 | 123 | 112 | 75 | 628 | 1 075 |
| Uit de echt gescheiden | - | - | 46 | 74 | 100 | 92 | 99 | 41 | 30 | 17 | 30 | 529 |
| Totaal | 52 | 1 343 | 4 571 | 6 287 | 6 652 | 8 073 | 8 372 | 7 207 | 5 637 | 2 478 | 6 343 | 57 015 |
| Gemiddeld aantal personen per privaat gezin | 1,73 | 2,06 | 2,66 | 3,26 | 3,74 | 4,04 | 4,07 | 3,73 | 3,26 | 2,71 | 2,28 | 3,26 |

TABEL IV A.- DUIJS TAALGEBIED - VROUWELIJKE REFERENTIEPERSONEN

| GROOTTE VAN HET GEZIN EN BURGERLIJKE STAAT | LEEFTIJD VAN DE REFERENTIEPERSOON | | | | | | | | | | | Totaal |
|---|-----------------------------------|---------------|---------------|---------------|---------------|---------------|---------------|---------------|---------------|---------------|--------------------|--------------|
| | 0-19 jaar | 20-24 jaar | 25-29 jaar | 30-34 jaar | 35-39 jaar | 40-44 jaar | 45-49 jaar | 50-54 jaar | 55-59 jaar | 60-64 jaar | 65 jaar en meer | |
| 1 persoon | | | | | | | | | | | | |
| Ongehuwd | 14 | 87 | 66 | 33 | 27 | 21 | 24 | 54 | 76 | 58 | 248 | 708 |
| Gehuwd - Gescheiden | - | 12 | 23 | 19 | 10 | 9 | 9 | 20 | 20 | 18 | 37 | 177 |
| Weduwstaats | - | 1 | - | 4 | 6 | 5 | 8 | 49 | 151 | 184 | 1 522 | 1 930 |
| Uit de echt gescheiden | - | - | 18 | 15 | 14 | 12 | 10 | 13 | 23 | 15 | 33 | 153 |
| Totaal | 14 | 100 | 107 | 71 | 57 | 47 | 51 | 136 | 270 | 275 | 1 840 | 2 968 |
| 2 personen | | | | | | | | | | | | |
| Ongehuwd | 1 | 20 | 17 | 5 | 3 | 9 | 11 | 18 | 23 | 15 | 49 | 171 |
| Gehuwd - Gescheiden | - | 15 | 25 | 20 | 13 | 15 | 15 | 10 | 11 | 5 | 5 | 134 |
| Weduwstaats | - | 2 | 6 | 4 | 4 | 5 | 25 | 49 | 97 | 73 | 339 | 604 |
| Uit de echt gescheiden | - | - | 14 | 11 | 12 | 12 | 7 | 10 | 9 | 2 | 7 | 84 |
| Totaal | 1 | 37 | 62 | 40 | 32 | 41 | 58 | 87 | 140 | 95 | 400 | 993 |
| 3 personen | | | | | | | | | | | | |
| Ongehuwd | - | 4 | 2 | 2 | 1 | 2 | 4 | - | 4 | - | 3 | 22 |
| Gehuwd - Gescheiden | - | 6 | 8 | 13 | 17 | 12 | 14 | 11 | 3 | 2 | 3 | 89 |
| Weduwstaats | - | - | 1 | 5 | 10 | 19 | 19 | 37 | 33 | 28 | 70 | 222 |
| Uit de echt gescheiden | - | - | 3 | 13 | 13 | 17 | 8 | 5 | 4 | 3 | 2 | 68 |
| Totaal | - | 10 | 14 | 33 | 41 | 50 | 45 | 53 | 44 | 33 | 78 | 401 |
| 4 personen | | | | | | | | | | | | |
| Ongehuwd | 1 | 1 | - | 2 | - | - | 1 | - | - | 1 | 1 | 7 |
| Gehuwd - Gescheiden | - | - | 2 | 2 | 9 | 6 | 4 | 2 | - | - | - | 25 |
| Weduwstaats | - | - | - | - | 8 | 5 | 17 | 23 | 18 | 9 | 20 | 100 |
| Uit de echt gescheiden | - | - | 1 | - | 8 | 6 | 1 | 3 | 2 | - | - | 21 |
| Totaal | 1 | 1 | 3 | 4 | 25 | 17 | 23 | 28 | 20 | 10 | 21 | 153 |
| 5 personen | | | | | | | | | | | | |
| Ongehuwd | - | - | - | 1 | - | 1 | - | - | - | - | - | 2 |
| Gehuwd - Gescheiden | - | - | 2 | 2 | 2 | 4 | 2 | 1 | 1 | - | - | 14 |
| Weduwstaats | - | - | - | - | 1 | 6 | 9 | 8 | 6 | 5 | 13 | 48 |
| Uit de echt gescheiden | - | - | - | - | 2 | 1 | - | 1 | - | - | - | 4 |
| Totaal | - | - | 2 | 3 | 5 | 12 | 11 | 10 | 7 | 5 | 13 | 68 |
| 6 personen | | | | | | | | | | | | |
| Ongehuwd | - | - | - | - | - | - | - | - | - | - | - | - |
| Gehuwd - Gescheiden | - | - | 1 | 2 | 1 | 1 | - | - | - | 2 | - | 7 |
| Weduwstaats | - | - | - | - | - | 5 | 6 | 2 | 3 | 2 | 3 | 21 |
| Uit de echt gescheiden | - | - | - | - | - | 1 | - | - | - | - | - | 1 |
| Totaal | - | - | 1 | 2 | 1 | 7 | 6 | 2 | 3 | 4 | 3 | 29 |
| 7 personen | | | | | | | | | | | | |
| Ongehuwd | - | 1 | - | 1 | - | - | - | - | - | - | - | 2 |
| Gehuwd - Gescheiden | - | - | - | - | - | - | - | - | - | - | - | - |
| Weduwstaats | - | - | - | - | - | - | 4 | - | - | - | - | 4 |
| Uit de echt gescheiden | - | - | - | - | - | - | - | - | - | - | - | - |
| Totaal | - | 1 | - | 1 | - | - | 4 | - | - | - | - | 6 |
| 8 personen | | | | | | | | | | | | |
| Ongehuwd | - | - | - | - | - | - | - | - | - | - | - | - |
| Gehuwd - Gescheiden | - | - | 1 | - | - | - | - | - | - | - | - | 1 |
| Weduwstaats | - | - | - | - | - | - | 2 | - | 1 | - | - | 3 |
| Uit de echt gescheiden | - | - | - | - | - | - | - | - | - | - | - | - |
| Totaal | - | - | 1 | - | - | - | 2 | - | 1 | - | - | 4 |
| 9 personen | | | | | | | | | | | | |
| Ongehuwd | - | - | - | - | - | - | - | - | - | - | - | - |
| Gehuwd - Gescheiden | - | - | - | - | - | - | - | - | - | - | - | - |
| Weduwstaats | - | - | - | - | - | - | - | 1 | 1 | - | - | 2 |
| Uit de echt gescheiden | - | - | - | - | - | - | - | - | - | - | - | - |
| Totaal | - | - | - | - | - | - | - | 1 | 1 | - | - | 2 |
| 10 personen en meer | | | | | | | | | | | | |
| Ongehuwd | - | - | - | - | - | - | - | - | - | - | 1 | 1 |
| Gehuwd - Gescheiden | - | - | - | - | - | - | - | - | - | - | - | - |
| Weduwstaats | - | - | - | - | - | 1 | - | 1 | - | - | - | 2 |
| Uit de echt gescheiden | - | - | - | - | - | - | - | - | - | - | - | - |
| Totaal | - | - | - | - | - | 1 | - | 1 | - | - | 1 | 3 |
| Totaal aantal gezinnen | | | | | | | | | | | | |
| Ongehuwd | 16 | 113 | 85 | 44 | 31 | 33 | 40 | 72 | 103 | 74 | 302 | 913 |
| Gehuwd - Gescheiden | - | 33 | 62 | 58 | 52 | 47 | 44 | 44 | 35 | 27 | 45 | 447 |
| Weduwstaats | - | 3 | 7 | 13 | 29 | 46 | 90 | 170 | 310 | 301 | 1 967 | 2 936 |
| Uit de echt gescheiden | - | - | 36 | 39 | 49 | 49 | 26 | 32 | 38 | 20 | 42 | 331 |
| Totaal | 16 | 149 | 190 | 154 | 161 | 175 | 200 | 318 | 486 | 422 | 2 356 | 4 627 |
| Totaal aantal personen | | | | | | | | | | | | |
| Ongehuwd | 20 | 150 | 106 | 69 | 36 | 50 | 62 | 90 | 134 | 92 | 372 | 1 181 |
| Gehuwd - Gescheiden | - | 60 | 129 | 128 | 139 | 125 | 107 | 86 | 56 | 46 | 56 | 932 |
| Weduwstaats | - | 5 | 15 | 27 | 81 | 164 | 308 | 421 | 581 | 487 | 2 573 | 4 662 |
| Uit de echt gescheiden | - | - | 59 | 76 | 119 | 122 | 52 | 65 | 61 | 28 | 53 | 635 |
| Totaal | 20 | 215 | 309 | 300 | 375 | 461 | 529 | 662 | 832 | 653 | 3 054 | 7 410 |
| Gemiddeld aantal personen per privaat gezin | 1,25 | 1,44 | 1,62 | 1,94 | 2,32 | 2,63 | 2,64 | 2,08 | 1,71 | 1,54 | 1,29 | 1,60 |

TABEL IV B. - Het RIJK - REFERENTIEPERSONEN VAN VREEMDE NATIONALITEIT

| GROOTTE VAN HET GEZIN EN BURGERLIJKE STAAT | LEEFTIJD VAN DE REFERENTIEPERSOON | | | | | | | | | | | Totaal |
|---|-----------------------------------|---------------|----------------|----------------|----------------|----------------|----------------|---------------|---------------|---------------|--------------------|----------------|
| | 0-19 jaar | 20-24 jaar | 25-29 jaar | 30-34 jaar | 35-39 jaar | 40-44 jaar | 45-49 jaar | 50-54 jaar | 55-59 jaar | 60-64 jaar | 65 jaar en meer | |
| 1 persoon | | | | | | | | | | | | |
| Ongehuwd | 1 674 | 10 049 | 9 186 | 4 991 | 2 715 | 1 918 | 1 622 | 1 582 | 1 661 | 941 | 2 060 | 38 399 |
| Gehuwd - Gescheiden | 132 | 1 005 | 1 958 | 2 113 | 1 824 | 1 919 | 1 702 | 1 465 | 1 306 | 744 | 1 139 | 15 307 |
| Weduwstaat | 3 | 11 | 30 | 49 | 50 | 106 | 209 | 628 | 1 326 | 1 392 | 8 229 | 12 033 |
| Uit de echt gescheiden | 5 | 95 | 467 | 734 | 715 | 636 | 570 | 611 | 573 | 344 | 662 | 5 412 |
| Totaal | 1 814 | 11 160 | 11 641 | 7 887 | 5 304 | 4 579 | 4 103 | 4 286 | 4 866 | 3 421 | 12 090 | 71 151 |
| 2 personen | | | | | | | | | | | | |
| Ongehuwd | 155 | 1 323 | 1 330 | 754 | 461 | 350 | 255 | 333 | 308 | 181 | 291 | 5 741 |
| Gehuwd - Gescheiden | 329 | 5 647 | 7 206 | 4 266 | 2 414 | 2 270 | 2 771 | 4 553 | 6 670 | 4 592 | 9 340 | 50 058 |
| Weduwstaat | 1 | 21 | 39 | 46 | 68 | 126 | 262 | 539 | 745 | 490 | 1 515 | 3 852 |
| Uit de echt gescheiden | 1 | 36 | 175 | 349 | 364 | 300 | 246 | 221 | 204 | 85 | 143 | 2 124 |
| Totaal | 486 | 7 027 | 8 750 | 5 415 | 3 307 | 3 046 | 3 534 | 5 646 | 7 927 | 5 348 | 11 289 | 61 775 |
| 3 personen | | | | | | | | | | | | |
| Ongehuwd | 40 | 341 | 438 | 321 | 192 | 127 | 112 | 73 | 66 | 25 | 40 | 1 775 |
| Gehuwd - Gescheiden | 195 | 4 556 | 11 607 | 9 864 | 5 110 | 4 046 | 3 834 | 4 774 | 4 579 | 2 183 | 2 071 | 52 819 |
| Weduwstaat | 1 | 11 | 37 | 92 | 104 | 185 | 289 | 346 | 366 | 180 | 282 | 1 893 |
| Uit de echt gescheiden | - | 18 | 117 | 211 | 224 | 228 | 143 | 93 | 64 | 29 | 14 | 1 141 |
| Totaal | 236 | 4 926 | 12 199 | 10 488 | 5 630 | 4 586 | 4 378 | 5 286 | 5 075 | 2 417 | 2 407 | 57 628 |
| 4 personen | | | | | | | | | | | | |
| Ongehuwd | 17 | 104 | 159 | 145 | 90 | 86 | 44 | 35 | 26 | 6 | 13 | 725 |
| Gehuwd - Gescheiden | 33 | 1 467 | 7 411 | 11 866 | 8 842 | 7 067 | 5 454 | 4 446 | 2 814 | 1 021 | 703 | 51 224 |
| Weduwstaat | - | 5 | 27 | 48 | 89 | 129 | 145 | 204 | 172 | 71 | 99 | 989 |
| Uit de echt gescheiden | - | 3 | 38 | 96 | 110 | 129 | 77 | 51 | 26 | 7 | 8 | 545 |
| Totaal | 50 | 1 579 | 7 635 | 12 155 | 9 231 | 7 411 | 5 720 | 4 736 | 3 038 | 1 105 | 823 | 53 483 |
| 5 personen | | | | | | | | | | | | |
| Ongehuwd | 8 | 39 | 57 | 57 | 39 | 25 | 31 | 16 | 19 | 5 | 1 | 297 |
| Gehuwd - Gescheiden | 3 | 359 | 2 174 | 4 709 | 4 528 | 4 717 | 3 835 | 2 655 | 1 435 | 510 | 287 | 25 212 |
| Weduwstaat | - | 1 | 11 | 26 | 46 | 71 | 112 | 90 | 80 | 34 | 39 | 510 |
| Uit de echt gescheiden | - | - | 10 | 38 | 53 | 54 | 38 | 22 | 9 | 2 | - | 226 |
| Totaal | 11 | 399 | 2 252 | 4 830 | 4 666 | 4 867 | 4 016 | 2 783 | 1 543 | 551 | 327 | 26 245 |
| 6 personen | | | | | | | | | | | | |
| Ongehuwd | 6 | 24 | 22 | 16 | 16 | 18 | 14 | 8 | 4 | - | 4 | 132 |
| Gehuwd - Gescheiden | 1 | 77 | 656 | 1 816 | 2 336 | 2 839 | 2 480 | 1 510 | 737 | 230 | 116 | 12 798 |
| Weduwstaat | - | - | 4 | 14 | 22 | 49 | 44 | 43 | 35 | 16 | 8 | 235 |
| Uit de echt gescheiden | - | - | 4 | 27 | 32 | 27 | 15 | 12 | 4 | 1 | 2 | 124 |
| Totaal | 7 | 101 | 686 | 1 873 | 2 406 | 2 933 | 2 553 | 1 573 | 780 | 247 | 130 | 13 289 |
| 7 personen | | | | | | | | | | | | |
| Ongehuwd | 3 | 11 | 9 | 9 | 7 | 10 | 4 | 3 | 3 | 1 | - | 60 |
| Gehuwd - Gescheiden | 1 | 30 | 200 | 787 | 1 284 | 1 806 | 1 528 | 886 | 369 | 133 | 51 | 7 075 |
| Weduwstaat | - | - | 1 | 7 | 18 | 33 | 38 | 15 | 15 | 3 | 5 | 135 |
| Uit de echt gescheiden | - | - | 2 | 7 | 9 | 11 | 8 | 3 | 2 | - | 1 | 43 |
| Totaal | 4 | 41 | 212 | 810 | 1 318 | 1 860 | 1 578 | 907 | 389 | 137 | 57 | 7 313 |
| 8 personen | | | | | | | | | | | | |
| Ongehuwd | - | 4 | 8 | 2 | 1 | 2 | 1 | 7 | 1 | 1 | 3 | 30 |
| Gehuwd - Gescheiden | - | 8 | 57 | 272 | 634 | 1 135 | 995 | 498 | 216 | 51 | 19 | 3 885 |
| Weduwstaat | - | - | 3 | 12 | 11 | 15 | 12 | 4 | 5 | 4 | 4 | 66 |
| Uit de echt gescheiden | - | - | - | 2 | - | - | 4 | 4 | 1 | - | 1 | 12 |
| Totaal | - | 12 | 65 | 279 | 647 | 1 148 | 1 015 | 521 | 222 | 57 | 27 | 3 993 |
| 9 personen | | | | | | | | | | | | |
| Ongehuwd | - | - | - | 2 | 2 | 3 | 1 | 1 | - | 1 | - | 10 |
| Gehuwd - Gescheiden | - | 5 | 26 | 74 | 262 | 676 | 642 | 292 | 115 | 25 | 17 | 2 134 |
| Weduwstaat | - | - | 1 | 1 | 4 | 5 | 8 | 3 | 1 | 1 | - | 24 |
| Uit de echt gescheiden | - | - | 1 | - | 2 | 5 | - | - | - | 1 | - | 9 |
| Totaal | - | 5 | 28 | 77 | 270 | 689 | 651 | 296 | 116 | 28 | 17 | 2 177 |
| 10 personen en meer | | | | | | | | | | | | |
| Ongehuwd | - | 1 | 4 | 3 | 2 | 1 | 5 | 2 | 1 | 3 | 3 | 25 |
| Gehuwd - Gescheiden | - | 8 | 12 | 37 | 156 | 537 | 624 | 288 | 100 | 29 | 11 | 1 802 |
| Weduwstaat | - | - | - | - | - | 9 | 12 | 7 | 2 | - | 2 | 32 |
| Uit de echt gescheiden | - | - | - | - | 1 | 1 | 1 | - | - | - | - | 3 |
| Totaal | - | 9 | 16 | 40 | 159 | 548 | 642 | 297 | 103 | 32 | 16 | 1 862 |
| Totaal aantal gezinnen | | | | | | | | | | | | |
| Ongehuwd | 1 903 | 11 896 | 11 213 | 6 300 | 3 525 | 2 540 | 2 089 | 2 060 | 2 089 | 1 164 | 2 415 | 47 194 |
| Gehuwd - Gescheiden | 694 | 13 162 | 31 307 | 35 804 | 27 490 | 27 012 | 23 865 | 21 367 | 18 341 | 9 518 | 13 754 | 222 314 |
| Weduwstaat | 5 | 49 | 150 | 286 | 413 | 724 | 1 134 | 1 887 | 2 746 | 2 192 | 10 183 | 19 769 |
| Uit de echt gescheiden | 6 | 152 | 814 | 1 464 | 1 510 | 1 391 | 1 102 | 1 017 | 883 | 469 | 831 | 9 639 |
| Totaal | 2 608 | 25 259 | 43 484 | 43 854 | 32 938 | 31 667 | 28 190 | 26 331 | 24 059 | 13 343 | 27 183 | 298 916 |
| Totaal aantal personen | | | | | | | | | | | | |
| Ongehuwd | 2 269 | 14 592 | 14 381 | 8 579 | 4 959 | 3 701 | 2 978 | 2 842 | 2 737 | 1 545 | 2 945 | 61 528 |
| Gehuwd - Gescheiden | 1 535 | 34 495 | 97 869 | 130 880 | 112 477 | 121 030 | 105 836 | 80 947 | 57 677 | 26 397 | 31 760 | 800 903 |
| Weduwstaat | 8 | 111 | 422 | 905 | 1 474 | 2 534 | 3 591 | 4 566 | 5 381 | 3 532 | 12 835 | 35 359 |
| Uit de echt gescheiden | 7 | 233 | 1 417 | 2 866 | 3 103 | 3 001 | 2 178 | 1 771 | 1 368 | 654 | 1 049 | 17 647 |
| Totaal | 3 819 | 49 431 | 114 089 | 143 230 | 122 013 | 130 266 | 114 583 | 90 126 | 67 163 | 32 128 | 48 589 | 915 437 |
| Gemiddeld aantal personen per privaat gezin | 1,46 | 1,95 | 2,62 | 3,26 | 3,70 | 4,11 | 4,06 | 3,42 | 2,79 | 2,40 | 1,78 | 3,06 |

TABEL IV B. - BRUSSELS GEWEST - REFERENTIEPERSONEN VAN VREEMDE NATIONALITEIT

| GROOTTE VAN HET GEZIN EN BURGERLIJKE STAAT | LEEFTIJD VAN DE REFERENTIEPERSOON | | | | | | | | | | | Totaal |
|---|-----------------------------------|---------------|---------------|---------------|---------------|---------------|---------------|---------------|---------------|---------------|--------------------|----------------|
| | 0-19 jaar | 20-24 jaar | 25-29 jaar | 30-34 jaar | 35-39 jaar | 40-44 jaar | 45-49 jaar | 50-54 jaar | 55-59 jaar | 60-64 jaar | 65 jaar en meer | |
| 1 persoon | | | | | | | | | | | | |
| Ongehuwd | 848 | 5 352 | 5 423 | 3 095 | 1 622 | 1 048 | 856 | 681 | 613 | 384 | 852 | 20 774 |
| Gehuwd - Gescheiden | 71 | 454 | 979 | 1 016 | 832 | 855 | 738 | 650 | 524 | 321 | 472 | 6 912 |
| Weduwstaats | 1 | 6 | 14 | 20 | 27 | 53 | 80 | 162 | 290 | 333 | 2 077 | 3 063 |
| Uit de echt gescheiden | 3 | 42 | 218 | 367 | 329 | 285 | 255 | 255 | 252 | 150 | 298 | 2 454 |
| Totaal | 923 | 5 854 | 6 634 | 4 498 | 2 810 | 2 241 | 1 929 | 1 748 | 1 679 | 1 188 | 3 699 | 33 203 |
| 2 personen | | | | | | | | | | | | |
| Ongehuwd | 64 | 484 | 590 | 332 | 195 | 150 | 105 | 100 | 67 | 41 | 67 | 2 195 |
| Gehuwd - Gescheiden | 98 | 1 136 | 2 002 | 1 406 | 811 | 731 | 907 | 1 114 | 1 369 | 862 | 1 843 | 12 279 |
| Weduwstaats | - | 5 | 13 | 10 | 23 | 34 | 68 | 119 | 96 | 82 | 255 | 705 |
| Uit de echt gescheiden | 1 | 17 | 52 | 119 | 127 | 119 | 93 | 69 | 61 | 24 | 50 | 732 |
| Totaal | 163 | 1 642 | 2 657 | 1 867 | 1 156 | 1 034 | 1 173 | 1 402 | 1 593 | 1 009 | 2 215 | 15 911 |
| 3 personen | | | | | | | | | | | | |
| Ongehuwd | 13 | 107 | 159 | 112 | 65 | 41 | 36 | 22 | 18 | 2 | 9 | 584 |
| Gehuwd - Gescheiden | 52 | 872 | 2 487 | 2 240 | 1 319 | 1 103 | 1 057 | 1 090 | 840 | 398 | 332 | 11 790 |
| Weduwstaats | 1 | 3 | 14 | 23 | 32 | 44 | 71 | 56 | 44 | 32 | 26 | 346 |
| Uit de echt gescheiden | - | 8 | 39 | 56 | 73 | 90 | 47 | 30 | 14 | 9 | 2 | 368 |
| Totaal | 66 | 990 | 2 699 | 2 431 | 1 489 | 1 278 | 1 211 | 1 198 | 916 | 441 | 369 | 13 088 |
| 4 personen | | | | | | | | | | | | |
| Ongehuwd | 8 | 38 | 50 | 32 | 29 | 22 | 15 | 6 | 7 | 1 | - | 208 |
| Gehuwd - Gescheiden | 6 | 296 | 1 614 | 2 527 | 2 124 | 1 903 | 1 409 | 1 107 | 549 | 189 | 112 | 11 836 |
| Weduwstaats | - | - | 11 | 11 | 22 | 29 | 28 | 30 | 28 | 4 | 8 | 171 |
| Uit de echt gescheiden | - | 2 | 13 | 30 | 31 | 39 | 25 | 9 | 11 | 2 | 2 | 164 |
| Totaal | 14 | 336 | 1 688 | 2 600 | 2 206 | 1 993 | 1 477 | 1 152 | 595 | 196 | 122 | 12 379 |
| 5 personen | | | | | | | | | | | | |
| Ongehuwd | 2 | 12 | 15 | 19 | 11 | 10 | 11 | 2 | 4 | 2 | - | 88 |
| Gehuwd - Gescheiden | 1 | 80 | 561 | 1 097 | 1 118 | 1 125 | 883 | 563 | 258 | 88 | 49 | 5 823 |
| Weduwstaats | - | - | 3 | 7 | 13 | 10 | 22 | 7 | 15 | 7 | 3 | 87 |
| Uit de echt gescheiden | - | - | 6 | 12 | 17 | 17 | 8 | 5 | - | 1 | - | 66 |
| Totaal | 3 | 92 | 585 | 1 135 | 1 159 | 1 162 | 924 | 577 | 277 | 98 | 52 | 6 064 |
| 6 personen | | | | | | | | | | | | |
| Ongehuwd | - | 9 | 7 | 4 | 4 | 2 | 3 | 2 | - | - | 1 | 32 |
| Gehuwd - Gescheiden | - | 16 | 178 | 483 | 635 | 698 | 618 | 340 | 141 | 44 | 17 | 3 170 |
| Weduwstaats | - | - | 2 | 3 | 9 | 13 | 9 | 8 | 5 | 2 | 1 | 52 |
| Uit de echt gescheiden | - | - | 1 | 8 | 6 | 5 | 2 | 3 | 1 | - | - | 26 |
| Totaal | - | 25 | 188 | 498 | 654 | 718 | 632 | 353 | 147 | 46 | 19 | 3 280 |
| 7 personen | | | | | | | | | | | | |
| Ongehuwd | 1 | 1 | 5 | - | 3 | 2 | 1 | 1 | - | - | - | 14 |
| Gehuwd - Gescheiden | - | 4 | 36 | 239 | 421 | 546 | 411 | 228 | 87 | 46 | 16 | 2 034 |
| Weduwstaats | - | - | 1 | 2 | 3 | 10 | 7 | 5 | 3 | 1 | 1 | 33 |
| Uit de echt gescheiden | - | - | - | 2 | 3 | 2 | 1 | 2 | 1 | - | - | 11 |
| Totaal | 1 | 5 | 42 | 243 | 430 | 560 | 420 | 236 | 91 | 47 | 17 | 2 092 |
| 8 personen | | | | | | | | | | | | |
| Ongehuwd | - | 2 | 4 | - | - | - | - | 1 | - | - | - | 7 |
| Gehuwd - Gescheiden | - | 1 | 12 | 85 | 232 | 313 | 308 | 138 | 62 | 19 | 7 | 1 177 |
| Weduwstaats | - | - | - | 1 | 3 | - | 2 | - | 3 | - | 1 | 10 |
| Uit de echt gescheiden | - | - | - | - | - | - | 1 | 1 | - | - | - | 2 |
| Totaal | - | 3 | 16 | 86 | 235 | 313 | 311 | 140 | 65 | 19 | 8 | 1 196 |
| 9 personen | | | | | | | | | | | | |
| Ongehuwd | - | - | - | 1 | - | 2 | - | - | - | 1 | - | 4 |
| Gehuwd - Gescheiden | - | - | 2 | 16 | 103 | 230 | 226 | 101 | 38 | 11 | 5 | 732 |
| Weduwstaats | - | - | - | - | 1 | 3 | 3 | - | 1 | - | - | 8 |
| Uit de echt gescheiden | - | - | - | - | - | 3 | - | - | - | - | - | 3 |
| Totaal | - | - | 2 | 17 | 104 | 238 | 229 | 101 | 39 | 12 | 5 | 747 |
| 10 personen en meer | | | | | | | | | | | | |
| Ongehuwd | - | - | 2 | 1 | 1 | - | 1 | - | - | 2 | - | 7 |
| Gehuwd - Gescheiden | - | - | - | 9 | 53 | 182 | 226 | 105 | 38 | 13 | 1 | 627 |
| Weduwstaats | - | - | - | - | - | 3 | 1 | 1 | 1 | - | - | 6 |
| Uit de echt gescheiden | - | - | - | - | 1 | - | - | - | - | - | - | 1 |
| Totaal | - | - | 2 | 10 | 55 | 185 | 228 | 106 | 39 | 15 | 1 | 641 |
| Totaal aantal gezinnen | | | | | | | | | | | | |
| Ongehuwd | 936 | 6 005 | 6 255 | 3 596 | 1 930 | 1 277 | 1 028 | 815 | 709 | 433 | 929 | 23 913 |
| Gehuwd - Gescheiden | 228 | 2 859 | 7 871 | 9 118 | 7 648 | 7 686 | 6 783 | 5 436 | 3 906 | 1 991 | 2 854 | 56 380 |
| Weduwstaats | 2 | 14 | 58 | 77 | 133 | 199 | 291 | 388 | 486 | 461 | 2 372 | 4 481 |
| Uit de echt gescheiden | 4 | 69 | 329 | 594 | 587 | 560 | 432 | 374 | 340 | 186 | 352 | 3 827 |
| Totaal | 1 170 | 8 947 | 14 513 | 13 385 | 10 298 | 9 722 | 8 534 | 7 013 | 5 441 | 3 071 | 6 507 | 88 601 |
| Totaal aantal personen | | | | | | | | | | | | |
| Ongehuwd | 1 064 | 6 930 | 7 485 | 4 365 | 2 433 | 1 653 | 1 324 | 1 008 | 849 | 573 | 1 019 | 28 703 |
| Gehuwd - Gescheiden | 452 | 7 058 | 23 139 | 31 630 | 30 593 | 33 395 | 29 293 | 20 173 | 11 973 | 5 438 | 6 172 | 199 316 |
| Weduwstaats | 4 | 25 | 160 | 228 | 430 | 625 | 807 | 816 | 897 | 663 | 2 733 | 7 388 |
| Uit de echt gescheiden | 5 | 108 | 527 | 1 015 | 1 078 | 1 105 | 749 | 584 | 473 | 238 | 412 | 6 294 |
| Totaal | 1 525 | 14 121 | 31 311 | 37 238 | 34 534 | 36 778 | 32 173 | 22 581 | 14 192 | 6 912 | 10 336 | 241 701 |
| Gemiddeld aantal personen per privaat gezin | 1.30 | 1.57 | 2.15 | 2.78 | 3.35 | 3.78 | 3.76 | 3.21 | 2.60 | 2.25 | 1.58 | 2.72 |

TABEL IV B. - VLAAMS GEWEST - REFERENTIEPERSONEN VAN VREEMDE NATIONALITEIT

| GROOTTE VAN HET GEZIN EN BURGERLIJKE STAAT | LEEFTIJD VAN DE REFERENTIEPERSOON | | | | | | | | | | | Totaal |
|---|-----------------------------------|---------------|---------------|---------------|---------------|---------------|---------------|---------------|---------------|---------------|--------------------|----------------|
| | 0-19 jaar | 20-24 jaar | 25-29 jaar | 30-34 jaar | 35-39 jaar | 40-44 jaar | 45-49 jaar | 50-54 jaar | 55-59 jaar | 60-64 jaar | 65 jaar en meer | |
| 1 persoon | | | | | | | | | | | | |
| Ongehuwd | 346 | 1 738 | 1 543 | 946 | 581 | 404 | 277 | 316 | 283 | 187 | 413 | 7 014 |
| Gehuwd - Gescheiden | 22 | 203 | 408 | 560 | 552 | 511 | 402 | 305 | 249 | 123 | 205 | 3 540 |
| Weduwstaat | - | 1 | 8 | 12 | 8 | 18 | 30 | 91 | 257 | 273 | 1 859 | 2 557 |
| Uit de echt gescheiden | 1 | 32 | 103 | 158 | 203 | 165 | 164 | 158 | 115 | 92 | 148 | 1 339 |
| Totaal | 369 | 1 974 | 2 062 | 1 676 | 1 344 | 1 098 | 873 | 870 | 884 | 675 | 2 625 | 14 450 |
| 2 personen | | | | | | | | | | | | |
| Ongehuwd | 32 | 304 | 313 | 173 | 126 | 72 | 57 | 58 | 42 | 36 | 69 | 1 282 |
| Gehuwd - Gescheiden | 131 | 1 570 | 2 014 | 1 304 | 767 | 698 | 692 | 1 036 | 1 550 | 1 290 | 2 695 | 13 747 |
| Weduwstaat | - | 7 | 8 | 9 | 12 | 24 | 38 | 86 | 137 | 92 | 361 | 774 |
| Uit de echt gescheiden | - | 11 | 54 | 92 | 107 | 73 | 73 | 65 | 54 | 24 | 42 | 595 |
| Totaal | 163 | 1 892 | 2 389 | 1 578 | 1 012 | 867 | 860 | 1 245 | 1 783 | 1 442 | 3 167 | 16 398 |
| 3 personen | | | | | | | | | | | | |
| Ongehuwd | 7 | 66 | 77 | 87 | 46 | 28 | 17 | 10 | 7 | 11 | 16 | 372 |
| Gehuwd - Gescheiden | 84 | 1 220 | 2 916 | 2 605 | 1 433 | 1 090 | 901 | 968 | 980 | 506 | 459 | 13 142 |
| Weduwstaat | - | 1 | 9 | 19 | 32 | 41 | 52 | 67 | 58 | 46 | 53 | 378 |
| Uit de echt gescheiden | - | 6 | 21 | 55 | 69 | 61 | 42 | 20 | 18 | 8 | 2 | 302 |
| Totaal | 91 | 1 293 | 3 023 | 2 766 | 1 580 | 1 220 | 1 012 | 1 065 | 1 043 | 571 | 530 | 14 194 |
| 4 personen | | | | | | | | | | | | |
| Ongehuwd | 3 | 20 | 26 | 28 | 20 | 23 | 5 | 5 | 3 | - | 6 | 139 |
| Gehuwd - Gescheiden | 16 | 533 | 2 133 | 3 360 | 2 671 | 1 992 | 1 436 | 956 | 600 | 237 | 166 | 14 100 |
| Weduwstaat | - | 2 | 8 | 12 | 17 | 30 | 31 | 42 | 25 | 14 | 16 | 197 |
| Uit de echt gescheiden | - | 1 | 5 | 21 | 36 | 33 | 20 | 15 | 4 | 1 | 2 | 138 |
| Totaal | 19 | 556 | 2 172 | 3 421 | 2 744 | 2 078 | 1 492 | 1 018 | 632 | 252 | 190 | 14 574 |
| 5 personen | | | | | | | | | | | | |
| Ongehuwd | 2 | 7 | 17 | 10 | 8 | 5 | 6 | 5 | 2 | - | 1 | 63 |
| Gehuwd - Gescheiden | 2 | 152 | 697 | 1 364 | 1 259 | 1 323 | 1 071 | 628 | 305 | 119 | 61 | 6 981 |
| Weduwstaat | - | 1 | 3 | 8 | 14 | 18 | 20 | 14 | 10 | 7 | 7 | 102 |
| Uit de echt gescheiden | - | - | - | 10 | 14 | 15 | 12 | 8 | 4 | - | - | 63 |
| Totaal | 4 | 160 | 717 | 1 392 | 1 295 | 1 361 | 1 109 | 655 | 321 | 126 | 69 | 7 209 |
| 6 personen | | | | | | | | | | | | |
| Ongehuwd | 2 | 1 | 3 | 3 | 4 | 3 | 5 | 1 | - | - | 1 | 23 |
| Gehuwd - Gescheiden | - | 36 | 251 | 611 | 682 | 798 | 678 | 383 | 161 | 54 | 25 | 3 679 |
| Weduwstaat | - | - | 2 | 5 | 3 | 9 | 11 | 9 | 11 | - | 3 | 53 |
| Uit de echt gescheiden | - | - | - | 4 | 10 | 10 | 5 | 4 | 1 | - | - | 34 |
| Totaal | 2 | 37 | 256 | 623 | 699 | 820 | 699 | 397 | 173 | 54 | 29 | 3 789 |
| 7 personen | | | | | | | | | | | | |
| Ongehuwd | - | 3 | - | 4 | - | 3 | - | - | - | - | - | 10 |
| Gehuwd - Gescheiden | - | 10 | 94 | 280 | 411 | 561 | 435 | 220 | 82 | 30 | 13 | 2 136 |
| Weduwstaat | - | - | - | - | 1 | 4 | 7 | 1 | 2 | - | - | 15 |
| Uit de echt gescheiden | - | - | 1 | - | - | 5 | 1 | - | - | - | 1 | 8 |
| Totaal | - | 13 | 95 | 284 | 412 | 573 | 443 | 221 | 84 | 30 | 14 | 2 169 |
| 8 personen | | | | | | | | | | | | |
| Ongehuwd | - | - | 2 | 2 | - | 1 | - | 1 | - | - | 2 | 8 |
| Gehuwd - Gescheiden | - | 2 | 20 | 100 | 201 | 409 | 271 | 122 | 47 | 8 | 3 | 1 183 |
| Weduwstaat | - | - | - | - | 3 | 7 | 5 | 1 | - | - | 2 | 18 |
| Uit de echt gescheiden | - | - | - | 1 | - | - | 1 | - | - | - | - | 2 |
| Totaal | - | 2 | 22 | 103 | 204 | 417 | 277 | 124 | 47 | 8 | 7 | 1 211 |
| 9 personen | | | | | | | | | | | | |
| Ongehuwd | - | - | - | - | - | - | - | - | - | - | - | - |
| Gehuwd - Gescheiden | - | 4 | 11 | 28 | 74 | 244 | 208 | 70 | 25 | 5 | 6 | 675 |
| Weduwstaat | - | - | 1 | - | 2 | 1 | - | - | - | - | - | 5 |
| Uit de echt gescheiden | - | - | - | - | - | 1 | - | - | - | - | - | 1 |
| Totaal | - | 4 | 12 | 28 | 76 | 246 | 209 | 70 | 25 | 5 | 6 | 681 |
| 10 personen en meer | | | | | | | | | | | | |
| Ongehuwd | - | - | 1 | 2 | - | - | 2 | - | - | 1 | 2 | 8 |
| Gehuwd - Gescheiden | - | 2 | 5 | 21 | 56 | 193 | 194 | 77 | 21 | 7 | 5 | 581 |
| Weduwstaat | - | - | - | - | - | 2 | 3 | 1 | - | - | 2 | 8 |
| Uit de echt gescheiden | - | - | - | - | - | - | 1 | - | - | - | - | 1 |
| Totaal | - | 2 | 6 | 23 | 56 | 195 | 200 | 78 | 21 | 8 | 9 | 598 |
| Totaal aantal gezinnen | | | | | | | | | | | | |
| Ongehuwd | 392 | 2 139 | 1 982 | 1 255 | 785 | 539 | 369 | 396 | 317 | 235 | 510 | 8 919 |
| Gehuwd - Gescheiden | 255 | 3 732 | 8 549 | 10 233 | 8 106 | 7 819 | 6 288 | 4 765 | 4 000 | 2 379 | 3 638 | 59 764 |
| Weduwstaat | - | 12 | 39 | 65 | 92 | 154 | 198 | 312 | 500 | 432 | 2 303 | 4 107 |
| Uit de echt gescheiden | 1 | 50 | 184 | 341 | 439 | 363 | 319 | 270 | 196 | 125 | 195 | 2 483 |
| Totaal | 648 | 5 933 | 10 754 | 11 894 | 9 422 | 8 875 | 7 174 | 5 743 | 5 013 | 3 171 | 6 646 | 75 273 |
| Totaal aantal personen | | | | | | | | | | | | |
| Ongehuwd | 465 | 2 686 | 2 833 | 1 822 | 1 115 | 796 | 542 | 521 | 390 | 308 | 715 | 11 993 |
| Gehuwd - Gescheiden | 610 | 10 254 | 27 686 | 36 144 | 33 204 | 36 004 | 28 858 | 18 534 | 12 537 | 6 481 | 8 317 | 220 629 |
| Weduwstaat | - | 31 | 119 | 205 | 333 | 567 | 681 | 781 | 935 | 686 | 2 897 | 7 235 |
| Uit de echt gescheiden | 1 | 76 | 301 | 673 | 898 | 805 | 632 | 472 | 319 | 168 | 253 | 4 598 |
| Totaal | 1 076 | 13 047 | 30 739 | 40 844 | 35 550 | 38 172 | 30 713 | 20 308 | 14 181 | 7 643 | 12 182 | 244 455 |
| Gemiddeld aantal personen per privaat gezin | 1,66 | 2,19 | 2,85 | 3,43 | 3,77 | 4,30 | 4,28 | 3,53 | 2,82 | 2,41 | 1,83 | 3,24 |

TABEL IV B. - WAALS GEWEST - REFERENTIEPERSONEN VAN VREEMDE NATIONALITEIT

| GROOTTE VAN HET GEZIN EN BURGERLIJKE STAAT | LEEFTIJD VAN DE REFERENTIEPERSOON | | | | | | | | | | | Totaal |
|---|-----------------------------------|---------------|---------------|---------------|---------------|---------------|---------------|---------------|---------------|---------------|--------------------|----------------|
| | 0-19 jaar | 20-24 jaar | 25-29 jaar | 30-34 jaar | 35-39 jaar | 40-44 jaar | 45-49 jaar | 50-54 jaar | 55-59 jaar | 60-64 jaar | 65 jaar en meer | |
| 1 persoon | | | | | | | | | | | | |
| Ongehuwd | 480 | 2 959 | 2 220 | 950 | 512 | 466 | 489 | 585 | 785 | 370 | 795 | 10 611 |
| Gehuwd - Gescheiden | 39 | 348 | 571 | 537 | 440 | 553 | 562 | 510 | 533 | 300 | 462 | 4 855 |
| Weduwstaats | 2 | 4 | 8 | 17 | 15 | 35 | 99 | 375 | 779 | 786 | 4 293 | 6 413 |
| Uit de echt gescheiden | 1 | 21 | 146 | 209 | 183 | 186 | 151 | 198 | 206 | 102 | 216 | 1 619 |
| Totaal | 522 | 3 332 | 2 945 | 1 713 | 1 150 | 1 240 | 1 301 | 1 668 | 2 303 | 1 558 | 5 766 | 23 498 |
| 2 personen | | | | | | | | | | | | |
| Ongehuwd | 59 | 535 | 427 | 249 | 140 | 128 | 93 | 175 | 199 | 104 | 155 | 2 264 |
| Gehuwd - Gescheiden | 100 | 2 941 | 3 190 | 1 556 | 836 | 841 | 1 172 | 2 403 | 3 751 | 2 440 | 4 802 | 24 032 |
| Weduwstaats | 1 | 9 | 18 | 27 | 33 | 68 | 156 | 334 | 512 | 316 | 899 | 2 373 |
| Uit de echt gescheiden | - | 8 | 69 | 138 | 130 | 108 | 80 | 87 | 89 | 37 | 51 | 797 |
| Totaal | 160 | 3 493 | 3 704 | 1 970 | 1 139 | 1 145 | 1 501 | 2 999 | 4 551 | 2 897 | 5 907 | 29 466 |
| 3 personen | | | | | | | | | | | | |
| Ongehuwd | 20 | 168 | 202 | 122 | 81 | 58 | 59 | 41 | 41 | 12 | 15 | 819 |
| Gehuwd - Gescheiden | 59 | 2 464 | 6 204 | 5 019 | 2 358 | 1 853 | 1 876 | 2 716 | 2 779 | 1 279 | 1 280 | 27 887 |
| Weduwstaats | - | 7 | 14 | 50 | 40 | 100 | 166 | 223 | 264 | 102 | 203 | 1 169 |
| Uit de echt gescheiden | - | 4 | 57 | 100 | 82 | 77 | 54 | 43 | 32 | 12 | 10 | 471 |
| Totaal | 79 | 2 643 | 6 477 | 5 291 | 2 561 | 2 088 | 2 155 | 3 023 | 3 116 | 1 405 | 1 508 | 30 346 |
| 4 personen | | | | | | | | | | | | |
| Ongehuwd | 6 | 46 | 83 | 85 | 41 | 41 | 24 | 24 | 16 | 5 | 7 | 378 |
| Gehuwd - Gescheiden | 11 | 638 | 3 664 | 5 979 | 4 147 | 3 172 | 2 609 | 2 383 | 1 665 | 595 | 425 | 25 288 |
| Weduwstaats | - | 3 | 8 | 25 | 50 | 70 | 86 | 132 | 119 | 53 | 75 | 621 |
| Uit de echt gescheiden | - | - | 20 | 45 | 43 | 57 | 32 | 27 | 11 | 4 | 4 | 243 |
| Totaal | 17 | 687 | 3 775 | 6 134 | 4 281 | 3 340 | 2 751 | 2 566 | 1 811 | 657 | 511 | 26 530 |
| 5 personen | | | | | | | | | | | | |
| Ongehuwd | 4 | 20 | 25 | 28 | 20 | 10 | 14 | 9 | 13 | 3 | - | 146 |
| Gehuwd - Gescheiden | - | 127 | 916 | 2 248 | 2 151 | 2 269 | 1 881 | 1 464 | 872 | 303 | 177 | 12 408 |
| Weduwstaats | - | - | 5 | 11 | 19 | 43 | 70 | 69 | 55 | 20 | 29 | 321 |
| Uit de echt gescheiden | - | - | 4 | 16 | 22 | 22 | 18 | 9 | 5 | 1 | - | 97 |
| Totaal | 4 | 147 | 950 | 2 303 | 2 212 | 2 344 | 1 983 | 1 551 | 945 | 327 | 206 | 12 972 |
| 6 personen | | | | | | | | | | | | |
| Ongehuwd | 4 | 14 | 22 | 9 | 8 | 13 | 6 | 5 | 4 | - | 2 | 77 |
| Gehuwd - Gescheiden | 1 | 25 | 227 | 722 | 1 019 | 1 343 | 1 184 | 787 | 435 | 132 | 74 | 5 949 |
| Weduwstaats | - | - | - | 6 | 10 | 27 | 24 | 26 | 19 | 14 | 4 | 130 |
| Uit de echt gescheiden | - | - | 3 | 15 | 16 | 12 | 8 | 5 | 2 | 1 | 2 | 64 |
| Totaal | 5 | 39 | 242 | 752 | 1 053 | 1 395 | 1 222 | 823 | 460 | 147 | 82 | 6 220 |
| 7 personen | | | | | | | | | | | | |
| Ongehuwd | 2 | 7 | 4 | 5 | 4 | 5 | 3 | 2 | 3 | 1 | - | 36 |
| Gehuwd - Gescheiden | 1 | 16 | 70 | 268 | 452 | 699 | 682 | 438 | 200 | 57 | 22 | 2 905 |
| Weduwstaats | - | - | - | 5 | 14 | 19 | 24 | 9 | 10 | 2 | 4 | 87 |
| Uit de echt gescheiden | - | - | 1 | 5 | 6 | 4 | 6 | 1 | 1 | - | - | 24 |
| Totaal | 3 | 23 | 75 | 283 | 476 | 727 | 715 | 450 | 214 | 60 | 26 | 3 052 |
| 8 personen | | | | | | | | | | | | |
| Ongehuwd | - | 2 | 2 | - | 1 | 1 | 1 | 5 | 1 | 1 | 1 | 15 |
| Gehuwd - Gescheiden | - | 5 | 25 | 87 | 201 | 413 | 416 | 238 | 107 | 24 | 9 | 1 525 |
| Weduwstaats | - | - | - | 2 | 6 | 4 | 8 | 11 | 1 | 5 | 1 | 38 |
| Uit de echt gescheiden | - | - | - | 1 | - | - | 2 | 3 | 1 | - | 1 | 8 |
| Totaal | - | 7 | 27 | 90 | 208 | 418 | 427 | 257 | 110 | 30 | 12 | 1 586 |
| 9 personen | | | | | | | | | | | | |
| Ongehuwd | - | - | - | 1 | 2 | 1 | 1 | 1 | - | - | - | 6 |
| Gehuwd - Gescheiden | - | 1 | 13 | 30 | 85 | 202 | 208 | 121 | 52 | 9 | 6 | 727 |
| Weduwstaats | - | - | - | 1 | 1 | 1 | 4 | 3 | - | 1 | - | 11 |
| Uit de echt gescheiden | - | - | 1 | - | 2 | 1 | - | - | - | 1 | - | 5 |
| Totaal | - | 1 | 14 | 32 | 90 | 205 | 213 | 125 | 52 | 11 | 6 | 749 |
| 10 personen en meer | | | | | | | | | | | | |
| Ongehuwd | - | 1 | 1 | - | 1 | 1 | 2 | 2 | 1 | - | 1 | 10 |
| Gehuwd - Gescheiden | - | 6 | 7 | 7 | 47 | 162 | 204 | 106 | 41 | 9 | 5 | 594 |
| Weduwstaats | - | - | - | - | - | 4 | 8 | 5 | 1 | - | - | 18 |
| Uit de echt gescheiden | - | - | - | - | - | 1 | - | - | - | - | - | 1 |
| Totaal | - | 7 | 8 | 7 | 48 | 168 | 214 | 113 | 43 | 9 | 6 | 623 |
| Totaal aantal gezinnen | | | | | | | | | | | | |
| Ongehuwd | 575 | 3 752 | 2 976 | 1 449 | 810 | 724 | 692 | 849 | 1 063 | 496 | 976 | 14 362 |
| Gehuwd - Gescheiden | 211 | 6 571 | 14 887 | 16 453 | 11 736 | 11 507 | 10 794 | 11 166 | 10 435 | 5 148 | 7 262 | 106 170 |
| Weduwstaats | 3 | 23 | 53 | 144 | 188 | 371 | 645 | 1 187 | 1 760 | 1 299 | 5 508 | 11 181 |
| Uit de echt gescheiden | 1 | 33 | 301 | 529 | 484 | 468 | 351 | 373 | 347 | 158 | 284 | 3 329 |
| Totaal | 790 | 10 379 | 18 217 | 18 575 | 13 218 | 13 070 | 12 482 | 13 575 | 13 605 | 7 101 | 14 030 | 135 042 |
| Totaal aantal personen | | | | | | | | | | | | |
| Ongehuwd | 740 | 4 976 | 4 263 | 2 392 | 1 411 | 1 252 | 1 112 | 1 313 | 1 498 | 664 | 1 211 | 20 832 |
| Gehuwd - Gescheiden | 473 | 17 193 | 47 044 | 61 106 | 48 680 | 51 631 | 47 685 | 42 240 | 33 167 | 14 478 | 17 271 | 380 958 |
| Weduwstaats | 4 | 55 | 143 | 472 | 711 | 1 342 | 2 103 | 2 969 | 3 549 | 2 183 | 7 205 | 20 736 |
| Uit de echt gescheiden | 1 | 49 | 589 | 1 178 | 1 127 | 1 091 | 797 | 715 | 576 | 248 | 384 | 6 755 |
| Totaal | 1 218 | 22 263 | 52 039 | 65 148 | 51 929 | 55 316 | 51 697 | 47 237 | 38 790 | 17 573 | 26 071 | 429 281 |
| Gemiddeld aantal personen per privaat gezin | 1,54 | 2,14 | 2,85 | 3,50 | 3,92 | 4,23 | 4,14 | 3,47 | 2,85 | 2,47 | 1,85 | 3,17 |

TABEL IV B.- DUIJS TAALGEBIED - REFERENTIEPERSONEN VAN VREEMDE NATIONALITEIT

| GROOTTE VAN HET GEZIN EN BURGERLIJKE STAAT | LEEFTIJD VAN DE REFERENTIEPERSOON | | | | | | | | | | | Totaal |
|--|-----------------------------------|---------------|---------------|---------------|---------------|---------------|---------------|---------------|---------------|---------------|--------------------|--------------|
| | 0-19 jaar | 20-24 jaar | 25-29 jaar | 30-34 jaar | 35-39 jaar | 40-44 jaar | 45-49 jaar | 50-54 jaar | 55-59 jaar | 60-64 jaar | 65 jaar en meer | |
| 1 persoon | | | | | | | | | | | | |
| Ongehuwd | 18 | 144 | 114 | 34 | 24 | 15 | 11 | 12 | 11 | 3 | 23 | 409 |
| Gehuwd - Gescheiden | - | 6 | 16 | 22 | 18 | 8 | 9 | 13 | 13 | 5 | 12 | 122 |
| Weduwstaat | 1 | - | - | 2 | 1 | 1 | - | 6 | 13 | 10 | 78 | 112 |
| Uit de echt gescheiden | - | - | 10 | 13 | 14 | 17 | 11 | 6 | 7 | 7 | 10 | 95 |
| Totaal | 19 | 150 | 140 | 71 | 57 | 41 | 31 | 37 | 44 | 25 | 123 | 738 |
| 2 personen | | | | | | | | | | | | |
| Ongehuwd | 3 | 33 | 28 | 10 | 4 | 7 | 4 | 2 | 3 | 3 | 6 | 103 |
| Gehuwd - Gescheiden | - | 53 | 87 | 75 | 53 | 51 | 52 | 65 | 81 | 51 | 125 | 693 |
| Weduwstaat | - | - | 1 | - | 3 | - | 4 | 7 | 7 | 2 | 9 | 33 |
| Uit de echt gescheiden | - | - | 9 | 5 | 12 | 5 | 4 | 2 | 5 | - | 2 | 44 |
| Totaal | 3 | 86 | 125 | 90 | 72 | 63 | 64 | 76 | 96 | 56 | 142 | 873 |
| 3 personen | | | | | | | | | | | | |
| Ongehuwd | 2 | 13 | 8 | 3 | 2 | 1 | 2 | - | - | - | - | 31 |
| Gehuwd - Gescheiden | - | 27 | 82 | 116 | 97 | 71 | 59 | 46 | 49 | 14 | 39 | 600 |
| Weduwstaat | - | - | - | 3 | 2 | 5 | - | 3 | 2 | - | 2 | 17 |
| Uit de echt gescheiden | - | - | 1 | 4 | 6 | 4 | 2 | 1 | 2 | 1 | - | 21 |
| Totaal | 2 | 40 | 91 | 126 | 107 | 81 | 63 | 50 | 53 | 15 | 41 | 669 |
| 4 personen | | | | | | | | | | | | |
| Ongehuwd | 1 | 2 | 6 | 3 | - | - | - | - | 1 | - | - | 13 |
| Gehuwd - Gescheiden | - | 3 | 46 | 104 | 109 | 97 | 72 | 34 | 27 | 14 | 13 | 519 |
| Weduwstaat | - | - | - | - | 1 | 1 | - | - | 1 | - | - | 3 |
| Uit de echt gescheiden | - | - | - | - | 4 | - | 2 | - | 1 | - | - | 7 |
| Totaal | 1 | 5 | 52 | 107 | 114 | 98 | 74 | 34 | 30 | 14 | 13 | 542 |
| 5 personen | | | | | | | | | | | | |
| Ongehuwd | - | 2 | - | 1 | 1 | - | 1 | - | - | - | - | 5 |
| Gehuwd - Gescheiden | - | 1 | 11 | 25 | 46 | 52 | 39 | 17 | 12 | 1 | 1 | 205 |
| Weduwstaat | - | - | - | - | - | 1 | 1 | - | - | - | - | 2 |
| Uit de echt gescheiden | - | - | - | - | - | - | 1 | - | - | - | - | 1 |
| Totaal | - | 3 | 11 | 26 | 47 | 53 | 42 | 17 | 12 | 1 | 1 | 213 |
| 6 personen | | | | | | | | | | | | |
| Ongehuwd | - | 2 | - | - | 1 | - | - | - | - | - | - | 3 |
| Gehuwd - Gescheiden | - | - | 1 | 5 | 21 | 16 | 12 | 10 | 1 | 1 | 1 | 68 |
| Weduwstaat | - | - | - | - | - | - | - | - | - | - | - | - |
| Uit de echt gescheiden | - | - | - | - | - | - | - | - | - | - | - | - |
| Totaal | - | 2 | 1 | 5 | 22 | 16 | 12 | 10 | 1 | 1 | 1 | 71 |
| 7 personen | | | | | | | | | | | | |
| Ongehuwd | - | 1 | - | 1 | - | - | - | - | - | - | - | 2 |
| Gehuwd - Gescheiden | - | - | - | - | 8 | 5 | 3 | 4 | - | 1 | 2 | 23 |
| Weduwstaat | - | - | - | - | - | - | - | - | - | - | - | - |
| Uit de echt gescheiden | - | - | - | 1 | - | - | - | - | - | - | - | 1 |
| Totaal | - | 1 | - | 2 | 8 | 5 | 3 | 4 | - | 1 | 2 | 26 |
| 8 personen | | | | | | | | | | | | |
| Ongehuwd | - | - | - | - | - | - | - | - | - | - | - | - |
| Gehuwd - Gescheiden | - | - | - | 1 | 1 | 1 | 3 | - | 1 | - | - | 7 |
| Weduwstaat | - | - | - | - | - | - | - | - | - | - | - | - |
| Uit de echt gescheiden | - | - | - | - | - | - | - | - | - | - | - | - |
| Totaal | - | - | - | 1 | 1 | 1 | 3 | - | 1 | - | - | 7 |
| 9 personen | | | | | | | | | | | | |
| Ongehuwd | - | - | - | - | - | - | - | - | - | - | - | - |
| Gehuwd - Gescheiden | - | - | - | - | 3 | 1 | - | - | - | - | - | 4 |
| Weduwstaat | - | - | - | - | - | - | - | - | - | - | - | - |
| Uit de echt gescheiden | - | - | - | - | - | - | - | - | - | - | - | - |
| Totaal | - | - | - | - | 3 | 1 | - | - | - | - | - | 4 |
| 10 personen en meer | | | | | | | | | | | | |
| Ongehuwd | - | - | - | - | - | - | - | - | - | - | - | - |
| Gehuwd - Gescheiden | - | - | - | - | 1 | 1 | 1 | 1 | - | - | - | 4 |
| Weduwstaat | - | - | - | - | - | - | - | - | - | - | - | - |
| Uit de echt gescheiden | - | - | - | - | - | - | - | - | - | - | - | - |
| Totaal | - | - | - | - | 1 | 1 | 1 | 1 | - | - | - | 4 |
| Totaal aantal gezinnen | | | | | | | | | | | | |
| Ongehuwd | 24 | 197 | 156 | 52 | 32 | 23 | 18 | 14 | 15 | 6 | 29 | 566 |
| Gehuwd - Gescheiden | - | 90 | 243 | 348 | 357 | 303 | 250 | 190 | 184 | 87 | 193 | 2 245 |
| Weduwstaat | 1 | - | 1 | 5 | 7 | 8 | 5 | 16 | 23 | 12 | 89 | 167 |
| Uit de echt gescheiden | - | - | 20 | 23 | 36 | 26 | 20 | 9 | 15 | 8 | 12 | 169 |
| Totaal | 25 | 287 | 420 | 428 | 432 | 360 | 293 | 229 | 237 | 113 | 323 | 3 147 |
| Totaal aantal personen | | | | | | | | | | | | |
| Ongehuwd | 34 | 286 | 218 | 87 | 49 | 32 | 30 | 16 | 21 | 9 | 35 | 817 |
| Gehuwd - Gescheiden | - | 210 | 681 | 1 099 | 1 310 | 1 129 | 900 | 601 | 504 | 223 | 456 | 7 113 |
| Weduwstaat | 1 | - | 2 | 11 | 17 | 25 | 13 | 29 | 37 | 14 | 102 | 251 |
| Uit de echt gescheiden | - | - | 31 | 42 | 72 | 39 | 38 | 13 | 27 | 10 | 14 | 286 |
| Totaal | 35 | 496 | 932 | 1 239 | 1 448 | 1 225 | 981 | 659 | 589 | 256 | 607 | 8 467 |
| Gemiddeld aantal personen per privaat gezin | 1,40 | 1,72 | 2,21 | 2,89 | 3,35 | 3,40 | 3,34 | 2,87 | 2,48 | 2,26 | 1,87 | 2,69 |

TABEL V

**PRIVATE GEZINNEN NAAR GEZINSGROOTTE, NATIONALITEIT
EN GESLACHT VAN DE REFERENTIEPERSOON**

Het RIJK

GEWESTEN

TABEL V - Het RIJK - ALLE REFERENTIEPERSONEN

| NATIONALITEIT VAN DE REFERENTIE- PERSOON | GROOTTE VAN HET GEZIN | | | | | | | | | | | Aantal gezin- nen | Totaal gezins- leden |
|--|-----------------------|------------------|----------------|----------------|----------------|---------------|---------------|---------------|--------------|---------------------------|------------------|-------------------------|----------------------------|
| | 1 pers. | 2 pers. | 3 pers. | 4 pers. | 5 pers. | 6 pers. | 7 pers. | 8 pers. | 9 pers. | 10 pers. en meer | | | |
| Landen van de E.E.G. | | | | | | | | | | | | | |
| Duitsland (Bondsrep.) | 3 529 | 2 672 | 2 044 | 1 886 | 695 | 216 | 67 | 16 | 9 | 6 | 11 140 | 28 061 | |
| Denemarken | 337 | 182 | 110 | 121 | 39 | 12 | 2 | - | - | - | 803 | 1 796 | |
| Frankrijk | 11 900 | 9 255 | 7 786 | 6 366 | 2 564 | 1 036 | 412 | 198 | 79 | 70 | 39 664 | 104 241 | |
| Verenigd-Koninkrijk | 3 569 | 2 553 | 1 641 | 1 584 | 562 | 175 | 53 | 22 | 7 | 8 | 10 174 | 24 487 | |
| Luxemburg | 1 002 | 775 | 445 | 347 | 152 | 60 | 28 | 6 | 1 | - | 2 816 | 6 648 | |
| Griekenland | 1 171 | 1 087 | 1 340 | 1 765 | 796 | 313 | 126 | 50 | 19 | 12 | 6 679 | 21 863 | |
| Ierland | 289 | 60 | 42 | 45 | 24 | 12 | 7 | - | 1 | - | 480 | 965 | |
| Italië | 13 286 | 19 544 | 22 247 | 20 357 | 9 821 | 4 424 | 1 909 | 819 | 341 | 246 | 92 994 | 301 806 | |
| Nederland | 6 396 | 7 864 | 4 907 | 4 848 | 2 010 | 775 | 254 | 95 | 29 | 29 | 27 207 | 74 096 | |
| België | 766 117 | 1 010 194 | 663 372 | 513 743 | 221 621 | 86 344 | 30 302 | 10 861 | 4 051 | 2 657 | 3 309 262 | 8 822 687 | |
| Totaal | 807 596 | 1 054 186 | 703 934 | 551 062 | 238 284 | 93 367 | 33 160 | 12 065 | 4 537 | 3 028 | 3 501 219 | 9 386 650 | |
| Andere Europese landen | | | | | | | | | | | | | |
| Albanië | 24 | 9 | 9 | 3 | 9 | 2 | 5 | 1 | 1 | 3 | 66 | 224 | |
| Andorra | - | - | 1 | 1 | - | - | - | - | - | - | 2 | 7 | |
| Duitsland (Dem. Rep.) | 113 | 108 | 69 | 58 | 26 | 8 | 2 | 3 | - | 1 | 388 | 994 | |
| Oostenrijk | 187 | 147 | 87 | 95 | 33 | 10 | 3 | 1 | 1 | - | 564 | 1 385 | |
| Bulgarije | 35 | 17 | 16 | 9 | 1 | - | - | 1 | 1 | - | 80 | 175 | |
| Cyprus | 16 | 5 | 9 | 6 | 3 | 1 | - | - | - | - | 40 | 98 | |
| Spanje | 3 236 | 3 558 | 4 377 | 4 309 | 1 893 | 819 | 362 | 153 | 56 | 34 | 18 797 | 59 752 | |
| Finland | 60 | 16 | 15 | 19 | 8 | - | - | - | - | - | 118 | 253 | |
| Hongarije | 211 | 117 | 66 | 69 | 26 | 7 | 4 | 1 | - | 1 | 502 | 1 138 | |
| IJsland | 11 | - | 4 | 1 | 1 | - | - | - | - | - | 17 | 32 | |
| Liechtenstein | - | - | 1 | - | - | - | - | - | - | - | 1 | 3 | |
| Malta | 6 | 1 | 2 | 6 | 2 | 1 | 1 | - | - | - | 19 | 61 | |
| Monaco | 1 | 2 | - | - | - | - | - | - | - | - | 3 | 5 | |
| Noorwegen | 144 | 93 | 58 | 52 | 20 | 7 | 1 | - | - | - | 375 | 861 | |
| Polen | 1 449 | 1 019 | 616 | 313 | 131 | 46 | 22 | 7 | 2 | 4 | 3 609 | 7 797 | |
| Portugal | 771 | 768 | 933 | 750 | 275 | 116 | 50 | 21 | 9 | 7 | 3 700 | 10 867 | |
| Roemenië | 62 | 24 | 15 | 8 | 3 | - | - | - | 1 | - | 113 | 211 | |
| San Marino | 3 | 3 | 9 | 2 | 4 | - | - | - | - | - | 21 | 64 | |
| Zweden | 142 | 108 | 65 | 97 | 46 | 7 | 1 | - | - | - | 466 | 1 220 | |
| Zwitserland | 462 | 430 | 212 | 206 | 68 | 33 | 3 | 1 | 4 | 1 | 1 420 | 3 398 | |
| Tsjechoslowakije | 153 | 106 | 40 | 26 | 10 | 4 | - | - | - | - | 339 | 663 | |
| U.S.S.R. | 88 | 100 | 68 | 30 | 9 | 2 | 1 | 2 | - | - | 300 | 692 | |
| Joegoslavië | 567 | 478 | 417 | 410 | 146 | 58 | 19 | 16 | 6 | 13 | 2 130 | 5 944 | |
| Totaal | 7 741 | 7 109 | 7 089 | 6 470 | 2 714 | 1 121 | 474 | 207 | 81 | 64 | 33 070 | 95 844 | |
| Landen van Azië | | | | | | | | | | | | | |
| Birma | 1 | - | - | - | - | - | - | - | - | - | 1 | 1 | |
| Sri Lanka | 19 | 4 | 5 | 5 | 1 | 1 | - | - | - | - | 35 | 73 | |
| Taiwan | 78 | 37 | 35 | 26 | 17 | 13 | 8 | 1 | 1 | 2 | 218 | 620 | |
| Singapore | 11 | 2 | 4 | 7 | 1 | 1 | - | - | - | - | 26 | 66 | |
| Zuid-Korea | 43 | 7 | 7 | 13 | 2 | 1 | - | - | - | - | 73 | 146 | |
| Indië | 122 | 56 | 79 | 69 | 31 | 7 | 7 | 2 | - | 1 | 374 | 1 023 | |
| Indonesië | 135 | 43 | 39 | 38 | 11 | 6 | 7 | 2 | 1 | - | 282 | 655 | |
| Japan | 216 | 114 | 143 | 218 | 50 | 4 | 2 | - | - | - | 747 | 2 033 | |
| Laos | 14 | 8 | 9 | 6 | 15 | 11 | 6 | 3 | 2 | 2 | 76 | 326 | |
| Malaysia | 33 | 16 | 31 | 16 | 2 | 2 | - | - | - | - | 100 | 244 | |
| Filippijnen | 136 | 29 | 24 | 13 | 6 | 1 | - | - | - | - | 209 | 354 | |
| Vietnam | 137 | 53 | 42 | 28 | 18 | 8 | 6 | 4 | 4 | 5 | 305 | 787 | |
| China (Volksrep.) | 145 | 33 | 39 | 30 | 21 | 9 | 7 | 5 | 1 | 1 | 291 | 715 | |
| Noord-Korea | 5 | 1 | - | - | - | 1 | - | - | - | - | 7 | 13 | |
| Malediven | - | - | 2 | - | - | - | - | - | - | - | 2 | 6 | |
| Thailand | 60 | 14 | 3 | - | 1 | 1 | - | 1 | - | - | 80 | 116 | |
| Bangladesh | 34 | 8 | 8 | 18 | 3 | 3 | - | - | - | - | 74 | 179 | |

TABEL V – Het RIJK – ALLE REFERENTIEPERSONEN (vervolg)

| NATIONALITEIT VAN DE REFERENTIE- PERSOON | GROOTTE VAN HET GEZIN | | | | | | | | | | Aantal gezin- nen | Totaal gezin- leden |
|--|-----------------------|--------------|--------------|--------------|--------------|--------------|--------------|------------|------------|---------------------------|-------------------------|---------------------------|
| | 1 pers. | 2 pers. | 3 pers. | 4 pers. | 5 pers. | 6 pers. | 7 pers. | 8 pers. | 9 pers. | 10 pers. en meer | | |
| Afghanistan | 3 | 1 | 2 | - | - | - | - | - | - | - | 6 | 11 |
| Saoedi-Arabië | 3 | - | - | - | 1 | - | - | - | - | - | 4 | 8 |
| Irak | 45 | 19 | 10 | 5 | 2 | - | - | - | - | - | 81 | 143 |
| Iran | 252 | 83 | 62 | 53 | 19 | 14 | 1 | - | 1 | - | 485 | 1 011 |
| Israël | 137 | 104 | 85 | 108 | 51 | 8 | 9 | 3 | 2 | 3 | 510 | 1 476 |
| Jordanië | 43 | 12 | 12 | 18 | 7 | 10 | 3 | - | 3 | - | 108 | 318 |
| Libanon | 577 | 112 | 47 | 57 | 31 | 14 | 3 | - | 2 | 1 | 844 | 1 459 |
| Pakistan | 188 | 60 | 83 | 62 | 36 | 18 | 16 | 6 | 2 | 4 | 475 | 1 313 |
| Ver. Arabische Emiraten | - | - | - | 1 | - | - | - | - | - | - | 1 | 4 |
| Syrië | 72 | 28 | 21 | 30 | 11 | 3 | 2 | - | 2 | 1 | 170 | 426 |
| Turkije | 1 333 | 1 503 | 2 017 | 2 438 | 2 311 | 1 942 | 1 323 | 677 | 318 | 264 | 14 126 | 63 770 |
| Noord-Jemen (A.R.) | - | - | - | 1 | 1 | - | - | - | - | - | 2 | 9 |
| Koeweit | - | 1 | - | - | - | - | - | - | - | - | 1 | 2 |
| Zuid-Jemen (Volksrep.) | 1 | - | - | - | - | - | - | - | - | - | 1 | 1 |
| Bahrein | 1 | - | - | - | - | - | - | - | - | - | 1 | 1 |
| Kampuchea (Cambodja) | 13 | 10 | 17 | 8 | 9 | 1 | 3 | 1 | 1 | - | 63 | 205 |
| Totaal | 3 857 | 2 358 | 2 826 | 3 268 | 2 658 | 2 079 | 1 403 | 705 | 340 | 284 | 19 778 | 77 514 |
| Landen van Afrika | | | | | | | | | | | | |
| Lesotho | 1 | - | - | - | - | - | - | - | - | - | 1 | 1 |
| Botswana | 1 | - | - | - | - | - | - | - | - | - | 1 | 1 |
| Burundi | 132 | 22 | 14 | 19 | 4 | 1 | 2 | - | - | 1 | 195 | 344 |
| Kameroen | 132 | 20 | 19 | 11 | 8 | 3 | - | - | - | - | 193 | 331 |
| Centraal Afrika | 27 | 12 | 4 | 1 | - | 2 | 3 | 3 | 2 | 1 | 55 | 152 |
| Zaire | 1 422 | 343 | 282 | 236 | 199 | 128 | 72 | 49 | 22 | 40 | 2 793 | 7 223 |
| Kongo | 42 | 4 | 7 | 8 | 5 | 4 | 2 | 3 | 2 | 2 | 79 | 229 |
| Ivoorkust | 248 | 56 | 20 | 3 | 2 | 1 | - | - | - | - | 330 | 448 |
| Benin | 44 | 4 | 4 | 2 | 7 | 3 | 1 | - | - | - | 65 | 132 |
| Ethiopië | 24 | 2 | 1 | 1 | 2 | - | 1 | - | - | - | 31 | 52 |
| Gaboen | 49 | 10 | 4 | 2 | - | - | 1 | - | - | - | 66 | 96 |
| Gambia | 2 | 1 | 5 | 3 | - | - | 1 | - | - | - | 12 | 38 |
| Ghana | 47 | 10 | 6 | - | 2 | 1 | - | - | - | - | 66 | 101 |
| Guinea | 24 | 5 | 3 | 3 | - | - | - | - | - | - | 35 | 55 |
| Boven-Volta | 30 | 3 | 3 | 1 | - | 1 | - | - | - | - | 38 | 55 |
| Mauritius (Eiland) | 107 | 35 | 30 | 25 | 7 | 7 | 2 | - | - | - | 213 | 458 |
| Liberia | 5 | 1 | - | - | - | - | 1 | - | - | - | 7 | 14 |
| Mali | 67 | 12 | 5 | 6 | 4 | 3 | 1 | 1 | - | - | 99 | 183 |
| Senegal | 113 | 28 | 7 | 17 | 11 | 2 | 1 | - | - | 1 | 180 | 344 |
| Niger | 59 | 7 | 4 | 2 | - | - | - | - | - | - | 72 | 93 |
| Nigeria | 156 | 37 | 26 | 8 | 2 | 1 | - | - | - | - | 230 | 356 |
| Oeganda | 17 | - | - | 1 | 1 | - | - | - | - | - | 19 | 26 |
| Malagasy (Madagascar) | 33 | 4 | 6 | 1 | 3 | 2 | - | - | - | - | 49 | 90 |
| Zuid-Afrika (Rep.) | 44 | 20 | 7 | 13 | 4 | 2 | - | - | - | 1 | 91 | 199 |
| Zimbabwe | 1 | 1 | - | - | - | - | - | - | - | - | 2 | 3 |
| Rwanda | 104 | 24 | 24 | 20 | 5 | 2 | - | - | - | - | 179 | 341 |
| Sierra Leone | 7 | 1 | - | - | 1 | 1 | - | - | - | 2 | 12 | 50 |
| Somalia | 15 | 1 | - | 1 | - | - | - | - | - | - | 17 | 21 |
| Tanzania | 12 | 2 | 3 | 3 | 1 | - | - | - | - | - | 21 | 42 |
| Tsjaad | 11 | 4 | 5 | 4 | 1 | 1 | 1 | - | - | 3 | 30 | 100 |
| Togo | 38 | 10 | 1 | 2 | 1 | - | - | - | - | 1 | 53 | 84 |
| Zambia | 8 | 2 | 1 | - | - | - | - | - | - | - | 11 | 15 |
| Kenia | 16 | 3 | 1 | 1 | 2 | - | - | - | - | - | 23 | 39 |
| Equator. Guinea | 4 | 2 | 1 | - | - | - | - | - | - | - | 7 | 11 |
| Guinea-Bissau | 6 | 1 | - | - | - | - | - | - | - | - | 7 | 8 |
| Kaapverdische Republiek | 14 | 6 | 8 | 3 | 1 | - | - | - | - | - | 32 | 67 |
| Mozambique | 1 | - | - | - | - | - | - | - | - | - | 1 | 1 |
| Angola | 13 | 1 | 1 | - | 3 | - | - | - | - | - | 18 | 33 |

TABEL V – Het RIJK – ALLE REFERENTIEPERSONEN (vervolg)

| NATIONALITEIT VAN DE REFERENTIE- PERSOON | GROOTTE VAN HET GEZIN | | | | | | | | | | Aantal gezin- nen | Totaal gezin- leden |
|--|-----------------------|------------------|----------------|----------------|----------------|---------------|---------------|---------------|--------------|---------------------------|-------------------------|---------------------------|
| | 1 pers. | 2 pers. | 3 pers. | 4 pers. | 5 pers. | 6 pers. | 7 pers. | 8 pers. | 9 pers. | 10 pers. en meer | | |
| Seychellen (Eilanden) | 3 | 2 | 1 | - | - | - | - | - | - | - | 6 | 10 |
| Comoren | 1 | - | - | - | - | - | - | - | - | - | 1 | 1 |
| Algerije | 942 | 496 | 464 | 452 | 306 | 189 | 157 | 143 | 90 | 77 | 3 316 | 11 672 |
| Egypte | 78 | 37 | 26 | 16 | 7 | 1 | - | - | - | - | 165 | 335 |
| Libië | 11 | 4 | 4 | 6 | 1 | - | - | 1 | 1 | - | 28 | 77 |
| Marokko | 6 930 | 3 078 | 2 971 | 2 920 | 2 452 | 2 222 | 2 067 | 1 563 | 1 082 | 954 | 26 239 | 106 204 |
| Mauritanië | 13 | 6 | 9 | 4 | 4 | 1 | - | - | - | - | 37 | 94 |
| Soedan | 29 | 9 | 9 | 2 | 2 | 1 | - | - | - | - | 52 | 98 |
| Tunesië | 1 137 | 463 | 574 | 457 | 191 | 76 | 60 | 12 | 12 | 4 | 2 986 | 7 691 |
| Malawi | - | - | - | - | 1 | - | - | - | - | - | 1 | 5 |
| Namibië | 1 | - | - | - | - | - | - | - | - | - | 1 | 1 |
| Totaal | 12 221 | 4 789 | 4 560 | 4 254 | 3 240 | 2 655 | 2 373 | 1 775 | 1 211 | 1 087 | 38 165 | 138 024 |
| Landen van Amerika | | | | | | | | | | | | |
| Canada | 221 | 135 | 113 | 95 | 41 | 12 | 5 | 1 | 1 | 1 | 625 | 1 549 |
| Ver. Staten van Amerika | 1 381 | 1 050 | 828 | 739 | 297 | 83 | 39 | 7 | 1 | 3 | 4 428 | 11 274 |
| Costa-Rica | 5 | 4 | 1 | - | 2 | 1 | - | - | - | - | 13 | 32 |
| Cuba | 9 | 4 | 1 | - | 1 | - | - | - | - | - | 15 | 25 |
| Guatemala | 13 | 2 | 5 | 1 | 1 | 1 | - | - | - | - | 23 | 47 |
| Honduras | 5 | - | - | - | 1 | - | - | - | - | - | 6 | 10 |
| Jamaica | 17 | - | 1 | 2 | - | - | - | - | - | - | 20 | 28 |
| Mexico | 32 | 24 | 14 | 13 | 1 | 2 | - | - | - | - | 86 | 191 |
| Nicaragua | 5 | 1 | 2 | 2 | 1 | - | 1 | - | - | - | 12 | 33 |
| Panama | 5 | - | - | 1 | - | 1 | - | - | - | - | 7 | 15 |
| Haïti | 164 | 43 | 20 | 24 | 10 | 5 | - | 1 | - | - | 267 | 494 |
| Dominikaanse (Rep.) | 8 | - | 3 | 3 | 1 | - | - | - | - | - | 15 | 34 |
| El Salvador | 9 | 5 | 3 | 4 | 1 | 1 | - | - | - | - | 23 | 55 |
| Trinidad en Tobago | 4 | 1 | 2 | 1 | 2 | 1 | - | - | - | - | 11 | 32 |
| Barbados | 2 | - | - | - | - | - | - | - | - | - | 2 | 2 |
| Bahamas | 2 | - | - | - | - | - | - | - | - | - | 2 | 2 |
| Argentinië | 71 | 32 | 22 | 20 | 8 | 3 | 3 | - | - | - | 159 | 360 |
| Bolivia | 23 | 4 | 9 | 11 | 5 | 4 | - | - | - | - | 56 | 151 |
| Brazilië | 81 | 51 | 27 | 20 | 14 | 4 | 2 | 1 | - | - | 200 | 460 |
| Chili | 147 | 50 | 59 | 69 | 24 | 13 | 6 | 1 | - | - | 369 | 948 |
| Colombia | 104 | 38 | 23 | 23 | 8 | 3 | 1 | 1 | - | - | 201 | 414 |
| Ecuador | 20 | 6 | 4 | 10 | 4 | 1 | - | - | - | - | 45 | 110 |
| Paraguay | 11 | 5 | 3 | 6 | 1 | 1 | 1 | - | - | - | 28 | 72 |
| Peru | 59 | 17 | 15 | 16 | 7 | 1 | - | 1 | - | - | 116 | 251 |
| Uruguay | 22 | 15 | 10 | 11 | 4 | 4 | - | 1 | - | - | 67 | 178 |
| Venezuela | 21 | 14 | 7 | 9 | 3 | - | - | - | - | - | 54 | 121 |
| Guyana | 2 | 2 | - | - | - | - | - | - | - | - | 4 | 6 |
| Suriname | 19 | 4 | 4 | 3 | 1 | - | - | - | - | - | 31 | 56 |
| Belize | - | - | - | 1 | 1 | - | - | - | - | - | 2 | 9 |
| Totaal | 2 462 | 1 507 | 1 176 | 1 084 | 439 | 141 | 58 | 14 | 2 | 4 | 6 887 | 16 959 |
| Landen van Oceanië | | | | | | | | | | | | |
| Australië | 45 | 24 | 23 | 10 | 7 | 1 | 1 | 2 | - | - | 113 | 266 |
| Nieuw-Zeeland | 19 | 7 | 1 | 3 | 1 | - | - | - | - | - | 31 | 53 |
| Fidzji | 1 | - | - | - | - | - | - | - | - | - | 1 | 1 |
| Nieuw-Guinea-Papoua | 4 | - | - | - | - | - | - | - | - | - | 4 | 4 |
| Totaal | 69 | 31 | 24 | 13 | 8 | 1 | 1 | 2 | - | - | 149 | 324 |
| Vluchtelingen | 3 064 | 1 827 | 1 315 | 999 | 497 | 249 | 136 | 80 | 52 | 51 | 8 270 | 21 272 |
| Vaderlandlozen - onbekenden | 258 | 162 | 76 | 76 | 26 | 20 | 10 | 6 | 5 | 1 | 640 | 1 537 |
| Algemeen totaal | 837 268 | 1 071 969 | 721 000 | 567 226 | 247 866 | 99 633 | 37 615 | 14 854 | 6 228 | 4 519 | 3 608 178 | 9 738 124 |

TABEL V - Het RIJK - MANNELIJKE REFERENTIEPERSONEN

| NATIONALITEIT VAN DE REFERENTIE- PERSOON | GROOTTE VAN HET GEZIN | | | | | | | | | | | Aantal gezin- nen | Totaal gezins- leden |
|--|-----------------------|----------------|----------------|----------------|----------------|---------------|---------------|---------------|--------------|---------------------------|------------------|-------------------------|----------------------------|
| | 1 pers. | 2 pers. | 3 pers. | 4 pers. | 5 pers. | 6 pers. | 7 pers. | 8 pers. | 9 pers. | 10 pers. en meer | | | |
| Landen van de E.E.G. | | | | | | | | | | | | | |
| Duitsland (Bondsrep.) | 1 822 | 2 221 | 1 731 | 1 776 | 667 | 213 | 63 | 15 | 8 | 6 | 8 522 | 23 870 | |
| Denemarken | 140 | 121 | 78 | 116 | 36 | 12 | 2 | - | - | - | 505 | 1 346 | |
| Frankrijk | 5 505 | 7 396 | 6 913 | 5 985 | 2 391 | 946 | 376 | 184 | 74 | 63 | 29 833 | 88 059 | |
| Verenigd-Koninkrijk | 1 618 | 2 154 | 1 317 | 1 484 | 544 | 169 | 46 | 22 | 7 | 7 | 7 368 | 20 180 | |
| Luxemburg | 426 | 674 | 411 | 340 | 145 | 58 | 27 | 6 | 1 | - | 2 088 | 5 686 | |
| Griekenland | 807 | 948 | 1 217 | 1 719 | 764 | 303 | 125 | 49 | 19 | 11 | 5 962 | 20 423 | |
| Ierland | 113 | 45 | 34 | 44 | 24 | 12 | 7 | - | 1 | - | 280 | 731 | |
| Italië | 8 207 | 17 341 | 20 915 | 19 666 | 9 510 | 4 288 | 1 848 | 799 | 332 | 237 | 83 143 | 282 428 | |
| Nederland | 3 276 | 7 221 | 4 504 | 4 685 | 1 956 | 756 | 249 | 92 | 29 | 28 | 22 796 | 67 376 | |
| België | 260 703 | 875 257 | 609 906 | 491 957 | 212 848 | 83 108 | 28 969 | 10 357 | 3 854 | 2 484 | 2 579 443 | 7 718 985 | |
| Totaal | 282 617 | 913 378 | 647 026 | 527 772 | 228 885 | 89 865 | 31 712 | 11 524 | 4 325 | 2 836 | 2 739 940 | 8 229 084 | |
| Andere Europese landen | | | | | | | | | | | | | |
| Albanië | 18 | 8 | 8 | 3 | 8 | 2 | 5 | 1 | 1 | 3 | 57 | 208 | |
| Andorra | - | - | 1 | 1 | - | - | - | - | - | - | 2 | 7 | |
| Duitsland (Dem. Rep.) | 59 | 91 | 60 | 56 | 25 | 8 | 2 | 2 | - | 1 | 304 | 858 | |
| Oostenrijk | 70 | 128 | 78 | 94 | 33 | 10 | 3 | 1 | 1 | - | 418 | 1 199 | |
| Bulgarije | 26 | 15 | 15 | 9 | 1 | - | - | 1 | 1 | - | 68 | 159 | |
| Cyprus | 10 | 3 | 9 | 5 | 3 | 1 | - | - | - | - | 31 | 84 | |
| Spanje | 1 864 | 2 980 | 4 063 | 4 142 | 1 823 | 789 | 350 | 150 | 55 | 31 | 16 247 | 54 930 | |
| Finland | 19 | 13 | 12 | 19 | 8 | - | - | - | - | - | 71 | 197 | |
| Hongarije | 123 | 98 | 58 | 64 | 26 | 7 | 4 | 1 | - | 1 | 382 | 968 | |
| IJsland | 6 | - | 3 | 1 | 1 | - | - | - | - | - | 11 | 24 | |
| Liechtenstein | - | - | 1 | - | - | - | - | - | - | - | 1 | 3 | |
| Malta | 3 | 1 | 2 | 6 | 2 | 1 | 1 | - | - | - | 16 | 58 | |
| Monaco | 1 | 2 | - | - | - | - | - | - | - | - | 3 | 5 | |
| Noorwegen | 79 | 79 | 44 | 47 | 20 | 7 | 1 | - | - | - | 277 | 706 | |
| Polen | 603 | 814 | 557 | 296 | 124 | 44 | 20 | 6 | 2 | 3 | 2 469 | 6 211 | |
| Portugal | 436 | 666 | 876 | 726 | 264 | 115 | 46 | 19 | 9 | 7 | 3 164 | 9 956 | |
| Roemenië | 40 | 20 | 15 | 8 | 3 | - | - | - | 1 | - | 87 | 181 | |
| San Marino | 2 | 2 | 8 | 2 | 4 | - | - | - | - | - | 18 | 58 | |
| Zweden | 84 | 97 | 59 | 89 | 45 | 7 | 1 | - | - | - | 382 | 1 085 | |
| Zwitserland | 229 | 386 | 196 | 199 | 66 | 31 | 2 | 1 | 3 | 1 | 1 114 | 2 963 | |
| Tsjechoslowakije | 66 | 86 | 38 | 24 | 10 | 4 | - | - | - | - | 228 | 522 | |
| U.S.S.R. | 52 | 92 | 67 | 29 | 8 | 2 | 1 | 2 | - | - | 253 | 628 | |
| Joegoslavië | 351 | 390 | 386 | 397 | 142 | 57 | 19 | 14 | 6 | 12 | 1 774 | 5 354 | |
| Totaal | 4 141 | 5 971 | 6 556 | 6 217 | 2 616 | 1 085 | 455 | 198 | 79 | 59 | 27 377 | 86 364 | |
| Landen van Azië | | | | | | | | | | | | | |
| Birma | 1 | - | - | - | - | - | - | - | - | - | 1 | 1 | |
| Sri Lanka | 13 | 4 | 5 | 5 | 1 | 1 | - | - | - | - | 29 | 67 | |
| Taiwan | 58 | 34 | 30 | 25 | 17 | 13 | 8 | 1 | 1 | 2 | 189 | 575 | |
| Singapore | 4 | 1 | 4 | 7 | 1 | 1 | - | - | - | - | 18 | 57 | |
| Zuid-Korea | 20 | 6 | 5 | 13 | 2 | 1 | - | - | - | - | 47 | 115 | |
| Indië | 96 | 52 | 73 | 67 | 31 | 7 | 7 | 2 | - | 1 | 336 | 963 | |
| Indonesië | 90 | 39 | 35 | 37 | 11 | 6 | 7 | 2 | 1 | - | 228 | 586 | |
| Japan | 153 | 104 | 135 | 218 | 49 | 4 | 2 | - | - | - | 665 | 1 921 | |
| Laos | 7 | 5 | 9 | 6 | 14 | 11 | 6 | 1 | 2 | 2 | 63 | 292 | |
| Malaysia | 21 | 15 | 31 | 16 | 2 | 2 | - | - | - | - | 87 | 230 | |
| Filippijnen | 31 | 17 | 22 | 11 | 4 | 1 | - | - | - | - | 86 | 201 | |
| Vietnam | 118 | 42 | 38 | 24 | 18 | 8 | 6 | 4 | 3 | 5 | 266 | 709 | |
| China (Volksrep.) | 126 | 28 | 36 | 27 | 20 | 9 | 7 | 5 | 1 | 1 | 260 | 660 | |
| Noord-Korea | 1 | 1 | - | - | - | 1 | - | - | - | - | 3 | 9 | |
| Malediven | - | - | 2 | - | - | - | - | - | - | - | 2 | 6 | |
| Thailand | 19 | 11 | 2 | - | 1 | 1 | - | - | - | - | 34 | 58 | |
| Bangladesh | 31 | 7 | 7 | 18 | 3 | 2 | - | - | - | - | 68 | 165 | |

TABEL V – Het RIJK – MANNELIJKE REFERENTIEPERSONEN (vervolg)

| NATIONALITEIT VAN DE REFERENTIE- PERSOON | GROOTTE VAN HET GEZIN | | | | | | | | | | Aantal gezin- nen | Totaal gezin- leden |
|--|-----------------------|----------------|----------------|----------------|----------------|---------------|---------------|---------------|--------------|---------------------------|-------------------------|---------------------------|
| | 1 pers. | 2 pers. | 3 pers. | 4 pers. | 5 pers. | 6 pers. | 7 pers. | 8 pers. | 9 pers. | 10 pers. en meer | | |
| Algerije | 851 | 467 | 442 | 435 | 290 | 185 | 151 | 138 | 90 | 74 | 3 123 | 11 167 |
| Egypte | 62 | 35 | 25 | 16 | 7 | - | - | - | - | - | 145 | 306 |
| Libië | 9 | 4 | 4 | 5 | 1 | - | - | 1 | 1 | - | 25 | 71 |
| Marokko | 5 998 | 2 741 | 2 760 | 2 766 | 2 342 | 2 146 | 2 008 | 1 538 | 1 061 | 948 | 24 308 | 101 480 |
| Mauritanië | 9 | 4 | 9 | 4 | 4 | 1 | - | - | - | - | 31 | 86 |
| Soedan | 28 | 7 | 9 | 2 | 2 | 1 | - | - | - | - | 49 | 93 |
| Tunesië | 1 071 | 447 | 569 | 455 | 187 | 76 | 58 | 12 | 12 | 4 | 2 891 | 7 536 |
| Malawi | - | - | - | - | 1 | - | - | - | - | - | 1 | 5 |
| Namibië | 1 | - | - | - | - | - | - | - | - | - | 1 | 1 |
| Totaal | 10 426 | 4 256 | 4 253 | 4 049 | 3 093 | 2 553 | 2 296 | 1 737 | 1 188 | 1 071 | 34 922 | 130 840 |
| Landen van Amerika | | | | | | | | | | | | |
| Canada | 108 | 120 | 89 | 82 | 35 | 10 | 3 | 1 | 1 | 1 | 450 | 1 226 |
| Ver. Staten van Amerika | 720 | 784 | 462 | 561 | 256 | 73 | 38 | 6 | 1 | 2 | 2 903 | 7 979 |
| Costa-Rica | 4 | 4 | - | - | 1 | 1 | - | - | - | - | 10 | 23 |
| Cuba | 8 | 4 | 1 | - | 1 | - | - | - | - | - | 14 | 24 |
| Guatemala | 8 | 1 | 4 | 1 | 1 | 1 | - | - | - | - | 16 | 37 |
| Honduras | 1 | - | - | - | - | - | - | - | - | - | 1 | 1 |
| Jamaïca | 4 | - | - | 2 | - | - | - | - | - | - | 6 | 12 |
| Mexico | 16 | 21 | 12 | 11 | 1 | 2 | - | - | - | - | 63 | 155 |
| Nicaragua | 4 | 1 | 2 | 1 | 1 | - | 1 | - | - | - | 10 | 28 |
| Panama | 3 | - | - | 1 | - | 1 | - | - | - | - | 5 | 13 |
| Haïti | 72 | 31 | 16 | 24 | 9 | 2 | - | - | - | - | 154 | 335 |
| Dominikaanse (Rep.) | 2 | - | 3 | 3 | 1 | - | - | - | - | - | 9 | 28 |
| El Salvador | 3 | 2 | 3 | 3 | 1 | 1 | - | - | - | - | 13 | 39 |
| Trinidad en Tobago | 2 | 1 | 1 | - | 2 | 1 | - | - | - | - | 7 | 23 |
| Barbados | 2 | - | - | - | - | - | - | - | - | - | 2 | 2 |
| Argentinië | 41 | 28 | 20 | 20 | 8 | 3 | 3 | - | - | - | 123 | 316 |
| Bolivia | 15 | 3 | 8 | 11 | 5 | 4 | - | - | - | - | 46 | 138 |
| Brazilië | 43 | 44 | 26 | 19 | 13 | 4 | 2 | 1 | - | - | 152 | 396 |
| Chili | 110 | 38 | 50 | 63 | 22 | 13 | 6 | 1 | - | - | 303 | 826 |
| Colombia | 59 | 30 | 22 | 23 | 8 | 3 | 1 | 1 | - | - | 147 | 350 |
| Ecuador | 13 | 6 | 3 | 10 | 4 | 1 | - | - | - | - | 37 | 100 |
| Paraguay | 10 | 4 | 3 | 6 | 1 | 1 | 1 | - | - | - | 26 | 69 |
| Peru | 35 | 15 | 14 | 16 | 7 | 1 | - | 1 | - | - | 89 | 220 |
| Uruguay | 16 | 15 | 10 | 11 | 4 | 4 | - | 1 | - | - | 61 | 172 |
| Venezuela | 15 | 13 | 5 | 8 | 3 | - | - | - | - | - | 44 | 103 |
| Guyana | 1 | 1 | - | - | - | - | - | - | - | - | 2 | 3 |
| Suriname | 12 | 4 | 3 | 2 | 1 | - | - | - | - | - | 22 | 42 |
| Belize | - | - | - | 1 | 1 | - | - | - | - | - | 2 | 9 |
| Totaal | 1 327 | 1 170 | 757 | 879 | 386 | 126 | 55 | 12 | 2 | 3 | 4 717 | 12 669 |
| Landen van Oceanië | | | | | | | | | | | | |
| Australië | 30 | 21 | 21 | 10 | 7 | 1 | 1 | 2 | - | - | 93 | 239 |
| Nieuw-Zeeland | 9 | 6 | - | 3 | 1 | - | - | - | - | - | 19 | 38 |
| Nieuw-Guinea-Papoua | 2 | - | - | - | - | - | - | - | - | - | 2 | 2 |
| Totaal | 41 | 27 | 21 | 13 | 8 | 1 | 1 | 2 | - | - | 114 | 279 |
| Vluchtelingen | 2 096 | 1 566 | 1 180 | 940 | 476 | 233 | 128 | 77 | 51 | 49 | 6 796 | 18 831 |
| Vaderlandlozen - onbekenden | 152 | 144 | 73 | 73 | 22 | 19 | 10 | 6 | 5 | 1 | 505 | 1 348 |
| Algemeen totaal | 303 820 | 928 659 | 662 530 | 543 109 | 238 066 | 95 928 | 36 042 | 14 245 | 5 981 | 4 296 | 2 832 676 | 8 553 776 |

TABEL V - Het RIJK - VROUWELIJKE REFERENTIEPERSONEN (vervolg)

| NATIONALITEIT VAN DE REFERENTIE- PERSOON | GROOTTE VAN HET GEZIN | | | | | | | | | | Aantal gezin- nen | Totaal gezins- leden |
|--|-----------------------|----------------|---------------|---------------|--------------|--------------|--------------|------------|------------|---------------------------|-------------------------|----------------------------|
| | 1 pers. | 2 pers. | 3 pers. | 4 pers. | 5 pers. | 6 pers. | 7 pers. | 8 pers. | 9 pers. | 10 pers. en meer | | |
| Ghana | 10 | 1 | - | - | - | - | - | - | - | - | 11 | 12 |
| Guinea | 5 | 1 | - | - | - | - | - | - | - | - | 6 | 7 |
| Boven-Volta | 4 | - | 1 | - | - | - | - | - | - | - | 5 | 7 |
| Mauritius (Eiland) | 38 | 10 | 4 | 1 | - | - | - | - | - | - | 53 | 74 |
| Liberia | 1 | - | - | - | - | - | - | - | - | - | 1 | 1 |
| Mali | 13 | 2 | - | - | - | - | - | - | - | - | 15 | 17 |
| Senegal | 16 | 3 | - | - | 1 | 1 | - | - | - | - | 21 | 33 |
| Niger | 5 | 1 | - | 1 | - | - | - | - | - | - | 7 | 11 |
| Nigeria | 19 | - | - | - | - | - | - | - | - | - | 19 | 19 |
| Oeganda | 11 | - | - | - | - | - | - | - | - | - | 11 | 11 |
| Malagasy (Madagascar) | 10 | - | 1 | - | - | 1 | - | - | - | - | 12 | 19 |
| Zuid-Afrika (Rep.) | 15 | 2 | 1 | - | - | - | - | - | - | - | 18 | 22 |
| Zimbabwe | 1 | - | - | - | - | - | - | - | - | - | 1 | 1 |
| Rwanda | 25 | 8 | 2 | 1 | - | - | - | - | - | - | 36 | 51 |
| Sierra Leone | 4 | 1 | - | - | - | - | - | - | - | - | 5 | 6 |
| Somalia | 2 | - | - | - | - | - | - | - | - | - | 2 | 2 |
| Tanzania | 6 | 1 | 3 | - | - | - | - | - | - | - | 10 | 17 |
| Tsjaad | 2 | - | - | - | - | - | 1 | - | - | - | 3 | 9 |
| Togo | 10 | 3 | - | - | - | - | - | - | - | - | 13 | 16 |
| Zambia | 1 | 2 | - | - | - | - | - | - | - | - | 3 | 5 |
| Kenia | 9 | 2 | - | - | - | - | - | - | - | - | 11 | 13 |
| Equator. Guinea | 4 | - | - | - | - | - | - | - | - | - | 4 | 4 |
| Kaapverdise Republiek | 2 | 1 | - | - | - | - | - | - | - | - | 3 | 4 |
| Angola | 3 | 1 | - | - | - | - | - | - | - | - | 4 | 5 |
| Seychellen (Eilanden) | 1 | - | - | - | - | - | - | - | - | - | 1 | 1 |
| Algerije | 91 | 29 | 22 | 17 | 16 | 4 | 6 | 5 | 3 | 193 | 505 | |
| Egypte | 16 | 2 | 1 | - | - | 1 | - | - | - | 20 | 29 | |
| Libië | 2 | - | - | 1 | - | - | - | - | - | 3 | 6 | |
| Marokko | 932 | 337 | 211 | 154 | 110 | 76 | 59 | 25 | 21 | 6 | 1 931 | 4 724 |
| Mauritanië | 4 | 2 | - | - | - | - | - | - | - | - | 6 | 8 |
| Soedan | 1 | 2 | - | - | - | - | - | - | - | - | 3 | 5 |
| Tunesië | 66 | 16 | 5 | 2 | 4 | - | 2 | - | - | - | 95 | 155 |
| Totaal | 1 795 | 533 | 307 | 205 | 147 | 102 | 77 | 38 | 23 | 16 | 3 243 | 7 184 |
| Landen van Amerika | | | | | | | | | | | | |
| Canada | 113 | 15 | 24 | 13 | 6 | 2 | 2 | - | - | - | 175 | 323 |
| Ver. Staten van Amerika | 661 | 266 | 366 | 178 | 41 | 10 | 1 | 1 | - | 1 | 1 525 | 3 295 |
| Costa-Rica | 1 | - | 1 | - | 1 | - | - | - | - | - | 3 | 9 |
| Cuba | 1 | - | - | - | - | - | - | - | - | - | 1 | 1 |
| Guatemala | 5 | 1 | 1 | - | - | - | - | - | - | - | 7 | 10 |
| Honduras | 4 | - | - | - | 1 | - | - | - | - | - | 5 | 9 |
| Jamaïca | 13 | - | 1 | - | - | - | - | - | - | - | 14 | 16 |
| Mexico | 16 | 3 | 2 | 2 | - | - | - | - | - | - | 23 | 36 |
| Nicaragua | 1 | - | - | 1 | - | - | - | - | - | - | 2 | 5 |
| Panama | 2 | - | - | - | - | - | - | - | - | - | 2 | 2 |
| Haïti | 92 | 12 | 4 | - | 1 | 3 | - | 1 | - | - | 113 | 159 |
| Dominikaanse (Rep.) | 6 | - | - | - | - | - | - | - | - | - | 6 | 6 |
| El Salvador | 6 | 3 | - | 1 | - | - | - | - | - | - | 10 | 16 |
| Trinidad en Tobago | 2 | - | 1 | 1 | - | - | - | - | - | - | 4 | 9 |
| Bahamas | 2 | - | - | - | - | - | - | - | - | - | 2 | 2 |
| Argentinië | 30 | 4 | 2 | - | - | - | - | - | - | - | 36 | 44 |
| Bolivia | 8 | 1 | 1 | - | - | - | - | - | - | - | 10 | 13 |
| Brazilië | 38 | 7 | 1 | 1 | 1 | - | - | - | - | - | 48 | 64 |
| Chili | 37 | 12 | 9 | 6 | 2 | - | - | - | - | - | 66 | 122 |
| Colombia | 45 | 8 | 1 | - | - | - | - | - | - | - | 54 | 64 |
| Ecuador | 7 | - | 1 | - | - | - | - | - | - | - | 8 | 10 |
| Paraguay | 1 | 1 | - | - | - | - | - | - | - | - | 2 | 3 |
| Peru | 24 | 2 | 1 | - | - | - | - | - | - | - | 27 | 31 |
| Uruguay | 6 | - | - | - | - | - | - | - | - | - | 6 | 6 |
| Venezuela | 6 | 1 | 2 | 1 | - | - | - | - | - | - | 10 | 18 |
| Guyana | 1 | 1 | - | - | - | - | - | - | - | - | 2 | 3 |
| Suriname | 7 | - | 1 | 1 | - | - | - | - | - | - | 9 | 14 |
| Totaal | 1 135 | 337 | 419 | 205 | 53 | 15 | 3 | 2 | - | 1 | 2 170 | 4 290 |
| Landen van Oceanië | | | | | | | | | | | | |
| Australië | 15 | 3 | 2 | - | - | - | - | - | - | - | 20 | 27 |
| Nieuw-Zeeland | 10 | 1 | 1 | - | - | - | - | - | - | - | 12 | 15 |
| Fidzji | 1 | - | - | - | - | - | - | - | - | - | 1 | 1 |
| Nieuw-Guinea-Papoua | 2 | - | - | - | - | - | - | - | - | - | 2 | 2 |
| Totaal | 28 | 4 | 3 | - | - | - | - | - | - | - | 35 | 45 |
| Vluchtelingen | 968 | 261 | 135 | 59 | 21 | 16 | 8 | 3 | 1 | 2 | 1 474 | 2 441 |
| Vaderlandlozen - onbekenden | 106 | 18 | 3 | 3 | 4 | 1 | - | - | - | - | 135 | 189 |
| Algemeen totaal | 533 448 | 143 310 | 58 470 | 24 117 | 9 800 | 3 705 | 1 573 | 609 | 247 | 223 | 775 502 | 1 184 348 |

TABEL V – BRUSSELS GEWEST – ALLE REFERENTIEPERSONEN

| NATIONALITEIT VAN DE REFERENTIE- PERSOON | GROOTTE VAN HET GEZIN | | | | | | | | | | Aantal gezin- nen | Totaal gezins- leden |
|--|-----------------------|----------------|---------------|---------------|---------------|--------------|--------------|------------|------------|---------------------------|-------------------------|----------------------------|
| | 1 pers. | 2 pers. | 3 pers. | 4 pers. | 5 pers. | 6 pers. | 7 pers. | 8 pers. | 9 pers. | 10 pers. en meer | | |
| Landen van de E.E.G. | | | | | | | | | | | | |
| Duitsland (Bondsrep.) | 1 355 | 448 | 234 | 194 | 53 | 13 | 6 | - | - | - | 2 303 | 4 114 |
| Denemarken | 240 | 80 | 45 | 36 | 10 | 4 | - | - | - | - | 415 | 753 |
| Frankrijk | 5 801 | 2 556 | 1 576 | 1 235 | 516 | 177 | 76 | 41 | 17 | 13 | 12 008 | 25 427 |
| Verenigd-Koninkrijk | 2 346 | 956 | 401 | 324 | 105 | 27 | 8 | 2 | - | - | 4 169 | 7 516 |
| Luxemburg | 615 | 281 | 123 | 68 | 22 | 5 | 2 | - | - | - | 1 116 | 1 972 |
| Griekenland | 718 | 520 | 647 | 881 | 335 | 99 | 36 | 6 | 4 | 1 | 3 247 | 9 838 |
| Ierland | 239 | 37 | 21 | 19 | 7 | 3 | 2 | - | - | - | 328 | 519 |
| Italië | 3 801 | 2 495 | 2 513 | 2 583 | 1 147 | 446 | 211 | 64 | 29 | 21 | 13 310 | 37 547 |
| Nederland | 1 451 | 711 | 287 | 190 | 66 | 23 | 6 | - | - | 1 | 2 735 | 5 015 |
| België | 155 468 | 110 536 | 52 454 | 31 096 | 10 755 | 3 355 | 1 045 | 267 | 133 | 68 | 365 177 | 743 597 |
| Totaal | 172 034 | 118 620 | 58 301 | 36 626 | 13 016 | 4 152 | 1 392 | 380 | 183 | 104 | 404 808 | 836 298 |
| Andere Europese landen | | | | | | | | | | | | |
| Albanië | 21 | 8 | 7 | 2 | 9 | 2 | 4 | 1 | 1 | 3 | 58 | 202 |
| Duitsland (Dem. Rep.) | 41 | 16 | 1 | 3 | 4 | 1 | - | - | - | - | 66 | 114 |
| Oostenrijk | 124 | 67 | 22 | 17 | 6 | 4 | - | - | - | - | 240 | 446 |
| Bulgarije | 21 | 9 | 11 | 6 | - | - | - | 1 | - | - | 48 | 104 |
| Cyprus | 12 | 2 | 3 | 2 | 1 | 1 | - | - | - | - | 21 | 44 |
| Spanje | 2 109 | 1 848 | 2 237 | 2 205 | 812 | 307 | 97 | 42 | 9 | 4 | 9 670 | 28 384 |
| Finland | 40 | 8 | 6 | 7 | 1 | - | - | - | - | - | 62 | 107 |
| Hongarije | 100 | 48 | 19 | 19 | 9 | - | 1 | - | - | - | 196 | 381 |
| IJsland | 8 | - | 1 | 1 | - | - | - | - | - | - | 10 | 15 |
| Malta | 4 | - | 1 | 2 | - | - | - | - | - | - | 7 | 15 |
| Monaco | 1 | - | - | - | - | - | - | - | - | - | 1 | 1 |
| Noorwegen | 60 | 15 | 11 | 7 | - | - | - | - | - | - | 93 | 151 |
| Polen | 219 | 105 | 69 | 42 | 18 | 1 | - | - | - | - | 454 | 900 |
| Portugal | 564 | 435 | 468 | 341 | 97 | 26 | 7 | 1 | 1 | 3 | 1 943 | 4 957 |
| Roemenië | 43 | 12 | 9 | 4 | 2 | - | - | - | - | - | 70 | 120 |
| San Marino | 1 | - | - | - | - | - | - | - | - | - | 1 | 1 |
| Zweden | 93 | 40 | 22 | 15 | 6 | 3 | - | - | - | - | 179 | 347 |
| Zwitserland | 282 | 212 | 82 | 71 | 23 | 11 | 2 | - | 1 | - | 684 | 1 440 |
| Tsjechoslowakije | 37 | 29 | 8 | 7 | 1 | 1 | - | - | - | - | 83 | 158 |
| U.S.S.R. | 24 | 38 | 27 | 15 | 3 | 1 | - | - | - | - | 108 | 262 |
| Joegoslavië | 275 | 151 | 148 | 156 | 58 | 32 | 15 | 9 | 4 | 7 | 855 | 2 415 |
| Totaal | 4 079 | 3 043 | 3 152 | 2 922 | 1 050 | 390 | 126 | 54 | 16 | 17 | 14 849 | 40 564 |
| Landen van Azië | | | | | | | | | | | | |
| Birma | 1 | - | - | - | - | - | - | - | - | - | 1 | 1 |
| Sri Lanka | 11 | 3 | 4 | 3 | - | 1 | - | - | - | - | 22 | 47 |
| Taiwan | 45 | 20 | 13 | 12 | 5 | 3 | 1 | - | - | 1 | 100 | 232 |
| Singapore | 8 | 1 | - | 1 | - | 1 | - | - | - | - | 11 | 20 |
| Zuid-Korea | 32 | 2 | 2 | 6 | 2 | 1 | - | - | - | - | 45 | 82 |
| Indië | 69 | 24 | 32 | 29 | 13 | 2 | 2 | - | - | - | 171 | 420 |
| Indonesië | 37 | 13 | 8 | 6 | 2 | 2 | - | - | - | - | 68 | 133 |
| Japan | 147 | 77 | 102 | 170 | 39 | 3 | - | - | - | - | 538 | 1 500 |
| Laos | 10 | 5 | 3 | 4 | 5 | 4 | 2 | - | 1 | - | 34 | 117 |
| Malaysia | 12 | 3 | 4 | 6 | - | - | - | - | - | - | 25 | 54 |
| Filippijnen | 52 | 11 | 3 | 4 | 2 | - | - | - | - | - | 102 | 139 |
| Vietnam | 88 | 26 | 20 | 10 | 4 | 3 | - | - | 2 | 2 | 155 | 318 |
| China (Volksrep.) | 69 | 12 | 13 | 9 | 4 | - | 1 | 1 | 1 | - | 110 | 212 |
| Noord-Korea | 5 | - | - | - | - | - | - | - | - | - | 5 | 5 |
| Malediven | - | - | 1 | - | - | - | - | - | - | - | 1 | 3 |
| Thailand | 37 | 6 | - | - | 1 | - | - | - | - | - | 44 | 54 |

TABEL V – BRUSSELS GEWEST – ALLE REFERENTIEPERSONEN (vervolg)

| NATIONALITEIT VAN DE REFERENTIE- PERSOON | GROOTTE VAN HET GEZIN | | | | | | | | | | Aantal gezin- nen | Totaal gezin- leden |
|--|-----------------------|------------|------------|--------------|------------|------------|------------|------------|------------|---------------------------|-------------------------|---------------------------|
| | 1 pers. | 2 pers. | 3 pers. | 4 pers. | 5 pers. | 6 pers. | 7 pers. | 8 pers. | 9 pers. | 10 pers. en meer | | |
| Bangladesh | 27 | 6 | 7 | 14 | 3 | 3 | - | - | - | - | 60 | 149 |
| Afghanistan | 3 | - | 1 | - | - | - | - | - | - | - | 4 | 6 |
| Saoedi-Arabië | 2 | - | - | - | 1 | - | - | - | - | - | 3 | 7 |
| Irak | 19 | 8 | 3 | - | - | - | - | - | - | - | 30 | 44 |
| Iran | 185 | 57 | 40 | 21 | 7 | 6 | 1 | - | - | - | 317 | 581 |
| Israël | 84 | 44 | 39 | 50 | 18 | 3 | - | - | - | - | 238 | 597 |
| Jordanië | 30 | 5 | 4 | 3 | 2 | 3 | 1 | - | 1 | - | 49 | 108 |
| Libanon | 465 | 83 | 29 | 36 | 16 | 4 | 1 | - | - | 1 | 635 | 984 |
| Pakistan | 148 | 40 | 52 | 34 | 27 | 9 | 8 | 5 | 1 | 3 | 327 | 844 |
| Syrië | 50 | 15 | 5 | 18 | 3 | 1 | 1 | - | 2 | - | 95 | 213 |
| Turkije | 475 | 501 | 592 | 685 | 610 | 493 | 303 | 127 | 53 | 29 | 3 868 | 15 923 |
| Zuid-Jemen (Volksrep.) | 1 | - | - | - | - | - | - | - | - | - | 1 | 1 |
| Bahrein | 1 | - | - | - | - | - | - | - | - | - | 1 | 1 |
| Kampuchea (Cambodja) | 8 | 4 | 4 | 2 | 4 | - | - | - | - | - | 22 | 56 |
| Totaal | 2 151 | 966 | 981 | 1 123 | 768 | 542 | 321 | 133 | 61 | 36 | 7 082 | 22 851 |
| Landen van Afrika | | | | | | | | | | | | |
| Lesotho | 1 | - | - | - | - | - | - | - | - | - | 1 | 1 |
| Botswana | 1 | - | - | - | - | - | - | - | - | - | 1 | 1 |
| Burundi | 58 | 17 | 11 | 10 | 2 | 1 | 1 | - | - | 1 | 101 | 198 |
| Kameroen | 105 | 12 | 12 | 6 | 7 | 3 | - | - | - | - | 145 | 242 |
| Centraal Afrika | 26 | 12 | 4 | 1 | - | 2 | 2 | 3 | 2 | 1 | 53 | 144 |
| Zaire | 982 | 228 | 180 | 134 | 120 | 84 | 51 | 36 | 19 | 25 | 1 859 | 4 710 |
| Kongo | 23 | 2 | 1 | 4 | 2 | 1 | - | - | - | 2 | 35 | 83 |
| Ivoorkust | 165 | 34 | 10 | 2 | - | - | - | - | - | - | 211 | 271 |
| Benin | 29 | 2 | 1 | - | 4 | 2 | - | - | - | - | 38 | 68 |
| Ethiopië | 20 | 2 | 1 | - | 1 | - | 1 | - | - | - | 25 | 39 |
| Gaboen | 34 | 6 | 3 | 1 | - | - | - | - | - | - | 44 | 59 |
| Gambia | 2 | - | 2 | 1 | - | - | - | - | - | - | 5 | 12 |
| Ghana | 38 | 6 | 2 | - | 1 | - | - | - | - | - | 47 | 61 |
| Guinea | 11 | 3 | 3 | 3 | - | - | - | - | - | - | 20 | 38 |
| Boven-Volta | 17 | 2 | 1 | - | - | 1 | - | - | - | - | 21 | 30 |
| Mauritius (Eiland) | 73 | 20 | 14 | 12 | 3 | 4 | - | - | - | - | 126 | 242 |
| Liberia | 5 | 1 | - | - | - | - | 1 | - | - | - | 7 | 14 |
| Mali | 30 | 6 | 1 | 2 | 3 | - | - | 1 | - | - | 43 | 76 |
| Senegal | 74 | 9 | 2 | 8 | 4 | 1 | 1 | - | - | - | 99 | 163 |
| Niger | 38 | 6 | 4 | 2 | - | - | - | - | - | - | 50 | 70 |
| Nigeria | 106 | 25 | 21 | 6 | 1 | - | - | - | - | - | 159 | 248 |
| Oeganda | 14 | - | - | - | - | - | - | - | - | - | 14 | 14 |
| Malagasy (Madagascar) | 28 | 4 | 3 | 1 | 3 | 2 | - | - | - | - | 41 | 76 |
| Zuid-Afrika (Rep.) | 14 | 5 | - | - | - | - | - | - | - | 1 | 20 | 34 |
| Zimbabwe | 1 | 1 | - | - | - | - | - | - | - | - | 2 | 3 |
| Rwanda | 59 | 13 | 10 | 7 | 3 | - | - | - | - | - | 92 | 158 |
| Sierra Leone | 4 | 1 | - | - | 1 | - | - | - | - | 1 | 7 | 21 |
| Somalia | 9 | 1 | - | 1 | - | - | - | - | - | - | 11 | 15 |
| Tanzania | 5 | 2 | 2 | 1 | 1 | - | - | - | - | - | 11 | 24 |
| Tsjaad | 10 | 4 | 3 | 4 | 1 | 1 | 1 | - | - | 3 | 27 | 93 |
| Togo | 30 | 6 | 1 | 2 | 1 | - | - | - | - | 1 | 41 | 68 |
| Zambia | 2 | 2 | 1 | - | - | - | - | - | - | - | 5 | 9 |
| Kenia | 12 | 3 | 1 | - | - | - | - | - | - | - | 16 | 21 |
| Equator. Guinea | 4 | 1 | - | - | - | - | - | - | - | - | 5 | 6 |
| Guinea-Bissau | 6 | 1 | - | - | - | - | - | - | - | - | 7 | 8 |
| Kaapverdische Republiek | 2 | 1 | - | - | - | - | - | - | - | - | 3 | 4 |
| Mozambique | 1 | - | - | - | - | - | - | - | - | - | 1 | 1 |
| Angola | 13 | 1 | 1 | - | 3 | - | - | - | - | - | 18 | 33 |

TABEL V - BRUSSELS GEWEST - ALLE REFERENTIEPERSONEN (vervolg)

| NATIONALITEIT VAN DE REFERENTIE- PERSOON | GROOTTE VAN HET GEZIN | | | | | | | | | | Aantal gezin- nen | Totaal gezin- leden |
|--|-----------------------|----------------|---------------|---------------|---------------|--------------|--------------|--------------|------------|---------------------------|-------------------------|---------------------------|
| | 1 pers. | 2 pers. | 3 pers. | 4 pers. | 5 pers. | 6 pers. | 7 pers. | 8 pers. | 9 pers. | 10 pers. en meer | | |
| Seychellen (Eilanden) | 3 | 2 | - | - | - | - | - | - | - | - | 5 | 7 |
| Algerije | 366 | 137 | 119 | 108 | 71 | 42 | 24 | 14 | 7 | 3 | 891 | 2 411 |
| Egypte | 48 | 16 | 12 | 7 | 2 | - | - | - | - | - | 85 | 154 |
| Libië | 6 | 1 | 3 | 2 | - | - | - | - | - | - | 12 | 25 |
| Marokko | 4 170 | 1 770 | 1 700 | 1 701 | 1 399 | 1 247 | 1 121 | 793 | 567 | 498 | 14 966 | 58 724 |
| Mauritanië | 10 | 3 | 1 | - | - | - | - | - | - | - | 14 | 19 |
| Soedan | 17 | 5 | 3 | - | - | 1 | - | - | - | - | 26 | 42 |
| Tunesië | 801 | 256 | 245 | 202 | 71 | 25 | 25 | 2 | - | - | 1 627 | 3 552 |
| Totaal | 7 473 | 2 629 | 2 378 | 2 228 | 1 704 | 1 417 | 1 228 | 849 | 595 | 536 | 21 037 | 72 292 |
| Landen van Amerika | | | | | | | | | | | | |
| Canada | 124 | 42 | 33 | 21 | 12 | 2 | - | 1 | - | - | 235 | 471 |
| Ver. Staten van Amerika | 674 | 334 | 148 | 131 | 43 | 12 | 9 | - | - | - | 1 351 | 2 660 |
| Costa-Rica | 4 | 1 | 1 | - | - | - | - | - | - | - | 6 | 9 |
| Cuba | 6 | 3 | 1 | - | 1 | - | - | - | - | - | 11 | 20 |
| Guatemala | 5 | - | - | 1 | 1 | 1 | - | - | - | - | 8 | 20 |
| Honduras | 2 | - | - | - | - | - | - | - | - | - | 2 | 2 |
| Jamaïca | 7 | - | 1 | - | - | - | - | - | - | - | 8 | 10 |
| Mexico | 18 | 10 | 7 | - | 1 | - | - | - | - | - | 36 | 64 |
| Nicaragua | 4 | - | 1 | - | - | - | - | - | - | - | 5 | 7 |
| Panama | 3 | - | - | 1 | - | - | - | - | - | - | 4 | 7 |
| Haïti | 147 | 39 | 16 | 14 | 7 | 5 | - | - | - | - | 228 | 394 |
| Dominikaanse (Rep.) | 3 | - | 1 | 1 | - | - | - | - | - | - | 5 | 10 |
| El Salvador | 5 | 4 | - | 1 | - | - | - | - | - | - | 10 | 17 |
| Trinidad en Tobago | 4 | - | 1 | 1 | - | - | - | - | - | - | 6 | 11 |
| Barbados | 2 | - | - | - | - | - | - | - | - | - | 2 | 2 |
| Bahamas | 2 | - | - | - | - | - | - | - | - | - | 2 | 2 |
| Argentinië | 49 | 16 | 11 | 2 | - | 2 | 2 | - | - | - | 82 | 148 |
| Bolivië | 21 | 2 | 2 | 5 | 3 | 3 | - | - | - | - | 36 | 84 |
| Brazilië | 54 | 23 | 10 | 4 | 3 | 1 | 1 | - | - | - | 96 | 174 |
| Chili | 81 | 31 | 24 | 21 | 4 | 4 | 3 | - | - | - | 168 | 364 |
| Colombia | 71 | 24 | 9 | 7 | 4 | 2 | - | 1 | - | - | 118 | 214 |
| Ecuador | 9 | 2 | 1 | 2 | 1 | - | - | - | - | - | 15 | 29 |
| Paraguay | 10 | 3 | 1 | 3 | - | 1 | - | - | - | - | 18 | 37 |
| Peru | 28 | 10 | 7 | 3 | 2 | - | - | 1 | - | - | 51 | 99 |
| Uruguay | 13 | 5 | 5 | 5 | 2 | 2 | - | 1 | - | - | 33 | 88 |
| Venezuela | 6 | 8 | 2 | 4 | 1 | - | - | - | - | - | 21 | 49 |
| Guyana | 1 | 1 | - | - | - | - | - | - | - | - | 2 | 3 |
| Suriname | 2 | 3 | 1 | - | - | - | - | - | - | - | 6 | 11 |
| Totaal | 1 355 | 561 | 283 | 227 | 85 | 35 | 15 | 4 | - | - | 2 565 | 5 006 |
| Landen van Oceanië | | | | | | | | | | | | |
| Australië | 32 | 8 | 12 | 1 | 1 | - | - | 1 | - | - | 55 | 101 |
| Nieuw-Zeeland | 13 | 3 | - | - | - | - | - | - | - | - | 16 | 19 |
| Fidzji | 1 | - | - | - | - | - | - | - | - | - | 1 | 1 |
| Nieuw-Guinea-Papoua | 3 | - | - | - | - | - | - | - | - | - | 3 | 3 |
| Totaal | 49 | 11 | 12 | 1 | 1 | - | - | 1 | - | - | 75 | 124 |
| Vluchtelingen | 1 408 | 568 | 416 | 330 | 190 | 95 | 54 | 40 | 25 | 16 | 3 142 | 7 742 |
| Vaderlandlozen - onbekenden | 122 | 49 | 19 | 18 | 5 | 4 | 1 | 2 | - | - | 220 | 421 |
| Algemeen totaal | 188 671 | 126 447 | 65 542 | 43 475 | 16 819 | 6 635 | 3 137 | 1 463 | 880 | 709 | 453 778 | 985 298 |

TABEL V - BRUSSELS GEWEST - MANNELIJKE REFERENTIEPERSONEN

| NATIONALITEIT VAN DE REFERENTIE- PERSOON | GROOTTE VAN HET GEZIN | | | | | | | | | | Aantal gezins- leden | Totaal gezins- leden | |
|--|-----------------------|---------------|---------------|---------------|---------------|--------------|--------------|------------|------------|---------------------------|----------------------------|----------------------------|--|
| | 1 pers. | 2 pers. | 3 pers. | 4 pers. | 5 pers. | 6 pers. | 7 pers. | 8 pers. | 9 pers. | 10 pers. en meer | | | |
| Landen van de E.E.G. | | | | | | | | | | | | | |
| Duitsland (Bondsrep.) | 523 | 323 | 191 | 188 | 50 | 12 | 5 | - | - | - | 1 292 | 2 851 | |
| Denemarken | 88 | 46 | 31 | 35 | 9 | 4 | - | - | - | - | 213 | 482 | |
| Frankrijk | 2 737 | 1 824 | 1 288 | 1 117 | 461 | 156 | 68 | 39 | 16 | 12 | 7 718 | 19 020 | |
| Verenigd-Koninkrijk | 1 030 | 819 | 366 | 311 | 101 | 27 | 6 | 2 | - | - | 2 662 | 5 735 | |
| Luxemburg | 249 | 225 | 109 | 66 | 20 | 5 | 2 | - | - | - | 676 | 1 434 | |
| Griekenland | 446 | 441 | 591 | 855 | 320 | 94 | 35 | 6 | 4 | 1 | 2 793 | 9 024 | |
| Ierland | 82 | 26 | 15 | 19 | 7 | 3 | 2 | - | - | - | 154 | 322 | |
| Italië | 2 447 | 2 083 | 2 291 | 2 462 | 1 113 | 437 | 207 | 63 | 29 | 18 | 11 150 | 33 925 | |
| Nederland | 600 | 600 | 242 | 176 | 62 | 22 | 5 | - | - | 1 | 1 708 | 3 718 | |
| België | 52 048 | 89 480 | 45 006 | 28 749 | 10 019 | 3 135 | 961 | 251 | 121 | 60 | 229 830 | 560 401 | |
| Totaal | 60 250 | 95 867 | 50 130 | 33 978 | 12 162 | 3 895 | 1 291 | 361 | 170 | 92 | 258 196 | 636 912 | |
| Andere Europese landen | | | | | | | | | | | | | |
| Albanië | 16 | 7 | 6 | 2 | 8 | 2 | 4 | 1 | 1 | 3 | 50 | 187 | |
| Duitsland (Dem. Rep.) | 14 | 11 | 1 | 3 | 3 | 1 | - | - | - | - | 33 | 72 | |
| Oostenrijk | 35 | 53 | 17 | 16 | 6 | 4 | - | - | - | - | 131 | 310 | |
| Bulgarije | 18 | 8 | 10 | 6 | - | - | - | 1 | - | - | 43 | 96 | |
| Cyprus | 7 | - | 3 | 1 | 1 | 1 | - | - | - | - | 13 | 31 | |
| Spanje | 1 086 | 1 457 | 2 039 | 2 109 | 785 | 301 | 92 | 41 | 9 | 3 | 7 922 | 25 370 | |
| Finland | 7 | 5 | 4 | 7 | 1 | - | - | - | - | - | 24 | 62 | |
| Hongarije | 58 | 40 | 17 | 16 | 9 | - | 1 | - | - | - | 141 | 305 | |
| IJsland | 3 | - | - | 1 | - | - | - | - | - | - | 4 | 7 | |
| Malta | 1 | - | 1 | 2 | - | - | - | - | - | - | 4 | 12 | |
| Monaco | 1 | - | - | - | - | - | - | - | - | - | 1 | 1 | |
| Noorwegen | 26 | 9 | 10 | 7 | - | - | - | - | - | - | 52 | 102 | |
| Polen | 105 | 86 | 65 | 40 | 18 | 1 | - | - | - | - | 315 | 728 | |
| Portugal | 287 | 363 | 438 | 330 | 91 | 25 | 7 | 1 | 1 | 3 | 1 546 | 4 366 | |
| Roemenië | 28 | 9 | 9 | 4 | 2 | - | - | - | - | - | 52 | 99 | |
| San Marino | 1 | - | - | - | - | - | - | - | - | - | 1 | 1 | |
| Zweden | 50 | 34 | 18 | 12 | 6 | 3 | - | - | - | - | 123 | 268 | |
| Zwitserland | 144 | 185 | 72 | 69 | 23 | 10 | 1 | - | - | - | 504 | 1 188 | |
| Tsjechoslowakije | 14 | 27 | 8 | 7 | 1 | 1 | - | - | - | - | 58 | 131 | |
| U.S.S.R. | 12 | 36 | 26 | 14 | 3 | 1 | - | - | - | - | 92 | 239 | |
| Joegoslavië | 184 | 114 | 133 | 147 | 56 | 31 | 15 | 9 | 4 | 7 | 700 | 2 153 | |
| Totaal | 2 097 | 2 444 | 2 877 | 2 793 | 1 013 | 381 | 120 | 53 | 15 | 16 | 11 809 | 35 728 | |
| Landen van Azië | | | | | | | | | | | | | |
| Birma | 1 | - | - | - | - | - | - | - | - | - | 1 | 1 | |
| Sri Lanka | 8 | 3 | 4 | 3 | - | 1 | - | - | - | - | 19 | 44 | |
| Taiwan | 34 | 19 | 9 | 12 | 5 | 3 | 1 | - | - | 1 | 84 | 207 | |
| Singapore | 2 | 1 | - | 1 | - | 1 | - | - | - | - | 5 | 14 | |
| Zuid-Korea | 15 | 2 | 2 | 6 | 2 | 1 | - | - | - | - | 28 | 65 | |
| Indië | 47 | 21 | 30 | 29 | 13 | 2 | 2 | - | - | - | 144 | 386 | |
| Indonesië | 21 | 13 | 5 | 6 | 2 | 2 | - | - | - | - | 49 | 108 | |
| Japan | 97 | 70 | 97 | 170 | 38 | 3 | - | - | - | - | 475 | 1 416 | |
| Laos | 3 | 3 | 3 | 4 | 5 | 4 | 2 | - | 1 | - | 25 | 106 | |
| Malaysia | 8 | 3 | 4 | 6 | - | - | - | - | - | - | 21 | 50 | |
| Filippijnen | 16 | 4 | 3 | 3 | 1 | - | - | - | - | - | 27 | 50 | |
| Vietnam | 74 | 20 | 19 | 9 | 4 | 3 | - | - | 2 | 2 | 133 | 285 | |
| China (Volksrep.) | 60 | 10 | 12 | 8 | 4 | - | 1 | 1 | 1 | - | 97 | 192 | |
| Noord-Korea | 1 | - | - | - | - | - | - | - | - | - | 1 | 1 | |
| Malediven | - | - | 1 | - | - | - | - | - | - | - | 1 | 3 | |
| Thailand | 9 | 4 | - | - | 1 | - | - | - | - | - | 14 | 22 | |
| Bangladesh | 25 | 5 | 6 | 14 | 3 | 2 | - | - | - | - | 55 | 136 | |
| Afghanistan | 3 | - | 1 | - | - | - | - | - | - | - | 4 | 6 | |
| Saoedi-Arabië | 1 | - | - | - | 1 | - | - | - | - | - | 2 | 6 | |
| Irak | 17 | 7 | 3 | - | - | - | - | - | - | - | 27 | 40 | |
| Iran | 119 | 45 | 39 | 20 | 6 | 6 | 1 | - | - | - | 236 | 479 | |
| Israël | 55 | 37 | 35 | 50 | 18 | 3 | - | - | - | - | 198 | 542 | |
| Jordanië | 25 | 5 | 4 | 3 | 1 | 3 | 1 | - | 1 | - | 43 | 98 | |
| Libanon | 422 | 75 | 27 | 32 | 13 | 4 | 1 | - | - | 1 | 575 | 888 | |
| Pakistan | 139 | 38 | 50 | 34 | 27 | 9 | 8 | 5 | 1 | 3 | 314 | 825 | |
| Syrië | 45 | 15 | 5 | 17 | 3 | - | 1 | - | 2 | - | 88 | 198 | |
| Turkije | 341 | 454 | 558 | 668 | 598 | 490 | 302 | 125 | 52 | 27 | 3 615 | 15 395 | |
| Zuid-Jemen (Volksrep.) | 1 | - | - | - | - | - | - | - | - | - | 1 | 1 | |
| Bahrein | 1 | - | - | - | - | - | - | - | - | - | 1 | 1 | |
| Kampuchea (Cambodja) | 7 | 3 | 2 | 1 | 4 | - | - | - | - | - | 17 | 43 | |
| Totaal | 1 597 | 857 | 919 | 1 096 | 749 | 537 | 320 | 131 | 60 | 34 | 6 300 | 21 608 | |
| Landen van Afrika | | | | | | | | | | | | | |
| Burundi | 39 | 13 | 11 | 8 | 2 | - | 1 | - | - | - | 74 | 147 | |
| Kameroen | 87 | 9 | 11 | 6 | 7 | 3 | - | - | - | - | 123 | 215 | |
| Centraal Afrika | 20 | 7 | 2 | 1 | - | 2 | 2 | 3 | 2 | 1 | 40 | 122 | |
| Zaire | 720 | 168 | 144 | 115 | 109 | 75 | 45 | 31 | 17 | 22 | 1 444 | 3 898 | |

TABEL V - BRUSSELS GEWEST - ALLE MANNELIJKE REFERENTIEPERSONEN (vervolg)

| NATIONALITEIT VAN DE REFERENTIE- PERSOON | GROOTTE VAN HET GEZIN | | | | | | | | | | Aantal gezin- nen | Totaal gezins- leden |
|--|-----------------------|----------------|---------------|---------------|---------------|--------------|--------------|--------------|------------|---------------------------|-------------------------|----------------------------|
| | 1 pers. | 2 pers. | 3 pers. | 4 pers. | 5 pers. | 6 pers. | 7 pers. | 8 pers. | 9 pers. | 10 pers. en meer | | |
| Kongo | 17 | 2 | 1 | 4 | 1 | 1 | - | - | - | 1 | 27 | 61 |
| Ivoorkust | 133 | 31 | 9 | 2 | - | - | - | - | - | - | 175 | 230 |
| Benin | 23 | 1 | - | - | 4 | 2 | - | - | - | - | 30 | 57 |
| Ethiopië | 11 | 1 | - | - | 1 | - | - | - | - | - | 13 | 18 |
| Gaboen | 24 | 1 | 2 | - | - | - | - | - | - | - | 27 | 32 |
| Gambia | - | - | 2 | 1 | - | - | - | - | - | - | 3 | 10 |
| Ghana | 29 | 6 | 2 | - | 1 | - | - | - | - | - | 38 | 52 |
| Guinea | 7 | 2 | 3 | 3 | - | - | - | - | - | - | 15 | 32 |
| Boven-Volta | 14 | 2 | 1 | - | - | 1 | - | - | - | - | 18 | 27 |
| Mauritius (Eiland) | 42 | 15 | 12 | 11 | 3 | 4 | - | - | - | - | 87 | 191 |
| Liberia | 4 | 1 | - | - | - | - | 1 | - | - | - | 6 | 13 |
| Mali | 22 | 4 | 1 | 2 | 3 | - | - | 1 | - | - | 33 | 64 |
| Senegal | 60 | 6 | 2 | 8 | 3 | - | 1 | - | - | - | 80 | 132 |
| Niger | 35 | 5 | 4 | 1 | - | - | - | - | - | - | 45 | 61 |
| Nigeria | 93 | 25 | 21 | 6 | 1 | - | - | - | - | - | 146 | 235 |
| Oeganda | 4 | - | - | - | - | - | - | - | - | - | 4 | 4 |
| Malagasy (Madagascar) | 20 | 4 | 3 | 1 | 3 | 1 | - | - | - | - | 32 | 62 |
| Zuid-Afrika (Rep.) | 5 | 3 | - | - | - | - | - | - | 1 | - | 9 | 21 |
| Zimbabwe | - | - | - | - | - | - | - | - | - | - | 1 | 2 |
| Rwanda | 39 | 9 | 9 | 7 | 3 | - | - | - | - | - | 67 | 127 |
| Sierra Leone | 2 | - | - | - | 1 | - | - | - | - | 1 | 4 | 17 |
| Somalia | 7 | 1 | - | 1 | - | - | - | - | - | - | 9 | 13 |
| Tanzania | 1 | 1 | - | 1 | 1 | - | - | - | - | - | 4 | 12 |
| Tsjaad | 9 | 4 | 3 | 4 | 1 | 1 | - | - | - | 3 | 25 | 85 |
| Togo | 20 | 4 | 1 | 2 | 1 | - | - | - | - | 1 | 29 | 54 |
| Zambia | 1 | - | 1 | - | - | - | - | - | - | - | 2 | 4 |
| Kenia | 4 | 1 | 1 | - | - | - | - | - | - | - | 6 | 9 |
| Equator. Guinea | - | 1 | - | - | - | - | - | - | - | - | 1 | 2 |
| Guinea-Bissau | 6 | 1 | - | - | - | - | - | - | - | - | 7 | 8 |
| Mozambique | 1 | - | - | - | - | - | - | - | - | - | 1 | 1 |
| Angola | 10 | - | 1 | - | 3 | - | - | - | - | - | 14 | 28 |
| Seychellen (Eilanden) | 2 | 2 | - | - | - | - | - | - | - | - | 4 | 6 |
| Algerije | 305 | 124 | 111 | 102 | 68 | 41 | 24 | 13 | 7 | 3 | 798 | 2 247 |
| Egypte | 35 | 14 | 11 | 7 | 2 | - | - | - | - | - | 69 | 134 |
| Libië | 5 | 1 | 3 | 1 | - | - | - | - | - | - | 10 | 20 |
| Marokko | 3 396 | 1 517 | 1 527 | 1 575 | 1 323 | 1 190 | 1 086 | 775 | 554 | 494 | 13 437 | 55 152 |
| Mauritanië | 6 | 1 | 1 | - | - | - | - | - | - | - | 8 | 11 |
| Soedan | 17 | 4 | 3 | - | - | 1 | - | - | - | - | 25 | 40 |
| Tunesië | 745 | 245 | 240 | 200 | 70 | 25 | 23 | 2 | - | - | 1 550 | 3 432 |
| Totaal | 6 020 | 2 235 | 2 143 | 2 069 | 1 611 | 1 347 | 1 183 | 825 | 580 | 527 | 18 540 | 67 088 |
| Landen van Amerika | | | | | | | | | | | | |
| Canada | 59 | 39 | 27 | 19 | 10 | 2 | - | 1 | - | - | 157 | 364 |
| Ver. Staten van Amerika | 398 | 303 | 139 | 126 | 42 | 12 | 9 | - | - | - | 1 029 | 2 270 |
| Costa-Rica | 3 | 1 | - | - | - | - | - | - | - | - | 4 | 5 |
| Cuba | 5 | 3 | 1 | - | 1 | - | - | - | - | - | 10 | 19 |
| Guatemala | 2 | - | - | 1 | 1 | 1 | - | - | - | - | 5 | 17 |
| Jamaïca | 3 | - | - | - | - | - | - | - | - | - | 3 | 3 |
| Mexico | 5 | 9 | 7 | - | 1 | - | - | - | - | - | 22 | 49 |
| Nicaragua | 4 | - | 1 | - | - | - | - | - | - | - | 5 | 7 |
| Panama | 1 | - | - | 1 | - | - | - | - | - | - | 2 | 5 |
| Haïti | 60 | 28 | 12 | 14 | 6 | 2 | - | - | - | - | 122 | 250 |
| Dominikaanse (Rep.) | 2 | - | 1 | 1 | - | - | - | - | - | - | 4 | 9 |
| El Salvador | 1 | 1 | - | - | - | - | - | - | - | - | 2 | 3 |
| Trinidad en Tobago | 2 | - | - | - | - | - | - | - | - | - | 2 | 2 |
| Barbados | 2 | - | - | - | - | - | - | - | - | - | 2 | 2 |
| Argentinië | 27 | 13 | 9 | 2 | - | 2 | 2 | - | - | - | 55 | 114 |
| Bolivië | 13 | 2 | 2 | 5 | 3 | 3 | - | - | - | - | 28 | 76 |
| Brazilië | 31 | 18 | 9 | 4 | 3 | 1 | 1 | - | - | - | 67 | 138 |
| Chili | 48 | 21 | 18 | 16 | 3 | 4 | 3 | - | - | - | 113 | 268 |
| Colombia | 39 | 18 | 9 | 7 | 4 | 2 | - | 1 | - | - | 80 | 170 |
| Ecuador | 3 | 2 | 1 | 2 | 1 | - | - | - | - | - | 9 | 23 |
| Paraguay | 9 | 3 | 1 | 3 | - | 1 | - | - | - | - | 17 | 36 |
| Peru | 16 | 8 | 6 | 3 | 2 | - | - | 1 | - | - | 36 | 80 |
| Uruguay | 9 | 5 | 5 | 5 | 2 | 2 | - | 1 | - | - | 29 | 84 |
| Venezuela | 5 | 7 | 2 | 3 | 1 | - | - | - | - | - | 18 | 42 |
| Suriname | 1 | 3 | 1 | - | - | - | - | - | - | - | 5 | 10 |
| Totaal | 748 | 484 | 251 | 212 | 80 | 32 | 15 | 4 | - | - | 1 826 | 4 046 |
| Landen van Oceanië | | | | | | | | | | | | |
| Australië | 19 | 6 | 12 | 1 | 1 | - | - | 1 | - | - | 40 | 84 |
| Nieuw-Zeeland | 6 | 3 | - | - | - | - | - | - | - | - | 9 | 12 |
| Nieuw-Guinea-Papoua | 1 | - | - | - | - | - | - | - | - | - | 1 | 1 |
| Totaal | 26 | 9 | 12 | 1 | 1 | - | - | 1 | - | - | 50 | 97 |
| Vluchtelingen | 917 | 457 | 357 | 309 | 180 | 90 | 50 | 40 | 25 | 16 | 2 441 | 6 660 |
| Vaderlandlozen - onbekenden | 64 | 43 | 17 | 18 | 4 | 4 | 1 | 2 | - | - | 153 | 340 |
| Algemeen totaal | 71 719 | 102 396 | 56 706 | 40 476 | 15 800 | 6 286 | 2 980 | 1 417 | 850 | 685 | 299 315 | 772 479 |

TABEL V - BRUSSELS GEWEST - VROUWELIJKE REFERENTIEPERSONEN

| NATIONALITEIT VAN DE REFERENTIE- PERSOON | GROOTTE VAN HET GEZIN | | | | | | | | | | Aantal gezin- nen | Totaal gezins- leden | |
|--|-----------------------|---------------|--------------|--------------|------------|------------|------------|------------|------------|---------------------------|-------------------------|----------------------------|----------------|
| | 1 pers. | 2 pers. | 3 pers. | 4 pers. | 5 pers. | 6 pers. | 7 pers. | 8 pers. | 9 pers. | 10 pers. en meer | | | |
| Landen van de E.E.G. | | | | | | | | | | | | | |
| Duitsland (Bondsrep.) | 832 | 125 | 43 | 6 | 3 | 1 | 1 | - | - | - | - | 1 011 | 1 263 |
| Denemarken | 152 | 34 | 14 | 1 | 1 | - | - | - | - | - | - | 202 | 271 |
| Frankrijk | 3 064 | 732 | 288 | 118 | 55 | 21 | 8 | 2 | 1 | 1 | 1 | 4 290 | 6 407 |
| Verenigd-Koninkrijk | 1 316 | 137 | 35 | 13 | 4 | - | 2 | - | - | - | - | 1 507 | 1 781 |
| Luxemburg | 366 | 56 | 14 | 2 | 2 | - | - | - | - | - | - | 440 | 538 |
| Griekenland | 272 | 79 | 56 | 26 | 15 | 5 | 1 | - | - | - | - | 454 | 814 |
| Ierland | 157 | 11 | 6 | - | - | - | - | - | - | - | - | 174 | 197 |
| Italië | 1 354 | 412 | 222 | 121 | 34 | 9 | 4 | 1 | - | - | 3 | 2 160 | 3 622 |
| Nederland | 851 | 111 | 45 | 14 | 4 | 1 | 1 | - | - | - | - | 1 027 | 1 297 |
| België | 103 420 | 21 056 | 7 448 | 2 347 | 736 | 220 | 84 | 16 | 12 | 8 | 8 | 135 347 | 183 196 |
| Totaal | 111 784 | 22 753 | 8 171 | 2 648 | 854 | 257 | 101 | 19 | 13 | 12 | 12 | 146 612 | 199 386 |
| Andere Europese landen | | | | | | | | | | | | | |
| Albanië | 5 | 1 | 1 | - | 1 | - | - | - | - | - | - | 8 | 15 |
| Duitsland (Dem. Rep.) | 27 | 5 | - | - | 1 | - | - | - | - | - | - | 33 | 42 |
| Oostenrijk | 89 | 14 | 5 | 1 | - | - | - | - | - | - | - | 109 | 136 |
| Bulgarije | 3 | 1 | 1 | - | - | - | - | - | - | - | - | 5 | 8 |
| Cyprus | 5 | 2 | - | 1 | - | - | - | - | - | - | - | 8 | 13 |
| Spanje | 1 023 | 391 | 198 | 96 | 27 | 6 | 5 | 1 | - | 1 | 1 | 1 748 | 3 014 |
| Finland | 33 | 3 | 2 | - | - | - | - | - | - | - | - | 38 | 45 |
| Hongarije | 42 | 8 | 2 | 3 | - | - | - | - | - | - | - | 55 | 76 |
| IJsland | 5 | - | 1 | - | - | - | - | - | - | - | - | 6 | 8 |
| Malta | 3 | - | - | - | - | - | - | - | - | - | - | 3 | 3 |
| Noorwegen | 34 | 6 | 1 | - | - | - | - | - | - | - | - | 41 | 49 |
| Polen | 114 | 19 | 4 | 2 | - | - | - | - | - | - | - | 139 | 172 |
| Portugal | 277 | 72 | 30 | 11 | 6 | 1 | - | - | - | - | - | 397 | 591 |
| Roemenië | 15 | 3 | - | - | - | - | - | - | - | - | - | 18 | 21 |
| Zweden | 43 | 6 | 4 | 3 | - | - | - | - | - | - | - | 56 | 79 |
| Zwitserland | 138 | 27 | 10 | 2 | - | 1 | 1 | - | 1 | - | - | 180 | 252 |
| Tsjechoslowakije | 23 | 2 | - | - | - | - | - | - | - | - | - | 25 | 27 |
| U.S.S.R. | 12 | 2 | 1 | 1 | - | - | - | - | - | - | - | 16 | 23 |
| Joegoslavië | 91 | 37 | 15 | 9 | 2 | 1 | - | - | - | - | - | 155 | 262 |
| Totaal | 1 982 | 599 | 275 | 129 | 37 | 9 | 6 | 1 | 1 | 1 | 1 | 3 040 | 4 836 |
| Landen van Azië | | | | | | | | | | | | | |
| Sri Lanka | 3 | - | - | - | - | - | - | - | - | - | - | 3 | 3 |
| Taiwan | 11 | 1 | 4 | - | - | - | - | - | - | - | - | 16 | 25 |
| Singapore | 6 | - | - | - | - | - | - | - | - | - | - | 6 | 6 |
| Zuid-Korea | 17 | - | - | 1 | - | - | - | - | - | - | - | 17 | 17 |
| Indië | 22 | 3 | 2 | - | - | - | - | - | - | - | - | 27 | 34 |
| Indonesië | 16 | - | 3 | - | - | - | - | - | - | - | - | 19 | 25 |
| Japan | 50 | 7 | 5 | - | 1 | - | - | - | - | - | - | 63 | 84 |
| Laos | 7 | 2 | - | - | - | - | - | - | - | - | - | 9 | 11 |
| Malaysia | 4 | - | - | - | - | - | - | - | - | - | - | 4 | 4 |
| Filippijnen | 66 | 7 | - | 1 | 1 | - | - | - | - | - | - | 75 | 89 |
| Vietnam | 14 | 6 | 1 | 1 | - | - | - | - | - | - | - | 22 | 33 |
| China (Volksrep.) | 9 | 2 | 1 | 1 | - | - | - | - | - | - | - | 13 | 20 |
| Noord-Korea | 4 | - | - | - | - | - | - | - | - | - | - | 4 | 4 |
| Thailand | 28 | 2 | - | - | - | - | - | - | - | - | - | 30 | 32 |
| Bangladesh | 2 | 1 | 1 | - | - | 1 | - | - | - | - | - | 5 | 13 |
| Saoedi-Arabië | 1 | - | - | - | - | - | - | - | - | - | - | 1 | 1 |
| Irak | 2 | 1 | - | - | - | - | - | - | - | - | - | 3 | 4 |
| Iran | 66 | 12 | 1 | 1 | 1 | - | - | - | - | - | - | 81 | 102 |
| Israël | 29 | 7 | 4 | - | - | - | - | - | - | - | - | 40 | 55 |
| Jordanië | 5 | - | - | - | 1 | - | - | - | - | - | - | 6 | 10 |
| Libanon | 43 | 8 | 2 | 4 | 3 | - | - | - | - | - | - | 60 | 96 |
| Pakistan | 9 | 2 | 2 | - | - | - | - | - | - | - | - | 13 | 19 |
| Syrië | 5 | - | - | 1 | - | 1 | - | - | - | - | - | 7 | 15 |
| Turkije | 134 | 47 | 34 | 17 | 12 | 3 | 1 | 2 | 1 | 2 | 2 | 253 | 528 |
| Kampuchea (Cambodja) | 1 | 1 | 2 | 1 | - | - | - | - | - | - | - | 5 | 13 |
| Totaal | 554 | 109 | 62 | 27 | 19 | 5 | 1 | 2 | 1 | 2 | 2 | 782 | 1 243 |
| Landen van Afrika | | | | | | | | | | | | | |
| Lesotho | 1 | - | - | - | - | - | - | - | - | - | - | 1 | 1 |
| Botswana | 1 | - | - | - | - | - | - | - | - | - | - | 1 | 1 |
| Burundi | 19 | 4 | - | 2 | - | 1 | - | - | - | - | 1 | 27 | 51 |
| Kameroen | 18 | 3 | 1 | - | - | - | - | - | - | - | - | 22 | 27 |
| Centraal Afrika | 6 | 5 | 2 | - | - | - | - | - | - | - | - | 13 | 22 |
| Zaire | 262 | 62 | 36 | 19 | 11 | 9 | 6 | 5 | 2 | 3 | 3 | 415 | 812 |
| Kongo | 6 | - | - | - | 1 | - | - | - | - | - | 1 | 8 | 22 |
| Ivoorkust | 32 | 3 | 1 | - | - | - | - | - | - | - | - | 36 | 41 |
| Benin | 6 | 1 | 1 | - | - | - | - | - | - | - | - | 8 | 11 |
| Ethiopië | 9 | 1 | 1 | - | - | - | 1 | - | - | - | - | 12 | 21 |

TABEL V - BRUSSELS GEWEST - VROUWELIJKE REFERENTIEPERSONEN (vervolg)

| NATIONALITEIT VAN DE REFERENTIE- PERSOON | GROOTTE VAN HET GEZIN | | | | | | | | | | Aantal gezin- nen | Totaal gezins- leden |
|--|-----------------------|---------------|--------------|--------------|--------------|------------|------------|------------|------------|---------------------------|-------------------------|----------------------------|
| | 1 pers. | 2 pers. | 3 pers. | 4 pers. | 5 pers. | 6 pers. | 7 pers. | 8 pers. | 9 pers. | 10 pers. en meer | | |
| Gaboen | 10 | 5 | 1 | 1 | - | - | - | - | - | - | 17 | 27 |
| Gambia | 2 | - | - | - | - | - | - | - | - | - | 2 | 2 |
| Ghana | 9 | - | - | - | - | - | - | - | - | - | 9 | 9 |
| Guinea | 4 | 1 | - | - | - | - | - | - | - | - | 5 | 6 |
| Boven-Volta | 3 | - | - | - | - | - | - | - | - | - | 3 | 3 |
| Mauritius (Eiland) | 31 | 5 | 2 | 1 | - | - | - | - | - | - | 39 | 51 |
| Liberia | 1 | - | - | - | - | - | - | - | - | - | 1 | 1 |
| Mali | 8 | 2 | - | - | - | - | - | - | - | - | 10 | 12 |
| Senegal | 14 | 3 | - | - | 1 | 1 | - | - | - | - | 19 | 31 |
| Niger | 3 | 1 | - | 1 | - | - | - | - | - | - | 5 | 9 |
| Nigeria | 13 | - | - | - | - | - | - | - | - | - | 13 | 13 |
| Oeganda | 10 | - | - | - | - | - | - | - | - | - | 10 | 10 |
| Malagasy (Madagascar) | 8 | - | - | - | - | 1 | - | - | - | - | 9 | 14 |
| Zuid-Afrika (Rep.) | 9 | 2 | - | - | - | - | - | - | - | - | 11 | 13 |
| Zimbabwe | 1 | - | - | - | - | - | - | - | - | - | 1 | 1 |
| Rwanda | 20 | 4 | 1 | - | - | - | - | - | - | - | 25 | 31 |
| Sierra Leone | 2 | 1 | - | - | - | - | - | - | - | - | 3 | 4 |
| Somalia | 2 | - | - | - | - | - | - | - | - | - | 2 | 2 |
| Tanzania | 4 | 1 | 2 | - | - | - | - | - | - | - | 7 | 12 |
| Tsjaad | 1 | - | - | - | - | - | 1 | - | - | - | 2 | 8 |
| Togo | 10 | 2 | - | - | - | - | - | - | - | - | 12 | 14 |
| Zambia | 1 | 2 | - | - | - | - | - | - | - | - | 3 | 5 |
| Kenia | 8 | 2 | - | - | - | - | - | - | - | - | 10 | 12 |
| Equator. Guinea | 4 | - | - | - | - | - | - | - | - | - | 4 | 4 |
| Kaapverdische Republiek | 2 | 1 | - | - | - | - | - | - | - | - | 3 | 4 |
| Angola | 3 | 1 | - | - | - | - | - | - | - | - | 4 | 5 |
| Seychellen (Eilanden) | 1 | - | - | - | - | - | - | - | - | - | 1 | 1 |
| Algerije | 61 | 13 | 8 | 6 | 3 | 1 | - | 1 | - | - | 93 | 164 |
| Egypte | 13 | 2 | 1 | - | - | - | - | - | - | - | 16 | 20 |
| Libië | 1 | - | - | 1 | - | - | - | - | - | - | 2 | 5 |
| Marokko | 774 | 253 | 173 | 126 | 76 | 57 | 35 | 18 | 13 | 4 | 1 529 | 3 572 |
| Mauritanië | 4 | 2 | - | - | - | - | - | - | - | - | 6 | 8 |
| Soedan | - | 1 | - | - | - | - | - | - | - | - | 1 | 2 |
| Tunesië | 56 | 11 | 5 | 2 | 1 | - | 2 | - | - | - | 77 | 120 |
| Totaal | 1 453 | 394 | 235 | 159 | 93 | 70 | 45 | 24 | 15 | 9 | 2 497 | 5 204 |
| Landen van Amerika | | | | | | | | | | | | |
| Canada | 65 | 3 | 6 | 2 | 2 | - | - | - | - | - | 78 | 107 |
| Ver. Staten van Amerika | 276 | 31 | 9 | 5 | 1 | - | - | - | - | - | 322 | 390 |
| Costa-Rica | 1 | - | 1 | - | - | - | - | - | - | - | 2 | 4 |
| Cuba | 1 | - | - | - | - | - | - | - | - | - | 1 | 1 |
| Guatemala | 3 | - | - | - | - | - | - | - | - | - | 3 | 3 |
| Honduras | 2 | - | - | - | - | - | - | - | - | - | 2 | 2 |
| Jamaïca | 4 | - | 1 | - | - | - | - | - | - | - | 5 | 7 |
| Mexico | 13 | 1 | - | - | - | - | - | - | - | - | 14 | 15 |
| Panama | 2 | - | - | - | - | - | - | - | - | - | 2 | 2 |
| Haïti | 87 | 11 | 4 | - | 1 | 3 | - | - | - | - | 106 | 144 |
| Dominikaanse (Rep.) | 1 | - | - | - | - | - | - | - | - | - | 1 | 1 |
| El Salvador | 4 | 3 | - | 1 | - | - | - | - | - | - | 8 | 14 |
| Trinidad en Tobago | 2 | - | 1 | 1 | - | - | - | - | - | - | 4 | 9 |
| Bahamas | 2 | - | - | - | - | - | - | - | - | - | 2 | 2 |
| Argentinië | 22 | 3 | 2 | - | - | - | - | - | - | - | 27 | 34 |
| Bolivië | 8 | - | - | - | - | - | - | - | - | - | 8 | 8 |
| Brazilië | 23 | 5 | 1 | - | - | - | - | - | - | - | 29 | 36 |
| Chili | 33 | 10 | 6 | 5 | 1 | - | - | - | - | - | 55 | 96 |
| Colombia | 32 | 6 | - | - | - | - | - | - | - | - | 38 | 44 |
| Ecuador | 6 | - | - | - | - | - | - | - | - | - | 6 | 6 |
| Paraguay | 1 | - | - | - | - | - | - | - | - | - | 1 | 1 |
| Peru | 12 | 2 | 1 | - | - | - | - | - | - | - | 15 | 19 |
| Uruguay | 4 | - | - | - | - | - | - | - | - | - | 4 | 4 |
| Venezuela | 1 | 1 | - | 1 | - | - | - | - | - | - | 3 | 7 |
| Guyana | 1 | 1 | - | - | - | - | - | - | - | - | 2 | 3 |
| Suriname | 1 | - | - | - | - | - | - | - | - | - | 1 | 1 |
| Totaal | 607 | 77 | 32 | 15 | 5 | 3 | - | - | - | - | 739 | 960 |
| Landen van Oceanië | | | | | | | | | | | | |
| Australië | 13 | 2 | - | - | - | - | - | - | - | - | 15 | 17 |
| Nieuw-Zeeland | 7 | - | - | - | - | - | - | - | - | - | 7 | 7 |
| Fidzji | 1 | - | - | - | - | - | - | - | - | - | 1 | 1 |
| Nieuw-Guinea-Papoua | 2 | - | - | - | - | - | - | - | - | - | 2 | 2 |
| Totaal | 23 | 2 | - | - | - | - | - | - | - | - | 25 | 27 |
| Vluchtelingen | 491 | 111 | 59 | 21 | 10 | 5 | 4 | - | - | - | 701 | 1 082 |
| Vaderlandlozen - onbekenden | 58 | 6 | 2 | - | 1 | - | - | - | - | - | 67 | 81 |
| Algemeen totaal | 116 952 | 24 051 | 8 836 | 2 999 | 1 019 | 349 | 157 | 46 | 30 | 24 | 154 463 | 212 819 |

TABEL V - VLAAMS GEWEST - ALLE REFERENTIEPERSONEN

| NATIONALITEIT VAN DE REFERENTIE- PERSOON | GROOTTE VAN HET GEZIN | | | | | | | | | | Aantal gezin- nen | Totaal gezins- leden |
|--|-----------------------|----------------|----------------|----------------|----------------|---------------|---------------|--------------|--------------|---------------------------|-------------------------|----------------------------|
| | 1 pers. | 2 pers. | 3 pers. | 4 pers. | 5 pers. | 6 pers. | 7 pers. | 8 pers. | 9 pers. | 10 pers. en meer | | |
| Landen van de E.E.G. | | | | | | | | | | | | |
| Duitsland (Bondsrep.) | 990 | 914 | 808 | 910 | 365 | 105 | 33 | 13 | 6 | 4 | 4 148 | 11 767 |
| Denemarken | 72 | 80 | 40 | 60 | 20 | 8 | 1 | - | - | - | 281 | 747 |
| Frankrijk | 1 559 | 1 545 | 1 460 | 1 205 | 464 | 154 | 60 | 29 | 8 | 12 | 6 496 | 17 949 |
| Verenigd-Koninkrijk | 839 | 1 111 | 814 | 830 | 302 | 91 | 34 | 14 | 7 | 7 | 4 049 | 11 364 |
| Luxemburg | 81 | 101 | 60 | 68 | 36 | 6 | 6 | - | 1 | - | 359 | 1 002 |
| Griekenland | 163 | 229 | 236 | 315 | 152 | 70 | 20 | 9 | 3 | 1 | 1 198 | 4 018 |
| Ierland | 44 | 21 | 13 | 16 | 12 | 5 | 5 | - | - | - | 116 | 314 |
| Italië | 1 109 | 1 837 | 2 333 | 2 379 | 1 103 | 500 | 238 | 102 | 52 | 43 | 9 696 | 33 220 |
| Nederland | 4 341 | 6 302 | 3 993 | 4 145 | 1 709 | 666 | 215 | 79 | 24 | 21 | 21 495 | 60 671 |
| België | 353 474 | 576 297 | 403 050 | 330 575 | 143 224 | 55 792 | 19 261 | 6 790 | 2 506 | 1 584 | 1 892 553 | 5 317 754 |
| Totaal | 362 672 | 588 437 | 412 807 | 340 503 | 147 387 | 57 397 | 19 873 | 7 036 | 2 607 | 1 672 | 1 940 391 | 5 458 806 |
| Andere Europese landen | | | | | | | | | | | | |
| Albanië | 2 | 1 | 2 | 1 | - | - | 1 | - | - | - | 7 | 21 |
| Andorra | - | - | - | 1 | - | - | - | - | - | - | 1 | 4 |
| Duitsland (Dem. Rep.) | 32 | 34 | 28 | 32 | 11 | 3 | 2 | - | - | - | 142 | 399 |
| Oostenrijk | 48 | 54 | 48 | 56 | 17 | 6 | 2 | 1 | 1 | - | 233 | 676 |
| Bulgarije | 6 | 5 | 5 | 2 | - | - | - | - | - | - | 18 | 39 |
| Cyprus | 1 | - | 2 | 1 | 1 | - | - | - | - | - | 5 | 16 |
| Spanje | 462 | 583 | 717 | 735 | 358 | 195 | 113 | 49 | 20 | 10 | 3 242 | 11 169 |
| Finland | 17 | 7 | 3 | 11 | 3 | - | - | - | - | - | 41 | 99 |
| Hongarije | 47 | 23 | 22 | 20 | 2 | 3 | 1 | - | - | - | 118 | 274 |
| IJsland | 2 | - | 1 | - | - | - | - | - | - | - | 3 | 5 |
| Liechtenstein | - | - | 1 | - | - | - | - | - | - | - | 1 | 3 |
| Malta | 1 | - | - | 1 | 1 | - | - | - | - | - | 3 | 10 |
| Monaco | - | 2 | - | - | - | - | - | - | - | - | 2 | 4 |
| Noorwegen | 72 | 70 | 33 | 34 | 15 | 6 | 1 | - | - | - | 231 | 565 |
| Polen | 197 | 163 | 120 | 52 | 38 | 6 | 2 | 2 | - | 2 | 582 | 1 376 |
| Portugal | 120 | 161 | 194 | 159 | 64 | 33 | 15 | 5 | 1 | - | 752 | 2 332 |
| Roemenië | 9 | 6 | 3 | 2 | - | - | - | - | 1 | - | 21 | 47 |
| San Marino | - | - | 1 | 1 | - | - | - | - | - | - | 2 | 7 |
| Zweden | 42 | 56 | 27 | 53 | 28 | 1 | - | - | - | - | 207 | 593 |
| Zwitserland | 87 | 115 | 67 | 74 | 27 | 10 | 1 | 1 | 3 | 1 | 386 | 1 064 |
| Tsjechoslowakije | 32 | 19 | 8 | 4 | 3 | 1 | - | - | - | - | 67 | 131 |
| U.S.S.R. | 9 | 18 | 19 | 4 | 1 | - | - | 2 | - | - | 53 | 139 |
| Joegoslavië | 110 | 84 | 103 | 118 | 38 | 8 | 1 | 1 | - | 3 | 466 | 1 342 |
| Totaal | 1 296 | 1 401 | 1 404 | 1 361 | 607 | 272 | 139 | 61 | 26 | 16 | 6 583 | 20 315 |
| Landen van Azië | | | | | | | | | | | | |
| Sri Lanka | 6 | - | 1 | 2 | 1 | - | - | - | - | - | 10 | 22 |
| Taiwan | 24 | 13 | 15 | 9 | 8 | 9 | 3 | - | 1 | 1 | 83 | 268 |
| Singapore | 2 | 1 | 3 | 6 | 1 | - | - | - | - | - | 13 | 42 |
| Zuid-Korea | 8 | 5 | 4 | 5 | - | - | - | - | - | - | 22 | 50 |
| Indië | 50 | 27 | 42 | 34 | 15 | 4 | 4 | 2 | - | 1 | 179 | 523 |
| Indonesië | 95 | 27 | 31 | 30 | 9 | 4 | 7 | 1 | 1 | - | 205 | 497 |
| Japan | 56 | 34 | 35 | 42 | 11 | 1 | 1 | - | - | - | 180 | 465 |
| Laos | 1 | 2 | 1 | 1 | 2 | 4 | 3 | 1 | - | - | 15 | 75 |
| Malaysia | 21 | 12 | 22 | 10 | 2 | 2 | - | - | - | - | 69 | 173 |
| Filippijnen | 31 | 7 | 11 | 6 | 4 | - | - | - | - | - | 59 | 122 |
| Vietnam | 6 | 4 | 6 | 6 | 2 | 2 | 2 | 3 | 1 | 1 | 33 | 135 |
| China (Volksrep.) | 57 | 10 | 20 | 16 | 15 | 6 | 5 | 4 | - | 1 | 134 | 389 |
| Noord-Korea | - | 1 | - | - | - | - | - | - | - | - | 1 | 2 |
| Thailand | 20 | 5 | 1 | - | - | 1 | - | - | - | - | 27 | 39 |
| Bangladesh | 7 | 1 | 1 | 3 | - | - | - | - | - | - | 12 | 24 |
| Afghanistan | - | - | - | - | - | - | - | - | - | - | 1 | 2 |
| Irak | 10 | 5 | 5 | 5 | 1 | - | - | - | - | - | 26 | 60 |
| Iran | 22 | 16 | 13 | 14 | 5 | 5 | - | - | - | - | 75 | 204 |
| Israël | 46 | 51 | 42 | 52 | 29 | 4 | 8 | 3 | 2 | 3 | 240 | 785 |
| Jordanië | 5 | 3 | 1 | 4 | 1 | - | - | - | 1 | - | 15 | 44 |
| Libanon | 32 | 15 | 11 | 10 | 9 | 7 | 2 | - | 1 | - | 87 | 245 |
| Pakistan | 29 | 13 | 25 | 21 | 4 | 6 | 4 | - | 1 | 1 | 104 | 319 |
| Ver. Arabische Emiraten | - | - | - | 1 | - | - | - | - | - | - | 1 | 4 |
| Syrië | 5 | 10 | 7 | 6 | 6 | 2 | - | - | 1 | - | 37 | 122 |
| Turkije | 353 | 596 | 879 | 1 171 | 1 140 | 977 | 657 | 338 | 162 | 131 | 6 404 | 30 621 |
| Koeweit | - | 1 | - | - | - | - | - | - | - | - | 1 | 2 |
| Kampuchea (Cambodja) | - | 1 | 1 | 2 | 1 | - | 1 | - | - | - | 6 | 25 |
| Totaal | 886 | 861 | 1 177 | 1 456 | 1 266 | 1 034 | 697 | 352 | 170 | 140 | 8 039 | 35 259 |
| Landen van Afrika | | | | | | | | | | | | |
| Burundi | 11 | - | - | 1 | - | - | - | - | - | - | 12 | 15 |
| Kameroen | 6 | 2 | 1 | - | - | - | - | - | - | - | 9 | 13 |
| Zaire | 110 | 35 | 32 | 32 | 28 | 16 | 4 | 4 | 2 | 9 | 272 | 829 |

TABEL V - VLAAMS GEWEST - ALLE REFERENTIEPERSONEN (vervolg)

| NATIONALITEIT VAN DE REFERENTIE- PERSOON | GROOTTE VAN HET GEZIN | | | | | | | | | | Aantal gezin- nen | Totaal gezins- leden |
|--|-----------------------|----------------|----------------|----------------|----------------|---------------|---------------|--------------|--------------|---------------------------|-------------------------|----------------------------|
| | 1 pers. | 2 pers. | 3 pers. | 4 pers. | 5 pers. | 6 pers. | 7 pers. | 8 pers. | 9 pers. | 10 pers. en meer | | |
| Kongo | 12 | 1 | 4 | 3 | 1 | 3 | 1 | 3 | 1 | - | 29 | 101 |
| Ivoorkust | 3 | - | 1 | - | - | - | - | - | - | - | 4 | 6 |
| Benin | 2 | - | - | 1 | 1 | - | - | - | - | - | 4 | 11 |
| Ethiopië | 3 | - | - | - | - | - | - | - | - | - | 3 | 3 |
| Gaboen | 2 | - | - | - | - | - | - | - | - | - | 2 | 2 |
| Gambia | - | 1 | 3 | 2 | - | - | 1 | - | - | - | 7 | 26 |
| Ghana | 8 | 4 | 4 | - | 1 | 1 | - | - | - | - | 18 | 39 |
| Guinea | 12 | 1 | - | - | - | - | - | - | - | - | 13 | 14 |
| Boven-Volta | 3 | 1 | - | - | - | - | - | - | - | - | 4 | 5 |
| Mauritius (Eiland) | 14 | 6 | 6 | 3 | 2 | - | 2 | - | - | - | 33 | 80 |
| Mali | 7 | 3 | 3 | 3 | 1 | 2 | 1 | - | - | - | 20 | 58 |
| Senegal | 10 | 14 | 3 | 6 | 4 | 1 | - | - | - | 1 | 39 | 109 |
| Niger | 3 | - | - | - | - | - | - | - | - | - | 3 | 3 |
| Nigeria | 44 | 11 | 5 | 2 | - | 1 | - | - | - | - | 63 | 95 |
| Oeganda | 3 | - | - | 1 | 1 | - | - | - | - | - | 5 | 12 |
| Malagasy (Madagascar) | 2 | - | - | - | - | - | - | - | - | - | 2 | 2 |
| Zuid-Afrika (Rep.) | 28 | 12 | 6 | 11 | 3 | 2 | - | - | - | - | 62 | 141 |
| Rwanda | 11 | 2 | 6 | 3 | 2 | - | - | - | - | - | 24 | 55 |
| Sierra Leone | 3 | - | - | - | - | 1 | - | - | - | 1 | 5 | 29 |
| Somalia | 5 | - | - | - | - | - | - | - | - | - | 5 | 5 |
| Tanzania | 6 | - | 1 | 2 | - | - | - | - | - | - | 9 | 17 |
| Tsjaad | 1 | - | 1 | - | - | - | - | - | - | - | 2 | 4 |
| Togo | 3 | - | - | - | - | - | - | - | - | - | 3 | 3 |
| Zambia | 5 | - | - | - | - | - | - | - | - | - | 5 | 5 |
| Kenia | 3 | - | - | - | 1 | - | - | - | - | - | 4 | 8 |
| Equator. Guinea | - | - | 1 | - | - | - | - | - | - | - | 1 | 3 |
| Kaapverdise Republiek | 12 | 3 | 7 | 2 | 1 | - | - | - | - | - | 25 | 52 |
| Algerije | 128 | 86 | 113 | 130 | 68 | 35 | 13 | 13 | 7 | 7 | 600 | 2 042 |
| Egypte | 23 | 13 | 9 | 3 | 3 | 1 | - | - | - | - | 52 | 109 |
| Libië | 2 | 1 | - | 1 | - | - | - | - | - | - | 4 | 8 |
| Marokko | 1 248 | 796 | 804 | 807 | 679 | 642 | 615 | 492 | 343 | 310 | 6 736 | 30 386 |
| Mauritanië | 1 | 3 | 7 | 3 | 3 | 1 | - | - | - | - | 18 | 61 |
| Soedan | 12 | 4 | 6 | 2 | 2 | - | - | - | - | - | 26 | 56 |
| Tunesië | 122 | 93 | 163 | 143 | 75 | 32 | 29 | 6 | 9 | 3 | 675 | 2 301 |
| Totaal | 1 868 | 1 092 | 1 186 | 1 161 | 876 | 738 | 666 | 518 | 362 | 331 | 8 798 | 36 708 |
| Landen van Amerika | | | | | | | | | | | | |
| Canada | 48 | 63 | 39 | 41 | 16 | 7 | 1 | - | 1 | 1 | 217 | 603 |
| Ver. Staten van Amerika | 366 | 332 | 234 | 247 | 119 | 36 | 16 | 3 | 1 | 2 | 1 356 | 3 696 |
| Costa Rica | 1 | 2 | - | - | - | - | - | - | - | - | 3 | 5 |
| Cuba | 3 | 1 | - | - | - | - | - | - | - | - | 4 | 5 |
| Guatemala | 8 | 2 | 5 | - | - | - | - | - | - | - | 15 | 27 |
| Honduras | 2 | - | - | - | 1 | - | - | - | - | - | 3 | 7 |
| Jamaica | 9 | - | - | 2 | - | - | - | - | - | - | 11 | 17 |
| Mexico | 11 | 7 | 5 | 7 | - | - | - | - | - | - | 30 | 68 |
| Nicaragua | - | - | 1 | 2 | - | - | - | - | - | - | 3 | 11 |
| Panama | 1 | - | - | - | - | 1 | - | - | - | - | 2 | 7 |
| Haiti | 7 | 1 | 1 | 2 | - | - | - | 1 | - | - | 12 | 28 |
| Dominikaanse (Rep.) | 1 | - | 1 | 1 | 1 | - | - | - | - | - | 4 | 13 |
| El Salvador | 3 | 1 | - | 1 | - | - | - | - | - | - | 5 | 9 |
| Trinidad en Tobago | - | 1 | 1 | - | 2 | 1 | - | - | - | - | 5 | 21 |
| Argentinië | 12 | 9 | 9 | 9 | 7 | 1 | - | - | - | - | 47 | 134 |
| Bolivië | - | - | 2 | 3 | - | 1 | - | - | - | - | 6 | 24 |
| Brazilië | 17 | 19 | 9 | 13 | 3 | 2 | - | 1 | - | - | 64 | 169 |
| Chili | 54 | 15 | 24 | 25 | 11 | 8 | 2 | 1 | - | - | 140 | 381 |
| Colombia | 18 | 6 | 5 | 3 | 1 | - | - | - | - | - | 33 | 62 |
| Ecuador | 9 | 3 | - | 4 | 3 | - | - | - | - | - | 19 | 46 |
| Paraguay | 1 | 2 | 2 | 2 | 1 | - | 1 | - | - | - | 9 | 31 |
| Peru | 21 | - | 4 | 5 | 2 | - | - | - | - | - | 32 | 63 |
| Uruguay | 7 | 6 | 3 | 2 | - | 1 | - | - | - | - | 19 | 42 |
| Venezuela | 12 | 1 | 4 | 3 | - | - | - | - | - | - | 20 | 38 |
| Guyana | 1 | 1 | - | - | - | - | - | - | - | - | 2 | 3 |
| Suriname | 14 | - | 2 | 2 | - | - | - | - | - | - | 18 | 28 |
| Totaal | 626 | 472 | 351 | 374 | 167 | 58 | 20 | 6 | 2 | 3 | 2 079 | 5 538 |
| Landen van Oceanië | | | | | | | | | | | | |
| Australië | 7 | 13 | 6 | 7 | 2 | 1 | 1 | - | - | - | 37 | 102 |
| Nieuw-Zeeland | 5 | 2 | 1 | 2 | 1 | - | - | - | - | - | 11 | 25 |
| Nieuw-Guinea-Papoua | 1 | - | - | - | - | - | - | - | - | - | 1 | 1 |
| Totaal | 13 | 15 | 7 | 9 | 3 | 1 | 1 | - | - | - | 49 | 128 |
| Vluchtelingen | 505 | 360 | 285 | 258 | 117 | 73 | 30 | 26 | 18 | 20 | 1 692 | 4 934 |
| Vaderlandlozen - onbekenden | 58 | 57 | 27 | 27 | 10 | 8 | 4 | 2 | 2 | - | 195 | 521 |
| Algemeen totaal | 367 924 | 592 695 | 417 244 | 345 149 | 150 433 | 59 581 | 21 430 | 8 001 | 3 187 | 2 182 | 1 967 826 | 5 562 209 |

TABEL V - VLAAMS GEWEST - MANNELIJKE REFERENTIEPERSONEN

| NATIONALITEIT VAN DE REFERENTIE- PERSOON | GROOTTE VAN HET GEZIN | | | | | | | | | | Aantal gezin- nen | Totaal gezin- leden |
|--|-----------------------|----------------|----------------|----------------|----------------|---------------|---------------|--------------|--------------|---------------------------|-------------------------|---------------------------|
| | 1 pers. | 2 pers. | 3 pers. | 4 pers. | 5 pers. | 6 pers. | 7 pers. | 8 pers. | 9 pers. | 10 pers. en meer | | |
| Landen van de E.E.G. | | | | | | | | | | | | |
| Duitsland (Bondsrep.) | 616 | 799 | 710 | 876 | 355 | 104 | 31 | 12 | 6 | 4 | 3 513 | 10 655 |
| Denemarken | 48 | 65 | 36 | 60 | 19 | 8 | 1 | - | - | - | 237 | 676 |
| Frankrijk | 730 | 1 278 | 1 341 | 1 161 | 442 | 139 | 58 | 29 | 7 | 11 | 5 196 | 15 819 |
| Verenigd-Koninkrijk | 479 | 1 013 | 708 | 793 | 296 | 90 | 33 | 14 | 7 | 7 | 3 440 | 10 299 |
| Luxemburg | 36 | 95 | 51 | 67 | 35 | 6 | 6 | - | 1 | - | 297 | 909 |
| Griekenland | 127 | 210 | 217 | 306 | 145 | 68 | 20 | 9 | 3 | 1 | 1 106 | 3 804 |
| Ierland | 29 | 18 | 12 | 16 | 12 | 5 | 5 | - | - | - | 97 | 290 |
| Italië | 852 | 1 679 | 2 229 | 2 311 | 1 068 | 479 | 234 | 100 | 52 | 42 | 9 046 | 31 708 |
| Nederland | 2 358 | 5 847 | 3 694 | 4 013 | 1 667 | 649 | 211 | 76 | 24 | 20 | 18 559 | 55 979 |
| België | 127 199 | 511 304 | 376 720 | 319 537 | 138 812 | 54 117 | 18 602 | 6 564 | 2 419 | 1 502 | 1 556 776 | 4 797 677 |
| Totaal | 132 474 | 522 308 | 385 718 | 329 140 | 142 851 | 55 665 | 19 201 | 6 804 | 2 519 | 1 587 | 1 598 267 | 4 927 816 |
| Andere Europese landen | | | | | | | | | | | | |
| Albanië | 1 | 1 | 2 | 1 | - | - | 1 | - | - | - | 6 | 20 |
| Andorra | - | - | - | 1 | - | - | - | - | - | - | 1 | 4 |
| Duitsland (Dem. Rep.) | 19 | 29 | 26 | 30 | 11 | 3 | 2 | - | - | - | 120 | 362 |
| Oostenrijk | 29 | 51 | 46 | 56 | 17 | 6 | 2 | 1 | 1 | - | 209 | 645 |
| Bulgarije | 4 | 5 | 5 | 2 | - | - | - | - | - | - | 16 | 37 |
| Cyprus | 1 | - | 2 | 1 | 1 | - | - | - | - | - | 5 | 16 |
| Spanje | 356 | 533 | 669 | 714 | 349 | 189 | 111 | 48 | 20 | 10 | 2 999 | 10 632 |
| Finland | 12 | 7 | 3 | 11 | 3 | - | - | - | - | - | 38 | 94 |
| Hongarije | 22 | 17 | 19 | 20 | 2 | 3 | 1 | - | - | - | 84 | 228 |
| IJsland | 2 | - | 1 | - | - | - | - | - | - | - | 3 | 5 |
| Liechtenstein | - | - | 1 | - | - | - | - | - | - | - | 1 | 3 |
| Malta | 1 | - | - | 1 | 1 | - | - | - | - | - | 3 | 10 |
| Monaco | - | 2 | - | - | - | - | - | - | - | - | 2 | 4 |
| Noorwegen | 50 | 66 | 28 | 33 | 15 | 6 | 1 | - | - | - | 199 | 516 |
| Polen | 95 | 129 | 106 | 49 | 34 | 6 | 2 | 2 | - | 1 | 424 | 1 116 |
| Portugal | 90 | 147 | 184 | 154 | 62 | 33 | 14 | 3 | 1 | - | 688 | 2 191 |
| Roemenië | 6 | 5 | 3 | 2 | - | - | - | - | 1 | - | 17 | 42 |
| San Marino | - | - | 1 | 1 | - | - | - | - | - | - | 2 | 7 |
| Zweden | 30 | 54 | 27 | 49 | 27 | 1 | - | - | - | - | 188 | 556 |
| Zwitserland | 46 | 105 | 64 | 71 | 25 | 9 | 1 | 1 | 3 | 1 | 326 | 966 |
| Tsjechoslowakije | 22 | 18 | 7 | 4 | 3 | 1 | - | - | - | - | 55 | 116 |
| U.S.S.R. | 5 | 18 | 19 | 4 | 1 | - | - | 2 | - | - | 49 | 135 |
| Joegoslavië | 73 | 74 | 103 | 118 | 38 | 8 | 1 | - | 3 | - | 418 | 1 277 |
| Totaal | 864 | 1 261 | 1 316 | 1 322 | 589 | 265 | 136 | 57 | 26 | 15 | 5 851 | 18 982 |
| Landen van Azië | | | | | | | | | | | | |
| Sri Lanka | 5 | - | 1 | 2 | 1 | - | - | - | - | - | 9 | 21 |
| Taiwan | 18 | 12 | 14 | 8 | 8 | 9 | 3 | - | 1 | 1 | 74 | 253 |
| Singapore | 1 | - | 3 | 6 | 1 | - | - | - | 3 | - | 11 | 39 |
| Zuid-Korea | 4 | 4 | 3 | 5 | - | - | - | - | - | - | 16 | 41 |
| Indië | 46 | 26 | 39 | 32 | 15 | 4 | 4 | 2 | - | 1 | 169 | 500 |
| Indonesië | 67 | 24 | 30 | 29 | 9 | 4 | 7 | 1 | 1 | - | 172 | 456 |
| Japan | 45 | 31 | 33 | 42 | 11 | 1 | 1 | - | - | - | 164 | 442 |
| Laos | 1 | 1 | 1 | 1 | 2 | 4 | 3 | 1 | - | - | 14 | 73 |
| Malaysia | 13 | 11 | 22 | 10 | 2 | 2 | - | - | - | - | 60 | 163 |
| Filippijnen | 15 | 6 | 10 | 6 | 3 | - | - | - | - | - | 40 | 96 |
| Vietnam | 5 | 3 | 6 | 6 | 2 | 2 | 2 | 3 | - | 1 | 30 | 123 |
| China (Volksrep.) | 47 | 10 | 19 | 14 | 14 | 6 | 5 | 4 | - | 1 | 120 | 363 |
| Noord-Korea | - | 1 | - | - | - | - | - | - | - | - | 1 | 2 |
| Thaïland | 9 | 4 | 1 | - | - | 1 | - | - | - | - | 15 | 26 |
| Bangladesh | 6 | 1 | 1 | 3 | - | - | - | - | - | - | 11 | 23 |
| Afghanistan | - | 1 | - | - | - | - | - | - | - | - | 1 | 2 |
| Irak | 9 | 5 | 5 | 5 | 1 | - | - | - | - | - | 25 | 59 |
| Iran | 21 | 15 | 12 | 14 | 5 | 5 | - | - | - | - | 72 | 198 |
| Israël | 30 | 46 | 39 | 52 | 29 | 4 | 8 | 3 | 2 | 3 | 216 | 750 |
| Jordanië | 5 | 3 | 1 | 4 | 1 | - | - | - | 1 | - | 15 | 44 |
| Libanon | 27 | 15 | 11 | 10 | 9 | 7 | 2 | - | 1 | - | 82 | 240 |
| Pakistan | 25 | 12 | 25 | 21 | 4 | 6 | 4 | - | 1 | 1 | 99 | 313 |
| Ver. Arabische Emiraten | - | - | - | 1 | - | - | - | - | - | - | 1 | 4 |
| Syrië | 4 | 10 | 7 | 6 | 6 | 2 | - | - | - | 1 | 36 | 121 |
| Turkije | 304 | 571 | 844 | 1 127 | 1 108 | 957 | 649 | 329 | 158 | 127 | 6 174 | 29 751 |
| Koeweit | - | 1 | - | - | - | - | - | - | - | - | 1 | 2 |
| Kampuchea (Cambodja) | - | - | 1 | 2 | 1 | - | 1 | - | - | - | 5 | 23 |
| Totaal | 707 | 813 | 1 128 | 1 406 | 1 232 | 1 014 | 689 | 343 | 165 | 136 | 7 633 | 34 128 |
| Landen van Afrika | | | | | | | | | | | | |
| Burundi | 10 | - | - | 1 | - | - | - | - | - | - | 11 | 14 |
| Kameroen | 5 | 2 | 1 | - | - | - | - | - | - | - | 8 | 12 |
| Zaïre | 98 | 28 | 31 | 30 | 26 | 12 | 4 | 3 | 2 | 8 | 240 | 727 |
| Kongo | 12 | 1 | 4 | 3 | 1 | 3 | 1 | 3 | 1 | - | 29 | 101 |

TABEL V - VLAAMS GEWEST - MANNELIJKE REFERENTIEPERSONEN (vervolg)

| NATIONALITEIT VAN DE REFERENTIE- PERSOON | GROOTTE VAN HET GEZIN | | | | | | | | | | | Aantal gezin- nen | Totaal gezin- leden |
|--|-----------------------|----------------|----------------|----------------|----------------|---------------|---------------|--------------|--------------|---------------------------|------------------|-------------------------|---------------------------|
| | 1 pers. | 2 pers. | 3 pers. | 4 pers. | 5 pers. | 6 pers. | 7 pers. | 8 pers. | 9 pers. | 10 pers. en meer | | | |
| Ivoorkust | 3 | - | 1 | - | - | - | - | - | - | - | - | 4 | 6 |
| Benin | 1 | - | - | 1 | 1 | - | - | - | - | - | - | 3 | 10 |
| Ethiopië | 3 | - | - | - | - | - | - | - | - | - | - | 3 | 3 |
| Gaboen | 2 | - | - | - | - | - | - | - | - | - | - | 2 | 2 |
| Gambia | - | 1 | 3 | 2 | - | - | 1 | - | - | - | - | 7 | 26 |
| Ghana | 8 | 3 | 4 | - | 1 | 1 | - | - | - | - | - | 17 | 37 |
| Guinea | 11 | 1 | - | - | - | - | - | - | - | - | - | 12 | 13 |
| Boven-Volta | 3 | 1 | - | - | - | - | - | - | - | - | - | 4 | 5 |
| Mauritius (Eiland) | 14 | 4 | 5 | 3 | 2 | - | 2 | - | - | - | - | 30 | 73 |
| Mali | 7 | 3 | 3 | 3 | 1 | 2 | 1 | - | - | - | - | 20 | 58 |
| Senegal | 9 | 14 | 3 | 6 | 4 | 1 | - | - | - | 1 | - | 38 | 108 |
| Niger | 3 | - | - | - | - | - | - | - | - | - | - | 3 | 3 |
| Nigeria | 39 | 11 | 5 | 2 | - | 1 | - | - | - | - | - | 58 | 90 |
| Oeganda | 2 | - | - | 1 | 1 | - | - | - | - | - | - | 4 | 11 |
| Malagasy (Madagascar) | 2 | - | - | - | - | - | - | - | - | - | - | 2 | 2 |
| Zuid-Afrika (Rep.) | 22 | 12 | 5 | 11 | 3 | 2 | - | - | - | - | - | 55 | 132 |
| Rwanda | 10 | 2 | 6 | 3 | 2 | - | - | - | - | - | - | 23 | 54 |
| Sierra Leone | 1 | - | - | - | - | 1 | - | - | - | 1 | - | 3 | 27 |
| Somalia | 5 | - | - | - | - | - | - | - | - | - | - | 5 | 5 |
| Tanzania | 4 | - | - | 2 | - | - | - | - | - | - | - | 6 | 12 |
| Tsjaad | - | - | 1 | - | - | - | - | - | - | - | - | 1 | 3 |
| Togo | 3 | - | - | - | - | - | - | - | - | - | - | 3 | 3 |
| Zambia | 5 | - | - | - | - | - | - | - | - | - | - | 5 | 5 |
| Kenia | 3 | - | - | - | 1 | - | - | - | - | - | - | 4 | 8 |
| Equator. Guinea | - | - | 1 | - | - | - | - | - | - | - | - | 1 | 3 |
| Kaapverdise Republiek | 12 | 3 | 7 | 2 | 1 | - | - | - | - | - | - | 25 | 52 |
| Algerije | 121 | 82 | 111 | 130 | 67 | 34 | 13 | 12 | 7 | 7 | 7 | 584 | 2 002 |
| Egypte | 20 | 13 | 9 | 3 | 3 | - | - | - | - | - | - | 48 | 100 |
| Libië | 2 | 1 | - | 1 | - | - | - | - | - | - | - | 4 | 8 |
| Marokko | 1 177 | 744 | 781 | 791 | 661 | 632 | 610 | 486 | 340 | 309 | 6 531 | 29 808 | |
| Mauritanië | 1 | 3 | 7 | 3 | 3 | 1 | - | - | - | - | - | 18 | 61 |
| Soedan | 11 | 3 | 6 | 2 | 2 | - | - | - | - | - | - | 24 | 53 |
| Tunesië | 117 | 91 | 163 | 143 | 73 | 32 | 29 | 6 | 9 | 3 | 666 | 2 282 | |
| Totaal | 1 744 | 1 023 | 1 157 | 1 143 | 853 | 722 | 661 | 510 | 359 | 329 | 8 501 | 35 919 | |
| Landen van Amerika | | | | | | | | | | | | | |
| Canada | 29 | 59 | 37 | 37 | 16 | 6 | 1 | - | 1 | 1 | 187 | 548 | |
| Ver. Staten van Amerika | 192 | 276 | 180 | 222 | 114 | 35 | 16 | 3 | 1 | 2 | 1 041 | 3 117 | |
| Costa Rica | 1 | 2 | - | - | - | - | - | - | - | - | 3 | 5 | |
| Cuba | 3 | 1 | - | - | - | - | - | - | - | - | 4 | 5 | |
| Guatemala | 6 | 1 | 4 | - | - | - | - | - | - | - | 11 | 20 | |
| Honduras | 1 | - | - | - | - | - | - | - | - | - | 1 | 1 | |
| Jamaïca | - | - | - | 2 | - | - | - | - | - | - | 2 | 8 | |
| Mexico | 9 | 6 | 4 | 6 | - | - | - | - | - | - | 25 | 57 | |
| Nicaragua | - | - | 1 | 1 | - | - | - | - | - | - | 2 | 7 | |
| Panama | 1 | - | - | - | - | 1 | - | - | - | - | 2 | 7 | |
| Haïti | 3 | 1 | 1 | 2 | - | - | - | - | - | - | 7 | 16 | |
| Dominikaanse (Rep.) | - | - | 1 | 1 | 1 | - | - | - | - | - | 3 | 12 | |
| El Salvador | 1 | 1 | - | 1 | - | - | - | - | - | - | 3 | 7 | |
| Trinidad en Tobago | - | 1 | 1 | - | 2 | 1 | - | - | - | - | 5 | 21 | |
| Argentinië | 6 | 8 | 9 | 9 | 7 | 1 | - | - | - | - | 40 | 126 | |
| Bolivië | - | - | 2 | 3 | - | 1 | - | - | - | - | 6 | 24 | |
| Brazilië | 7 | 18 | 9 | 12 | 3 | 2 | - | 1 | - | - | 52 | 153 | |
| Chili | 51 | 13 | 23 | 25 | 11 | 8 | 2 | 1 | - | - | 134 | 371 | |
| Colombia | 10 | 6 | 5 | 3 | 1 | - | - | - | - | - | 25 | 54 | |
| Ecuador | 8 | 3 | - | 4 | 3 | - | - | - | - | - | 18 | 45 | |
| Paraguay | 1 | 1 | 2 | 2 | 1 | - | 1 | - | - | - | 8 | 29 | |
| Peru | 13 | - | 4 | 5 | 2 | - | - | - | - | - | 24 | 55 | |
| Uruquay | 6 | 6 | 3 | 2 | - | 1 | - | - | - | - | 18 | 41 | |
| Venezuela | 8 | 1 | 2 | 3 | - | - | - | - | - | - | 14 | 28 | |
| Guyana | 1 | 1 | - | - | - | - | - | - | - | - | 2 | 3 | |
| Suriname | 10 | - | 1 | 1 | - | - | - | - | - | - | 12 | 17 | |
| Totaal | 367 | 405 | 289 | 341 | 161 | 56 | 20 | 5 | 2 | 3 | 1 649 | 4 777 | |
| Landen van Oceanië | | | | | | | | | | | | | |
| Australië | 6 | 12 | 5 | 7 | 2 | 1 | 1 | - | - | - | 34 | 96 | |
| Nieuw-Zeeland | 3 | 2 | - | 2 | 1 | - | - | - | - | - | 8 | 20 | |
| Nieuw-Guinea-Papoua | 1 | - | - | - | - | - | - | - | - | - | 1 | 1 | |
| Totaal | 10 | 14 | 5 | 9 | 3 | 1 | 1 | - | - | - | 43 | 117 | |
| Vluchtelingen | 350 | 316 | 265 | 249 | 113 | 69 | 28 | 23 | 17 | 19 | 1 449 | 4 494 | |
| Vaderlandlozen - onbekenden | 35 | 52 | 27 | 27 | 9 | 8 | 4 | 2 | 2 | - | 166 | 483 | |
| Algemeen totaal | 136 551 | 526 192 | 389 905 | 333 637 | 145 811 | 57 800 | 20 740 | 7 744 | 3 090 | 2 089 | 1 623 559 | 5 026 716 | |

TABEL V - VLAAMS GEWEST - VROUWELIJKE REFERENTIEPERSONEN

| NATIONALITEIT VAN DE REFERENTIE- PERSOON | GROOTTE VAN HET GEZIN | | | | | | | | | | Aantal gezin- nen | Totaal gezin- leden |
|--|-----------------------|---------------|---------------|---------------|--------------|--------------|------------|------------|------------|---------------------------|-------------------------|---------------------------|
| | 1 pers. | 2 pers. | 3 pers. | 4 pers. | 5 pers. | 6 pers. | 7 pers. | 8 pers. | 9 pers. | 10 pers. en meer | | |
| Landen van de E.E.G. | | | | | | | | | | | | |
| Duitsland (Bondsrep.) | 374 | 115 | 98 | 34 | 10 | 1 | 2 | 1 | - | - | 635 | 1 112 |
| Denemarken | 24 | 15 | 4 | - | 1 | - | - | - | - | - | 44 | 71 |
| Frankrijk | 829 | 267 | 119 | 44 | 22 | 15 | 2 | - | 1 | 1 | 1 300 | 2 130 |
| Verenigd-Koninkrijk | 360 | 98 | 106 | 37 | 6 | 1 | 1 | - | - | - | 609 | 1 065 |
| Luxemburg | 45 | 6 | 9 | 1 | 1 | - | - | - | - | - | 62 | 93 |
| Griekenland | 36 | 19 | 19 | 9 | 7 | 2 | - | - | - | - | 92 | 214 |
| Ierland | 15 | 3 | 1 | - | - | - | - | - | - | - | 19 | 24 |
| Italië | 257 | 158 | 104 | 68 | 35 | 21 | 4 | 2 | - | 1 | 650 | 1 512 |
| Nederland | 1 983 | 455 | 299 | 132 | 42 | 17 | 4 | 3 | - | 1 | 2 936 | 4 692 |
| België | 226 275 | 64 993 | 26 330 | 11 038 | 4 412 | 1 675 | 659 | 226 | 87 | 82 | 335 777 | 520 077 |
| Totaal | 230 198 | 66 129 | 27 089 | 11 363 | 4 536 | 1 732 | 672 | 232 | 88 | 85 | 342 124 | 530 990 |
| Andere Europese landen | | | | | | | | | | | | |
| Albanië | 1 | - | - | - | - | - | - | - | - | - | 1 | 1 |
| Duitsland (Dem. Rep.) | 13 | 5 | 2 | 2 | - | - | - | - | - | - | 22 | 37 |
| Oostenrijk | 19 | 3 | 2 | - | - | - | - | - | - | - | 24 | 31 |
| Bulgarije | 2 | - | - | - | - | - | - | - | - | - | 2 | 2 |
| Spanje | 106 | 50 | 48 | 21 | 9 | 6 | 2 | 1 | - | - | 243 | 537 |
| Finland | 5 | - | - | - | - | - | - | - | - | - | 5 | 5 |
| Hongarije | 25 | 6 | 3 | - | - | - | - | - | - | - | 34 | 46 |
| Noorwegen | 22 | 4 | 5 | 1 | - | - | - | - | - | - | 32 | 49 |
| Polen | 102 | 34 | 14 | 3 | 4 | - | - | - | - | 1 | 158 | 260 |
| Portugal | 30 | 14 | 10 | 5 | 2 | - | 1 | 2 | - | - | 64 | 141 |
| Roemenië | 3 | 1 | - | - | - | - | - | - | - | - | 4 | 5 |
| Zweden | 12 | 2 | - | 4 | 1 | - | - | - | - | - | 19 | 37 |
| Zwitserland | 41 | 10 | 3 | 3 | 2 | 1 | - | - | - | - | 60 | 98 |
| Tsjechoslowakije | 10 | 1 | 1 | - | - | - | - | - | - | - | 12 | 15 |
| U.S.S.R. | 4 | - | - | - | - | - | - | - | - | - | 4 | 4 |
| Joegoslavië | 37 | 10 | - | - | - | - | - | 1 | - | - | 48 | 65 |
| Totaal | 432 | 140 | 88 | 39 | 18 | 7 | 3 | 4 | - | 1 | 732 | 1 333 |
| Landen van Azië | | | | | | | | | | | | |
| Sri Lanka | 1 | - | - | - | - | - | - | - | - | - | 1 | 1 |
| Taiwan | 6 | 1 | 1 | 1 | - | - | - | - | - | - | 9 | 15 |
| Singapore | 1 | 1 | - | - | - | - | - | - | - | - | 2 | 3 |
| Zuid-Korea | 4 | 1 | 1 | - | - | - | - | - | - | - | 6 | 9 |
| Indië | 4 | 1 | 3 | 2 | - | - | - | - | - | - | 10 | 23 |
| Indonesië | 28 | 3 | 1 | 1 | - | - | - | - | - | - | 33 | 41 |
| Japan | 11 | 3 | 2 | - | - | - | - | - | - | - | 16 | 23 |
| Laos | - | 1 | - | - | - | - | - | - | - | - | 1 | 2 |
| Malaysia | 8 | 1 | - | - | - | - | - | - | - | - | 9 | 10 |
| Filippijnen | 16 | 1 | 1 | - | 1 | - | - | - | - | - | 19 | 26 |
| Vietnam | 1 | 1 | - | - | - | - | - | - | 1 | - | 3 | 12 |
| China (Volksrep.) | 10 | - | 1 | 2 | 1 | - | - | - | - | - | 14 | 26 |
| Thailand | 11 | 1 | - | - | - | - | - | - | - | - | 12 | 13 |
| Bangladesh | 1 | - | - | - | - | - | - | - | - | - | 1 | 1 |
| Irak | 1 | - | - | - | - | - | - | - | - | - | 1 | 1 |
| Iran | 1 | 1 | 1 | - | - | - | - | - | - | - | 3 | 6 |
| Israël | 16 | 5 | 3 | - | - | - | - | - | - | - | 24 | 35 |
| Libanon | 5 | - | - | - | - | - | - | - | - | - | 5 | 5 |
| Pakistan | 4 | 1 | - | - | - | - | - | - | - | - | 5 | 6 |
| Syrië | 1 | - | - | - | - | - | - | - | - | - | 1 | 1 |
| Turkije | 49 | 25 | 35 | 44 | 32 | 20 | 8 | 9 | 4 | 4 | 230 | 870 |
| Kampuchea (Cambodja) | - | 1 | - | - | - | - | - | - | - | - | 1 | 2 |
| Totaal | 179 | 48 | 49 | 50 | 34 | 20 | 8 | 9 | 5 | 4 | 406 | 1 131 |

TABEL V - VLAAMS GEWEST - VROUWELIJKE REFERENTIEPERSONEN (vervolg)

| NATIONALITEIT VAN DE REFERENTIE- PERSOON | GROOTTE VAN HET GEZIN | | | | | | | | | | Aantal gezin- nen | Totaal gezins- leden |
|--|-----------------------|---------------|---------------|---------------|--------------|--------------|------------|------------|------------|---------------------------|-------------------------|----------------------------|
| | 1 pers. | 2 pers. | 3 pers. | 4 pers. | 5 pers. | 6 pers. | 7 pers. | 8 pers. | 9 pers. | 10 pers. en meer | | |
| Landen van Afrika | | | | | | | | | | | | |
| Burundi | 1 | - | - | - | - | - | - | - | - | - | 1 | 1 |
| Kameroen | 1 | - | - | - | - | - | - | - | - | - | 1 | 1 |
| Zaire | 14 | 7 | 1 | 2 | 2 | 4 | - | 1 | - | 1 | 32 | 102 |
| Benin | 1 | - | - | - | - | - | - | - | - | - | 1 | 1 |
| Ghana | - | 1 | - | - | - | - | - | - | - | - | 1 | 2 |
| Guinea | 1 | - | - | - | - | - | - | - | - | - | 1 | 1 |
| Mauritius (Eiland) | - | 2 | 1 | - | - | - | - | - | - | - | 3 | 7 |
| Senegal | 1 | - | - | - | - | - | - | - | - | - | 1 | 1 |
| Nigeria | 5 | - | - | - | - | - | - | - | - | - | 5 | 5 |
| Oeganda | 1 | - | - | - | - | - | - | - | - | - | 1 | 1 |
| Zuid-Afrika (Rep.) | 6 | - | 1 | - | - | - | - | - | - | - | 7 | 9 |
| Rwanda | 1 | - | - | - | - | - | - | - | - | - | 1 | 1 |
| Sierra Leone | 2 | - | - | - | - | - | - | - | - | - | 2 | 2 |
| Tanzania | 2 | - | 1 | - | - | - | - | - | - | - | 3 | 5 |
| Tsjaad | 1 | - | - | - | - | - | - | - | - | - | 1 | 1 |
| Algerije | 7 | 4 | 2 | - | 1 | 1 | - | 1 | - | - | 16 | 40 |
| Egypte | 3 | - | - | - | - | 1 | - | - | - | - | 4 | 9 |
| Marokko | 71 | 52 | 23 | 18 | 18 | 10 | 5 | 6 | 3 | 1 | 205 | 578 |
| Soedan | 1 | 1 | - | - | - | - | - | - | - | - | 2 | 3 |
| Tunesië | 5 | 2 | - | - | 2 | - | - | - | - | - | 9 | 19 |
| Totaal | 124 | 69 | 29 | 18 | 23 | 16 | 5 | 8 | 3 | 2 | 297 | 789 |
| Landen van Amerika | | | | | | | | | | | | |
| Canada | 19 | 4 | 2 | 4 | - | 1 | - | - | - | - | 30 | 55 |
| Ver. Staten van Amerika | 174 | 56 | 54 | 25 | 5 | 1 | - | - | - | - | 315 | 579 |
| Guatemala | 2 | 1 | 1 | - | - | - | - | - | - | - | 4 | 7 |
| Honduras | 1 | - | - | - | 1 | - | - | - | - | - | 2 | 6 |
| Jamaica | 9 | - | - | - | - | - | - | - | - | - | 9 | 9 |
| Mexico | 2 | 1 | 1 | 1 | - | - | - | - | - | - | 5 | 11 |
| Nicaragua | - | - | - | 1 | - | - | - | - | - | - | 1 | 4 |
| Haiti | 4 | - | - | - | - | - | - | 1 | - | - | 5 | 12 |
| Dominikaanse (Rep.) | 1 | - | - | - | - | - | - | - | - | - | 1 | 1 |
| El Salvador | 2 | - | - | - | - | - | - | - | - | - | 2 | 2 |
| Argentinië | 6 | 1 | - | - | - | - | - | - | - | - | 7 | 8 |
| Brazilië | 10 | 1 | - | 1 | - | - | - | - | - | - | 12 | 16 |
| Chili | 3 | 2 | 1 | - | - | - | - | - | - | - | 6 | 10 |
| Colombia | 8 | - | - | - | - | - | - | - | - | - | 8 | 8 |
| Ecuador | 1 | - | - | - | - | - | - | - | - | - | 1 | 1 |
| Paraguay | - | 1 | - | - | - | - | - | - | - | - | 1 | 2 |
| Peru | 8 | - | - | - | - | - | - | - | - | - | 8 | 8 |
| Uruguay | 1 | - | - | - | - | - | - | - | - | - | 1 | 1 |
| Venezuela | 4 | - | 2 | - | - | - | - | - | - | - | 6 | 10 |
| Suriname | 4 | - | 1 | 1 | - | - | - | - | - | - | 6 | 11 |
| Totaal | 259 | 67 | 62 | 33 | 6 | 2 | - | 1 | - | - | 430 | 761 |
| Landen van Oceanië | | | | | | | | | | | | |
| Australië | 1 | 1 | 1 | - | - | - | - | - | - | - | 3 | 6 |
| Nieuw-Zeeland | 2 | - | 1 | - | - | - | - | - | - | - | 3 | 5 |
| Totaal | 3 | 1 | 2 | - | - | - | - | - | - | - | 6 | 11 |
| Vluchtelingen | 155 | 44 | 20 | 9 | 4 | 4 | 2 | 3 | 1 | 1 | 243 | 440 |
| Vaderlandlozen - onbekenden | 23 | 5 | - | - | 1 | - | - | - | - | - | 29 | 38 |
| Algemeen totaal | 231 373 | 66 503 | 27 339 | 11 512 | 4 622 | 1 781 | 690 | 257 | 97 | 93 | 344 267 | 535 493 |

TABEL V - WAALS GEWEST - ALLE REFERENTIEPERSONEN

| NATIONALITEIT VAN DE REFERENTIE- PERSOON | GROOTTE VAN HET GEZIN | | | | | | | | | | Aantal gezin- nen | Totaal gezin- leden |
|--|-----------------------|----------------|----------------|----------------|---------------|---------------|---------------|--------------|--------------|---------------------------|-------------------------|---------------------------|
| | 1 pers. | 2 pers. | 3 pers. | 4 pers. | 5 pers. | 6 pers. | 7 pers. | 8 pers. | 9 pers. | 10 pers. en meer | | |
| Landen van de E.E.G. | | | | | | | | | | | | |
| Duitsland (Bondsrep.) | 1 184 | 1 310 | 1 002 | 782 | 277 | 98 | 28 | 3 | 3 | 2 | 4 689 | 12 180 |
| Denemarken | 25 | 22 | 25 | 25 | 9 | - | 1 | - | - | - | 107 | 296 |
| Frankrijk | 4 540 | 5 154 | 4 750 | 3 926 | 1 584 | 705 | 276 | 126 | 54 | 45 | 21 160 | 60 865 |
| Verenigd-Koninkrijk | 384 | 488 | 426 | 430 | 155 | 57 | 11 | 6 | - | 1 | 1 956 | 5 607 |
| Luxemburg | 306 | 393 | 262 | 211 | 94 | 49 | 20 | 6 | - | - | 1 341 | 3 674 |
| Griekenland | 290 | 338 | 457 | 569 | 309 | 144 | 70 | 35 | 12 | 10 | 2 234 | 8 007 |
| Ierland | 6 | 2 | 8 | 10 | 5 | 4 | - | - | 1 | - | 36 | 132 |
| Italië | 8 376 | 15 212 | 17 401 | 15 395 | 7 571 | 3 478 | 1 460 | 653 | 260 | 182 | 69 988 | 231 039 |
| Nederland | 604 | 851 | 627 | 513 | 235 | 86 | 33 | 16 | 5 | 7 | 2 977 | 8 410 |
| België | 257 175 | 323 361 | 207 868 | 152 072 | 67 642 | 27 197 | 9 996 | 3 804 | 1 412 | 1 005 | 1 051 532 | 2 761 336 |
| Totaal | 272 890 | 347 129 | 232 826 | 173 933 | 77 881 | 31 818 | 11 895 | 4 649 | 1 747 | 1 252 | 1 156 020 | 3 091 546 |
| Andere Europese landen | | | | | | | | | | | | |
| Albanië | 1 | - | - | - | - | - | - | - | - | - | 1 | 1 |
| Andorra | - | - | 1 | - | - | - | - | - | - | - | 1 | 3 |
| Duitsland (Dem. Rep.) | 40 | 58 | 40 | 23 | 11 | 4 | - | 3 | - | 1 | 180 | 481 |
| Oostenrijk | 15 | 26 | 17 | 22 | 10 | - | 1 | - | - | - | 91 | 263 |
| Bulgarije | 8 | 3 | - | 1 | 1 | - | - | - | 1 | - | 14 | 32 |
| Cyprus | 3 | 3 | 4 | 3 | 1 | - | - | - | - | - | 14 | 38 |
| Spanje | 665 | 1 127 | 1 423 | 1 369 | 723 | 317 | 152 | 62 | 27 | 20 | 5 885 | 20 199 |
| Finland | 3 | 1 | 6 | 1 | 4 | - | - | - | - | - | 15 | 47 |
| Hongarije | 64 | 46 | 25 | 30 | 15 | 4 | 2 | 1 | - | 1 | 188 | 483 |
| IJsland | 1 | - | 2 | - | 1 | - | - | - | - | - | 4 | 12 |
| Malta | 1 | 1 | 1 | 3 | 1 | 1 | 1 | - | - | - | 9 | 36 |
| Noorwegen | 12 | 8 | 14 | 11 | 5 | 1 | - | - | - | - | 51 | 145 |
| Polen | 1 033 | 751 | 427 | 219 | 75 | 39 | 20 | 5 | 2 | 2 | 2 573 | 5 521 |
| Portugal | 87 | 172 | 271 | 250 | 114 | 57 | 28 | 15 | 7 | 4 | 1 005 | 3 578 |
| Roemenië | 10 | 6 | 3 | 2 | 1 | - | - | - | - | - | 22 | 44 |
| San Marino | 2 | 3 | 8 | 1 | 4 | - | - | - | - | - | 18 | 56 |
| Zweden | 7 | 12 | 16 | 29 | 12 | 3 | 1 | - | - | - | 80 | 280 |
| Zwitserland | 93 | 103 | 63 | 61 | 18 | 12 | - | - | - | - | 350 | 894 |
| Tsjechoslowakije | 84 | 58 | 24 | 15 | 6 | 2 | - | - | - | - | 189 | 374 |
| U.S.S.R. | 55 | 44 | 22 | 11 | 5 | 1 | 1 | - | - | - | 139 | 291 |
| Joegoslavië | 182 | 243 | 166 | 136 | 50 | 18 | 3 | 6 | 2 | 3 | 809 | 2 187 |
| Totaal | 2 366 | 2 665 | 2 533 | 2 187 | 1 057 | 459 | 209 | 92 | 39 | 31 | 11 638 | 34 965 |
| Landen van Azië | | | | | | | | | | | | |
| Sri Lanka | 2 | 1 | - | - | - | - | - | - | - | - | 3 | 4 |
| Taiwan | 9 | 4 | 7 | 5 | 4 | 1 | 4 | 1 | - | - | 35 | 120 |
| Singapore | 1 | - | 1 | - | - | - | - | - | - | - | 2 | 4 |
| Zuid-Korea | 3 | - | 1 | 2 | - | - | - | - | - | - | 6 | 14 |
| Indië | 3 | 5 | 5 | 6 | 3 | 1 | 1 | - | - | - | 24 | 80 |
| Indonesië | 3 | 3 | - | 2 | - | - | - | 1 | - | - | 9 | 25 |
| Japan | 13 | 3 | 6 | 6 | - | - | 1 | - | - | - | 29 | 68 |
| Laos | 3 | 1 | 5 | 1 | 8 | 3 | 1 | 2 | 1 | 2 | 27 | 134 |
| Malaysia | - | 1 | 5 | - | - | - | - | - | - | - | 6 | 17 |
| Filippijnen | 23 | 11 | 10 | 3 | - | 1 | - | - | - | - | 48 | 93 |
| Vietnam | 43 | 23 | 16 | 12 | 12 | 3 | 4 | 1 | 1 | 2 | 117 | 334 |
| China (Volksrep.) | 19 | 11 | 6 | 5 | 2 | 3 | 1 | - | - | - | 47 | 114 |
| Noord-Korea | - | - | - | - | - | 1 | - | - | - | - | 1 | 6 |
| Malediven | - | - | 1 | - | - | - | - | - | - | - | 1 | 3 |
| Thailand | 3 | 3 | 2 | - | - | - | - | 1 | - | - | 9 | 23 |
| Bangladesh | - | 1 | - | 1 | - | - | - | - | - | - | 2 | 6 |
| Afghanistan | - | - | 1 | - | - | - | - | - | - | - | 1 | 3 |
| Saoedi-Arabië | 1 | - | - | - | - | - | - | - | - | - | 1 | 1 |
| Irak | 16 | 6 | 2 | - | 1 | - | - | - | - | - | 25 | 39 |
| Iran | 45 | 10 | 9 | 18 | 7 | 3 | - | - | 1 | - | 93 | 226 |
| Israël | 7 | 9 | 4 | 6 | 4 | 1 | 1 | - | - | - | 32 | 94 |
| Jordanië | 8 | 4 | 7 | 11 | 4 | 7 | 2 | - | 1 | - | 44 | 166 |
| Libanon | 80 | 14 | 7 | 11 | 6 | 3 | - | - | 1 | - | 122 | 230 |
| Pakistan | 11 | 7 | 6 | 7 | 5 | 3 | 4 | 1 | - | - | 44 | 150 |
| Syrië | 17 | 3 | 9 | 6 | 2 | - | 1 | - | - | - | 38 | 91 |
| Turkije | 505 | 406 | 546 | 582 | 561 | 472 | 363 | 212 | 103 | 104 | 3 854 | 17 226 |
| Noord-Jemen (A.R.) | - | - | - | 1 | 1 | - | - | - | - | - | 2 | 9 |
| Kampuchea (Cambodja) | 5 | 5 | 12 | 4 | 4 | 1 | 2 | 1 | 1 | - | 35 | 124 |
| Totaal | 820 | 531 | 668 | 689 | 624 | 503 | 385 | 220 | 109 | 108 | 4 657 | 19 404 |
| Landen van Afrika | | | | | | | | | | | | |
| Burundi | 63 | 5 | 3 | 8 | 2 | - | 1 | - | - | - | 82 | 131 |
| Kameroen | 21 | 6 | 6 | 5 | 1 | - | - | - | - | - | 39 | 76 |
| Centraal Afrika | 1 | - | - | - | - | - | 1 | - | - | - | 2 | 8 |

TABEL V - WAALS GEWEST - ALLE REFERENTIEPERSONEN (vervolg)

| NATIONALITEIT VAN DE REFERENTIE- PERSOON | GROOTTE VAN HET GEZIN | | | | | | | | | | Aantal gezin- nen | Totaal gezins- leden |
|--|-----------------------|----------------|----------------|----------------|---------------|---------------|---------------|--------------|--------------|---------------------------|-------------------------|----------------------------|
| | 1 pers. | 2 pers. | 3 pers. | 4 pers. | 5 pers. | 6 pers. | 7 pers. | 8 pers. | 9 pers. | 10 pers. en meer | | |
| Zaire | 330 | 80 | 70 | 70 | 51 | 28 | 17 | 9 | 1 | 6 | 662 | 1 684 |
| Kongo | 7 | 1 | 2 | 1 | 2 | - | 1 | - | 1 | - | 15 | 45 |
| Ivoorkust | 80 | 22 | 9 | 1 | 2 | 1 | - | - | - | - | 115 | 171 |
| Benin | 13 | 2 | 3 | 1 | 2 | 1 | 1 | - | - | - | 23 | 53 |
| Ethiopië | 1 | - | - | 1 | 1 | - | - | - | - | - | 3 | 10 |
| Gaboen | 13 | 4 | 1 | 1 | - | - | 1 | - | - | - | 20 | 35 |
| Ghana | 1 | - | - | - | - | - | - | - | - | - | 1 | 1 |
| Guinea | 1 | 1 | - | - | - | - | - | - | - | - | 2 | 3 |
| Boven-Volta | 10 | - | 2 | 1 | - | - | - | - | - | - | 13 | 20 |
| Mauritius (Eiland) | 20 | 9 | 10 | 10 | 2 | 3 | - | - | - | - | 54 | 136 |
| Mali | 30 | 3 | 1 | 1 | - | 1 | - | - | - | - | 36 | 49 |
| Senegal | 29 | 5 | 2 | 3 | 3 | - | - | - | - | - | 42 | 72 |
| Niger | 18 | 1 | - | - | - | - | - | - | - | - | 19 | 20 |
| Nigeria | 6 | 1 | - | - | 1 | - | - | - | - | - | 8 | 13 |
| Malagasy (Madagascar) | 3 | - | 3 | - | - | - | - | - | - | - | 6 | 12 |
| Zuid-Afrika (Rep.) | 2 | 3 | 1 | 2 | 1 | - | - | - | - | - | 9 | 24 |
| Rwanda | 34 | 9 | 8 | 10 | - | 2 | - | - | - | - | 63 | 128 |
| Somalia | 1 | - | - | - | - | - | - | - | - | - | 1 | 1 |
| Tanzania | 1 | - | - | - | - | - | - | - | - | - | 1 | 1 |
| Tsjaad | - | - | 1 | - | - | - | - | - | - | - | 1 | 3 |
| Togo | 5 | 4 | - | - | - | - | - | - | - | - | 9 | 13 |
| Zambia | 1 | - | - | - | - | - | - | - | - | - | 1 | 1 |
| Kenia | 1 | - | - | 1 | 1 | - | - | - | - | - | 3 | 10 |
| Equator. Guinea | - | 1 | - | - | - | - | - | - | - | - | 1 | 2 |
| Kaapverdise Republiek | - | 2 | 1 | 1 | - | - | - | - | - | - | 4 | 11 |
| Seychellen (Eilanden) | - | - | 1 | - | - | - | - | - | - | - | 1 | 3 |
| Comoren | 1 | - | - | - | - | - | - | - | - | - | 1 | 1 |
| Algerije | 448 | 273 | 232 | 214 | 167 | 112 | 120 | 116 | 76 | 67 | 1 825 | 7 219 |
| Egypte | 7 | 8 | 5 | 6 | 2 | - | - | - | - | - | 28 | 72 |
| Libië | 3 | 2 | 1 | 3 | 1 | - | - | 1 | 1 | - | 12 | 44 |
| Marokko | 1 512 | 512 | 467 | 412 | 374 | 333 | 331 | 278 | 172 | 146 | 4 537 | 17 094 |
| Mauritanië | 2 | - | 1 | 1 | 1 | - | - | - | - | - | 5 | 14 |
| Tunesië | 214 | 114 | 166 | 112 | 45 | 19 | 6 | 4 | 3 | 1 | 684 | 1 838 |
| Malawi | - | - | - | - | 1 | - | - | - | - | - | 1 | 5 |
| Namibië | 1 | - | - | - | - | - | - | - | - | - | 1 | 1 |
| Totaal | 2 880 | 1 068 | 996 | 865 | 660 | 500 | 479 | 408 | 254 | 220 | 8 330 | 29 024 |
| Landen van Amerika | | | | | | | | | | | | |
| Canada | 49 | 30 | 41 | 33 | 13 | 3 | 4 | - | - | - | 173 | 475 |
| Ver. Staten van Amerika | 341 | 384 | 446 | 361 | 135 | 35 | 14 | 4 | - | 1 | 1 721 | 4 918 |
| Costa Rica | - | 1 | - | - | 2 | 1 | - | - | - | - | 4 | 18 |
| Honduras | 1 | - | - | - | - | - | - | - | - | - | 1 | 1 |
| Jamaïca | 1 | - | - | - | - | - | - | - | - | - | 1 | 1 |
| Mexico | 3 | 7 | 2 | 6 | - | 2 | - | - | - | - | 20 | 59 |
| Nicaragua | 1 | 1 | - | - | 1 | - | 1 | - | - | - | 4 | 15 |
| Panama | 1 | - | - | - | - | - | - | - | - | - | 1 | 1 |
| Haïti | 10 | 3 | 3 | 8 | 3 | - | - | - | - | - | 27 | 72 |
| Dominikaanse (Rep.) | 4 | - | 1 | 1 | - | - | - | - | - | - | 6 | 11 |
| El Salvador | 1 | - | 3 | 2 | 1 | 1 | - | - | - | - | 8 | 29 |
| Argentinië | 10 | 7 | 2 | 9 | 1 | - | 1 | - | - | - | 30 | 78 |
| Bolivia | 2 | 2 | 5 | 3 | 2 | - | - | - | - | - | 14 | 43 |
| Brazilië | 10 | 9 | 8 | 3 | 8 | 1 | 1 | - | - | - | 40 | 117 |
| Chili | 12 | 4 | 11 | 23 | 9 | 1 | 1 | - | - | - | 61 | 203 |
| Colombia | 15 | 8 | 9 | 13 | 3 | 1 | 1 | - | - | - | 50 | 138 |
| Ecuador | 2 | 1 | 3 | 4 | - | 1 | - | - | - | - | 11 | 35 |
| Paraguay | - | - | - | 1 | - | - | - | - | - | - | 1 | 4 |
| Peru | 10 | 7 | 4 | 8 | 3 | 1 | - | - | - | - | 33 | 89 |
| Uruguay | 2 | 4 | 2 | 4 | 2 | 1 | - | - | - | - | 15 | 48 |
| Venezuela | 3 | 5 | 1 | 2 | 2 | - | - | - | - | - | 13 | 34 |
| Suriname | 3 | 1 | 1 | 1 | 1 | - | - | - | - | - | 7 | 17 |
| Belize | - | - | - | 1 | 1 | - | - | - | - | - | 2 | 9 |
| Totaal | 481 | 474 | 542 | 483 | 187 | 48 | 23 | 4 | - | 1 | 2 243 | 6 415 |
| Landen van Oceanië | | | | | | | | | | | | |
| Australië | 6 | 3 | 5 | 2 | 4 | - | - | 1 | - | - | 21 | 63 |
| Nieuw-Zeeland | 1 | 2 | - | 1 | - | - | - | - | - | - | 4 | 9 |
| Totaal | 7 | 5 | 5 | 3 | 4 | - | - | 1 | - | - | 25 | 72 |
| Vluchtelingen | 1 151 | 899 | 614 | 411 | 190 | 81 | 52 | 14 | 9 | 15 | 3 436 | 8 596 |
| Vaderlandlozen - onbekenden | 78 | 56 | 30 | 31 | 11 | 8 | 5 | 2 | 3 | 1 | 225 | 595 |
| Algemeen totaal | 280 673 | 352 827 | 238 214 | 178 602 | 80 614 | 33 417 | 13 048 | 5 390 | 2 161 | 1 628 | 1 186 574 | 3 190 617 |

TABEL V - WAALS GEWEST - MANNELIJKE REFERENTIEPERSONEN

| NATIONALITEIT VAN DE REFERENTIE- PERSOON | GROOTTE VAN HET GEZIN | | | | | | | | | | Aantal gezin- nen | Totaal gezins- leden |
|--|-----------------------|----------------|----------------|----------------|---------------|---------------|---------------|--------------|--------------|---------------------------|-------------------------|----------------------------|
| | 1 pers. | 2 pers. | 3 pers. | 4 pers. | 5 pers. | 6 pers. | 7 pers. | 8 pers. | 9 pers. | 10 pers. en meer | | |
| Landen van de E.E.G. | | | | | | | | | | | | |
| Duitsland (Bondsrep.) | 683 | 1 099 | 830 | 712 | 262 | 97 | 27 | 3 | 2 | 2 | 3 717 | 10 364 |
| Denemarken | 4 | 10 | 11 | 21 | 8 | - | 1 | - | - | - | 55 | 188 |
| Frankrijk | 2 038 | 4 294 | 4 284 | 3 707 | 1 488 | 651 | 250 | 116 | 51 | 40 | 16 919 | 53 220 |
| Verenigd-Koninkrijk | 109 | 322 | 243 | 380 | 147 | 52 | 7 | 6 | - | - | 1 266 | 4 146 |
| Luxemburg | 141 | 354 | 251 | 207 | 90 | 47 | 19 | 6 | - | - | 1 115 | 3 343 |
| Griekenland | 234 | 297 | 409 | 558 | 299 | 141 | 70 | 34 | 12 | 9 | 2 063 | 7 595 |
| Ierland | 2 | 1 | 7 | 9 | 5 | 4 | - | - | 1 | - | 29 | 119 |
| Italië | 4 908 | 13 579 | 16 395 | 14 893 | 7 329 | 3 372 | 1 407 | 636 | 251 | 177 | 62 947 | 216 795 |
| Nederland | 318 | 774 | 568 | 496 | 227 | 85 | 33 | 16 | 5 | 7 | 2 529 | 7 679 |
| België | 81 456 | 274 473 | 188 180 | 143 671 | 64 017 | 25 858 | 9 406 | 3 542 | 1 314 | 922 | 792 837 | 2 360 907 |
| Totaal | 89 893 | 295 203 | 211 178 | 164 654 | 73 872 | 30 305 | 11 220 | 4 359 | 1 636 | 1 157 | 883 477 | 2 664 356 |
| Andere Europese landen | | | | | | | | | | | | |
| Albanië | 1 | - | - | - | - | - | - | - | - | - | 1 | 1 |
| Andorra | - | - | 1 | - | - | - | - | - | - | - | 1 | 3 |
| Duitsland (Dem. Rep.) | 26 | 51 | 33 | 23 | 11 | 4 | - | 2 | - | 1 | 151 | 424 |
| Oostenrijk | 6 | 24 | 15 | 22 | 10 | - | 1 | - | - | - | 78 | 244 |
| Bulgarije | 4 | 2 | - | 1 | 1 | - | - | - | 1 | - | 9 | 26 |
| Cyprus | 2 | 3 | 4 | 3 | 1 | - | - | - | - | - | 13 | 37 |
| Spanje | 422 | 990 | 1 355 | 1 319 | 689 | 299 | 147 | 61 | 26 | 18 | 5 326 | 18 928 |
| Finland | - | 1 | 5 | 1 | 4 | - | - | - | - | - | 11 | 41 |
| Hongarije | 43 | 41 | 22 | 28 | 15 | 4 | 2 | 1 | - | 1 | 157 | 435 |
| IJsland | 1 | - | 2 | - | 1 | - | - | - | - | - | 4 | 12 |
| Malta | 1 | 1 | 1 | 3 | 1 | 1 | 1 | - | - | - | 9 | 36 |
| Noorwegen | 3 | 4 | 6 | 7 | 5 | 1 | - | - | - | - | 26 | 88 |
| Polen | 403 | 599 | 386 | 207 | 72 | 37 | 18 | 4 | 2 | 2 | 1 730 | 4 367 |
| Portugal | 59 | 156 | 254 | 242 | 111 | 57 | 25 | 15 | 7 | 4 | 930 | 3 399 |
| Roemenië | 6 | 6 | 3 | 2 | 1 | - | - | - | - | - | 18 | 40 |
| San Marino | 1 | 2 | 7 | 1 | 4 | - | - | - | - | - | 15 | 50 |
| Zweden | 4 | 9 | 14 | 28 | 12 | 3 | 1 | - | - | - | 71 | 261 |
| Zwitserland | 39 | 96 | 60 | 59 | 18 | 12 | - | - | - | - | 284 | 809 |
| Tsjechoslowakije | 30 | 41 | 23 | 13 | 6 | 2 | - | - | - | - | 115 | 275 |
| U.S.S.R. | 35 | 38 | 22 | 11 | 4 | 1 | 1 | - | - | - | 112 | 254 |
| Joegoslavië | 94 | 202 | 150 | 132 | 48 | 18 | 3 | 5 | 2 | 2 | 656 | 1 924 |
| Totaal | 1 180 | 2 266 | 2 363 | 2 102 | 1 014 | 439 | 199 | 88 | 38 | 28 | 9 717 | 31 654 |
| Landen van Azië | | | | | | | | | | | | |
| Sri Lanka | - | 1 | - | - | - | - | - | - | - | - | 1 | 2 |
| Taiwan | 6 | 3 | 7 | 5 | 4 | 1 | 4 | 1 | - | - | 31 | 115 |
| Singapore | 1 | - | 1 | - | - | - | - | - | - | - | 2 | 4 |
| Zuid-Korea | 1 | - | - | 2 | - | - | - | - | - | - | 3 | 9 |
| Indië | 3 | 5 | 4 | 6 | 3 | 1 | 1 | - | - | - | 23 | 77 |
| Indonesië | 2 | 2 | - | 2 | - | - | - | 1 | - | - | 7 | 22 |
| Japan | 11 | 3 | 5 | 6 | - | - | 1 | - | - | - | 26 | 63 |
| Laos | 3 | 1 | 5 | 1 | 7 | 3 | 1 | - | 1 | 2 | 24 | 113 |
| Malaysia | - | 1 | 5 | - | - | - | - | - | - | - | 6 | 17 |
| Filippijnen | - | 7 | 9 | 2 | - | 1 | - | - | - | - | 19 | 55 |
| Vietnam | 39 | 19 | 13 | 9 | 12 | 3 | 4 | 1 | 1 | 2 | 103 | 301 |
| China (Volksrep.) | 19 | 8 | 5 | 5 | 2 | 3 | 1 | - | - | - | 43 | 105 |
| Noord-Korea | - | - | - | - | - | 1 | - | - | - | - | 1 | 6 |
| Malediven | - | - | 1 | - | - | - | - | - | - | - | 1 | 3 |
| Thailand | 1 | 3 | 1 | - | - | - | - | - | - | - | 5 | 10 |
| Bangladesh | - | 1 | - | 1 | - | - | - | - | - | - | 2 | 6 |
| Afghanistan | - | - | 1 | - | - | - | - | - | - | - | 1 | 3 |
| Saoedi-Arabië | 1 | - | - | - | - | - | - | - | - | - | 1 | 1 |
| Irak | 16 | 6 | 2 | - | 1 | - | - | - | - | - | 25 | 39 |
| Iran | 37 | 9 | 7 | 18 | 7 | 3 | - | - | - | - | 81 | 201 |
| Israël | 4 | 7 | 4 | 6 | 4 | 1 | 1 | - | - | - | 27 | 87 |
| Jordanië | 8 | 4 | 7 | 11 | 4 | 6 | 2 | - | 1 | - | 43 | 160 |
| Libanon | 75 | 13 | 7 | 10 | 6 | 2 | - | - | 1 | - | 114 | 213 |
| Pakistan | 9 | 7 | 6 | 7 | 5 | 3 | 4 | 1 | - | - | 42 | 148 |
| Syrië | 17 | 3 | 9 | 6 | 1 | - | 1 | - | - | - | 37 | 86 |
| Turkije | 459 | 370 | 507 | 563 | 538 | 466 | 355 | 210 | 101 | 103 | 3 672 | 16 663 |
| Noord-Jemen (A.R.) | - | - | - | 1 | 1 | - | - | - | - | - | 2 | 9 |
| Kampuchea (Cambodja) | 4 | 4 | 11 | 3 | 4 | 1 | 1 | 1 | 1 | - | 30 | 107 |
| Totaal | 716 | 477 | 617 | 664 | 599 | 495 | 376 | 215 | 106 | 107 | 4 372 | 18 625 |
| Landen van Afrika | | | | | | | | | | | | |
| Burundi | 59 | 5 | 3 | 7 | 2 | - | 1 | - | - | - | 77 | 123 |
| Kameroen | 16 | 6 | 6 | 5 | 1 | - | - | - | - | - | 34 | 71 |
| Centraal Afrika | 1 | - | - | - | - | - | 1 | - | - | - | 2 | 8 |

TABEL V – WAALS GEWEST – MANNELIJKE REFERENTIEPERSONEN (vervolg)#

| NATIONALITEIT VAN DE REFERENTIE- PERSOON | GROOTTE VAN HET GEZIN | | | | | | | | | | Aantal gezin- nen | Totaal gezins- leden |
|--|-----------------------|----------------|----------------|----------------|---------------|---------------|---------------|--------------|--------------|---------------------------|-------------------------|----------------------------|
| | 1 pers. | 2 pers. | 3 pers. | 4 pers. | 5 pers. | 6 pers. | 7 pers. | 8 pers. | 9 pers. | 10 pers. en meer | | |
| Zaire | 279 | 68 | 62 | 67 | 49 | 23 | 15 | 7 | 1 | 5 | 576 | 1 490 |
| Kongo | 5 | 1 | - | 1 | 2 | - | 1 | - | 1 | - | 11 | 37 |
| Ivoorkust | 71 | 20 | 9 | 1 | 2 | 1 | - | - | - | - | 104 | 158 |
| Benin | 9 | 2 | 1 | 1 | 2 | 1 | 1 | - | - | - | 17 | 43 |
| Ethiopië | 1 | - | - | 1 | 1 | - | - | - | - | - | 3 | 10 |
| Gaboen | 11 | 3 | 1 | 1 | - | - | 1 | - | - | - | 17 | 31 |
| Guinea | 1 | 1 | - | - | - | - | - | - | - | - | 2 | 3 |
| Boven-Volta | 9 | - | 1 | 1 | - | - | - | - | - | - | 11 | 16 |
| Mauritius (Eiland) | 13 | 6 | 9 | 10 | 2 | 3 | - | - | - | - | 43 | 120 |
| Mali | 25 | 3 | 1 | 1 | - | 1 | - | - | - | - | 31 | 44 |
| Senegal | 28 | 5 | 2 | 3 | 3 | - | - | - | - | - | 41 | 71 |
| Niger | 16 | 1 | - | - | - | - | - | - | - | - | 17 | 18 |
| Nigeria | 5 | 1 | - | - | 1 | - | - | - | - | - | 7 | 12 |
| Malagasy (Madagascar) | 1 | - | 2 | - | - | - | - | - | - | - | 3 | 7 |
| Zuid-Afrika (Rep.) | 2 | 3 | 1 | 2 | 1 | - | - | - | - | - | 9 | 24 |
| Rwanda | 30 | 5 | 7 | 9 | - | 2 | - | - | - | - | 53 | 109 |
| Somalia | 1 | - | - | - | - | - | - | - | - | - | 1 | 1 |
| Tanzania | 1 | - | - | - | - | - | - | - | - | - | 1 | 1 |
| Tsjaad | - | - | 1 | - | - | - | - | - | - | - | 1 | 3 |
| Togo | 5 | 3 | - | - | - | - | - | - | - | - | 8 | 11 |
| Zambia | 1 | - | - | - | - | - | - | - | - | - | 1 | 1 |
| Kenia | - | - | - | 1 | 1 | - | - | - | - | - | 2 | 9 |
| Equator. Guinea | - | 1 | - | - | - | - | - | - | - | - | 1 | 2 |
| Kaapverdische Republiek | - | 2 | 1 | 1 | - | - | - | - | - | - | 4 | 11 |
| Seychellen (Eilanden) | - | - | 1 | - | - | - | - | - | - | - | 1 | 3 |
| Comoren | 1 | - | - | - | - | - | - | - | - | - | 1 | 1 |
| Algerije | 425 | 261 | 220 | 203 | 155 | 110 | 114 | 113 | 76 | 64 | 1 741 | 6 918 |
| Egypte | 7 | 8 | 5 | 6 | 2 | - | - | - | - | - | 28 | 72 |
| Libië | 2 | 2 | 1 | 3 | 1 | - | - | 1 | 1 | - | 11 | 43 |
| Marokko | 1 425 | 480 | 452 | 400 | 358 | 324 | 312 | 277 | 167 | 145 | 4 340 | 16 520 |
| Mauritanië | 2 | - | 1 | 1 | 1 | - | - | - | - | - | 5 | 14 |
| Tunesië | 209 | 111 | 166 | 112 | 44 | 19 | 6 | 4 | 3 | 1 | 675 | 1 822 |
| Malawi | - | - | - | - | 1 | - | - | - | - | - | 1 | 5 |
| Nomibië | 1 | - | - | - | - | - | - | - | - | - | 1 | 1 |
| Totaal | 2 662 | 998 | 953 | 837 | 629 | 484 | 452 | 402 | 249 | 215 | 7 881 | 27 833 |
| Landen van Amerika | | | | | | | | | | | | |
| Canada | 20 | 22 | 25 | 26 | 9 | 2 | 2 | - | - | - | 106 | 314 |
| Ver. Staten van Amerika | 130 | 205 | 143 | 213 | 100 | 26 | 13 | 3 | - | - | 833 | 2 592 |
| Costa Rica | - | 1 | - | - | 1 | 1 | - | - | - | - | 3 | 13 |
| Jamaïca | 1 | - | - | - | - | - | - | - | - | - | 1 | 1 |
| Mexico | 2 | 6 | 1 | 5 | - | 2 | - | - | - | - | 16 | 49 |
| Nicaragua | - | 1 | - | - | 1 | 1 | - | - | - | - | 3 | 14 |
| Panama | 1 | - | - | - | - | - | - | - | - | - | 1 | 1 |
| Haïti | 9 | 2 | 3 | 8 | 3 | - | - | - | - | - | 25 | 69 |
| Dominikaanse (Rep.) | - | - | 1 | 1 | - | - | - | - | - | - | 2 | 7 |
| El Salvador | 1 | - | 3 | 2 | 1 | 1 | - | - | - | - | 8 | 29 |
| Argentinië | 8 | 7 | 2 | 9 | 1 | - | 1 | - | - | - | 28 | 76 |
| Bolivia | 2 | 1 | 4 | 3 | 2 | - | - | - | - | - | 12 | 38 |
| Brazilië | 5 | 8 | 8 | 3 | 7 | 1 | 1 | - | - | - | 33 | 105 |
| Chili | 11 | 4 | 9 | 22 | 8 | 1 | 1 | - | - | - | 56 | 187 |
| Colombia | 10 | 6 | 8 | 13 | 3 | 1 | 1 | - | - | - | 42 | 126 |
| Ecuador | 2 | 1 | 2 | 4 | - | 1 | - | - | - | - | 10 | 32 |
| Paraguay | - | - | - | 1 | - | - | - | - | - | - | 1 | 4 |
| Peru | 6 | 7 | 4 | 8 | 3 | 1 | - | - | - | - | 29 | 85 |
| Uruguay | 1 | 4 | 2 | 4 | 2 | 1 | - | - | - | - | 14 | 47 |
| Venezuela | 2 | 5 | 1 | 2 | 2 | - | - | - | - | - | 12 | 33 |
| Suriname | 1 | 1 | 1 | 1 | 1 | - | - | - | - | - | 5 | 15 |
| Belize | - | - | - | 1 | 1 | - | - | - | - | - | 2 | 9 |
| Totaal | 212 | 281 | 217 | 326 | 145 | 38 | 20 | 3 | - | - | 1 242 | 3 846 |
| Landen van Oceanië | | | | | | | | | | | | |
| Australië | 5 | 3 | 4 | 2 | 4 | - | - | 1 | - | - | 19 | 59 |
| Nieuw-Zeeland | - | 1 | - | 1 | - | - | - | - | - | - | 2 | 6 |
| Totaal | 5 | 4 | 4 | 3 | 4 | - | - | 1 | - | - | 21 | 65 |
| Vluchtelingen | 829 | 793 | 558 | 382 | 183 | 74 | 50 | 14 | 9 | 14 | 2 906 | 7 677 |
| Vaderlandlozen - onbekenden | 53 | 49 | 29 | 28 | 9 | 7 | 5 | 2 | 3 | 1 | 186 | 525 |
| Algemeen totaal | 95 550 | 300 071 | 215 919 | 168 996 | 76 455 | 31 842 | 12 322 | 5 084 | 2 041 | 1 522 | 909 802 | 2 754 581 |

TABEL V – WAALS GEWEST – VROUWELIJKE REFERENTIEPERSONEN

| NATIONALITEIT VAN DE REFERENTIE- PERSOON | GROOTTE VAN HET GEZIN | | | | | | | | | | Aantal gezin- nen | Totaal gezins- leden |
|--|-----------------------|---------------|---------------|--------------|--------------|--------------|------------|------------|------------|---------------------------|-------------------------|----------------------------|
| | 1 pers. | 2 pers. | 3 pers. | 4 pers. | 5 pers. | 6 pers. | 7 pers. | 8 pers. | 9 pers. | 10 pers. en meer | | |
| Landen van de E.E.G. | | | | | | | | | | | | |
| Duitsland (Bondsrep.) | 501 | 211 | 172 | 70 | 15 | 1 | 1 | - | 1 | - | 972 | 1 816 |
| Denemarken | 21 | 12 | 14 | 4 | 1 | - | - | - | - | - | 52 | 108 |
| Frankrijk | 2 502 | 860 | 466 | 219 | 96 | 54 | 26 | 10 | 3 | 5 | 4 241 | 7 645 |
| Verenigd-Koninkrijk | 275 | 164 | 183 | 50 | 8 | 5 | 4 | - | - | 1 | 690 | 1 461 |
| Luxemburg | 165 | 39 | 11 | 4 | 4 | 2 | 1 | - | - | - | 226 | 331 |
| Griekenland | 56 | 41 | 48 | 11 | 10 | 3 | - | 1 | - | 1 | 171 | 412 |
| Ierland | 4 | 1 | 1 | 1 | - | - | - | - | - | - | 7 | 13 |
| Italië | 3 468 | 1 633 | 1 006 | 502 | 242 | 106 | 53 | 17 | 9 | 5 | 7 041 | 14 244 |
| Nederland | 286 | 77 | 59 | 17 | 8 | 1 | - | - | - | - | 448 | 731 |
| België | 175 719 | 48 888 | 19 688 | 8 401 | 3 625 | 1 341 | 590 | 262 | 98 | 83 | 258 695 | 400 429 |
| Totaal | 182 997 | 51 926 | 21 648 | 9 279 | 4 009 | 1 513 | 675 | 290 | 111 | 95 | 272 543 | 427 190 |
| Andere Europese landen | | | | | | | | | | | | |
| Duitsland (Dem. Rep.) | 14 | 7 | 7 | - | - | - | - | 1 | - | - | 29 | 57 |
| Oostenrijk | 9 | 2 | 2 | - | - | - | - | - | - | - | 13 | 19 |
| Bulgarije | 4 | 1 | - | - | - | - | - | - | - | - | 5 | 6 |
| Cyprus | 1 | - | - | - | - | - | - | - | - | - | 1 | 1 |
| Spanje | 243 | 137 | 68 | 50 | 34 | 18 | 5 | 1 | 1 | 2 | 559 | 1 271 |
| Finland | 3 | - | 1 | - | - | - | - | - | - | - | 4 | 6 |
| Hongarije | 21 | 5 | 3 | 2 | - | - | - | - | - | - | 31 | 48 |
| Noorwegen | 9 | 4 | 8 | 4 | - | - | - | - | - | - | 25 | 57 |
| Polen | 630 | 152 | 41 | 12 | 3 | 2 | 2 | 1 | - | - | 843 | 1 154 |
| Portugal | 28 | 16 | 17 | 8 | 3 | - | 3 | - | - | - | 75 | 179 |
| Roemenië | 4 | - | - | - | - | - | - | - | - | - | 4 | 4 |
| San Marino | 1 | 1 | 1 | - | - | - | - | - | - | - | 3 | 6 |
| Zweden | 3 | 3 | 2 | 1 | - | - | - | - | - | - | 9 | 19 |
| Zwitserland | 54 | 7 | 3 | 2 | - | - | - | - | - | - | 66 | 85 |
| Tsjechoslowakije | 54 | 17 | 1 | 2 | - | - | - | - | - | - | 74 | 99 |
| U.S.S.R. | 20 | 6 | - | - | 1 | - | - | - | - | - | 27 | 37 |
| Joegoslavië | 88 | 41 | 16 | 4 | 2 | - | - | 1 | - | 1 | 153 | 263 |
| Totaal | 1 186 | 399 | 170 | 85 | 43 | 20 | 10 | 4 | 1 | 3 | 1 921 | 3 311 |
| Landen van Azië | | | | | | | | | | | | |
| Sri Lanka | 2 | - | - | - | - | - | - | - | - | - | 2 | 2 |
| Taiwan | 3 | 1 | - | - | - | - | - | - | - | - | 4 | 5 |
| Zuid-Korea | 2 | - | 1 | - | - | - | - | - | - | - | 3 | 5 |
| Indië | - | - | 1 | - | - | - | - | - | - | - | 1 | 3 |
| Indonesië | 1 | 1 | - | - | - | - | - | - | - | - | 2 | 3 |
| Japan | 2 | - | 1 | - | - | - | - | - | - | - | 3 | 5 |
| Laos | - | - | - | - | 1 | - | - | 2 | - | - | 3 | 21 |
| Filippijnen | 23 | 4 | 1 | 1 | - | - | - | - | - | - | 29 | 38 |
| Vietnam | 4 | 4 | 3 | 3 | - | - | - | - | - | - | 14 | 33 |
| China (Volksrep.) | - | 3 | 1 | - | - | - | - | - | - | - | 4 | 9 |
| Thailand | 2 | - | 1 | - | - | - | - | 1 | - | - | 4 | 13 |
| Iran | 8 | 1 | 2 | - | - | - | - | - | 1 | - | 12 | 25 |
| Israël | 3 | 2 | - | - | - | - | - | - | - | - | 5 | 7 |
| Jordanië | - | - | - | - | - | 1 | - | - | - | - | 1 | 6 |
| Libanon | 5 | 1 | - | 1 | - | 1 | - | - | - | - | 8 | 17 |
| Pakistan | 2 | - | - | - | - | - | - | - | - | - | 2 | 2 |
| Syrië | - | - | - | - | 1 | - | - | - | - | - | 1 | 5 |
| Turkije | 46 | 36 | 39 | 19 | 23 | 6 | 8 | 2 | 2 | 1 | 182 | 563 |
| Kampuchea (Cambodja) | 1 | 1 | 1 | 1 | - | - | 1 | - | - | - | 5 | 17 |
| Totaal | 104 | 54 | 51 | 25 | 25 | 8 | 9 | 5 | 3 | 1 | 285 | 779 |

TABEL V - WAALS GEWEST - VROUWELIJKE REFERENTIEPERSONEN (vervolg)

| NATIONALITEIT VAN DE REFERENTIE- PERSOON | GROOTTE VAN HET GEZIN | | | | | | | | | | Aantal gezin- nen | Totaal gezin- leden |
|--|-----------------------|---------------|---------------|--------------|--------------|--------------|------------|------------|------------|---------------------------|-------------------------|---------------------------|
| | 1 pers. | 2 pers. | 3 pers. | 4 pers. | 5 pers. | 6 pers. | 7 pers. | 8 pers. | 9 pers. | 10 pers. en meer | | |
| Landen van Afrika | | | | | | | | | | | | |
| Burundi | 4 | - | - | 1 | - | - | - | - | - | - | 5 | 8 |
| Kameroen | 5 | - | - | - | - | - | - | - | - | - | 5 | 5 |
| Zaire | 51 | 12 | 8 | 3 | 2 | 5 | 2 | 2 | - | 1 | 86 | 194 |
| Kongo | 2 | - | 2 | - | - | - | - | - | - | - | 4 | 8 |
| Ivoorkust | 9 | 2 | - | - | - | - | - | - | - | - | 11 | 13 |
| Benin | 4 | - | 2 | - | - | - | - | - | - | - | 6 | 10 |
| Gaboen | 2 | 1 | - | - | - | - | - | - | - | - | 3 | 4 |
| Ghana | 1 | - | - | - | - | - | - | - | - | - | 1 | 1 |
| Boven-Volta | 1 | - | 1 | - | - | - | - | - | - | - | 2 | 4 |
| Mauritius (Eiland) | 7 | 3 | 1 | - | - | - | - | - | - | - | 11 | 16 |
| Mali | 5 | - | - | - | - | - | - | - | - | - | 5 | 5 |
| Senegal | 1 | - | - | - | - | - | - | - | - | - | 1 | 1 |
| Niger | 2 | - | - | - | - | - | - | - | - | - | 2 | 2 |
| Nigeria | 1 | - | - | - | - | - | - | - | - | - | 1 | 1 |
| Malagasy (Madagascar) | 2 | - | 1 | - | - | - | - | - | - | - | 3 | 5 |
| Rwanda | 4 | 4 | 1 | 1 | - | - | - | - | - | - | 10 | 19 |
| Togo | - | 1 | - | - | - | - | - | - | - | - | 1 | 2 |
| Kenia | 1 | - | - | - | - | - | - | - | - | - | 1 | 1 |
| Algerije | 23 | 12 | 12 | 11 | 12 | 2 | 6 | 3 | - | 3 | 84 | 301 |
| Libië | 1 | - | - | - | - | - | - | - | - | - | 1 | 1 |
| Marokko | 87 | 32 | 15 | 12 | 16 | 9 | 19 | 1 | 5 | 1 | 197 | 574 |
| Tunesië | 5 | 3 | - | - | 1 | - | - | - | - | - | 9 | 16 |
| Totaal | 218 | 70 | 43 | 28 | 31 | 16 | 27 | 6 | 5 | 5 | 449 | 1 191 |
| Landen van Amerika | | | | | | | | | | | | |
| Canada | 29 | 8 | 16 | 7 | 4 | 1 | 2 | - | - | - | 67 | 161 |
| Ver. Staten van Amerika | 211 | 179 | 303 | 148 | 35 | 9 | 1 | 1 | - | 1 | 888 | 2 326 |
| Costa Rica | - | - | - | - | 1 | - | - | - | - | - | 1 | 5 |
| Honduras | 1 | - | - | - | - | - | - | - | - | - | 1 | 1 |
| Mexico | 1 | 1 | 1 | 1 | - | - | - | - | - | - | 4 | 10 |
| Nicaragua | 1 | - | - | - | - | - | - | - | - | - | 1 | 1 |
| Haïti | 1 | 1 | - | - | - | - | - | - | - | - | 2 | 3 |
| Dominikaanse (Rep.) | 4 | - | - | - | - | - | - | - | - | - | 4 | 4 |
| Argentinië | 2 | - | - | - | - | - | - | - | - | - | 2 | 2 |
| Bolivia | - | 1 | 1 | - | - | - | - | - | - | - | 2 | 5 |
| Brazilië | 5 | 1 | - | - | 1 | - | - | - | - | - | 7 | 12 |
| Chili | 1 | - | 2 | 1 | 1 | - | - | - | - | - | 5 | 16 |
| Colombia | 5 | 2 | 1 | - | - | - | - | - | - | - | 8 | 12 |
| Ecuador | - | - | 1 | - | - | - | - | - | - | - | 1 | 3 |
| Peru | 4 | - | - | - | - | - | - | - | - | - | 4 | 4 |
| Uruguay | 1 | - | - | - | - | - | - | - | - | - | 1 | 1 |
| Venezuela | 1 | - | - | - | - | - | - | - | - | - | 1 | 1 |
| Suriname | 2 | - | - | - | - | - | - | - | - | - | 2 | 2 |
| Totaal | 269 | 193 | 325 | 157 | 42 | 10 | 3 | 1 | - | 1 | 1 001 | 2 569 |
| Landen van Oceanië | | | | | | | | | | | | |
| Australië | 1 | - | 1 | - | - | - | - | - | - | - | 2 | 4 |
| Nieuw-Zeeland | 1 | 1 | - | - | - | - | - | - | - | - | 2 | 3 |
| Totaal | 2 | 1 | 1 | - | - | - | - | - | - | - | 4 | 7 |
| Vluchtelingen | 322 | 106 | 56 | 29 | 7 | 7 | 2 | - | - | 1 | 530 | 919 |
| Vaderlandlozen - onbekenden | 25 | 7 | 1 | 3 | 2 | 1 | - | - | - | - | 39 | 70 |
| Algemeen totaal | 185 123 | 52 756 | 22 295 | 9 606 | 4 159 | 1 575 | 726 | 306 | 120 | 106 | 276 772 | 436 036 |

TABEL V - DUIJS TAALGEBIED - ALLE REFERENTIEPERSONEN

| NATIONALITEIT VAN DE REFERENTIE- PERSOON | GROOTTE VAN HET GEZIN | | | | | | | | | | Aantal gezin- nen | Totaal gezins- leden |
|--|-----------------------|--------------|--------------|--------------|--------------|------------|------------|------------|------------|---------------------------|-------------------------|----------------------------|
| | 1 pers. | 2 pers. | 3 pers. | 4 pers. | 5 pers. | 6 pers. | 7 pers. | 8 pers. | 9 pers. | 10 pers. en meer | | |
| Landen van de E.E.G. | | | | | | | | | | | | |
| Duitsland (Bondsrep.) | 583 | 663 | 480 | 383 | 151 | 47 | 10 | 1 | 2 | 2 | 2 322 | 6 036 |
| Denemarken | 1 | - | - | 1 | - | - | - | - | - | - | 2 | 5 |
| Frankrijk | 16 | 11 | 10 | 7 | 2 | - | - | - | - | - | 46 | 106 |
| Verenigd-Koninkrijk | 3 | 3 | 1 | 6 | 2 | - | - | - | - | - | 15 | 46 |
| Luxemburg | 3 | 22 | 15 | 25 | 7 | 6 | 5 | 1 | - | - | 84 | 306 |
| Griekenland | - | - | 3 | - | 2 | 1 | - | - | - | - | 6 | 25 |
| Italië | 20 | 28 | 21 | 23 | 3 | 4 | - | - | - | - | 99 | 270 |
| Nederland | 68 | 96 | 78 | 46 | 19 | 8 | 4 | 3 | 1 | 2 | 325 | 903 |
| België | 3 901 | 5 041 | 3 544 | 3 297 | 1 781 | 879 | 328 | 124 | 53 | 20 | 18 968 | 55 958 |
| Totaal | 4 595 | 5 864 | 4 152 | 3 788 | 1 967 | 945 | 347 | 129 | 56 | 24 | 21 867 | 63 655 |
| Andere Europese landen | | | | | | | | | | | | |
| Duitsland (Dem. Rep.) | 6 | 1 | 3 | - | - | - | - | - | - | - | 10 | 17 |
| Oostenrijk | 2 | 5 | 5 | 4 | 2 | - | - | - | - | - | 18 | 53 |
| Spanje | 7 | 11 | 29 | 33 | 11 | 2 | 1 | 1 | - | - | 95 | 330 |
| Polen | 3 | 2 | 1 | 1 | - | - | - | - | - | - | 7 | 14 |
| Portugal | - | 3 | 7 | 1 | 2 | - | - | - | - | - | 13 | 41 |
| Zwitserland | 1 | 6 | 2 | - | 2 | 1 | - | - | - | - | 12 | 35 |
| Tsjechoslowakische | - | 1 | - | - | - | - | - | - | - | - | 1 | 2 |
| Joegoslavië | 2 | 1 | 1 | - | - | - | - | - | - | - | 4 | 7 |
| Totaal | 21 | 30 | 48 | 39 | 17 | 3 | 1 | 1 | - | - | 160 | 499 |
| Landen van Azië | | | | | | | | | | | | |
| Indonesië | - | 2 | - | - | - | - | - | - | - | - | 2 | 4 |
| Vietnam | 1 | - | - | - | 1 | - | - | - | - | - | 2 | 6 |
| Iran | 3 | - | - | 1 | - | - | - | - | - | - | 4 | 7 |
| Turkije | 1 | - | 1 | 2 | 1 | - | 1 | - | - | - | 6 | 24 |
| Kampuchea (Cambodja) | - | - | - | - | - | - | 1 | - | - | - | 1 | 7 |
| Totaal | 5 | 2 | 1 | 3 | 2 | - | 2 | - | - | - | 15 | 48 |
| Landen van Afrika | | | | | | | | | | | | |
| Zaire | 1 | - | - | - | - | - | 1 | - | - | - | 2 | 8 |
| Egypte | 1 | - | - | - | - | - | - | - | - | - | 1 | 1 |
| Marokko | 4 | 2 | 2 | 1 | 4 | 1 | 2 | 1 | 1 | - | 18 | 75 |
| Tunesië | 1 | - | - | - | 1 | 1 | - | - | - | - | 3 | 12 |
| Totaal | 7 | 2 | 2 | 1 | 5 | 2 | 3 | 1 | 1 | - | 24 | 96 |
| Landen van Amerika | | | | | | | | | | | | |
| Canada | - | - | 2 | - | - | - | - | - | - | - | 2 | 6 |
| Ver. Staten van Amerika | 3 | 4 | 1 | - | 1 | - | - | - | - | - | 9 | 19 |
| Bolivië | - | - | 1 | - | - | - | - | - | - | - | 1 | 3 |
| Chili | - | - | 1 | - | - | - | - | - | - | - | 1 | 3 |
| Totaal | 3 | 4 | 5 | - | 1 | - | - | - | - | - | 13 | 31 |
| Vluchtelingen | 6 | 5 | 4 | 4 | 2 | - | 1 | - | - | - | 22 | 61 |
| Vaderlandlozen - onbekenden | 2 | 7 | 1 | 4 | - | - | - | - | - | - | 14 | 35 |
| Algemeen totaal | 4 639 | 5 914 | 4 213 | 3 839 | 1 994 | 950 | 354 | 131 | 57 | 24 | 22 115 | 64 425 |

TABEL V - DUIJS TAALGEBIED - MANNELIJKE REFERENTIEPERSONEN

| NATIONALITEIT VAN DE REFERENTIE- PERSOON | GROOTTE VAN HET GEZIN | | | | | | | | | | Aantal gezin- nen | Totaal gezin- leden | |
|--|-----------------------|--------------|--------------|--------------|--------------|------------|------------|------------|------------|---------------------------|-------------------------|---------------------------|--|
| | 1 pers. | 2 pers. | 3 pers. | 4 pers. | 5 pers. | 6 pers. | 7 pers. | 8 pers. | 9 pers. | 10 pers. en meer | | | |
| Landen van de E.E.G. | | | | | | | | | | | | | |
| Duitsland (Bondsrep.) | 348 | 569 | 430 | 367 | 146 | 47 | 10 | 1 | 2 | 2 | 1 922 | 5 374 | |
| Denemarken | - | - | - | 1 | - | - | - | - | - | - | 1 | 4 | |
| Frankrijk | 5 | 9 | 10 | 7 | 2 | - | - | - | - | - | 33 | 91 | |
| Verenigd-Koninkrijk | 2 | 3 | 1 | 5 | 2 | - | - | - | - | - | 13 | 41 | |
| Luxemburg | 2 | 20 | 15 | 25 | 7 | 6 | 5 | 1 | - | - | 81 | 301 | |
| Griekenland | - | - | 2 | - | 2 | 1 | - | - | - | - | 5 | 22 | |
| Italië | 17 | 26 | 19 | 23 | 3 | 4 | - | - | - | - | 92 | 257 | |
| Nederland | 39 | 88 | 75 | 46 | 18 | 8 | 4 | 3 | 1 | 2 | 284 | 844 | |
| België | 1 225 | 4 162 | 3 201 | 3 162 | 1 719 | 850 | 324 | 120 | 51 | 17 | 14 831 | 49 358 | |
| Totaal | 1 638 | 4 877 | 3 753 | 3 636 | 1 899 | 916 | 343 | 125 | 54 | 21 | 17 262 | 56 292 | |
| Andere Europese landen | | | | | | | | | | | | | |
| Duitsland (Dem. Rep.) | 5 | - | 3 | - | - | - | - | - | - | - | 8 | 14 | |
| Oostenrijk | 1 | 5 | 5 | 4 | 2 | - | - | - | - | - | 17 | 52 | |
| Spanje | 6 | 9 | 28 | 32 | 11 | 2 | 1 | 1 | - | - | 90 | 318 | |
| Polen | 2 | 2 | 1 | 1 | - | - | - | - | - | - | 6 | 13 | |
| Portugal | - | 3 | 7 | 1 | 2 | - | - | - | - | - | 13 | 41 | |
| Zwitserland | - | 6 | 2 | - | 2 | 1 | - | - | - | - | 11 | 34 | |
| Tsjechoslowakische | - | 1 | - | - | - | - | - | - | - | - | 1 | 2 | |
| Joegoslavië | 2 | 1 | - | - | - | - | - | - | - | - | 4 | 7 | |
| Totaal | 16 | 27 | 47 | 38 | 17 | 3 | 1 | 1 | - | - | 150 | 481 | |
| Landen van Azië | | | | | | | | | | | | | |
| Indonesië | - | 2 | - | - | - | - | - | - | - | - | 2 | 4 | |
| Vietnam | 1 | - | - | - | 1 | - | - | - | - | - | 2 | 6 | |
| Iran | 3 | - | - | 1 | - | - | - | - | - | - | 4 | 7 | |
| Turkije | 1 | - | 1 | 2 | 1 | - | 1 | - | - | - | 6 | 24 | |
| Totaal | 5 | 2 | 1 | 3 | 2 | - | 1 | - | - | - | 14 | 41 | |
| Landen van Afrika | | | | | | | | | | | | | |
| Zaire | 1 | - | - | - | - | - | - | - | - | - | 1 | 1 | |
| Egypte | 1 | - | - | - | - | - | - | - | - | - | 1 | 1 | |
| Marokko | 4 | 2 | 2 | 1 | 4 | 1 | 2 | 1 | 1 | - | 18 | 75 | |
| Tunesië | 1 | - | - | - | 1 | 1 | - | - | - | - | 3 | 12 | |
| Totaal | 7 | 2 | 2 | 1 | 5 | 2 | 2 | 1 | 1 | - | 23 | 89 | |
| Landen van Amerika | | | | | | | | | | | | | |
| Canada | - | - | 2 | - | - | - | - | - | - | - | 2 | 6 | |
| Ver. Staten van Amerika | 1 | 3 | 1 | - | 1 | - | - | - | - | - | 6 | 15 | |
| Bolivië | - | - | 1 | - | - | - | - | - | - | - | 1 | 3 | |
| Chili | - | - | 1 | - | - | - | - | - | - | - | 1 | 3 | |
| Totaal | 1 | 3 | 5 | - | 1 | - | - | - | - | - | 10 | 27 | |
| Vluchtelingen | 3 | 3 | 3 | 4 | 2 | - | 1 | - | - | - | 16 | 51 | |
| Vaderlandlozen - onbekenden | 1 | 7 | 1 | 4 | - | - | - | - | - | - | 13 | 34 | |
| Algemeen totaal | 1 671 | 4 921 | 3 812 | 3 686 | 1 926 | 921 | 348 | 127 | 55 | 21 | 17 488 | 57 015 | |

TABEL V - DUIJS TAALGEBIED - VROUWELIJKE REFERENTIEPERSONEN

| NATIONALITEIT VAN DE REFERENTIE- PERSOON | GROOTTE VAN HET GEZIN | | | | | | | | | | Aantal gezin- nen | Totaal gezins- leden |
|--|-----------------------|------------|------------|------------|------------|------------|------------|------------|------------|---------------------------|-------------------------|----------------------------|
| | 1 pers. | 2 pers. | 3 pers. | 4 pers. | 5 pers. | 6 pers. | 7 pers. | 8 pers. | 9 pers. | 10 pers. en meer | | |
| Landen van de E.E.G. | | | | | | | | | | | | |
| Duitsland (Bondsrep.) | 235 | 94 | 50 | 16 | 5 | - | - | - | - | - | 400 | 662 |
| Denemarken | 1 | - | - | - | - | - | - | - | - | - | 1 | 1 |
| Frankrijk | 11 | 2 | - | - | - | - | - | - | - | - | 13 | 15 |
| Verenigd-Koninkrijk | 1 | - | - | 1 | - | - | - | - | - | - | 2 | 5 |
| Luxemburg | 1 | 2 | - | - | - | - | - | - | - | - | 3 | 5 |
| Griekenland | - | - | 1 | - | - | - | - | - | - | - | 1 | 3 |
| Italië | 3 | 2 | 2 | - | - | - | - | - | - | - | 7 | 13 |
| Nederland | 29 | 8 | 3 | - | 1 | - | - | - | - | - | 41 | 59 |
| België | 2 676 | 879 | 343 | 135 | 62 | 29 | 4 | 4 | 2 | 3 | 4 137 | 6 600 |
| Totaal | 2 957 | 987 | 399 | 152 | 68 | 29 | 4 | 4 | 2 | 3 | 4 605 | 7 363 |
| Andere Europese landen | | | | | | | | | | | | |
| Duitsland (Dem. Rep.) | 1 | 1 | - | - | - | - | - | - | - | - | 2 | 3 |
| Oostenrijk | 1 | - | - | - | - | - | - | - | - | - | 1 | 1 |
| Spanje | 1 | 2 | 1 | 1 | - | - | - | - | - | - | 5 | 12 |
| Polen | 1 | - | - | - | - | - | - | - | - | - | 1 | 1 |
| Zwitserland | 1 | - | - | - | - | - | - | - | - | - | 1 | 1 |
| Totaal | 5 | 3 | 1 | 1 | - | - | - | - | - | - | 10 | 18 |
| Landen van Azië | | | | | | | | | | | | |
| Kampuchea (Cambodja) | - | - | - | - | - | - | 1 | - | - | - | 1 | 7 |
| Totaal | - | - | - | - | - | - | 1 | - | - | - | 1 | 7 |
| Landen van Afrika | | | | | | | | | | | | |
| Zaire | - | - | - | - | - | - | 1 | - | - | - | 1 | 7 |
| Totaal | - | - | - | - | - | - | 1 | - | - | - | 1 | 7 |
| Landen van Amerika | | | | | | | | | | | | |
| Ver. Staten van Amerika | 2 | 1 | - | - | - | - | - | - | - | - | 3 | 4 |
| Totaal | 2 | 1 | - | - | - | - | - | - | - | - | 3 | 4 |
| Vluchtelingen | 3 | 2 | 1 | - | - | - | - | - | - | - | 6 | 10 |
| Vaderlandlozen - onbekenden | 1 | - | - | - | - | - | - | - | - | - | 1 | 1 |
| Algemeen totaal | 2 968 | 993 | 401 | 153 | 68 | 29 | 6 | 4 | 2 | 3 | 4 627 | 7 410 |

TABEL VI

**GEZINSBEVOLKING NAAR LEEFTIJDGROEP EN VERWANTSCHAP
MET DE REFERENTIEPERSOON**

Het RIJK

GEWESTEN

Tabel VI.- Het RIJK

| LEEFTIJD- GROEPEN | MANNEN | | | | | | | VROUWEN | | | | |
|-------------------------|------------------------------------|-----------------------------|-----------------|---------------------------------|--|---------------------------|--|------------------|------------------------------------|-----------------------------|------------------|--|
| | Verantwoordelijke van het gezin | | Gezinsleden | | | | | Totaal | Verantwoordelijke van het gezin | | Gezinsleden | |
| | alleen- wonende | refe- rentie- persoon | echt- genoot | zoon schoonzoon kleinzoon | vader schoon- vader groot- vader | broer schoon- broer | andere verwant- schap en niet ver- wantschap | | alleen- wonende | refe- rentie- persoon | echt- genote | dochter schoon- dochter klein- dochter |
| Absolute cijfers | | | | | | | | | | | | |
| 0-14 jaar | 8 | 7 | - | 989 613 | - | 414 | 18 336 | 1 008 378 | 8 | 3 | 6 | 942 703 |
| 15-19 jaar | 2 501 | 2 549 | 27 | 389 072 | 4 | 1 783 | 7 695 | 403 631 | 2 864 | 656 | 17 363 | 356 535 |
| 20-24 jaar | 23 968 | 109 676 | 611 | 257 247 | 14 | 2 689 | 7 565 | 401 770 | 19 547 | 7 244 | 182 138 | 163 274 |
| 25-29 jaar | 31 518 | 262 973 | 840 | 78 372 | 7 | 1 524 | 5 453 | 380 687 | 21 071 | 15 225 | 275 567 | 40 232 |
| 30-34 jaar | 26 628 | 301 494 | 640 | 36 834 | 10 | 1 276 | 4 413 | 371 295 | 14 786 | 21 550 | 289 309 | 19 178 |
| 35-39 jaar | 20 212 | 248 807 | 454 | 19 160 | 13 | 1 203 | 3 659 | 293 508 | 10 204 | 20 873 | 235 310 | 10 467 |
| 40-44 jaar | 19 086 | 248 225 | 357 | 14 321 | 43 | 1 754 | 3 431 | 287 217 | 10 179 | 21 401 | 238 219 | 8 429 |
| 45-49 jaar | 20 380 | 263 430 | 322 | 11 248 | 179 | 2 485 | 3 453 | 301 497 | 14 349 | 22 767 | 250 286 | 7 589 |
| 50-54 jaar | 22 270 | 265 545 | 310 | 7 600 | 472 | 3 178 | 3 458 | 302 833 | 24 032 | 24 421 | 246 687 | 6 182 |
| 55-59 jaar | 23 640 | 256 631 | 295 | 3 725 | 969 | 3 221 | 3 325 | 291 806 | 40 466 | 25 386 | 227 176 | 4 010 |
| 60-64 jaar | 17 391 | 165 986 | 211 | 951 | 1 393 | 2 282 | 2 358 | 190 572 | 43 425 | 17 191 | 138 862 | 1 150 |
| 65-69 jaar | 23 569 | 165 094 | 222 | 316 | 3 023 | 2 694 | 2 728 | 197 646 | 73 880 | 18 309 | 130 969 | 490 |
| 70-74 jaar | 26 203 | 124 218 | 150 | 76 | 4 785 | 2 371 | 2 626 | 160 429 | 92 344 | 17 695 | 91 827 | 136 |
| 75-79 jaar | 23 358 | 73 797 | 107 | 22 | 6 491 | 1 422 | 1 958 | 107 155 | 86 500 | 14 718 | 47 332 | 36 |
| 80-84 jaar | 15 223 | 30 282 | 65 | 9 | 5 991 | 553 | 1 374 | 53 497 | 53 922 | 9 373 | 15 975 | 14 |
| 85-89 jaar | 6 105 | 8 516 | 12 | 3 | 3 430 | 178 | 655 | 18 899 | 20 608 | 3 946 | 3 242 | 10 |
| 90-94 jaar | 1 536 | 1 448 | 3 | 1 | 1 198 | 39 | 229 | 4 454 | 4 650 | 1 093 | 313 | 6 |
| 95 jaar en meer | 224 | 178 | - | 1 | 218 | 8 | 34 | 663 | 613 | 203 | 20 | - |
| Totaal | 303 820 | 2 528 856 | 4 626 | 1 808 571 | 28 240 | 29 074 | 72 750 | 4 775 937 | 533 448 | 242 054 | 2 390 601 | 1 560 431 |
| 0-14 jaar | 8 | 7 | - | 989 613 | - | 414 | 18 336 | 1 008 378 | 8 | 3 | 6 | 942 703 |
| 15-64 jaar | 207 594 | 2 125 316 | 4 067 | 818 530 | 3 104 | 21 395 | 44 810 | 3 224 816 | 200 923 | 176 714 | 2 100 917 | 617 036 |
| 65 jaar en meer | 96 218 | 403 533 | 559 | 428 | 25 136 | 7 265 | 9 604 | 542 743 | 332 517 | 65 337 | 289 678 | 692 |

Relatieve cijfers

| | | | | | | | | | | | | |
|--------------------|-----------|------------|----------|------------|----------|----------|-----------|--------------|------------|-----------|------------|------------|
| 0-14 jaar | 0 | 0 | - | 981 | - | 1 | 18 | 1 000 | 0 | 0 | 0 | 980 |
| 15-19 jaar | 6 | 6 | 0 | 964 | 0 | 5 | 19 | 1 000 | 7 | 2 | 45 | 919 |
| 20-24 jaar | 60 | 273 | 1 | 640 | 0 | 7 | 19 | 1 000 | 51 | 19 | 471 | 422 |
| 25-29 jaar | 83 | 691 | 2 | 206 | 0 | 4 | 14 | 1 000 | 58 | 42 | 756 | 110 |
| 30-34 jaar | 72 | 812 | 2 | 99 | 0 | 3 | 12 | 1 000 | 42 | 61 | 815 | 54 |
| 35-39 jaar | 69 | 848 | 2 | 65 | 0 | 4 | 12 | 1 000 | 36 | 74 | 828 | 37 |
| 40-44 jaar | 67 | 864 | 1 | 50 | 0 | 6 | 12 | 1 000 | 36 | 75 | 835 | 30 |
| 45-49 jaar | 68 | 874 | 1 | 37 | 1 | 8 | 11 | 1 000 | 47 | 75 | 826 | 25 |
| 50-54 jaar | 74 | 877 | 1 | 25 | 2 | 10 | 11 | 1 000 | 77 | 78 | 793 | 20 |
| 55-59 jaar | 81 | 880 | 1 | 13 | 3 | 11 | 11 | 1 000 | 131 | 82 | 734 | 13 |
| 60-64 jaar | 91 | 871 | 1 | 5 | 7 | 12 | 13 | 1 000 | 204 | 81 | 652 | 5 |
| 65-69 jaar | 119 | 835 | 1 | 2 | 15 | 14 | 14 | 1 000 | 305 | 75 | 540 | 2 |
| 70-74 jaar | 163 | 774 | 1 | 1 | 30 | 15 | 16 | 1 000 | 407 | 78 | 405 | 1 |
| 75-79 jaar | 218 | 689 | 1 | 0 | 61 | 13 | 18 | 1 000 | 491 | 84 | 269 | 0 |
| 80-84 jaar | 285 | 566 | 1 | 0 | 112 | 10 | 26 | 1 000 | 526 | 91 | 156 | 0 |
| 85-89 jaar | 323 | 451 | 1 | 0 | 181 | 9 | 35 | 1 000 | 507 | 97 | 80 | 0 |
| 90-94 jaar | 345 | 325 | 1 | 0 | 269 | 9 | 51 | 1 000 | 456 | 107 | 31 | 1 |
| 95 jaar en meer | 338 | 268 | - | 2 | 329 | 12 | 51 | 1 000 | 379 | 125 | 12 | - |
| Totaal | 64 | 529 | 1 | 379 | 6 | 6 | 15 | 1 000 | 107 | 49 | 482 | 314 |
| 0-14 jaar | 0 | 0 | - | 981 | - | 1 | 18 | 1 000 | 0 | 0 | 0 | 980 |
| 15-64 jaar | 64 | 659 | 1 | 254 | 1 | 7 | 14 | 1 000 | 63 | 55 | 657 | 193 |
| 65 jaar en meer | 177 | 744 | 1 | 1 | 46 | 13 | 18 | 1 000 | 415 | 82 | 362 | 1 |

Tabel VI.- Het RIJK (vervolg)

| VROUWEN | | | TOTAAL | | | | | | | | LEEFTIJD- GROEPEN | |
|---|-----------------------------|--|-----------|---------------------------------|-----------------------------|------------------------------------|--|--|--|--|----------------------|--------------------|
| Gezinsleden | | | Totaal | Verantwoordelijke van het gezin | | Gezinsleden | | | | | | Totaal |
| moeder schoon- moeder groot- moeder | zuster schoon- zuster | andere verwant- schap en niet ver- wantschap | | alleen- wonende | refe- rentie- persoon | echt- genoot echt- genote | zoon-dochter schoonzoon schoon- dochter kleinkind. | moeder-vader sch. moeder sch. vader gr. moeder gr. vader | broer zuster sch. broer sch. zuster | andere verwant- schap en niet ver- wantschap | | |
| Absolute cijfers | | | | | | | | | | | | |
| - | 447 | 18 347 | 961 514 | 16 | 10 | 6 | 1 932 316 | - | 861 | 36 683 | 1 969 892 | 0-14 jaar |
| 11 | 1 461 | 8 807 | 387 697 | 5 365 | 3 205 | 17 390 | 745 607 | 15 | 3 244 | 16 502 | 791 328 | 15-19 jaar |
| 16 | 1 578 | 12 955 | 386 752 | 43 515 | 116 920 | 182 749 | 420 521 | 30 | 4 267 | 20 520 | 788 522 | 20-24 jaar |
| 10 | 1 022 | 11 521 | 364 648 | 52 589 | 278 198 | 276 407 | 118 604 | 17 | 2 546 | 16 974 | 745 335 | 25-29 jaar |
| 10 | 662 | 9 381 | 354 876 | 41 414 | 323 044 | 289 949 | 56 012 | 20 | 1 938 | 13 794 | 726 171 | 30-34 jaar |
| 25 | 671 | 6 590 | 284 140 | 30 416 | 269 680 | 235 764 | 29 627 | 38 | 1 874 | 10 249 | 577 648 | 35-39 jaar |
| 146 | 1 007 | 5 789 | 285 170 | 29 265 | 269 626 | 238 576 | 22 750 | 189 | 2 761 | 9 220 | 572 387 | 40-44 jaar |
| 480 | 1 693 | 5 807 | 302 971 | 34 729 | 286 197 | 250 608 | 18 837 | 659 | 4 178 | 9 260 | 604 468 | 45-49 jaar |
| 1 215 | 2 708 | 5 958 | 311 203 | 46 302 | 289 986 | 246 997 | 13 782 | 1 687 | 5 886 | 9 416 | 614 036 | 50-54 jaar |
| 2 903 | 3 462 | 6 306 | 309 699 | 64 106 | 282 017 | 227 471 | 7 725 | 3 872 | 6 683 | 9 631 | 601 505 | 55-59 jaar |
| 4 404 | 3 050 | 5 022 | 213 104 | 60 816 | 183 177 | 139 073 | 2 101 | 5 797 | 5 332 | 7 380 | 403 676 | 60-64 jaar |
| 9 272 | 4 123 | 5 611 | 242 654 | 97 449 | 183 403 | 131 191 | 806 | 12 295 | 6 817 | 8 339 | 440 300 | 65-69 jaar |
| 15 150 | 4 359 | 5 263 | 226 774 | 118 547 | 141 913 | 91 977 | 212 | 19 935 | 6 730 | 7 889 | 387 203 | 70-74 jaar |
| 19 538 | 3 539 | 4 329 | 175 992 | 109 858 | 88 515 | 47 439 | 58 | 26 029 | 4 961 | 6 287 | 283 147 | 75-79 jaar |
| 17 721 | 2 017 | 3 511 | 102 533 | 69 145 | 39 655 | 16 040 | 23 | 23 712 | 2 570 | 4 885 | 156 030 | 80-84 jaar |
| 10 139 | 721 | 1 981 | 40 647 | 26 713 | 12 462 | 3 254 | 13 | 13 569 | 899 | 2 636 | 59 546 | 85-89 jaar |
| 3 293 | 147 | 691 | 10 193 | 6 186 | 2 541 | 316 | 7 | 4 491 | 186 | 920 | 14 647 | 90-94 jaar |
| 607 | 28 | 149 | 1 620 | 837 | 381 | 20 | 1 | 825 | 36 | 183 | 2 283 | 95 jaar en meer |
| 84 940 | 32 695 | 118 018 | 4 962 187 | 837 268 | 2 770 910 | 2 395 227 | 3 369 002 | 113 180 | 61 769 | 190 768 | 9 738 124 | Totaal |
| - | 447 | 18 347 | 961 514 | 16 | 10 | 6 | 1 932 316 | - | 861 | 36 683 | 1 969 892 | 0-14 jaar |
| 9 220 | 17 314 | 78 136 | 3 200 260 | 408 517 | 2 302 030 | 2 104 984 | 1 435 566 | 12 324 | 38 709 | 122 946 | 6 425 076 | 15-64 jaar |
| 75 720 | 14 934 | 21 535 | 800 413 | 428 735 | 468 870 | 290 237 | 1 120 | 100 856 | 22 199 | 31 139 | 1 343 156 | 65 jaar en meer |

Relatieve cijfers

| | | | | | | | | | | | | |
|-----|----|----|-------|-----|-----|-----|-----|-----|----|----|-------|--------------------|
| - | 1 | 19 | 1 000 | 0 | 0 | 0 | 981 | - | 0 | 19 | 1 000 | 0-14 jaar |
| 0 | 4 | 23 | 1 000 | 7 | 4 | 22 | 942 | 0 | 4 | 21 | 1 000 | 15-19 jaar |
| 0 | 4 | 33 | 1 000 | 55 | 148 | 232 | 533 | 0 | 6 | 26 | 1 000 | 20-24 jaar |
| 0 | 3 | 31 | 1 000 | 71 | 373 | 371 | 159 | 0 | 3 | 23 | 1 000 | 25-29 jaar |
| 0 | 2 | 26 | 1 000 | 57 | 445 | 399 | 77 | 0 | 3 | 19 | 1 000 | 30-34 jaar |
| 0 | 2 | 23 | 1 000 | 53 | 467 | 408 | 51 | 0 | 3 | 18 | 1 000 | 35-39 jaar |
| 0 | 4 | 20 | 1 000 | 51 | 471 | 417 | 40 | 0 | 5 | 16 | 1 000 | 40-44 jaar |
| 2 | 6 | 19 | 1 000 | 57 | 474 | 415 | 31 | 1 | 7 | 15 | 1 000 | 45-49 jaar |
| 4 | 9 | 19 | 1 000 | 75 | 472 | 402 | 23 | 3 | 10 | 15 | 1 000 | 50-54 jaar |
| 9 | 11 | 20 | 1 000 | 107 | 469 | 378 | 13 | 6 | 11 | 16 | 1 000 | 55-59 jaar |
| 21 | 14 | 23 | 1 000 | 151 | 454 | 345 | 5 | 14 | 13 | 18 | 1 000 | 60-64 jaar |
| 38 | 17 | 23 | 1 000 | 221 | 417 | 298 | 2 | 28 | 15 | 19 | 1 000 | 65-69 jaar |
| 67 | 19 | 23 | 1 000 | 306 | 367 | 238 | 1 | 51 | 17 | 20 | 1 000 | 70-74 jaar |
| 111 | 20 | 25 | 1 000 | 388 | 313 | 168 | 0 | 92 | 17 | 22 | 1 000 | 75-79 jaar |
| 173 | 20 | 34 | 1 000 | 443 | 254 | 103 | 0 | 152 | 17 | 31 | 1 000 | 80-84 jaar |
| 249 | 18 | 49 | 1 000 | 449 | 209 | 55 | 0 | 228 | 15 | 44 | 1 000 | 85-89 jaar |
| 323 | 14 | 68 | 1 000 | 422 | 173 | 22 | 0 | 307 | 13 | 63 | 1 000 | 90-94 jaar |
| 375 | 17 | 92 | 1 000 | 367 | 167 | 9 | 0 | 361 | 16 | 80 | 1 000 | 95 jaar en meer |
| 17 | 7 | 24 | 1 000 | 86 | 284 | 246 | 346 | 12 | 6 | 20 | 1 000 | Totaal |
| - | 1 | 19 | 1 000 | 0 | 0 | 0 | 981 | - | 0 | 19 | 1 000 | 0-14 jaar |
| 3 | 5 | 24 | 1 000 | 64 | 358 | 328 | 223 | 2 | 6 | 19 | 1 000 | 15-64 jaar |
| 94 | 19 | 27 | 1 000 | 319 | 349 | 216 | 1 | 75 | 17 | 23 | 1 000 | 65 jaar en meer |

Tabel VI.- BRUSSELS GEWEST

| LEEFTIJD- GROEPEN | MANNEN | | | | | | | VROUWEN | | | | | |
|--------------------------|------------------------------------|-----------------------------|-----------------|---------------------------------|--|---------------------------|--|----------------|------------------------------------|-----------------------------|-----------------|--|--|
| | Verantwoordelijke van het gezin | | Gezinsleden | | | | | Totaal | Verantwoordelijke van het gezin | | Gezinsleden | | |
| | alleen- wonende | refe- rentie- persoon | echt- genoot | zoon schoonzoon kleinzoon | vader schoon- vader groot- vader | broer schoon- broer | andere verwant- schap en niet ver- wantschap | | alleen- wonende | refe- rentie- persoon | echt- genote | dochter schoon- dochter klein- dochter | |
| Absolute cijfers | | | | | | | | | | | | | |
| 0-14 jaar | 2 | 1 | - | 86 344 | - | 98 | 1 622 | 88 067 | 2 | 1 | 1 | 82 948 | |
| 15-19 jaar | 856 | 329 | 9 | 31 412 | 1 | 341 | 726 | 33 674 | 1 089 | 186 | 1 715 | 28 839 | |
| 20-24 jaar | 7 977 | 8 070 | 144 | 21 073 | - | 507 | 816 | 38 587 | 7 022 | 1 649 | 13 993 | 14 976 | |
| 25-29 jaar | 10 539 | 20 870 | 240 | 6 786 | - | 216 | 601 | 39 252 | 7 604 | 3 229 | 22 176 | 3 880 | |
| 30-34 jaar | 8 184 | 24 152 | 221 | 2 700 | - | 103 | 516 | 35 876 | 5 689 | 4 502 | 22 695 | 1 765 | |
| 35-39 jaar | 5 941 | 20 706 | 162 | 1 318 | 1 | 57 | 364 | 28 549 | 3 859 | 4 427 | 19 059 | 962 | |
| 40-44 jaar | 5 182 | 20 994 | 109 | 825 | 5 | 67 | 383 | 27 565 | 3 382 | 4 280 | 19 068 | 680 | |
| 45-49 jaar | 4 974 | 23 182 | 109 | 585 | 9 | 64 | 313 | 29 236 | 4 219 | 3 971 | 20 994 | 603 | |
| 50-54 jaar | 4 924 | 24 375 | 93 | 434 | 44 | 70 | 295 | 30 235 | 5 884 | 3 633 | 22 341 | 540 | |
| 55-59 jaar | 4 941 | 25 159 | 102 | 220 | 56 | 93 | 318 | 30 889 | 8 750 | 3 122 | 22 256 | 436 | |
| 60-64 jaar | 3 358 | 16 847 | 70 | 72 | 88 | 65 | 207 | 20 707 | 8 579 | 1 963 | 14 181 | 132 | |
| 65-69 jaar | 3 923 | 16 415 | 63 | 24 | 107 | 52 | 252 | 20 836 | 12 972 | 1 926 | 13 544 | 77 | |
| 70-74 jaar | 3 879 | 13 024 | 57 | 10 | 142 | 55 | 245 | 17 412 | 15 674 | 1 683 | 9 861 | 29 | |
| 75-79 jaar | 3 390 | 8 345 | 54 | - | 170 | 32 | 168 | 12 159 | 15 243 | 1 409 | 5 507 | 2 | |
| 80-84 jaar | 2 265 | 3 699 | 25 | - | 162 | 14 | 105 | 6 270 | 10 585 | 914 | 2 210 | 1 | |
| 85-89 jaar | 1 015 | 1 169 | 5 | - | 115 | 7 | 39 | 2 350 | 4 842 | 441 | 515 | 2 | |
| 90-94 jaar | 308 | 226 | 2 | - | 45 | - | 18 | 599 | 1 348 | 147 | 47 | - | |
| 95 jaar en meer | 61 | 33 | - | - | 12 | - | 2 | 108 | 209 | 28 | 9 | - | |
| Totaal | 71 719 | 227 596 | 1 465 | 151 803 | 957 | 1 841 | 6 990 | 462 371 | 116 952 | 37 511 | 210 172 | 135 872 | |
| 0-14 jaar | 2 | 1 | - | 86 344 | - | 98 | 1 622 | 88 067 | 2 | 1 | 1 | 82 948 | |
| 15-64 jaar | 56 876 | 184 684 | 1 259 | 65 425 | 204 | 1 583 | 4 539 | 314 570 | 56 077 | 30 962 | 178 478 | 52 813 | |
| 65 jaar en meer | 14 841 | 42 911 | 206 | 34 | 753 | 160 | 829 | 59 734 | 60 873 | 6 548 | 31 693 | 111 | |
| Relatieve cijfers | | | | | | | | | | | | | |
| 0-14 jaar | 0 | 0 | - | 981 | - | 1 | 18 | 1 000 | 0 | 0 | 0 | 981 | |
| 15-19 jaar | 25 | 10 | 0 | 933 | 0 | 10 | 22 | 1 000 | 33 | 6 | 52 | 874 | |
| 20-24 jaar | 207 | 209 | 4 | 546 | - | 13 | 21 | 1 000 | 177 | 42 | 353 | 377 | |
| 25-29 jaar | 268 | 532 | 6 | 173 | - | 6 | 15 | 1 000 | 197 | 83 | 574 | 100 | |
| 30-34 jaar | 228 | 673 | 6 | 75 | - | 3 | 15 | 1 000 | 158 | 125 | 631 | 49 | |
| 35-39 jaar | 208 | 725 | 6 | 46 | 0 | 2 | 13 | 1 000 | 132 | 151 | 650 | 33 | |
| 40-44 jaar | 188 | 762 | 4 | 30 | 0 | 2 | 14 | 1 000 | 120 | 151 | 674 | 24 | |
| 45-49 jaar | 170 | 793 | 4 | 20 | 0 | 2 | 11 | 1 000 | 137 | 129 | 682 | 19 | |
| 50-54 jaar | 163 | 806 | 3 | 14 | 2 | 2 | 10 | 1 000 | 176 | 108 | 666 | 16 | |
| 55-59 jaar | 160 | 815 | 4 | 7 | 1 | 3 | 10 | 1 000 | 244 | 87 | 621 | 12 | |
| 60-64 jaar | 162 | 814 | 3 | 4 | 4 | 3 | 10 | 1 000 | 330 | 76 | 546 | 5 | |
| 65-69 jaar | 188 | 788 | 3 | 1 | 5 | 3 | 12 | 1 000 | 432 | 64 | 451 | 3 | |
| 70-74 jaar | 223 | 748 | 3 | 1 | 8 | 3 | 14 | 1 000 | 543 | 58 | 341 | 1 | |
| 75-79 jaar | 279 | 686 | 4 | - | 14 | 3 | 14 | 1 000 | 637 | 59 | 230 | 0 | |
| 80-84 jaar | 361 | 590 | 4 | - | 26 | 2 | 17 | 1 000 | 689 | 59 | 144 | 0 | |
| 85-89 jaar | 432 | 497 | 2 | - | 49 | 3 | 17 | 1 000 | 707 | 64 | 75 | 0 | |
| 90-94 jaar | 514 | 377 | 4 | - | 75 | - | 30 | 1 000 | 709 | 77 | 25 | - | |
| 95 jaar en meer | 565 | 306 | - | - | 111 | - | 18 | 1 000 | 622 | 83 | 27 | - | |
| Totaal | 155 | 492 | 3 | 329 | 2 | 4 | 15 | 1 000 | 224 | 72 | 402 | 260 | |
| 0-14 jaar | 0 | 0 | - | 981 | - | 1 | 18 | 1 000 | 0 | 0 | 0 | 981 | |
| 15-64 jaar | 181 | 587 | 4 | 208 | 0 | 5 | 15 | 1 000 | 169 | 94 | 539 | 160 | |
| 65 jaar en meer | 249 | 718 | 3 | 0 | 13 | 3 | 14 | 1 000 | 568 | 61 | 295 | 1 | |

Tabel VI.- BRUSSELS GEWEST (vervolg)

| VROUWEN | | | TOTAAL | | | | | | | | | LEEFTIJD- GROEPEN |
|---|-----------------------------|--|---------|---------------------------------|-----------------------------|------------------------------------|--|--|--|--|---------|----------------------|
| Gezinsleden | | | Totaal | Verantwoordelijke van het gezin | | Gezinsleden | | | | | Totaal | |
| moeder schoon- moeder groot- moeder | zuster schoon- zuster | andere verwant- schap en niet ver- wantschap | | alleen- wonende | refe- rentie- persoon | echt- genoot echt- genote | zoon- dochter schoonzoon schoon- dochter kleinkind. | moeder-vader sch. moeder sch. vader gr. moeder gr. vader | broer zuster sch. broer sch. zuster | andere verwant- schap en niet ver- wantschap | | |
| Absolute cijfers | | | | | | | | | | | | |
| - | 98 | 1 550 | 84 600 | 4 | 2 | 1 | 169 292 | - | 196 | 3 172 | 172 667 | 0-14 jaar |
| 1 | 333 | 838 | 33 001 | 1 945 | 515 | 1 724 | 60 251 | 2 | 674 | 1 564 | 66 675 | 15-19 jaar |
| - | 338 | 1 706 | 39 684 | 14 999 | 9 719 | 14 137 | 36 049 | - | 845 | 2 522 | 78 271 | 20-24 jaar |
| - | 187 | 1 579 | 38 655 | 18 143 | 24 099 | 22 418 | 10 666 | - | 403 | 2 180 | 77 907 | 25-29 jaar |
| 1 | 89 | 1 252 | 35 993 | 13 873 | 28 654 | 22 916 | 4 465 | 1 | 192 | 1 768 | 71 869 | 30-34 jaar |
| 4 | 58 | 928 | 29 297 | 9 800 | 25 133 | 19 221 | 2 280 | 5 | 115 | 1 292 | 57 846 | 35-39 jaar |
| 15 | 66 | 804 | 28 295 | 8 584 | 25 274 | 19 177 | 1 505 | 20 | 133 | 1 187 | 55 860 | 40-44 jaar |
| 53 | 85 | 853 | 30 778 | 9 193 | 27 153 | 21 103 | 1 188 | 62 | 149 | 1 166 | 60 014 | 45-49 jaar |
| 145 | 128 | 861 | 33 532 | 10 808 | 28 008 | 22 434 | 974 | 189 | 198 | 1 156 | 63 767 | 50-54 jaar |
| 237 | 199 | 859 | 35 859 | 13 691 | 28 281 | 22 358 | 656 | 293 | 292 | 1 177 | 66 748 | 55-59 jaar |
| 327 | 154 | 621 | 25 957 | 11 937 | 18 810 | 14 251 | 204 | 415 | 219 | 828 | 46 664 | 60-64 jaar |
| 545 | 229 | 729 | 30 022 | 16 895 | 18 341 | 13 607 | 101 | 652 | 281 | 981 | 50 858 | 65-69 jaar |
| 737 | 262 | 629 | 28 875 | 19 553 | 14 707 | 9 918 | 39 | 879 | 317 | 874 | 46 287 | 70-74 jaar |
| 999 | 264 | 503 | 23 927 | 18 633 | 9 754 | 5 561 | 2 | 1 169 | 296 | 671 | 36 086 | 75-79 jaar |
| 1 099 | 166 | 390 | 15 365 | 12 850 | 4 613 | 2 235 | 1 | 1 261 | 180 | 495 | 21 635 | 80-84 jaar |
| 790 | 58 | 202 | 6 850 | 5 857 | 1 610 | 520 | 2 | 905 | 65 | 241 | 9 200 | 85-89 jaar |
| 261 | 22 | 76 | 1 901 | 1 656 | 373 | 49 | - | 306 | 22 | 94 | 2 500 | 90-94 jaar |
| 68 | 4 | 18 | 336 | 270 | 61 | 9 | - | 80 | 4 | 20 | 444 | 95 jaar en meer |
| 5 282 | 2 740 | 14 398 | 522 927 | 188 671 | 265 107 | 211 637 | 287 675 | 6 239 | 4 581 | 21 388 | 985 298 | Totaal |
| - | 98 | 1 550 | 84 600 | 4 | 2 | 1 | 169 292 | - | 196 | 3 172 | 172 667 | 0-14 jaar |
| 783 | 1 637 | 10 301 | 331 051 | 112 953 | 215 646 | 179 737 | 118 238 | 987 | 3 220 | 14 840 | 645 621 | 15-64 jaar |
| 4 499 | 1 005 | 2 547 | 107 276 | 75 714 | 49 459 | 31 899 | 145 | 5 252 | 1 165 | 3 376 | 167 010 | 65 jaar en meer |
| Relatieve cijfers | | | | | | | | | | | | |
| - | 1 | 18 | 1 000 | 0 | 0 | 0 | 981 | - | 1 | 18 | 1 000 | 0-14 jaar |
| 0 | 10 | 25 | 1 000 | 29 | 8 | 26 | 904 | 0 | 10 | 23 | 1 000 | 15-19 jaar |
| - | 8 | 43 | 1 000 | 192 | 124 | 181 | 460 | - | 11 | 32 | 1 000 | 20-24 jaar |
| - | 5 | 41 | 1 000 | 233 | 309 | 288 | 137 | - | 5 | 28 | 1 000 | 25-29 jaar |
| 0 | 2 | 35 | 1 000 | 193 | 399 | 319 | 62 | 0 | 3 | 24 | 1 000 | 30-34 jaar |
| 0 | 2 | 32 | 1 000 | 170 | 435 | 332 | 39 | 0 | 2 | 22 | 1 000 | 35-39 jaar |
| 0 | 2 | 29 | 1 000 | 154 | 453 | 343 | 27 | 0 | 2 | 21 | 1 000 | 40-44 jaar |
| 2 | 3 | 28 | 1 000 | 153 | 452 | 352 | 20 | 1 | 3 | 19 | 1 000 | 45-49 jaar |
| 4 | 4 | 26 | 1 000 | 170 | 439 | 352 | 15 | 3 | 3 | 18 | 1 000 | 50-54 jaar |
| 7 | 5 | 24 | 1 000 | 205 | 424 | 335 | 10 | 4 | 4 | 18 | 1 000 | 55-59 jaar |
| 13 | 6 | 24 | 1 000 | 256 | 403 | 305 | 4 | 9 | 5 | 18 | 1 000 | 60-64 jaar |
| 18 | 8 | 24 | 1 000 | 332 | 361 | 268 | 2 | 13 | 5 | 19 | 1 000 | 65-69 jaar |
| 26 | 9 | 22 | 1 000 | 422 | 318 | 214 | 1 | 19 | 7 | 19 | 1 000 | 70-74 jaar |
| 42 | 11 | 21 | 1 000 | 516 | 270 | 154 | 0 | 33 | 8 | 19 | 1 000 | 75-79 jaar |
| 72 | 11 | 25 | 1 000 | 594 | 213 | 103 | 0 | 58 | 9 | 23 | 1 000 | 80-84 jaar |
| 115 | 9 | 30 | 1 000 | 637 | 175 | 57 | 0 | 98 | 7 | 26 | 1 000 | 85-89 jaar |
| 137 | 12 | 40 | 1 000 | 662 | 149 | 20 | - | 122 | 9 | 38 | 1 000 | 90-94 jaar |
| 202 | 12 | 54 | 1 000 | 608 | 138 | 20 | - | 180 | 9 | 45 | 1 000 | 95 jaar en meer |
| 10 | 5 | 27 | 1 000 | 191 | 269 | 215 | 292 | 6 | 5 | 22 | 1 000 | Totaal |
| - | 1 | 18 | 1 000 | 0 | 0 | 0 | 981 | - | 1 | 18 | 1 000 | 0-14 jaar |
| 2 | 5 | 31 | 1 000 | 175 | 334 | 278 | 183 | 2 | 5 | 23 | 1 000 | 15-64 jaar |
| 42 | 9 | 24 | 1 000 | 453 | 296 | 191 | 1 | 32 | 7 | 20 | 1 000 | 65 jaar en meer |

Tabel VI.- VLAAMS GEWEST

| LEEFTIJD- GROEPEN | MANNEN | | | | | | | VROUWEN | | | | | |
|----------------------------|------------------------------------|-----------------------------|-----------------|---------------------------------|--|---------------------------|--|------------------|------------------------------------|-----------------------------|------------------|--|--|
| | Verantwoordelijke van het gezin | | Gezinsleden | | | | | Totaal | Verantwoordelijke van het gezin | | Gezinsleden | | |
| | alleen- wonende | refe- rentie- persoon | echt- genoot | zoon schoonzoon kleinzoon | vader schoon- vader groot- vader | broer schoon- broer | andere verwant- schap en niet ver- wantschap | | alleen- wonende | refe- rentie- persoon | echt- genote | dochter schoon- dochter klein- dochter | |
| Absolute cijfers | | | | | | | | | | | | | |
| 0-14 jaar | - | 1 | - | 578 020 | - | 135 | 7 819 | 585 975 | - | 1 | 3 | 549 878 | |
| 15-19 jaar | 871 | 1 294 | 12 | 236 023 | 2 | 640 | 3 188 | 242 030 | 965 | 232 | 9 251 | 217 131 | |
| 20-24 jaar | 8 950 | 66 598 | 262 | 155 675 | 9 | 1 075 | 3 141 | 235 710 | 7 421 | 2 894 | 111 372 | 96 665 | |
| 25-29 jaar | 12 239 | 159 039 | 363 | 44 679 | 5 | 657 | 2 300 | 219 282 | 8 139 | 6 225 | 165 951 | 21 497 | |
| 30-34 jaar | 10 665 | 175 406 | 262 | 20 656 | 7 | 684 | 2 002 | 209 682 | 5 194 | 8 577 | 170 339 | 9 807 | |
| 35-39 jaar | 8 788 | 154 021 | 172 | 11 788 | 4 | 752 | 1 767 | 177 292 | 3 716 | 9 044 | 146 385 | 5 873 | |
| 40-44 jaar | 8 346 | 152 510 | 146 | 9 120 | 20 | 1 156 | 1 635 | 172 933 | 3 925 | 9 289 | 147 298 | 4 857 | |
| 45-49 jaar | 9 016 | 158 970 | 116 | 7 005 | 99 | 1 650 | 1 603 | 178 459 | 5 725 | 10 358 | 151 626 | 4 466 | |
| 50-54 jaar | 9 766 | 152 832 | 112 | 4 487 | 245 | 2 224 | 1 511 | 171 177 | 9 841 | 11 230 | 142 942 | 3 451 | |
| 55-59 jaar | 10 242 | 143 365 | 99 | 2 114 | 523 | 2 252 | 1 384 | 159 979 | 17 059 | 12 116 | 127 559 | 2 126 | |
| 60-64 jaar | 8 052 | 92 855 | 78 | 506 | 808 | 1 580 | 1 111 | 104 990 | 19 090 | 8 523 | 78 351 | 580 | |
| 65-69 jaar | 11 855 | 94 401 | 93 | 173 | 1 973 | 1 980 | 1 305 | 111 780 | 34 453 | 9 323 | 76 175 | 214 | |
| 70-74 jaar | 13 630 | 71 209 | 52 | 37 | 3 228 | 1 686 | 1 321 | 91 163 | 42 862 | 9 295 | 53 051 | 54 | |
| 75-79 jaar | 12 286 | 41 716 | 34 | 15 | 4 279 | 994 | 988 | 60 312 | 39 480 | 7 859 | 27 087 | 18 | |
| 80-84 jaar | 7 911 | 17 103 | 22 | 9 | 4 079 | 373 | 755 | 30 252 | 23 424 | 5 125 | 8 860 | 11 | |
| 85-89 jaar | 3 089 | 4 770 | 3 | 3 | 2 257 | 126 | 357 | 10 605 | 8 187 | 2 136 | 1 719 | 4 | |
| 90-94 jaar | 743 | 819 | - | 1 | 790 | 28 | 123 | 2 504 | 1 677 | 579 | 163 | 4 | |
| 95 jaar en meer | 102 | 99 | - | - | 142 | - | 17 | 366 | 215 | 108 | 4 | - | |
| Totaal | 136 551 | 1 487 008 | 1 826 | 1 070 311 | 18 470 | 17 998 | 32 327 | 2 764 491 | 231 373 | 112 894 | 1 418 136 | 916 636 | |
| 0-14 jaar | - | 1 | - | 578 020 | - | 135 | 7 819 | 585 975 | - | 1 | 3 | 549 878 | |
| 15-64 jaar | 86 935 | 1 256 890 | 1 622 | 492 053 | 1 722 | 12 634 | 19 642 | 1 871 570 | 81 075 | 78 468 | 1 251 074 | 366 453 | |
| 65 jaar en meer | 49 616 | 230 117 | 204 | 238 | 16 748 | 5 193 | 4 866 | 306 982 | 150 298 | 34 425 | 167 059 | 305 | |

Relatieve cijfers

| | | | | | | | | | | | | |
|----------------------------|-----------|------------|----------|------------|----------|----------|-----------|--------------|-----------|-----------|------------|------------|
| 0-14 jaar | - | 0 | - | 987 | - | 0 | 13 | 1 000 | - | 0 | 0 | 986 |
| 15-19 jaar | 4 | 5 | 0 | 975 | 0 | 3 | 13 | 1 000 | 4 | 1 | 40 | 936 |
| 20-24 jaar | 38 | 283 | 1 | 660 | 0 | 5 | 13 | 1 000 | 33 | 13 | 495 | 429 |
| 25-29 jaar | 56 | 725 | 2 | 204 | 0 | 3 | 10 | 1 000 | 39 | 30 | 799 | 104 |
| 30-34 jaar | 51 | 837 | 1 | 98 | 0 | 3 | 10 | 1 000 | 26 | 43 | 858 | 50 |
| 35-39 jaar | 50 | 869 | 1 | 66 | 0 | 4 | 10 | 1 000 | 22 | 54 | 868 | 35 |
| 40-44 jaar | 48 | 882 | 1 | 53 | 0 | 7 | 9 | 1 000 | 23 | 55 | 873 | 29 |
| 45-49 jaar | 50 | 891 | 1 | 39 | 1 | 9 | 9 | 1 000 | 33 | 59 | 860 | 25 |
| 50-54 jaar | 57 | 893 | 1 | 26 | 1 | 13 | 9 | 1 000 | 57 | 65 | 830 | 20 |
| 55-59 jaar | 64 | 896 | 1 | 13 | 3 | 14 | 9 | 1 000 | 103 | 73 | 771 | 13 |
| 60-64 jaar | 77 | 884 | 1 | 5 | 8 | 15 | 10 | 1 000 | 169 | 75 | 693 | 5 |
| 65-69 jaar | 106 | 844 | 1 | 1 | 18 | 18 | 12 | 1 000 | 264 | 71 | 583 | 2 |
| 70-74 jaar | 150 | 781 | 1 | 0 | 35 | 19 | 14 | 1 000 | 360 | 78 | 446 | 1 |
| 75-79 jaar | 204 | 692 | 1 | 0 | 71 | 16 | 16 | 1 000 | 442 | 88 | 303 | 0 |
| 80-84 jaar | 262 | 565 | 1 | 0 | 135 | 12 | 25 | 1 000 | 473 | 103 | 179 | 0 |
| 85-89 jaar | 291 | 450 | 0 | 0 | 213 | 12 | 34 | 1 000 | 439 | 115 | 92 | 0 |
| 90-94 jaar | 297 | 327 | - | 0 | 316 | 11 | 49 | 1 000 | 377 | 130 | 37 | 1 |
| 95 jaar en meer | 279 | 271 | - | - | 388 | 16 | 46 | 1 000 | 306 | 154 | 6 | - |
| Totaal | 49 | 538 | 1 | 387 | 7 | 6 | 12 | 1 000 | 83 | 40 | 507 | 328 |
| 0-14 jaar | - | 0 | - | 987 | - | 0 | 13 | 1 000 | - | 0 | 0 | 986 |
| 15-64 jaar | 46 | 672 | 1 | 263 | 1 | 7 | 10 | 1 000 | 44 | 43 | 685 | 201 |
| 65 jaar en meer | 161 | 750 | 1 | 1 | 54 | 17 | 16 | 1 000 | 365 | 83 | 405 | 1 |

Tabel VI.- VLAAMS GEWEST (vervolg)

| VROUWEN | | | TOTAAL | | | | | | | | LEEFTIJD- GROEPEN | |
|---|-----------------------------|--|------------------|---------------------------------|-----------------------------|------------------------------------|--|--|--|--|----------------------|--------------------|
| Gezinsleden | | | Totaal | Verantwoordelijke van het gezin | | Gezinsleden | | | | | | Totaal |
| moeder schoon- moeder groot- moeder | zuster schoon- zuster | andere verwant- schap en niet ver- wantschap | | alleen- wonende | refe- rentie- persoon | echt- genoot echt- genote | zoon-dochter schoonzoon schoon- dochter kleinkind. | moeder-vader sch. moeder sch. vader gr. moeder gr. vader | broer zuster sch. broer sch. zuster | andere verwant- schap en niet ver- wantschap | | |
| Absolute cijfers | | | | | | | | | | | | |
| - | 133 | 7 885 | 557 900 | - | 2 | 3 | 1 127 898 | - | 268 | 15 704 | 1 143 875 | 0-14 jaar |
| 8 | 539 | 3 908 | 232 034 | 1 836 | 1 526 | 9 263 | 453 154 | 10 | 1 179 | 7 096 | 474 064 | 15-19 jaar |
| 14 | 673 | 5 984 | 225 023 | 16 371 | 69 492 | 111 634 | 252 340 | 23 | 1 748 | 9 125 | 460 733 | 20-24 jaar |
| 6 | 440 | 5 345 | 207 603 | 20 378 | 165 264 | 166 314 | 66 176 | 11 | 1 097 | 7 645 | 426 885 | 25-29 jaar |
| 8 | 325 | 4 194 | 198 444 | 15 859 | 183 983 | 170 601 | 30 463 | 15 | 1 009 | 6 196 | 408 126 | 30-34 jaar |
| 11 | 393 | 3 229 | 168 651 | 12 504 | 163 065 | 146 557 | 17 661 | 15 | 1 145 | 4 996 | 345 943 | 35-39 jaar |
| 72 | 622 | 2 750 | 168 793 | 12 271 | 161 779 | 147 444 | 13 977 | 92 | 1 778 | 4 385 | 341 726 | 40-44 jaar |
| 232 | 1 148 | 2 675 | 176 230 | 14 741 | 169 328 | 151 742 | 11 471 | 331 | 2 798 | 4 278 | 354 689 | 45-49 jaar |
| 509 | 1 797 | 2 554 | 172 324 | 19 607 | 164 062 | 143 054 | 7 938 | 754 | 4 021 | 4 065 | 343 501 | 50-54 jaar |
| 1 426 | 2 272 | 2 780 | 165 338 | 27 301 | 155 481 | 127 658 | 4 240 | 1 949 | 4 524 | 4 164 | 325 317 | 55-59 jaar |
| 2 293 | 1 977 | 2 313 | 113 127 | 27 142 | 101 378 | 78 429 | 1 086 | 3 101 | 3 557 | 3 424 | 218 117 | 60-64 jaar |
| 5 113 | 2 708 | 2 558 | 130 544 | 46 308 | 103 724 | 76 268 | 387 | 7 086 | 4 688 | 3 863 | 242 324 | 65-69 jaar |
| 8 482 | 2 772 | 2 444 | 118 960 | 56 492 | 80 504 | 53 103 | 91 | 11 710 | 4 458 | 3 765 | 210 123 | 70-74 jaar |
| 10 821 | 2 149 | 1 983 | 89 397 | 51 766 | 49 575 | 27 121 | 33 | 15 100 | 3 143 | 2 971 | 149 709 | 75-79 jaar |
| 9 437 | 1 205 | 1 526 | 49 588 | 31 335 | 22 228 | 8 882 | 20 | 13 516 | 1 578 | 2 281 | 79 840 | 80-84 jaar |
| 5 248 | 408 | 926 | 18 628 | 11 276 | 6 906 | 1 722 | 7 | 7 505 | 534 | 1 283 | 29 233 | 85-89 jaar |
| 1 625 | 80 | 322 | 4 450 | 2 420 | 1 398 | 163 | 5 | 2 415 | 108 | 445 | 6 954 | 90-94 jaar |
| | | | | | | | | | | | | 95 jaar |
| 299 | 17 | 59 | 702 | 317 | 207 | 4 | - | 441 | 23 | 76 | 1 068 | en meer |
| 45 604 | 19 658 | 53 435 | 2 797 736 | 367 924 | 1 599 902 | 1 419 962 | 1 986 947 | 64 074 | 37 656 | 85 762 | 5 562 227 | Totaal |
| - | 133 | 7 885 | 557 900 | - | 2 | 3 | 1 127 898 | - | 268 | 15 704 | 1 143 875 | 0-14 jaar |
| 4 579 | 10 186 | 35 732 | 1 827 567 | 168 010 | 1 335 358 | 1 252 696 | 858 506 | 6 301 | 22 856 | 55 374 | 3 699 101 | 15-64 jaar |
| 41 025 | 9 339 | 9 818 | 412 269 | 199 914 | 264 542 | 167 263 | 543 | 57 773 | 14 532 | 14 684 | 719 251 | 65 jaar en meer |

Relatieve cijfers

| | | | | | | | | | | | | |
|-----|----|----|-------|-----|-----|-----|-----|-----|----|----|-------|--------------------|
| - | 0 | 14 | 1 000 | - | 0 | 0 | 986 | - | 0 | 14 | 1 000 | 0-14 jaar |
| 0 | 2 | 17 | 1 000 | 4 | 3 | 20 | 956 | 0 | 2 | 15 | 1 000 | 15-19 jaar |
| 0 | 3 | 27 | 1 000 | 35 | 151 | 242 | 548 | 0 | 4 | 20 | 1 000 | 20-24 jaar |
| 0 | 2 | 26 | 1 000 | 48 | 387 | 390 | 155 | 0 | 2 | 18 | 1 000 | 25-29 jaar |
| 0 | 2 | 21 | 1 000 | 39 | 451 | 418 | 75 | 0 | 2 | 15 | 1 000 | 30-34 jaar |
| 0 | 2 | 19 | 1 000 | 36 | 471 | 424 | 51 | 0 | 3 | 15 | 1 000 | 35-39 jaar |
| 0 | 4 | 16 | 1 000 | 36 | 473 | 432 | 41 | 0 | 5 | 13 | 1 000 | 40-44 jaar |
| 1 | 7 | 15 | 1 000 | 42 | 477 | 428 | 32 | 1 | 8 | 12 | 1 000 | 45-49 jaar |
| 3 | 10 | 15 | 1 000 | 57 | 478 | 416 | 23 | 2 | 12 | 12 | 1 000 | 50-54 jaar |
| 9 | 14 | 17 | 1 000 | 84 | 478 | 392 | 13 | 6 | 14 | 13 | 1 000 | 55-59 jaar |
| 20 | 18 | 20 | 1 000 | 124 | 465 | 360 | 5 | 14 | 16 | 16 | 1 000 | 60-64 jaar |
| 39 | 21 | 20 | 1 000 | 191 | 428 | 315 | 2 | 29 | 19 | 16 | 1 000 | 65-69 jaar |
| 71 | 23 | 21 | 1 000 | 269 | 383 | 253 | 0 | 56 | 21 | 18 | 1 000 | 70-74 jaar |
| 121 | 24 | 22 | 1 000 | 346 | 331 | 181 | 0 | 101 | 21 | 20 | 1 000 | 75-79 jaar |
| 190 | 24 | 31 | 1 000 | 393 | 278 | 111 | 0 | 169 | 20 | 29 | 1 000 | 80-84 jaar |
| 282 | 22 | 50 | 1 000 | 385 | 236 | 58 | 0 | 256 | 18 | 47 | 1 000 | 85-89 jaar |
| 365 | 18 | 72 | 1 000 | 348 | 201 | 23 | 1 | 347 | 16 | 64 | 1 000 | 90-94 jaar |
| | | | | | | | | | | | | 95 jaar |
| 426 | 24 | 84 | 1 000 | 297 | 194 | 4 | - | 413 | 21 | 71 | 1 000 | en meer |
| 16 | 7 | 19 | 1 000 | 66 | 288 | 255 | 357 | 12 | 7 | 15 | 1 000 | Totaal |
| - | 0 | 14 | 1 000 | - | 0 | 0 | 986 | - | 0 | 14 | 1 000 | 0-14 jaar |
| 2 | 6 | 19 | 1 000 | 45 | 361 | 339 | 232 | 2 | 6 | 15 | 1 000 | 15-64 jaar |
| 99 | 23 | 24 | 1 000 | 278 | 368 | 233 | 1 | 80 | 20 | 20 | 1 000 | 65 jaar en meer |

Tabel VI.- WAALS GEWEST

| LEEFTIJD- GROEPEN | MANNEN | | | | | | | VROUWEN | | | | | |
|----------------------------|------------------------------------|-----------------------------|-----------------|---------------------------------|--|---------------------------|--|------------------|------------------------------------|-----------------------------|-----------------|--|--|
| | Verantwoordelijke van het gezin | | Gezinsleden | | | | | Totaal | Verantwoordelijke van het gezin | | Gezinsleden | | |
| | alleen- wonende | refe- rentie- persoon | echt- genoot | zoon schoonzoon kleinzoon | vader schoon- vader groot- vader | broer schoon- broer | andere verwant- schap en niet ver- wantschap | | alleen- wonende | refe- rentie- persoon | echt- genote | dochter schoon- dochter klein- dochter | |
| Absolute cijfers | | | | | | | | | | | | | |
| 0-14 jaar | 6 | 5 | - | 325 249 | - | 181 | 8 895 | 334 336 | 6 | 1 | 2 | 309 877 | |
| 15-19 jaar | 774 | 926 | 6 | 121 637 | 1 | 802 | 3 781 | 127 927 | 810 | 238 | 6 397 | 110 565 | |
| 20-24 jaar | 7 041 | 35 008 | 205 | 80 499 | 5 | 1 125 | 3 608 | 127 491 | 5 104 | 2 701 | 56 773 | 51 633 | |
| 25-29 jaar | 8 740 | 83 064 | 237 | 26 907 | 2 | 651 | 2 552 | 122 153 | 5 328 | 5 771 | 87 440 | 14 855 | |
| 30-34 jaar | 7 779 | 101 936 | 157 | 13 478 | 3 | 489 | 1 895 | 125 737 | 3 903 | 8 471 | 96 275 | 7 606 | |
| 35-39 jaar | 5 483 | 74 080 | 120 | 6 054 | 8 | 394 | 1 528 | 87 667 | 2 629 | 7 402 | 69 766 | 3 632 | |
| 40-44 jaar | 5 558 | 74 721 | 102 | 4 376 | 18 | 531 | 1 413 | 86 719 | 2 872 | 7 852 | 71 853 | 2 892 | |
| 45-49 jaar | 6 390 | 81 278 | 97 | 3 658 | 71 | 771 | 1 537 | 93 802 | 4 405 | 8 438 | 77 666 | 2 520 | |
| 50-54 jaar | 7 580 | 88 338 | 105 | 2 679 | 183 | 884 | 1 652 | 101 421 | 8 307 | 9 558 | 81 404 | 2 191 | |
| 55-59 jaar | 8 457 | 88 107 | 94 | 1 391 | 390 | 876 | 1 623 | 100 938 | 14 657 | 10 148 | 77 361 | 1 438 | |
| 60-64 jaar | 5 981 | 56 284 | 63 | 373 | 497 | 637 | 1 040 | 64 875 | 15 756 | 6 705 | 46 330 | 438 | |
| 65-69 jaar | 7 791 | 54 278 | 66 | 119 | 943 | 662 | 1 171 | 65 030 | 26 455 | 7 060 | 41 250 | 199 | |
| 70-74 jaar | 8 694 | 39 985 | 41 | 29 | 1 415 | 630 | 1 060 | 51 854 | 33 808 | 6 717 | 28 915 | 53 | |
| 75-79 jaar | 7 682 | 23 736 | 19 | 7 | 2 042 | 396 | 802 | 34 684 | 31 777 | 5 450 | 14 738 | 16 | |
| 80-84 jaar | 5 047 | 9 480 | 18 | - | 1 750 | 166 | 514 | 16 975 | 19 913 | 3 334 | 4 905 | 1 | |
| 85-89 jaar | 2 001 | 2 577 | 4 | - | 1 058 | 45 | 259 | 5 944 | 7 579 | 1 369 | 1 008 | 4 | |
| 90-94 jaar | 485 | 403 | 1 | - | 363 | 11 | 88 | 1 351 | 1 625 | 367 | 103 | 2 | |
| 95 jaar en meer | 61 | 46 | - | 1 | 64 | 2 | 15 | 189 | 189 | 67 | 7 | - | |
| Totaal | 95 550 | 814 252 | 1 335 | 586 457 | 8 813 | 9 253 | 33 433 | 1 549 093 | 185 123 | 91 649 | 762 293 | 507 923 | |
| 0-14 jaar | 6 | 5 | - | 325 249 | - | 181 | 8 895 | 334 336 | 6 | 1 | 2 | 309 877 | |
| 15-64 jaar | 63 783 | 683 742 | 1 186 | 261 052 | 1 178 | 7 160 | 20 629 | 1 038 730 | 63 771 | 67 284 | 671 365 | 197 770 | |
| 65 jaar en meer | 31 761 | 130 505 | 149 | 156 | 7 635 | 1 912 | 3 909 | 176 027 | 121 346 | 24 364 | 90 926 | 276 | |

Relatieve cijfers

| | | | | | | | | | | | | |
|----------------------------|------------|------------|----------|------------|-----------|-----------|-----------|--------------|------------|-----------|------------|------------|
| 0-14 jaar | 0 | 0 | - | 973 | - | 0 | 27 | 1 000 | 0 | 0 | 0 | 971 |
| 15-19 jaar | 6 | 7 | 0 | 951 | 0 | 6 | 30 | 1 000 | 7 | 2 | 52 | 901 |
| 20-24 jaar | 55 | 275 | 2 | 631 | 0 | 9 | 28 | 1 000 | 42 | 22 | 465 | 423 |
| 25-29 jaar | 72 | 680 | 2 | 220 | 0 | 5 | 21 | 1 000 | 45 | 49 | 739 | 125 |
| 30-34 jaar | 62 | 811 | 1 | 107 | 0 | 4 | 15 | 1 000 | 33 | 70 | 799 | 63 |
| 35-39 jaar | 63 | 845 | 1 | 69 | 0 | 5 | 17 | 1 000 | 30 | 86 | 811 | 42 |
| 40-44 jaar | 64 | 862 | 1 | 50 | 0 | 6 | 17 | 1 000 | 32 | 89 | 816 | 33 |
| 45-49 jaar | 68 | 867 | 1 | 39 | 1 | 8 | 16 | 1 000 | 46 | 88 | 809 | 26 |
| 50-54 jaar | 75 | 871 | 1 | 26 | 2 | 9 | 16 | 1 000 | 79 | 91 | 773 | 21 |
| 55-59 jaar | 84 | 873 | 1 | 13 | 4 | 9 | 16 | 1 000 | 135 | 94 | 713 | 13 |
| 60-64 jaar | 92 | 867 | 1 | 6 | 8 | 10 | 16 | 1 000 | 213 | 91 | 626 | 6 |
| 65-69 jaar | 120 | 835 | 1 | 2 | 14 | 10 | 18 | 1 000 | 322 | 86 | 503 | 2 |
| 70-74 jaar | 168 | 771 | 1 | 1 | 27 | 12 | 20 | 1 000 | 428 | 85 | 367 | 0 |
| 75-79 jaar | 222 | 684 | 1 | 0 | 59 | 11 | 23 | 1 000 | 507 | 87 | 235 | 0 |
| 80-84 jaar | 297 | 559 | 1 | - | 103 | 10 | 30 | 1 000 | 530 | 89 | 131 | 0 |
| 85-89 jaar | 337 | 433 | 1 | - | 178 | 8 | 43 | 1 000 | 500 | 90 | 67 | 0 |
| 90-94 jaar | 323 | 243 | - | 5 | 339 | 11 | 79 | 1 000 | 423 | 96 | 27 | 0 |
| 95 jaar en meer | 62 | 526 | 1 | 378 | 6 | 6 | 21 | 1 000 | 325 | 115 | 12 | - |
| Totaal | | | | | | | | | | | | |
| 0-14 jaar | 0 | 0 | - | 973 | - | 0 | 27 | 1 000 | 0 | 0 | 0 | 971 |
| 15-64 jaar | 62 | 658 | 1 | 251 | 1 | 7 | 20 | 1 000 | 61 | 65 | 644 | 190 |
| 65 jaar en meer | 181 | 741 | 1 | 1 | 43 | 11 | 22 | 1 000 | 432 | 87 | 324 | 1 |

Tabel VI.- WAALS GEWEST (vervolg)

| VROUWEN | | | TOTAAL | | | | | | | | | LEEFTIJD- GROEPEN |
|---|-----------------------------|--|------------------|---------------------------------|-----------------------------|------------------------------------|--|--|--|--|------------------|----------------------|
| Gezinsleden | | | Totaal | Verantwoordelijke van het gezin | | Gezinsleden | | | | | Totaal | |
| moeder schoon- moeder groot- moeder | zuster schoon- zuster | andere verwant- schap en niet ver- wantschap | | alleen- wonende | refe- rentie- persoon | echt- genoot echt- genote | zoon-dochter schoon- zoon- schoon- dochter kleinkind. | moeder-vader sch. moeder sch. vader gr. moeder gr. vader | broer zuster sch. broer sch. zuster | andere verwant- schap en niet ver- wantschap | | |
| Absolute cijfers | | | | | | | | | | | | |
| - | 216 | 8 912 | 319 014 | 12 | 6 | 2 | 635 126 | - | 397 | 17 807 | 653 350 | 0-14 jaar |
| 2 | 589 | 4 061 | 122 662 | 1 584 | 1 164 | 6 403 | 232 202 | 3 | 1 391 | 7 842 | 250 589 | 15-19 jaar |
| 2 | 567 | 5 265 | 122 045 | 12 145 | 37 709 | 56 978 | 132 132 | 7 | 1 692 | 8 873 | 249 536 | 20-24 jaar |
| 4 | 395 | 4 597 | 118 390 | 14 068 | 88 835 | 87 677 | 41 762 | 6 | 1 046 | 7 149 | 240 543 | 25-29 jaar |
| 1 | 248 | 3 935 | 120 439 | 11 682 | 110 407 | 96 432 | 21 084 | 4 | 737 | 5 830 | 246 176 | 30-34 jaar |
| 10 | 220 | 2 433 | 86 192 | 8 112 | 81 482 | 69 986 | 9 686 | 18 | 614 | 3 961 | 173 859 | 35-39 jaar |
| 59 | 319 | 2 235 | 88 082 | 8 430 | 82 573 | 71 955 | 7 268 | 77 | 850 | 3 648 | 174 801 | 40-44 jaar |
| 195 | 460 | 2 279 | 95 963 | 10 795 | 89 716 | 77 763 | 6 178 | 266 | 1 231 | 3 816 | 189 765 | 45-49 jaar |
| 560 | 784 | 2 543 | 105 347 | 15 887 | 97 896 | 81 509 | 4 870 | 743 | 1 668 | 4 195 | 206 768 | 50-54 jaar |
| 1 240 | 991 | 2 667 | 108 502 | 23 114 | 98 255 | 77 455 | 2 829 | 1 630 | 1 867 | 4 290 | 209 440 | 55-59 jaar |
| 1 784 | 919 | 2 088 | 74 020 | 21 737 | 62 989 | 46 393 | 811 | 2 281 | 1 556 | 3 128 | 138 895 | 60-64 jaar |
| 3 614 | 1 186 | 2 324 | 82 088 | 34 246 | 61 338 | 41 316 | 318 | 4 557 | 1 848 | 3 495 | 147 118 | 65-69 jaar |
| 5 931 | 1 325 | 2 190 | 78 939 | 42 502 | 46 702 | 28 956 | 82 | 7 346 | 1 955 | 3 250 | 130 793 | 70-74 jaar |
| 7 718 | 1 126 | 1 843 | 62 668 | 39 459 | 29 186 | 14 757 | 23 | 9 760 | 1 522 | 2 645 | 97 352 | 75-79 jaar |
| 7 185 | 646 | 1 595 | 37 580 | 24 960 | 12 814 | 4 923 | 2 | 8 935 | 812 | 2 109 | 54 555 | 80-84 jaar |
| 4 101 | 255 | 853 | 15 169 | 9 580 | 3 946 | 1 012 | 4 | 5 159 | 300 | 1 112 | 21 113 | 85-89 jaar |
| 1 407 | 45 | 293 | 3 842 | 2 110 | 770 | 104 | 2 | 1 770 | 56 | 381 | 5 193 | 90-94 jaar |
| | | | | | | | | | | | | 95 jaar |
| 240 | 7 | 72 | 582 | 250 | 113 | 7 | 1 | 304 | 9 | 87 | 771 | en meer |
| 34 053 | 10 298 | 50 185 | 1 641 524 | 280 673 | 905 901 | 763 628 | 1 094 380 | 42 866 | 19 551 | 83 618 | 3 190 617 | Totaal |
| - | 216 | 8 912 | 319 014 | 12 | 6 | 2 | 635 126 | - | 397 | 17 807 | 653 350 | 0-14 jaar |
| 3 857 | 5 492 | 32 103 | 104 164 | 127 554 | 751 026 | 672 551 | 458 822 | 5 035 | 12 652 | 52 732 | 2 080 372 | 15-64 jaar |
| 30 196 | 4 590 | 9 170 | 280 868 | 153 107 | 154 869 | 91 075 | 432 | 37 831 | 6 502 | 13 079 | 456 895 | 65 jaar en meer |
| Relatieve cijfers | | | | | | | | | | | | |
| - | 1 | 28 | 1 000 | 0 | 0 | 0 | 972 | - | 1 | 27 | 1 000 | 0-14 jaar |
| 0 | 5 | 33 | 1 000 | 6 | 5 | 26 | 927 | 0 | 5 | 31 | 1 000 | 15-19 jaar |
| 0 | 5 | 43 | 1 000 | 49 | 151 | 228 | 529 | 0 | 7 | 36 | 1 000 | 20-24 jaar |
| 0 | 3 | 39 | 1 000 | 59 | 369 | 364 | 174 | 0 | 4 | 30 | 1 000 | 25-29 jaar |
| 0 | 2 | 33 | 1 000 | 47 | 448 | 392 | 86 | 0 | 3 | 24 | 1 000 | 30-34 jaar |
| 0 | 3 | 28 | 1 000 | 47 | 469 | 402 | 56 | 0 | 3 | 23 | 1 000 | 35-39 jaar |
| 1 | 4 | 25 | 1 000 | 48 | 472 | 412 | 42 | 0 | 5 | 21 | 1 000 | 40-44 jaar |
| 2 | 5 | 24 | 1 000 | 57 | 473 | 410 | 33 | 1 | 6 | 20 | 1 000 | 45-49 jaar |
| 5 | 7 | 24 | 1 000 | 77 | 473 | 394 | 24 | 4 | 8 | 20 | 1 000 | 50-54 jaar |
| 11 | 9 | 25 | 1 000 | 110 | 469 | 370 | 14 | 8 | 9 | 20 | 1 000 | 55-59 jaar |
| 24 | 12 | 28 | 1 000 | 156 | 454 | 334 | 6 | 16 | 11 | 23 | 1 000 | 60-64 jaar |
| 44 | 15 | 28 | 1 000 | 233 | 417 | 281 | 2 | 31 | 12 | 24 | 1 000 | 65-69 jaar |
| 75 | 17 | 28 | 1 000 | 325 | 357 | 221 | 1 | 56 | 15 | 25 | 1 000 | 70-74 jaar |
| 123 | 18 | 30 | 1 000 | 405 | 300 | 152 | 0 | 100 | 16 | 27 | 1 000 | 75-79 jaar |
| 191 | 17 | 42 | 1 000 | 457 | 235 | 90 | 0 | 164 | 15 | 39 | 1 000 | 80-84 jaar |
| 270 | 17 | 56 | 1 000 | 454 | 187 | 48 | 0 | 244 | 14 | 53 | 1 000 | 85-89 jaar |
| 366 | 12 | 76 | 1 000 | 406 | 148 | 20 | 0 | 341 | 11 | 74 | 1 000 | 90-94 jaar |
| | | | | | | | | | | | | 95 jaar |
| 412 | 12 | 124 | 1 000 | 324 | 147 | 9 | 1 | 394 | 12 | 113 | 1 000 | en meer |
| Totaal | | | | | | | | | | | | |
| - | 1 | 28 | 1 000 | 0 | 0 | 0 | 972 | - | 1 | 27 | 1 000 | 0-14 jaar |
| 4 | 5 | 31 | 1 000 | 61 | 361 | 323 | 221 | 3 | 6 | 25 | 1 000 | 15-64 jaar |
| 107 | 16 | 33 | 1 000 | 335 | 339 | 199 | 1 | 83 | 14 | 29 | 1 000 | 65 jaar en meer |

Tabel VI.- DUIJS TAALGEBIED

| LEEFTIJD- GROEPEN | MANNEN | | | | | | | VROUWEN | | | | |
|----------------------------|------------------------------------|-----------------------------|-----------------|---------------------------------|--|---------------------------|--|---------------|------------------------------------|-----------------------------|-----------------|--|
| | Verantwoordelijke van het gezin | | Gezinsleden | | | | | Totaal | Verantwoordelijke van het gezin | | Gezinsleden | |
| | alleen- wonende | refe- rentie- persoon | echt- genoot | zoon schoonzoon kleinzoon | vader schoon- vader groot- vader | broer schoon- broer | andere verwant- schap en niet ver- wantschap | | alleen- wonende | refe- rentie- persoon | echt- genote | dochter schoon- dochter klein- dochter |
| Absolute cijfers | | | | | | | | | | | | |
| 0-14 jaar | - | - | - | 6 706 | - | 1 | 115 | 6 822 | - | - | - | 6 376 |
| 15-19 jaar | 16 | 14 | - | 2 980 | - | 14 | 60 | 3 084 | 14 | 2 | 81 | 2 781 |
| 20-24 jaar | 172 | 478 | 2 | 2 206 | - | 25 | 68 | 2 951 | 100 | 49 | 1 023 | 1 344 |
| 25-29 jaar | 207 | 1 509 | 3 | 743 | - | 15 | 52 | 2 529 | 107 | 83 | 1 667 | 350 |
| 30-34 jaar | 165 | 1 758 | 4 | 308 | - | 19 | 19 | 2 273 | 71 | 83 | 1 722 | 136 |
| 35-39 jaar | 131 | 1 643 | - | 164 | - | 19 | 26 | 1 983 | 57 | 104 | 1 633 | 64 |
| 40-44 jaar | 118 | 1 878 | - | 129 | - | 23 | 12 | 2 160 | 47 | 128 | 1 775 | 56 |
| 45-49 jaar | 127 | 1 925 | - | 78 | - | 38 | 8 | 2 176 | 51 | 149 | 1 701 | 38 |
| 50-54 jaar | 126 | 1 802 | 1 | 32 | 1 | 36 | 15 | 2 013 | 136 | 182 | 1 608 | 31 |
| 55-59 jaar | 115 | 1 611 | 2 | 9 | 4 | 27 | 12 | 1 780 | 270 | 216 | 1 459 | 17 |
| 60-64 jaar | 71 | 842 | - | - | 10 | 16 | 10 | 949 | 275 | 147 | 768 | 5 |
| 65-69 jaar | 83 | 967 | 1 | - | 31 | 24 | 10 | 1 116 | 517 | 177 | 692 | 3 |
| 70-74 jaar | 130 | 710 | - | 1 | 55 | 17 | 16 | 929 | 570 | 142 | 472 | 1 |
| 75-79 jaar | 118 | 477 | - | - | 92 | 9 | 22 | 718 | 440 | 112 | 245 | - |
| 80-84 jaar | 61 | 153 | - | - | 54 | 8 | 8 | 284 | 232 | 61 | 56 | - |
| 85-89 jaar | 22 | 43 | - | - | 27 | 1 | 5 | 98 | 70 | 19 | 15 | - |
| 90-94 jaar | 8 | 6 | - | - | 12 | - | - | 26 | 11 | 4 | 1 | - |
| 95 jaar en meer | 1 | 1 | - | - | 2 | - | - | 4 | - | 1 | - | - |
| Totaal | 1 671 | 15 817 | 13 | 13 356 | 288 | 292 | 458 | 31 895 | 2 968 | 1 659 | 14 918 | 11 202 |
| 0-14 jaar | - | - | - | 6 706 | - | 1 | 115 | 6 822 | - | - | - | 6 376 |
| 15-64 jaar | 1 248 | 13 460 | 12 | 6 649 | 15 | 232 | 282 | 21 898 | 1 128 | 1 143 | 13 437 | 4 822 |
| 65 jaar en meer | 423 | 2 357 | 1 | 1 | 273 | 59 | 61 | 3 175 | 1 840 | 516 | 1 481 | 4 |

Relatieve cijfers

| | | | | | | | | | | | | |
|----------------------------|------------|------------|----------|------------|-----------|-----------|-----------|--------------|------------|------------|------------|------------|
| 0-14 jaar | - | - | - | 983 | - | 0 | 17 | 1 000 | - | - | - | 981 |
| 15-19 jaar | 5 | 5 | - | 966 | - | 5 | 19 | 1 000 | 5 | 0 | 28 | 946 |
| 20-24 jaar | 58 | 162 | - | 748 | - | 9 | 23 | 1 000 | 38 | 19 | 392 | 515 |
| 25-29 jaar | 82 | 597 | 1 | 294 | - | 6 | 20 | 1 000 | 47 | 36 | 727 | 152 |
| 30-34 jaar | 73 | 773 | 2 | 136 | - | 8 | 8 | 1 000 | 35 | 40 | 832 | 66 |
| 35-39 jaar | 66 | 828 | - | 83 | - | 10 | 13 | 1 000 | 30 | 55 | 861 | 34 |
| 40-44 jaar | 55 | 869 | - | 60 | - | 11 | 5 | 1 000 | 23 | 63 | 867 | 27 |
| 45-49 jaar | 58 | 885 | - | 36 | - | 17 | 4 | 1 000 | 26 | 75 | 860 | 19 |
| 50-54 jaar | 63 | 895 | 0 | 16 | 0 | 18 | 8 | 1 000 | 68 | 90 | 799 | 15 |
| 55-59 jaar | 65 | 905 | 1 | 5 | 2 | 15 | 7 | 1 000 | 131 | 104 | 707 | 8 |
| 60-64 jaar | 75 | 887 | - | - | 11 | 17 | 10 | 1 000 | 214 | 115 | 598 | 4 |
| 65-69 jaar | 74 | 867 | 0 | - | 28 | 22 | 9 | 1 000 | 326 | 111 | 436 | 2 |
| 70-74 jaar | 140 | 764 | - | 1 | 59 | 19 | 17 | 1 000 | 395 | 99 | 327 | 0 |
| 75-79 jaar | 164 | 664 | - | - | 128 | 13 | 31 | 1 000 | 414 | 106 | 231 | - |
| 80-84 jaar | 215 | 539 | - | - | 190 | 28 | 28 | 1 000 | 450 | 118 | 108 | - |
| 85-89 jaar | 224 | 439 | - | - | 276 | 10 | 51 | 1 000 | 378 | 103 | 81 | - |
| 90-94 jaar | 308 | 231 | - | - | 461 | - | - | 1 000 | 305 | 111 | 28 | - |
| 95 jaar en meer | 250 | 250 | - | - | 500 | - | - | 1 000 | - | 500 | - | - |
| Totaal | 53 | 496 | 0 | 419 | 9 | 9 | 14 | 1 000 | 91 | 51 | 459 | 344 |
| 0-14 jaar | - | - | - | 983 | - | 0 | 17 | 1 000 | - | - | - | 981 |
| 15-64 jaar | 57 | 615 | 0 | 304 | 0 | 11 | 13 | 1 000 | 53 | 54 | 634 | 228 |
| 65 jaar en meer | 133 | 743 | 0 | 0 | 86 | 19 | 19 | 1 000 | 381 | 107 | 307 | 1 |

Tabel VI.- DUIJS TAALGEBIED (vervolg)

| VROUWEN | | | TOTAAL | | | | | | | | | LEEFTIJD- GROEPEN |
|---|-----------------------------|--|--------|---------------------------------|-----------------------------|------------------------------------|---|--|--|--|--------|----------------------|
| Gezinsleden | | | Totaal | Verantwoordelijke van het gezin | | Gezinsleden | | | | | Totaal | |
| moeder schoon- moeder groot- moeder | zuster schoon- zuster | andere verwant- schap en niet ver- wantschap | | alleen- wonende | refe- rentie- persoon | echt- genoot echt- genote | zoon-dochter schoonzoon- schoon- dochter kleinkind. | moeder-vader sch. moeder sch. vader gr. moeder gr. vader | broer zuster sch. broer sch. zuster | andere verwant- schap en niet ver- wantschap | | |
| Absolute cijfers | | | | | | | | | | | | |
| - | 2 | 122 | 6 500 | - | - | - | 13 082 | - | 3 | 237 | 13 322 | 0-14 jaar |
| - | 6 | 55 | 2 939 | 30 | 16 | 81 | 5 761 | - | 20 | 115 | 6 023 | 15-19 jaar |
| - | 6 | 90 | 2 612 | 272 | 527 | 1 025 | 3 550 | - | 31 | 158 | 5 563 | 20-24 jaar |
| - | 12 | 75 | 2 294 | 314 | 1 592 | 1 670 | 1 093 | - | 27 | 127 | 4 823 | 25-29 jaar |
| - | 13 | 44 | 2 069 | 236 | 1 841 | 1 726 | 444 | - | 32 | 63 | 4 342 | 30-34 jaar |
| - | 4 | 35 | 1 897 | 188 | 1 747 | 1 633 | 228 | - | 23 | 61 | 3 880 | 35-39 jaar |
| - | 17 | 24 | 2 047 | 165 | 2 006 | 1 775 | 185 | - | 40 | 36 | 4 207 | 40-44 jaar |
| 2 | 18 | 20 | 1 979 | 178 | 2 074 | 1 701 | 116 | 2 | 56 | 28 | 4 155 | 45-49 jaar |
| 3 | 33 | 21 | 2 014 | 262 | 1 984 | 1 609 | 63 | 4 | 69 | 36 | 4 027 | 50-54 jaar |
| 21 | 53 | 28 | 2 064 | 385 | 1 827 | 1 461 | 26 | 25 | 80 | 40 | 3 844 | 55-59 jaar |
| 45 | 26 | 18 | 1 284 | 346 | 989 | 768 | 5 | 55 | 42 | 28 | 2 233 | 60-64 jaar |
| 118 | 47 | 33 | 1 587 | 600 | 1 144 | 693 | 3 | 149 | 71 | 43 | 2 703 | 65-69 jaar |
| 171 | 51 | 36 | 1 443 | 700 | 852 | 472 | 2 | 226 | 68 | 52 | 2 372 | 70-74 jaar |
| 199 | 31 | 35 | 1 062 | 558 | 589 | 245 | - | 291 | 40 | 57 | 1 780 | 75-79 jaar |
| 134 | 10 | 23 | 516 | 293 | 214 | 56 | - | 188 | 18 | 31 | 800 | 80-84 jaar |
| 66 | 3 | 12 | 185 | 92 | 62 | 15 | - | 93 | 4 | 17 | 283 | 85-89 jaar |
| 18 | - | 2 | 36 | 19 | 10 | 1 | - | 30 | - | 2 | 62 | 90-94 jaar |
| - | - | 1 | 2 | 1 | 2 | - | - | 2 | - | 1 | 6 | 95 jaar |
| - | - | 1 | 2 | 1 | 2 | - | - | 2 | - | 1 | 6 | en meer |
| 777 | 332 | 674 | 32 530 | 4 639 | 17 476 | 14 931 | 24 558 | 1 065 | 624 | 1 132 | 64 425 | Totaal |
| - | 2 | 122 | 6 500 | - | - | - | 13 082 | - | 3 | 237 | 13 322 | 0-14 jaar |
| 71 | 188 | 410 | 21 199 | 2 376 | 14 603 | 13 449 | 11 471 | 86 | 420 | 692 | 43 097 | 15-64 jaar |
| 706 | 142 | 142 | 4 831 | 2 263 | 2 873 | 1 482 | 5 | 979 | 201 | 203 | 8 006 | 65 jaar en meer |

Relatieve cijfers

| | | | | | | | | | | | | |
|-----|----|-----|-------|-----|-----|-----|-----|-----|----|-----|-------|--------------------|
| - | 0 | 19 | 1 000 | - | - | - | 982 | - | 0 | 18 | 1 000 | 0-14 jaar |
| - | 2 | 19 | 1 000 | 5 | 3 | 13 | 957 | - | 3 | 19 | 1 000 | 15-19 jaar |
| - | 2 | 34 | 1 000 | 49 | 95 | 184 | 638 | - | 6 | 28 | 1 000 | 20-24 jaar |
| - | 5 | 33 | 1 000 | 65 | 330 | 346 | 227 | - | 6 | 26 | 1 000 | 25-29 jaar |
| - | 6 | 21 | 1 000 | 54 | 424 | 398 | 102 | - | 7 | 15 | 1 000 | 30-34 jaar |
| - | 2 | 18 | 1 000 | 48 | 450 | 421 | 59 | - | 6 | 16 | 1 000 | 35-39 jaar |
| - | 8 | 12 | 1 000 | 39 | 477 | 422 | 44 | - | 9 | 9 | 1 000 | 40-44 jaar |
| 1 | 9 | 10 | 1 000 | 43 | 499 | 409 | 28 | 0 | 14 | 7 | 1 000 | 45-49 jaar |
| 1 | 16 | 11 | 1 000 | 65 | 493 | 399 | 16 | 1 | 17 | 9 | 1 000 | 50-54 jaar |
| 10 | 26 | 14 | 1 000 | 100 | 475 | 380 | 7 | 7 | 21 | 10 | 1 000 | 55-59 jaar |
| 35 | 20 | 14 | 1 000 | 155 | 443 | 344 | 2 | 25 | 19 | 12 | 1 000 | 60-64 jaar |
| 74 | 30 | 21 | 1 000 | 222 | 423 | 257 | 1 | 55 | 26 | 16 | 1 000 | 65-69 jaar |
| 119 | 35 | 25 | 1 000 | 295 | 359 | 199 | 1 | 95 | 29 | 22 | 1 000 | 70-74 jaar |
| 187 | 29 | 33 | 1 000 | 314 | 331 | 138 | - | 163 | 22 | 32 | 1 000 | 75-79 jaar |
| 260 | 19 | 45 | 1 000 | 366 | 267 | 70 | - | 235 | 23 | 39 | 1 000 | 80-84 jaar |
| 357 | 16 | 65 | 1 000 | 325 | 219 | 53 | - | 329 | 14 | 60 | 1 000 | 85-89 jaar |
| 500 | - | 56 | 1 000 | 307 | 161 | 16 | - | 484 | - | 32 | 1 000 | 90-94 jaar |
| - | - | 500 | 1 000 | 167 | 333 | - | - | 333 | - | 167 | 1 000 | 95 jaar |
| - | - | 500 | 1 000 | 167 | 333 | - | - | 333 | - | 167 | 1 000 | en meer |
| 24 | 10 | 21 | 1 000 | 72 | 271 | 232 | 381 | 16 | 10 | 18 | 1 000 | Totaal |
| - | 0 | 19 | 1 000 | - | - | - | 982 | - | 0 | 18 | 1 000 | 0-14 jaar |
| 3 | 9 | 19 | 1 000 | 55 | 339 | 312 | 266 | 2 | 10 | 16 | 1 000 | 15-64 jaar |
| 146 | 29 | 29 | 1 000 | 283 | 359 | 185 | 1 | 122 | 25 | 25 | 1 000 | 65 jaar en meer |

TABEL VII

**FAMILIEKERNEN NAAR AANTAL KINDEREN, GEZINS- EN KERNTYPE WAARVAN
ZIJ DEEL UITMAKEN**

- A. ALLE GEZINSKERNEN**
- B. DE GEZINNEN MET KINDEREN VAN - 21 JAAR**
- C. DE GEZINNEN MET KINDEREN VAN - 6 JAAR**

Het RIJK

GEWESTEN

TABEL VII A.- Het RIJK - ALLE FAMILIEKERNEN

| TYPE VAN FAMILIEKERN EN GEZINSTYPE WAARVAN ZIJ DEEL UITMAAKT | AANTAL KINDEREN | | | | | | | | | | TOTAAL | |
|--|-----------------|----------------|----------------|----------------|---------------|---------------|---------------|--------------|--------------|--------------|-------------------------|------------------|
| | 0 | 1 | 2 | 3 | 4 | 5 | 6 | 7 | 8 | 9 en meer | Fami- lie- kernen | Kinde- ren |
| Echtg. zonder kinderen | | | | | | | | | | | | |
| Echtg. zonder kinderen | 846 156 | - | - | - | - | - | - | - | - | - | 846 156 | - |
| Echtg. zonder kinderen + (schoon-)vader of (schoon-)moeder | 25 406 | - | - | - | - | - | - | - | - | - | 25 406 | - |
| Echtg. zonder kinderen + (schoon-)vader of (schoon-) moeder + andere personen | 486 | - | - | - | - | - | - | - | - | - | 486 | - |
| Echtg. zonder kind. + andere pers. behalve (schoon-) vader of (schoon-)moeder | 23 062 | - | - | - | - | - | - | - | - | - | 23 062 | - |
| Echtg. + gehuwde kinderen | 9 662 | - | - | - | - | - | - | - | - | - | 9 662 | - |
| Echtg. + gehuwde kinderen + kleinkinderen | 5 061 | - | - | - | - | - | - | - | - | - | 5 061 | - |
| Echtg. + (schoon-)zoon + kleinkinderen | 91 | - | - | - | - | - | - | - | - | - | 91 | - |
| Echtg. + (schoon-)dochter + kleinkinderen | 2 296 | - | - | - | - | - | - | - | - | - | 2 296 | - |
| Ander gezin met twee of drie familiekeren | 820 | - | - | - | - | - | - | - | - | - | 820 | - |
| Totaal | 913 040 | - | - | - | - | - | - | - | - | - | 913 040 | - |
| Echtg. met ongeh. kinderen | | | | | | | | | | | | |
| Echtg. + ongeh. kinderen | - | 591 091 | 488 446 | 195 850 | 73 411 | 26 119 | 10 080 | 4 147 | 1 653 | 998 | 1 391 795 | 2 692 095 |
| Echtg. + ongeh. kinderen + (schoon-)vader of (schoon-)moeder | - | 22 378 | 17 684 | 7 484 | 2 865 | 922 | 313 | 130 | 46 | 28 | 51 850 | 99 702 |
| Echtg. + ongeh. kinderen + (schoon-)vader of (schoon-) moeder + andere personen | - | 429 | 352 | 152 | 62 | 25 | 9 | 5 | - | 1 | 1 035 | 2 060 |
| Echtg. + ongeh. kinderen + andere pers. behalve (schoon-)vader of (schoon-)moeder | - | 11 903 | 7 791 | 3 747 | 1 628 | 718 | 316 | 127 | 56 | 37 | 26 323 | 52 410 |
| Echtg. + gehuwde kinderen + kleinkinderen | - | 1 939 | 1 927 | 792 | 275 | 74 | 33 | 14 | 5 | 2 | 5 061 | 9 993 |
| Ander gezin met twee of drie familiekeren | - | 9 | 2 | - | - | - | - | - | - | - | 11 | 13 |
| Totaal | - | 627 749 | 516 202 | 208 025 | 78 241 | 27 858 | 10 751 | 4 423 | 1 760 | 1 066 | 1 476 075 | 2 856 273 |
| Vader met ongeh. kinderen | | | | | | | | | | | | |
| Vader + ongeh. kinderen | - | 25 370 | 8 980 | 3 034 | 1 175 | 405 | 135 | 52 | 21 | 8 | 39 180 | 60 573 |
| Vader + ongeh. kinderen + (schoon-)vader of (schoon-)moeder | - | 592 | 272 | 97 | 29 | 13 | 6 | 1 | - | - | 1 010 | 1 651 |
| Vader + ongeh. kinderen + (schoon-)vader of (schoon-) moeder + andere personen | - | 85 | 30 | 21 | 5 | - | - | - | 1 | - | 142 | 236 |
| Vader + ongeh. kinderen + andere pers. behalve (schoon-)vader of (schoon-)moeder | - | 6 412 | 2 370 | 839 | 343 | 122 | 59 | 22 | 6 | 6 | 10 179 | 16 265 |
| Echtg. + (schoon-)zoon + kleinkinderen | - | 47 | 27 | 10 | 6 | 1 | - | - | - | - | 91 | 160 |
| Ander gezin met twee of drie familiekeren | - | 168 | 38 | 16 | 6 | - | - | - | - | - | 228 | 316 |
| Totaal | - | 32 674 | 11 717 | 4 017 | 1 564 | 541 | 200 | 75 | 28 | 14 | 50 830 | 79 201 |
| Moeder met ongeh. kinderen | | | | | | | | | | | | |
| Moeder + ongeh. kinderen | - | 110 507 | 41 116 | 14 425 | 5 061 | 1 723 | 694 | 237 | 100 | 54 | 173 917 | 272 008 |
| Moeder + ongeh. kinderen + (schoon-)vader of (schoon-)moeder | - | 2 091 | 928 | 318 | 107 | 38 | 26 | 5 | 4 | - | 3 517 | 5 742 |
| Moeder + ongeh. kinderen + (schoon-)vader of (schoon-) moeder + andere personen | - | 168 | 107 | 38 | 11 | 3 | 1 | 1 | - | - | 329 | 568 |

TABEL VII A. - Het RIJK - ALLE FAMILIEKERNEN (vervolg)

| TYPE VAN FAMILIEKERN EN GEZINSTYPE WAARVAN ZIJ DEEL UITMAAKT | AANTAL KINDEREN | | | | | | | | | | TOTAAL | |
|--|-----------------|---------|---------|---------|--------|--------|--------|-------|-------|--------------|-------------------------|---------------|
| | 0 | 1 | 2 | 3 | 4 | 5 | 6 | 7 | 8 | 9 en meer | Fami- lie- kernen | Kinde- ren |
| Moeder + ongeh. kinderen + andere pers. behalve (schoon-)vader of (schoon-)moeder | - | 13 504 | 6 245 | 2 456 | 985 | 392 | 140 | 67 | 19 | 14 | 23 822 | 40 863 |
| Echtg. + (schoon-)dochter + kleinkinderen | - | 1 631 | 511 | 110 | 36 | 7 | - | - | 1 | - | 2 296 | 3 170 |
| Ander gezin met twee of drie familiekeren | - | 416 | 122 | 36 | 18 | 10 | 3 | 1 | - | 1 | 607 | 926 |
| Totaal | - | 128 317 | 49 029 | 17 383 | 6 218 | 2 173 | 864 | 311 | 124 | 69 | 204 488 | 323 277 |
| TOTAAL | | | | | | | | | | | | |
| Echtg. zonder kinderen | 846 156 | - | - | - | - | - | - | - | - | - | 846 156 | - |
| Echtg. + ongeh. kinderen | - | 591 091 | 488 446 | 195 850 | 73 411 | 26 119 | 10 080 | 4 147 | 1 653 | 998 | 1 391 795 | 2 692 095 |
| Vader + ongeh. kinderen | - | 25 370 | 8 980 | 3 034 | 1 175 | 405 | 135 | 52 | 21 | 8 | 39 180 | 60 573 |
| Moeder + ongeh. kinderen | - | 110 507 | 41 116 | 14 425 | 5 061 | 1 723 | 694 | 237 | 100 | 54 | 173 917 | 272 008 |
| Echtg. zonder kinderen + (schoon-)vader of (schoon-)moeder | 25 406 | - | - | - | - | - | - | - | - | - | 25 406 | - |
| Echtg. + ongeh. kinderen + (schoon-)vader of (schoon-)moeder | - | 22 378 | 17 684 | 7 484 | 2 865 | 922 | 313 | 130 | 46 | 28 | 51 850 | 99 702 |
| Vader + ongeh. kinderen + (schoon-)vader of (schoon-)moeder | - | 592 | 272 | 97 | 29 | 13 | 6 | 1 | - | - | 1 010 | 1 651 |
| Moeder + ongeh. kinderen + (schoon-)vader of (schoon-)moeder | - | 2 091 | 928 | 318 | 107 | 38 | 26 | 5 | 4 | - | 3 517 | 5 742 |
| Echtg. zonder kinderen + (schoon-)vader of (schoon-) moeder + andere personen | 486 | - | - | - | - | - | - | - | - | - | 486 | - |
| Echtg. + ongeh. kinderen + (schoon-)vader of (schoon-) moeder + andere personen | - | 429 | 352 | 152 | 62 | 25 | 9 | 5 | - | 1 | 1 035 | 2 060 |
| Vader + ongeh. kinderen + (schoon-)vader of (schoon-) moeder + andere personen | - | 85 | 30 | 21 | 5 | - | - | - | 1 | - | 142 | 236 |
| Moeder + ongeh. kinderen + (schoon-)vader of (schoon-) moeder + andere personen | - | 168 | 107 | 38 | 11 | 3 | 1 | 1 | - | - | 329 | 568 |
| Echtg. zonder kind. + andere pers. behalve (schoon-) vader of (schoon-)moeder | 23 062 | - | - | - | - | - | - | - | - | - | 23 062 | - |
| Echtg. + ongeh. kinderen + andere pers. behalve (schoon-)vader of (schoon-)moeder | - | 11 903 | 7 791 | 3 747 | 1 628 | 718 | 316 | 127 | 56 | 37 | 26 323 | 52 410 |
| Vader + ongeh. kinderen + andere pers. behalve (schoon-)vader of (schoon-)moeder | - | 6 412 | 2 370 | 839 | 343 | 122 | 59 | 22 | 6 | 6 | 10 179 | 16 265 |
| Moeder + ongeh. kinderen + andere pers. behalve (schoon-)vader of (schoon-)moeder | - | 13 504 | 6 245 | 2 456 | 985 | 392 | 140 | 67 | 19 | 14 | 23 822 | 40 863 |
| Echtg. + gehuwde kinderen | 9 662 | - | - | - | - | - | - | - | - | - | 9 662 | - |
| Echtg. + gehuwde kinderen + kleinkinderen | 5 061 | 1 939 | 1 927 | 792 | 275 | 74 | 33 | 14 | 5 | 2 | 10 122 | 9 993 |
| Echtg. + (schoon-)zoon + kleinkinderen | 91 | 47 | 27 | 10 | 6 | 1 | - | - | - | - | 182 | 160 |
| Echtg. + (schoon-)dochter + kleinkinderen | 2 296 | 1 631 | 511 | 110 | 36 | 7 | - | - | 1 | - | 4 592 | 3 170 |
| Ander gezin met twee of drie familiekeren | 820 | 593 | 162 | 52 | 24 | 10 | 3 | 1 | - | 1 | 1 666 | 1 255 |
| Algemeen totaal | 913 040 | 788 740 | 576 948 | 229 425 | 86 023 | 30 572 | 11 815 | 4 809 | 1 912 | 1 149 | 2 644 433 | 3 258 751 |

TABEL VII A. - BRUSSELS GEWEST - ALLE FAMILIEKERNEN (vervolg)

| TYPE VAN FAMILIEKERN EN GEZINSTYPE WAARVAN ZIJ DEEL UITMAAKT | AANTAL KINDEREN | | | | | | | | | | TOTAAL | |
|--|-----------------|--------|--------|--------|-------|-------|-------|-----|-----|--------------|-------------------------|---------------|
| | 0 | 1 | 2 | 3 | 4 | 5 | 6 | 7 | 8 | 9 en meer | Fami- lie- kernen | Kinde- ren |
| Moeder + ongeh. kinderen + andere pers. behalve (schoon-)vader of (schoon-)moeder | - | 1 487 | 639 | 227 | 74 | 26 | 5 | 2 | 1 | 1 | 2 462 | 3 933 |
| Echtg. + (schoon-)dochter + kleinkinderen | - | 87 | 27 | 6 | 3 | - | - | - | - | - | 123 | 171 |
| Ander gezin met twee of drie familiekeren | - | 10 | 6 | - | 1 | - | 2 | - | - | - | 19 | 38 |
| Totaal | - | 20 875 | 7 664 | 2 330 | 722 | 237 | 101 | 30 | 20 | 9 | 31 988 | 48 325 |
| TOTAAL | | | | | | | | | | | | |
| Echtg. zonder kinderen | 91 564 | - | - | - | - | - | - | - | - | - | 91 564 | - |
| Echtg. + ongeh. kinderen | - | 51 038 | 37 471 | 13 839 | 5 459 | 2 527 | 1 215 | 714 | 318 | 195 | 112 776 | 218 678 |
| Vader + ongeh. kinderen | - | 3 497 | 1 190 | 306 | 110 | 37 | 16 | 4 | 6 | 1 | 5 167 | 7 601 |
| Moeder + ongeh. kinderen | - | 19 041 | 6 898 | 2 073 | 635 | 206 | 91 | 27 | 19 | 8 | 28 998 | 43 587 |
| Echtg. zonder kinderen + (schoon-)vader of (schoon-)moeder | 1 162 | - | - | - | - | - | - | - | - | - | 1 162 | - |
| Echtg. + ongeh. kinderen + (schoon-)vader of (schoon-)moeder | - | 758 | 599 | 214 | 106 | 27 | 26 | 8 | 4 | 4 | 1 746 | 3 439 |
| Vader + ongeh. kinderen + (schoon-)vader of (schoon-)moeder | - | 51 | 25 | 5 | 5 | 2 | - | - | - | - | 88 | 146 |
| Moeder + ongeh. kinderen + (schoon-)vader of (schoon-)moeder | - | 233 | 87 | 22 | 9 | 5 | 3 | 1 | - | - | 360 | 559 |
| Echtg. zonder kinderen + (schoon-)vader of (schoon-) moeder + andere personen | 21 | - | - | - | - | - | - | - | - | - | 21 | - |
| Echtg. + ongeh. kinderen + (schoon-)vader of (schoon-) moeder + andere personen | - | 11 | 6 | 5 | 5 | - | - | - | - | - | 27 | 58 |
| Vader + ongeh. kinderen + (schoon-)vader of (schoon-) moeder + andere personen | - | 8 | 1 | 1 | 1 | - | - | - | - | - | 11 | 17 |
| Moeder + ongeh. kinderen + (schoon-)vader of (schoon-) moeder + andere personen | - | 17 | 7 | 2 | - | - | - | - | - | - | 26 | 37 |
| Echtg. zonder kind. + andere pers. behalve (schoon-) vader of (schoon-)moeder | 1 566 | - | - | - | - | - | - | - | - | - | 1 566 | - |
| Echtg. + ongeh. kinderen + andere pers. behalve (schoon-)vader of (schoon-)moeder | - | 760 | 539 | 220 | 107 | 50 | 36 | 21 | 11 | 4 | 1 748 | 3 664 |
| Vader + ongeh. kinderen + andere pers. behalve (schoon-)vader of (schoon-)moeder | - | 1 050 | 384 | 122 | 36 | 19 | 8 | 7 | - | - | 1 626 | 2 520 |
| Moeder + ongeh. kinderen + andere pers. behalve (schoon-)vader of (schoon-)moeder | - | 1 487 | 639 | 227 | 74 | 26 | 5 | 2 | 1 | 1 | 2 462 | 3 933 |
| Echtg. + gehuwde kinderen | 178 | - | - | - | - | - | - | - | - | - | 178 | - |
| Echtg. + gehuwde kinderen + kleinkinderen | 84 | 35 | 27 | 12 | 7 | 1 | - | 1 | - | 1 | 168 | 174 |
| Echtg. + (schoon-)zoon + kleinkinderen | 6 | 3 | 3 | - | - | - | - | - | - | - | 12 | 9 |
| Echtg. + (schoon-)dochter + kleinkinderen | 123 | 87 | 27 | 6 | 3 | - | - | - | - | - | 246 | 171 |
| Ander gezin met twee of drie familiekeren | 21 | 16 | 8 | - | 1 | - | 2 | - | - | - | 48 | 48 |
| Algemeen totaal | 94 725 | 78 092 | 47 911 | 17 054 | 6 558 | 2 900 | 1 402 | 785 | 359 | 214 | 250 000 | 284 641 |

TABEL VII A. - VLAAMS GEWEST - ALLE FAMILIEKERNEN

| TYPE VAN FAMILIEKERN EN GEZINSTYPE WAARVAN ZIJ DEEL UITMAAKT | AANTAL KINDEREN | | | | | | | | | | TOTAAL | |
|--|-----------------|----------------|----------------|----------------|---------------|---------------|--------------|--------------|------------|--------------|-------------------------|------------------|
| | 0 | 1 | 2 | 3 | 4 | 5 | 6 | 7 | 8 | 9 en meer | Fami- lie- kernen | Kinde- ren |
| Echtg. zonder kinderen | | | | | | | | | | | | |
| Echtg. zonder kinderen | 484 482 | - | - | - | - | - | - | - | - | - | 484 482 | - |
| Echtg. zonder kinderen + (schoon-)vader of (schoon-)moeder | 13 301 | - | - | - | - | - | - | - | - | - | 13 301 | - |
| Echtg. zonder kinderen + (schoon-)vader of (schoon-) moeder + andere personen | 210 | - | - | - | - | - | - | - | - | - | 210 | - |
| Echtg. zonder kind. + andere pers. behalve (schoon-) vader of (schoon-)moeder | 11 515 | - | - | - | - | - | - | - | - | - | 11 515 | - |
| Echtg. + gehuwde kinderen | 6 214 | - | - | - | - | - | - | - | - | - | 6 214 | - |
| Echtg. + gehuwde kinderen + kleinkinderen | 3 625 | - | - | - | - | - | - | - | - | - | 3 625 | - |
| Echtg. + (schoon-)zoon + kleinkinderen | 55 | - | - | - | - | - | - | - | - | - | 55 | - |
| Echtg. + (schoon-)dochter + kleinkinderen | 1 127 | - | - | - | - | - | - | - | - | - | 1 127 | - |
| Ander gezin met twee of drie familiekeren | 481 | - | - | - | - | - | - | - | - | - | 481 | - |
| Totaal | 521 010 | - | - | - | - | - | - | - | - | - | 521 010 | - |
| Echtg. met ongeh. kinderen | | | | | | | | | | | | |
| Echtg. + ongeh. kinderen | - | 353 325 | 303 916 | 121 495 | 44 604 | 15 204 | 5 496 | 2 118 | 823 | 481 | 847 462 | 1 639 064 |
| Echtg. + ongeh. kinderen + (schoon-)vader of (schoon-)moeder | - | 13 052 | 11 042 | 4 677 | 1 732 | 573 | 195 | 72 | 28 | 9 | 31 380 | 60 943 |
| Echtg. + ongeh. kinderen + (schoon-)vader of (schoon-) moeder + andere personen | - | 215 | 201 | 79 | 29 | 13 | 5 | 3 | - | - | 545 | 1 086 |
| Echtg. + ongeh. kinderen + andere pers. behalve (schoon-)vader of (schoon-)moeder | - | 6 112 | 4 116 | 2 031 | 827 | 338 | 145 | 59 | 24 | 11 | 13 663 | 27 013 |
| Echtg. + gehuwde kinderen + kleinkinderen | - | 1 361 | 1 407 | 558 | 197 | 59 | 24 | 13 | 5 | 1 | 3 625 | 7 216 |
| Ander gezin met twee of drie familiekeren | - | 4 | 1 | - | - | - | - | - | - | - | 5 | 6 |
| Totaal | - | 374 069 | 320 683 | 128 840 | 47 389 | 16 187 | 5 865 | 2 265 | 880 | 502 | 896 680 | 1 735 328 |
| Vader met ongeh. kinderen | | | | | | | | | | | | |
| Vader + ongeh. kinderen | - | 13 454 | 4 830 | 1 667 | 622 | 231 | 64 | 28 | 11 | 3 | 20 910 | 32 453 |
| Vader + ongeh. kinderen + (schoon-)vader of (schoon-)moeder | - | 298 | 131 | 51 | 10 | 6 | 3 | 1 | - | - | 500 | 808 |
| Vader + ongeh. kinderen + (schoon-)vader of (schoon-) moeder + andere personen | - | 43 | 13 | 10 | 1 | - | - | - | 1 | - | 68 | 111 |
| Vader + ongeh. kinderen + andere pers. behalve (schoon-)vader of (schoon-)moeder | - | 2 737 | 962 | 333 | 139 | 48 | 21 | 5 | 1 | 1 | 4 247 | 6 634 |
| Echtg. + (schoon-)zoon + kleinkinderen | - | 27 | 16 | 6 | 5 | 1 | - | - | - | - | 55 | 102 |
| Ander gezin met twee of drie familiekeren | - | 117 | 29 | 9 | 3 | - | - | - | - | - | 158 | 214 |
| Totaal | - | 16 676 | 5 981 | 2 076 | 780 | 286 | 88 | 34 | 13 | 4 | 25 938 | 40 322 |
| Moeder met ongeh. kinderen | | | | | | | | | | | | |
| Moeder + ongeh. kinderen | - | 51 238 | 19 259 | 6 869 | 2 420 | 844 | 282 | 116 | 39 | 19 | 81 086 | 127 259 |
| Moeder + ongeh. kinderen + (schoon-)vader of (schoon-)moeder | - | 926 | 443 | 151 | 49 | 16 | 13 | 2 | 1 | - | 1 601 | 2 641 |
| Moeder + ongeh. kinderen + (schoon-)vader of (schoon-) moeder + andere personen | - | 83 | 48 | 17 | 5 | 1 | - | 1 | - | - | 155 | 262 |

TABEL VII A. - VLAAMS GEWEST - ALLE FAMILIEKERNEN (vervolg)

| TYPE VAN FAMILIEKERN EN GEZINSTYPE WAARVAN ZIJ DEEL UITMAAKT | AANTAL KINDEREN | | | | | | | | | | TOTAAL | |
|--|-----------------|---------|---------|---------|--------|--------|-------|-------|-----|--------------|-------------------------|---------------|
| | 0 | 1 | 2 | 3 | 4 | 5 | 6 | 7 | 8 | 9 en meer | Fami- lie- kernen | Kinde- ren |
| Moeder + ongeh. kinderen + andere pers. behalve (schoon-)vader of (schoon-)moeder | - | 6 233 | 2 954 | 1 091 | 443 | 166 | 51 | 25 | 7 | 5 | 10 975 | 18 609 |
| Echtg. + (schoon-)dochter + kleinkinderen | - | 820 | 236 | 57 | 10 | 4 | - | - | - | - | 1 127 | 1 523 |
| Ander gezin met twee of drie familiekeren | - | 233 | 55 | 20 | 10 | 7 | 1 | - | - | - | 326 | 484 |
| Totaal | - | 59 533 | 22 995 | 8 205 | 2 937 | 1 038 | 347 | 144 | 47 | 24 | 95 270 | 150 778 |
| TOTAAL | | | | | | | | | | | | |
| Echtg. zonder kinderen | 484 482 | - | - | - | - | - | - | - | - | - | 484 482 | - |
| Echtg. + ongeh. kinderen | - | 353 325 | 303 916 | 121 495 | 44 604 | 15 204 | 5 496 | 2 118 | 823 | 481 | 847 462 | 1 639 064 |
| Vader + ongeh. kinderen | - | 13 454 | 4 830 | 1 667 | 622 | 231 | 64 | 28 | 11 | 3 | 20 910 | 32 453 |
| Moeder + ongeh. kinderen | - | 51 238 | 19 259 | 6 869 | 2 420 | 844 | 282 | 116 | 39 | 19 | 81 086 | 127 259 |
| Echtg. zonder kinderen + (schoon-)vader of (schoon-)moeder | 13 301 | - | - | - | - | - | - | - | - | - | 13 301 | - |
| Echtg. + ongeh. kinderen + (schoon-)vader of (schoon-)moeder | - | 13 052 | 11 042 | 4 677 | 1 732 | 573 | 195 | 72 | 28 | 9 | 31 380 | 60 943 |
| Vader + ongeh. kinderen + (schoon-)vader of (schoon-)moeder | - | 298 | 131 | 51 | 10 | 6 | 3 | 1 | - | - | 500 | 808 |
| Moeder + ongeh. kinderen + (schoon-)vader of (schoon-)moeder | - | 926 | 443 | 151 | 49 | 16 | 13 | 2 | 1 | - | 1 601 | 2 641 |
| Echtg. zonder kinderen + (schoon-)vader of (schoon-) moeder + andere personen | 210 | - | - | - | - | - | - | - | - | - | 210 | - |
| Echtg. + ongeh. kinderen + (schoon-)vader of (schoon-) moeder + andere personen | - | 215 | 201 | 79 | 29 | 13 | 5 | 3 | - | - | 545 | 1 086 |
| Vader + ongeh. kinderen + (schoon-)vader of (schoon-) moeder + andere personen | - | 43 | 13 | 10 | 1 | - | - | - | 1 | - | 68 | 111 |
| Moeder + ongeh. kinderen + (schoon-)vader of (schoon-) moeder + andere personen | - | 83 | 48 | 17 | 5 | 1 | - | 1 | - | - | 155 | 262 |
| Echtg. zonder kind. + andere pers. behalve (schoon-) vader of (schoon-)moeder | 11 515 | - | - | - | - | - | - | - | - | - | 11 515 | - |
| Echtg. + ongeh. kinderen + andere pers. behalve (schoon-)vader of (schoon-)moeder | - | 6 112 | 4 116 | 2 031 | 827 | 338 | 145 | 59 | 24 | 11 | 13 663 | 27 013 |
| Vader + ongeh. kinderen + andere pers. behalve (schoon-)vader of (schoon-)moeder | - | 2 737 | 962 | 333 | 139 | 48 | 21 | 5 | 1 | 1 | 4 247 | 6 634 |
| Moeder + ongeh. kinderen + andere pers. behalve (schoon-)vader of (schoon-)moeder | - | 6 233 | 2 954 | 1 091 | 443 | 166 | 51 | 25 | 7 | 5 | 10 975 | 18 609 |
| Echtg. + gehuwde kinderen | 6 214 | - | - | - | - | - | - | - | - | - | 6 214 | - |
| Echtg. + gehuwde kinderen + kleinkinderen | 3 625 | 1 361 | 1 407 | 558 | 197 | 59 | 24 | 13 | 5 | 1 | 7 250 | 7 216 |
| Echtg. + (schoon-)zoon + kleinkinderen | 55 | 27 | 16 | 6 | 5 | 1 | - | - | - | - | 110 | 102 |
| Echtg. + (schoon-)dochter + kleinkinderen | 1 127 | 820 | 236 | 57 | 10 | 4 | - | - | - | - | 2 254 | 1 523 |
| Ander gezin met twee of drie familiekeren | 481 | 354 | 85 | 29 | 13 | 7 | 1 | - | - | - | 970 | 704 |
| Algemeen totaal | 521 010 | 450 278 | 349 659 | 139 121 | 51 106 | 17 511 | 6 300 | 2 443 | 940 | 530 | 1 538 898 | 1 926 428 |

TABEL VII A.- WAALS GEWEST - ALLE FAMILIEKERNEN

| TYPE VAN FAMILIEKERN EN GEZINSTYPE WAARVAN ZIJ DEEL UITMAAKT | AANTAL KINDEREN | | | | | | | | | | TOTAAL | |
|---|-----------------|----------------|----------------|---------------|---------------|--------------|--------------|--------------|------------|------------|----------------|----------------|
| | 0 | 1 | 2 | 3 | 4 | 5 | 6 | 7 | 8 | 9 en meer | Famili-kernen | Kinde-ren |
| Echtg. zonder kinderen | | | | | | | | | | | | |
| Echtg. zonder kinderen | 270 110 | - | - | - | - | - | - | - | - | - | 270 110 | - |
| Echtg. zonder kinderen + (schoon-)vader of (schoon-)moeder | 10 943 | - | - | - | - | - | - | - | - | - | 10 943 | - |
| Echtg. zonder kinderen + (schoon-)vader of (schoon-)moeder + andere personen | 255 | - | - | - | - | - | - | - | - | - | 255 | - |
| Echtg. zonder kind. + andere pers. behalve (schoon-)vader of (schoon-)moeder | 9 981 | - | - | - | - | - | - | - | - | - | 9 981 | - |
| Echtg. + gehuwde kinderen | 3 270 | - | - | - | - | - | - | - | - | - | 3 270 | - |
| Echtg. + gehuwde kinderen + kleinkinderen | 1 352 | - | - | - | - | - | - | - | - | - | 1 352 | - |
| Echtg. + (schoon-)zoon + kleinkinderen | 30 | - | - | - | - | - | - | - | - | - | 30 | - |
| Echtg. + (schoon-)dochter + kleinkinderen | 1 046 | - | - | - | - | - | - | - | - | - | 1 046 | - |
| Ander gezin met twee of drie familiekernen | 318 | - | - | - | - | - | - | - | - | - | 318 | - |
| Totaal | 297 305 | - | - | - | - | - | - | - | - | - | 297 305 | - |
| Echtg. met ongeh. kinderen | | | | | | | | | | | | |
| Echtg. + ongeh. kinderen | - | 186 728 | 147 059 | 60 516 | 23 348 | 8 388 | 3 369 | 1 315 | 512 | 322 | 431 557 | 834 353 |
| Echtg. + ongeh. kinderen + (schoon-)vader of (schoon-)moeder | - | 8 568 | 6 043 | 2 593 | 1 027 | 322 | 92 | 50 | 14 | 15 | 18 724 | 35 320 |
| Echtg. + ongeh. kinderen + (schoon-)vader of (schoon-)moeder + andere personen | - | 203 | 145 | 68 | 28 | 12 | 4 | 2 | - | 1 | 463 | 916 |
| Echtg. + ongeh. kinderen + andere pers. behalve (schoon-)vader of (schoon-)moeder | - | 5 031 | 3 136 | 1 496 | 694 | 330 | 135 | 47 | 21 | 22 | 10 912 | 21 733 |
| Echtg. + gehuwde kinderen + kleinkinderen | - | 543 | 493 | 222 | 71 | 14 | 9 | - | - | - | 1 352 | 2 603 |
| Ander gezin met twee of drie familiekernen | - | 4 | 1 | - | - | - | - | - | - | - | 5 | 6 |
| Totaal | - | 201 077 | 156 877 | 64 895 | 25 168 | 9 066 | 3 609 | 1 414 | 547 | 360 | 463 013 | 894 931 |
| Vader met ongeh. kinderen | | | | | | | | | | | | |
| Vader + ongeh. kinderen | - | 8 419 | 2 960 | 1 061 | 443 | 137 | 55 | 20 | 4 | 4 | 13 103 | 20 519 |
| Vader + ongeh. kinderen + (schoon-)vader of (schoon-)moeder | - | 243 | 116 | 41 | 14 | 5 | 3 | - | - | - | 422 | 697 |
| Vader + ongeh. kinderen + (schoon-)vader of (schoon-)moeder + andere personen | - | 34 | 16 | 10 | 3 | - | - | - | - | - | 63 | 108 |
| Vader + ongeh. kinderen + andere pers. behalve (schoon-)vader of (schoon-)moeder | - | 2 625 | 1 024 | 384 | 168 | 55 | 30 | 10 | 5 | 5 | 4 306 | 7 111 |
| Echtg. + (schoon-)zoon + kleinkinderen | - | 17 | 8 | 4 | 1 | - | - | - | - | - | 30 | 49 |
| Ander gezin met twee of drie familiekernen | - | 46 | 7 | 7 | 3 | - | - | - | - | - | 63 | 93 |
| Totaal | - | 11 384 | 4 131 | 1 507 | 632 | 197 | 88 | 30 | 9 | 9 | 17 987 | 28 577 |
| Moeder met ongeh. kinderen | | | | | | | | | | | | |
| Moeder + ongeh. kinderen | - | 40 228 | 14 959 | 5 483 | 2 006 | 673 | 321 | 94 | 42 | 27 | 63 833 | 101 162 |
| Moeder + ongeh. kinderen + (schoon-)vader of (schoon-)moeder | - | 932 | 398 | 145 | 49 | 17 | 10 | 2 | 3 | - | 1 556 | 2 542 |
| Moeder + ongeh. kinderen + (schoon-)vader of (schoon-)moeder + andere personen | - | 68 | 52 | 19 | 6 | 2 | 1 | - | - | - | 148 | 269 |

TABEL VII A.- WAALS GEWEST - ALLE FAMILIEKERNEN (vervolg)

| TYPE VAN FAMILIEKERN EN GEZINSTYPE WAARVAN ZIJ DEEL UITMAAKT | AANTAL KINDEREN | | | | | | | | | | TOTAAL | |
|--|-----------------|----------------|----------------|---------------|---------------|---------------|--------------|--------------|------------|--------------|-------------------------|------------------|
| | 0 | 1 | 2 | 3 | 4 | 5 | 6 | 7 | 8 | 9 en meer | Fami- lie- kernen | Kind- ren |
| Moeder + ongeh. kinderen + andere pers. behalve (schoon-)vader of (schoon-)moeder | - | 5 784 | 2 652 | 1 138 | 468 | 200 | 84 | 40 | 11 | 8 | 10 385 | 18 321 |
| Echtg. + (schoon-)dochter + kleinkinderen | - | 724 | 248 | 47 | 23 | 3 | - | - | 1 | - | 1 046 | 1 476 |
| Ander gezin met twee of drie familiekernen | - | 173 | 61 | 16 | 7 | 3 | - | 1 | - | 1 | 262 | 404 |
| Totaal | - | 47 909 | 18 370 | 6 848 | 2 559 | 898 | 416 | 137 | 57 | 36 | 77 230 | 124 174 |
| TOTAAL | | | | | | | | | | | | |
| Echtg. zonder kinderen | 270 110 | - | - | - | - | - | - | - | - | - | 270 110 | - |
| Echtg. + ongeh. kinderen | - | 186 728 | 147 059 | 60 516 | 23 348 | 8 388 | 3 369 | 1 315 | 512 | 322 | 431 557 | 834 353 |
| Vader + ongeh. kinderen | - | 8 419 | 2 960 | 1 061 | 443 | 137 | 55 | 20 | 4 | 4 | 13 103 | 20 519 |
| Moeder + ongeh. kinderen | - | 40 228 | 14 959 | 5 483 | 2 006 | 673 | 321 | 94 | 42 | 27 | 63 833 | 101 162 |
| Echtg. zonder kinderen + (schoon-)vader of (schoon-)moeder | 10 943 | - | - | - | - | - | - | - | - | - | 10 943 | - |
| Echtg. + ongeh. kinderen + (schoon-)vader of (schoon-)moeder | - | 8 568 | 6 043 | 2 593 | 1 027 | 322 | 92 | 50 | 14 | 15 | 18 724 | 35 320 |
| Vader + ongeh. kinderen + (schoon-)vader of (schoon-)moeder | - | 243 | 116 | 41 | 14 | 5 | 3 | - | - | - | 422 | 697 |
| Moeder + ongeh. kinderen + (schoon-)vader of (schoon-)moeder | - | 932 | 398 | 145 | 49 | 17 | 10 | 2 | 3 | - | 1 556 | 2 542 |
| Echtg. zonder kinderen + (schoon-)vader of (schoon-) moeder + andere personen | 255 | - | - | - | - | - | - | - | - | - | 255 | - |
| Echtg. + ongeh. kinderen + (schoon-)vader of (schoon-) moeder + andere personen | - | 203 | 145 | 68 | 28 | 12 | 4 | 2 | - | 1 | 463 | 916 |
| Vader + ongeh. kinderen + (schoon-)vader of (schoon-) moeder + andere personen | - | 34 | 16 | 10 | 3 | - | - | - | - | - | 63 | 108 |
| Moeder + ongeh. kinderen + (schoon-)vader of (schoon-) moeder + andere personen | - | 68 | 52 | 19 | 6 | 2 | 1 | - | - | - | 148 | 269 |
| Echtg. zonder kind. + andere pers. behalve (schoon-) vader of (schoon-)moeder | 9 981 | - | - | - | - | - | - | - | - | - | 9 981 | - |
| Echtg. + ongeh. kinderen + andere pers. behalve (schoon-)vader of (schoon-)moeder | - | 5 031 | 3 136 | 1 496 | 694 | 330 | 135 | 47 | 21 | 22 | 10 912 | 21 733 |
| Vader + ongeh. kinderen + andere pers. behalve (schoon-)vader of (schoon-)moeder | - | 2 625 | 1 024 | 384 | 168 | 55 | 30 | 10 | 5 | 5 | 4 306 | 7 111 |
| Moeder + ongeh. kinderen + andere pers. behalve (schoon-)vader of (schoon-)moeder | - | 5 784 | 2 652 | 1 138 | 468 | 200 | 84 | 40 | 11 | 8 | 10 385 | 18 321 |
| Echtg. + gehuwde kinderen | 3 270 | - | - | - | - | - | - | - | - | - | 3 270 | - |
| Echtg. + gehuwde kinderen + kleinkinderen | 1 352 | 543 | 493 | 222 | 71 | 14 | 9 | - | - | - | 2 704 | 2 603 |
| Echtg. + (schoon-)zoon + kleinkinderen | 30 | 17 | 8 | 4 | 1 | - | - | - | - | - | 60 | 49 |
| Echtg. + (schoon-)dochter + kleinkinderen | 1 046 | 724 | 248 | 47 | 23 | 3 | - | - | 1 | - | 2 092 | 1 476 |
| Ander gezin met twee of drie familiekernen | 318 | 223 | 69 | 23 | 10 | 3 | - | 1 | - | 1 | 648 | 503 |
| Algemeen totaal | 297 305 | 260 370 | 179 378 | 73 250 | 28 359 | 10 161 | 4 113 | 1 581 | 613 | 405 | 855 535 | 1 047 682 |

TABEL VII A.- DUIJS TAALGEBIED - ALLE FAMILIEKERNEN

| TYPE VAN FAMILIEKERN EN GEZINSTYPE WAARVAN ZIJ DEEL UITMAAKT | AANTAL KINDEREN | | | | | | | | | | TOTAAL | |
|--|-----------------|--------------|--------------|--------------|------------|------------|-----------|-----------|----------|--------------|-------------------------|---------------|
| | 0 | 1 | 2 | 3 | 4 | 5 | 6 | 7 | 8 | 9 en meer | Fami- lie- kernen | Kinde- ren |
| Echtg. zonder kinderen | | | | | | | | | | | | |
| Echtg. zonder kinderen | 4 388 | - | - | - | - | - | - | - | - | - | 4 388 | - |
| Echtg. zonder kinderen + (schoon-)vader of (schoon-)moeder | 88 | - | - | - | - | - | - | - | - | - | 88 | - |
| Echtg. zonder kinderen + (schoon-)vader of (schoon-) moeder + andere personen | 2 | - | - | - | - | - | - | - | - | - | 2 | - |
| Echtg. zonder kind. + andere pers. behalve (schoon-) vader of (schoon-)moeder | 157 | - | - | - | - | - | - | - | - | - | 157 | - |
| Echtg. + gehuwde kinderen | 44 | - | - | - | - | - | - | - | - | - | 44 | - |
| Echtg. + gehuwde kinderen + kleinkinderen | 87 | - | - | - | - | - | - | - | - | - | 87 | - |
| Echtg. + (schoon-)dochter + kleinkinderen | 10 | - | - | - | - | - | - | - | - | - | 10 | - |
| Ander gezin met twee of drie familiekeren | 12 | - | - | - | - | - | - | - | - | - | 12 | - |
| Totaal | 4 788 | - | - | - | - | - | - | - | - | - | 4 788 | - |
| Echtg. met ongeh. kinderen | | | | | | | | | | | | |
| Echtg. + ongeh. kinderen | - | 3 406 | 3 323 | 1 523 | 624 | 196 | 61 | 33 | 7 | 2 | 9 175 | 18 769 |
| Echtg. + ongeh. kinderen + (schoon-)vader of (schoon-)moeder | - | 131 | 198 | 140 | 61 | 19 | 5 | 2 | - | - | 556 | 1 330 |
| Echtg. + ongeh. kinderen + (schoon-)vader of (schoon-) moeder + andere personen | - | 3 | 6 | 7 | 1 | - | - | - | - | - | 17 | 40 |
| Echtg. + ongeh. kinderen + andere pers. behalve (schoon-)vader of (schoon-)moeder | - | 98 | 87 | 53 | 26 | 9 | 5 | 2 | - | - | 280 | 624 |
| Echtg. + gehuwde kinderen + kleinkinderen | - | 10 | 37 | 25 | 11 | 1 | 3 | - | - | - | 87 | 226 |
| Totaal | - | 3 648 | 3 651 | 1 748 | 723 | 225 | 74 | 37 | 7 | 2 | 10 115 | 20 989 |
| Vader met ongeh. kinderen | | | | | | | | | | | | |
| Vader + ongeh. kinderen | - | 159 | 65 | 32 | 9 | 3 | 3 | - | - | - | 271 | 454 |
| Vader + ongeh. kinderen + (schoon-)vader of (schoon-)moeder | - | 4 | 3 | 2 | - | - | - | - | - | - | 9 | 16 |
| Vader + ongeh. kinderen + andere pers. behalve (schoon-)vader of (schoon-)moeder | - | 27 | 12 | 4 | - | - | 1 | - | - | - | 44 | 69 |
| Ander gezin met twee of drie familiekeren | - | 1 | - | - | - | - | - | - | - | - | 1 | 1 |
| Totaal | - | 191 | 80 | 38 | 9 | 3 | 4 | - | - | - | 325 | 540 |
| Moeder met ongeh. kinderen | | | | | | | | | | | | |
| Moeder + ongeh. kinderen | - | 809 | 317 | 93 | 39 | 14 | 1 | 1 | 1 | 2 | 1 277 | 1 989 |
| Moeder + ongeh. kinderen + (schoon-)vader of (schoon-)moeder | - | 13 | 8 | 7 | 2 | 1 | - | - | - | - | 31 | 63 |
| Moeder + ongeh. kinderen + (schoon-)vader of (schoon-) moeder + andere personen | - | 1 | 1 | - | - | 1 | - | - | - | - | 3 | 8 |
| Moeder + ongeh. kinderen + andere pers. behalve (schoon-)vader of (schoon-)moeder | - | 81 | 35 | 9 | 4 | 1 | - | - | - | - | 130 | 199 |
| Echtg. + (schoon-)dochter | - | 8 | - | 1 | 1 | - | - | - | - | - | 10 | 15 |
| Ander gezin met twee of drie familiekeren | - | 10 | 1 | - | - | - | - | - | - | - | 11 | 12 |
| Totaal | - | 922 | 362 | 110 | 46 | 17 | 1 | 1 | 1 | 2 | 1 462 | 2 286 |

TABEL VII A.- DUIJS TAALGEBIED - ALLE FAMILIEKERNEN (vervolg)

| TYPE VAN FAMILIEKERN EN GEZINSTYPE WAARVAN ZIJ DEEL UITMAAKT | AANTAL KINDEREN | | | | | | | | | | TOTAAL | |
|--|-----------------|--------------|--------------|--------------|------------|------------|-----------|-----------|----------|--------------|-----------------------|---------------|
| | 0 | 1 | 2 | 3 | 4 | 5 | 6 | 7 | 8 | 9 en meer | Fami- lie- kern | Kinde- ren |
| TOTAAL | | | | | | | | | | | | |
| Echtg. zonder kinderen | 4 388 | - | - | - | - | - | - | - | - | - | 4 388 | - |
| Echtg. + ongeh. kinderen | - | 3 406 | 3 323 | 1 523 | 624 | 196 | 61 | 33 | 7 | 2 | 9 175 | 18 769 |
| Vader + ongeh. kinderen | - | 159 | 65 | 32 | 9 | 3 | 3 | - | - | - | 271 | 454 |
| Moeder + ongeh. kinderen | - | 809 | 317 | 93 | 39 | 14 | 1 | 1 | 1 | 2 | 1 277 | 1 989 |
| Echtg. zonder kinderen + (schoon-)vader of (schoon-)moeder | 88 | - | - | - | - | - | - | - | - | - | 88 | - |
| Echtg. + ongeh. kinderen + (schoon-)vader of (schoon-)moeder | - | 131 | 198 | 140 | 61 | 19 | 5 | 2 | - | - | 556 | 1 330 |
| Vader + ongeh. kinderen + (schoon-)vader of (schoon-)moeder | - | 4 | 3 | 2 | - | - | - | - | - | - | 9 | 16 |
| Moeder + ongeh. kinderen + (schoon-)vader of (schoon-)moeder | - | 13 | 8 | 7 | 2 | 1 | - | - | - | - | 31 | 63 |
| Echtg. zonder kinderen + (schoon-)vader of (schoon-) moeder + andere personen | 2 | - | - | - | - | - | - | - | - | - | 2 | - |
| Echtg. + ongeh. kinderen + (schoon-)vader of (schoon-) moeder + andere personen | - | 3 | 6 | 7 | 1 | - | - | - | - | - | 17 | 40 |
| Moeder + ongeh. kinderen + (schoon-)vader of (schoon-) moeder + andere personen | - | 1 | 1 | - | - | 1 | - | - | - | - | 3 | 8 |
| Echtg. zonder kind. + andere pers. behalve (schoon-) vader of (schoon-)moeder | 157 | - | - | - | - | - | - | - | - | - | 157 | - |
| Echtg. + ongeh. kinderen + andere pers. behalve (schoon-)vader of (schoon-)moeder | - | 98 | 87 | 53 | 26 | 9 | 5 | 2 | - | - | 280 | 624 |
| Vader + ongeh. kinderen + andere pers. behalve (schoon-)vader of (schoon-)moeder | - | 27 | 12 | 4 | - | - | 1 | - | - | - | 44 | 69 |
| Moeder + ongeh. kinderen + andere pers. behalve (schoon-)vader of (schoon-)moeder | - | 81 | 35 | 9 | 4 | 1 | - | - | - | - | 130 | 199 |
| Echtg. + gehuwde kinderen | 44 | - | - | - | - | - | - | - | - | - | 44 | - |
| Echtg. + gehuwde kinderen + kleinkinderen | 87 | 10 | 37 | 25 | 11 | 1 | 3 | - | - | - | 174 | 226 |
| Echtg. + (schoon-)dochter + kleinkinderen | 10 | 8 | - | 1 | 1 | - | - | - | - | - | 20 | 15 |
| Ander gezin met twee of drie familiekeren | 12 | 11 | 1 | - | - | - | - | - | - | - | 24 | 13 |
| Algemeen totaal | 4 788 | 4 761 | 4 093 | 1 896 | 778 | 245 | 79 | 38 | 8 | 4 | 16 690 | 23 815 |

TABEL VII B.- Het RIJK - DE GEZINNEN MET KINDEREN VAN - 21 JAAR

| TYPE VAN FAMILIEKERN EN GEZINSTYPE WAARVAN ZIJ DEEL UITMAAKT | AANTAL KINDEREN | | | | | | | | | | TOTAAL | |
|--|-----------------|----------------|----------------|----------------|---------------|---------------|--------------|--------------|--------------|--------------|-------------------------|------------------|
| | 0 | 1 | 2 | 3 | 4 | 5 | 6 | 7 | 8 | 9 en meer | Fami- lie- kernen | Kinde- ren |
| Echtg. met ongeh. kind. | | | | | | | | | | | | |
| Echtg. + ongehuwde kind. | - | 531 155 | 445 416 | 170 095 | 58 567 | 19 707 | 7 347 | 2 891 | 1 126 | 583 | 1 236 887 | 2 343 993 |
| Echtg. + ongehuwde kind. + (schoon-)vader of (schoon-)moeder | - | 20 241 | 15 533 | 6 311 | 2 227 | 711 | 231 | 81 | 38 | 16 | 45 389 | 85 112 |
| Echtg. + ongehuwde kind. + (schoon-)vader of (schoon-) moeder + andere personen | - | 403 | 310 | 134 | 50 | 20 | 4 | 1 | - | 1 | 923 | 1 765 |
| Echtg. + ongehuwde kind. + andere pers. behalve (schoon-)vader of (schoon-)moeder | - | 9 240 | 6 865 | 3 133 | 1 279 | 535 | 214 | 80 | 32 | 21 | 21 399 | 42 460 |
| Echtg. + gehuwde kind. + kleinkinderen | - | 1 896 | 1 803 | 731 | 230 | 60 | 31 | 10 | 5 | 2 | 4 768 | 9 229 |
| Ander gezin met twee of drie familiekernen | - | 3 | - | - | - | - | - | - | - | - | 3 | 3 |
| Totaal | - | 562 938 | 469 927 | 180 404 | 62 353 | 21 033 | 7 827 | 3 063 | 1 201 | 623 | 1 309 369 | 2 482 562 |
| Vader met ongehuwde kind. | | | | | | | | | | | | |
| Vader + ongehuwde kind. | - | 13 360 | 6 117 | 2 062 | 729 | 240 | 74 | 26 | 12 | 1 | 22 621 | 36 628 |
| Vader + ongehuwde kind. + (schoon-)vader of (schoon-)moeder | - | 460 | 201 | 76 | 24 | 8 | 4 | 1 | - | - | 774 | 1 257 |
| Vader + ongehuwde kind. + (schoon-)vader of (schoon-) moeder + andere personen | - | 68 | 28 | 15 | 4 | - | - | - | 1 | - | 116 | 193 |
| Vader + ongehuwde kind. + andere pers. behalve (schoon-)vader of (schoon-)moeder | - | 5 306 | 2 145 | 732 | 307 | 102 | 51 | 16 | 1 | 4 | 8 664 | 13 993 |
| Echtg. + (schoon-)zoon + kleinkinderen | - | 46 | 25 | 12 | 3 | - | - | - | - | - | 86 | 144 |
| Ander gezin met twee of drie familiekernen | - | 86 | 28 | 7 | 3 | - | - | - | - | - | 124 | 175 |
| Totaal | - | 19 326 | 8 544 | 2 904 | 1 070 | 350 | 129 | 43 | 14 | 5 | 32 385 | 52 390 |
| Moeder met ongehuwde kind. | | | | | | | | | | | | |
| Moeder + ongehuwde kind. | - | 55 894 | 29 350 | 10 200 | 3 398 | 1 108 | 425 | 155 | 43 | 19 | 100 592 | 168 489 |
| Moeder + ongehuwde kind. + (schoon-)vader of (schoon-)moeder | - | 1 472 | 686 | 222 | 55 | 32 | 15 | 3 | 3 | - | 2 488 | 4 025 |
| Moeder + ongehuwde kind. + (schoon-)vader of (schoon-) moeder + andere personen | - | 134 | 84 | 32 | 3 | 3 | - | 1 | - | - | 257 | 432 |
| Moeder + ongehuwde kind. + andere pers. behalve (schoon-)vader of (schoon-)moeder | - | 10 299 | 5 452 | 2 145 | 863 | 318 | 101 | 46 | 15 | 10 | 19 249 | 33 826 |
| Echtg. + (schoon-)dochter + kleinkinderen | - | 1 570 | 482 | 101 | 31 | 6 | - | - | 1 | - | 2 191 | 2 999 |
| Ander gezin met twee of drie familiekernen | - | 204 | 62 | 26 | 6 | 8 | - | - | - | 1 | 307 | 479 |
| Totaal | - | 69 573 | 36 116 | 12 726 | 4 356 | 1 475 | 541 | 205 | 62 | 30 | 125 084 | 210 250 |

TABEL VII B. - Het RIJK - DE GEZINNEN MET KINDEREN VAN - 21 JAAR (vervolg)

| TYPE VAN FAMILIEKERN EN GEZINSTYPE WAARVAN ZIJ DEEL UITMAAKT | AANTAL KINDEREN | | | | | | | | | | TOTAAL | |
|--|-----------------|----------------|----------------|----------------|---------------|---------------|--------------|--------------|--------------|--------------|-------------------------|------------------|
| | 0 | 1 | 2 | 3 | 4 | 5 | 6 | 7 | 8 | 9 en meer | Fami- lie- kernen | Kinde- ren |
| TOTAAL | | | | | | | | | | | | |
| Echtg. + ongehuwde kind. | - | 531 155 | 445 416 | 170 095 | 58 567 | 19 707 | 7 347 | 2 891 | 1 126 | 583 | 1 236 887 | 2 343 993 |
| Vader + ongehuwde kind. | - | 13 360 | 6 117 | 2 062 | 729 | 240 | 74 | 26 | 12 | 1 | 22 621 | 36 628 |
| Moeder + ongehuwde kind. | - | 55 894 | 29 350 | 10 200 | 3 398 | 1 108 | 425 | 155 | 43 | 19 | 100 592 | 168 489 |
| Echtg. + ongehuwde kind. + (schoon-)vader of (schoon-)moeder | - | 20 241 | 15 533 | 6 311 | 2 227 | 711 | 231 | 81 | 38 | 16 | 45 389 | 85 112 |
| Vader + ongehuwde kind. + (schoon-)vader of (schoon-)moeder | - | 460 | 201 | 76 | 24 | 8 | 4 | 1 | - | - | 774 | 1 257 |
| Moeder + ongehuwde kind. + (schoon-)vader of (schoon-)moeder | - | 1 472 | 686 | 222 | 55 | 32 | 15 | 3 | 3 | - | 2 488 | 4 025 |
| Echtg. + ongehuwde kind. + (schoon-)vader of (schoon-) moeder + andere personen | - | 403 | 310 | 134 | 50 | 20 | 4 | 1 | - | 1 | 923 | 1 765 |
| Vader + ongehuwde kind. + (schoon-)vader of (schoon-) moeder + andere personen | - | 68 | 28 | 15 | 4 | - | - | - | 1 | - | 116 | 193 |
| Moeder + ongehuwde kind. + (schoon-)vader of (schoon-) moeder + andere personen | - | 134 | 84 | 32 | 3 | 3 | - | 1 | - | - | 257 | 432 |
| Echtg. + ongehuwde kind. + andere pers. behalve (schoon-)vader of (schoon-)moeder | - | 9 240 | 6 865 | 3 133 | 1 279 | 535 | 214 | 80 | 32 | 21 | 21 399 | 42 460 |
| Vader + ongehuwde kind. + andere pers. behalve (schoon-)vader of (schoon-)moeder | - | 5 306 | 2 145 | 732 | 307 | 102 | 51 | 16 | 1 | 4 | 8 664 | 13 993 |
| Moeder + ongehuwde kind. + andere pers. behalve (schoon-)vader of (schoon-)moeder | - | 10 299 | 5 452 | 2 145 | 863 | 318 | 101 | 46 | 15 | 10 | 19 249 | 33 826 |
| Echtg. + gehuwde kind. + kleinkinderen | - | 1 896 | 1 803 | 731 | 230 | 60 | 31 | 10 | 5 | 2 | 4 768 | 9 229 |
| Echtg. + (schoon-)zoon + kleinkinderen | - | 46 | 25 | 12 | 3 | - | - | - | - | - | 86 | 144 |
| Echtg. + (schoon-)dochter + kleinkinderen | - | 1 570 | 482 | 101 | 31 | 6 | - | - | 1 | - | 2 191 | 2 999 |
| Ander gezin met twee of drie familiekeren | - | 293 | 90 | 33 | 9 | 8 | - | - | - | 1 | 434 | 657 |
| Algemeen totaal | - | 651 837 | 514 587 | 196 034 | 67 779 | 22 858 | 8 497 | 3 311 | 1 277 | 658 | 1 466 838 | 2 745 202 |

TABEL VII B.- BRUSSELS GEWEST - DE GEZINNEN MET KINDEREN VAN - 21 JAAR

| TYPE VAN FAMILIEKERN EN GEZINSTYPE WAARVAN ZIJ DEEL UITMAAKT | AANTAL KINDEREN | | | | | | | | | | TOTAAL | |
|--|-----------------|--------|--------|--------|-------|-------|-------|-----|-----|--------------|-------------------------|---------------|
| | 0 | 1 | 2 | 3 | 4 | 5 | 6 | 7 | 8 | 9 en meer | Fami- lie- kernen | Kinde- ren |
| Echtg. met ongeh. kind. | | | | | | | | | | | | |
| Echtg. + ongehuwde kind. | - | 44 018 | 33 223 | 11 689 | 4 579 | 2 166 | 1 081 | 561 | 239 | 120 | 97 676 | 188 148 |
| Echtg. + ongehuwde kind. + (schoon-)vader of (schoon-)moeder | - | 614 | 480 | 181 | 84 | 23 | 20 | 10 | 2 | 3 | 1 417 | 2 801 |
| Echtg. + ongehuwde kind. + (schoon-)vader of (schoon-) moeder + andere personen | - | 9 | 6 | 4 | 4 | - | - | - | - | - | 23 | 49 |
| Echtg. + ongehuwde kind. + andere pers. behalve (schoon-)vader of (schoon-)moeder | - | 554 | 488 | 200 | 93 | 44 | 33 | 17 | 5 | - | 1 434 | 3 079 |
| Echtg. + gehuwde kind. + kleinkinderen | - | 36 | 23 | 12 | 7 | - | - | 1 | - | 1 | 80 | 162 |
| Totaal | - | 45 231 | 34 220 | 12 086 | 4 767 | 2 233 | 1 134 | 589 | 246 | 124 | 100 630 | 194 239 |
| Vader met ongehuwde kind. | | | | | | | | | | | | |
| Vader + ongehuwde kind. | - | 2 307 | 893 | 225 | 87 | 26 | 13 | - | 4 | - | 3 555 | 5 356 |
| Vader + ongehuwde kind. + (schoon-)vader of (schoon-)moeder | - | 39 | 20 | 4 | 3 | 2 | - | - | - | - | 68 | 113 |
| Vader + ongehuwde kind. + (schoon-)vader of (schoon-) moeder + andere personen | - | 5 | 1 | 1 | 1 | - | - | - | - | - | 8 | 14 |
| Vader + ongehuwde kind. + andere pers. behalve (schoon-)vader of (schoon-)moeder | - | 948 | 359 | 106 | 34 | 18 | 7 | 6 | - | - | 1 478 | 2 294 |
| Echtg. + (schoon-)zoon + kleinkinderen | - | 3 | 3 | - | - | - | - | - | - | - | 6 | 9 |
| Ander gezin met twee of drie familiekeren | - | 5 | - | - | - | - | - | - | - | - | 5 | 5 |
| Totaal | - | 3 307 | 1 276 | 336 | 125 | 46 | 20 | 6 | 4 | - | 5 120 | 7 791 |
| Moeder met ongehuwde kind. | | | | | | | | | | | | |
| Moeder + ongehuwde kind. | - | 11 859 | 5 435 | 1 570 | 478 | 150 | 58 | 27 | 7 | 4 | 19 588 | 30 730 |
| Moeder + ongehuwde kind. + (schoon-)vader of (schoon-)moeder | - | 166 | 65 | 9 | 6 | 4 | 2 | 1 | - | - | 253 | 386 |
| Moeder + ongehuwde kind. + (schoon-)vader of (schoon-) moeder + andere personen | - | 11 | 6 | 2 | - | - | - | - | - | - | 19 | 29 |
| Moeder + ongehuwde kind. + andere pers. behalve (schoon-)vader of (schoon-)moeder | - | 1 142 | 552 | 203 | 65 | 20 | 2 | 1 | - | 1 | 1 986 | 3 243 |
| Echtg. + (schoon-)dochter + kleinkinderen | - | 85 | 26 | 6 | 3 | - | - | - | - | - | 120 | 167 |
| Ander gezin met twee of drie familiekeren | - | 6 | 4 | 1 | - | 1 | - | - | - | - | 12 | 22 |
| Totaal | - | 13 269 | 6 088 | 1 791 | 552 | 175 | 62 | 29 | 7 | 5 | 21 978 | 34 577 |

TABEL VII B.- BRUSSELS GEWEST - DE GEZINNEN MET KINDEREN VAN - 21 JAAR (vervolg)

| TYPE VAN FAMILIEKERN EN GEZINSTYPE WAARVAN ZIJ DEEL UITMAAKT | AANTAL KINDEREN | | | | | | | | | | TOTAAL | |
|--|-----------------|---------------|---------------|---------------|--------------|--------------|--------------|------------|------------|--------------|-------------------------|----------------|
| | 0 | 1 | 2 | 3 | 4 | 5 | 6 | 7 | 8 | 9 en meer | Fami- lie- kernen | Kinde- ren |
| TOTAAL | | | | | | | | | | | | |
| Echtg. + ongehuwde kind. | - | 44 018 | 33 223 | 11 889 | 4 579 | 2 166 | 1 081 | 561 | 239 | 120 | 97 676 | 188 148 |
| Vader + ongehuwde kind. | - | 2 307 | 893 | 225 | 87 | 26 | 13 | - | 4 | - | 3 555 | 5 356 |
| Moeder + ongehuwde kind. | - | 11 859 | 5 435 | 1 570 | 478 | 150 | 58 | 27 | 7 | 4 | 19 588 | 30 730 |
| Echtg. + ongehuwde kind. + (schoon-)vader of (schoon-)moeder | - | 614 | 480 | 181 | 84 | 23 | 20 | 10 | 2 | 3 | 1 417 | 2 801 |
| Vader + ongehuwde kind. + (schoon-)vader of (schoon-)moeder | - | 39 | 20 | 4 | 3 | 2 | - | - | - | - | 68 | 113 |
| Moeder + ongehuwde kind. + (schoon-)vader of (schoon-)moeder | - | 166 | 65 | 9 | 6 | 4 | 2 | 1 | - | - | 253 | 386 |
| Echtg. + ongehuwde kind. + (schoon-)vader of (schoon-) moeder + andere personen | - | 9 | 6 | 4 | 4 | - | - | - | - | - | 23 | 49 |
| Vader + ongehuwde kind. + (schoon-)vader of (schoon-) moeder + andere personen | - | 5 | 1 | 1 | 1 | - | - | - | - | - | 8 | 14 |
| Moeder + ongehuwde kind. + (schoon-)vader of (schoon-) moeder + andere personen | - | 11 | 6 | 2 | - | - | - | - | - | - | 19 | 29 |
| Echtg. + ongehuwde kind. + andere pers. behalve (schoon-)vader of (schoon-)moeder | - | 554 | 488 | 200 | 93 | 44 | 33 | 17 | 5 | - | 1 434 | 3 079 |
| Vader + ongehuwde kind. + andere pers. behalve (schoon-)vader of (schoon-)moeder | - | 948 | 359 | 106 | 34 | 18 | 7 | 6 | - | - | 1 478 | 2 294 |
| Moeder + ongehuwde kind. + andere pers. behalve (schoon-)vader of (schoon-)moeder | - | 1 142 | 552 | 203 | 65 | 20 | 2 | 1 | - | 1 | 1 986 | 3 243 |
| Echtg. + gehuwde kind. + kleinkinderen | - | 36 | 23 | 12 | 7 | - | - | 1 | - | 1 | 80 | 162 |
| Echtg. + (schoon-)zoon + kleinkinderen | - | 3 | 3 | - | - | - | - | - | - | - | 6 | 9 |
| Echtg. + (schoon-)dochter + kleinkinderen | - | 85 | 26 | 6 | 3 | - | - | - | - | - | 120 | 167 |
| Ander gezin met twee of drie familiekeren | - | 11 | 4 | 1 | - | 1 | - | - | - | - | 17 | 27 |
| Algemeen totaal | - | 61 807 | 41 584 | 14 213 | 5 444 | 2 454 | 1 216 | 624 | 257 | 129 | 127 728 | 236 607 |

TABEL VII B.- VLAAMS GEWEST - DE GEZINNEN MET KINDEREN VAN - 21 JAAR

| TYPE VAN FAMILIEKERN EN GEINSTYPE WAARVAN ZIJ DEEL UITMAAKT | AANTAL KINDEREN | | | | | | | | | | TOTAAL | |
|--|-----------------|----------------|----------------|----------------|---------------|---------------|--------------|--------------|------------|--------------|-------------------------|------------------|
| | 0 | 1 | 2 | 3 | 4 | 5 | 6 | 7 | 8 | 9 en meer | Fami- lie- kernen | Kinde- ren |
| Echtg. met ongeh. kind. | | | | | | | | | | | | |
| Echtg. + ongehuwde kind. | - | 321 163 | 278 489 | 105 431 | 34 865 | 10 966 | 3 806 | 1 399 | 541 | 270 | 756 930 | 1 428 265 |
| Echtg. + ongehuwde kind. + (schoon-)vader of (schoon-)moeder | - | 12 222 | 9 869 | 3 928 | 1 329 | 459 | 132 | 38 | 19 | 5 | 28 001 | 52 812 |
| Echtg. + ongehuwde kind. + (schoon-)vader of (schoon-) moeder + andere personen | - | 208 | 177 | 67 | 22 | 12 | 3 | 1 | - | - | 490 | 936 |
| Echtg. + ongehuwde kind. + andere pers. behalve (schoon-)vader of (schoon-)moeder | - | 4 783 | 3 533 | 1 645 | 603 | 244 | 84 | 30 | 16 | 6 | 10 944 | 21 314 |
| Echtg. + gehuwde kind. + kleinkinderen | - | 1 353 | 1 295 | 531 | 159 | 49 | 23 | 9 | 5 | 1 | 3 425 | 6 667 |
| Ander gezin met twee of drie familiekeren | - | 2 | - | - | - | - | - | - | - | - | 2 | 2 |
| Totaal | - | 339 731 | 293 363 | 111 602 | 36 978 | 11 730 | 4 048 | 1 477 | 581 | 282 | 799 792 | 1 509 796 |
| Vader met ongehuwde kind. | | | | | | | | | | | | |
| Vader + ongehuwde kind. | - | 6 388 | 3 109 | 1 076 | 346 | 122 | 33 | 12 | 5 | - | 11 091 | 18 150 |
| Vader + ongehuwde kind. + (schoon-)vader of (schoon-)moeder | - | 235 | 94 | 40 | 10 | 4 | 2 | 1 | - | - | 386 | 622 |
| Vader + ongehuwde kind. + (schoon-)vader of (schoon-) moeder + andere personen | - | 35 | 13 | 6 | 1 | - | - | - | 1 | - | 56 | 91 |
| Vader + ongehuwde kind. + andere pers. behalve (schoon-)vader of (schoon-)moeder | - | 2 192 | 840 | 287 | 118 | 41 | 17 | 2 | - | - | 3 497 | 5 526 |
| Echtg. + (schoon-)zoon + kleinkinderen | - | 27 | 16 | 8 | 2 | - | - | - | - | - | 53 | 91 |
| Ander gezin met twee of drie familiekeren | - | 61 | 23 | 3 | 1 | - | - | - | - | - | 88 | 120 |
| Totaal | - | 8 938 | 4 095 | 1 420 | 478 | 167 | 52 | 15 | 6 | - | 15 171 | 24 600 |
| Moeder met ongehuwde kind. | | | | | | | | | | | | |
| Moeder + ongehuwde kind. | - | 23 945 | 13 041 | 4 660 | 1 466 | 484 | 166 | 67 | 16 | 7 | 43 852 | 73 951 |
| Moeder + ongehuwde kind. + (schoon-)vader of (schoon-)moeder | - | 690 | 328 | 96 | 25 | 15 | 7 | 1 | 1 | - | 1 163 | 1 866 |
| Moeder + ongehuwde kind. + (schoon-)vader of (schoon-) moeder + andere personen | - | 63 | 37 | 15 | 1 | - | - | 1 | - | - | 117 | 193 |
| Moeder + ongehuwde kind. + andere pers. behalve (schoon-)vader of (schoon-)moeder | - | 4 874 | 2 567 | 939 | 382 | 134 | 34 | 18 | 5 | 4 | 8 957 | 15 435 |
| Echtg. + (schoon-)dochter + kleinkinderen | - | 785 | 225 | 48 | 7 | 4 | - | - | - | - | 1 069 | 1 427 |
| Ander gezin met twee of drie familiekeren | - | 117 | 28 | 13 | 2 | 5 | - | - | - | - | 165 | 245 |
| Totaal | - | 30 474 | 16 226 | 5 771 | 1 883 | 642 | 207 | 87 | 22 | 11 | 55 323 | 93 117 |

TABEL VII B.- VLAAMS GEWEST - DE GEZINNEN MET KINDEREN VAN - 21 JAAR (vervolg)

| TYPE VAN FAMILIEKERN EN GEZINSTYPE WAARVAN ZIJ DEEL UITMAAKT | AANTAL KINDEREN | | | | | | | | | | TOTAAL | |
|--|-----------------|----------------|----------------|----------------|---------------|---------------|--------------|--------------|------------|--------------|-------------------------|------------------|
| | 0 | 1 | 2 | 3 | 4 | 5 | 6 | 7 | 8 | 9 en meer | Fami- lie- kernen | Kinde- ren |
| TOTAAL | | | | | | | | | | | | |
| Echtg. + ongehuwde kind. | - | 321 163 | 278 489 | 105 431 | 34 865 | 10 966 | 3 806 | 1 399 | 541 | 270 | 756 930 | 1 428 265 |
| Vader + ongehuwde kind. | - | 6 388 | 3 109 | 1 076 | 346 | 122 | 33 | 12 | 5 | - | 11 091 | 18 150 |
| Moeder + ongehuwde kind. | - | 23 945 | 13 041 | 4 660 | 1 466 | 484 | 166 | 67 | 16 | 7 | 43 852 | 73 951 |
| Echtg. + ongehuwde kind. + (schoon-)vader of (schoon-)moeder | - | 12 222 | 9 869 | 3 928 | 1 329 | 459 | 132 | 38 | 19 | 5 | 28 001 | 52 612 |
| Vader + ongehuwde kind. + (schoon-)vader of (schoon-)moeder | - | 235 | 94 | 40 | 10 | 4 | 2 | 1 | - | - | 386 | 622 |
| Moeder + ongehuwde kind. + (schoon-)vader of (schoon-)moeder | - | 690 | 328 | 96 | 25 | 15 | 7 | 1 | 1 | - | 1 163 | 1 866 |
| Echtg. + ongehuwde kind. + (schoon-)vader of (schoon-) moeder + andere personen | - | 208 | 177 | 67 | 22 | 12 | 3 | 1 | - | - | 490 | 936 |
| Vader + ongehuwde kind. + (schoon-)vader of (schoon-) moeder + andere personen | - | 35 | 13 | 6 | 1 | - | - | - | 1 | - | 56 | 91 |
| Moeder + ongehuwde kind. + (schoon-)vader of (schoon-) moeder + andere personen | - | 63 | 37 | 15 | 1 | - | - | 1 | - | - | 117 | 193 |
| Echtg. + ongehuwde kind. + andere pers. behalve (schoon-)vader of (schoon-)moeder | - | 4 783 | 3 533 | 1 645 | 603 | 244 | 84 | 30 | 16 | 6 | 10 944 | 21 314 |
| Vader + ongehuwde kind. + andere pers. behalve (schoon-)vader of (schoon-)moeder | - | 2 192 | 840 | 287 | 118 | 41 | 17 | 2 | - | - | 3 497 | 5 526 |
| Moeder + ongehuwde kind. + andere pers. behalve (schoon-)vader of (schoon-)moeder | - | 4 874 | 2 567 | 939 | 382 | 134 | 34 | 18 | 5 | 4 | 8 957 | 15 435 |
| Echtg. + gehuwde kind. + kleinkinderen | - | 1 353 | 1 295 | 531 | 159 | 49 | 23 | 9 | 5 | 1 | 3 425 | 6 667 |
| Echtg. + (schoon-)zoon + kleinkinderen | - | 27 | 16 | 8 | 2 | - | - | - | - | - | 53 | 91 |
| Echtg. + (schoon-)dochter + kleinkinderen | - | 785 | 225 | 48 | 7 | 4 | - | - | - | - | 1 069 | 1 427 |
| Ander gezin met twee of drie familiekernen | - | 180 | 51 | 16 | 3 | 5 | - | - | - | - | 255 | 367 |
| Algemeen totaal | - | 379 143 | 313 684 | 118 793 | 39 339 | 12 539 | 4 307 | 1 579 | 609 | 293 | 870 286 | 1 627 513 |

TABEL VII B. - WAALS GEWEST - DE GEZINNEN MET KINDEREN VAN - 21 JAAR

| TYPE VAN FAMILIEKERN EN GEZINSTYPE WAARVAN ZIJ DEEL UITMAAKT | AANTAL KINDEREN | | | | | | | | | | TOTAAL | |
|--|-----------------|---------|---------|--------|--------|-------|-------|-----|-----|--------------|-------------------------|---------------|
| | 0 | 1 | 2 | 3 | 4 | 5 | 6 | 7 | 8 | 9 en meer | Fami- lie- kernen | Kinde- ren |
| Echtg. met ongeh. kind. | | | | | | | | | | | | |
| Echtg. + ongehuwde kind. | - | 165 974 | 133 704 | 52 975 | 19 123 | 6 575 | 2 460 | 931 | 346 | 193 | 382 281 | 727 580 |
| Echtg. + ongehuwde kind. + (schoon-)vader of (schoon-)moeder | - | 7 405 | 5 184 | 2 202 | 814 | 229 | 79 | 33 | 17 | 8 | 15 971 | 29 899 |
| Echtg. + ongehuwde kind. + (schoon-)vader of (schoon-) moeder + andere personen | - | 186 | 127 | 63 | 24 | 8 | 1 | - | - | 1 | 410 | 780 |
| Echtg. + ongehuwde kind. + andere pers. behalve (schoon-)vader of (schoon-)moeder | - | 3 903 | 2 844 | 1 288 | 583 | 247 | 97 | 33 | 11 | 15 | 9 021 | 18 067 |
| Echtg. + gehuwde kind. + kleinkinderen | - | 507 | 485 | 188 | 64 | 11 | 8 | - | - | - | 1 263 | 2 400 |
| Ander gezin met twee of drie familiekernen | - | 1 | - | - | - | - | - | - | - | - | 1 | 1 |
| Totaal | - | 177 976 | 142 344 | 56 716 | 20 608 | 7 070 | 2 645 | 997 | 374 | 217 | 408 947 | 778 527 |
| Vader met ongehuwde kind. | | | | | | | | | | | | |
| Vader + ongehuwde kind. | - | 4 665 | 2 115 | 761 | 296 | 92 | 28 | 14 | 3 | 1 | 7 975 | 13 122 |
| Vader + ongehuwde kind. + (schoon-)vader of (schoon-)moeder | - | 186 | 87 | 32 | 11 | 2 | 2 | - | - | - | 320 | 522 |
| Vader + ongehuwde kind. + (schoon-)vader of (schoon-) moeder + andere personen | - | 28 | 14 | 8 | 2 | - | - | - | - | - | 52 | 88 |
| Vader + ongehuwde kind. + andere pers. behalve (schoon-)vader of (schoon-)moeder | - | 2 166 | 946 | 339 | 155 | 43 | 27 | 8 | 1 | 4 | 3 689 | 6 173 |
| Echtg. + (schoon-)zoon + kleinkinderen | - | 16 | 6 | 4 | 1 | - | - | - | - | - | 27 | 44 |
| Ander gezin met twee of drie familiekernen | - | 20 | 5 | 4 | 2 | - | - | - | - | - | 31 | 50 |
| Totaal | - | 7 081 | 3 173 | 1 148 | 467 | 137 | 57 | 22 | 4 | 5 | 12 094 | 19 999 |
| Moeder met ongehuwde kind. | | | | | | | | | | | | |
| Moeder + ongehuwde kind. | - | 20 090 | 10 874 | 3 970 | 1 454 | 474 | 201 | 61 | 20 | 8 | 37 152 | 63 808 |
| Moeder + ongehuwde kind. + (schoon-)vader of (schoon-)moeder | - | 616 | 293 | 117 | 24 | 13 | 6 | 1 | 2 | - | 1 072 | 1 773 |
| Moeder + ongehuwde kind. + (schoon-)vader of (schoon-) moeder + andere personen | - | 60 | 41 | 15 | 2 | 3 | - | - | - | - | 121 | 210 |
| Moeder + ongehuwde kind. + andere pers. behalve (schoon-)vader of (schoon-)moeder | - | 4 283 | 2 333 | 1 003 | 416 | 164 | 65 | 27 | 10 | 5 | 8 306 | 15 148 |
| Echtg. + (schoon-)dochter + kleinkinderen | - | 700 | 231 | 47 | 21 | 2 | - | - | 1 | - | 1 002 | 1 405 |
| Ander gezin met twee of drie familiekernen | - | 81 | 30 | 12 | 4 | 2 | - | - | - | 1 | 130 | 212 |
| Totaal | - | 25 830 | 13 802 | 5 164 | 1 921 | 658 | 272 | 89 | 33 | 14 | 47 783 | 82 556 |

TABEL VII B.- WAALS GEWEST - DE GEZINNEN MET KINDEREN VAN - 21 JAAR (vervolg)

| TYPE VAN FAMILIEKERN EN GEZINSTYPE WAARVAN ZIJ DEEL UITMAAKT | AANTAL KINDEREN | | | | | | | | | | TOTAAL | |
|--|-----------------|----------------|----------------|---------------|---------------|--------------|--------------|--------------|------------|--------------|-------------------------|----------------|
| | 0 | 1 | 2 | 3 | 4 | 5 | 6 | 7 | 8 | 9 en meer | Fami- lie- kernen | Kinde- ren |
| TOTAAL | | | | | | | | | | | | |
| Echtg. + ongehuwde kind. | - | 165 974 | 133 704 | 52 975 | 19 123 | 6 575 | 2 460 | 931 | 346 | 193 | 382 281 | 727 580 |
| Vader + ongehuwde kind. | - | 4 665 | 2 115 | 761 | 296 | 92 | 28 | 14 | 3 | 1 | 7 975 | 13 122 |
| Moeder + ongehuwde kind. | - | 20 090 | 10 874 | 3 970 | 1 454 | 474 | 201 | 61 | 20 | 8 | 37 152 | 63 808 |
| Echtg. + ongehuwde kind. + (schoon-)vader of (schoon-)moeder | - | 7 405 | 5 184 | 2 202 | 814 | 229 | 79 | 33 | 17 | 8 | 15 971 | 29 699 |
| Vader + ongehuwde kind. + (schoon-)vader of (schoon-)moeder | - | 186 | 87 | 32 | 11 | 2 | 2 | - | - | - | 320 | 522 |
| Moeder + ongehuwde kind. + (schoon-)vader of (schoon-)moeder | - | 616 | 293 | 117 | 24 | 13 | 6 | 1 | 2 | - | 1 072 | 1 773 |
| Echtg. + ongehuwde kind. + (schoon-)vader of (schoon-) moeder + andere personen | - | 186 | 127 | 63 | 24 | 8 | 1 | - | - | 1 | 410 | 780 |
| Vader + ongehuwde kind. + (schoon-)vader of (schoon-) moeder + andere personen | - | 28 | 14 | 8 | 2 | - | - | - | - | - | 52 | 88 |
| Moeder + ongehuwde kind. + (schoon-)vader of (schoon-) moeder + andere personen | - | 60 | 41 | 15 | 2 | 3 | - | - | - | - | 121 | 210 |
| Echtg. + ongehuwde kind. + andere pers. behalve (schoon-)vader of (schoon-)moeder | - | 3 903 | 2 844 | 1 288 | 583 | 247 | 97 | 33 | 11 | 15 | 9 021 | 18 067 |
| Vader + ongehuwde kind. + andere pers. behalve (schoon-)vader of (schoon-)moeder | - | 2 166 | 946 | 339 | 155 | 43 | 27 | 8 | 1 | 4 | 3 689 | 6 173 |
| Moeder + ongehuwde kind. + andere pers. behalve (schoon-)vader of (schoon-)moeder | - | 4 283 | 2 333 | 1 003 | 416 | 164 | 65 | 27 | 10 | 5 | 8 306 | 15 148 |
| Echtg. + gehuwde kind. + kleinkinderen | - | 507 | 485 | 188 | 64 | 11 | 8 | - | - | - | 1 263 | 2 400 |
| Echtg. + (schoon-)zoon + kleinkinderen | - | 16 | 6 | 4 | 1 | - | - | - | - | - | 27 | 44 |
| Echtg. + (schoon-)dochter + kleinkinderen | - | 700 | 231 | 47 | 21 | 2 | - | - | 1 | - | 1 002 | 1 405 |
| Ander gezin met twee of drie familiekeren | - | 102 | 35 | 16 | 6 | 2 | - | - | - | 1 | 162 | 263 |
| Algemeen totaal | - | 210 887 | 159 319 | 63 028 | 22 996 | 7 865 | 2 974 | 1 108 | 411 | 236 | 468 824 | 881 082 |

TABEL VII B. - DUIJS TAALGEBIED - DE GEZINNEN MET KINDEREN VAN - 21 JAAR

| TYPE VAN FAMILIEKERN EN GEZINSTYPE WAARVAN ZIJ DEEL UITMAAKT | AANTAL KINDEREN | | | | | | | | | | TOTAAL | |
|--|-----------------|--------------|--------------|--------------|------------|------------|-----------|-----------|----------|--------------|-------------------------|---------------|
| | 0 | 1 | 2 | 3 | 4 | 5 | 6 | 7 | 8 | 9 en meer | Fami- lie- kernen | Kinde- ren |
| Echtg. met ongeh. kind. | | | | | | | | | | | | |
| Echtg. + ongehuwde kind. | - | 3 140 | 2 989 | 1 266 | 470 | 123 | 45 | 19 | 4 | - | 8 056 | 15 846 |
| Echtg. + ongehuwde kind. + (schoon-)vader of (schoon-)moeder | - | 134 | 198 | 127 | 48 | 16 | 4 | 1 | - | - | 528 | 1 214 |
| Echtg. + ongehuwde kind. + (schoon-)vader of (schoon-) moeder + andere personen | - | 4 | 5 | 7 | 1 | - | - | - | - | - | 17 | 39 |
| Echtg. + ongehuwde kind. + andere pers. behalve (schoon-)vader of (schoon-)moeder | - | 81 | 66 | 48 | 21 | 7 | 2 | 1 | - | - | 226 | 495 |
| Echtg. + gehuwde kind. + kleinkinderen | - | 11 | 35 | 25 | 12 | - | 3 | - | - | - | 86 | 222 |
| Totaal | - | 3 370 | 3 293 | 1 473 | 552 | 146 | 54 | 21 | 4 | - | 8 913 | 17 816 |
| Vader met ongehuwde kind. | | | | | | | | | | | | |
| Vader + ongehuwde kind. | - | 75 | 34 | 19 | 5 | 3 | 1 | - | - | - | 137 | 241 |
| Vader + ongehuwde kind. + (schoon-)vader of (schoon-)moeder | - | 2 | 3 | 1 | - | - | - | - | - | - | 6 | 11 |
| Vader + ongehuwde kind. + andere pers. behalve (schoon-)vader of (schoon-)moeder | - | 17 | 10 | 4 | - | - | 1 | - | - | - | 32 | 55 |
| Totaal | - | 94 | 47 | 24 | 5 | 3 | 2 | - | - | - | 175 | 307 |
| Moeder met ongehuwde kind. | | | | | | | | | | | | |
| Moeder + ongehuwde kind. | - | 359 | 187 | 43 | 25 | 9 | - | 1 | - | 1 | 625 | 1 025 |
| Moeder + ongehuwde kind. + (schoon-)vader of (schoon-)moeder | - | 8 | 9 | 6 | 2 | - | - | - | - | - | 25 | 52 |
| Moeder + ongehuwde kind. + (schoon-)vader of (schoon-) moeder + andere personen | - | 1 | 1 | - | - | 1 | - | - | - | - | 3 | 8 |
| Moeder + ongehuwde kind. + andere pers. behalve (schoon-)vader of (schoon-)moeder | - | 50 | 25 | 9 | 4 | 1 | - | - | - | - | 89 | 148 |
| Echtg. + (schoon-)dochter + kleinkinderen | - | 8 | - | 1 | 1 | - | - | - | - | - | 10 | 15 |
| Ander gezin met twee of drie familiekeren | - | 3 | - | - | - | - | - | - | - | - | 3 | 3 |
| Totaal | - | 429 | 222 | 59 | 32 | 11 | - | 1 | - | 1 | 755 | 1 251 |

TABEL VII B. - DUIJS TAALGEBIED - DE GEZINNEN MET KINDEREN VAN - 21 JAAR (vervolg)

| TYPE VAN FAMILIEKERN EN GEZINSTYPE WAARVAN ZIJ DEEL UITMAAKT | AANTAL KINDEREN | | | | | | | | | | TOTAAL | |
|---|-----------------|--------------|--------------|--------------|------------|------------|-----------|-----------|----------|--------------|-------------------------|---------------|
| | 0 | 1 | 2 | 3 | 4 | 5 | 6 | 7 | 8 | 9 en meer | Fami- lie- kernen | Kinde- ren |
| TOTAAL | | | | | | | | | | | | |
| Echthg. + ongehuwde kind. | - | 3 140 | 2 989 | 1 266 | 470 | 123 | 45 | 19 | 4 | - | 8 056 | 15 846 |
| Vader + ongehuwde kind. | - | 75 | 34 | 19 | 5 | 3 | 1 | - | - | - | 137 | 241 |
| Moeder + ongehuwde kind. | - | 359 | 187 | 43 | 25 | 9 | - | 1 | - | 1 | 625 | 1 025 |
| Echthg. + ongehuwde kind. + (schoon-)vader of (schoon-)moeder | - | 134 | 198 | 127 | 48 | 16 | 4 | 1 | - | - | 528 | 1 214 |
| Vader + ongehuwde kind. + (schoon-)vader of (schoon-)moeder | - | 2 | 3 | 1 | - | - | - | - | - | - | 6 | 11 |
| Moeder + ongehuwde kind. + (schoon-)vader of (schoon-)moeder | - | 8 | 9 | 6 | 2 | - | - | - | - | - | 25 | 52 |
| Echthg. + ongehuwde kind. + (schoon-)vader of (schoon-) moeder + andere personen | - | 4 | 5 | 7 | 1 | - | - | - | - | - | 17 | 39 |
| Moeder + ongehuwde kind. + (schoon-)vader of (schoon-) moeder + andere personen | - | 1 | 1 | - | - | 1 | - | - | - | - | 3 | 8 |
| Echthg. + ongehuwde kind. + andere pers. behalve (schoon-)vader of (schoon-)moeder | - | 81 | 66 | 48 | 21 | 7 | 2 | 1 | - | - | 226 | 495 |
| Vader + ongehuwde kind. + andere pers. behalve (schoon-)vader of (schoon-)moeder | - | 17 | 10 | 4 | - | - | 1 | - | - | - | 32 | 55 |
| Moeder + ongehuwde kind. + andere pers. behalve (schoon-)vader of (schoon-)moeder | - | 50 | 25 | 9 | 4 | 1 | - | - | - | - | 89 | 148 |
| Echthg. + gehuwde kind. + kleinkinderen | - | 11 | 35 | 25 | 12 | - | 3 | - | - | - | 86 | 222 |
| Echthg. + (schoon-)dochter + kleinkinderen | - | 8 | - | 1 | 1 | - | - | - | - | - | 10 | 15 |
| Ander gezin met twee of drie familiekernen | - | 3 | - | - | - | - | - | - | - | - | 3 | 3 |
| Algemeen totaal | - | 3 893 | 3 562 | 1 556 | 589 | 160 | 56 | 22 | 4 | 1 | 9 843 | 19 374 |

TABEL VII C.- Het RIJK - DE GEZINNEN MET KINDEREN VAN - 6 JAAR

| TYPE VAN FAMILIEKERN EN GEZINSTYPE WAARVAN ZIJ DEEL UITMAAKT | AANTAL KINDEREN | | | | | | | | | | TOTAAL | |
|---|-----------------|----------------|----------------|---------------|--------------|------------|-----------|----------|---|--------------|-------------------------|----------------|
| | 0 | 1 | 2 | 3 | 4 | 5 | 6 | 7 | 8 | 9 en meer | Fami- lie- kernen | Kinde- ren |
| Echtg. met ongeh. kind. | | | | | | | | | | | | |
| Echtg. + ongeh. kind. | - | 333 858 | 122 163 | 16 550 | 1 862 | 172 | 11 | 1 | - | - | 474 617 | 636 215 |
| Echtg. + ongeh. kind. + (schoon-)vader of (schoon-)moeder | - | 7 704 | 2 177 | 280 | 27 | 2 | - | - | - | - | 10 190 | 13 016 |
| Echtg. + ongeh. kind. + (schoon-)vader of (schoon-) moeder + andere personen | - | 154 | 41 | 10 | 1 | - | - | - | - | - | 206 | 270 |
| Echtg. + ongeh. kind. + andere pers. behalve (schoon-)vader of (schoon-)moeder | - | 4 714 | 1 728 | 323 | 32 | 1 | 1 | - | - | - | 6 799 | 9 278 |
| Echtg. + gehuwde kind. + kleinkinderen | - | 993 | 356 | 44 | 3 | - | - | - | - | - | 1 396 | 1 849 |
| Totaal | - | 347 423 | 126 465 | 17 207 | 1 925 | 175 | 12 | 1 | - | - | 493 208 | 660 628 |
| Vader met ongeh. kind. | | | | | | | | | | | | |
| Vader + ongeh. kind. | - | 2 298 | 420 | 39 | 4 | - | - | - | - | - | 2 761 | 3 271 |
| Vader + ongeh. kind. + (schoon-)vader of (schoon-)moeder | - | 51 | 7 | 3 | - | - | - | - | - | - | 61 | 74 |
| Vader + ongeh. kind. + (schoon-)vader of (schoon-) moeder + andere personen | - | 21 | - | 1 | 1 | - | - | - | - | - | 23 | 28 |
| Vader + ongeh. kind. + andere pers. behalve (schoon-)vader of (schoon-)moeder | - | 3 090 | 655 | 105 | 6 | - | - | - | - | - | 3 856 | 4 739 |
| Echtg. + (schoon-)zoon + kleinkinderen | - | 8 | 1 | - | - | - | - | - | - | - | 9 | 10 |
| Ander gezin met twee of drie familiekernen | - | 6 | 2 | - | - | - | - | - | - | - | 8 | 10 |
| Totaal | - | 5 474 | 1 085 | 148 | 11 | - | - | - | - | - | 6 718 | 8 132 |
| Moeder met ongeh. kind. | | | | | | | | | | | | |
| Moeder + ongeh. kind. | - | 16 822 | 3 120 | 327 | 25 | 2 | - | - | - | - | 20 296 | 24 153 |
| Moeder + ongeh. kind. + (schoon-)vader of (schoon-)moeder | - | 168 | 26 | 1 | 1 | - | - | - | - | - | 196 | 227 |
| Moeder + ongeh. kind. + (schoon-)vader of (schoon-) moeder + andere personen | - | 23 | 4 | 1 | - | - | - | - | - | - | 28 | 34 |
| Moeder + ongeh. kind. + andere pers. behalve (schoon-)vader of (schoon-)moeder | - | 5 083 | 1 146 | 177 | 14 | 1 | - | - | - | - | 6 421 | 7 967 |
| Echtg. + (schoon-)dochter + kleinkinderen | - | 670 | 79 | 4 | 1 | - | - | - | - | - | 754 | 844 |
| Ander gezin met twee of drie familiekernen | - | 19 | 3 | - | - | - | - | - | - | - | 22 | 25 |
| Totaal | - | 22 785 | 4 378 | 510 | 41 | 3 | - | - | - | - | 27 717 | 33 250 |

TABEL VII C.- Het RIJK - DE GEZINNEN MET KINDEREN VAN - 6 JAAR (vervolg)

| TYPE VAN FAMILIEKERN EN GEZINSTYPE WAARVAN ZIJ DEEL UITMAAKT | AANTAL KINDEREN | | | | | | | | | | TOTAAL | |
|---|-----------------|----------------|----------------|---------------|--------------|------------|-----------|----------|----------|--------------|-------------------------|----------------|
| | 0 | 1 | 2 | 3 | 4 | 5 | 6 | 7 | 8 | 9 en meer | Fami- lie- kernen | Kinde- ren |
| TOTAAL | | | | | | | | | | | | |
| Echtg. + ongeh. kind. | - | 333 858 | 122 163 | 16 550 | 1 862 | 172 | 11 | 1 | - | - | 474 617 | 636 215 |
| Vader + ongeh. kind. | - | 2 298 | 420 | 39 | 4 | - | - | - | - | - | 2 761 | 3 271 |
| Moeder + ongeh. kind. | - | 16 822 | 3 120 | 327 | 25 | 2 | - | - | - | - | 20 296 | 24 153 |
| Echtg. + ongeh. kind. + (schoon-)vader of (schoon-)moeder | - | 7 704 | 2 177 | 280 | 27 | 2 | - | - | - | - | 10 190 | 13 016 |
| Vader + ongeh. kind. + (schoon-)vader of (schoon-)moeder | - | 51 | 7 | 3 | - | - | - | - | - | - | 61 | 74 |
| Moeder + ongeh. kind. + (schoon-)vader of (schoon-)moeder | - | 168 | 26 | 1 | 1 | - | - | - | - | - | 196 | 227 |
| Echtg. + ongeh. kind. + (schoon-)vader of (schoon-) moeder + andere personen | - | 154 | 41 | 10 | 1 | - | - | - | - | - | 206 | 270 |
| Vader + ongeh. kind. + (schoon-)vader of (schoon-) moeder + andere personen | - | 21 | - | 1 | 1 | - | - | - | - | - | 23 | 28 |
| Moeder + ongeh. kind. + (schoon-)vader of (schoon-) moeder + andere personen | - | 23 | 4 | 1 | - | - | - | - | - | - | 28 | 34 |
| Echtg. + ongeh. kind. + andere pers. behalve (schoon-)vader of (schoon-)moeder | - | 4 714 | 1 728 | 323 | 32 | 1 | 1 | - | - | - | 6 799 | 9 278 |
| Vader + ongeh. kind. + andere pers. behalve (schoon-)vader of (schoon-)moeder | - | 3 090 | 655 | 105 | 6 | - | - | - | - | - | 3 856 | 4 739 |
| Moeder + ongeh. kind. + andere pers. behalve (schoon-)vader of (schoon-)moeder | - | 5 083 | 1 146 | 177 | 14 | 1 | - | - | - | - | 6 421 | 7 967 |
| Echtg. + gehuwde kind. + kleinkinderen | - | 993 | 356 | 44 | 3 | - | - | - | - | - | 1 396 | 1 849 |
| Echtg. + (schoon-)zoon + kleinkinderen | - | 8 | 1 | - | - | - | - | - | - | - | 9 | 10 |
| Echtg. + (schoon-)dochter + kleinkinderen | - | 670 | 79 | 4 | 1 | - | - | - | - | - | 754 | 844 |
| Ander gezin met twee of drie familiekeren | - | 25 | 5 | - | - | - | - | - | - | - | 30 | 35 |
| Algemeen totaal | - | 375 682 | 131 928 | 17 865 | 1 977 | 178 | 12 | 1 | - | - | 527 643 | 702 010 |

TABEL VII C. - BRUSSELS GEWEST - DE GEZINNEN MET KINDEREN VAN - 6 JAAR

| TYPE VAN FAMILIEKERN EN GEZINSTYPE WAARVAN ZIJ DEEL UITMAAKT | AANTAL KINDEREN | | | | | | | | | | TOTAAL | |
|---|-----------------|--------|--------|-------|-----|----|---|---|---|--------------|-------------------------|---------------|
| | 0 | 1 | 2 | 3 | 4 | 5 | 6 | 7 | 8 | 9 en meer | Fami- lie- kernen | Kinde- ren |
| Echtg. met ongeh. kind. | | | | | | | | | | | | |
| Echtg. + ongeh. kind. | - | 27 400 | 10 420 | 2 095 | 325 | 34 | 4 | 1 | - | - | 40 279 | 56 026 |
| Echtg. + ongeh. kind. + (schoon-)vader of (schoon-)moeder | - | 292 | 91 | 18 | 5 | - | - | - | - | - | 406 | 548 |
| Echtg. + ongeh. kind. + (schoon-)vader of (schoon-) moeder + andere personen | - | 4 | 2 | 1 | - | - | - | - | - | - | 7 | 11 |
| Echtg. + ongeh. kind. + andere pers. behalve (schoon-)vader of (schoon-)moeder | - | 380 | 203 | 44 | 2 | - | 1 | - | - | - | 630 | 932 |
| Echtg. + gehuwde kind. + kleinkinderen | - | 21 | 9 | 3 | - | - | - | - | - | - | 33 | 48 |
| Totaal | - | 28 097 | 10 725 | 2 161 | 332 | 34 | 5 | 1 | - | - | 41 355 | 57 565 |
| Vader met ongeh. kind. | | | | | | | | | | | | |
| Vader + ongeh. kind. | - | 530 | 96 | 9 | 1 | - | - | - | - | - | 636 | 753 |
| Vader + ongeh. kind. + (schoon-)vader of (schoon-)moeder | - | 6 | - | 1 | - | - | - | - | - | - | 7 | 9 |
| Vader + ongeh. kind. + (schoon-)vader of (schoon-) moeder + andere personen | - | 4 | - | - | - | - | - | - | - | - | 4 | 4 |
| Vader + ongeh. kind. + andere pers. behalve (schoon-)vader of (schoon-)moeder | - | 597 | 127 | 17 | 2 | - | - | - | - | - | 743 | 910 |
| Totaal | - | 1 137 | 223 | 27 | 3 | - | - | - | - | - | 1 390 | 1 676 |
| Moeder met ongeh. kind. | | | | | | | | | | | | |
| Moeder + ongeh. kind. | - | 3 951 | 625 | 73 | 6 | 1 | - | - | - | - | 4 656 | 5 449 |
| Moeder + ongeh. kind. + (schoon-)vader of (schoon-)moeder | - | 28 | 2 | 1 | - | - | - | - | - | - | 31 | 35 |
| Moeder + ongeh. kind. + (schoon-)vader of (schoon-) moeder + andere personen | - | 4 | 1 | - | - | - | - | - | - | - | 5 | 6 |
| Moeder + ongeh. kind. + andere pers. behalve (schoon-)vader of (schoon-)moeder | - | 564 | 106 | 14 | - | - | - | - | - | - | 684 | 818 |
| Echtg. + (schoon-)dochter + kleinkinderen | - | 38 | 8 | 1 | - | - | - | - | - | - | 47 | 57 |
| Totaal | - | 4 585 | 742 | 89 | 6 | 1 | - | - | - | - | 5 423 | 6 365 |

TABEL VII C.- BRUSSELS GEWEST - DE GEZINNEN MET KINDEREN VAN - 6 JAAR (vervolg)

| TYPE VAN FAMILIEKERN EN GEZINSTYPE WAARVAN ZIJ DEEL UITMAAKT | AANTAL KINDEREN | | | | | | | | | | TOTAAL | |
|---|-----------------|---------------|---------------|--------------|------------|-----------|----------|----------|---|--------------|------------------------------|---------------|
| | 0 | 1 | 2 | 3 | 4 | 5 | 6 | 7 | 8 | 9 en meer | Fami- lie- kern- en | Kinde- ren |
| TOTAAL | | | | | | | | | | | | |
| Echtg. + ongeh. kind. | - | 27 400 | 10 420 | 2 095 | 325 | 34 | 4 | 1 | - | - | 40 279 | 56 026 |
| Vader + ongeh. kind. | - | 530 | 96 | 9 | 1 | - | - | - | - | - | 636 | 753 |
| Moeder + ongeh. kind. | - | 3 951 | 625 | 73 | 6 | 1 | - | - | - | - | 4 656 | 5 449 |
| Echtg. + ongeh. kind. + (schoon-)vader of (schoon-)moeder | - | 292 | 91 | 18 | 5 | - | - | - | - | - | 406 | 548 |
| Vader + ongeh. kind. + (schoon-)vader of (schoon-)moeder | - | 6 | - | 1 | - | - | - | - | - | - | 7 | 9 |
| Moeder + ongeh. kind. + (schoon-)vader of (schoon-)moeder | - | 28 | 2 | 1 | - | - | - | - | - | - | 31 | 35 |
| Echtg. + ongeh. kind. + (schoon-)vader of (schoon-) moeder + andere personen | - | 4 | 2 | 1 | - | - | - | - | - | - | 7 | 11 |
| Vader + ongeh. kind. + (schoon-)vader of (schoon-) moeder + andere personen | - | 4 | - | - | - | - | - | - | - | - | 4 | 4 |
| Moeder + ongeh. kind. + (schoon-)vader of (schoon-) moeder + andere personen | - | 4 | 1 | - | - | - | - | - | - | - | 5 | 6 |
| Echtg. + ongeh. kind. + andere pers. behalve (schoon-)vader of (schoon-)moeder | - | 380 | 203 | 44 | 2 | - | 1 | - | - | - | 630 | 932 |
| Vader + ongeh. kind. + andere pers. behalve (schoon-)vader of (schoon-)moeder | - | 597 | 127 | 17 | 2 | - | - | - | - | - | 743 | 910 |
| Moeder + ongeh. kind. + andere pers. behalve (schoon-)vader of (schoon-)moeder | - | 564 | 106 | 14 | - | - | - | - | - | - | 684 | 818 |
| Echtg. + gehuwde kind. + kleinkinderen | - | 21 | 9 | 3 | - | - | - | - | - | - | 33 | 48 |
| Echtg. + (schoon-)dochter + kleinkinderen | - | 38 | 8 | 1 | - | - | - | - | - | - | 47 | 57 |
| Algemeen totaal | - | 33 819 | 11 690 | 2 277 | 341 | 35 | 5 | 1 | - | - | 48 168 | 65 606 |

TABEL VII C. - VLAAMS GEWEST - DE GEZINNEN MET KINDEREN VAN - 6 JAAR

| TYPE VAN FAMILIEKERN EN GEZINSTYPE WAARVAN ZIJ DEEL UITMAAKT | AANTAL KINDEREN | | | | | | | | | | TOTAAL | |
|---|-----------------|---------|--------|--------|-------|-----|---|---|---|--------------|-------------------------|---------------|
| | 0 | 1 | 2 | 3 | 4 | 5 | 6 | 7 | 8 | 9 en meer | Fami- lie- kernen | Kinde- ren |
| Echtg. met ongeh. kind. | | | | | | | | | | | | |
| Echtg. + ongeh. kind. | - | 196 244 | 74 946 | 9 750 | 1 056 | 105 | 5 | - | - | - | 282 106 | 380 165 |
| Echtg. + ongeh. kind. + (schoon-)vader of (schoon-)moeder | - | 4 625 | 1 281 | 173 | 17 | 2 | - | - | - | - | 6 098 | 7 784 |
| Echtg. + ongeh. kind. + (schoon-)vader of (schoon-) moeder + andere personen | - | 81 | 21 | 3 | - | - | - | - | - | - | 105 | 132 |
| Echtg. + ongeh. kind. + andere pers. behalve (schoon-)vader of (schoon-)moeder | - | 2 037 | 755 | 166 | 17 | 1 | - | - | - | - | 2 976 | 4 118 |
| Echtg. + gehuwde kind. + kleinkinderen | - | 680 | 260 | 34 | 2 | - | - | - | - | - | 976 | 1 310 |
| Totaal | - | 203 667 | 77 263 | 10 126 | 1 092 | 108 | 5 | - | - | - | 292 261 | 393 509 |
| Vader met ongeh. kind. | | | | | | | | | | | | |
| Vader + ongeh. kind. | - | 942 | 179 | 7 | 2 | - | - | - | - | - | 1 130 | 1 329 |
| Vader + ongeh. kind. + (schoon-)vader of (schoon-)moeder | - | 21 | 3 | 1 | - | - | - | - | - | - | 25 | 30 |
| Vader + ongeh. kind. + (schoon-)vader of (schoon-) moeder + andere personen | - | 9 | - | - | - | - | - | - | - | - | 9 | 9 |
| Vader + ongeh. kind. + andere pers. behalve (schoon-)vader of (schoon-)moeder | - | 1 125 | 229 | 33 | 1 | - | - | - | - | - | 1 388 | 1 686 |
| Echtg. + (schoon-)zoon + kleinkinderen | - | 5 | 1 | - | - | - | - | - | - | - | 6 | 7 |
| Ander gezin met twee of drie familiekeren | - | 3 | 1 | - | - | - | - | - | - | - | 4 | 5 |
| Totaal | - | 2 105 | 413 | 41 | 3 | - | - | - | - | - | 2 562 | 3 066 |
| Moeder met ongeh. kind. | | | | | | | | | | | | |
| Moeder + ongeh. kind. | - | 6 466 | 1 225 | 126 | 6 | 1 | - | - | - | - | 7 824 | 9 323 |
| Moeder + ongeh. kind. + (schoon-)vader of (schoon-)moeder | - | 62 | 10 | - | 1 | - | - | - | - | - | 73 | 86 |
| Moeder + ongeh. kind. + (schoon-)vader of (schoon-) moeder + andere personen | - | 6 | 2 | 1 | - | - | - | - | - | - | 9 | 13 |
| Moeder + ongeh. kind. + andere pers. behalve (schoon-)vader of (schoon-)moeder | - | 2 238 | 512 | 77 | 4 | 1 | - | - | - | - | 2 832 | 3 514 |
| Echtg. + (schoon-)dochter + kleinkinderen | - | 338 | 42 | 2 | - | - | - | - | - | - | 382 | 428 |
| Ander gezin met twee of drie familiekeren | - | 7 | 2 | - | - | - | - | - | - | - | 9 | 11 |
| Totaal | - | 9 117 | 1 793 | 206 | 11 | 2 | - | - | - | - | 11 129 | 13 375 |

TABEL VII C.- VLAAMS GEWEST - DE GEZINNEN MET KINDEREN VAN - 6 JAAR (vervolg)

| TYPE VAN FAMILIEKERN EN GEZINSTYPE WAARVAN ZIJ DEEL UITMAAKT | AANTAL KINDEREN | | | | | | | | | | TOTAAL | |
|---|-----------------|----------------|---------------|---------------|--------------|------------|----------|---|---|--------------|-------------------------|----------------|
| | 0 | 1 | 2 | 3 | 4 | 5 | 6 | 7 | 8 | 9 en meer | Fami- lie- kernen | Kinde- ren |
| TOTAAL | | | | | | | | | | | | |
| Echtg. + ongeh. kind. | - | 196 244 | 74 946 | 9 750 | 1 056 | 105 | 5 | - | - | - | 282 106 | 380 165 |
| Vader + ongeh. kind. | - | 942 | 179 | 7 | 2 | - | - | - | - | - | 1 130 | 1 329 |
| Moeder + ongeh. kind. | - | 6 466 | 1 225 | 126 | 6 | 1 | - | - | - | - | 7 824 | 9 323 |
| Echtg. + ongeh. kind. + (schoon-)vader of (schoon-)moeder | - | 4 625 | 1 281 | 173 | 17 | 2 | - | - | - | - | 6 098 | 7 784 |
| Vader + ongeh. kind. + (schoon-)vader of (schoon-)moeder | - | 21 | 3 | 1 | - | - | - | - | - | - | 25 | 30 |
| Moeder + ongeh. kind. + (schoon-)vader of (schoon-)moeder | - | 62 | 10 | - | 1 | - | - | - | - | - | 73 | 86 |
| Echtg. + ongeh. kind. + (schoon-)vader of (schoon-) moeder + andere personen | - | 81 | 21 | 3 | - | - | - | - | - | - | 105 | 132 |
| Vader + ongeh. kind. + (schoon-)vader of (schoon-) moeder + andere personen | - | 9 | - | - | - | - | - | - | - | - | 9 | 9 |
| Moeder + ongeh. kind. + (schoon-)vader of (schoon-) moeder + andere personen | - | 6 | 2 | 1 | - | - | - | - | - | - | 9 | 13 |
| Echtg. + ongeh. kind. + andere pers. behalve (schoon-)vader of (schoon-)moeder | - | 2 037 | 755 | 166 | 17 | 1 | - | - | - | - | 2 976 | 4 118 |
| Vader + ongeh. kind. + andere pers. behalve (schoon-)vader of (schoon-)moeder | - | 1 125 | 229 | 33 | 1 | - | - | - | - | - | 1 388 | 1 686 |
| Moeder + ongeh. kind. + andere pers. behalve (schoon-)vader of (schoon-)moeder | - | 2 238 | 512 | 77 | 4 | 1 | - | - | - | - | 2 832 | 3 514 |
| Echtg. + gehuwde kind. + kleinkinderen | - | 680 | 260 | 34 | 2 | - | - | - | - | - | 976 | 1 310 |
| Echtg. + (schoon-)zoon + kleinkinderen | - | 5 | 1 | - | - | - | - | - | - | - | 6 | 7 |
| Echtg. + (schoon-)dochter + kleinkinderen | - | 338 | 42 | 2 | - | - | - | - | - | - | 382 | 428 |
| Ander gezin met twee of drie familiekeren | - | 10 | 3 | - | - | - | - | - | - | - | 13 | 16 |
| Algemeen totaal | - | 214 889 | 79 469 | 10 373 | 1 106 | 110 | 5 | - | - | - | 305 952 | 409 950 |

TABEL VII C.- WAALS GEWEST - DE GEZINNEN MET KINDEREN VAN - 6 JAAR

| TYPE VAN FAMILIEKERN EN GEZINSTYPE WAARVAN ZIJ DEEL UITMAAKT | AANTAL KINDEREN | | | | | | | | | | TOTAAL | |
|---|-----------------|----------------|---------------|--------------|------------|-----------|----------|---|---|--------------|-------------------------|----------------|
| | 0 | 1 | 2 | 3 | 4 | 5 | 6 | 7 | 8 | 9 en meer | Fami- lie- kernen | Kinde- ren |
| Echtg. met ongeh. kind. | | | | | | | | | | | | |
| Echtg. + ongeh. kind. | - | 110 214 | 36 797 | 4 705 | 481 | 33 | 2 | - | - | - | 152 232 | 200 024 |
| Echtg. + ongeh. kind. + (schoon-)vader of (schoon-)moeder | - | 2 787 | 805 | 89 | 5 | - | - | - | - | - | 3 686 | 4 684 |
| Echtg. + ongeh. kind. + (schoon-)vader of (schoon-) moeder + andere personen | - | 69 | 18 | 6 | 1 | - | - | - | - | - | 94 | 127 |
| Echtg. + ongeh. kind. + andere pers. behalve (schoon-)vader of (schoon-)moeder | - | 2 297 | 770 | 113 | 13 | - | - | - | - | - | 3 193 | 4 228 |
| Echtg. + gehuwde kind. + kleinkinderen | - | 292 | 87 | 7 | 1 | - | - | - | - | - | 387 | 491 |
| Totaal | - | 115 659 | 38 477 | 4 920 | 501 | 33 | 2 | - | - | - | 159 592 | 209 554 |
| Vader met ongeh. kind. | | | | | | | | | | | | |
| Vader + ongeh. kind. | - | 826 | 145 | 23 | 1 | - | - | - | - | - | 995 | 1 189 |
| Vader + ongeh. kind. + (schoon-)vader of (schoon-)moeder | - | 24 | 4 | 1 | - | - | - | - | - | - | 29 | 35 |
| Vader + ongeh. kind. + (schoon-)vader of (schoon-) moeder + andere personen | - | 8 | - | 1 | 1 | - | - | - | - | - | 10 | 15 |
| Vader + ongeh. kind. + andere pers. behalve (schoon-)vader of (schoon-)moeder | - | 1 368 | 299 | 55 | 3 | - | - | - | - | - | 1 725 | 2 143 |
| Echtg. + (schoon-)zoon + kleinkinderen | - | 3 | - | - | - | - | - | - | - | - | 3 | 3 |
| Ander gezin met twee of drie familiekeren | - | 3 | 1 | - | - | - | - | - | - | - | 4 | 5 |
| Totaal | - | 2 232 | 449 | 80 | 5 | - | - | - | - | - | 2 766 | 3 390 |
| Moeder met ongeh. kind. | | | | | | | | | | | | |
| Moeder + ongeh. kind. | - | 6 405 | 1 270 | 128 | 13 | - | - | - | - | - | 7 816 | 9 381 |
| Moeder + ongeh. kind. + (schoon-)vader of (schoon-)moeder | - | 78 | 14 | - | - | - | - | - | - | - | 92 | 106 |
| Moeder + ongeh. kind. + (schoon-)vader of (schoon-) moeder + andere personen | - | 13 | 1 | - | - | - | - | - | - | - | 14 | 15 |
| Moeder + ongeh. kind. + andere pers. behalve (schoon-)vader of (schoon-)moeder | - | 2 281 | 528 | 86 | 10 | - | - | - | - | - | 2 905 | 3 635 |
| Echtg. + (schoon-)dochter + kleinkinderen | - | 294 | 29 | 1 | 1 | - | - | - | - | - | 325 | 359 |
| Ander gezin met twee of drie familiekeren | - | 12 | 1 | - | - | - | - | - | - | - | 13 | 14 |
| Totaal | - | 9 083 | 1 843 | 215 | 24 | - | - | - | - | - | 11 165 | 13 510 |

TABEL VII C. - WAALS GEWEST - DE GEZINNEN MET KINDEREN VAN - 6 JAAR (vervolg)

| TYPE VAN FAMILIEKERN EN GEZINSTYPE WAARVAN ZIJ DEEL UITMAAKT | AANTAL KINDEREN | | | | | | | | | | TOTAAL | |
|---|-----------------|---------|--------|-------|-----|----|---|---|---|--------------|-------------------------|---------------|
| | 0 | 1 | 2 | 3 | 4 | 5 | 6 | 7 | 8 | 9 en meer | Fami- lie- kernen | Kinde- ren |
| TOTAAL | | | | | | | | | | | | |
| Echtg. + ongeh. kind. | - | 110 214 | 36 797 | 4 705 | 481 | 33 | 2 | - | - | - | 152 232 | 200 024 |
| Vader + ongeh. kind. | - | 826 | 145 | 23 | 1 | - | - | - | - | - | 995 | 1 189 |
| Moeder + ongeh. kind. | - | 6 405 | 1 270 | 128 | 13 | - | - | - | - | - | 7 816 | 9 381 |
| Echtg. + ongeh. kind. + (schoon-)vader of (schoon-)moeder | - | 2 787 | 805 | 89 | 5 | - | - | - | - | - | 3 686 | 4 684 |
| Vader + ongeh. kind. + (schoon-)vader of (schoon-)moeder | - | 24 | 4 | 1 | - | - | - | - | - | - | 29 | 35 |
| Moeder + ongeh. kind. + (schoon-)vader of (schoon-)moeder | - | 78 | 14 | - | - | - | - | - | - | - | 92 | 106 |
| Echtg. + ongeh. kind. + (schoon-)vader of (schoon-) moeder + andere personen | - | 69 | 18 | 6 | 1 | - | - | - | - | - | 94 | 127 |
| Vader + ongeh. kind. + (schoon-)vader of (schoon-) moeder + andere personen | - | 8 | - | 1 | 1 | - | - | - | - | - | 10 | 15 |
| Moeder + ongeh. kind. + (schoon-)vader of (schoon-) moeder + andere personen | - | 13 | 1 | - | - | - | - | - | - | - | 14 | 15 |
| Echtg. + ongeh. kind. + andere pers. behalve (schoon-)vader of (schoon-)moeder | - | 2 297 | 770 | 113 | 13 | - | - | - | - | - | 3 193 | 4 228 |
| Vader + ongeh. kind. + andere pers. behalve (schoon-)vader of (schoon-)moeder | - | 1 368 | 299 | 55 | 3 | - | - | - | - | - | 1 725 | 2 143 |
| Moeder + ongeh. kind. + andere pers. behalve (schoon-)vader of (schoon-)moeder | - | 2 281 | 528 | 86 | 10 | - | - | - | - | - | 2 905 | 3 635 |
| Echtg. + gehuwde kind. + kleinkinderen | - | 292 | 87 | 7 | 1 | - | - | - | - | - | 387 | 491 |
| Echtg. + (schoon-)zoon + kleinkinderen | - | 3 | - | - | - | - | - | - | - | - | 3 | 3 |
| Echtg. + (schoon-)dochter + kleinkinderen | - | 294 | 29 | 1 | 1 | - | - | - | - | - | 325 | 359 |
| Ander gezin met twee of drie familiekeren | - | 15 | - | - | - | - | - | - | - | - | 17 | 19 |
| Algemeen totaal | - | 126 974 | 40 769 | 5 215 | 530 | 33 | 2 | - | - | - | 173 523 | 226 454 |

TABEL VII C. - DUIJS TAALGEBIED - DE GEZINNEN MET KINDERN VAN - 6 JAAR

| TYPE VAN FAMILIEKERN EN GEZINSTYPE WAARVAN ZIJ DEEL UITMAAKT | AANTAL KINDEREN | | | | | | | | | | TOTAAL | |
|---|-----------------|--------------|------------|-----------|----------|---|---|---|---|--------------|-----------------------|---------------|
| | 0 | 1 | 2 | 3 | 4 | 5 | 6 | 7 | 8 | 9 en meer | Fami- lie- kern | Kinde- ren |
| Echtg. met ongeh. kind. | | | | | | | | | | | | |
| Echtg. + ongeh. kind. | - | 2 069 | 718 | 73 | 3 | - | - | - | - | - | 2 863 | 3 736 |
| Echtg. + ongeh. kind. + (schoon-)vader of (schoon-)moeder | - | 117 | 27 | 5 | - | - | - | - | - | - | 149 | 186 |
| Echtg. + ongeh. kind. + (schoon-)vader of (schoon-) moeder + andere personen | - | 5 | 1 | - | - | - | - | - | - | - | 6 | 7 |
| Echtg. + ongeh. kind. + andere pers. behalve (schoon-)vader of (schoon-)moeder | - | 50 | 15 | 1 | - | - | - | - | - | - | 66 | 83 |
| Echtg. + gehuwde kind. + kleinkinderen | - | 32 | 11 | - | - | - | - | - | - | - | 43 | 54 |
| Totaal | - | 2 273 | 772 | 79 | 3 | - | - | - | - | - | 3 127 | 4 066 |
| Vader met ongeh. kind. | | | | | | | | | | | | |
| Vader + ongeh. kind. | - | 15 | 1 | - | - | - | - | - | - | - | 16 | 17 |
| Vader + ongeh. kind. + andere pers. behalve (schoon-)vader of (schoon-)moeder | - | 14 | 4 | - | - | - | - | - | - | - | 18 | 22 |
| Totaal | - | 29 | 5 | - | - | - | - | - | - | - | 34 | 39 |
| Moeder met ongeh. kind. | | | | | | | | | | | | |
| Moeder + ongeh. kind. | - | 100 | 12 | 1 | - | - | - | - | - | - | 113 | 127 |
| Moeder + ongeh. kind. + (schoon-)vader of (schoon-)moeder | - | 1 | - | - | - | - | - | - | - | - | 1 | 1 |
| Moeder + ongeh. kind. + andere pers. behalve (schoon-)vader of (schoon-)moeder | - | 25 | 4 | 1 | - | - | - | - | - | - | 30 | 36 |
| Echtg. + (schoon-)dochter + kleinkinderen | - | 3 | - | - | - | - | - | - | - | - | 3 | 3 |
| Totaal | - | 129 | 16 | 2 | - | - | - | - | - | - | 147 | 167 |
| TOTAAL | | | | | | | | | | | | |
| Echtg. + ongeh. kind. | - | 2 069 | 718 | 73 | 3 | - | - | - | - | - | 2 863 | 3 736 |
| Vader + ongeh. kind. | - | 15 | 1 | - | - | - | - | - | - | - | 16 | 17 |
| Moeder + ongeh. kind. | - | 100 | 12 | 1 | - | - | - | - | - | - | 113 | 127 |
| Echtg. + ongeh. kind. + (schoon-)vader of (schoon-)moeder | - | 117 | 27 | 5 | - | - | - | - | - | - | 149 | 186 |
| Moeder + ongeh. kind. + (schoon-)vader of (schoon-)moeder | - | 1 | - | - | - | - | - | - | - | - | 1 | 1 |
| Echtg. + ongeh. kind. + (schoon-)vader of (schoon-) moeder + andere personen | - | 5 | 1 | - | - | - | - | - | - | - | 6 | 7 |
| Echtg. + ongeh. kind. + andere pers. behalve (schoon-)vader of (schoon-)moeder | - | 50 | 15 | 1 | - | - | - | - | - | - | 66 | 83 |
| Vader + ongeh. kind. + andere pers. behalve (schoon-)vader of (schoon-)moeder | - | 14 | 4 | - | - | - | - | - | - | - | 18 | 22 |
| Moeder + ongeh. kind. + andere pers. behalve (schoon-)vader of (schoon-)moeder | - | 25 | 4 | 1 | - | - | - | - | - | - | 30 | 36 |
| Echtg. + gehuwde kind. + kleinkinderen | - | 32 | 11 | - | - | - | - | - | - | - | 43 | 54 |
| Echtg. + (schoon-)dochter + kleinkinderen | - | 3 | - | - | - | - | - | - | - | - | 3 | 3 |
| Algemeen totaal | - | 2 431 | 793 | 81 | 3 | - | - | - | - | - | 3 308 | 4 272 |

TABEL VIII

**FAMILIEKERNEN NAAR AANTAL KINDEREN, LEEFTIJD EN
BURGERLIJKE STAAT VAN DE OUDERS**

Het RIJK

GEWESTEN

TABEL VIII - Het RIJK

| BURGERLIJKE STAAT VAN DE OUDERS EN AANTAL KINDEREN | VADER OF ECHTGENOOT | | | | | MOEDER OF ECHTGENOTE | | | | |
|--|------------------------------|----------------|----------------|--------------------|------------------|-------------------------|----------------|----------------|--------------------|------------------|
| | 24 jaar en min- der | 25-44 jaar | 45-64 jaar | 65 jaar en meer | Totaal | 24 jaar en minder | 25-44 jaar | 45-64 jaar | 65 jaar en meer | Totaal |
| Echtg. zonder kinderen | 63 673 | 161 328 | 369 441 | 318 598 | 913 040 | 103 399 | 135 223 | 413 626 | 260 792 | 913 040 |
| Echtg. met ongehuwde kinderen | | | | | | | | | | |
| 1 kind | 35 218 | 320 596 | 229 106 | 42 829 | 627 749 | 72 586 | 311 885 | 216 296 | 26 982 | 627 749 |
| 2 kinderen | 7 417 | 346 634 | 153 429 | 8 722 | 516 202 | 23 140 | 366 969 | 122 406 | 3 687 | 516 202 |
| 3 kinderen | 855 | 127 092 | 77 903 | 2 175 | 208 025 | 3 519 | 146 293 | 57 626 | 587 | 208 025 |
| 4 kinderen | 122 | 40 833 | 36 541 | 745 | 78 241 | 566 | 51 391 | 26 164 | 120 | 78 241 |
| 5 kinderen en meer | 22 | 20 462 | 24 953 | 421 | 45 858 | 146 | 28 706 | 16 959 | 47 | 45 858 |
| Totaal | 43 634 | 855 617 | 521 932 | 54 892 | 1 476 075 | 99 957 | 905 244 | 439 451 | 31 423 | 1 476 075 |
| Vader of moeder met kinderen | | | | | | | | | | |
| Ongehuwd | | | | | | | | | | |
| 1 kind | 513 | 1 359 | 364 | 86 | 2 322 | 1 365 | 4 292 | 1 295 | 454 | 7 406 |
| 2 kinderen | 79 | 485 | 119 | 8 | 691 | 161 | 989 | 255 | 27 | 1 432 |
| 3 kinderen | 20 | 140 | 45 | 4 | 209 | 24 | 283 | 68 | 6 | 381 |
| 4 kinderen | 4 | 64 | 17 | 2 | 87 | 1 | 74 | 42 | - | 117 |
| 5 kinderen en meer | 1 | 29 | 24 | 1 | 55 | 1 | 42 | 21 | - | 64 |
| Totaal | 617 | 2 077 | 569 | 101 | 3 364 | 1 552 | 5 680 | 1 681 | 487 | 9 400 |
| Gehuwd - Gescheiden | | | | | | | | | | |
| 1 kind | 227 | 3 943 | 2 850 | 523 | 7 543 | 2 465 | 13 990 | 6 517 | 1 098 | 24 070 |
| 2 kinderen | 44 | 2 241 | 1 205 | 83 | 3 573 | 773 | 11 418 | 3 150 | 111 | 15 452 |
| 3 kinderen | 6 | 706 | 459 | 22 | 1 193 | 122 | 4 250 | 1 409 | 18 | 5 799 |
| 4 kinderen | 1 | 255 | 193 | 10 | 459 | 16 | 1 483 | 553 | 7 | 2 059 |
| 5 kinderen en meer | - | 117 | 127 | 2 | 246 | - | 802 | 316 | 1 | 1 119 |
| Totaal | 278 | 7 262 | 4 834 | 640 | 13 014 | 3 376 | 31 943 | 11 945 | 1 235 | 48 499 |
| Weduwstaat | | | | | | | | | | |
| 1 kind | 13 | 993 | 5 880 | 9 753 | 16 639 | 168 | 4 153 | 27 359 | 40 310 | 71 990 |
| 2 kinderen | 5 | 883 | 2 767 | 1 495 | 5 150 | 69 | 4 310 | 10 886 | 4 771 | 20 036 |
| 3 kinderen | 1 | 350 | 1 276 | 287 | 1 914 | 12 | 2 131 | 4 321 | 799 | 7 263 |
| 4 kinderen | - | 146 | 522 | 72 | 740 | 3 | 910 | 1 814 | 139 | 2 866 |
| 5 kinderen en meer | - | 88 | 315 | 39 | 442 | - | 635 | 1 110 | 43 | 1 788 |
| Totaal | 19 | 2 460 | 10 760 | 11 646 | 24 885 | 252 | 12 139 | 45 490 | 46 062 | 103 943 |
| Uit de echt gescheiden | | | | | | | | | | |
| 1 kind | 20 | 3 390 | 2 540 | 220 | 6 170 | 608 | 16 303 | 6 960 | 980 | 24 851 |
| 2 kinderen | 3 | 1 431 | 842 | 27 | 2 303 | 183 | 9 341 | 2 534 | 51 | 12 109 |
| 3 kinderen | - | 414 | 275 | 12 | 701 | 23 | 3 022 | 885 | 10 | 3 940 |
| 4 kinderen | - | 172 | 105 | 1 | 278 | 4 | 897 | 274 | 1 | 1 176 |
| 5 kinderen en meer | - | 59 | 55 | 1 | 115 | - | 427 | 143 | - | 570 |
| Totaal | 23 | 5 466 | 3 817 | 261 | 9 567 | 818 | 29 990 | 10 796 | 1 042 | 42 646 |
| Algemeen totaal | 937 | 17 265 | 19 980 | 12 648 | 50 830 | 5 998 | 79 752 | 69 912 | 48 826 | 204 488 |

TABEL VIII - BRUSSELS GEWEST

| BURGERLIJKE STAAT VAN DE OUDERS EN AANTAL KINDEREN | VADER OF ECHTGENOOT | | | | | MOEDER OF ECHTGENOTE | | | | |
|--|------------------------------|---------------|---------------|--------------------|---------|-------------------------|---------------|---------------|--------------------|---------|
| | 24 jaar en min- der | 25-44 jaar | 45-64 jaar | 65 jaar en meer | Totaal | 24 jaar en minder | 25-44 jaar | 45-64 jaar | 65 jaar en meer | Totaal |
| Echtg. zonder kinderen | 4 185 | 15 981 | 38 878 | 35 683 | 94 725 | 7 637 | 14 231 | 43 502 | 29 355 | 94 725 |
| Echtg. met ongehuwde kinderen | | | | | | | | | | |
| 1 kind | 2 445 | 25 583 | 20 726 | 3 849 | 52 603 | 5 610 | 25 335 | 19 378 | 2 280 | 52 603 |
| 2 kinderen | 525 | 24 409 | 13 043 | 665 | 38 642 | 1 976 | 26 432 | 9 997 | 237 | 38 642 |
| 3 kinderen | 101 | 8 257 | 5 769 | 163 | 14 290 | 562 | 9 585 | 4 132 | 31 | 14 290 |
| 4 kinderen | 19 | 3 103 | 2 516 | 46 | 5 684 | 113 | 3 992 | 1 572 | 7 | 5 684 |
| 5 kinderen en meer | - | 2 644 | 2 487 | 32 | 5 163 | 43 | 3 918 | 1 200 | 2 | 5 163 |
| Totaal | 3 090 | 63 986 | 44 541 | 4 755 | 116 382 | 8 304 | 69 242 | 36 279 | 2 557 | 116 382 |
| Vader of moeder met kinderen | | | | | | | | | | |
| Ongehuwd | | | | | | | | | | |
| 1 kind | 107 | 380 | 78 | 11 | 576 | 409 | 1 604 | 444 | 113 | 2 570 |
| 2 kinderen | 15 | 128 | 18 | 4 | 165 | 44 | 347 | 95 | 7 | 493 |
| 3 kinderen | 3 | 41 | 10 | - | 54 | 10 | 104 | 25 | 1 | 140 |
| 4 kinderen | 1 | 14 | 2 | - | 17 | 1 | 24 | 10 | - | 35 |
| 5 kinderen en meer | - | 9 | 2 | - | 11 | 1 | 12 | 6 | - | 19 |
| Totaal | 126 | 572 | 110 | 15 | 823 | 465 | 2 091 | 580 | 121 | 3 257 |
| Gehuwd - Gescheiden | | | | | | | | | | |
| 1 kind | 44 | 801 | 600 | 84 | 1 529 | 408 | 2 903 | 1 500 | 230 | 5 041 |
| 2 kinderen | 11 | 404 | 239 | 13 | 667 | 108 | 2 072 | 682 | 17 | 2 879 |
| 3 kinderen | 2 | 85 | 83 | 6 | 176 | 14 | 667 | 282 | 3 | 966 |
| 4 kinderen | - | 41 | 31 | 1 | 73 | 1 | 220 | 80 | 1 | 302 |
| 5 kinderen en meer | - | 21 | 30 | 1 | 52 | - | 117 | 58 | 1 | 176 |
| Totaal | 57 | 1 352 | 983 | 105 | 2 497 | 531 | 5 979 | 2 602 | 252 | 9 364 |
| Weduwstaat | | | | | | | | | | |
| 1 kind | 1 | 121 | 560 | 680 | 1 362 | 15 | 492 | 2 836 | 4 332 | 7 675 |
| 2 kinderen | 3 | 78 | 239 | 79 | 399 | 9 | 450 | 990 | 332 | 1 781 |
| 3 kinderen | - | 23 | 74 | 9 | 106 | 1 | 183 | 327 | 33 | 544 |
| 4 kinderen | - | 10 | 21 | 1 | 32 | - | 64 | 115 | 5 | 184 |
| 5 kinderen en meer | - | 6 | 14 | 4 | 24 | - | 62 | 61 | 2 | 125 |
| Totaal | 4 | 238 | 908 | 773 | 1 923 | 25 | 1 251 | 4 329 | 4 704 | 10 309 |
| Uit de echt gescheiden | | | | | | | | | | |
| 1 kind | 2 | 618 | 481 | 46 | 1 147 | 93 | 3 378 | 1 828 | 290 | 5 589 |
| 2 kinderen | 1 | 226 | 145 | 2 | 374 | 30 | 1 862 | 604 | 15 | 2 511 |
| 3 kinderen | - | 54 | 41 | 3 | 98 | 4 | 500 | 175 | 1 | 680 |
| 4 kinderen | - | 15 | 15 | - | 30 | 1 | 149 | 51 | - | 201 |
| 5 kinderen en meer | - | 7 | 6 | - | 13 | - | 62 | 15 | - | 77 |
| Totaal | 3 | 920 | 688 | 51 | 1 662 | 128 | 5 951 | 2 673 | 306 | 9 058 |
| Algemeen totaal | 190 | 3 082 | 2 689 | 944 | 6 905 | 1 149 | 15 272 | 10 184 | 5 383 | 31 988 |

TABEL VIII - VLAAMS GEWEST

| BURGERLIJKE STAAT VAN DE OUDERS EN AANTAL KINDEREN | VADER OF ECHTGENOOT | | | | | MOEDER OF ECHTGENOTE | | | | |
|--|------------------------------|---------------|---------------|--------------------|---------|-------------------------|---------------|---------------|--------------------|---------|
| | 24 jaar en min- der | 25-44 jaar | 45-64 jaar | 65 jaar en meer | Totaal | 24 jaar en minder | 25-44 jaar | 45-64 jaar | 65 jaar en meer | Totaal |
| Echtg. zonder kinderen | 41 041 | 97 789 | 202 273 | 179 907 | 521 010 | 66 019 | 80 252 | 225 955 | 148 784 | 521 010 |
| Echtg. met ongehuwde kinderen | | | | | | | | | | |
| 1 kind | 20 250 | 193 426 | 134 432 | 25 961 | 374 069 | 41 830 | 187 927 | 127 207 | 17 105 | 374 069 |
| 2 kinderen | 4 350 | 216 418 | 94 410 | 5 505 | 320 683 | 13 164 | 228 538 | 76 435 | 2 546 | 320 683 |
| 3 kinderen | 446 | 78 377 | 48 651 | 1 366 | 128 840 | 1 729 | 89 812 | 36 875 | 424 | 128 840 |
| 4 kinderen | 54 | 23 835 | 23 041 | 459 | 47 389 | 257 | 29 850 | 17 202 | 80 | 47 389 |
| 5 kinderen en meer | 8 | 10 774 | 14 669 | 248 | 25 699 | 67 | 14 790 | 10 809 | 33 | 25 699 |
| Totaal | 25 108 | 522 830 | 315 203 | 33 539 | 896 680 | 57 047 | 550 917 | 268 528 | 20 188 | 896 680 |
| Vader of moeder met kinderen | | | | | | | | | | |
| Ongehuwd | | | | | | | | | | |
| 1 kind | 160 | 454 | 96 | 34 | 744 | 451 | 1 371 | 417 | 166 | 2 405 |
| 2 kinderen | 27 | 150 | 33 | - | 210 | 52 | 296 | 77 | 9 | 434 |
| 3 kinderen | 7 | 36 | 7 | 2 | 52 | 3 | 73 | 19 | 5 | 100 |
| 4 kinderen | 1 | 17 | 6 | 1 | 25 | - | 16 | 15 | - | 31 |
| 5 kinderen en meer | - | 7 | 6 | - | 13 | - | 16 | 3 | - | 19 |
| Totaal | 195 | 664 | 148 | 37 | 1 044 | 506 | 1 772 | 531 | 180 | 2 989 |
| Gehuwd - Gescheiden | | | | | | | | | | |
| 1 kind | 93 | 1 663 | 1 137 | 253 | 3 146 | 1 019 | 5 731 | 2 506 | 500 | 9 756 |
| 2 kinderen | 15 | 942 | 489 | 44 | 1 490 | 330 | 4 671 | 1 293 | 60 | 6 354 |
| 3 kinderen | 1 | 302 | 193 | 10 | 506 | 56 | 1 708 | 591 | 7 | 2 362 |
| 4 kinderen | - | 101 | 83 | 7 | 191 | 8 | 563 | 260 | 5 | 836 |
| 5 kinderen en meer | - | 48 | 46 | 1 | 95 | - | 336 | 109 | - | 445 |
| Totaal | 109 | 3 056 | 1 948 | 315 | 5 428 | 1 413 | 13 009 | 4 759 | 572 | 19 753 |
| Weduwstaat | | | | | | | | | | |
| 1 kind | 8 | 534 | 3 275 | 6 159 | 9 976 | 81 | 2 038 | 13 674 | 21 146 | 36 939 |
| 2 kinderen | - | 521 | 1 614 | 1 037 | 3 172 | 34 | 2 211 | 5 702 | 2 976 | 10 923 |
| 3 kinderen | 1 | 196 | 785 | 210 | 1 192 | 2 | 1 058 | 2 378 | 550 | 3 988 |
| 4 kinderen | - | 67 | 312 | 56 | 435 | 1 | 451 | 997 | 94 | 1 543 |
| 5 kinderen en meer | - | 45 | 199 | 26 | 270 | - | 274 | 606 | 34 | 914 |
| Totaal | 9 | 1 363 | 6 185 | 7 488 | 15 045 | 118 | 6 032 | 23 357 | 24 800 | 54 307 |
| Uit de echt gescheiden | | | | | | | | | | |
| 1 kind | 15 | 1 599 | 1 113 | 83 | 2 810 | 309 | 7 031 | 2 754 | 339 | 10 433 |
| 2 kinderen | 1 | 714 | 383 | 11 | 1 109 | 81 | 4 150 | 1 034 | 19 | 5 284 |
| 3 kinderen | - | 199 | 123 | 4 | 326 | 12 | 1 343 | 395 | 5 | 1 755 |
| 4 kinderen | - | 81 | 48 | - | 129 | 2 | 384 | 141 | - | 527 |
| 5 kinderen en meer | - | 29 | 18 | - | 47 | - | 159 | 63 | - | 222 |
| Totaal | 16 | 2 622 | 1 685 | 98 | 4 421 | 404 | 13 067 | 4 387 | 363 | 18 221 |
| Algemeen totaal | 329 | 7 705 | 9 966 | 7 938 | 25 936 | 2 441 | 33 880 | 33 034 | 25 915 | 95 270 |

TABEL VIII - WAALS GEWEST

| BURGERLIJKE STAAT VAN DE OUDERS EN AANTAL KINDEREN | VADER OF ECHTGENOOT | | | | | MOEDER OF ECHTGENOTE | | | | |
|--|------------------------------|---------------|---------------|--------------------|---------|-------------------------|---------------|---------------|--------------------|---------|
| | 24 jaar en min- der | 25-44 jaar | 45-64 jaar | 65 jaar en meer | Totaal | 24 jaar en minder | 25-44 jaar | 45-64 jaar | 65 jaar en meer | Totaal |
| Echtg. zonder kinderen | 18 447 | 47 558 | 128 292 | 103 008 | 297 305 | 29 743 | 40 740 | 144 169 | 82 653 | 297 305 |
| Echtg. met ongehuwde kinderen | | | | | | | | | | |
| 1 kind | 12 523 | 101 587 | 73 948 | 13 019 | 201 077 | 25 146 | 98 623 | 69 711 | 7 597 | 201 077 |
| 2 kinderen | 2 542 | 105 807 | 45 976 | 2 552 | 156 877 | 8 000 | 111 999 | 35 974 | 904 | 156 877 |
| 3 kinderen | 308 | 40 458 | 23 483 | 846 | 64 895 | 1 228 | 46 916 | 16 619 | 132 | 64 895 |
| 4 kinderen | 49 | 13 895 | 10 984 | 240 | 25 168 | 196 | 17 549 | 7 390 | 33 | 25 168 |
| 5 kinderen en meer | 14 | 7 044 | 7 797 | 141 | 14 996 | 36 | 9 998 | 4 950 | 12 | 14 996 |
| Totaal | 15 436 | 268 791 | 162 188 | 16 598 | 463 013 | 34 606 | 285 085 | 134 644 | 8 678 | 463 013 |
| Vader of moeder met kinderen | | | | | | | | | | |
| Ongehuwd | | | | | | | | | | |
| 1 kind | 246 | 525 | 190 | 41 | 1 002 | 505 | 1 317 | 434 | 175 | 2 431 |
| 2 kinderen | 37 | 207 | 68 | 4 | 316 | 65 | 346 | 83 | 11 | 505 |
| 3 kinderen | 10 | 63 | 28 | 2 | 103 | 11 | 106 | 24 | - | 141 |
| 4 kinderen | 2 | 33 | 9 | 1 | 45 | - | 34 | 17 | - | 51 |
| 5 kinderen en meer | 1 | 13 | 16 | 1 | 31 | - | 14 | 12 | - | 26 |
| Totaal | 296 | 841 | 311 | 49 | 1 497 | 581 | 1 817 | 570 | 186 | 3 154 |
| Gehuwd - Gescheiden | | | | | | | | | | |
| 1 kind | 90 | 1 479 | 1 113 | 186 | 2 868 | 1 038 | 5 356 | 2 511 | 368 | 9 273 |
| 2 kinderen | 18 | 895 | 477 | 26 | 1 416 | 335 | 4 675 | 1 175 | 34 | 6 219 |
| 3 kinderen | 3 | 319 | 183 | 6 | 511 | 52 | 1 875 | 536 | 8 | 2 471 |
| 4 kinderen | 1 | 113 | 79 | 2 | 195 | 7 | 700 | 213 | 1 | 921 |
| 5 kinderen en meer | - | 48 | 51 | - | 99 | - | 349 | 149 | - | 498 |
| Totaal | 112 | 2 854 | 1 903 | 220 | 5 089 | 1 432 | 12 955 | 4 584 | 411 | 19 382 |
| Weduwstaat | | | | | | | | | | |
| 1 kind | 4 | 338 | 2 045 | 2 914 | 5 301 | 72 | 1 623 | 10 849 | 14 832 | 27 376 |
| 2 kinderen | 2 | 284 | 914 | 379 | 1 579 | 26 | 1 649 | 4 194 | 1 463 | 7 332 |
| 3 kinderen | - | 131 | 417 | 68 | 616 | 9 | 890 | 1 616 | 216 | 2 731 |
| 4 kinderen | - | 69 | 189 | 15 | 273 | 2 | 395 | 702 | 40 | 1 139 |
| 5 kinderen en meer | - | 37 | 102 | 9 | 148 | - | 299 | 443 | 7 | 749 |
| Totaal | 6 | 859 | 3 667 | 3 385 | 7 917 | 109 | 4 856 | 17 804 | 16 558 | 39 327 |
| Uit de echt gescheiden | | | | | | | | | | |
| 1 kind | 3 | 1 173 | 946 | 91 | 2 213 | 206 | 5 894 | 2 378 | 351 | 8 829 |
| 2 kinderen | 1 | 491 | 314 | 14 | 820 | 72 | 3 329 | 896 | 17 | 4 314 |
| 3 kinderen | - | 161 | 111 | 5 | 277 | 7 | 1 179 | 315 | 4 | 1 505 |
| 4 kinderen | - | 76 | 42 | 1 | 119 | 1 | 364 | 82 | 1 | 448 |
| 5 kinderen en meer | - | 23 | 31 | 1 | 55 | - | 206 | 65 | - | 271 |
| Totaal | 4 | 1 924 | 1 444 | 112 | 3 484 | 286 | 10 972 | 3 736 | 373 | 15 367 |
| Algemeen totaal | 418 | 6 478 | 7 325 | 3 766 | 17 987 | 2 408 | 30 600 | 26 694 | 17 528 | 77 230 |

TABEL VIII – DUIJS TAALGEBIED

| BURGERLIJKE STAAT VAN DE OUDERS EN AANTAL KINDEREN | VADER OF ECHTGENOOT | | | | | MOEDER OF ECHTGENOTE | | | | |
|--|------------------------------|---------------|---------------|--------------------|--------|-------------------------|---------------|---------------|--------------------|--------|
| | 24 jaar en min- der | 25-44 jaar | 45-64 jaar | 65 jaar en meer | Totaal | 24 jaar en minder | 25-44 jaar | 45-64 jaar | 65 jaar en meer | Totaal |
| Echtg. zonder kinderen | 284 | 1 319 | 1 575 | 1 610 | 4 788 | 638 | 1 041 | 1 848 | 1 261 | 4 788 |
| Echtg. met ongehuwde kinderen | | | | | | | | | | |
| 1 kind | 140 | 1 760 | 1 333 | 415 | 3 648 | 372 | 1 700 | 1 340 | 236 | 3 648 |
| 2 kinderen | 13 | 2 136 | 1 388 | 114 | 3 651 | 107 | 2 370 | 1 134 | 40 | 3 651 |
| 3 kinderen | 1 | 876 | 837 | 34 | 1 748 | 7 | 1 084 | 648 | 9 | 1 748 |
| 4 kinderen | - | 278 | 434 | 11 | 723 | - | 413 | 309 | 1 | 723 |
| 5 kinderen en meer | - | 104 | 234 | 7 | 345 | - | 161 | 184 | - | 345 |
| Totaal | 154 | 5 154 | 4 226 | 581 | 10 115 | 486 | 5 728 | 3 615 | 286 | 10 115 |
| Vader of moeder met kinderen | | | | | | | | | | |
| Ongehuwd | | | | | | | | | | |
| 1 kind | 3 | 2 | 2 | 1 | 8 | 9 | 15 | 14 | 6 | 44 |
| 2 kinderen | - | 1 | 1 | - | 2 | - | 3 | 2 | - | 5 |
| 3 kinderen | - | - | - | - | - | - | - | - | - | - |
| 4 kinderen | - | - | - | - | - | - | - | - | - | - |
| 5 kinderen en meer | - | - | - | - | - | - | - | - | - | - |
| Totaal | 3 | 3 | 3 | 1 | 10 | 9 | 18 | 16 | 6 | 49 |
| Gehuwd - Gescheiden | | | | | | | | | | |
| 1 kind | - | 14 | 22 | 4 | 40 | 20 | 82 | 40 | 7 | 149 |
| 2 kinderen | - | 9 | 7 | 2 | 18 | 4 | 58 | 26 | 2 | 90 |
| 3 kinderen | - | 4 | 4 | - | 8 | - | 18 | 4 | - | 22 |
| 4 kinderen | - | 1 | - | - | 1 | - | 12 | 4 | - | 16 |
| 5 kinderen en meer | - | 1 | 1 | - | 2 | - | 2 | - | - | 2 |
| Totaal | - | 29 | 34 | 6 | 69 | 24 | 172 | 74 | 9 | 279 |
| Weduwstaat | | | | | | | | | | |
| 1 kind | - | 8 | 37 | 75 | 120 | 2 | 25 | 243 | 347 | 617 |
| 2 kinderen | - | 6 | 25 | 19 | 50 | - | 36 | 107 | 60 | 203 |
| 3 kinderen | - | 5 | 13 | 8 | 26 | - | 9 | 54 | 10 | 73 |
| 4 kinderen | - | 1 | 7 | - | 8 | - | 7 | 17 | 3 | 27 |
| 5 kinderen en meer | - | - | 4 | 1 | 5 | - | 5 | 14 | - | 19 |
| Totaal | - | 20 | 86 | 103 | 209 | 2 | 82 | 435 | 420 | 939 |
| Uit de echt gescheiden | | | | | | | | | | |
| 1 kind | - | 11 | 10 | 2 | 23 | - | 72 | 33 | 7 | 112 |
| 2 kinderen | - | 7 | 3 | - | 10 | - | 49 | 15 | - | 64 |
| 3 kinderen | - | 1 | 3 | - | 4 | - | 12 | 3 | - | 15 |
| 4 kinderen | - | - | - | - | - | - | 3 | - | - | 3 |
| 5 kinderen en meer | - | - | - | - | - | - | 1 | - | - | 1 |
| Totaal | - | 19 | 16 | 2 | 37 | - | 137 | 51 | 7 | 195 |
| Algemeen totaal | 3 | 71 | 139 | 112 | 325 | 35 | 409 | 576 | 442 | 1 462 |

Tabel IX

**PRIVATE GEZINNEN NAAR GEZINSGROOTTE, GESLACHT,
BEDRIJFSAFDELING EN -KLASSE VAN DE REFERENTIE-
PERSOON IN HET GEZIN**

Tabel IX. - ALLE REFERENTIEPERSONEN - HET RIJK -

| BEDRIJFSAFDELING EN -KLASSE | GROOTTE VAN HET GEZIN | | | | | | | | | | Totaal aantal gezin- nen | Totaal aantal per- sonen |
|---|-----------------------|--------------------|--------------------|--------------------|--------------------|--------------------|--------------------|--------------------|--------------------|-----------------------------------|-----------------------------------|-----------------------------------|
| | 1 per- soon | 2 per- sonen | 3 per- sonen | 4 per- sonen | 5 per- sonen | 6 per- sonen | 7 per- sonen | 8 per- sonen | 9 per- sonen | 10 per- sonen en meer | | |
| 0. Landbouw, bosbouw en visserij | | | | | | | | | | | | |
| -Landbouw, veeteelt en tuinbouw | 3 270 | 12 238 | 13 719 | 15 740 | 11 337 | 6 308 | 2 916 | 1 196 | 472 | 338 | 67 534 | 264 202 |
| -Bosbouw en bosontginning | 185 | 408 | 378 | 429 | 252 | 141 | 51 | 28 | 11 | 9 | 1 892 | 6 739 |
| -Visserij | 72 | 204 | 247 | 212 | 120 | 28 | 12 | 5 | - | - | 900 | 2 961 |
| Totaal | 3 527 | 12 850 | 14 344 | 16 381 | 11 709 | 6 477 | 2 979 | 1 229 | 483 | 347 | 70 326 | 273 902 |
| 1. Energie en waterhuis- houding | | | | | | | | | | | | |
| -Winning en bewerking vaste brandstoffen | 839 | 2 887 | 3 975 | 4 210 | 2 239 | 1 306 | 817 | 440 | 225 | 170 | 17 108 | 67 483 |
| -Cokesovenbedrijven | 45 | 235 | 264 | 200 | 98 | 50 | 18 | 6 | 6 | 2 | 924 | 3 147 |
| -Aardolie- en aardgaswinning | 11 | 13 | 11 | 14 | 5 | 6 | 1 | - | - | - | 61 | 194 |
| -Aardolieraffinaderijen | 363 | 1 404 | 1 593 | 1 583 | 619 | 218 | 49 | 17 | 2 | 4 | 5 852 | 19 224 |
| -Vervaardiging splijt- en kweekstoffen | 8 | 31 | 60 | 83 | 43 | 6 | 1 | 2 | - | - | 234 | 856 |
| -Productie en distributie van electriciteit, gas, stoom en warm water; warmtevoorzieningsbedr. | 1 025 316 | 5 615 1 418 | 6 800 1 735 | 6 148 1 419 | 2 480 563 | 853 212 | 267 68 | 66 17 | 23 8 | 18 3 | 23 295 5 759 | 77 575 18 834 |
| -Waterleidingsbedrijven | 2 607 | 11 603 | 14 438 | 13 657 | 6 047 | 2 651 | 1 221 | 548 | 264 | 197 | 53 233 | 187 313 |
| Totaal | 17 | 53 | 53 | 63 | 31 | 17 | 7 | 4 | 1 | - | 246 | 881 |
| 2. Winning en verwerking niet-energetische delfstoffen en derivaten; chemische industrie | | | | | | | | | | | | |
| -Winning en voorbereiding van ijzererts | 3 440 | 14 094 | 20 060 | 18 287 | 8 426 | 3 529 | 1 399 | 601 | 250 | 191 | 70 277 | 247 191 |
| -Vervaardiging en eerste verwerking metalen | 266 | 1 034 | 1 385 | 1 171 | 629 | 271 | 124 | 64 | 25 | 23 | 4 992 | 17 798 |
| -Winning van niet-energ. mineralen; (behalve ertsen); veenderijen | 1 838 | 7 493 | 9 906 | 9 100 | 4 363 | 1 877 | 684 | 272 | 124 | 80 | 35 737 | 123 949 |
| -Vervaardiging van steen, cement, betonwaren, aardewerk, glas, e.d. | 3 448 | 11 054 | 13 609 | 13 720 | 5 807 | 2 091 | 664 | 232 | 81 | 70 | 50 776 | 170 829 |
| -Chemische industrie | | | | | | | | | | | | |
| -Kunstmatige en synthetische vezelfabrieken | 99 | 401 | 431 | 337 | 170 | 87 | 34 | 9 | 4 | 3 | 1 575 | 5 290 |
| Totaal | 9 108 | 34 129 | 45 444 | 42 678 | 19 426 | 7 872 | 2 912 | 1 182 | 485 | 367 | 163 803 | 566 938 |
| 3. Metaalverwerkende industrie; fijnmechanische en optische industrie | | | | | | | | | | | | |
| -Vervaardiging producten uit metaal (met uitz. machines, transportmidd.) | 3 384 | 13 701 | 16 298 | 13 296 | 5 596 | 2 089 | 810 | 329 | 133 | 96 | 55 732 | 183 908 |
| -Machinebouw | 2 129 | 8 870 | 11 438 | 9 473 | 3 599 | 1 285 | 431 | 131 | 42 | 33 | 37 429 | 122 570 |

Tabel IX.- ALLE REFERENTIEPERSONEN - HET RIJK - (vervolg)

| BEDRIJFSAFDELING EN -KLASSE | GROOTTE VAN HET GEZIN | | | | | | | | | | Totaal aantal gezin- nen | Totaal aantal per- sonen |
|--|-----------------------|--------------------|--------------------|--------------------|--------------------|--------------------|--------------------|--------------------|--------------------|-----------------------------------|-----------------------------------|-----------------------------------|
| | 1 per- soon | 2 per- sonen | 3 per- sonen | 4 per- sonen | 5 per- sonen | 6 per- sonen | 7 per- sonen | 8 per- sonen | 9 per- sonen | 10 per- sonen en meer | | |
| -Bureaumachinefabrieken en fabrieken voor machines voor informatieverwerking | 96 | 311 | 315 | 341 | 114 | 44 | 4 | 3 | 2 | - | 1 230 | 3 931 |
| -Electrotechnische industrie | 3 268 | 11 046 | 13 587 | 12 164 | 4 724 | 1 591 | 545 | 175 | 65 | 35 | 47 200 | 154 117 |
| -Automobiellbouw; fabrieken van auto-onderdelen | 1 890 | 9 192 | 12 044 | 10 378 | 3 804 | 1 403 | 535 | 198 | 76 | 34 | 39 554 | 131 744 |
| -Overige transport- middelenfabrieken | 972 | 4 666 | 5 341 | 3 666 | 1 405 | 530 | 164 | 57 | 32 | 17 | 16 850 | 53 269 |
| -Fijnmechanische en optische industrie | 393 | 1 082 | 1 164 | 1 031 | 366 | 128 | 37 | 11 | 4 | 2 | 4 218 | 13 174 |
| Totaal | 12 132 | 48 868 | 60 185 | 50 349 | 19 608 | 7 070 | 2 526 | 904 | 354 | 217 | 202 213 | 662 711 |
| 4. Andere verwante industriën | | | | | | | | | | | | |
| -Voedingsindustrie, dranken, tabak | 3 932 | 13 905 | 16 016 | 14 568 | 6 669 | 2 792 | 995 | 391 | 160 | 112 | 59 540 | 200 868 |
| -Textielnijverheid | 2 314 | 8 123 | 8 716 | 7 066 | 3 256 | 1 213 | 492 | 202 | 89 | 60 | 31 531 | 103 020 |
| -Lederijverheid | 152 | 425 | 392 | 375 | 161 | 87 | 30 | 17 | 5 | 2 | 1 646 | 5 416 |
| -Schoen- en kledings- nijverheid | 1 764 | 2 963 | 2 582 | 2 105 | 800 | 352 | 103 | 40 | 9 | 7 | 10 725 | 31 166 |
| -Houtindustrie, fabrieken van houten meubelen | 1 713 | 8 871 | 10 589 | 9 390 | 4 025 | 1 667 | 538 | 200 | 69 | 48 | 37 110 | 125 434 |
| -Papier-, papierwarenindus- trie, grafische nijverheid; uitgeverijen | 3 372 | 8 994 | 10 151 | 8 717 | 3 513 | 1 308 | 431 | 145 | 52 | 52 | 36 735 | 117 309 |
| -Rubber- en plastic- verwerkende industrie | 880 | 3 021 | 3 894 | 3 555 | 1 467 | 559 | 200 | 78 | 43 | 21 | 13 718 | 46 146 |
| -Overige verwerkende industrie | 759 | 2 300 | 2 833 | 2 291 | 845 | 258 | 96 | 33 | 14 | 15 | 9 444 | 30 031 |
| Totaal | 14 886 | 48 602 | 55 173 | 48 067 | 20 736 | 8 236 | 2 885 | 1 106 | 441 | 317 | 200 449 | 659 390 |
| 5. Bouwnijverheid | 10 846 | 41 596 | 54 164 | 49 091 | 22 720 | 9 477 | 3 655 | 1 450 | 625 | 366 | 193 990 | 670 078 |
| 6. Handel, hotels, restaurants, cafe's; reparatiebedrijven | | | | | | | | | | | | |
| -Groothandel (behalve recuperatie) | 9 633 | 23 937 | 25 403 | 24 204 | 9 961 | 3 408 | 1 133 | 364 | 128 | 93 | 98 264 | 313 791 |
| -Recuperatie | 309 | 741 | 794 | 716 | 393 | 165 | 76 | 54 | 23 | 21 | 3 292 | 11 405 |
| -Tussenpersonen in handel | 376 | 556 | 506 | 450 | 184 | 55 | 14 | 3 | 3 | 1 | 2 148 | 6 215 |
| -Kleinhandel | 19 346 | 35 698 | 35 376 | 30 425 | 12 585 | 4 538 | 1 517 | 527 | 198 | 141 | 140 351 | 426 886 |
| -Maaltijden- en logiesver- streckende bedrijven | 12 257 | 10 674 | 9 386 | 6 578 | 2 545 | 953 | 343 | 122 | 68 | 52 | 42 978 | 111 112 |
| -Reparatie van gebruiks- goederen en voertuigen | 2 404 | 9 067 | 10 994 | 9 019 | 3 387 | 1 190 | 387 | 142 | 38 | 22 | 36 650 | 118 089 |
| Totaal | 44 325 | 80 673 | 82 459 | 71 392 | 29 055 | 10 309 | 3 470 | 1 212 | 458 | 330 | 323 683 | 987 498 |

Tabel IX. - ALLE REFERENTIEPERSONEN - HET RIJK - (vervolg)

| BEDRIJFSAFDELING EN -KLASSE | GROOTTE VAN HET GEZIN | | | | | | | | | | Totaal aantal gezin- nen | Totaal aantal per- sonen |
|--|-----------------------|--------------------|--------------------|--------------------|--------------------|--------------------|--------------------|--------------------|--------------------|-----------------------------------|-----------------------------------|-----------------------------------|
| | 1 per- soon | 2 per- sonen | 3 per- sonen | 4 per- sonen | 5 per- sonen | 6 per- sonen | 7 per- sonen | 8 per- sonen | 9 per- sonen | 10 per- sonen en meer | | |
| 7.Vervoer en verkeer | | | | | | | | | | | | |
| -Spoorwegen | 2 352 | 15 018 | 15 532 | 10 395 | 3 737 | 1 221 | 397 | 128 | 43 | 32 | 48 855 | 151 107 |
| -Overig vervoer te land | 4 107 | 10 948 | 13 203 | 11 578 | 5 085 | 2 124 | 788 | 285 | 126 | 66 | 48 310 | 159 726 |
| -Binnenvaart | 488 | 813 | 787 | 662 | 241 | 80 | 31 | 11 | 5 | 4 | 3 122 | 9 206 |
| -Zee- en kustvaart | 771 | 937 | 879 | 793 | 292 | 115 | 43 | 11 | 2 | 5 | 3 848 | 11 063 |
| -Luchtvaart | 893 | 1 834 | 2 114 | 1 779 | 633 | 229 | 53 | 17 | 10 | 3 | 7 565 | 23 186 |
| -Aan het vervoer verwante activiteiten | 1 405 | 4 964 | 5 291 | 4 236 | 1 763 | 674 | 223 | 83 | 31 | 24 | 18 694 | 59 779 |
| -Reisbureaus, tussenpersonen in verband met vervoer, opslag | 1 722 | 3 108 | 2 933 | 2 371 | 845 | 306 | 107 | 24 | 13 | 7 | 11 436 | 33 413 |
| -Communicatiebedrijven | 3 534 | 13 789 | 17 231 | 13 074 | 4 734 | 1 611 | 521 | 135 | 47 | 23 | 54 699 | 173 833 |
| Totaal | 15 272 | 51 411 | 57 970 | 44 888 | 17 330 | 6 360 | 2 163 | 694 | 277 | 164 | 196 529 | 621 313 |
| 8.Bank- en verzekerings- wezen, dienstverlening ten behoeve van onder- nemingen, verhuur | | | | | | | | | | | | |
| -Bank- en kredietwezen | 4 398 | 11 261 | 13 572 | 13 739 | 4 937 | 1 597 | 418 | 145 | 28 | 23 | 50 118 | 161 453 |
| -Verzekeringswezen (behalve sociale verz.) | 2 778 | 5 622 | 5 566 | 4 821 | 1 913 | 635 | 183 | 53 | 15 | 10 | 21 596 | 65 319 |
| -Hulpbedrijven van het bank- en verzekerings- wezen, onroerende goederen, dienstverlening ten behoeve van de ondern. | 9 104 | 15 127 | 14 004 | 14 799 | 6 592 | 2 294 | 655 | 220 | 77 | 27 | 62 899 | 194 622 |
| -Verhuur van roerende goederen | 188 | 300 | 308 | 281 | 101 | 37 | 12 | - | 4 | - | 1 231 | 3 683 |
| -Verhuur van eigen onroerende goederen | 29 | 41 | 30 | 29 | 11 | 6 | 2 | - | - | - | 148 | 422 |
| Totaal | 16 497 | 32 351 | 33 480 | 33 669 | 13 554 | 4 569 | 1 270 | 418 | 124 | 60 | 135 992 | 425 499 |
| 9.Overige dienstvert. | | | | | | | | | | | | |
| -Algem. overheidsbesturen, defensie en wettelijke sociale verzekering | 21 465 | 54 049 | 57 596 | 47 056 | 18 845 | 7 015 | 2 291 | 751 | 303 | 167 | 209 538 | 653 483 |
| -Reiningsdiensten, beheer van begraafplaatsen | 1 512 | 2 389 | 2 484 | 1 927 | 794 | 420 | 178 | 73 | 35 | 35 | 9 847 | 30 455 |
| -Onderwijs | 18 286 | 23 476 | 26 866 | 31 690 | 13 759 | 4 738 | 1 383 | 417 | 155 | 84 | 120 854 | 385 217 |
| -Wetenschappelijke instel- lingen en onderzoekcentra | 591 | 1 054 | 1 173 | 1 323 | 574 | 211 | 62 | 15 | 4 | 2 | 5 009 | 16 257 |
| -Diensten volksgezondheid en dierengeneeskunde | 11 613 | 12 453 | 11 019 | 11 597 | 5 971 | 2 377 | 771 | 291 | 91 | 47 | 56 230 | 169 154 |
| -Overige maatschappelijke dienstverlenende instell. | 8 560 | 6 923 | 5 175 | 4 173 | 1 912 | 791 | 266 | 94 | 43 | 66 | 28 003 | 72 905 |
| -Recreatieve en culturele dienstverlening | 4 600 | 5 303 | 4 552 | 3 674 | 1 389 | 454 | 171 | 61 | 23 | 15 | 20 242 | 55 297 |
| -Persoonlijke diensten | 3 164 | 4 656 | 4 183 | 2 936 | 1 033 | 328 | 106 | 30 | 12 | 6 | 16 454 | 45 059 |
| -Overige diensten | 5 433 | 3 529 | 2 818 | 2 862 | 1 196 | 391 | 132 | 42 | 12 | 11 | 16 426 | 42 208 |
| Totaal | 75 224 | 113 832 | 115 866 | 107 238 | 45 473 | 16 725 | 5 360 | 1 774 | 678 | 433 | 482 603 | 1 470 035 |
| 10.Activiteit onbekend | 19 657 | 12 362 | 10 140 | 7 902 | 3 241 | 1 290 | 541 | 228 | 115 | 85 | 55 561 | 137 926 |
| Algemeen totaal | 224 081 | 488 277 | 543 663 | 485 312 | 208 899 | 81 036 | 28 982 | 10 745 | 4 304 | 2 883 | 2 078 182 | 6 662 603 |

Tabel IX. - MANNELIJKE REFERENTIE PERSONEN - HET RIJK -

| BEDRIJFSAFDELING EN -KLASSE | GROOTTE VAN HET GEZIN | | | | | | | | | | Totaal aantal gezin- nen | Totaal aantal per- sonen |
|--|-----------------------|--------------------|--------------------|--------------------|--------------------|--------------------|--------------------|--------------------|--------------------|-----------------------------------|-----------------------------------|-----------------------------------|
| | 1 per- soon | 2 per- sonen | 3 per- sonen | 4 per- sonen | 5 per- sonen | 6 per- sonen | 7 per- sonen | 8 per- sonen | 9 per- sonen | 10 per- sonen en meer | | |
| 0.Landbouw, bosbouw en visserij | | | | | | | | | | | | |
| -Landbouw, veeteelt en tuinbouw | 2 841 | 11 805 | 13 385 | 15 542 | 11 208 | 6 253 | 2 892 | 1 184 | 466 | 335 | 65 911 | 259 787 |
| -Bosbouw en bosontginning | 179 | 407 | 378 | 428 | 250 | 141 | 51 | 28 | 11 | 9 | 1 882 | 6 717 |
| -Visserij | 68 | 202 | 246 | 212 | 120 | 28 | 12 | 5 | - | - | 893 | 2 950 |
| Totaal | 3 088 | 12 414 | 14 009 | 16 182 | 11 578 | 6 422 | 2 955 | 1 217 | 477 | 344 | 68 686 | 269 454 |
| 1.Energie en waterhuis- houding | | | | | | | | | | | | |
| -Winning en bewerking vaste brandstoffen | 823 | 2 877 | 3 973 | 4 209 | 2 239 | 1 306 | 817 | 440 | 225 | 170 | 17 079 | 67 437 |
| -Cokesovenbedrijven | 43 | 233 | 264 | 200 | 98 | 50 | 18 | 6 | 6 | 2 | 920 | 3 141 |
| -Aardolie- en aardgaswinning | 10 | 12 | 11 | 14 | 5 | 6 | 1 | - | - | - | 59 | 191 |
| -Aardolieraffinaderijen | 284 | 1 382 | 1 583 | 1 581 | 618 | 218 | 49 | 17 | 2 | 4 | 5 738 | 19 058 |
| -Vervaardiging splijt- en kweekstoffen | 6 | 29 | 60 | 83 | 43 | 6 | 1 | 2 | - | - | 230 | 850 |
| -Productie en distributie van electriciteit, gas, stoom en warm water; warmtevoorzieningsbedr. | 831 | 5 514 | 6 757 | 6 134 | 2 478 | 851 | 267 | 66 | 23 | 18 | 22 939 | 76 972 |
| -Waterleidingsbedrijven | 244 | 1 395 | 1 722 | 1 417 | 562 | 212 | 68 | 17 | 8 | 3 | 5 648 | 18 664 |
| Totaal | 2 241 | 11 442 | 14 370 | 13 638 | 6 043 | 2 649 | 1 221 | 548 | 264 | 197 | 52 613 | 186 313 |
| 2.Winning en verwerking niet-energetische delfstoffen en derivaten; chemische industrie | | | | | | | | | | | | |
| -Winning en voorbereiding van ijzererts | 12 | 47 | 53 | 63 | 31 | 17 | 7 | 4 | 1 | - | 235 | 864 |
| -Vervaardiging en eerste verwerking metalen | 3 203 | 13 932 | 19 989 | 18 264 | 8 420 | 3 527 | 1 398 | 601 | 250 | 191 | 69 775 | 246 276 |
| -Winning van niet-energ. mineralen; (behalve ertsen); veenderijen | 240 | 1 020 | 1 372 | 1 168 | 629 | 271 | 124 | 64 | 25 | 23 | 4 936 | 17 693 |
| -Vervaardiging van steen, cement, betonwaren, aardewerk, glas, e.d. | 1 578 | 7 323 | 9 806 | 9 076 | 4 350 | 1 874 | 683 | 272 | 123 | 80 | 35 165 | 123 854 |
| -Chemische industrie | 2 334 | 10 447 | 13 325 | 13 633 | 5 780 | 2 080 | 662 | 229 | 81 | 70 | 48 641 | 167 062 |
| -Kunstmatige en synthetische vezelfabrieken | 83 | 388 | 424 | 336 | 170 | 87 | 34 | 9 | 4 | 3 | 1 538 | 5 223 |
| Totaal | 7 450 | 33 157 | 44 969 | 42 540 | 19 380 | 7 856 | 2 908 | 1 179 | 484 | 367 | 160 290 | 560 972 |
| 3.Metaalverwerkende industrie; fijnmechanische en optische industrie | | | | | | | | | | | | |
| -Vervaardiging produkten uit metaal (met uitz. machines, transportmidd.) | 2 808 | 13 353 | 16 113 | 13 229 | 5 576 | 2 084 | 808 | 328 | 131 | 96 | 54 526 | 181 641 |
| -Machinebouw | 1 737 | 8 641 | 11 316 | 9 438 | 3 584 | 1 284 | 431 | 131 | 42 | 33 | 36 637 | 121 139 |

Tabel IX.- MANNELIJKE REFERENTIE PERSONEN - HET RIJK - (vervolg)

| BEDRIJFSAFDELING EN -KLASSE | GROOTTE VAN HET GEZIN | | | | | | | | | | Totaal aantal gezin- nen | Totaal aantal per- sonen |
|--|-----------------------|--------------------|--------------------|--------------------|--------------------|--------------------|--------------------|--------------------|--------------------|-----------------------------------|-----------------------------------|-----------------------------------|
| | 1 per- soon | 2 per- sonen | 3 per- sonen | 4 per- sonen | 5 per- sonen | 6 per- sonen | 7 per- sonen | 8 per- sonen | 9 per- sonen | 10 per- sonen en meer | | |
| -Bureaumachinefabrieken en fabrieken voor machines voor informatieverwerking | 67 | 289 | 305 | 335 | 113 | 44 | 4 | 3 | 2 | - | 1 162 | 3 799 |
| -Electrotechnische industrie | 2 135 | 10 313 | 13 255 | 12 077 | 4 703 | 1 585 | 541 | 175 | 65 | 35 | 44 884 | 150 005 |
| -Automobiëlbouw; fabrieken van auto-onderdelen | 1 661 | 9 002 | 11 956 | 10 347 | 3 793 | 1 401 | 534 | 198 | 76 | 34 | 39 002 | 130 673 |
| -Overige transport- middelenfabrieken | 868 | 4 621 | 5 311 | 3 660 | 1 402 | 530 | 163 | 57 | 32 | 17 | 16 661 | 52 939 |
| -Fijnmechanische en optische industrie | 256 | 1 026 | 1 131 | 1 021 | 361 | 127 | 37 | 11 | 4 | 2 | 3 976 | 12 755 |
| Totaal | 9 532 | 47 245 | 59 387 | 50 107 | 19 532 | 7 055 | 2 518 | 903 | 352 | 217 | 196 848 | 652 951 |
| 4. Andere verwante industriën | | | | | | | | | | | | |
| -Voedingsindustrie, dranken, tabak | 2 913 | 13 268 | 15 703 | 14 437 | 6 636 | 2 776 | 991 | 390 | 160 | 112 | 57 386 | 196 815 |
| -Textielnijverheid | 1 563 | 7 598 | 8 472 | 6 965 | 3 226 | 1 197 | 488 | 199 | 88 | 60 | 29 856 | 99 776 |
| -Ledernijverheid | 106 | 388 | 374 | 372 | 161 | 87 | 29 | 17 | 5 | 2 | 1 541 | 5 223 |
| -Schoen- en kledings- nijverheid | 524 | 2 228 | 2 267 | 1 991 | 779 | 341 | 101 | 40 | 9 | 7 | 8 287 | 26 870 |
| -Houtindustrie, fabrieken van houten meubelen | 1 500 | 8 740 | 10 528 | 9 361 | 4 012 | 1 666 | 538 | 199 | 89 | 48 | 36 661 | 124 581 |
| -Papier-, papierwarenindus- trie, grafische nijverheid; uitgeverijen | 2 287 | 8 455 | 9 880 | 8 626 | 3 481 | 1 301 | 431 | 143 | 52 | 52 | 34 708 | 113 751 |
| -Rubber- en plastic- verwerkende industrie | 672 | 2 887 | 3 841 | 3 525 | 1 459 | 554 | 199 | 78 | 43 | 21 | 13 279 | 45 314 |
| -Overige verwerkende industrie | 503 | 2 177 | 2 773 | 2 270 | 836 | 258 | 96 | 33 | 14 | 15 | 8 975 | 29 220 |
| Totaal | 10 068 | 45 741 | 53 838 | 47 547 | 20 590 | 8 180 | 2 873 | 1 099 | 440 | 317 | 190 693 | 641 550 |
| 5. Bouwnijverheid | 10 126 | 41 194 | 53 957 | 49 018 | 22 691 | 9 464 | 3 649 | 1 449 | 624 | 366 | 192 538 | 667 359 |
| 6. Handel, hotels, restaurants, cafe's; reparatiebedrijven | | | | | | | | | | | | |
| -Groothandel (behalve recuperatie) | 6 057 | 22 254 | 24 573 | 23 939 | 9 892 | 3 378 | 1 131 | 360 | 128 | 92 | 91 804 | 302 718 |
| -Recuperatie | 267 | 718 | 783 | 707 | 390 | 162 | 75 | 54 | 21 | 21 | 3 198 | 11 190 |
| -Tussenpersonen in handel | 289 | 509 | 486 | 443 | 183 | 54 | 14 | 3 | 3 | 1 | 1 985 | 5 935 |
| -Kleinhandel | 8 049 | 29 719 | 32 277 | 29 303 | 12 212 | 4 440 | 1 485 | 515 | 194 | 136 | 118 330 | 386 978 |
| -Maaltijden- en logiesver- strekkende bedrijven | 6 325 | 7 661 | 7 706 | 5 879 | 2 269 | 848 | 299 | 107 | 62 | 45 | 31 201 | 88 747 |
| -Reparatie van gebruiks- goederen en voertuigen | 2 144 | 8 920 | 10 900 | 8 985 | 3 379 | 1 188 | 386 | 142 | 38 | 22 | 36 104 | 117 058 |
| Totaal | 23 131 | 69 781 | 76 725 | 69 256 | 28 325 | 10 070 | 3 390 | 1 181 | 446 | 317 | 282 622 | 912 626 |

Tabel IX. - MANNELIJKE REFERENTIE PERSONEN - HET RIJK - (vervolg)

| BEDRIJFSAFDELING EN -KLASSE | GROOTTE VAN HET GEZIN | | | | | | | | | | Totaal aantal gezin- nen | Totaal aantal per- sonen |
|--|-----------------------|--------------------|--------------------|--------------------|--------------------|--------------------|--------------------|--------------------|--------------------|-----------------------------------|-----------------------------------|-----------------------------------|
| | 1 per- soon | 2 per- sonen | 3 per- sonen | 4 per- sonen | 5 per- sonen | 6 per- sonen | 7 per- sonen | 8 per- sonen | 9 per- sonen | 10 per- sonen en meer | | |
| 7. Vervoer en verkeer | | | | | | | | | | | | |
| -Spoorwegen | 2 183 | 14 967 | 15 510 | 10 390 | 3 736 | 1 221 | 397 | 128 | 43 | 32 | 48 607 | 150 745 |
| -Overig vervoer te land | 3 754 | 10 733 | 13 093 | 11 532 | 5 076 | 2 114 | 785 | 285 | 126 | 66 | 47 564 | 158 303 |
| -Binnenvaart | 410 | 783 | 771 | 658 | 237 | 79 | 31 | 11 | 5 | 3 | 2 988 | 8 968 |
| -Zee- en kustvaart | 710 | 914 | 869 | 789 | 290 | 115 | 43 | 11 | 2 | 5 | 3 748 | 10 900 |
| -Luchtvaart | 516 | 1 713 | 2 060 | 1 768 | 629 | 228 | 53 | 17 | 10 | 3 | 6 997 | 22 335 |
| -Aan het vervoer verwante activiteiten | 1 263 | 4 899 | 5 259 | 4 227 | 1 760 | 673 | 223 | 83 | 31 | 24 | 18 442 | 59 354 |
| -Reisbureaus, tussenpersonen in verband met vervoer, opslag | 935 | 2 855 | 2 818 | 2 345 | 836 | 302 | 105 | 24 | 13 | 7 | 10 240 | 31 588 |
| -Communicatiebedrijven | 2 582 | 13 268 | 16 983 | 12 983 | 4 711 | 1 609 | 520 | 135 | 46 | 23 | 52 860 | 170 588 |
| Totaal | 12 353 | 50 132 | 57 363 | 44 692 | 17 275 | 6 341 | 2 157 | 694 | 276 | 163 | 191 446 | 612 781 |
| 8. Bank- en verzekeringswezen, dienstverlening ten behoeve van ondernemingen, verhuur | | | | | | | | | | | | |
| -Bank- en kredietwezen | 2 299 | 10 224 | 13 084 | 13 576 | 4 901 | 1 583 | 416 | 143 | 27 | 23 | 46 276 | 154 861 |
| -Verzekeringswezen (behalve sociale verz.) | 1 377 | 4 961 | 5 270 | 4 745 | 1 893 | 630 | 183 | 52 | 15 | 10 | 19 136 | 61 266 |
| -Hulpbedrijven van het bank- en verzekeringswezen, onroerende goederen, dienstverlening ten behoeve van de ondern. | 5 108 | 13 546 | 13 131 | 14 516 | 6 502 | 2 265 | 646 | 216 | 76 | 27 | 56 033 | 182 985 |
| -Verhuur van roerende goederen | 121 | 278 | 299 | 273 | 99 | 37 | 12 | - | 4 | - | 1 123 | 3 503 |
| -Verhuur van eigen onroerende goederen | 13 | 38 | 28 | 29 | 11 | 6 | 2 | - | - | - | 127 | 394 |
| Totaal | 8 918 | 29 047 | 31 812 | 33 139 | 13 406 | 4 521 | 1 259 | 411 | 122 | 60 | 122 695 | 403 009 |
| 9. Overige dienstverl. | | | | | | | | | | | | |
| -Algem. overheidsbesturen, defensie en wettelijke sociale verzekering | 13 125 | 49 839 | 55 458 | 46 366 | 18 613 | 6 948 | 2 272 | 746 | 301 | 166 | 193 834 | 625 783 |
| -Reiningsdiensten, beheer van begraafplaatsen | 937 | 2 081 | 2 269 | 1 815 | 748 | 384 | 164 | 66 | 32 | 34 | 8 530 | 27 534 |
| -Onderwijs | 6 262 | 18 389 | 23 652 | 30 416 | 13 375 | 4 612 | 1 337 | 406 | 153 | 79 | 98 681 | 345 113 |
| -Wetenschappelijke instellingen en onderzoekcentra | 323 | 935 | 1 121 | 1 303 | 565 | 211 | 62 | 15 | 4 | 2 | 4 541 | 15 470 |
| -Diensten volksgezondheid en dierengeneeskunde | 3 095 | 9 058 | 9 213 | 10 961 | 5 738 | 2 315 | 752 | 285 | 90 | 43 | 41 550 | 144 089 |
| -Overige maatschappelijke dienstverlenende instell. | 4 014 | 5 058 | 4 183 | 3 728 | 1 736 | 738 | 241 | 87 | 40 | 54 | 19 879 | 58 163 |
| -Recreatieve en culturele dienstverlening | 2 725 | 4 589 | 4 240 | 3 541 | 1 340 | 443 | 165 | 61 | 22 | 15 | 17 141 | 50 164 |
| -Persoonlijke diensten | 1 332 | 3 567 | 3 673 | 2 780 | 984 | 317 | 97 | 30 | 12 | 5 | 12 797 | 38 508 |
| -Overige diensten | 1 523 | 2 435 | 2 328 | 2 658 | 1 129 | 375 | 125 | 42 | 12 | 11 | 10 636 | 33 336 |
| Totaal | 33 336 | 95 951 | 106 137 | 103 566 | 44 228 | 16 343 | 5 215 | 1 738 | 666 | 409 | 407 589 | 1 338 160 |
| 10. Activiteit onbekend | 12 153 | 10 047 | 9 033 | 7 528 | 3 127 | 1 256 | 529 | 220 | 112 | 85 | 44 090 | 120 026 |
| Algemeen totaal | 132 396 | 446 151 | 521 600 | 477 213 | 206 175 | 80 157 | 28 674 | 10 639 | 4 263 | 2 842 | 1 910 110 | 6 365 201 |

Tabel IX. - VROUWELIJKE REFERENTIE PERSONEN - HET RIJK -

| BEDRIJFSAFDELING EN -KLASSE | GROOTTE VAN HET GEZIN | | | | | | | | | | Totaal aantal gezin- nen | Totaal aantal per- sonen |
|--|-----------------------|--------------------|--------------------|--------------------|--------------------|--------------------|--------------------|--------------------|--------------------|-----------------------------------|-----------------------------------|-----------------------------------|
| | 1 per- soon | 2 per- sonen | 3 per- sonen | 4 per- sonen | 5 per- sonen | 6 per- sonen | 7 per- sonen | 8 per- sonen | 9 per- sonen | 10 per- sonen en meer | | |
| 0.Landbouw, bosbouw en visserij | | | | | | | | | | | | |
| -Landbouw, veeteelt en tuinbouw | 429 | 433 | 334 | 198 | 129 | 55 | 24 | 12 | 6 | 3 | 1 623 | 4 415 |
| -Bosbouw en bosontginning | 6 | 1 | - | 1 | 2 | - | - | - | - | - | 10 | 22 |
| -Visserij | 4 | 2 | 1 | - | - | - | - | - | - | - | 7 | 11 |
| Totaal | 439 | 436 | 335 | 199 | 131 | 55 | 24 | 12 | 6 | 3 | 1 640 | 4 448 |
| 1.Energie en waterhuis- houding | | | | | | | | | | | | |
| -Winning en bewerking vaste brandstoffen | 16 | 10 | 2 | 1 | - | - | - | - | - | - | 29 | 46 |
| -Cokesovenbedrijven | 2 | 2 | - | - | - | - | - | - | - | - | 4 | 6 |
| -Aardolie- en aardgaswinning | 1 | 1 | - | - | - | - | - | - | - | - | 2 | 3 |
| -Aardolieraffinaderijen | 79 | 22 | 10 | 2 | 1 | - | - | - | - | - | 114 | 166 |
| -Vervaardiging splijt- en kweekstoffen | 2 | 2 | - | - | - | - | - | - | - | - | 4 | 6 |
| -Productie en distributie van electriciteit, gas, stoom en warm water; warmtevoorzieningsbedr. | 194 | 101 | 43 | 14 | 2 | 2 | - | - | - | - | 356 | 603 |
| -Waterleidingsbedrijven | 72 | 23 | 13 | 2 | 1 | - | - | - | - | - | 111 | 170 |
| Totaal | 366 | 161 | 68 | 19 | 4 | 2 | - | - | - | - | 620 | 1 000 |
| 2.Winning en verwerking niet-energetische delfstoffen en derivaten; chemische industrie | | | | | | | | | | | | |
| -Winning en voorbereiding van ijzererts | 5 | 6 | - | - | - | - | - | - | - | - | 11 | 17 |
| -Vervaardiging en eerste verwerking metalen | 237 | 162 | 71 | 23 | 6 | 2 | 1 | - | - | - | 502 | 915 |
| -Winning van niet-energ. mineralen; (behalve ertsen); veenderijen | 26 | 14 | 13 | 3 | - | - | - | - | - | - | 56 | 105 |
| -Vervaardiging van steen, cement, betonwaren, aardewerk, glas, e.d. | 260 | 170 | 100 | 24 | 13 | 3 | 1 | - | 1 | - | 572 | 1 095 |
| -Chemische industrie | 1 114 | 607 | 284 | 87 | 27 | 11 | 2 | 3 | - | - | 2 135 | 3 767 |
| -Kunstmatige en synthetische vezelfabrieken | 16 | 13 | 7 | 1 | - | - | - | - | - | - | 37 | 67 |
| Totaal | 1 658 | 972 | 475 | 138 | 46 | 16 | 4 | 3 | 1 | - | 3 313 | 5 966 |
| 3.Metaalverwerkende industrie; fijnmechanische en optische industrie | | | | | | | | | | | | |
| -Vervaardiging producten uit metaal (met uitz. machines, transportmidd.) | 576 | 348 | 185 | 67 | 20 | 5 | 2 | 1 | 2 | - | 1 206 | 2 265 |
| -Machinebouw | 392 | 229 | 120 | 35 | 15 | 1 | - | - | - | - | 792 | 1 431 |

Tabel IX.- VROUWELIJKE REFERENTIE PERSONEN - HET RIJK - (vervolg)

| BEDRIJFSAFDELING EN -KLASSE | GROOTTE VAN HET GEZIN | | | | | | | | | | Totaal aantal gezin- nen | Totaal aantal per- sonen |
|---|-----------------------|--------------------|--------------------|--------------------|--------------------|--------------------|--------------------|--------------------|--------------------|-----------------------------------|-----------------------------------|-----------------------------------|
| | 1 per- soon | 2 per- sonen | 3 per- sonen | 4 per- sonen | 5 per- sonen | 6 per- sonen | 7 per- sonen | 8 per- sonen | 9 per- sonen | 10 per- sonen en meer | | |
| -Bureaumachiefabrieken en fabrieken voor machines voor informatieverwerking | 29 | 22 | 10 | 6 | 1 | - | - | - | - | - | 68 | 132 |
| -Electrotechnische industrie | 1 133 | 733 | 332 | 87 | 21 | 6 | 4 | - | - | - | 2 316 | 4 112 |
| -Automobiëlbouw; fabrieken van auto-onderdelen | 229 | 190 | 88 | 31 | 11 | 2 | 1 | - | - | - | 552 | 1 071 |
| -Overige transport- middelenfabrieken | 104 | 45 | 30 | 6 | 3 | - | 1 | - | - | - | 189 | 330 |
| -Fijnmechanische en optische industrie | 137 | 56 | 33 | 10 | 5 | 1 | - | - | - | - | 242 | 419 |
| Totaal | 2 600 | 1 623 | 798 | 242 | 76 | 15 | 8 | 1 | 2 | - | 5 365 | 9 760 |
| 4. Andere verwante industrieën | | | | | | | | | | | | |
| -Voedingsindustrie, dranken, tabak | 1 019 | 637 | 313 | 131 | 33 | 16 | 4 | 1 | - | - | 2 154 | 4 053 |
| -Textielnijverheid | 751 | 525 | 244 | 101 | 30 | 16 | 4 | 3 | 1 | - | 1 675 | 3 244 |
| -Ledernijverheid | 46 | 37 | 18 | 3 | - | - | 1 | - | - | - | 105 | 193 |
| -Schoen- en kledings- nijverheid | 1 240 | 735 | 315 | 114 | 21 | 11 | 2 | - | - | - | 2 438 | 4 296 |
| -Houtindustrie, fabrieken van houten meubelen | 213 | 131 | 61 | 29 | 13 | 1 | - | 1 | - | - | 449 | 853 |
| -Papier-, papierwarenindus- trie, grafische nijverheid; uitgeverijen | 1 085 | 539 | 271 | 91 | 32 | 7 | - | 2 | - | - | 2 027 | 3 558 |
| -Rubber- en plastic- verwerkende industrie | 208 | 134 | 53 | 30 | 8 | 5 | 1 | - | - | - | 439 | 832 |
| -Overige verwerkende industrie | 256 | 123 | 60 | 21 | 9 | - | - | - | - | - | 469 | 811 |
| Totaal | 4 818 | 2 861 | 1 335 | 520 | 146 | 52 | 12 | 7 | 1 | - | 9 756 | 17 840 |
| 5. Bouwnijverheid | 720 | 402 | 207 | 73 | 29 | 13 | 6 | 1 | 1 | - | 1 452 | 2 719 |
| 6. Handel, hotels, restaurants, cafe's; reparatiebedrijven | | | | | | | | | | | | |
| -Groothandel (behalve recuperatie) | 3 576 | 1 683 | 830 | 265 | 69 | 30 | 2 | 4 | - | 1 | 6 460 | 11 073 |
| -Recuperatie | 42 | 23 | 11 | 9 | 3 | 3 | 1 | - | 2 | - | 94 | 215 |
| -Tussenpersonen in handel | 87 | 47 | 20 | 7 | 1 | 1 | - | - | - | - | 163 | 280 |
| -Kleinhandel | 11 297 | 5 979 | 3 099 | 1 122 | 373 | 98 | 32 | 12 | 4 | 5 | 22 021 | 39 908 |
| -Maaltijden- en logiesver- strekende bedrijven | 5 932 | 3 013 | 1 680 | 699 | 276 | 105 | 44 | 15 | 6 | 7 | 11 777 | 22 365 |
| -Reparatie van gebruiks- goederen en voertuigen | 260 | 147 | 94 | 34 | 8 | 2 | 1 | - | - | - | 546 | 1 031 |
| Totaal | 21 194 | 10 892 | 5 734 | 2 136 | 730 | 239 | 80 | 31 | 12 | 13 | 41 061 | 74 872 |

Tabel IX. – VROUWELIJKE REFERENTIE PERSONEN – HET RIJK – (vervolg)

| BEDRIJFSAFDELING EN -KLASSE | GROOTTE VAN HET GEZIN | | | | | | | | | | Totaal aantal gezin- nen | Totaal aantal per- sonen | |
|--|-----------------------|--------------------|--------------------|--------------------|--------------------|--------------------|--------------------|--------------------|--------------------|-----------------------------------|-----------------------------------|-----------------------------------|--------|
| | 1 per- soon | 2 per- sonen | 3 per- sonen | 4 per- sonen | 5 per- sonen | 6 per- sonen | 7 per- sonen | 8 per- sonen | 9 per- sonen | 10 per- sonen en meer | | | |
| 7.Vervoer en verkeer | | | | | | | | | | | | | |
| -Spoorwegen | 169 | 51 | 22 | 5 | 1 | - | - | - | - | - | - | 248 | 362 |
| -Overig vervoer te land | 353 | 215 | 110 | 46 | 9 | 10 | 3 | - | - | - | - | 746 | 1 423 |
| -Binnenvaart | 78 | 30 | 16 | 4 | 4 | 1 | - | - | - | - | 1 | 134 | 238 |
| -Zee- en kustvaart | 61 | 23 | 10 | 4 | 2 | - | - | - | - | - | - | 100 | 163 |
| -Luchtvaart | 377 | 121 | 54 | 11 | 4 | 1 | - | - | - | - | - | 568 | 851 |
| -Aan het vervoer verwante activiteiten | 142 | 65 | 32 | 9 | 3 | 1 | - | - | - | - | - | 252 | 425 |
| -Reisbureaus, tussenpersonen in verband met vervoer, opslag | 787 | 253 | 115 | 26 | 9 | 4 | 2 | - | - | - | - | 1 196 | 1 825 |
| -Communicatiebedrijven | 952 | 521 | 248 | 91 | 23 | 2 | 1 | - | 1 | - | - | 1 839 | 3 245 |
| Totaal | 2 919 | 1 279 | 607 | 196 | 55 | 19 | 6 | - | 1 | 1 | 5 083 | 8 532 | |
| 8.Bank- en verzekeringswezen, dienstverlening ten behoeve van ondernemingen, verhuur | | | | | | | | | | | | | |
| -Bank- en kredietwezen | 2 099 | 1 037 | 488 | 163 | 36 | 14 | 2 | 2 | 1 | - | - | 3 842 | 6 592 |
| -Verzekeringswezen (behalve sociale verz.) | 1 401 | 661 | 296 | 76 | 20 | 5 | - | 1 | - | - | - | 2 460 | 4 053 |
| -Hulpbedrijven van het bank- en verzekeringswezen, onroerende goederen, dienstverlening ten behoeve van de ondern. | 3 996 | 1 581 | 873 | 283 | 90 | 29 | 9 | 4 | 1 | - | - | 6 866 | 11 637 |
| -Verhuur van roerende goederen | 67 | 22 | 9 | 8 | 2 | - | - | - | - | - | - | 108 | 180 |
| -Verhuur van eigen onroerende goederen | 16 | 3 | 2 | - | - | - | - | - | - | - | - | 21 | 28 |
| Totaal | 7 579 | 3 304 | 1 668 | 530 | 148 | 48 | 11 | 7 | 2 | - | 13 297 | 22 490 | |
| 9.Overige dienstverl. | | | | | | | | | | | | | |
| -Algem. overheidsbesturen, defensie en wettelijke sociale verzekering | 8 340 | 4 210 | 2 138 | 690 | 232 | 67 | 19 | 5 | 2 | 1 | - | 15 704 | 27 700 |
| -Reiningsdiensten, beheer van begraafplaatsen | 575 | 308 | 215 | 112 | 46 | 36 | 14 | 7 | 3 | 1 | - | 1 317 | 2 921 |
| -Onderwijs | 12 024 | 5 087 | 3 214 | 1 274 | 384 | 126 | 46 | 11 | 2 | 5 | - | 22 173 | 40 104 |
| -Wetenschappelijke instellingen en onderzoekcentra | 268 | 119 | 52 | 20 | 9 | - | - | - | - | - | - | 468 | 787 |
| -Diensten volksgezondheid en dierengeneeskunde | 8 518 | 3 395 | 1 806 | 636 | 233 | 62 | 19 | 6 | 1 | 4 | - | 14 680 | 25 065 |
| -Overige maatschappelijke dienstverlenende instell. | 4 546 | 1 865 | 992 | 445 | 176 | 53 | 25 | 7 | 3 | 12 | - | 8 124 | 14 742 |
| -Recreatieve en culturele dienstverlening | 1 875 | 714 | 312 | 133 | 49 | 11 | 6 | - | 1 | - | - | 3 101 | 5 133 |
| -Persoonlijke diensten | 1 832 | 1 089 | 510 | 156 | 49 | 11 | 9 | - | - | 1 | - | 3 657 | 6 551 |
| -Overige diensten | 3 910 | 1 094 | 490 | 206 | 67 | 16 | 7 | - | - | - | - | 5 790 | 8 872 |
| Totaal | 41 888 | 17 881 | 9 729 | 3 672 | 1 245 | 382 | 145 | 36 | 12 | 24 | 75 014 | 131 875 | |
| 10.Activiteit onbekend | 7 504 | 2 315 | 1 107 | 374 | 114 | 34 | 12 | 8 | 3 | - | 11 471 | 17 900 | |
| Algemeen totaal | 91 685 | 42 126 | 22 063 | 8 099 | 2 724 | 879 | 308 | 106 | 41 | 41 | 168 072 | 297 402 | |

Tabel X

PRIVATE GEZINNEN NAAR GEZINSGROOTTE, BEROEPSKLASSE
EN -GROEP VAN DE REFERENTIEPERSOON IN HET GEZIN

A. ALLE REFERENTIEPERSONEN

B. REFERENTIEPERSONEN VAN VREEMDE NATIONALITEIT

Tabel X.- A. ALLE REFERENTIEPERSONEN

| BEROEPSKLASSE EN -GROEP | GROOTTE VAN HET GEZIN | | | | | | | | | | Totaal aantal gezin- nen | Totaal aantal per- sonen |
|--|-----------------------|--------------------|--------------------|--------------------|--------------------|--------------------|--------------------|--------------------|--------------------|-----------------------------------|-----------------------------------|-----------------------------------|
| | 1 per- soon | 2 per- sonen | 3 per- sonen | 4 per- sonen | 5 per- sonen | 6 per- sonen | 7 per- sonen | 8 per- sonen | 9 per- sonen | 10 per- sonen en meer | | |
| 0. Vrije beroepen, wetenschappelijke, technische en dergelijke | | | | | | | | | | | | |
| - Architecten, ingenieurs en meetkundigen | 2 054 | 5 783 | 6 603 | 9 767 | 4 753 | 1 553 | 434 | 121 | 30 | 13 | 31 114 | 110 014 |
| - Scheikundigen, natuurkundigen en andere spec. fysische en scheikundige wetenschappen | 165 | 283 | 321 | 431 | 178 | 46 | 12 | 3 | 1 | - | 1 440 | 4 701 |
| - Biologen, veeartsen, agronomen en dergelijke | 174 | 429 | 470 | 700 | 420 | 215 | 64 | 23 | 12 | 3 | 2 510 | 9 402 |
| - Artsen, tandartsen, chirurgen, apothekers, paramedische specialisten verplegers en dergelijke | 11 021 | 10 764 | 9 255 | 10 467 | 5 690 | 2 206 | 706 | 250 | 81 | 39 | 50 479 | 151 985 |
| - Onderwijzend personeel | 15 837 | 18 822 | 22 328 | 27 975 | 12 183 | 4 168 | 1 191 | 350 | 130 | 86 | 103 070 | 331 664 |
| - Priesters en geestelijke orde | 3 056 | 1 413 | 286 | 128 | 63 | 40 | 19 | 6 | 4 | 9 | 5 024 | 8 225 |
| - Juridische beroepen | 1 418 | 2 347 | 1 993 | 2 333 | 1 261 | 522 | 146 | 55 | 19 | 6 | 10 100 | 32 556 |
| - Artiesten, schrijvers, journalisten en dergelijke | 3 410 | 2 928 | 2 340 | 2 064 | 720 | 234 | 72 | 27 | 3 | 5 | 11 803 | 30 363 |
| - Tekenaars en middelbare technici | 3 860 | 13 084 | 16 360 | 15 274 | 5 361 | 1 503 | 470 | 99 | 30 | 23 | 56 064 | 180 620 |
| - Andere wetenschappelijke of vrije beroepen, technici en dergelijke | 6 920 | 10 627 | 10 218 | 10 002 | 3 714 | 1 025 | 289 | 75 | 27 | 14 | 42 911 | 126 567 |
| Totaal | 47 915 | 66 480 | 70 177 | 79 141 | 34 343 | 11 512 | 3 403 | 1 009 | 337 | 198 | 314 515 | 986 097 |
| 1. Bedrijfsleiders, eigenaars, uitbaters, directeurs en hoger admin. kaderpersoneel | | | | | | | | | | | | |
| - Bedrijfsleiders e.d. in de privé sector niet in dienstverband (behalve landbouw, handel, horeca) | 1 383 | 4 199 | 4 268 | 5 457 | 2 806 | 1 104 | 316 | 121 | 48 | 28 | 19 730 | 69 008 |
| - Directeurs en hoger administratief kaderpersoneel in privé sector in dienstverband | 7 225 | 18 446 | 21 151 | 25 617 | 11 927 | 4 251 | 1 207 | 319 | 102 | 63 | 90 308 | 307 837 |
| - Hoger administratief kaderpersoneel in openbaar bestuur | 2 298 | 6 410 | 6 598 | 6 289 | 2 710 | 1 037 | 300 | 97 | 24 | 23 | 25 786 | 83 218 |
| Totaal | 10 906 | 29 055 | 32 017 | 37 363 | 17 443 | 6 392 | 1 823 | 537 | 174 | 114 | 135 824 | 460 063 |
| 2. Kantoorbedienden | | | | | | | | | | | | |
| - Hulpboekhouders, kassiers dactylografen en operators | 5 080 | 5 929 | 5 038 | 3 812 | 1 337 | 437 | 115 | 41 | 15 | 6 | 21 810 | 57 939 |
| - Andere kantoorbedienden | 36 976 | 67 736 | 68 604 | 55 084 | 19 963 | 6 773 | 2 037 | 622 | 205 | 121 | 258 121 | 761 437 |
| Totaal | 42 056 | 73 665 | 73 642 | 58 896 | 21 300 | 7 210 | 2 152 | 663 | 220 | 127 | 279 931 | 319 376 |
| 3. Handelaars, personen in handel en verkopers | | | | | | | | | | | | |
| - Handelaars | 15 593 | 25 110 | 23 977 | 22 156 | 9 832 | 3 609 | 1 254 | 422 | 180 | 143 | 102 276 | 312 589 |
| - Verzekeringsagenten, makelaars, agenten voor dienstverlening e.d. | 1 484 | 3 577 | 3 384 | 3 687 | 1 659 | 585 | 176 | 56 | 19 | 12 | 14 639 | 47 318 |
| - Handelsreizigers en handelsvertegenwoordigers | 3 375 | 8 394 | 9 326 | 9 188 | 3 564 | 1 160 | 319 | 98 | 21 | 18 | 35 463 | 113 079 |
| - Verkopers en dergelijke | 6 298 | 8 022 | 7 418 | 5 678 | 2 152 | 701 | 249 | 80 | 38 | 27 | 30 663 | 85 293 |
| Totaal | 26 750 | 45 103 | 44 105 | 40 709 | 17 207 | 6 055 | 1 998 | 656 | 258 | 200 | 183 041 | 558 279 |

Tabel X.- A. ALLE REFERENTIEPERSONEN (vervolg)

| BEROEPSKLASSE EN -GROEP | GROOTTE VAN HET GEZIN | | | | | | | | | | Totaal aantal gezin- nen | Totaal aantal per- sonen |
|--|-----------------------|--------------------|--------------------|--------------------|--------------------|--------------------|--------------------|--------------------|--------------------|-----------------------------------|-----------------------------------|-----------------------------------|
| | 1 per- soon | 2 per- sonen | 3 per- sonen | 4 per- sonen | 5 per- sonen | 6 per- sonen | 7 per- sonen | 8 per- sonen | 9 per- sonen | 10 per- sonen en meer | | |
| 4. Landbouw, vissers, houthakkers en dergelijke | | | | | | | | | | | | |
| - Bedrijfsleiders in land- en tuinbouw, veeteelt (met bediendencontract) | 1 | 4 | 7 | 6 | 5 | - | - | - | 1 | - | 24 | 88 |
| - Landbouwers, tuinbouwers, fokkers (zonder contract) | 2 886 | 11 214 | 12 680 | 14 915 | 10 834 | 6 117 | 2 803 | 1 148 | 457 | 323 | 63 377 | 250 229 |
| - Arbeiders in land- en tuinbouw en veeteelt | 781 | 1 993 | 1 868 | 1 380 | 692 | 258 | 142 | 72 | 21 | 20 | 7 227 | 22 862 |
| - Vissers en visserijpersoneel | 63 | 174 | 218 | 193 | 100 | 26 | 12 | 5 | - | - | 791 | 2 617 |
| - Houthakkers en andere bosarbeiders | 211 | 461 | 443 | 464 | 269 | 160 | 55 | 28 | 15 | 10 | 2 116 | 7 480 |
| Totaal | 3 942 | 13 846 | 15 216 | 16 958 | 11 900 | 6 561 | 3 012 | 1 253 | 494 | 353 | 73 535 | 283 276 |
| 5. Mijnwerkers, en groeve- arbeiders en dergelijke | 1 001 | 2 827 | 3 883 | 3 981 | 2 209 | 1 340 | 830 | 462 | 229 | 179 | 16 941 | 66 793 |
| 6. Beroepen in transport en communicatiebedrijven | | | | | | | | | | | | |
| - Dekofficieren, officieren- werktuigkundigen, loodsen en scheepskapitein | 620 | 1 420 | 1 417 | 1 228 | 476 | 154 | 56 | 18 | 5 | 4 | 5 398 | 16 556 |
| - Matrozen, machinisten, schippersknechten en scheeps- stokers e.d. | 641 | 535 | 493 | 439 | 165 | 59 | 21 | 5 | 2 | 4 | 2 364 | 6 372 |
| - Vliegtuigpiloten, boordwerk- tuigkundigen | 98 | 166 | 226 | 256 | 96 | 34 | 5 | 2 | 1 | - | 884 | 2 786 |
| - Bestuurders, chauffeurs (vervoer per spoor via de weg) | 6 469 | 20 658 | 25 701 | 22 226 | 9 956 | 4 270 | 1 654 | 598 | 251 | 141 | 91 924 | 309 326 |
| - Controleurs, inspecteurs (transportwezen) | 181 | 1 243 | 1 258 | 949 | 345 | 111 | 31 | 12 | 3 | 1 | 4 134 | 12 978 |
| - Rangsoerders, verkeers- leiders en andere arbeiders uit het transportwezen n.e.v. | 801 | 3 601 | 3 673 | 2 534 | 1 062 | 386 | 143 | 53 | 21 | 17 | 12 291 | 38 593 |
| - Telefonisten, telegrafisten radiotelegrafisten, boden, brievenbestellers en dergelijke | 1 910 | 5 974 | 7 204 | 5 399 | 2 032 | 678 | 242 | 69 | 22 | 11 | 23 541 | 73 853 |
| Totaal | 10 720 | 33 597 | 39 972 | 33 031 | 14 132 | 5 692 | 2 152 | 757 | 305 | 178 | 140 536 | 460 554 |
| 7-8. Ambachtslieden, bouwvak- en fabrieksarbeiders en handlangers n.e.v. | | | | | | | | | | | | |
| - Meestergasten en dergelijke | 1 894 | 12 621 | 16 187 | 14 695 | 6 209 | 2 271 | 703 | 248 | 72 | 56 | 54 956 | 187 296 |
| - Spinners, wevers, breiers, ververs en dergelijke | 1 407 | 4 399 | 4 592 | 3 395 | 1 530 | 642 | 278 | 138 | 60 | 47 | 16 488 | 53 149 |
| - Kleermakers, snijders, bontwerkers en dergelijke | 1 691 | 2 607 | 2 208 | 1 501 | 560 | 246 | 90 | 35 | 8 | 6 | 8 952 | 24 857 |
| - Schoenmakers, lederbewerkers | 248 | 822 | 678 | 524 | 234 | 82 | 30 | 10 | 3 | 4 | 2 635 | 8 043 |
| - Hoogoven- en smeltovenarbeiders, walsers, draadtrekkers, vormers e.d. | 1 463 | 5 445 | 7 875 | 6 892 | 3 337 | 1 565 | 692 | 306 | 125 | 99 | 27 799 | 99 119 |

Tabel X.- A. ALLE REFERENTIEPERSONEN (vervolg)

| BEROEPSKLASSE EN -GROEP | GROOTTE VAN HET GEZIN | | | | | | | | | | Totaal aantal gezin- nen | Totaal aantal per- sonen |
|--|-----------------------|--------------------|--------------------|--------------------|--------------------|--------------------|--------------------|--------------------|--------------------|-----------------------------------|-----------------------------------|-----------------------------------|
| | 1 per- soon | 2 per- sonen | 3 per- sonen | 4 per- sonen | 5 per- sonen | 6 per- sonen | 7 per- sonen | 8 per- sonen | 9 per- sonen | 10 per- sonen en meer | | |
| - Instrumentenmakers, horlogemakers, goud- en zilvermeden e.d. | 835 | 2 781 | 3 368 | 2 795 | 1 040 | 337 | 113 | 43 | 17 | 17 | 11 346 | 36 382 |
| - Bankwerkers, plaatwerkers, gereed- schapsmakers, loodgieters, lassers, en dergelijke | 11 301 | 49 623 | 63 102 | 50 101 | 19 314 | 7 153 | 2 570 | 1 019 | 392 | 232 | 204 807 | 671 923 |
| - Electriciers en dergelijke | 3 881 | 15 388 | 19 350 | 15 721 | 5 672 | 1 909 | 640 | 208 | 80 | 45 | 62 894 | 202 748 |
| - Houtbewerkers | 2 314 | 12 101 | 15 212 | 13 008 | 5 700 | 2 302 | 757 | 261 | 108 | 71 | 51 834 | 175 631 |
| - Schilders, behangers en dergelijke | 1 686 | 4 879 | 5 597 | 4 504 | 2 036 | 789 | 290 | 138 | 48 | 34 | 20 001 | 65 091 |
| - Ambachtslieden (bouw) en bouwwerkers n.e.v. | 4 810 | 19 557 | 25 143 | 21 484 | 10 459 | 4 610 | 1 891 | 777 | 340 | 227 | 89 298 | 310 172 |
| - Werkers in de drukkerij, uit- geverij en boekbinderij | 1 426 | 4 238 | 5 068 | 3 931 | 1 508 | 552 | 164 | 48 | 23 | 15 | 16 973 | 53 585 |
| - Glasarbeiders en aardewerk- arbeiders | 571 | 1 813 | 2 450 | 2 087 | 1 097 | 518 | 197 | 99 | 41 | 26 | 8 899 | 31 304 |
| - Werkers (voeding- en drank- nijverheid) | 2 729 | 9 855 | 12 232 | 10 835 | 4 761 | 1 907 | 687 | 272 | 112 | 75 | 43 465 | 146 514 |
| - Werkers (scheikundige- en papiernijverheid) | 1 250 | 4 580 | 5 793 | 4 865 | 2 139 | 989 | 328 | 147 | 51 | 54 | 20 196 | 68 385 |
| - Tabakbewerkers en dergelijke | 121 | 221 | 211 | 137 | 78 | 22 | 11 | 1 | 1 | 1 | 804 | 2 370 |
| - Ambachtslieden, vak- en fabrieksarbeiders n.e.v. | 760 | 2 405 | 3 035 | 2 569 | 1 158 | 519 | 211 | 77 | 46 | 18 | 10 798 | 36 552 |
| - Inpakkers, capsuleerders, etiketeerders en dergelijke | 671 | 1 029 | 853 | 589 | 234 | 107 | 43 | 14 | 8 | 6 | 3 554 | 10 007 |
| - Fabrieks- grondwerk- en kraanmachinisten en soortgelijken | 1 163 | 5 271 | 6 948 | 6 022 | 2 851 | 1 356 | 504 | 224 | 110 | 83 | 24 532 | 86 223 |
| - Havenarbeiders, laders en lossers, handlangers n.e.v. | 8 864 | 22 112 | 23 533 | 17 453 | 7 890 | 3 653 | 1 713 | 753 | 365 | 276 | 86 612 | 279 109 |
| Totaal | 49 085 | 181 747 | 223 435 | 183 108 | 77 807 | 31 529 | 11 912 | 4 818 | 2 010 | 1 392 | 766 843 | 2 548 460 |
| 9. Beroep in dienstverlenende sport- en ontspanningsbedrijven | | | | | | | | | | | | |
| - Brandweerpersoneel, politie, bewakers en dergelijke | 2 975 | 10 733 | 12 852 | 10 538 | 3 721 | 1 336 | 364 | 123 | 63 | 22 | 42 727 | 136 110 |
| - Huishoudelijk-, hotel- en keukenpersoneel | 16 207 | 13 566 | 10 295 | 6 522 | 2 446 | 976 | 412 | 138 | 68 | 36 | 50 666 | 123 403 |
| - Beroepen in de persoons- diensten | 3 001 | 4 165 | 3 786 | 2 703 | 873 | 289 | 97 | 26 | 12 | 4 | 14 956 | 40 639 |
| - Sportbeoefenaars en dergelijke | 393 | 562 | 591 | 493 | 178 | 53 | 15 | 4 | 2 | 3 | 2 294 | 6 655 |
| - Andere beroepen in de dienst- verlenende bedrijven | 971 | 790 | 626 | 498 | 201 | 84 | 48 | 15 | 5 | 3 | 3 241 | 8 470 |
| Totaal | 23 547 | 29 816 | 28 150 | 20 754 | 7 419 | 2 738 | 936 | 306 | 150 | 68 | 113 884 | 315 277 |
| A. Beroepsmilitairen | 2 393 | 8 014 | 9 580 | 8 643 | 3 995 | 1 518 | 534 | 178 | 75 | 31 | 34 961 | 116 994 |
| Z. Beroepsbevolking waarvan het beroep onbekend is | 5 766 | 4 127 | 3 486 | 2 728 | 1 144 | 489 | 230 | 106 | 52 | 43 | 18 171 | 47 434 |
| Algemeen totaal | 224 081 | 488 277 | 543 663 | 485 312 | 208 899 | 81 036 | 28 982 | 10 745 | 4 304 | 2 883 | 2 078 182 | 6 662 603 |

Tabel X.- B. REFERENTIEPERSOON VAN VREEMDE NATIONALITEIT

| BEROEPSKLASSE EN -GROEP | GROOTTE VAN HET GEZIN | | | | | | | | | | Totaal aantal gezin- nen | Totaal aantal per- sonen |
|--|-----------------------|--------------------|--------------------|--------------------|--------------------|--------------------|--------------------|--------------------|--------------------|-----------------------------------|-----------------------------------|-----------------------------------|
| | 1 per- soon | 2 per- sonen | 3 per- sonen | 4 per- sonen | 5 per- sonen | 6 per- sonen | 7 per- sonen | 8 per- sonen | 9 per- sonen | 10 per- sonen en meer | | |
| 0. Vrije beroepen, wetenschappelijke, technische en dergelijke | | | | | | | | | | | | |
| - Architecten, ingenieurs en meetkundigen | 299 | 384 | 400 | 574 | 217 | 63 | 13 | 4 | 1 | - | 1 955 | 6 158 |
| - Scheikundigen, natuurkundigen en andere spec. fysische en scheikundige wetenschappen | 32 | 29 | 34 | 52 | 26 | 7 | 1 | - | - | - | 181 | 579 |
| - Biologen, veeartsen, agronomen en dergelijke | 15 | 14 | 12 | 16 | 4 | - | 1 | - | - | - | 62 | 170 |
| - Artsen, tandartsen, chirurgen, apothekers, paramedische specialisten verplegers en dergelijke | 646 | 342 | 318 | 255 | 101 | 53 | 17 | 7 | 3 | 6 | 1 748 | 4 393 |
| - Onderwijzend personeel | 746 | 423 | 384 | 476 | 181 | 66 | 23 | 5 | 6 | 6 | 2 316 | 6 274 |
| - Priesters en geestelijke orde | 244 | 69 | 40 | 51 | 30 | 21 | 11 | 5 | 2 | 4 | 477 | 1 215 |
| - Juridische beroepen | 95 | 58 | 35 | 51 | 25 | 8 | 3 | 1 | - | - | 276 | 722 |
| - Artiësten, schrijvers, journalisten en dergelijke | 715 | 324 | 247 | 231 | 82 | 36 | 3 | 4 | 1 | 1 | 1 644 | 3 728 |
| - Tekenaars en middelbare technici | 427 | 742 | 1 037 | 935 | 274 | 74 | 16 | 4 | 1 | 3 | 3 513 | 10 763 |
| - Andere wetenschappelijke of vrije beroepen, technici en dergelijke | 1 196 | 823 | 711 | 728 | 277 | 66 | 18 | 6 | 2 | - | 3 827 | 9 860 |
| Totaal | 4 415 | 3 208 | 3 218 | 3 369 | 1 217 | 394 | 106 | 36 | 16 | 20 | 15 999 | 43 862 |
| 1. Bedrijfsleiders, eigenaars, uitbaters, directeurs en hoger admin. kaderpersoneel | | | | | | | | | | | | |
| - Bedrijfsleiders e.d. in de privé sector niet in dienstverband (behalve landbouw, handel, horeca) | 109 | 249 | 222 | 289 | 143 | 42 | 24 | 3 | 3 | 2 | 1 086 | 3 641 |
| - Directeurs en hoger administratief kaderpersoneel in privé sector in dienstverband | 1 171 | 1 593 | 1 661 | 2 589 | 1 056 | 283 | 68 | 15 | 8 | 4 | 8 448 | 27 384 |
| - Hoger administratief kaderpersoneel in openbaar bestuur | 508 | 402 | 329 | 529 | 287 | 80 | 21 | 5 | 1 | 1 | 2 163 | 6 538 |
| Totaal | 1 788 | 2 244 | 2 212 | 3 407 | 1 486 | 405 | 113 | 23 | 12 | 7 | 11 697 | 37 563 |
| 2. Kantoorbedienden | | | | | | | | | | | | |
| - Hulpboekhouders, kassiers dactylografen en operateurs | 961 | 410 | 262 | 210 | 61 | 28 | 7 | 3 | - | 2 | 1 944 | 3 977 |
| - Andere kantoorbedienden | 4 284 | 2 757 | 2 624 | 2 408 | 836 | 265 | 98 | 34 | 16 | 12 | 13 334 | 34 300 |
| Totaal | 5 245 | 3 167 | 2 886 | 2 618 | 897 | 293 | 105 | 37 | 16 | 14 | 15 278 | 38 277 |
| 3. Handelaars, personen in handel en verkopers | | | | | | | | | | | | |
| - Handelaars | 1 868 | 1 882 | 2 010 | 2 043 | 897 | 368 | 173 | 76 | 39 | 48 | 9 404 | 29 256 |
| - Verzekeringsagenten, makelaars, agenten voor dienstverlening e.d. | 99 | 131 | 125 | 157 | 61 | 20 | 8 | 1 | 1 | 1 | 604 | 1 872 |
| - Handelsreizigers en handelsvertegenwoordigers | 377 | 463 | 504 | 539 | 181 | 58 | 12 | 4 | 3 | 1 | 2 142 | 6 378 |
| - Verkopers en dergelijke | 623 | 592 | 608 | 620 | 206 | 70 | 33 | 11 | 5 | 3 | 2 771 | 7 955 |
| Totaal | 2 967 | 3 068 | 3 247 | 3 359 | 1 345 | 516 | 226 | 92 | 48 | 53 | 14 921 | 45 461 |

Tabel X.- B. REFERENTIEPERSOON VAN VREEMDE NATIONALITEIT (vervolg)

| BEROEPSKLASSE EN -GROEP | GROOTTE VAN HET GEZIN | | | | | | | | | | Totaal aantal gezin- nen | Totaal aantal per- sonen |
|--|-----------------------|--------------------|--------------------|--------------------|--------------------|--------------------|--------------------|--------------------|--------------------|-----------------------------------|-----------------------------------|-----------------------------------|
| | 1 per- soon | 2 per- sonen | 3 per- sonen | 4 per- sonen | 5 per- sonen | 6 per- sonen | 7 per- sonen | 8 per- sonen | 9 per- sonen | 10 per- sonen en meer | | |
| 4. Landbouw, vissers, houthakkers en dergelijke | | | | | | | | | | | | |
| - Bedrijfsleiders in land- en tuinbouw, veeteelt (met bediendencontract) | - | 2 | - | 1 | - | - | - | - | 1 | - | 4 | 17 |
| - Landbouwers, tuinbouwers, fokkers (zonder contract) | 42 | 111 | 111 | 170 | 117 | 80 | 35 | 15 | 7 | 6 | 694 | 2 834 |
| - Arbeiders in land- en tuinbouw en veeteelt | 92 | 104 | 123 | 77 | 47 | 31 | 25 | 11 | 9 | 7 | 526 | 1 814 |
| - Vissers en visserijpersoneel | - | 4 | 7 | 1 | 4 | 1 | - | - | - | - | 17 | 59 |
| - Houthakkers en andere bosarbeiders | 12 | 20 | 13 | 19 | 14 | 6 | 1 | 1 | 2 | - | 88 | 306 |
| Totaal | 146 | 241 | 254 | 268 | 182 | 118 | 61 | 27 | 19 | 13 | 1 329 | 5 030 |
| 5. Mijnwerkers, en groeve- arbeiders en dergelijke | 493 | 724 | 1 181 | 1 422 | 1 103 | 869 | 622 | 379 | 203 | 159 | 7 155 | 32 812 |
| 6. Beroepen in transport en communicatiebedrijven | | | | | | | | | | | | |
| - Dekofficieren, officieren- werktuigkundigen, loodsen en scheepskapitein | 141 | 140 | 161 | 124 | 62 | 24 | 11 | 4 | 2 | 2 | 671 | 2 009 |
| - Matrozen, machinisten, schippersknechten en scheeps- stokers e.d. | 310 | 89 | 55 | 46 | 17 | 10 | 3 | 1 | - | 1 | 532 | 1 021 |
| - Vliegtuigpiloten, boordwerk- tuigkundigen | 10 | 10 | 7 | 8 | 1 | 1 | 1 | - | - | - | 38 | 101 |
| - Bestuurders, chauffeurs (vervoer per spoor via de weg) | 640 | 1 029 | 1 511 | 1 601 | 769 | 360 | 191 | 79 | 53 | 32 | 6 265 | 22 448 |
| - Controleurs, inspecteurs (transportwezen) | 12 | 12 | 11 | 8 | 11 | 1 | 1 | 1 | 1 | - | 58 | 186 |
| - Rangeerders, verkeers- leiders en andere arbeiders uit het transportwezen n.e.v. | 48 | 47 | 60 | 75 | 50 | 30 | 25 | 11 | 8 | 5 | 359 | 1 452 |
| - Telefonisten, telegrafisten radiotelegrafisten, boden, brievenbestellers en dergelijke | 61 | 22 | 37 | 18 | 3 | 4 | 1 | - | 1 | - | 147 | 343 |
| Totaal | 1 222 | 1 349 | 1 842 | 1 880 | 913 | 430 | 233 | 96 | 65 | 40 | 8 070 | 27 560 |
| 7-8. Ambachtslieden, bouwvak- en fabrieksarbeiders en handlangers n.e.v. | | | | | | | | | | | | |
| - Meestergasten en dergelijke | 167 | 613 | 1 048 | 1 080 | 475 | 156 | 61 | 27 | 12 | 9 | 3 648 | 13 010 |
| - Spinners, wevers, breiers, ververs en dergelijke | 157 | 268 | 381 | 326 | 187 | 131 | 78 | 47 | 29 | 24 | 1 628 | 6 301 |
| - Kleermakers, snijders, bontwerkers en dergelijke | 171 | 174 | 212 | 220 | 79 | 46 | 15 | 12 | 3 | 3 | 935 | 2 964 |
| - Schoenmakers, lederbewerkers | 38 | 72 | 60 | 81 | 38 | 15 | 6 | 6 | 2 | 3 | 321 | 1 106 |
| - Hoogoven- en smeltovenarbeiders, waisers, draadtrekkers, vormers e.d. | 308 | 768 | 1 403 | 1 694 | 949 | 538 | 301 | 150 | 71 | 67 | 6 249 | 25 492 |

Tabel X.- B. REFERENTIEPERSOON VAN VREEMDE NATIONALITEIT (vervolg)

| BEROEPSKLASSE EN -GROEP | GROOTTE VAN HET GEZIN | | | | | | | | | | Totaal aantal gezin- nen | Totaal aantal per- sonen |
|--|-----------------------|--------------------|--------------------|--------------------|--------------------|--------------------|--------------------|--------------------|--------------------|-----------------------------------|-----------------------------------|-----------------------------------|
| | 1 per- soon | 2 per- sonen | 3 per- sonen | 4 per- sonen | 5 per- sonen | 6 per- sonen | 7 per- sonen | 8 per- sonen | 9 per- sonen | 10 per- sonen en meer | | |
| - Instrumentenmakers, horlogemakers, goud- en zilversmeden e.d. | 98 | 151 | 186 | 178 | 72 | 34 | 14 | 12 | 7 | 8 | 760 | 2 582 |
| - Bankwerkers, plaatwerkers, gereed- schapsmakers, loodgieters, lassers, en dergelijke | 1 812 | 4 216 | 6 963 | 6 577 | 2 579 | 1 040 | 567 | 306 | 162 | 103 | 24 325 | 85 564 |
| - Electriciers en dergelijke | 413 | 1 078 | 1 664 | 1 381 | 482 | 181 | 78 | 38 | 13 | 13 | 5 341 | 17 689 |
| - Houtbewerkers | 311 | 620 | 886 | 952 | 506 | 232 | 77 | 44 | 24 | 16 | 3 668 | 13 221 |
| - Schilders, behangers en dergelijke | 263 | 358 | 529 | 494 | 289 | 124 | 74 | 43 | 17 | 16 | 2 207 | 7 913 |
| - Ambachtlieden (bouw) en bouwwerkers n.e.v. | 783 | 1 377 | 2 227 | 2 544 | 1 359 | 736 | 471 | 236 | 119 | 92 | 9 944 | 38 832 |
| - Werkers in de drukkerij, uit- geverij en boekbinderij | 132 | 197 | 264 | 259 | 79 | 43 | 19 | 8 | 5 | 3 | 1 009 | 3 281 |
| - Glasarbeiders en aardewerk- arbeiders | 120 | 289 | 523 | 524 | 294 | 155 | 82 | 50 | 23 | 22 | 2 082 | 8 177 |
| - Werkers (voeding- en drank- nijverheid) | 303 | 539 | 739 | 661 | 341 | 210 | 113 | 74 | 50 | 38 | 3 068 | 11 445 |
| - Werkers (scheikundige- en papiernijverheid) | 147 | 352 | 492 | 485 | 266 | 139 | 68 | 42 | 23 | 33 | 2 047 | 7 806 |
| - Tabakbewerkers en dergelijke | 14 | 17 | 19 | 20 | 9 | 5 | - | - | - | - | 84 | 260 |
| - Ambachtlieden, vak- en fabrieksarbeiders n.e.v. | 122 | 235 | 386 | 418 | 198 | 114 | 58 | 31 | 27 | 5 | 1 594 | 6 044 |
| - Inpakkers, capsuleerders, etiketeerders en dergelijke | 53 | 81 | 78 | 68 | 38 | 23 | 17 | 4 | 6 | 3 | 371 | 1 286 |
| - Fabrieks- grondwerk- en kraanmachinisten en soortgelijken | 177 | 463 | 734 | 869 | 490 | 269 | 118 | 63 | 39 | 39 | 3 261 | 12 944 |
| - Havenarbeiders, laders en lossers, handlangers n.e.v. | 1 614 | 1 881 | 2 429 | 2 517 | 1 523 | 922 | 590 | 335 | 200 | 147 | 12 158 | 46 056 |
| Totaal | 7 203 | 13 749 | 21 223 | 21 348 | 10 253 | 5 113 | 2 807 | 1 528 | 832 | 644 | 84 700 | 311 973 |
| 9. Beroep in dienstverlenende sport- en ontspanningsbedrijven | | | | | | | | | | | | |
| - Brandweerpersoneel, politie, bewakers en dergelijke | 44 | 70 | 74 | 69 | 30 | 16 | 5 | 2 | 4 | 3 | 317 | 1 052 |
| - Huishoudelijk-, hotel- en keukenpersoneel | 3 672 | 1 896 | 1 640 | 1 151 | 473 | 232 | 137 | 56 | 37 | 23 | 9 317 | 22 747 |
| - Beroepen in de persoons- diensten | 316 | 236 | 254 | 200 | 75 | 30 | 8 | 4 | 2 | 1 | 1 126 | 3 022 |
| - Sportbeoefenaars en dergelijke | 93 | 67 | 78 | 65 | 17 | 3 | 1 | - | - | 1 | 325 | 841 |
| - Andere beroepen in de dienst- verlenende bedrijven | 143 | 46 | 38 | 35 | 16 | 7 | 3 | 3 | - | - | 291 | 656 |
| Totaal | 4 268 | 2 315 | 2 084 | 1 520 | 611 | 288 | 154 | 65 | 43 | 28 | 11 376 | 28 318 |
| A. Beroepsmilitairen | 36 | 39 | 18 | 45 | 15 | 2 | 1 | - | - | - | 156 | 442 |
| Z. Beroepsbevolking waarvan het beroep onbekend is | 1 336 | 593 | 662 | 686 | 342 | 170 | 106 | 52 | 34 | 33 | 4 014 | 11 802 |
| Algemeen totaal | 29 119 | 30 697 | 38 827 | 39 922 | 18 364 | 8 598 | 4 534 | 2 335 | 1 288 | 1 011 | 174 695 | 583 100 |

Tabel XI

PRIVATE GEZINNEN NAAR GESLACHT, LEEFTIJDGROEP, BEROEPSKLASSE
EN -GROEP VAN DE REFERENTIEPERSOON IN HET GEZIN

Tabel XI. - ALLE REFERENTIEPERSONEN

| BEROEPSKLASSE EN -GROEP | LEEFTIJDGROEPEN | | | | | | | | | | | Totaal |
|--|-----------------------------|-------------------------|-------------------------|-------------------------|-------------------------|-------------------------|-------------------------|-------------------------|-------------------------|-------------------------|---------------------------|----------------|
| | Jonger dan 20 jaar | 20 tot 24 jaar | 25 tot 29 jaar | 30 tot 34 jaar | 35 tot 39 jaar | 40 tot 44 jaar | 45 tot 49 jaar | 50 tot 54 jaar | 55 tot 59 jaar | 60 tot 64 jaar | 65 jaar en ouder | |
| 0. Vrije beroepen, wetenschappelijke, technische en dergelijke | | | | | | | | | | | | |
| - Architecten, ingenieurs en meetkundigen | - | 719 | 5 213 | 7 040 | 5 371 | 4 044 | 2 900 | 2 574 | 1 942 | 757 | 549 | 31 114 |
| - Scheikundigen, natuurkundigen en andere spec. fysische en scheikundige wetenschappen | - | 36 | 207 | 376 | 275 | 210 | 128 | 99 | 76 | 25 | 8 | 1 440 |
| - Biologen, veeartsen, agronomen en dergelijke | - | 43 | 503 | 666 | 267 | 260 | 256 | 199 | 175 | 91 | 50 | 2 510 |
| - Artsen, tandartsen, chirurgen, apothekers, paramedische specialisten verplegers en dergelijke | 64 | 2 719 | 9 522 | 9 817 | 6 186 | 5 206 | 4 860 | 4 497 | 3 983 | 1 887 | 1 738 | 50 479 |
| - Onderwijzend personeel | 16 | 4 189 | 15 225 | 18 650 | 18 943 | 16 867 | 12 248 | 8 021 | 6 463 | 2 104 | 344 | 103 070 |
| - Priesters en geestelijke orde | 3 | 36 | 95 | 188 | 280 | 421 | 554 | 718 | 990 | 815 | 924 | 5 024 |
| - Juridische beroepen | - | 141 | 1 466 | 1 949 | 1 091 | 857 | 980 | 1 145 | 1 123 | 606 | 742 | 10 100 |
| - Artiesten, schrijvers, journalisten en dergelijke | 19 | 532 | 1 799 | 2 110 | 1 744 | 1 365 | 1 139 | 1 172 | 1 052 | 534 | 337 | 11 803 |
| - Tekenaars en middelbare technici | 23 | 2 680 | 9 182 | 11 506 | 8 960 | 7 031 | 6 256 | 5 565 | 3 830 | 901 | 130 | 56 064 |
| - Andere wetenschappelijke of vrije beroepen, technici en dergelijke | 5 | 2 202 | 8 403 | 9 331 | 6 174 | 4 301 | 3 647 | 3 670 | 3 326 | 1 220 | 632 | 42 911 |
| Totaal | 130 | 13 297 | 51 620 | 61 633 | 49 291 | 40 562 | 32 968 | 27 660 | 22 960 | 8 940 | 5 454 | 314 515 |
| 1. Bedrijfsleiders, eigenaars, uitbaters, directeurs en hoger admin. kaderpersoneel | | | | | | | | | | | | |
| - Bedrijfsleiders e.d. in de privé sector niet in dienstverband (behalve landbouw, handel, horeca) | 1 | 196 | 1 042 | 2 088 | 2 647 | 2 827 | 3 071 | 3 010 | 2 397 | 1 202 | 1 249 | 19 730 |
| - Directeurs en hoger administratief kaderpersoneel in privé sector in dienstverband | - | 1 042 | 6 868 | 14 008 | 14 889 | 13 851 | 12 698 | 12 421 | 10 133 | 3 484 | 914 | 90 308 |
| - Hoger administratief kaderpersoneel in openbaar bestuur | - | 231 | 1 814 | 3 105 | 2 761 | 2 962 | 3 129 | 4 517 | 5 062 | 2 054 | 151 | 25 786 |
| Totaal | 1 | 1 469 | 9 724 | 19 201 | 20 297 | 19 640 | 18 898 | 19 948 | 17 592 | 6 740 | 2 314 | 135 824 |
| 2. Kantoorbedienden | | | | | | | | | | | | |
| - Hulpboekhouders, kassiers dactylografen en operateurs | 55 | 1 777 | 3 803 | 3 895 | 2 827 | 2 349 | 2 291 | 2 314 | 1 885 | 503 | 111 | 21 810 |
| - Andere kantoorbedienden | 373 | 14 189 | 39 602 | 44 283 | 32 280 | 28 705 | 28 405 | 31 892 | 28 918 | 8 415 | 1 059 | 258 121 |
| Totaal | 428 | 15 966 | 43 405 | 48 178 | 35 107 | 31 054 | 30 696 | 34 206 | 30 803 | 8 918 | 1 170 | 279 931 |
| 3. Handelaars, personen in handel en verkopers | | | | | | | | | | | | |
| - Handelaars | 65 | 2 791 | 8 461 | 12 537 | 12 317 | 13 008 | 14 135 | 14 143 | 12 839 | 6 305 | 5 675 | 102 276 |
| - Verzekeringsagenten, makelaars, agenten voor dienstverlening e.d. | 4 | 381 | 1 582 | 2 179 | 1 825 | 1 819 | 1 868 | 1 789 | 1 614 | 755 | 823 | 14 639 |
| - Handelsreizigers en handelsvertegenwoordigers | 17 | 1 048 | 3 914 | 5 819 | 5 355 | 4 820 | 4 640 | 4 279 | 3 766 | 1 328 | 477 | 35 463 |
| - Verkopers en dergelijke | 191 | 2 496 | 4 146 | 4 736 | 4 106 | 3 754 | 3 838 | 3 566 | 2 804 | 756 | 270 | 30 663 |
| Totaal | 277 | 6 716 | 18 103 | 25 271 | 23 603 | 23 401 | 24 481 | 23 777 | 21 023 | 9 144 | 7 245 | 183 041 |

Tabel XI. - ALLE REFERENTIEPERSONEN (vervolg)

| BEROEPSKLASSE EN -GROEP | LEEFTIJDGROEPEN | | | | | | | | | | | Totaal |
|--|-----------------------------|-------------------------|-------------------------|-------------------------|-------------------------|-------------------------|-------------------------|-------------------------|-------------------------|-------------------------|---------------------------|----------------|
| | Jonger dan 20 jaar | 20 tot 24 jaar | 25 tot 29 jaar | 30 tot 34 jaar | 35 tot 39 jaar | 40 tot 44 jaar | 45 tot 49 jaar | 50 tot 54 jaar | 55 tot 59 jaar | 60 tot 64 jaar | 65 jaar en ouder | |
| 4. Landbouw, vissers, houthakkers en dergelijke | | | | | | | | | | | | |
| - Bedrijfsleiders in land- en tuinbouw, veeteelt (met bediendencontract) | - | - | 2 | 4 | 4 | 4 | 4 | 2 | 2 | 1 | 1 | 24 |
| - Landbouwers, tuinbouwers, fokkers (zonder contract) | 11 | 866 | 3 055 | 4 506 | 5 057 | 7 350 | 10 328 | 12 414 | 12 534 | 5 698 | 1 558 | 63 377 |
| - Arbeiders in land- en tuinbouw en veeteelt | 29 | 623 | 896 | 815 | 597 | 741 | 942 | 1 044 | 1 113 | 391 | 36 | 7 227 |
| - Vissers en visserijpersoneel | 7 | 97 | 125 | 109 | 129 | 95 | 88 | 63 | 55 | 17 | 6 | 791 |
| - Houthakkers en andere bosarbeiders | 3 | 146 | 255 | 257 | 174 | 237 | 270 | 332 | 320 | 109 | 13 | 2 116 |
| Totaal | 50 | 1 732 | 4 333 | 5 691 | 5 961 | 8 427 | 11 632 | 13 855 | 14 024 | 6 216 | 1 614 | 73 535 |
| 5. Mijnwerkers, en groeve- arbeiders en dergelijke | 84 | 2 124 | 3 189 | 2 540 | 1 787 | 2 442 | 2 103 | 1 618 | 950 | 92 | 12 | 16 941 |
| 6. Beroepen in transport en communicatiebedrijven | | | | | | | | | | | | |
| - Dekofficieren, officieren- werktuigkundigen, loodsen en scheepskapitein | 1 | 220 | 532 | 717 | 725 | 744 | 767 | 751 | 639 | 201 | 101 | 5 398 |
| - Matrozen, machinisten, schippersknechten en scheeps- stokers e.d. | 11 | 149 | 278 | 356 | 346 | 359 | 338 | 292 | 189 | 43 | 3 | 2 364 |
| - Vliegtuigpiloten, boardwerk- tuigkundigen | - | 25 | 72 | 136 | 127 | 88 | 199 | 175 | 57 | 4 | 1 | 884 |
| - Bestuurders, chauffeurs (vervoer per spoor via de weg) | 44 | 5 627 | 13 841 | 15 024 | 12 860 | 12 220 | 12 479 | 10 740 | 7 243 | 1 602 | 244 | 91 924 |
| - Controleurs, inspecteurs (transportwezen) | 3 | 232 | 668 | 487 | 332 | 331 | 434 | 698 | 829 | 119 | 1 | 4 134 |
| - Rangeerders, verkeers- leiders en andere arbeiders uit het transportwezen n.a.v. | 27 | 1 190 | 2 079 | 1 660 | 1 031 | 925 | 1 183 | 1 900 | 1 980 | 311 | 5 | 12 291 |
| - Telefonisten, telegrafisten radiotelegrafisten, boden, brievenbestellers en dergelijke | 19 | 1 065 | 4 646 | 3 893 | 2 627 | 2 647 | 2 488 | 3 018 | 2 324 | 785 | 29 | 23 541 |
| Totaal | 105 | 8 508 | 22 116 | 22 273 | 18 048 | 17 314 | 17 888 | 17 574 | 13 261 | 3 065 | 384 | 140 536 |
| 7-8. Ambachtslieden, bouwvak- en fabrieksarbeiders en handlangers n.a.v. | | | | | | | | | | | | |
| - Meestergasten en dergelijke | 2 | 1 098 | 4 751 | 7 927 | 8 207 | 8 392 | 8 958 | 8 520 | 5 974 | 1 077 | 50 | 54 956 |
| - Spinners, wevers, breiers, ververs en dergelijke | 91 | 1 298 | 1 893 | 2 080 | 1 747 | 2 125 | 2 674 | 2 274 | 2 099 | 173 | 34 | 16 488 |
| - Kleermakers, snijders, bontwerkers en dergelijke | 40 | 595 | 945 | 1 042 | 869 | 1 020 | 1 388 | 1 244 | 1 227 | 414 | 168 | 8 952 |
| - Schoenmakers, lederbewerkers | 6 | 105 | 206 | 238 | 228 | 271 | 410 | 473 | 408 | 209 | 81 | 2 635 |
| - Hoogoven- en smeltovenarbeiders, walsers, draadtrekkers, vormers e.d. | 36 | 1 583 | 3 589 | 4 232 | 3 537 | 4 242 | 4 710 | 4 441 | 1 295 | 115 | 19 | 27 799 |

Tabel XI. - ALLE REFERENTIEPERSONEN (vervolg)

| BEROEPSKLASSE EN -GROEP | LEEFTIJDSGROEPEN | | | | | | | | | | | Totaal |
|--|-----------------------------|-------------------------|-------------------------|-------------------------|-------------------------|-------------------------|-------------------------|-------------------------|-------------------------|-------------------------|---------------------------|------------------|
| | Jonger dan 20 jaar | 20 tot 24 jaar | 25 tot 29 jaar | 30 tot 34 jaar | 35 tot 39 jaar | 40 tot 44 jaar | 45 tot 49 jaar | 50 tot 54 jaar | 55 tot 59 jaar | 60 tot 64 jaar | 65 jaar en ouder | |
| - Instrumentenmakers, horlogemakers, goud- en zilvermeden e.d. | 17 | 510 | 1 444 | 1 801 | 1 476 | 1 332 | 1 478 | 1 391 | 1 198 | 468 | 231 | 11 346 |
| - Bankwerkers, plaatwerkers, gereed- schapsmakers, loodgieters, lassers, en dergelijke | 413 | 18 207 | 34 664 | 35 842 | 27 179 | 25 012 | 24 262 | 22 182 | 14 189 | 2 351 | 506 | 204 807 |
| - Electriciers en dergelijke | 80 | 5 372 | 12 221 | 12 179 | 9 143 | 7 056 | 6 307 | 5 973 | 3 628 | 787 | 148 | 62 894 |
| - Houtbewerkers | 80 | 4 513 | 8 422 | 7 706 | 6 194 | 6 439 | 7 363 | 5 740 | 4 166 | 964 | 247 | 51 834 |
| - Schilders, behangers en dergelijke | 36 | 1 344 | 2 448 | 2 801 | 2 548 | 2 658 | 2 771 | 2 583 | 2 081 | 594 | 137 | 20 001 |
| - Ambachtslieden (bouw) en bouwwerkers n.e.v. | 223 | 8 073 | 12 329 | 12 499 | 10 289 | 11 854 | 12 885 | 11 574 | 8 191 | 1 170 | 211 | 89 298 |
| - Werkers in de drukkerij, uit- geverij en boekbinderij | 17 | 1 023 | 2 357 | 2 879 | 2 361 | 2 190 | 2 280 | 1 804 | 1 440 | 451 | 171 | 16 973 |
| - Glasarbeiders en aardewerk- arbeiders | 30 | 752 | 1 233 | 1 390 | 1 066 | 1 315 | 1 437 | 1 070 | 522 | 66 | 18 | 8 899 |
| - Werkers (voeding- en drank- nijverheid) | 134 | 3 311 | 5 602 | 5 797 | 5 257 | 5 748 | 6 027 | 5 334 | 4 595 | 1 331 | 329 | 43 465 |
| - Werkers (scheikundige- en papiernijverheid) | 33 | 1 500 | 2 880 | 3 174 | 2 557 | 2 754 | 2 812 | 2 550 | 1 724 | 184 | 28 | 20 196 |
| - Tabakbewerkers en dergelijke | 1 | 65 | 130 | 124 | 78 | 96 | 95 | 98 | 97 | 16 | 4 | 804 |
| - Ambachtslieden, vak- en fabrieksarbeiders n.e.v. | 32 | 914 | 1 481 | 1 634 | 1 234 | 1 463 | 1 562 | 1 356 | 981 | 110 | 31 | 10 798 |
| - Inpakkers, capsuleerders, etiketeerders en dergelijke | 46 | 389 | 486 | 484 | 357 | 418 | 501 | 471 | 331 | 63 | 8 | 3 554 |
| - Fabrieks- grondwerk- en kraanmachinisten en soortgelijken | 33 | 1 922 | 3 590 | 4 022 | 3 215 | 3 390 | 3 592 | 2 938 | 1 658 | 163 | 9 | 24 532 |
| - Havenarbeiders, iaders en lossers, handlangers n.e.v. | 325 | 6 465 | 10 845 | 11 371 | 9 122 | 10 928 | 12 891 | 12 454 | 9 902 | 2 153 | 156 | 86 612 |
| Totaal | 1 675 | 59 039 | 111 516 | 119 222 | 96 664 | 98 703 | 104 403 | 94 470 | 65 706 | 12 859 | 2 586 | 766 843 |
| 9. Beroep in dienstverlenende sport- en ontspanningsbedrijven | | | | | | | | | | | | |
| - Brandweerpersoneel, politie, bewakers en dergelijke | 13 | 2 841 | 7 056 | 7 119 | 5 178 | 5 028 | 5 438 | 4 958 | 3 759 | 1 234 | 103 | 42 727 |
| - Huishoudelijk-, hotel- en keukenpersoneel | 491 | 4 659 | 6 911 | 6 570 | 5 462 | 6 038 | 6 474 | 6 482 | 5 358 | 1 620 | 601 | 50 666 |
| - Beroepen in de persoons- diensten | 77 | 1 042 | 2 123 | 2 388 | 2 093 | 1 790 | 1 494 | 1 521 | 1 376 | 673 | 379 | 14 956 |
| - Sportbeoefenaars en dergelijke | 6 | 259 | 563 | 449 | 289 | 210 | 241 | 132 | 99 | 29 | 17 | 2 294 |
| - Andere beroepen in de dienst- verlenende bedrijven | 9 | 281 | 491 | 516 | 426 | 340 | 392 | 344 | 270 | 115 | 57 | 3 241 |
| Totaal | 596 | 9 082 | 17 144 | 17 042 | 13 448 | 13 406 | 14 039 | 13 437 | 10 862 | 3 671 | 1 157 | 113 884 |
| A. Beroepsmilitairen | 317 | 3 580 | 3 891 | 3 900 | 3 347 | 4 373 | 7 434 | 6 073 | 1 932 | 98 | 16 | 34 961 |
| Z. Beroepsbevolking waarvan het beroep onbekend is | 140 | 1 534 | 2 587 | 2 705 | 2 211 | 2 123 | 2 210 | 1 989 | 1 686 | 622 | 364 | 18 171 |
| Algemeen totaal | 3 803 | 123 047 | 287 628 | 327 656 | 269 764 | 261 445 | 266 752 | 254 607 | 200 799 | 60 365 | 22 316 | 2 078 182 |

Tabel XI.- MANNELIJKE REFERENTIEPERSONEN

| BEROEPSKLASSE EN -GROEP | LEEFTIJDGROEPEN | | | | | | | | | | | Totaal |
|--|-----------------------------|-------------------------|-------------------------|-------------------------|-------------------------|-------------------------|-------------------------|-------------------------|-------------------------|-------------------------|---------------------------|----------------|
| | Jonger dan 20 jaar | 20 tot 24 jaar | 25 tot 29 jaar | 30 tot 34 jaar | 35 tot 39 jaar | 40 tot 44 jaar | 45 tot 49 jaar | 50 tot 54 jaar | 55 tot 59 jaar | 60 tot 64 jaar | 65 jaar en ouder | |
| 0. Vrije beroepen, wetenschappelijke, technische en dergelijke | | | | | | | | | | | | |
| - Architecten, ingenieurs en meetkundigen | - | 682 | 5 128 | 7 004 | 5 347 | 4 034 | 2 893 | 2 564 | 1 938 | 753 | 547 | 30 890 |
| - Scheikundigen, natuurkundigen en andere spec. fysische en scheikundige wetenschappen | - | 28 | 191 | 359 | 264 | 200 | 124 | 96 | 69 | 23 | 8 | 1 362 |
| - Biologen, veeartsen, agronomen en dergelijke | - | 36 | 471 | 654 | 260 | 257 | 253 | 197 | 174 | 90 | 49 | 2 441 |
| - Artsen, tandartsen, chirurgen, apothekers, paramedische specialisten verplegers en dergelijke | 4 | 1 204 | 6 878 | 7 619 | 4 669 | 3 764 | 3 485 | 3 116 | 2 815 | 1 615 | 1 584 | 36 753 |
| - Onderwijzend personeel | 3 | 2 746 | 12 383 | 15 770 | 16 267 | 14 400 | 10 335 | 6 479 | 5 017 | 1 676 | 281 | 85 357 |
| - Priesters en geestelijke orde | 3 | 30 | 84 | 181 | 277 | 412 | 547 | 709 | 968 | 805 | 906 | 4 922 |
| - Juridische beroepen | - | 106 | 1 308 | 1 813 | 1 036 | 830 | 949 | 1 091 | 1 101 | 595 | 725 | 9 554 |
| - Artiesten, schrijvers, journalisten en dergelijke | 8 | 351 | 1 436 | 1 788 | 1 482 | 1 204 | 996 | 1 049 | 944 | 495 | 287 | 10 040 |
| - Tekenaars en middelbare technici | 15 | 2 503 | 8 864 | 11 220 | 8 778 | 6 900 | 6 143 | 5 473 | 3 777 | 880 | 127 | 54 680 |
| - Andere wetenschappelijke of vrije beroepen, technici en dergelijke | 1 | 1 638 | 7 190 | 8 384 | 5 515 | 3 815 | 3 188 | 3 165 | 2 921 | 1 141 | 575 | 37 533 |
| Totaal | 34 | 9 324 | 43 933 | 54 792 | 43 895 | 35 816 | 28 913 | 23 939 | 19 724 | 8 073 | 5 089 | 273 532 |
| 1. Bedrijfsleiders, eigenaars, uitbaters, directeurs en hoger admin. kaderpersoneel | | | | | | | | | | | | |
| - Bedrijfsleiders e.d. in de privé sector niet in dienstverband (behalve landbouw, handel, horeca) | 1 | 191 | 1 020 | 2 048 | 2 599 | 2 768 | 2 973 | 2 887 | 2 270 | 1 114 | 1 083 | 18 954 |
| - Directeurs en hoger administratief kaderpersoneel in privé sector in dienstverband | - | 872 | 6 385 | 13 198 | 14 242 | 13 218 | 12 100 | 11 808 | 9 680 | 3 388 | 773 | 85 664 |
| - Hoger administratief kaderpersoneel in openbaar bestuur | - | 182 | 1 630 | 2 876 | 2 579 | 2 772 | 2 947 | 4 304 | 4 855 | 1 984 | 140 | 24 269 |
| Totaal | 1 | 1 245 | 9 035 | 18 122 | 19 420 | 18 758 | 18 020 | 18 999 | 16 805 | 6 486 | 1 996 | 128 887 |
| 2. Kantoorbedienden | | | | | | | | | | | | |
| - Hulpboekhouders, kassiers dactylografen en operateurs | 7 | 978 | 2 582 | 2 659 | 1 895 | 1 625 | 1 557 | 1 614 | 1 414 | 422 | 59 | 14 812 |
| - Andere kantoorbedienden | 142 | 10 350 | 33 213 | 37 815 | 27 546 | 24 953 | 24 753 | 27 967 | 25 954 | 7 758 | 760 | 221 211 |
| Totaal | 149 | 11 328 | 35 795 | 40 474 | 29 441 | 26 578 | 26 310 | 29 581 | 27 368 | 8 180 | 819 | 236 023 |
| 3. Handelaars, personen in handel en verkopers | | | | | | | | | | | | |
| - Handelaars | 27 | 2 345 | 7 447 | 10 989 | 10 637 | 11 344 | 12 125 | 12 002 | 10 643 | 5 062 | 3 202 | 85 823 |
| - Verzekeringsagenten, makelaars, agenten voor dienstverlening e.d. | 3 | 347 | 1 526 | 2 096 | 1 747 | 1 741 | 1 751 | 1 650 | 1 466 | 683 | 691 | 13 701 |
| - Handelsreizigers en handelsvertegenwoordigers | 12 | 980 | 3 783 | 5 661 | 5 213 | 4 651 | 4 512 | 4 161 | 3 678 | 1 301 | 445 | 34 397 |
| - Verkopers en dergelijke | 35 | 1 447 | 2 997 | 3 665 | 3 075 | 2 791 | 2 771 | 2 549 | 2 145 | 643 | 169 | 22 287 |
| Totaal | 77 | 5 119 | 15 753 | 22 411 | 20 672 | 20 527 | 21 159 | 20 362 | 17 932 | 7 689 | 4 507 | 156 208 |

Tabel XI.- MANNELIJKE REFERENTIEPERSONEN (vervolg)

| BEROEPSKLASSE EN -GROEP | LEEFTIJDSGROEPEN | | | | | | | | | | | Totaal |
|--|-----------------------------|-------------------------|-------------------------|-------------------------|-------------------------|-------------------------|-------------------------|-------------------------|-------------------------|-------------------------|---------------------------|----------------|
| | Jonger dan 20 jaar | 20 tot 24 jaar | 25 tot 29 jaar | 30 tot 34 jaar | 35 tot 39 jaar | 40 tot 44 jaar | 45 tot 49 jaar | 50 tot 54 jaar | 55 tot 59 jaar | 60 tot 64 jaar | 65 jaar en ouder | |
| 4. Landbouw, vissers, houthakkers en dergelijke | | | | | | | | | | | | |
| - Bedrijfsleiders in land- en tuinbouw, veeteelt (met bediendencontract) | - | - | 2 | 4 | 4 | 4 | 4 | 1 | 2 | 1 | 1 | 23 |
| - Landbouwers, tuinbouwers, fokkers (zonder contract) | 10 | 862 | 3 045 | 4 474 | 4 999 | 7 216 | 10 076 | 11 996 | 12 133 | 5 582 | 1 447 | 61 840 |
| - Arbeiders in land- en tuinbouw en veeteelt | 29 | 614 | 880 | 806 | 590 | 730 | 937 | 1 034 | 1 106 | 388 | 35 | 7 149 |
| - Vissers en visserijpersoneel | 7 | 97 | 125 | 109 | 129 | 94 | 88 | 62 | 53 | 17 | 5 | 786 |
| - Houthakkers en andere bosarbeiders | 3 | 145 | 254 | 257 | 173 | 237 | 269 | 330 | 319 | 109 | 13 | 2 109 |
| Totaal | 49 | 1 718 | 4 306 | 5 650 | 5 895 | 8 281 | 11 374 | 13 423 | 13 613 | 6 097 | 1 501 | 71 907 |
| 5. Mijnwerkers, en groeve- arbeiders en dergelijke | 84 | 2 123 | 3 188 | 2 537 | 1 786 | 2 441 | 2 103 | 1 616 | 947 | 92 | 10 | 16 927 |
| 6. Beroepen in transport en communicatiebedrijven | | | | | | | | | | | | |
| - Dekofficieren, officieren- werktuigkundigen, loodsen en scheepskapitein | 1 | 211 | 525 | 709 | 716 | 730 | 748 | 735 | 625 | 198 | 92 | 5 290 |
| - Matrozen, machinisten, schippersknechten en scheeps- stokers e.d. | 10 | 146 | 269 | 351 | 342 | 356 | 336 | 291 | 189 | 43 | 3 | 2 336 |
| - Vliegtuigpiloten, boordwerk- tuigkundigen | - | 25 | 72 | 136 | 126 | 88 | 199 | 175 | 57 | 4 | 1 | 883 |
| - Bestuurders, chauffeurs (vervoer per spoor via de weg) | 42 | 5 607 | 13 797 | 14 978 | 12 812 | 12 188 | 12 426 | 10 699 | 7 220 | 1 592 | 228 | 91 589 |
| - Controleurs, inspecteurs (transportwezen) | 3 | 228 | 666 | 486 | 330 | 330 | 433 | 698 | 829 | 118 | 1 | 4 122 |
| - Rangeerders, verkeers- leiders en andere arbeiders uit het transportwezen n.e.v. | 27 | 1 187 | 2 074 | 1 651 | 1 028 | 920 | 1 178 | 1 896 | 1 975 | 310 | 5 | 12 251 |
| - Telefonisten, telegrafisten radiotelegrafisten, boden, brievenbestellers en dergelijke | 11 | 913 | 4 421 | 3 672 | 2 450 | 2 507 | 2 343 | 2 887 | 2 223 | 756 | 23 | 22 206 |
| Totaal | 94 | 8 317 | 21 824 | 21 983 | 17 804 | 17 119 | 17 663 | 17 381 | 13 118 | 3 021 | 353 | 138 677 |
| 7-8. Ambachtlieden, bouwvak- en fabrieksarbeiders en handlangers n.e.v. | | | | | | | | | | | | |
| - Meestergasten en dergelijke | 2 | 1 091 | 4 716 | 7 893 | 8 167 | 8 349 | 8 900 | 8 464 | 5 944 | 1 069 | 45 | 54 640 |
| - Spinners, wevers, breiers, ververs en dergelijke | 69 | 1 194 | 1 754 | 1 934 | 1 632 | 2 008 | 2 505 | 2 114 | 2 054 | 170 | 30 | 15 464 |
| - Kleermakers, snijders, bontwerkers en dergelijke | 9 | 319 | 611 | 692 | 582 | 760 | 1 084 | 914 | 1 011 | 371 | 110 | 6 463 |
| - Schoenmakers, lederbewerkers | 6 | 101 | 191 | 222 | 216 | 266 | 397 | 458 | 398 | 204 | 80 | 2 539 |
| - Hoogoven- en smeltovenarbeiders, walsers, draadtrekken, vormers e.d. | 35 | 1 560 | 3 561 | 4 212 | 3 522 | 4 216 | 4 677 | 4 424 | 1 292 | 113 | 17 | 27 629 |

Tabel XI.- MANNELIJKE REFERENTIEPERSONEN (vervolg)

| BEROEPSKLASSE EN -GROEP | LEEFTIJDSGROEPEN | | | | | | | | | | | Totaal |
|--|-----------------------------|-------------------------|-------------------------|-------------------------|-------------------------|-------------------------|-------------------------|-------------------------|-------------------------|-------------------------|---------------------------|------------------|
| | Jonger dan 20 jaar | 20 tot 24 jaar | 25 tot 29 jaar | 30 tot 34 jaar | 35 tot 39 jaar | 40 tot 44 jaar | 45 tot 49 jaar | 50 tot 54 jaar | 55 tot 59 jaar | 60 tot 64 jaar | 65 jaar en ouder | |
| - Instrumentenmakers, horlogemakers, goud- en zilvermeden e.d. | 12 | 469 | 1 410 | 1 777 | 1 451 | 1 305 | 1 455 | 1 364 | 1 184 | 454 | 210 | 11 091 |
| - Bankwerkers, plaatwerkers, gereed- schapsmakers, loodgieters, lassers, en dergelijke | 394 | 18 048 | 34 441 | 35 589 | 26 966 | 24 809 | 24 072 | 22 030 | 14 136 | 2 336 | 481 | 203 302 |
| - Electriciërs en dergelijke | 72 | 5 248 | 12 030 | 11 971 | 8 958 | 6 889 | 6 175 | 5 887 | 3 614 | 786 | 143 | 61 773 |
| - Houtbewerkers | 77 | 4 506 | 8 397 | 7 675 | 6 168 | 6 419 | 7 341 | 5 724 | 4 160 | 964 | 237 | 51 668 |
| - Schilders, behangers en dergelijke | 36 | 1 332 | 2 435 | 2 781 | 2 534 | 2 643 | 2 755 | 2 564 | 2 068 | 591 | 131 | 19 870 |
| - Ambachtslieden (bouw) en bouwvakarbeiders n.e.v. | 221 | 8 068 | 12 317 | 12 480 | 10 272 | 11 830 | 12 864 | 11 557 | 8 176 | 1 164 | 199 | 89 148 |
| - Werkers in de drukkerij, uit- geverij en boekbinderij | 13 | 960 | 2 284 | 2 786 | 2 292 | 2 136 | 2 217 | 1 757 | 1 397 | 443 | 159 | 16 444 |
| - Glasarbeiders en aardewerk- arbeiders | 30 | 734 | 1 206 | 1 361 | 1 041 | 1 288 | 1 407 | 1 054 | 512 | 64 | 16 | 8 713 |
| - Werkers (voeding- en drank- nijverheid) | 122 | 3 218 | 5 504 | 5 696 | 5 162 | 5 623 | 5 904 | 5 187 | 4 502 | 1 299 | 284 | 42 501 |
| - Werkers (scheikundige- en papiernijverheid) | 29 | 1 431 | 2 805 | 3 080 | 2 474 | 2 692 | 2 747 | 2 476 | 1 697 | 180 | 24 | 19 635 |
| - Tabakbwerkers en dergelijke | - | 47 | 105 | 95 | 57 | 69 | 74 | 76 | 89 | 16 | 3 | 631 |
| - Ambachtslieden, vak- en fabrieksarbeiders n.e.v. | 28 | 880 | 1 435 | 1 583 | 1 202 | 1 424 | 1 526 | 1 323 | 966 | 109 | 22 | 10 498 |
| - Inpakkers, capsuleëders, etiketeëders en dergelijke | 15 | 240 | 327 | 344 | 241 | 299 | 372 | 340 | 279 | 52 | 3 | 2 512 |
| - Fabrieks- grondwerk- en kraanmachinisten en soortgelijken | 33 | 1 918 | 3 584 | 4 014 | 3 202 | 3 387 | 3 587 | 2 937 | 1 658 | 163 | 8 | 24 491 |
| - Havenarbeiders, laders en lossers, handlangers n.e.v. | 282 | 6 229 | 10 586 | 11 058 | 8 901 | 10 671 | 12 576 | 12 161 | 9 719 | 2 096 | 137 | 84 416 |
| Totaal | 1 485 | 57 593 | 109 699 | 117 243 | 95 040 | 97 083 | 102 635 | 92 811 | 64 856 | 12 644 | 2 339 | 753 428 |
| 9. Beroep in dienstverlenende sport- en ontspanningsbedrijven | | | | | | | | | | | | |
| - Brandweerpersoneel, politie, bewakers en dergelijke | 11 | 2 786 | 6 975 | 7 059 | 5 133 | 4 976 | 5 402 | 4 921 | 3 737 | 1 227 | 100 | 42 327 |
| - Huishoudelijk-, hotel- en keukenpersoneel | 187 | 2 820 | 4 590 | 3 915 | 2 786 | 2 852 | 2 976 | 2 946 | 2 546 | 888 | 219 | 26 725 |
| - Beroepen in de persoons- diensten | 13 | 659 | 1 617 | 1 882 | 1 631 | 1 444 | 1 205 | 1 233 | 1 135 | 593 | 285 | 11 697 |
| - Sportbeoefenaars en dergelijke | 5 | 221 | 510 | 402 | 260 | 186 | 214 | 114 | 94 | 26 | 17 | 2 049 |
| - Andere beroepen in de dienst- verlenende bedrijven | 3 | 135 | 294 | 343 | 282 | 249 | 310 | 279 | 230 | 100 | 40 | 2 265 |
| Totaal | 219 | 6 621 | 13 986 | 13 601 | 10 092 | 9 707 | 10 107 | 9 493 | 7 742 | 2 834 | 661 | 85 063 |
| A. Beroepsmilitairen | 283 | 3 401 | 3 738 | 3 821 | 3 340 | 4 369 | 7 423 | 6 066 | 1 924 | 97 | 14 | 34 476 |
| Z. Beroepsbevolking waarvan het beroep onbekend is | 73 | 1 110 | 2 070 | 2 259 | 1 833 | 1 806 | 1 889 | 1 679 | 1 455 | 527 | 281 | 14 982 |
| Algemeen totaal | 2 548 | 107 899 | 263 327 | 302 893 | 249 218 | 242 485 | 247 596 | 235 350 | 185 484 | 55 740 | 17 570 | 1 910 110 |

Tabel XI. - VROUWELIJKE REFERENTIEPERSONEN

| BEROEPSKLASSE EN -GROEP | LEEFTIJDGROEPEN | | | | | | | | | | | Totaal |
|--|-----------------------------|-------------------------|-------------------------|-------------------------|-------------------------|-------------------------|-------------------------|-------------------------|-------------------------|-------------------------|---------------------------|---------------|
| | Jonger dan 20 jaar | 20 tot 24 jaar | 25 tot 29 jaar | 30 tot 34 jaar | 35 tot 39 jaar | 40 tot 44 jaar | 45 tot 49 jaar | 50 tot 54 jaar | 55 tot 59 jaar | 60 tot 64 jaar | 65 jaar en ouder | |
| 0. Vrije beroepen, wetenschappelijke, technische en dergelijke | | | | | | | | | | | | |
| - Architecten, ingenieurs en meetkundigen | - | 37 | 90 | 36 | 24 | 10 | 7 | 10 | 4 | 4 | 2 | 224 |
| - Scheikundigen, natuurkundigen en andere spec. fysische en scheikundige wetenschappen | - | 8 | 16 | 17 | 11 | 10 | 4 | 3 | 7 | 2 | - | 78 |
| - Biologen, veeartsen, agronomen en dergelijke | - | 7 | 32 | 12 | 7 | 3 | 3 | 2 | 1 | 1 | 1 | 69 |
| - Artsen, tandartsen, chirurgen, apothekers, paramedische specialisten verplegers en dergelijke | 60 | 1 515 | 2 644 | 2 198 | 1 517 | 1 442 | 1 375 | 1 381 | 1 168 | 272 | 154 | 13 726 |
| - Onderwijzend personeel | 13 | 1 443 | 2 842 | 2 880 | 2 676 | 2 467 | 1 913 | 1 542 | 1 446 | 428 | 63 | 17 713 |
| - Priesters en geestelijke orde | - | 6 | 11 | 7 | 3 | 9 | 7 | 9 | 22 | 10 | 18 | 102 |
| - Juridische beroepen | - | 35 | 158 | 136 | 55 | 27 | 31 | 54 | 22 | 11 | 17 | 546 |
| - Artiesten, schrijvers, journalisten en dergelijke | 11 | 181 | 363 | 322 | 262 | 161 | 143 | 123 | 108 | 39 | 50 | 1 763 |
| - Tekenaars en middelbare technici | 8 | 177 | 318 | 286 | 182 | 131 | 113 | 92 | 53 | 21 | 3 | 1 384 |
| - Andere wetenschappelijke of vrije beroepen, technici en dergelijke | 4 | 564 | 1 213 | 947 | 659 | 486 | 459 | 505 | 405 | 79 | 57 | 5 378 |
| Totaal | 96 | 3 973 | 7 687 | 6 841 | 5 396 | 4 746 | 4 055 | 3 721 | 3 236 | 867 | 365 | 40 983 |
| 1. Bedrijfsleiders, eigenaars, uitbaters, directeurs en hoger admin. kaderpersoneel | | | | | | | | | | | | |
| - Bedrijfsleiders e.d. in de privé sector niet in dienstverband (behalve landbouw, handel, horeca) | - | 5 | 22 | 40 | 48 | 59 | 98 | 123 | 127 | 88 | 166 | 776 |
| - Directeurs en hoger administratief kaderpersoneel in privé sector in dienstverband | - | 170 | 483 | 810 | 647 | 633 | 598 | 613 | 453 | 96 | 141 | 4 644 |
| - Hoger administratief kaderpersoneel in openbaar bestuur | - | 49 | 184 | 229 | 182 | 190 | 182 | 213 | 207 | 70 | 11 | 1 517 |
| Totaal | - | 224 | 689 | 1 079 | 877 | 882 | 878 | 949 | 787 | 254 | 318 | 6 937 |
| 2. Kantoorbedienden | | | | | | | | | | | | |
| - Hulpboekhouders, kassiers dactylografen en operateurs | 48 | 799 | 1 221 | 1 236 | 932 | 724 | 734 | 700 | 471 | 81 | 52 | 6 998 |
| - Andere kantoorbedienden | 231 | 3 839 | 6 389 | 6 468 | 4 734 | 3 752 | 3 652 | 3 925 | 2 964 | 657 | 299 | 36 910 |
| Totaal | 279 | 4 638 | 7 610 | 7 704 | 5 666 | 4 476 | 4 386 | 4 625 | 3 435 | 738 | 351 | 43 908 |
| 3. Handelaars, personen in handel en verkopers | | | | | | | | | | | | |
| - Handelaars | 38 | 446 | 1 014 | 1 548 | 1 680 | 1 664 | 2 010 | 2 141 | 2 196 | 1 243 | 2 473 | 16 453 |
| - Verzekeringsagenten, makelaars, agenten voor dienstverlening e.d. | 1 | 34 | 56 | 83 | 78 | 78 | 117 | 139 | 148 | 72 | 132 | 938 |
| - Handelsreizigers en handelsvertegenwoordigers | 5 | 68 | 131 | 158 | 142 | 169 | 128 | 118 | 88 | 27 | 32 | 1 066 |
| - Verkopers en dergelijke | 156 | 1 049 | 1 149 | 1 071 | 1 031 | 963 | 1 067 | 1 017 | 659 | 113 | 101 | 8 376 |
| Totaal | 200 | 1 597 | 2 350 | 2 860 | 2 931 | 2 874 | 3 322 | 3 415 | 3 091 | 1 455 | 2 738 | 26 833 |

Tabel XI.- VROUWELIJKE REFERENTIEPERSONEN (vervolg)

| BEROEPSKLASSE EN -GROEP | LEEFTIJDGROEPEN | | | | | | | | | | | Totaal |
|--|-----------------------------|-------------------------|-------------------------|-------------------------|-------------------------|-------------------------|-------------------------|-------------------------|-------------------------|-------------------------|---------------------------|--------------|
| | Jonger dan 20 jaar | 20 tot 24 jaar | 25 tot 29 jaar | 30 tot 34 jaar | 35 tot 39 jaar | 40 tot 44 jaar | 45 tot 49 jaar | 50 tot 54 jaar | 55 tot 59 jaar | 60 tot 64 jaar | 65 jaar en ouder | |
| 4. Landbouw, vissers, houthakkers en dergelijke | | | | | | | | | | | | |
| - Bedrijfsleiders in land- en tuinbouw, veeteelt (met bediendencontract) | - | - | - | - | - | - | - | 1 | - | - | - | 1 |
| - Landbouwers, tuinbouwers, fokkers (zonder contract) | 1 | 4 | 10 | 32 | 58 | 134 | 252 | 418 | 401 | 116 | 111 | 1 537 |
| - Arbeiders in land- en tuinbouw en veeteelt | - | 9 | 16 | 9 | 7 | 11 | 5 | 10 | 7 | 3 | 1 | 78 |
| - Vissers en visserijpersoneel | - | - | - | - | - | 1 | - | 1 | 2 | - | 1 | 5 |
| - Houthakkers en andere bosarbeiders | - | 1 | 1 | - | 1 | - | 1 | 2 | 1 | - | - | 7 |
| Totaal | 1 | 14 | 27 | 41 | 66 | 146 | 258 | 432 | 411 | 119 | 113 | 1 628 |
| 5. Mijnwerkers, en groeve- arbeiders en dergelijke | - | 1 | 1 | 3 | 1 | 1 | - | 2 | 3 | - | 2 | 14 |
| 6. Beroepen in transport en communicatiebedrijven | | | | | | | | | | | | |
| - Dekofficiëren, officieren- werktuigkundigen, loodsen en scheepskapitein | - | 9 | 7 | 8 | 9 | 14 | 19 | 16 | 14 | 3 | 9 | 108 |
| - Matrozen, machinisten, schippersknechten en scheeps- stokers e.d. | 1 | 3 | 9 | 5 | 4 | 3 | 2 | 1 | - | - | - | 28 |
| - Vliegtuigpiloten, boordwerk- tuigkundigen | - | - | - | - | 1 | - | - | - | - | - | - | 1 |
| - Bestuurders, chauffeurs (vervoer per spoor via de weg) | 2 | 20 | 44 | 46 | 48 | 32 | 53 | 41 | 23 | 10 | 16 | 335 |
| - Controleurs, inspecteurs (transportwezen) | - | 4 | 2 | 1 | 2 | 1 | 1 | - | - | 1 | - | 12 |
| - Rangeerders, verkeers- leiders en andere arbeiders uit het transportwezen n.e.v. | - | 3 | 5 | 9 | 3 | 5 | 5 | 4 | 5 | 1 | - | 40 |
| - Telefonisten, telegrafisten radiotelegrafisten, boden, brievenbestellers en dergelijke | 8 | 152 | 225 | 221 | 177 | 140 | 145 | 131 | 101 | 29 | 6 | 1 335 |
| Totaal | 11 | 191 | 292 | 290 | 244 | 195 | 225 | 193 | 143 | 44 | 31 | 1 859 |
| 7-8. Ambachtslieden, bouwvak- en fabrieksarbeiders en handlangers n.e.v. | | | | | | | | | | | | |
| - Meestergasten en dergelijke | - | 7 | 35 | 34 | 40 | 43 | 58 | 56 | 30 | 8 | 5 | 316 |
| - Spinners, wevers, breiers, varvers en dergelijke | 22 | 104 | 139 | 146 | 115 | 117 | 169 | 160 | 45 | 3 | 4 | 1 024 |
| - Kleermakers, snijders, bontwerkers en dergelijke | 31 | 276 | 334 | 350 | 287 | 260 | 304 | 330 | 216 | 43 | 58 | 2 489 |
| - Schoenmakers, lederbewerkers | - | 4 | 15 | 16 | 12 | 5 | 13 | 15 | 10 | 5 | 1 | 96 |
| - Hoogoven- en smeltovenarbeiders, walsers, draadtrekkers, vormers e.d. | 1 | 23 | 28 | 20 | 15 | 26 | 33 | 17 | 3 | 2 | 2 | 170 |

Tabel XI. - VROUWELIJKE REFERENTIEPERSONEN (vervolg)

| BEROEPSKLASSE EN -GROEP | LEEFTIJDSGROEPEN | | | | | | | | | | | Totaal |
|--|-----------------------------|-------------------------|-------------------------|-------------------------|-------------------------|-------------------------|-------------------------|-------------------------|-------------------------|-------------------------|---------------------------|----------------|
| | Jonger dan 20 jaar | 20 tot 24 jaar | 25 tot 29 jaar | 30 tot 34 jaar | 35 tot 39 jaar | 40 tot 44 jaar | 45 tot 49 jaar | 50 tot 54 jaar | 55 tot 59 jaar | 60 tot 64 jaar | 65 jaar en ouder | |
| - Instrumentenmakers, horlogemakers, goud- en zilvermeden e.d. | 5 | 41 | 34 | 24 | 25 | 27 | 23 | 27 | 14 | 14 | 21 | 255 |
| - Bankwerkers, plaatwerkers, gereed- schapsmakers, loodgieters, lassers, en dergelijke | 19 | 159 | 223 | 253 | 213 | 203 | 190 | 152 | 53 | 15 | 25 | 1 505 |
| - Electriciers en dergelijke | 8 | 124 | 191 | 208 | 185 | 167 | 132 | 86 | 14 | 1 | 5 | 1 121 |
| - Houtbewerkers | 3 | 7 | 25 | 31 | 26 | 20 | 22 | 16 | 6 | - | 10 | 166 |
| - Schilders, bahangers en dergelijke | - | 12 | 13 | 20 | 14 | 15 | 16 | 19 | 13 | 3 | 6 | 131 |
| - Ambachtslieden (bouw) en bouwvakarbeiders n.e.v. | 2 | 5 | 12 | 19 | 17 | 24 | 21 | 17 | 15 | 6 | 12 | 150 |
| - Werkers in de drukkerij, uit- geverij en boekbinderij | 4 | 63 | 73 | 93 | 69 | 54 | 63 | 47 | 43 | 8 | 12 | 529 |
| - Glasarbeiders en aardewerk- arbeiders | - | 18 | 27 | 29 | 25 | 27 | 30 | 16 | 10 | 2 | 2 | 186 |
| - Werkers (voeding- en drank- nijverheid) | 12 | 93 | 98 | 101 | 95 | 125 | 123 | 147 | 93 | 32 | 45 | 964 |
| - Werkers (scheikundige- en papiernijverheid) | 4 | 69 | 75 | 94 | 83 | 62 | 65 | 74 | 27 | 4 | 4 | 561 |
| - Tabakbewerkers en dergelijke | 1 | 18 | 25 | 29 | 21 | 27 | 21 | 22 | 8 | - | 1 | 173 |
| - Ambachtslieden, vak- en fabrieksarbeiders n.e.v. | 4 | 34 | 46 | 51 | 32 | 39 | 36 | 33 | 15 | 1 | 9 | 300 |
| - Inpakkers, capsuleerders, etiketeerders en dergelijke | 31 | 149 | 159 | 140 | 116 | 119 | 129 | 131 | 52 | 11 | 5 | 1 042 |
| - Fabrieks- grondwerk- en kraanmachinisten en soortgelijken | - | 4 | 6 | 8 | 13 | 3 | 5 | 1 | - | - | 1 | 41 |
| - Havenarbeiders, laders en- lossers, handlangers n.e.v. | 43 | 236 | 259 | 313 | 221 | 257 | 315 | 293 | 183 | 57 | 19 | 2 196 |
| Totaal | 190 | 1 446 | 1 817 | 1 979 | 1 624 | 1 620 | 1 768 | 1 659 | 850 | 215 | 247 | 13 415 |
| 9. Beroep in dienstverlenende sport- en ontspanningsbedrijven | | | | | | | | | | | | |
| - Brandweerpersoneel, politie, bewakers en dergelijke | 2 | 55 | 81 | 60 | 45 | 52 | 36 | 37 | 22 | 7 | 3 | 400 |
| - Huishoudelijk-, hotel- en keukenpersoneel | 304 | 1 839 | 2 321 | 2 655 | 2 676 | 3 186 | 3 498 | 3 536 | 2 812 | 732 | 382 | 23 941 |
| - Beroepen in de persoons- diensten | 64 | 383 | 506 | 506 | 462 | 346 | 289 | 288 | 241 | 80 | 94 | 3 259 |
| - Sportbeoefenaars en dergelijke | 1 | 38 | 53 | 47 | 29 | 24 | 27 | 18 | 5 | 3 | - | 245 |
| - Andere beroepen in de dienst- verlenende bedrijven | 6 | 146 | 197 | 173 | 144 | 91 | 82 | 65 | 40 | 15 | 17 | 976 |
| Totaal | 377 | 2 461 | 3 158 | 3 441 | 3 356 | 3 699 | 3 932 | 3 944 | 3 120 | 837 | 496 | 28 821 |
| A. Beroepsmilitairen | 34 | 179 | 153 | 79 | 7 | 4 | 11 | 7 | 8 | 1 | 2 | 485 |
| Z. Beroepsbevolking waarvan het beroep onbekend is | 67 | 424 | 517 | 446 | 378 | 317 | 321 | 310 | 231 | 95 | 83 | 3 189 |
| Algemeen totaal | 1 255 | 15 148 | 24 301 | 24 763 | 20 546 | 18 960 | 19 156 | 19 257 | 15 315 | 4 625 | 4 746 | 168 072 |

