

KONINKRIJK BELGIE

MINISTERIE VAN ECONOMISCHE ZAKEN
NATIONAAL INSTITUUT VOOR DE STATISTIEK

DEEL 5

VOLKSTELLING

OP 1 MAART 1981

DEEL - 5 BEVOLKING NAAR BURGERLIJKE STAAT EN LEEFTIJD

A. RIJK, GEWESTEN, PROVINCIES EN ARRONDISSEMENTEN

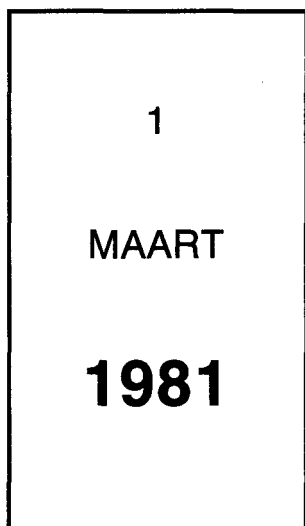




NATIONAAL INSTITUUT VOOR DE STATISTIEK

KONINKRIJK BELGIE

MINISTERIE VAN ECONOMISCHE ZAKEN



V O L K S T E L L I N G

DEEL 5 - BEVOLKING NAAR BURGERLIJKE STAAT EN LEEFTIJD

A. RIJK, GEWESTEN, PROVINCIES EN ARRONDISSEMENTEN

Verkrijgbaar bij het **NATIONAAL INSTITUUT VOOR DE STATISTIEK**

Leuvenseweg, 44 - 1000 Brussel
Rubenslei, 2 - 2018 Antwerpen
Coupure Rechts, 620 - 9000 Gent

België : 350 F
Buitenland : 400 BF

Postrekening N° 000 - 2005886 - 23 van het NIS,
Leuvenseweg, 44 - 1000 Brussel

Auteursrecht voorbehouden.

Het reproduceren van de inhoud van deze publikatie is niet toegestaan, noch geheel, noch gedeeltelijk, noch in de oorspronkelijke, noch in bewerkte vorm, tenzij met schriftelijke machtiging vanwege het Nationaal Instituut voor de Statistiek.

Het gebruiken van de inhoud van deze publikatie als toelichting of bewijsvoering in een artikel, een boekbespreking of een boek is toegestaan, mits de bron duidelijk en nauwkeurig wordt vermeld.

INHOUDSOPGAVE

Hoofdstuk I - Bevolking naar leeftijd en geslacht	5
1. Het Rijk	5
2. Gewesten	17
3. Provincies	18
4. Arrondissementen	19
Hoofdstuk II - Bevolking naar leeftijdsgroep en -klasse, geslacht en burgerlijke staat	43
1. Het Rijk	43
2. Gewesten	58
3. Provincies	58
4. Arrondissementen	59
Hoofdstuk III - Bevolking naar geslacht, leeftijdscategorieën en burgerlijke staat	87
Hoofdstuk IV - Bijzondere berekeningen	121
1. Gemiddelde leeftijd en mediaanleeftijd van de bevolking	121
2. Seniliteitscoëfficiënten	121
3. Verbruikseenheden	122
Bijlage - Uitgebreide tabel van de totale bevolking naar geboortejaar, geslacht en burgerlijke staat	147
1. Het Rijk	148
2. Gewesten	150
3. Provincies	158
4. Arrondissementen	176

Lijst van de tabellen tussen de tekst

Hoofdstuk I

1. Bevolking naar leeftijd en geslacht - 1 maart 1981	6
2. Bevolking naar geslacht in 1947, 1961, 1970 en 1981	8
3. Bevolking naar leeftijdsgroep en leeftijdsklasse sinds 1846	9
4. Bevolking naar cumulatieve leeftijdsgroep sinds 1846	12
5. Bevolking naar leeftijdsklasse - Vergelijking 1970-1981	13
6. Evenredige indeling van de bevolking naar leeftijdsklasse sinds 1846	13
7. Bevolking naar leeftijdsklasse en geslacht in 1947, 1961, 1970 en 1981	15
8. Aantal mannen en vrouwen per 1 000 inwoners naar leeftijdsgroep sinds 1947	15
9. Bevolking naar leeftijdsgroep en leeftijdsklasse per gewest 1970-1981	20
10. Bevolking naar leeftijdsklasse - Vergelijking 1970-1981	23
11. Bevolking naar leeftijdsklasse en per gewest 1970-1981	24
12. Bevolking naar leeftijdsgroep en leeftijdsklasse in 1970 en 1981 per 1 000 inwoners	25
13. Aantal vrouwen per 1 000 mannen naar leeftijdsgroep	28
14. Bevolking naar leeftijdsgroep en leeftijdsklasse en per provincie	29
15. Aantal mannen en vrouwen per 1 000 inwoners naar leeftijdsgroep per provincie en gewest	32
16. Bevolking naar leeftijdsklasse in 1970 en 1981 - provincie en arrondissement	33

Hoofdstuk II

17. Bevolking naar geslacht en burgerlijke staat sinds 1880	44
18A. Bevolking naar burgerlijke staat, leeftijdsgroep en leeftijdsklasse sinds 1890 - Absolute cijfers -	45
B. Bevolking naar burgerlijke staat, leeftijdsgroep en leeftijdsklasse sinds 1890 - Relatieve cijfers in verhouding met de burgerlijke staat	49
C. Bevolking naar burgerlijke staat, leeftijdsgroep en leeftijdsklasse sinds 1890 - Relatieve cijfers in verhouding met de leeftijd	53
19. Bevolking naar cumulatieve leeftijdsgroep en burgerlijke staat	57
20A. Bevolking naar burgerlijke staat en leeftijdsgroep - Absolute cijfers -	60
B. Bevolking naar burgerlijke staat en leeftijdsgroep - per eenheid	62
21. Bevolking naar geslacht en burgerlijke staat in 1970 en 1981 - Cijfers per gewest -	64

22A.	Bevolking van de gewesten naar burgerlijke staat en leeftijdsgroep - Absolute cijfers -	65
B.	Bevolking van de gewesten naar burgerlijke staat en leeftijdsgroep - Relatieve cijfers in verhouding met de burgerlijke staat	68
C.	Bevolking van de gewesten naar burgerlijke staat en leeftijdsgroep - Relatieve cijfers in verhouding met de leeftijd	71
23.	Rangschikking van de gewesten naar de percentages gehuwden van de totale bevolking per leeftijdsgroep ..	74
24.	Bevolking per gewest naar cumulatieve leeftijdsgroep en burgerlijke staat	75
25A.	Bevolking per provincie naar burgerlijke staat en leeftijdsgroep - Absolute cijfers -	77
B.	Bevolking per provincie naar burgerlijke staat en leeftijdsgroep - Relatieve cijfers -	81
26.	Rangschikking van de provincies naar de percentages gehuwden van de totale bevolking per leeftijdsgroep ..	85

Hoofdstuk III

27A.	Bevolking per geslacht, burgerlijke staat en leeftijdscategorie - Absolute cijfers -	88
B.	Bevolking per geslacht, burgerlijke staat en leeftijdscategorie - Percentages -	89
28.	Huwbare en niet-huwbare bevolking naar leeftijdscategorie en burgerlijke staat	90
29.	Huwbare en niet-huwbare bevolking naar leeftijdscategorie en burgerlijke staat per gewest	93
30.	Huwbare en niet-huwbare bevolking naar leeftijdscategorie en burgerlijke staat per provincie	94
31.	Bevolking naar huwelijksstaat - percentages	95
32.	Personen niet op huwbare leeftijd en overige ongehuwde personen van 1947 tot 1981	96
33.	Personen niet op huwbare leeftijd en overige ongehuwde personen in 1970 en 1981	97
34A.	Personen niet op huwbare leeftijd en overige ongehuwden in 1970 en 1981 - Cijfers per provincie en per arrondissement -	98
B.	Verhouding van de personen niet op huwbare leeftijd en overige ongehuwden - 1970 en 1981 - Provincies en arrondissementen	100
35.	Gehuwde bevolking naar geslacht en leeftijdsklasse in 1947, 1961, 1970 en 1981	102
36.	Gehuwde bevolking naar geslacht en per gewest in 1970 en 1981	103
37A.	Gehuwde bevolking naar geslacht en leeftijdsklasse in 1970 en 1981 - Provincies en arrondissementen	104
B.	Verhouding van de gehuwde bevolking naar geslacht en leeftijdsklasse - 1970 en 1981 - Provincies en arrondissementen	106
38.	Personen in weduwstaat, per geslacht en leeftijdsklasse in 1947, 1961, 1970 en 1981	108
39.	Personen in weduwstaat, per geslacht en leeftijdsklasse in 1970 en 1981	109
40A.	Personen in weduwstaat naar geslacht en leeftijdscategorie in 1970 en 1981	110
B.	Verhouding van de personen in weduwstaat naar geslacht en leeftijdsklasse - 1970 en 1981	112
41.	Uit de echt gescheiden bevolking naar geslacht en leeftijdscategorie in 1947, 1961, 1970 en 1981	114
42.	Uit de echt gescheiden bevolking naar geslacht en leeftijdscategorie in 1970 en 1981 per gewest	115
43A.	Uit de echt gescheiden bevolking naar geslacht en leeftijdscategorie in 1970 en 1981 per provincie en per arrondissement	115
B.	Verhouding van de uit de echt gescheiden bevolking per geslacht en leeftijdscategorie - 1970 en 1981, per provincie en per arrondissement	118

Hoofdstuk IV

44.	Gemiddelde leeftijd van de bevolking sinds 1880	123
45.	Eerste kwartiel, mediaan en derde kwartiel in de leeftijdsopbouw van de bevolking sinds 1880	124
46.	Seniliteitscoëfficiënten in 1970 en 1981 - Cijfers per gewest, provincie en arrondissement	127
47.	Aantal verbruikseenheden in 1947, 1961, 1970 en 1981	128

Cartogrammen

1.	Aandeel jongeren (0 tot 18 jaar)	37
2.	Aandeel jonge volwassenen (19 tot 29 jaar)	39
3.	Aandeel derde leeftijd	41
4.	Aandeel gehuwde personen	91
5.	Seniliteitscoëfficiënt	125

Grafieken

1.	Piramide naar leeftijd en burgerlijke staat op 1 maart 1981	7
2.	Evenredige indeling van de bevolking naar leeftijdsgroepen in 1846, 1900, 1970 en 1981	8
3.	Aantal kinderen, adolescenten, volwassenen en bejaarden per 1 000 inwoners bij iedere algemene telling	14
4.	Relatieve belangrijkheid van de vier leeftijdsklassen bij iedere algemene telling	14
5.	Indeling van de bevolking van het Rijk naar geslacht en leeftijdsgroepen in 1910, 1947, 1970 en 1981	16
6.	Piramide naar leeftijd en burgerlijke staat - Gewesten	26
7.	Piramide naar leeftijd en burgerlijke staat - Provincies en arrondissementen	129

HOOFDSTUK I

BEVOLKING NAAR LEEFTIJD EN GESLACHT

1. HET RIJK

Tabel 1 verstrekt het bevolkingsaantal op 1 maart 1981 naar leeftijd, leeftijdsgroepen en geslacht. Deze indeling wordt voorgesteld door grafiek 1, blz. 7, een zgn. "leeftijdspiramide".

Deze voorstelling lijkt echter helemaal niet meer op de klassieke driehoek, maar heeft veeleer een klokvorm.

Verschillende factoren, o.a. de ongelijke evolutie van de nataliteit in het verleden, een belangrijke regressie ervan voor de periode 1965-1974, de veroudering van de bevolking wegens o.a. de verlenging van de gemiddelde levensduur en de nefaste invloed van twee wereldoorlogen hebben de normale bevolkingsstructuur grondig gewijzigd.

Bij deze grafiek valt vooral op:

- de invloed voor de geringe nataliteit sedert het begin van deze eeuw;
- de inkervingen door het geboortetekort tijdens de oorlogsjaren 1914-1918 en 1940-1945;
- de lichte heropleving van de nataliteit sedert 1946;
- het uitbreiden van de top van de piramide als gevolg van de veroudering van de bevolking;
- een inkrimping van de basis als gevolg van de regressie in de nataliteit tussen 1965 en 1974;
- de stabilisering van de nataliteit op een vrij laag niveau sinds 1975.

In tabel 2 worden de bevolkingscijfers naar geslacht in 1947, 1961, 1970 en 1981 met elkaar vergeleken. Hoewel de bevolking tussen twee tellingen steeds aangroeide, kunnen we toch opmerken dat deze toename aanzienlijk geringer is geworden: + 8% tussen 1947 en 1961, + 5% tussen 1961 en 1970 en slechts + 2% tussen 1970 en 1981.

De verhouding mannen - vrouwen blijft min of meer constant rond 49 mannen tegenover 51 vrouwen.

Ten einde de leeftijdsstructuur van de bevolking en de ontwikkeling ervan overzichtelijker te kunnen ontleden, werd tabel 3 opgesteld, die een indeling naar geslacht, leeftijdsgroepen en -klassen biedt sinds 1846, en tabel 4, die een samenvatting volgens cumulatieve leeftijdsgroepen bevat.

Wanneer men de tabel voor het geheel van de bevolking, mannen en vrouwen samen, onderzoekt, stelt men allereerst vast dat er tussen 1846 en 1981 iets grondig veranderd is: het relatieve gewicht van de leeftijdsklasse van 65 jaar en ouder is veel groter geworden, ten nadele van de leeftijdsklasse van 0 tot 14 jaar. Deze vermelde veroudering begon pas na de eerste wereldoorlog, want tijdens heel de 19e eeuw en in het begin van deze eeuw veranderde er maar weinig. Daardoor was in 1981 nog slechts één inwoner op vijf minder dan 15 jaar oud, tegen omzeggens een op drie tijdens heel de 19e eeuw. In absolute cijfers is het aantal jongeren van 0 tot 14 jaar in 1981 zelfs lager dan in 1890, hoewel de bevolking in diezelfde periode met ongeveer 3 780 000 personen toenam.

Tussen 1970 en 1981 (zie tabel 5) daalde de bevolking van 0 tot 14 jaar met 300 276 eenheden of 13,2%. Maar deze teruggang is niet in alle leeftijdsgroepen gelijk, hij is de resultante van enerzijds de zeer sterke daling van de nataliteit tussen 1971 en 1976 en anderzijds een zekere stabilisering sinds 1976. Het blijkt immers dat het aantal zeer jonge kinderen (minder dan 5 jaar oud) met 101 471 eenheden daalde, hetzij 14,3%; en dat de bevolking tussen 5 en 9 jaar met 144 585 eenheden verminderde, hetzij 18,3%.

Terzeldertijd nam de bevolking van 10 tot 14 jaar slechts met 7% af (54 220 eenheden).

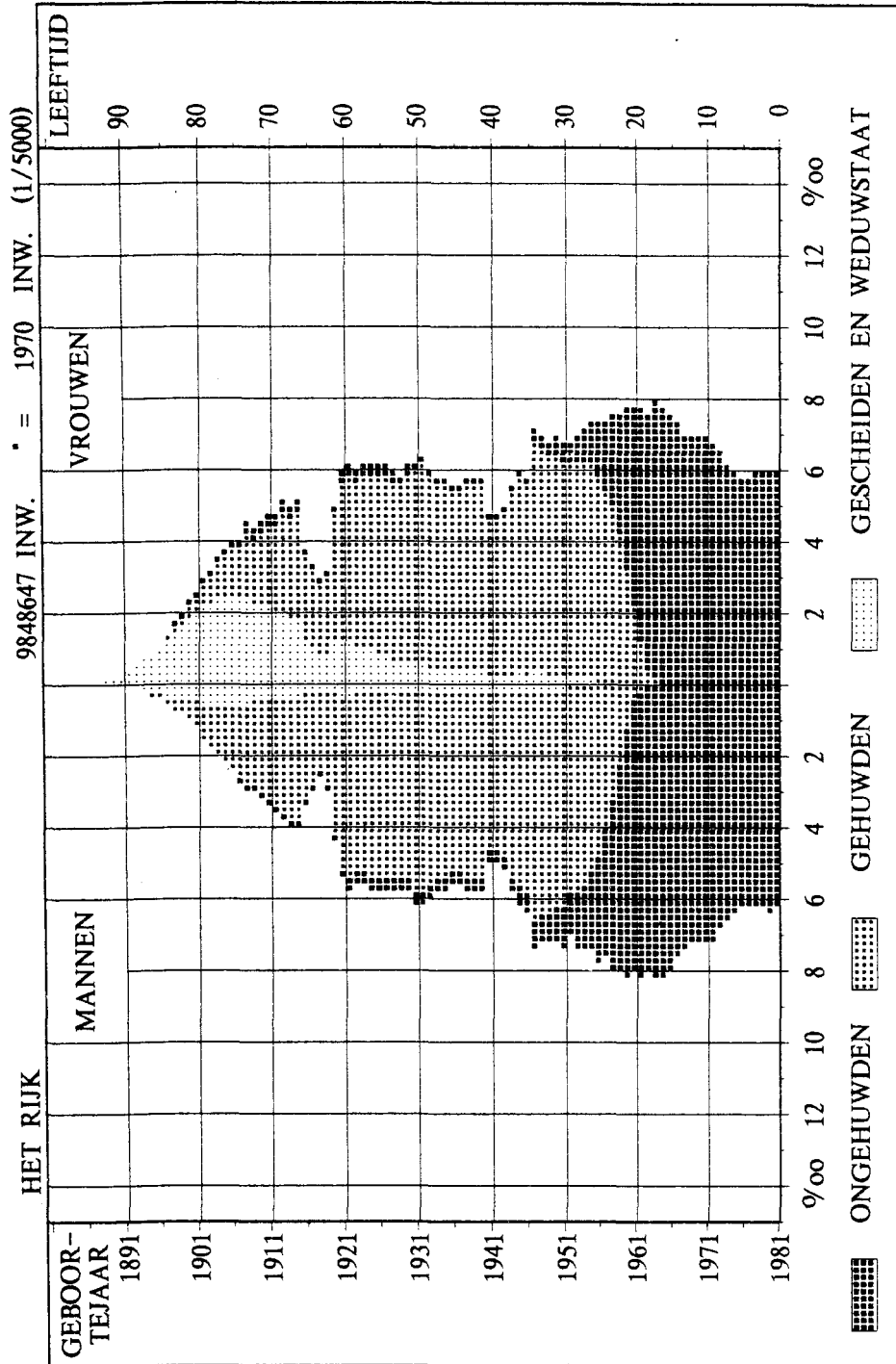
De bevolking van meer dan 65 jaar oud daarentegen is sinds 1846 in absolute cijfers voortdurend blijven stijgen.

Het relatief aandeel van de personen ouder dan 65 jaar in de totale bevolking handhaafde zich tot in 1920 tussen 60 en 65 per duizend inwoners, waarna het gestadig aangroeide: 76o/oo in 1930, 107o/oo in 1947, 122o/oo in 1961, 134o/oo in 1970 en 144o/oo in 1981. Grafiek 2 illustreert de evenredige indeling van de bevolking naar leeftijdsgroepen in 1846, 1900, 1970 en 1981.

Tabel 1.- BEVOLKING NAAR LEEFTIJD EN GESLACHT OP 1 MAART 1981 -

LEEFTIJD	Mannen	Vrouwen	Totaal	LEEFTIJD	Mannen	Vrouwen	Totaal
0 jaar	62 729	59 794	122 523	50 jaar	64 121	65 520	129 641
1 jaar	63 918	60 051	123 969	51 jaar	61 230	63 187	124 417
2 jaar	62 349	59 632	121 981	52 jaar	59 901	61 760	121 661
3 jaar	61 780	59 688	121 468	53 jaar	59 919	61 644	121 563
4 jaar	61 390	58 633	120 023	54 jaar	59 399	62 230	121 629
0 - 4 jaar	312 166	297 798	609 964	50 - 54 jaar	304 570	314 341	618 911
5 jaar	61 093	58 123	119 216	55 jaar	60 107	63 290	123 397
6 jaar	63 196	60 016	123 212	56 jaar	59 821	62 839	122 660
7 jaar	65 858	62 519	128 377	57 jaar	59 000	63 125	122 125
8 jaar	68 681	65 469	134 150	58 jaar	57 382	61 475	118 857
9 jaar	71 245	68 030	139 275	59 jaar	57 607	63 146	120 753
5 - 9 jaar	330 073	314 157	644 230	55 - 59 jaar	293 917	313 875	607 792
10 jaar	72 503	69 292	141 795	60 jaar	55 963	61 863	117 826
11 jaar	72 316	68 941	141 257	61 jaar	47 051	52 225	99 276
12 jaar	72 246	68 971	141 217	62 jaar	30 498	34 406	64 904
13 jaar	74 240	70 591	144 831	63 jaar	27 679	32 709	60 388
14 jaar	76 263	72 926	149 189	64 jaar	31 220	35 857	67 077
10 - 14 jaar	367 568	350 721	718 289	60 - 64 jaar	192 411	217 060	409 471
15 jaar	78 827	75 259	154 086	65 jaar	36 385	42 428	78 813
16 jaar	81 951	78 622	160 573	66 jaar	42 992	52 254	95 246
17 jaar	82 672	79 078	161 750	67 jaar	42 384	52 574	94 958
18 jaar	80 861	77 348	158 209	68 jaar	40 908	52 085	92 993
19 jaar	81 230	78 668	159 898	69 jaar	37 645	49 515	87 160
15 - 19 jaar	405 541	388 975	794 516	65 - 69 jaar	200 314	248 856	449 170
20 jaar	80 696	77 746	158 442	70 jaar	36 504	49 457	85 961
21 jaar	82 512	79 179	161 691	71 jaar	34 889	47 922	82 811
22 jaar	81 115	78 004	159 119	72 jaar	32 757	47 383	80 140
23 jaar	80 973	77 283	158 256	73 jaar	30 976	46 603	77 579
24 jaar	78 765	75 280	154 045	74 jaar	28 718	44 212	72 930
20 - 24 jaar	404 061	387 492	791 553	70 - 74 jaar	163 844	235 577	399 421
25 jaar	78 854	76 023	154 877	75 jaar	26 190	41 898	68 088
26 jaar	77 280	74 269	151 549	76 jaar	24 709	40 327	65 036
27 jaar	76 065	72 414	148 479	77 jaar	22 027	37 551	59 578
28 jaar	76 138	72 089	148 227	78 jaar	19 946	35 193	55 139
29 jaar	73 856	70 456	144 312	79 jaar	17 999	33 107	51 106
25 - 29 jaar	382 193	365 251	747 444	75 - 79 jaar	110 871	188 076	298 947
30 jaar	73 520	70 340	143 860	80 jaar	15 322	29 671	44 993
31 jaar	73 981	70 347	144 328	81 jaar	13 114	26 150	39 264
32 jaar	74 280	71 383	145 663	82 jaar	11 134	22 656	33 790
33 jaar	74 483	71 120	145 603	83 jaar	9 501	20 307	29 808
34 jaar	75 992	72 371	148 363	84 jaar	8 183	17 596	25 779
30 - 34 jaar	372 256	355 561	727 817	80 - 84 jaar	57 254	116 380	173 634
35 jaar	64 657	62 372	127 029	85 jaar	6 357	14 608	20 965
36 jaar	63 208	61 188	124 396	86 jaar	5 228	11 982	17 210
37 jaar	61 552	59 434	120 986	87 jaar	4 058	9 971	14 029
38 jaar	54 567	52 640	107 207	88 jaar	3 212	7 705	10 917
39 jaar	50 480	49 453	99 933	89 jaar	2 480	6 057	8 537
35 - 39 jaar	294 464	285 087	579 551	85 - 89 jaar	21 335	50 323	71 658
40 jaar	51 045	50 470	101 515	90 jaar	1 797	4 694	6 491
41 jaar	59 538	59 408	118 946	91 jaar	1 413	3 560	4 973
42 jaar	60 634	60 586	121 220	92 jaar	990	2 618	3 608
43 jaar	59 386	58 646	118 032	93 jaar	724	1 868	2 592
44 jaar	57 859	57 859	115 718	94 jaar	430	1 202	1 632
40 - 44 jaar	288 462	286 969	575 431	90 - 94 jaar	5 354	13 942	19 296
45 jaar	57 527	57 635	115 162	95 jaar	309	830	1 139
46 jaar	58 996	59 698	118 694	96 jaar	225	559	784
47 jaar	60 143	60 029	120 172	97 jaar	119	390	509
48 jaar	62 024	62 917	124 941	98 jaar	72	219	291
49 jaar	64 181	65 235	129 416	99 jaar	45	159	204
45 - 49 jaar	302 871	305 514	608 385	95 - 99 jaar	770	2 157	2 927
				100 jaar en ouder	54	186	240
				TOTAAL	4 810 349	5 038 298	9 848 647

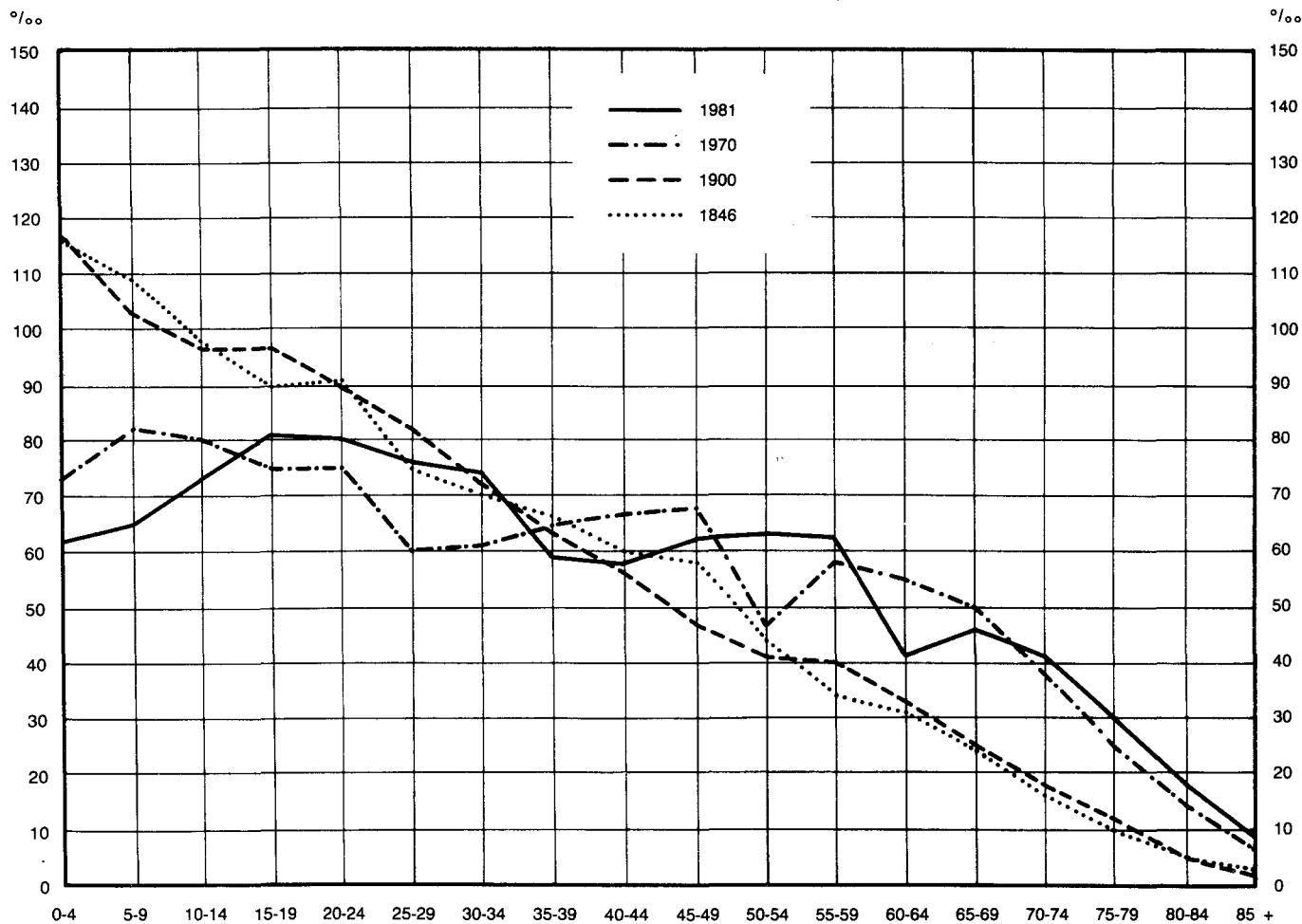
Grafiek 1.- Piramide naar leeftijd en burgerlijke staat op 1 maart 1981



Tabel 2.- BEVOLKING NAAR GESLACHT IN 1947, 1961, 1970 EN 1981

TELLINGSJAREN	Mannen		Vrouwen		Totaal	
	Absoluut aantal	% van de totale bevolking	Absoluut aantal	% van de totale bevolking	Absoluut aantal	% van de totale bevolking
1947	4 199 728	49,3	4 312 467	50,7	8 512 195	100,0
1961	4 496 860	48,9	4 692 881	51,1	9 189 741	100,0
1970	4 721 866	48,9	4 929 078	51,1	9 650 944	100,0
1981	4 810 349	48,8	5 038 298	51,2	9 848 647	100,0
		% van het verschil		% van het verschil		% van het verschil
Vermeerdering in 1981 t.o.v. 1947	+ 610 621	+ 14,5	+ 725 831	+ 16,8	+ 1 336 452	+ 15,7
Vermeerdering in 1981 t.o.v. 1961	+ 313 489	+ 7,0	+ 345 417	+ 7,4	+ 658 906	+ 7,2
Vermeerdering in 1981 t.o.v. 1970	+ 88 483	+ 1,9	+ 109 220	+ 2,2	+ 197 703	+ 2,0

GRAFIEK 2. — EVENREDIGE INDELING VAN DE BEVOLKING NAAR LEEFTIJDGROEPEN IN 1846, 1900, 1970 EN 1981



Tabel 3.- BEVOLKING NAAR LEEFTIJDGROEP EN LEEFTIJDKLASSE SINDS 1846

Totaal

LEEFTIJDGROEPEN EN LEEFTIJDKLASSEN	1846	1866	1880	1890	1900	1910	1920	1930	1947	1961	1970	1981
Absolute cijfers												
0-4	505 042	580 522	682 811	703 179	783 554	759 536	513 865	667 487	641 157	764 794	711 435	609 964
5-9	473 071	505 024	613 244	657 277	691 771	765 021	638 926	691 309	529 591	725 616	788 815	644 230
10-14	424 011	443 958	552 909	628 993	647 173	742 462	696 759	500 387	581 745	700 006	772 509	718 289
15-19	389 904	423 193	507 905	597 025	644 779	686 921	727 655	649 912	650 555	605 468	727 753	794 516
20-24	393 919	407 618	462 974	543 552	605 914	632 179	686 587	703 658	679 582	551 444	722 945	791 553
25-29	326 842	376 895	389 975	480 811	550 944	606 117	600 564	720 386	604 085	602 399	576 404	747 444
30-34	301 173	335 240	351 729	411 596	482 420	563 458	553 607	671 551	526 582	653 552	591 633	727 817
35-39	285 031	303 352	347 960	350 198	421 446	514 763	538 587	587 522	646 840	667 407	629 702	579 551
40-44	261 288	289 055	317 944	314 468	375 144	450 973	504 912	536 177	680 336	523 290	649 052	575 431
45-49	250 419	250 723	274 719	310 142	315 499	388 930	459 829	516 722	635 178	552 892	654 930	608 385
50-54	191 056	231 349	253 069	274 838	277 068	339 435	395 923	474 440	555 687	603 416	451 775	618 911
55-59	147 501	200 965	225 321	229 434	263 837	274 075	330 310	417 610	470 208	590 796	542 852	607 792
60-64	133 049	174 359	183 740	198 504	219 729	226 840	271 349	340 572	420 760	525 517	535 431	409 471
65-69	105 060	142 986	144 476	163 833	167 638	197 538	197 788	260 784	356 451	416 004	482 035	449 170
70-74	71 256	83 237	105 335	112 067	121 749	139 138	138 487	182 922	275 651	310 713	369 688	399 421
75-79	45 286	47 557	65 252	67 671	77 283	81 245	90 019	102 375	165 930	217 777	239 960	298 947
80-84	22 584	22 052	30 435	32 564	33 872	38 900	39 451	47 687	80 396	120 533	132 285	173 634
85-89	8 245	7 871	8 374	11 134	11 209	13 369	12 062	16 678	26 017	46 708	55 395	71 658
90-94	1 961	1 615	1 783	2 016	2 244	2 577	2 254	3 379	4 835	10 091	14 043	19 296
95 en +	498	262	254	219	287	297	373	413	609	1 314	2 102	3 167
ONBEKEND	-	-	-	-	8	10	2 066	53	-	-	-	-
TOTAAL	4 337 196	4 827 833	5 520 009	6 069 321	6 693 548	7 423 784	7 401 353	8 092 004	8 512 195	9 189 741	9 650 944	9 848 647
0-14	1 402 124	1 529 504	1 848 764	1 989 449	2 122 498	2 267 019	1 849 550	1 859 183	1 752 493	2 190 416	2 272 759	1 972 483
15-64	2 680 182	2 992 749	3 315 336	3 690 368	4 156 780	4 683 691	5 069 323	5 618 550	5 849 813	5 876 181	6 082 477	6 460 871
65 en +	254 890	305 580	355 909	389 504	414 270	473 074	482 480	614 271	909 889	1 123 144	1 295 706	1 415 283

per 1 000 inwoners

0-4	116	120	124	116	117	102	70	82	75	83	73	62
5-9	109	105	111	108	103	103	86	85	62	79	82	65
10-14	98	92	100	104	97	100	94	62	68	76	80	73
15-19	90	88	92	98	97	93	98	80	76	66	75	81
20-24	91	84	84	90	90	85	93	87	80	60	75	80
25-29	75	78	70	76	82	82	81	89	71	66	60	76
30-34	70	69	64	68	72	76	75	83	62	71	61	74
35-39	66	63	63	58	63	69	73	73	76	73	65	59
40-44	60	60	58	52	56	61	66	66	78	57	67	58
45-49	58	52	50	51	47	52	62	64	75	60	68	62
50-54	44	48	46	45	41	46	53	59	65	66	47	63
55-59	34	41	41	38	40	37	45	52	55	64	58	62
60-64	31	36	33	33	33	30	37	42	50	57	55	41
65-69	24	30	26	27	25	27	27	32	42	45	50	46
70-74	16	17	19	18	18	19	19	23	32	34	38	41
75-79	10	10	12	11	12	11	12	13	20	24	25	30
80-84	5	5	5	5	5	5	5	6	9	13	14	18
85-89	2	2	2	2	2	2	2	2	3	5	6	7
90-94	1	0	0	0	0	0	0	0	1	1	1	2
95 en +	0	0	0	0	0	0	0	0	0	0	0	0
TOTAAL	1 000	1 000	1 000	1 000	1 000	1 000	1 000	1 000	1 000	1 000	1 000	1 000
0-14	323	317	335	328	317	305	250	229	205	238	235	200
15-64	619	619	601	609	621	631	685	695	688	640	631	656
65 en +	58	64	64	63	62	64	65	76	107	122	134	144

Tabel 3.- BEVOLKING NAAR LEEFTIJDGROEP EN LEEFTIJDKLASSE
SINDS 1846 (vervolg)

Mannen

LEEFTIJDGROEPEN EN LEEFTIJDKlassen	1846	1866	1880	1890	1900	1910	1920	1930	1947	1961	1970	1981
Absolute cijfers												
0-4	254 287	291 036	343 677	352 517	394 057	381 808	280 066	335 872	326 876	391 798	363 945	312 166
5-9	239 527	253 534	308 611	330 400	346 770	383 774	320 485	348 872	267 675	370 714	403 254	330 073
10-14	216 687	223 428	278 563	316 004	324 870	372 447	349 295	252 427	293 876	356 664	394 508	367 568
15-19	197 388	213 693	256 356	300 772	323 804	344 410	364 161	326 485	327 661	308 168	371 025	405 541
20-24	197 798	204 231	231 610	279 113	304 651	316 807	341 854	357 159	347 830	276 681	366 148	404 061
25-29	164 790	190 421	196 084	230 946	276 439	304 503	292 053	366 363	308 108	301 371	293 822	382 193
30-34	151 367	169 182	175 430	205 054	241 932	282 096	271 507	335 918	266 378	327 286	298 698	372 256
35-39	144 324	154 839	174 903	174 883	210 727	257 636	267 439	286 408	324 841	333 572	316 130	294 464
40-44	133 944	147 199	158 879	156 232	186 236	225 370	250 498	262 831	329 780	259 836	323 775	288 462
45-49	127 694	126 507	137 962	154 217	155 849	192 885	227 612	255 429	313 145	273 708	324 392	302 871
50-54	90 835	115 813	126 913	135 836	135 075	165 943	194 748	233 820	265 038	294 798	221 470	304 570
55-59	64 780	99 926	111 622	113 200	128 207	131 523	160 322	204 313	221 168	284 050	261 068	293 917
60-64	61 331	87 551	89 600	96 643	105 513	107 048	128 401	164 714	197 830	243 201	249 036	192 411
65-69	48 995	70 724	69 393	78 286	79 506	92 152	90 386	122 978	185 916	181 758	213 799	200 314
70-74	33 588	38 469	49 759	52 520	56 636	63 683	61 700	83 344	126 054	132 160	152 515	163 844
75-79	21 144	19 969	30 852	30 715	34 855	36 018	39 083	43 953	73 274	90 712	91 625	110 871
80-84	10 372	9 202	14 094	14 108	14 532	16 439	16 053	19 348	33 096	48 899	48 696	57 254
85-89	3 626	3 252	3 486	4 654	4 499	5 204	4 744	6 159	9 496	17 722	19 745	21 335
90-94	848	595	613	773	798	957	785	1 081	1 530	3 436	4 625	5 354
95 en +	198	88	82	81	73	85	130	121	156	326	590	824
ONBEKEND	-	-	-	-	7	6	164	23	-	-	-	-
TOTAAL	2 163 523	2 419 639	2 758 469	3 026 954	3 324 834	3 680 790	3 641 466	4 007 418	4 199 728	4 486 880	4 721 866	4 810 349
0-14	710 501	767 998	830 851	998 921	1 065 497	1 138 029	929 826	836 971	888 427	1 119 176	1 161 707	1 009 807
15-64	1 334 251	1 509 342	1 659 339	1 846 896	2 068 433	2 328 219	2 498 595	2 793 440	2 901 779	2 902 671	3 028 564	3 240 746
65 en +	118 771	142 299	168 279	181 137	190 904	214 542	213 045	277 007	409 522	475 013	531 595	559 796

per 1 000 inwoners

0-4	118	120	125	117	118	104	71	84	78	87	77	85
5-9	111	105	112	109	104	104	88	87	64	82	85	69
10-14	100	92	101	104	98	101	96	63	70	79	84	76
15-19	91	88	93	99	97	94	100	81	76	69	79	84
20-24	91	85	84	92	92	86	94	89	83	62	78	84
25-29	76	79	71	76	83	83	80	91	73	67	62	80
30-34	70	70	64	68	73	77	75	84	63	73	63	78
35-39	67	64	63	58	63	70	73	71	77	74	67	61
40-44	62	61	58	52	56	61	69	66	79	58	69	60
45-49	59	52	50	51	47	52	63	64	75	61	69	63
50-54	42	48	46	45	41	45	54	58	63	66	47	63
55-59	30	41	40	37	39	36	44	51	53	63	55	61
60-64	28	36	33	32	32	29	35	41	47	54	53	40
65-69	23	29	25	26	24	25	25	31	40	40	45	42
70-74	15	16	18	17	17	17	17	21	30	29	32	34
75-79	10	8	11	10	10	10	11	11	17	20	20	23
80-84	5	4	5	5	4	4	4	5	8	11	10	12
85-89	2	2	1	2	2	2	1	2	2	4	4	4
90-94	0	0	0	0	0	0	0	0	0	1	1	1
95 en +	0	0	0	0	0	0	0	0	0	0	0	0
TOTAAL	1 000	1 000	1 000	1 000	1 000	1 000	1 000	1 000	1 000	1 000	1 000	1 000
0-14	329	317	338	330	320	309	255	234	212	248	246	210
15-64	616	624	602	610	623	633	687	696	691	647	642	674
65 en +	55	59	60	60	57	58	58	70	97	105	112	116

Tabel 3.- BEVOLKING NAAR LEEFTIJDGROEP EN LEEFTIJDKLASSE
SINDS 1846 (vervolg)

Vrouwen

LEEFTIJDGROEPEN EN LEEFTIJDKLASSEN	1846	1866	1880	1890	1900	1910	1920	1930	1947	1961	1970	1981
Absolute cijfers												
0-4	250 755	289 486	338 934	350 662	389 497	377 728	253 799	331 615	314 281	372 996	347 490	297 798
5-9	233 544	251 490	304 633	326 877	345 001	381 247	318 461	342 637	261 916	354 902	385 561	314 157
10-14	207 324	220 530	274 346	312 989	322 503	370 015	347 464	247 960	287 869	343 342	378 001	350 721
15-19	192 515	209 500	251 549	296 253	320 975	342 511	363 494	323 427	322 894	297 300	356 728	388 975
20-24	196 121	203 387	231 364	264 439	301 263	315 372	344 733	346 499	331 752	274 763	353 797	387 492
25-29	162 052	186 474	193 911	229 665	274 505	301 614	308 511	354 023	295 977	301 028	282 582	365 251
30-34	149 806	166 078	176 299	206 542	240 488	281 362	282 100	335 633	260 204	326 266	292 935	355 561
35-39	140 707	148 513	173 057	175 315	210 719	257 127	271 148	301 114	321 999	333 835	313 572	285 087
40-44	127 344	141 856	159 065	158 236	188 908	225 603	254 414	273 346	330 556	263 454	325 277	286 989
45-49	122 725	124 216	136 757	155 925	159 650	196 045	232 217	261 293	322 033	279 184	330 538	305 514
50-54	100 221	115 536	126 156	139 002	141 993	173 492	201 175	240 620	290 649	308 618	230 305	314 341
55-59	82 721	101 039	113 699	116 234	135 630	142 552	169 988	213 297	249 040	306 746	281 784	313 875
60-64	71 718	86 808	94 140	101 861	114 216	119 794	142 948	175 858	222 930	282 316	286 395	217 060
65-69	56 065	72 262	75 083	85 547	88 132	105 386	107 382	137 786	190 535	234 246	266 236	248 856
70-74	37 668	44 768	55 576	59 547	65 113	75 455	76 787	99 578	149 597	178 553	217 373	235 577
75-79	24 142	27 588	34 400	36 956	42 428	45 229	50 936	58 422	92 656	127 065	148 335	188 076
80-84	12 212	12 850	16 341	18 456	19 340	22 461	23 398	28 339	47 300	71 638	83 589	116 380
85-89	4 619	4 619	4 888	6 480	6 710	8 185	7 318	10 519	16 521	28 986	35 650	50 323
90-94	1 113	1 020	1 170	1 243	1 448	1 620	1 469	2 298	3 305	6 655	9 418	13 942
95 en +	300	174	172	138	194	212	243	292	453	988	1 512	2 343
ONBEKEND	-	-	-	-	1	4	1 902	30	-	-	-	-
TOTAAL	2 173 673	2 408 194	2 761 540	3 042 367	3 368 714	3 742 994	3 759 887	4 084 586	4 312 467	4 692 881	4 929 078	5 038 298
0-14	691 623	781 506	917 913	990 528	1 057 001	1 128 990	919 724	922 212	864 066	1 071 240	1 111 052	962 676
15-64	1 345 931	1 483 407	1 655 997	1 843 472	2 088 347	2 355 472	2 570 728	2 825 110	2 948 034	2 973 510	3 053 913	3 220 125
65 en +	136 119	163 281	187 630	208 367	223 366	258 532	269 435	337 264	500 367	648 131	764 113	855 497

per 1 000 inwoners

0-4	115	120	123	115	116	101	67	81	73	80	70	59
5-9	107	104	110	107	102	102	85	84	61	76	78	62
10-14	95	92	99	103	96	99	92	61	67	73	77	70
15-19	89	87	91	97	95	91	97	79	75	63	72	77
20-24	90	85	84	87	90	84	92	85	77	59	72	77
25-29	75	77	70	76	82	81	82	87	68	64	57	72
30-34	69	69	64	68	71	75	75	82	60	70	60	71
35-39	65	62	63	58	63	69	72	74	75	71	64	57
40-44	59	59	58	52	56	60	68	67	76	56	66	57
45-49	56	52	50	51	47	52	62	64	75	59	67	61
50-54	46	48	46	46	42	47	54	59	67	66	47	62
55-59	38	42	41	38	40	38	45	52	58	65	57	62
60-64	33	36	34	34	34	32	38	43	52	60	58	43
65-69	26	30	27	28	26	28	29	34	44	50	55	50
70-74	17	19	20	20	19	20	20	24	35	38	44	47
75-79	11	11	12	12	13	12	14	14	21	27	30	37
80-84	6	5	6	6	6	6	6	7	11	15	17	23
85-89	2	2	2	2	2	2	2	3	4	6	7	10
90-94	1	0	0	0	0	1	0	0	1	2	2	3
95 en +	0	0	0	0	0	0	0	0	0	0	0	0
TOTAAL	1 000	1 000	1 000	1 000	1 000	1 000	1 000	1 000	1 000	1 000	1 000	1 000
0-14	317	316	332	325	314	302	244	226	201	229	225	191
15-64	620	617	601	607	620	629	685	692	683	633	620	639
65 en +	63	67	67	68	66	69	71	82	116	138	155	170

Tabel 4.- BEVOLKING NAAR CUMULATIEVE LEEFTIJDGROEP SINDS 1846

CUMULATIEVE LEEFTIJDGROEPEN	Aantal personen die de leeftijd vermeld in de eerste kolom, bereikt hebben											
	1846	1866	1880	1890	1900	1910	1920	1930	1947	1961	1970	1981

Absolute cijfers

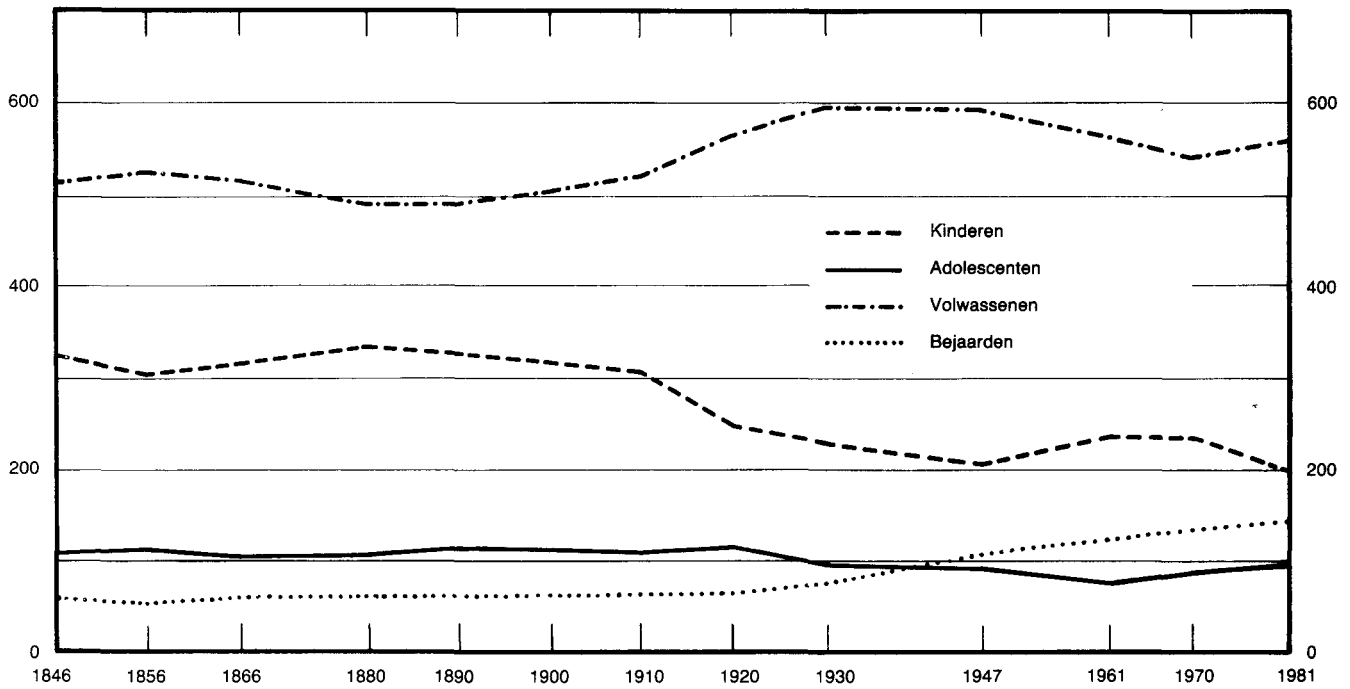
95 JAAR EN MEER . . .	498	262	254	219	275	307	373	466	609	1 314	2 102	3 167
90 JAAR EN MEER . . .	2 459	1 877	2 037	2 235	2 519	2 884	2 627	3 845	5 444	11 405	16 145	22 463
85 JAAR EN MEER . . .	10 704	9 748	10 411	13 369	13 728	16 253	14 689	20 523	31 461	58 113	71 540	94 121
80 JAAR EN MEER . . .	33 288	31 800	40 846	45 933	47 600	55 153	54 140	68 210	111 857	178 650	203 825	267 755
75 JAAR EN MEER . . .	78 574	79 357	106 098	113 604	124 883	136 398	144 159	170 585	277 787	396 427	443 785	566 702
70 JAAR EN MEER . . .	149 830	162 594	211 433	225 671	246 632	275 536	282 646	353 507	553 438	707 140	813 673	966 123
65 JAAR EN MEER . . .	254 890	305 580	355 909	389 504	414 270	473 074	480 414	614 271	909 889	1 123 144	1295 708	1 415 293
60 JAAR EN MEER . . .	387 939	479 939	539 649	588 008	633 999	699 914	751 783	954 843	1 330 649	1 648 661	1 831 139	1 824 764
55 JAAR EN MEER . . .	535 440	680 904	784 970	817 442	897 836	973 989	1 082 073	1 372 453	1 800 857	2 239 457	2 373 991	2 432 556
50 JAAR EN MEER . . .	726 496	912 253	1 018 039	1 092 280	1 174 904	1 313 424	1 477 996	1 846 893	2 356 544	2 842 873	2 825 766	3 051 467
45 JAAR EN MEER . . .	976 915	1 162 976	1 292 758	1 402 422	1 490 403	1 702 354	1 937 825	2 363 615	2 991 722	3 395 765	3 480 698	3 659 852
40 JAAR EN MEER . . .	1 238 203	1 452 031	1 610 702	1 716 890	1 865 547	2 153 327	2 442 737	2 899 792	3 652 058	3 919 055	4 129 748	4 235 283
35 JAAR EN MEER . . .	1 523 234	1 755 383	1 958 662	2 067 088	2 286 993	2 668 090	2 981 324	3 487 314	4 298 898	4 586 462	4 459 450	4 814 834
30 JAAR EN MEER . . .	1 824 407	2 090 623	2 310 391	2 478 684	2 769 413	3 231 548	3 534 931	4 158 865	4 825 480	5 240 014	5 351 083	5 542 651
25 JAAR EN MEER . . .	2 151 249	2 467 518	2 700 366	2 939 295	3 320 357	3 837 665	4 135 495	4 879 251	5 429 565	5 842 413	5 927 487	6 290 095
20 JAAR EN MEER . . .	2 545 168	2 875 136	3 163 340	3 182 847	3 926 271	4 469 644	4 822 082	5 582 909	6 109 147	6 393 857	6 650 432	7 081 648
15 JAAR EN MEER . . .	2 935 072	3 298 329	3 671 245	4 079 872	4 571 050	5 156 765	5 549 737	6 232 821	6 759 702	6 999 325	7 378 185	7 876 164
10 JAAR EN MEER . . .	3 359 083	3 742 287	4 224 154	4 708 865	5 218 223	5 899 227	6 246 466	6 733 208	7 341 447	7 699 331	8 150 694	8 594 453
5 JAAR EN MEER . . .	3 832 154	4 247 311	4 837 398	5 366 142	5 909 994	6 664 248	6 685 422	7 424 517	7 871 036	8 424 947	8 939 509	9 238 663
HET RIJK	4 337 196	4 827 833	5 520 009	6 069 321	6 693 548	7 423 784	7 401 353	8 092 004	8 512 195	9 189 741	9 650 944	9 848 647

CUMULATIEVE LEEFTIJDGROEPEN	Aantal personen die de leeftijd vermeld in de eerste kolom, bereikt hebben											
	1846	1866	1880	1890	1900	1910	1920	1930	1947	1961	1970	1981

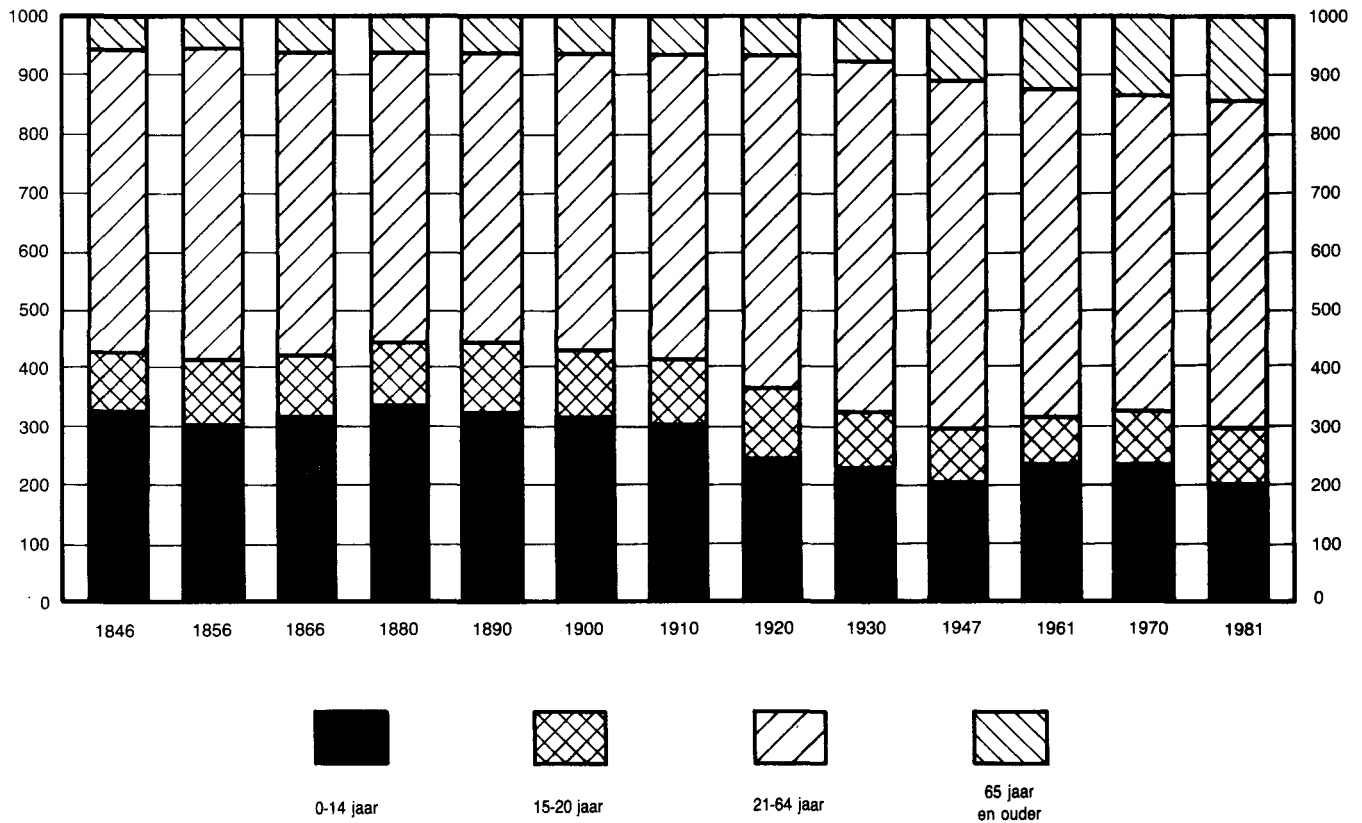
per 1 000 inwoners

95 JAAR EN MEER	0	0	0	0	0	0	0	0	0	0	0	0
90 JAAR EN MEER	1	0	0	0	0	0	0	0	1	1	2	2
85 JAAR EN MEER	2	2	2	2	2	2	2	3	4	6	7	10
80 JAAR EN MEER	8	7	7	8	7	7	7	8	13	19	21	27
75 JAAR EN MEER	18	17	18	18	19	18	19	21	33	43	45	58
70 JAAR EN MEER	35	34	37	36	37	37	38	44	65	77	84	98
65 JAAR EN MEER	59	63	63	63	63	64	65	76	107	122	134	144
60 JAAR EN MEER	89	99	96	96	95	94	102	118	156	179	180	185
55 JAAR EN MEER	123	141	137	134	135	131	146	170	212	244	246	247
50 JAAR EN MEER	168	189	183	179	176	177	200	229	277	309	293	310
45 JAAR EN MEER	225	241	233	230	223	229	262	293	352	370	361	372
40 JAAR EN MEER	285	301	291	282	279	290	330	359	429	426	429	430
35 JAAR EN MEER	351	364	354	340	342	359	403	432	505	499	494	489
30 JAAR EN MEER	421	433	418	408	414	435	478	515	567	570	555	563
25 JAAR EN MEER	496	511	489	484	496	517	559	604	638	636	614	639
20 JAAR EN MEER	587	595	573	574	587	602	652	691	718	696	689	719
15 JAAR EN MEER	677	683	665	672	683	695	750	771	794	762	764	800
10 JAAR EN MEER	774	775	765	776	780	795	844	833	863	836	844	873
5 JAAR EN MEER	884	880	876	884	883	898	930	918	925	917	926	938

GRAFIEK 3. — AANTAL KINDEREN, ADOLESCENTEN, VOLWASSENEN EN BEJAARDEN PER 1 000 INWONERS BIJ IEDERE ALGEMENE TELLING



GRAFIEK 4. — RELATIEVE BELANGRIJKHEID VAN DE VIER LEEFTIJDKlassen BIJ IEDERE TELLING



Tabel 7.- BEVOLKING NAAR LEEFTIJDSCLASSE EN GESLACHT IN 1947, 1961, 1970 EN 1981

LEEFTIJDSCLASSEN	1947			1961			1970			1981		
	Mannen	Vrouwen	Totaal	Mannen	Vrouwen	Totaal	Mannen	Vrouwen	Totaal	Mannen	Vrouwen	Totaal
KINDEREN (0-14)	888 427	864 066	1 752 493	1 119 176	1 071 240	2 190 416	1 161 707	1 111 052	2 272 759	1 009 807	962 676	1 972 483
ADOLESCENTEN (15-20)	394 078	386 310	780 388	355 713	343 984	699 677	443 476	426 676	870 152	486 237	466 721	952 958
VOLWASSENEN (21-64)	2 507 701	2 561 724	5 069 425	2 546 958	2 629 546	5 176 504	2 585 088	2 627 237	5 212 325	2 754 509	2 753 404	5 507 913
BEJAARDEN (65 en +)	409 522	500 367	909 889	475 013	648 131	1 123 144	531 595	764 113	1 295 708	559 796	855 497	1 415 293
TOTAAL	4 198 728	4 312 467	8 512 195	4 496 860	4 692 881	9 189 741	4 721 866	4 929 078	9 650 944	4 810 349	5 038 298	9 848 647

Dezelfde tendenzen blijken ook uit tabel 7, waarin de bevolkingscijfers naar leeftijdsgroepen en geslacht voor de jaren 1947, 1961, 1970 en 1981 met elkaar vergeleken worden.

De veroudering van de bevolking, die uit alle bovenstaande gegevens valt op te maken, lijkt een gevolg te zijn van verscheidene factoren en omstandigheden. De gemiddelde levensduur steeg bestendig, terwijl de oorlogsgebeurtenissen van 1914-1918 en van 1940-1945 telkens een tijdelijke vermindering van de nataliteit hebben veroorzaakt. Tenslotte begon het geboortecijfer sinds 1966 opnieuw gestaadig te dalen. Vanaf 1976 stabiliseerde het zich op een vrij laag peil.

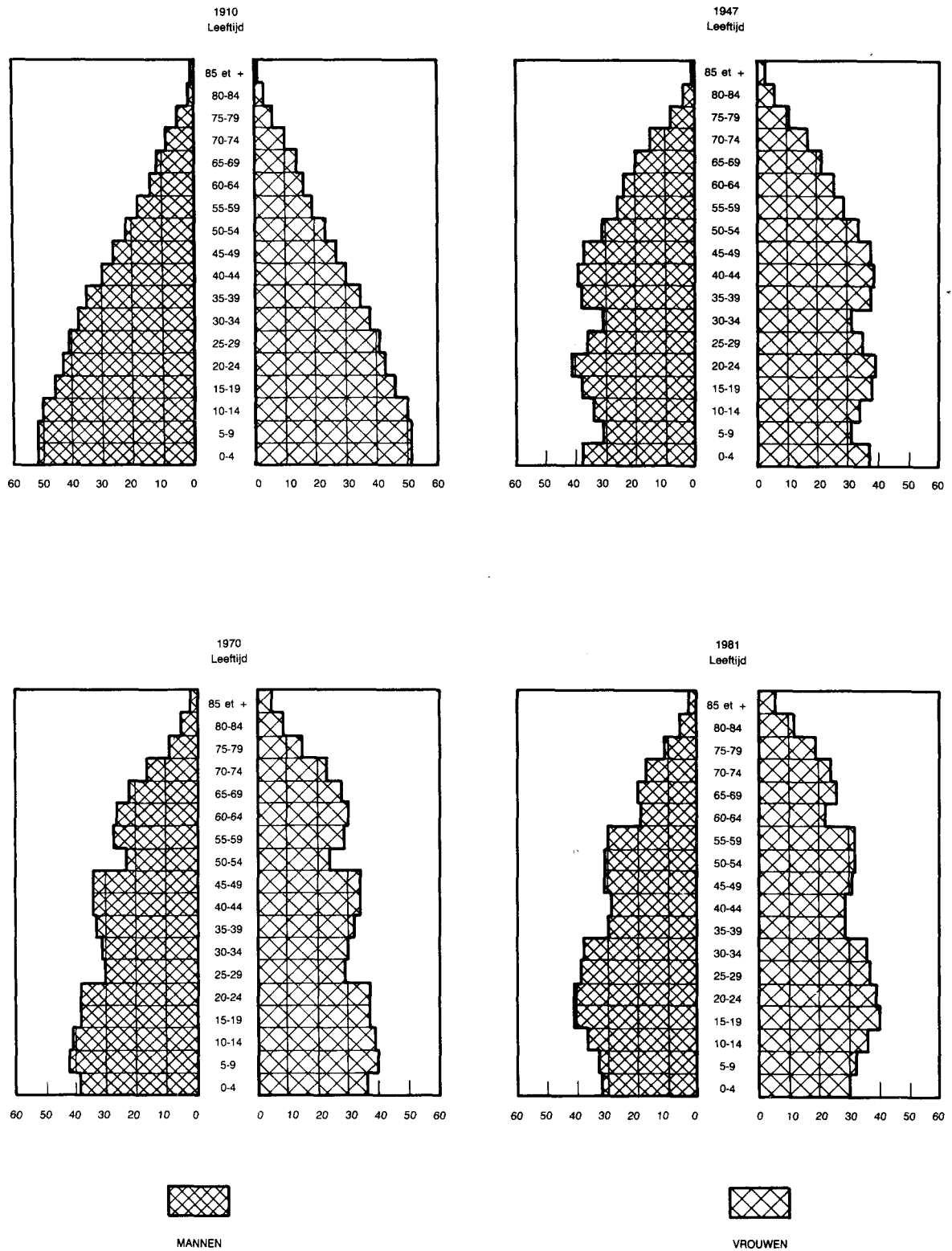
In tabel 8 wordt een evenredige indeling van de bevolking per duizend inwoners, naar leeftijdsgroep en geslacht voor de laatste vier tellingen opgenomen. Het verschil tussen de percentages in de verschillende leeftijdsgroepen wijst op volgende verschijnselen:

1) Er is een mannenoverschot in de jonge leeftijdsgroepen tot ongeveer 40 jaar. Van telling tot telling verschuift dit overschot trouwens naar hogere leeftijdsgroepen (zie tabel 13). De toename van de immigratie na 1945 droeg er ongetwijfeld toe bij dat dit overschot aangroeide, aangezien de meeste inwijkelingen mannen zijn.

Tabel 8.- AANTAL MANNEN EN VROUWEN PER 1 000 INWONERS NAAR LEEFTIJDGROEP SINDS 1947

LEEFTIJDGROEPEN	1947			1961			1970			1981		
	Mannen	Vrouwen	Totaal	Mannen	Vrouwen	Totaal	Mannen	Vrouwen	Totaal	Mannen	Vrouwen	Totaal
0-4	38	37	75	43	40	83	38	36	74	32	30	62
5-9	31	31	62	40	39	79	42	40	82	33	32	65
10-14	34	34	68	39	37	76	41	39	80	37	36	73
15-19	38	38	76	34	32	66	38	37	75	41	40	81
20-24	41	39	80	30	30	60	38	37	75	41	39	80
25-29	36	35	71	33	33	66	30	29	59	39	37	76
30-34	31	31	62	36	35	71	31	30	61	38	36	74
35-39	38	38	76	37	36	73	33	32	65	30	29	59
40-44	39	39	78	28	29	57	34	34	68	29	29	58
45-49	37	38	75	30	30	60	34	34	68	31	31	62
50-54	31	34	65	32	34	66	23	24	47	31	32	63
55-59	26	29	55	31	33	64	27	29	56	30	32	62
60-64	24	26	50	26	31	57	26	30	56	19	22	41
65-69	20	22	42	20	25	45	22	28	50	20	26	46
70-74	15	17	32	14	20	34	16	23	39	17	24	41
75-79	8	11	19	10	14	24	9	15	24	11	19	30
80-84	4	6	10	5	8	13	5	9	14	6	12	18
85-89	1	2	3	2	3	5	2	4	6	2	5	7
90-94	0	1	1	0	1	1	0	1	1	1	1	2
95 en +	0	0	0	0	0	0	0	0	0	0	0	0
Totaal	492	508	1 000	490	510	1 000	489	511	1 000	488	512	1 000

GRAFIEK 5. — BEVOLKING NAAR GESLACHT EN LEEFTIJDGROEPEN
IN 1910, 1947, 1970 EN 1981



Toch is het ook van bij het begin een gevolg van de masculiniteitsverhouding bij de geboorten: per 100 meisjes worden immers doorgaans 106 jongens geboren.

2) In de hogere leeftijdsgroepen doet zich het tegenovergestelde verschijnsel voor: er ontstaat een vrouwenoverschot doordat de vrouwen gemiddeld een langere levensduur kennen. In 1981 telde men per duizend inwoners 109 vrouwen van 60 jaar en ouder tegenover slechts 76 mannen van dezelfde leeftijdscategorie.

3) Gedurende beide wereldoorlogen zijn meer mannen dan vrouwen overleden.

4) Bovendien blijft het over het algemeen een constant verschijnsel dat, bij gelijke leeftijd, de mortaliteit bij de mannen groter is dan bij de vrouwen.

De evenredige indeling die in tabel 8 werd uitgewerkt, werd op bladzijde 16 in beeld gebracht in leeftijdspiramiden per leeftijdsgroep van vijf jaar voor de tellingsjaren 1910, 1947, 1970 en 1981 (grafiek 5).

De hierboven vermelde kenmerken komen duidelijk tot uiting.

Wanneer men de totale bevolking beschouwt, blijkt dat de vrouwen in de meerderheid zijn en dat hun overwicht bij elke telling sterker wordt. De evolutie van het vrouwenoverschot bij iedere telling sinds 1880 verliep als volgt:

Aantal vrouwen per 1 000 mannen	
1880	1001
1890	1005
1900	1013
1910	1017
1920	1032
1930	1019
1947	1027
1961	1044
1940	1044
1981	1047

Er is duidelijk een geleidelijke vermeerdering van het vrouwenoverschot, zelfs indien de aangroei nu minder groot is. De hoge verhouding in 1920 was een gevolg van het groot aantal gesneuvelden tijdens de eerste wereldoorlog.

2. DE GEWESTEN

Het leek nuttig ook een aantal tabellen te publiceren aangaande de leeftijdsopbouw van de bevolking per

gewest. De leeftijdspiramiden van de taalgebieden werden in beeld gebracht op blz. 26 en 27 (grafiek 6).

Tabel 9 verstrekt per gewest en voor de jaren 1970 en 1981, de bevolking naar leeftijdsgroepen en geslacht in absolute en relatieve cijfers. Opmerkelijk is vooral het geringe percentage jongeren in het Brussels gewest: 173o/oo jongeren van 0 tot 14 jaar tegen 203 tot 205o/oo in de andere gewesten. In dit gewest blijft de nataliteit weliswaar zeer laag maar anderzijds stelt men vast dat tussen 1970 en 1981 de teruggang even groot is in het Vlaams gewest en in het Duits taalgebied, die vóór 1970 minder getroffen werden door de daling van het geboortecijfer.

Het is duidelijk dat de nataliteitscrisis, die men vroeger reeds in het Waals en het Brussels gewest meemaakte, nu ook in deze twee gebieden toeslaat.

Dit blijkt nog beter uit tabel 10, waarin voor 1970 en 1981 de laagste leeftijdsklassen- en groepen van de verschillende gewesten met elkaar worden vergeleken.

Tussen 1970 en 1981 daalde het aantal jongeren van minder dan 14 jaar in het Waals gewest met 8,8%. Dit percentage is echter heel wat lager dan in de andere gewesten: - 15,1% in het Vlaams gewest, - 16,5% in het Brussels gewest en zelfs - 19,7% in het Duits taalgebied.

Tabel 11 geeft zowel voor 1970 als voor 1981 per geslacht:

- voor ieder gewest: de bevolking in absolute cijfers, onderverdeeld in grote leeftijdscategorieën (kinderen, adolescenten, volwassenen, bejaarden);
- voor ieder gewest: een proportionele verdeling van de bevolking over de bovenvermelde grote leeftijdscategorieën;
- op het niveau van iedere leeftijdscategorie: een proportionele verdeling van de bevolking over de gewesten.

Uit deze tabel kan worden afgeleid dat de Waalse bevolking relatief ouder is dan de Vlaamse. Want zoals wij reeds eerder aantoonde, is het aantal kinderen in beide gewesten relatief gelijk (203o/oo), maar in Vlaanderen ligt het percentage adolescenten en volwassenen hoger en in Wallonië het aandeel bejaarden. In elk geval heeft het Brussels Gewest de minst gunstige leeftijdspiramide. Dit kan eveneens uit het derde deel van tabel 10 worden afgeleid.

Hieruit blijkt dat er in het Brussels Gewest, waar 101o/oo inwoners van het Rijk verblijven, slechts 88o/oo van het aantal kinderen van het land woonachtig zijn maar anderzijds 124o/oo van het totaal aantal bejaarde mensen.

Tabel 12 geeft voor elke leeftijdsgroep en -klasse een evenredige indeling (in o/oo) van de bevolking tussen de gewesten. Zij illustreert goed de belangrijkste kenmerken van de verdeling, namelijk:

- een leeftijdsstructuur die zorgwekkend blijft in het Brussels Gewest;
- een relatieve verbetering van de situatie in het Waals Gewest tussen 1970 en 1981, waar de verhoudingen binnen de drie grote leeftijdsklassen nu homogeen blijken te zijn (332o/oo van 0 tot 14 jaar, 324o/oo van 15 tot 64 jaar en 336o/oo voor de bevolking van 65 jaar en ouder, tegen respectievelijk 316, 326 en 356 in 1970);
- een ongunstige ontwikkeling van de leeftijdsstructuur in het Vlaams Gewest; in 1981 verbleven 58% van de jongeren van minder dan 14 jaar in Vlaanderen tegen 59,3% in 1970; daarentegen zijn thans 54% van de personen van 65 jaar en ouder in dit gewest gehuisvest tegenover 51,1% in 1970 en 57,4% van de personen van 15 tot 64 jaar tegenover 56% tien jaar geleden.

Tabel 13 geeft voor elk leeftijdsgroep het aantal vrouwen per 1 000 mannen.

Voor het hele Rijk kan men vaststellen dat vanaf 45 jaar het aantal vrouwen hoger ligt dan het aantal mannen. De situatie verschilt echter sterk van gewest tot gewest niet allen omwille van een natuurlijk overschot aan mannelijke geboorten en een hoger sterftecijfer bij mannen dan bij vrouwen van dezelfde leeftijd, maar de cijfers worden ook sterk beïnvloed door de eigen structuur van de immigraties. Zo zien we in Vlaanderen een mannenoverschot tot 50 jaar en in Wallonië slechts tot 40 jaar, omdat de immigratie, die hoofdzakelijk uit mannen bestaat, in Vlaanderen een recenter verschijnsel is dan in Wallonië. Dergelijke verschillen vinden we natuurlijk ook terug op provinciaal niveau.

3. DE PROVINCIES

Tabel 14 geeft per provincie de absolute en relatieve bevolkingscijfers per geslacht en per leeftijdsgroepen. Tabel 15 werd opgesteld om een grafische vergelijking van de samenstelling en de opbouw van de bevolking mogelijk te maken. Zij geeft voor het Rijk, de gewesten en de provincies een evenredige verdeling per 1 000 inwoners van de bevolking naar geslacht en leeftijdsgroepen.

Steunend op de gegevens kon de leeftijdspiramide van de verschillende provincies worden opgesteld (zie blz. 130).

Bij een vergelijking tussen de provincies blijkt onmiddellijk dat er merkwaardige verschillen bestaan in de leeftijdsopbouw. Dit was eveneens het geval in 1961 en 1970. De grafiek van de provincie Limburg benadert het meest de klassieke driehoeksvorm terwijl deze van de provincie Brabant er het meest van afwijkt. Zoals we reeds konden vaststellen bij de bespreking van de leeftijdspiramide van het Rijk, vertonen ook de grafieken van de leeftijdsopbouw per provincie de neiging om een klokvorm aan te nemen.

Tevens valt een versmalling aan de basis van de leeftijdspiramide van elke provincie waar te nemen, wat aanschouwelijk de repressie van de nataliteit sinds 1966 weergeeft en bovendien in het licht stelt dat deze repressie zich in alle provincies voordoet. Immers in alle provincies is het bevolkingscijfer van de leeftijdsgroep van 5 tot en met 9 jaar kleiner dan het bevolkingscijfer van de leeftijdsgroep van 10 tot 14 jaar, dat op haar beurt weer kleiner is dan dit van de leeftijdsgroep van 15 tot 19 jaar.

De provincie Limburg bevindt zich klaarblijkelijk in meerdere opzichten in een bevoorrechte situatie:

- het percentage personen boven 65 jaar ligt in de provincie Limburg beduidend lager dan in de andere provincies (8,9%) tegenover proporties tussen 14,0 en 15,2% in de andere provincies;
- het aandeel kinderen van minder dan 15 jaar is er het hoogst (23o/oo)
- ten slotte is het de enige provincie waar de leeftijdsgroep van 0 tot 4 jaar beter is vertegenwoordigd dan de leeftijdsgroep van 5 tot 9 jaar; dit betekent dat de nataliteit een lichte vooruitgang boekt, terwijl er in de andere provincies in het beste geval een relatieve stabilisering is waar te nemen.

Men kan hetzelfde vaststellen indien men de mannelijke en de vrouwelijke bevolking apart beschouwt.

Het aantal vrouwen per duizend mannen naar leeftijdsgroep wordt voor elke provincie weergegeven in tabel 13. Hieruit kan worden afgeleid dat in de provincie Limburg een vrouwenoverschot slechts voorkomt bij de leeftijdsgroepen ouder dan 60 jaar, terwijl dit in de andere provincies het geval is voor de leeftijdsgroepen ouder dan 35 jaar (Luik), 40 jaar (Brabant, Henegouwen en Namen), 45 jaar (Oost- en West-Vlaanderen) en 50 jaar (Antwerpen en Luxemburg). Een ander kenmerk van Limburg: over het geheel van de bevolking gezien is er een mannenoverschot; terwijl er in alle andere provincies een vrouwenoverschot bestaat.

Het mannenoverschot in Limburg is nochtans bij elke telling kleiner (929 vrouwen per 1 000 mannen in 1947, 962o/oo in 1961, 965o/oo in 1970 en 980o/oo in 1981).

4. ARRONDISSEMENTEN

In tabel 16 vindt de lezer absolute en relatieve cijfers per arrondissement over de bevolking, zoals die werd geteld in 1970 en 1981, uitgesplitst per grote leeftijdsklasse (kinderen, adolescenten, volwassenen en bejaarden).

Zoals dit reeds het geval was bij de telling van 1970, hebben de arrondissementen Maaseik, Hasselt en Turnhout het relatief grootste aantal kinderen (respectievelijk 243, 231 en 227 per 1 000 inwoners). Het aandeel kinderen, dat overal afneemt, boekt echter in deze arrondissementen de sterkste achteruitgang: de overeenstemmende relatieve cijfers van 1970 bedroegen 328, 297 en 296o/oo).

Daarentegen heeft het arrondissement Brussel-Hoofdstad het kleinste aantal kinderen (173o/oo), gevolgd door de arrondissementen Antwerpen (186o/oo), Borgworm (187o/oo), Mechelen, Luik en Oostende (188o/oo).

In de arrondissementen Maaseik, Turnhout en Hasselt werd in 1981 ook het relatief grootste aantal adolescenten geteld (respectievelijk 127, 116 en 119 per 1 000 inwoners). De laagste verhoudingen vindt men terug in de arrondissemen-

ten Brussel-Hoofdstad (82o/oo), Borgworm en Moeskroen (88o/oo).

Het moet ons dus niet verbazen dat we in de arrondissementen Hasselt (87o/oo) en vooral Maaseik (77o/oo) het laagste aantal bejaarden terugvinden. Dit zijn trouwens de enige twee arrondissementen waar minder dan één persoon op tien ouder is dan 65.

In de arrondissementen Brussel-Hoofdstad (176o/oo), Oudenaarde (174o/oo), Doornik (169o/oo) en Aat (167o/oo) daarentegen ligt het relatieve aantal bejaarden bijzonder hoog.

Tussen 1970 en 1981 steeg het relatieve aandeel bejaarden sterker in het Vlaams dan in het Waals gewest.

In drie Waalse arrondissementen nam het zelfs af: Borgworm (van 167 naar 164o/oo), Hoei (van 164 naar 156o/oo) en vooral Nijvel (van 140 naar 127o/oo).

De leeftijdspiramiden van de arrondissementen zijn voorgesteld op blz. 133 en volgende.

Tabel 9.- BEVOLKING NAAR LEEFTIJDGROEP EN LEEFTIJDKLASSE PER GEWEST 1970-1981

Totaal

LEEFTIJD- GROEPEN	Brussels Gewest		Vlaams Gewest		Waals Gewest		waarvan Duits taalgebied	
	1970	1981	1970	1981	1970	1981	1970	1981
Absolute cijfers								
0-4	68 545	56 834	418 795	355 523	224 095	197 607	5 336	3 797
5-9	70 238	55 922	471 595	365 612	246 982	222 696	5 902	4 018
10-14	68 396	60 300	457 413	423 674	246 700	234 315	5 373	5 528
15-19	66 488	67 251	423 985	475 237	237 280	252 028	4 665	6 038
20-24	79 440	78 865	404 298	461 587	239 207	251 101	4 144	5 573
25-29	70 388	78 146	340 035	427 680	165 981	241 618	3 732	4 834
30-34	66 961	72 057	348 771	408 944	175 901	246 816	4 112	4 346
35-39	69 351	58 034	364 396	347 135	195 955	174 382	4 143	3 888
40-44	73 462	56 065	357 813	343 885	217 777	175 481	4 128	4 216
45-49	78 998	60 257	348 363	357 566	227 569	190 562	3 981	4 167
50-54	57 238	64 112	240 086	346 911	154 451	207 888	2 424	4 048
55-59	67 481	67 214	293 038	329 591	182 333	210 987	3 272	3 866
60-64	65 773	47 114	285 979	222 043	183 679	140 314	3 263	2 249
65-69	60 318	51 535	252 540	248 311	169 177	149 324	3 027	2 742
70-74	48 636	47 365	189 461	218 109	131 791	133 947	2 117	2 426
75-79	33 363	37 704	119 914	159 777	86 683	101 466	1 347	1 860
80-84	19 454	23 817	65 135	90 767	47 696	59 050	672	890
85-89	8 122	10 900	27 161	36 506	20 112	24 252	257	334
90-94	2 135	3 192	6 779	9 702	5 129	6 402	73	86
95 en +	349	609	1 026	1 569	727	989	4	8
Totaal	1 075 136	997 293	5 416 583	5 630 129	3 159 225	3 221 225	61 972	64 914
0-14	207 179	173 056	1 347 803	1 144 809	717 777	654 618	16 611	13 343
15-64	695 580	649 115	3 406 764	3 720 579	1 980 133	2 091 177	37 864	43 225
65 en +	172 377	175 122	662 016	764 741	461 315	475 430	7 497	8 346

per 1 000 inwoners

0-4	64	57	77	63	71	61	86	59
5-9	65	56	87	65	78	69	95	62
10-14	64	61	85	75	78	73	87	85
15-19	62	67	78	84	75	78	75	93
20-24	74	79	75	82	76	78	67	86
25-29	66	78	63	76	52	75	60	74
30-34	62	72	65	73	56	77	66	67
35-39	65	58	67	62	62	54	67	60
40-44	68	56	66	61	69	55	67	65
45-49	73	60	64	63	72	59	64	64
50-54	53	64	44	62	49	64	39	62
55-59	63	68	54	59	58	66	53	60
60-64	61	47	53	39	58	44	53	35
65-69	56	52	47	44	54	46	49	42
70-74	45	48	35	39	42	42	34	37
75-79	31	38	22	28	27	31	22	29
80-84	18	24	12	16	15	18	11	14
85-89	8	11	5	7	6	8	4	5
90-94	2	3	1	2	2	2	1	1
95 en +	0	1	0	0	0	0	0	0
Totaal	1 000	1 000	1 000	1 000	1 000	1 000	1 000	1 000
0-14	193	173	249	203	227	203	268	205
15-64	647	651	629	661	627	649	611	666
65 en +	160	176	122	136	146	148	121	129

Tabel 9.- BEVOLKING NAAR LEEFTIJDGROEP EN LEEFTIJDKLASSE PER GEWEST 1970-1981
(vervolg)

Mannen

LEEFTIJD- GROEPEN	Brussels Gewest		Vlaams Gewest		Waals Gewest		waarvan Duits taalgebied	
	1970	1981	1970	1981	1970	1981	1970	1981
Absolute cijfers								
0-4	34 909	28 831	214 463	182 257	114 573	101 078	2 707	1 957
5-9	35 819	28 578	241 283	187 215	126 152	114 280	3 038	2 055
10-14	34 877	30 871	233 704	217 015	125 927	119 682	2 750	2 813
15-19	33 556	34 108	216 158	242 668	121 311	128 765	2 355	3 093
20-24	39 040	39 104	206 983	236 307	123 125	128 650	2 162	2 960
25-29	35 054	39 419	174 632	219 836	84 136	122 938	1 904	2 537
30-34	33 637	35 995	177 215	210 160	87 846	126 101	2 130	2 275
35-39	34 214	28 669	184 085	177 863	97 831	87 932	2 204	1 983
40-44	35 358	27 691	179 627	173 760	108 790	87 011	2 082	2 163
45-49	37 287	29 362	173 926	179 367	113 179	94 142	1 886	2 177
50-54	26 529	30 394	118 897	172 274	76 044	101 902	1 080	2 018
55-59	30 454	31 105	142 600	161 285	88 014	101 527	1 445	1 786
60-64	28 957	20 885	135 824	106 166	84 255	65 360	1 446	955
65-69	24 771	21 098	115 677	113 504	73 351	65 712	1 362	1 126
70-74	17 944	17 761	82 336	93 325	52 235	52 758	861	944
75-79	10 953	12 531	49 407	62 781	31 265	35 559	509	728
80-84	5 787	6 682	26 683	32 763	16 226	17 809	259	298
85-89	2 166	2 611	10 936	12 263	6 643	6 461	101	107
90-94	507	684	2 587	3 121	1 531	1 549	28	32
95 en +	50	134	363	468	177	222	-	5
Totaal	501 869	466 513	2 687 386	2 784 398	1 532 611	1 559 438	30 309	32 012
0-14	105 605	98 280	689 450	586 487	366 652	335 040	8 495	6 825
15-64	334 086	316 732	1 709 947	1 879 686	984 531	1 044 328	18 694	21 947
65 en +	62 178	61 501	287 989	318 225	181 428	180 070	3 120	3 240

per 1 000 inwoners

0-4	70	62	80	66	75	65	89	61
5-9	70	61	90	67	82	73	100	64
10-14	70	66	87	78	82	77	91	88
15-19	67	73	80	87	79	83	78	97
20-24	78	84	77	85	80	83	71	92
25-29	70	85	65	79	55	79	63	79
30-34	67	77	66	76	57	81	70	71
35-39	68	61	69	64	64	56	73	62
40-44	70	59	67	62	71	56	69	68
45-49	74	63	65	64	74	60	62	68
50-54	53	65	44	62	50	65	35	63
55-59	61	67	53	58	58	65	48	56
60-64	58	45	50	38	55	42	48	30
65-69	49	45	43	41	48	42	45	35
70-74	36	38	31	33	34	34	28	30
75-79	22	27	18	23	20	23	17	23
80-84	12	14	10	12	11	11	9	9
85-89	4	6	4	4	4	4	3	3
90-94	1	2	1	1	1	1	1	1
95 en +	0	0	0	0	0	0	0	0
Totaal	1 000	1 000	1 000	1 000	1 000	1 000	1 000	1 000
0-14	210	189	257	211	239	215	280	213
15-64	666	679	636	675	643	670	617	686
65 en +	124	132	107	114	118	115	103	101

Tabel 9.- BEVOLKING NAAR LEEFTIJDGROEP EN LEEFTIJDKLASSE PER GEWEST 1970-1981
(vervolg)

Vrouwen

LEEFTIJD- GROEPEN	Brussels Gewest		Vlaams Gewest		Waals Gewest		waarvan Duits taalgebied	
	1970	1981	1970	1981	1970	1981	1970	1981
Absolute cijfers								
0-4	33 636	28 003	204 332	173 266	109 522	96 529	2 629	1 840
5-9	34 419	27 344	230 312	178 397	120 830	108 416	2 864	1 963
10-14	33 519	29 429	223 709	206 659	120 773	114 633	2 623	2 715
15-19	32 932	33 143	207 827	232 569	115 969	123 263	2 310	2 945
20-24	40 400	39 761	197 315	225 280	116 082	122 451	1 982	2 613
25-29	35 334	38 727	165 403	207 844	81 845	118 680	1 828	2 297
30-34	33 324	36 062	171 556	198 784	88 055	120 715	1 982	2 071
35-39	35 137	29 365	180 311	169 272	98 124	86 450	1 939	1 905
40-44	38 104	28 374	178 186	170 125	108 987	88 470	2 046	2 053
45-49	41 711	30 895	174 437	178 199	114 390	96 420	2 095	1 990
50-54	30 709	33 718	121 189	174 637	78 407	105 986	1 344	2 030
55-59	37 027	36 109	150 438	168 306	94 319	109 460	1 827	2 080
60-64	36 816	26 229	150 155	115 877	99 424	74 954	1 817	1 294
65-69	35 547	30 437	136 863	134 807	95 826	83 612	1 665	1 616
70-74	30 692	29 604	107 125	124 784	79 556	81 189	1 256	1 482
75-79	22 410	25 173	70 507	96 996	55 418	65 907	838	1 132
80-84	13 667	17 135	38 452	58 004	31 470	41 241	413	592
85-89	5 956	8 289	16 225	24 243	13 469	17 791	156	227
90-94	1 628	2 508	4 192	6 581	3 598	4 853	45	54
95 en +	299	475	663	1 101	550	767	4	3
Totaal	573 267	530 780	2 729 197	2 845 731	1 626 614	1 661 787	31 663	32 902
0-14	101 574	84 776	658 353	558 322	351 125	319 578	8 116	6 518
15-64	361 494	332 383	1 696 817	1 840 893	995 602	1 046 849	19 170	21 278
65 en +	110 199	113 621	374 027	446 516	279 887	295 360	4 377	5 106

per 1 000 inwoners

0-4	59	53	75	61	68	58	83	56
5-9	60	51	84	63	74	65	90	60
10-14	58	56	82	72	74	69	83	82
15-19	57	62	76	82	71	74	73	90
20-24	70	75	72	79	72	74	63	79
25-29	62	73	61	73	50	71	58	70
30-34	58	68	63	70	54	73	63	63
35-39	61	55	66	59	61	52	61	58
40-44	67	54	65	60	67	53	65	62
45-49	73	58	64	63	70	58	66	61
50-54	54	64	45	61	48	64	42	62
55-59	65	68	55	59	58	66	58	63
60-64	64	49	55	41	61	45	57	39
65-69	62	57	50	47	59	50	53	49
70-74	54	56	39	44	49	49	40	45
75-79	39	47	26	34	34	40	26	34
80-84	24	32	14	21	19	25	13	18
85-89	10	16	6	9	9	11	5	7
90-94	3	5	2	2	2	3	1	2
95 en +	0	1	0	0	0	0	0	0
Totaal	1 000	1 000	1 000	1 000	1 000	1 000	1 000	1 000
0-14	177	160	241	196	216	192	256	198
15-64	631	626	622	647	612	630	606	647
65 en +	192	214	137	157	172	178	138	155

Tabel 10.- BEVOLKING NAAR LEEFTIJDSCLASSE - VERGELIJKING 1970-1981

GEWESTEN LEEFTIJDSCLASSEN EN -GROEPEN	1970	1981	Verschillen	
			Absolute cijfers	%
BRUSSELS GEWEST				
Leeftijdsklassen				
0-14	207 179	173 056	- 34 123	- 16,5
15-64	695 580	649 115	- 46 465	- 6,7
65 en +	172 377	175 122	+ 2 745	+ 1,6
Leeftijdsgroepen				
0-4	68 545	56 834	- 11 711	- 17,1
5-9	70 238	55 922	- 14 316	- 20,4
10-14	68 396	60 300	- 8 096	- 11,8
VLAAMS GEWEST				
Leeftijdsklassen				
0-14	1 347 803	1 144 809	- 202 994	- 15,1
15-64	3 406 764	3 720 579	+ 313 815	+ 9,2
65 en +	662 016	764 741	+ 102 725	+ 15,5
Leeftijdsgroepen				
0-4	418 795	355 523	- 63 272	- 15,1
5-9	471 595	365 612	- 105 983	- 22,5
10-14	457 413	423 674	- 33 739	- 7,4
WAALS GEWEST				
Leeftijdsklassen				
0-14	717 777	654 618	- 63 159	- 8,8
15-64	1 980 133	2 091 177	+ 111 044	+ 5,6
65 en +	461 315	475 430	+ 14 115	+ 3,1
Leeftijdsgroepen				
0-4	224 095	197 607	- 26 488	- 11,8
5-9	246 982	222 696	- 24 286	- 9,8
10-14	246 700	234 315	- 12 385	- 5,0
waarvan				
DUITS TAALGEBIED				
Leeftijdsklassen				
0-14	16 611	13 343	- 3 268	- 19,7
15-64	37 864	43 225	+ 5 361	+ 14,2
65 en +	7 497	8 346	+ 849	+ 11,3
Leeftijdsgroepen				
0-4	5 336	3 797	- 1 539	- 28,8
5-9	5 902	4 018	- 1 884	- 31,9
10-14	5 373	5 528	+ 155	+ 2,9

Tabel 11.- BEVOLKING NAAR LEEFTIJDSCLASSE EN PER GEWEST 1970-1981

LEEFTIJDSCLASSEN	Tellingsjaren	Brussels Gewest			Vlaams Gewest			Waals Gewest			waarvan Duits taalgebied		
		M	V	T	M	V	T	M	V	T	M	V	T
Absolute cijfers													
KINDEREN (0-14)	1970	105 605	101 574	207 179	689 450	658 353	1 347 803	386 652	351 125	717 777	8 495	8 116	16 611
	1981	88 280	84 776	173 056	586 487	558 322	1 144 809	335 040	319 578	654 618	6 825	6 518	13 343
ADOLESCENTEN (15-20)	1970	40 633	40 209	80 842	256 898	247 381	504 279	145 945	139 086	285 031	2 824	2 740	5 564
	1981	41 404	40 550	81 954	290 285	278 382	568 667	154 548	147 789	302 337	3 688	3 501	7 189
VOLWASSENEN (21-64)	1970	293 453	321 285	614 738	1 453 049	1 449 436	2 902 485	838 586	856 516	1 695 102	15 870	16 430	32 300
	1981	275 328	291 833	567 161	1 589 401	1 562 511	3 151 912	889 780	899 060	1 788 840	18 259	17 777	36 036
BEJAARDEN (65 en +)	1970	62 178	110 199	172 377	287 989	374 027	662 016	181 428	279 887	461 315	3 120	4 377	7 497
	1981	61 501	113 621	175 122	318 225	446 516	764 741	180 070	295 380	475 430	3 240	5 106	8 346
TOTAAL	1970	501 889	573 267	1 075 156	2 687 386	2 729 197	5 416 583	1 532 611	1 626 614	3 159 225	30 309	31 663	61 972
	1981	466 513	530 780	997 293	2 784 398	2 845 731	5 630 129	1 559 438	1 661 787	3 221 225	32 012	32 902	64 914

per 1 000 inwoners per geslacht

KINDEREN (0-14)	1970	210	177	193	257	241	249	239	216	227	280	256	268
	1981	188	160	173	211	196	203	215	192	203	213	198	205
ADOLESCENTEN (15-20)	1970	81	70	75	95	91	93	96	85	90	93	87	90
	1981	89	76	82	104	98	101	99	89	94	115	107	111
VOLWASSENEN (21-64)	1970	585	561	572	541	531	536	547	527	537	524	519	521
	1981	590	550	569	571	549	560	571	541	555	571	540	555
BEJAARDEN (65 en +)	1970	124	192	160	107	137	122	118	172	146	103	138	121
	1981	132	214	176	114	157	136	115	178	148	101	155	129
TOTAAL	1970	1 000	1 000	1 000	1 000	1 000	1 000	1 000	1 000	1 000	1 000	1 000	1 000
	1981	1 000	1 000	1 000	1 000	1 000	1 000	1 000	1 000	1 000	1 000	1 000	1 000

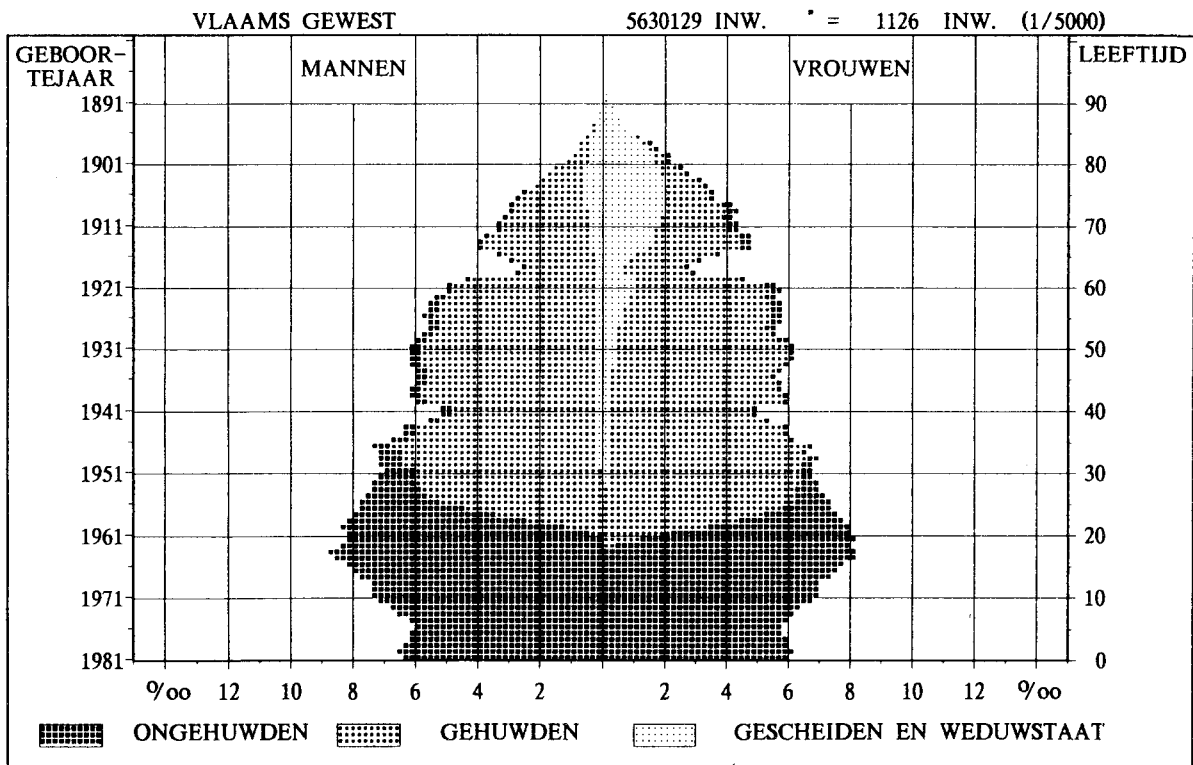
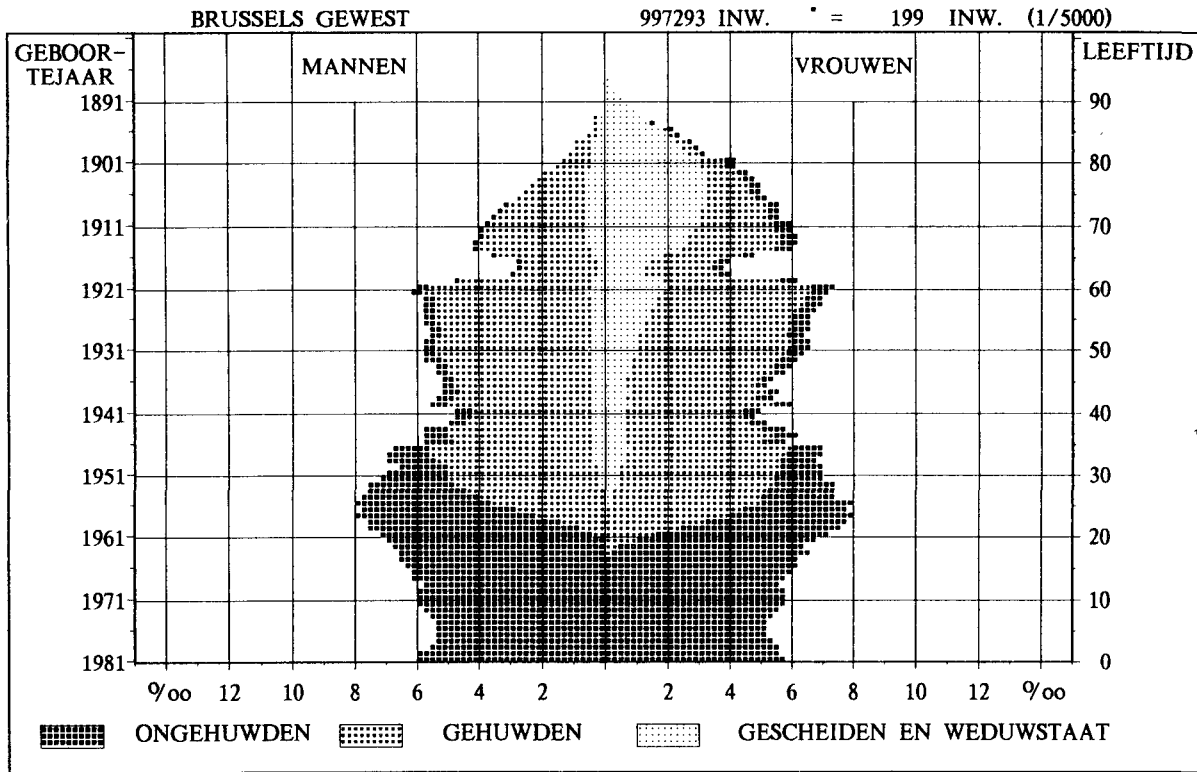
per 1 000 inwoners per leeftijd

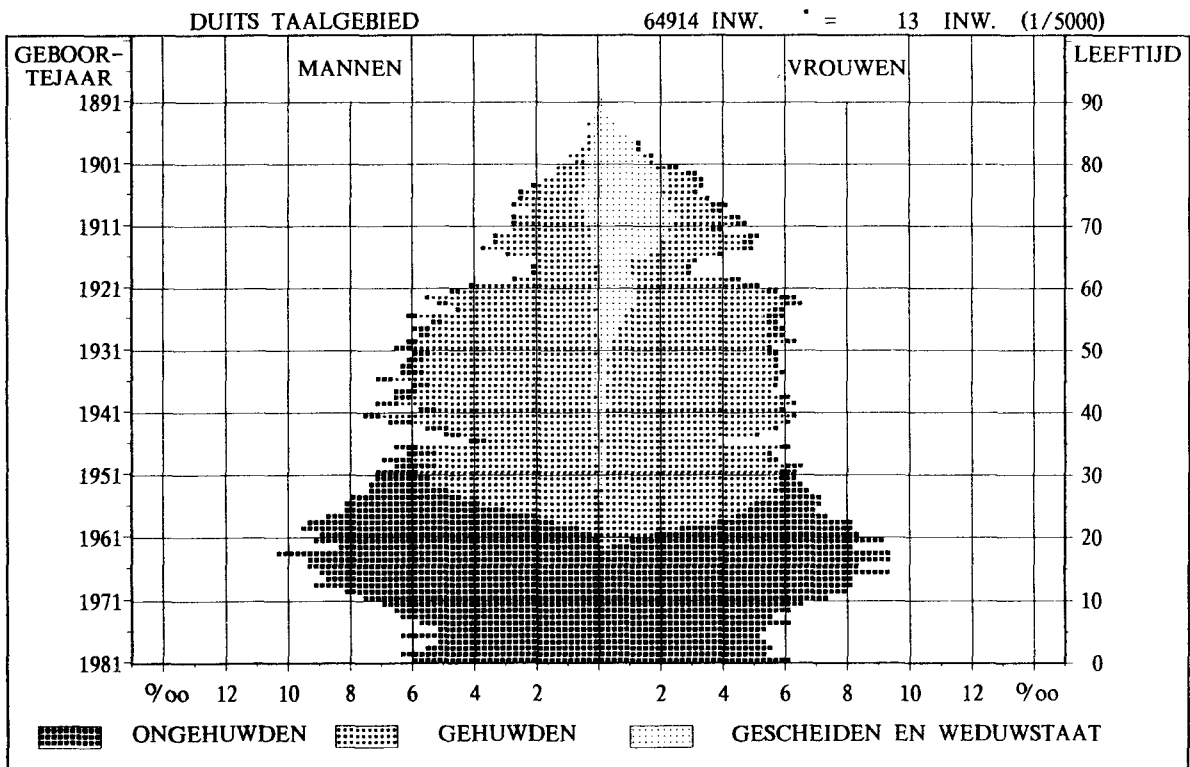
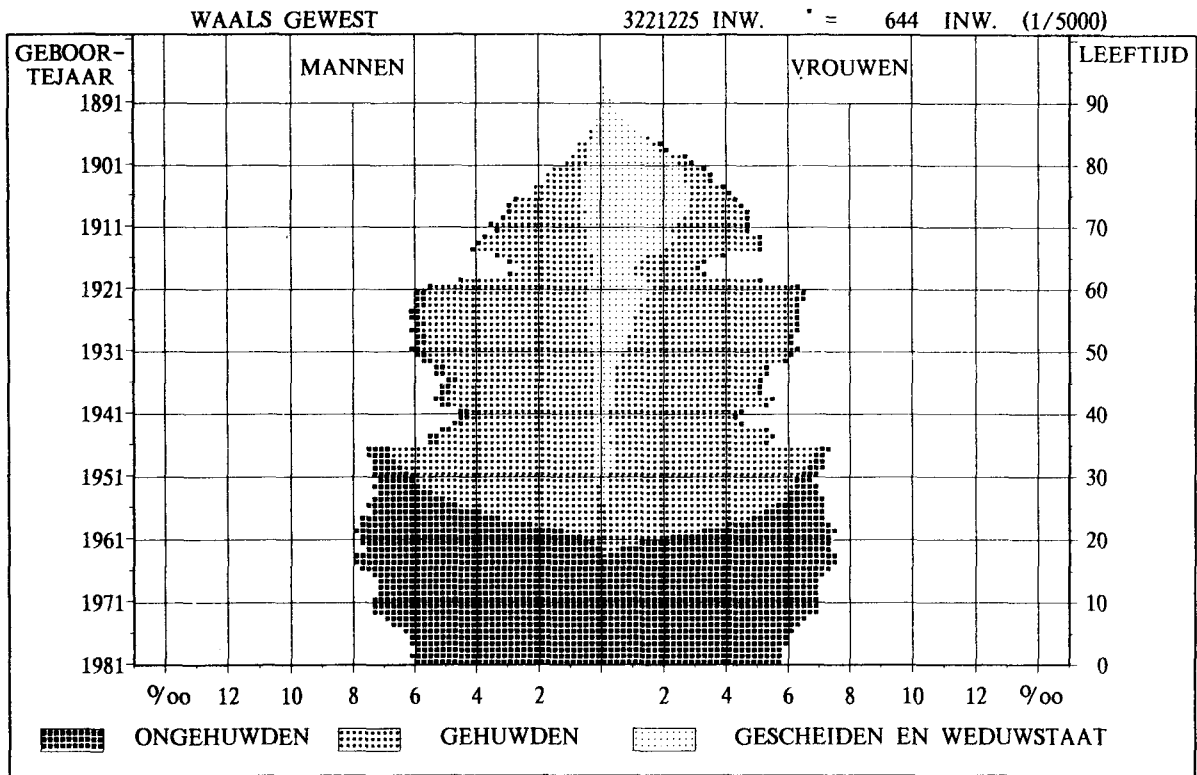
KINDEREN (0-14)	1970	91	91	91	593	593	593	316	316	316	7	7	7
	1981	87	88	88	581	580	580	332	332	332	7	7	7
ADOLESCENTEN (15-20)	1970	92	94	93	579	580	580	329	326	327	6	6	6
	1981	85	87	86	597	596	597	318	317	317	8	8	8
VOLWASSENEN (21-64)	1970	114	122	118	562	552	557	324	326	325	6	6	6
	1981	100	106	103	577	567	572	323	327	325	7	6	7
BEJAARDEN (65 en +)	1970	117	144	133	542	490	511	341	366	356	6	6	6
	1981	110	133	124	568	522	540	322	345	336	6	6	6
TOTAAL	1970	106	116	111	569	554	581	325	330	328	6	6	7
	1981	97	105	101	579	565	572	324	330	327	7	7	7

Tabel 12.- BEVOLKING NAAR LEEFTIJDGROEP EN LEEFTIJDKLASSE IN 1970 EN 1981
PER 1 000 INWONERS

LEEF- TIJDS- GROEPEN	Tellings- jaren	Brussels Gewest			Vlaams Gewest			Waals Gewest			waarvan Duits taalgebied		
		M	V	T	M	V	T	M	V	T	M	V	T
0-4	1970	96	97	96	589	588	589	315	315	315	8	7	7
	1981	92	94	93	584	582	583	324	324	324	6	6	6
5-9	1970	89	89	89	598	597	598	313	314	313	8	8	7
	1981	87	87	87	567	568	567	346	345	346	6	6	6
10-14	1970	89	89	89	592	592	592	319	319	319	7	7	7
	1981	84	84	84	590	589	590	326	327	326	8	8	8
15-19	1970	90	92	91	583	583	583	327	325	326	6	6	6
	1981	84	85	85	598	598	598	318	317	317	8	8	8
20-24	1970	106	114	110	561	558	559	333	328	331	6	6	6
	1981	97	103	100	585	581	583	318	316	317	7	7	7
25-29	1970	119	125	122	594	585	590	287	290	288	7	7	6
	1981	103	106	105	575	569	572	322	325	323	7	6	6
30-34	1970	113	114	113	593	586	590	294	300	297	7	6	7
	1981	97	101	99	564	559	562	339	340	339	6	6	6
35-39	1970	108	112	110	582	575	579	310	313	311	7	6	6
	1981	97	103	100	604	594	599	299	303	301	7	7	7
40-44	1970	109	117	113	555	548	551	336	335	336	6	6	7
	1981	96	99	97	602	593	598	302	308	305	7	7	7
45-49	1970	115	126	121	536	528	532	349	346	347	6	6	6
	1981	97	101	99	592	583	588	311	316	313	7	7	7
50-54	1970	120	133	127	537	526	531	343	341	342	5	6	5
	1981	100	107	104	566	556	560	334	337	336	7	6	7
55-59	1970	117	132	124	546	534	540	337	334	336	5	6	6
	1981	106	115	111	549	536	542	345	349	347	6	7	6
60-64	1970	116	129	123	545	524	534	339	347	343	6	6	6
	1981	108	121	115	552	534	542	340	345	343	5	6	5
65-69	1970	116	133	125	541	510	524	343	357	351	6	6	6
	1981	105	122	115	567	542	553	328	336	332	6	6	6
70-74	1970	118	141	131	540	493	512	342	366	357	5	6	6
	1981	108	126	119	570	530	546	322	344	335	6	6	6
75-79	1970	120	151	139	539	475	500	341	374	361	5	6	5
	1981	113	134	126	566	516	535	321	350	339	7	6	6
80-84	1970	119	163	147	548	460	492	333	377	361	5	5	5
	1981	117	147	137	572	499	523	311	354	340	5	5	5
85-89	1970	110	167	147	554	455	490	336	378	363	5	4	5
	1981	122	165	152	575	482	510	303	353	338	5	5	5
90-94	1970	110	173	152	559	445	483	331	382	365	6	5	5
	1981	128	180	165	583	472	503	289	348	332	6	4	4
95 en +	1970	85	198	166	615	438	488	300	364	346	-	3	2
	1981	163	203	192	568	470	496	269	327	312	6	3	8
Totaal	1970	106	116	111	569	554	561	325	330	328	7	6	7
	1981	97	105	101	579	565	572	324	330	327	7	7	7
0-14	1970	91	91	91	593	593	593	316	316	316	7	7	7
	1981	87	88	88	581	580	580	332	332	332	7	7	7
15-64	1970	110	118	114	565	556	560	325	326	326	6	6	6
	1981	98	103	100	580	572	576	322	325	324	7	7	7
65 en +	1970	117	144	133	542	490	511	341	366	356	6	6	6
	1981	110	133	124	568	522	540	322	345	336	6	6	6

Grafiek 6.- Piramide naar leeftijd en burgerlijke staat





Tabel 13.- AANTAL VROUWEN PER 1 000 MANNEN NAAR LEEFTIJDGROEP

	RIJK			PROVINCIES				
	1961	1970	1981	Antwerpen	Brabant	Henegouwen	Luik	Limburg
0-4	952	955	954	947	955	966	949	946
5-9	957	956	952	963	954	947	957	951
10-14	962	958	954	950	960	956	949	953
15-19	965	961	959	961	964	959	956	970
20-24	993	958	959	960	987	962	955	942
25-29	999	962	956	951	979	980	956	934
30-34	997	981	955	949	997	961	953	932
35-39	1 001	992	968	950	997	969	1 006	940
40-44	1 014	1 005	995	967	1 007	1 014	1 033	945
45-49	1 020	1 019	1 009	997	1 022	1 026	1 030	943
50-54	1 047	1 040	1 032	1 010	1 046	1 043	1 047	954
55-59	1 080	1 079	1 068	1 049	1 090	1 069	1 080	983
60-64	1 161	1 150	1 128	1 098	1 151	1 127	1 164	1 030
65-69	1 289	1 255	1 242	1 198	1 296	1 280	1 313	1 127
70-74	1 351	1 425	1 438	1 354	1 487	1 544	1 605	1 329
75-79	1 401	1 619	1 696	1 580	1 789	1 872	1 894	1 524
80-84	1 465	1 717	2 033	1 893	2 248	2 298	2 420	1 640
85-89	1 636	1 806	2 359	2 171	2 705	2 657	2 984	1 740
90-94	1 937	2 036	2 604	2 246	3 047	3 088	3 554	1 589
95 en +	3 031	2 563	2 843	2 674	3 526	2 870	4 480	1 449
1981	-	-	1 047	1 029	1 077	1 070	1 076	980
1970	-	1 044	-	1 024	1 082	1 059	1 074	965
1961	1 044	-	-	1 023	1 093	1 045	1 070	962

	PROVINCIES (vervolg)				GEWESTEN			
	Luxemburg	Namen	Oost-Vlaanderen	West-Vlaanderen	Brussels	Vlaams	Waals	waarvan Duits taalgebied
0-4	979	943	959	951	971	951	955	940
5-9	933	950	947	945	957	953	949	955
10-14	974	955	954	947	953	952	958	965
15-19	964	958	964	937	972	958	957	952
20-24	922	946	953	936	1 017	953	952	883
25-29	906	943	940	934	982	945	965	905
30-34	887	936	933	936	1 002	946	957	910
35-39	965	974	946	950	1 024	952	983	961
40-44	996	1 020	989	992	1 025	979	1 017	949
45-49	987	1 047	1 003	1 003	1 052	993	1 024	914
50-54	1 053	1 040	1 032	1 052	1 109	1 014	1 040	1 006
55-59	1 111	1 095	1 061	1 072	1 161	1 044	1 078	1 165
60-64	1 194	1 179	1 105	1 137	1 256	1 091	1 147	1 355
65-69	1 188	1 272	1 192	1 211	1 443	1 188	1 272	1 435
70-74	1 368	1 539	1 344	1 337	1 667	1 337	1 539	1 570
75-79	1 656	1 878	1 537	1 527	2 009	1 545	1 853	1 555
80-84	1 982	2 386	1 690	1 704	2 564	1 770	2 316	1 987
85-89	2 219	2 910	1 880	1 879	3 175	1 977	2 754	2 121
90-94	2 677	2 804	1 984	2 198	3 667	2 109	3 133	1 687
95 en +	3 500	4 111	2 109	1 972	3 545	2 353	3 455	600
1981	1 037	1 061	1 030	1 026	1 138	1 022	1 066	1 028
1970	1 035	1 061	1 025	1 022	1 142	1 016	1 061	1 045
1961	1 028	1 055	1 024	1 023	1 169	1 015	1 053	1 048

Tabel 14.- BEVOLKING NAAR LEEFTIJDGROEP EN LEEFTIJDKLASSE PER PROVINCIE

Totaal

LEEFTIJD- GROEPEN	Antwerpen	Brabant	Hene- gouwen	Luik	Limburg	Luxemburg	Namen	Oost- Vlaanderen	West- Vlaanderen	Het Rijk
Absolute cijfers										
0-4	95 410	132 060	78 635	58 455	53 646	14 873	26 665	82 362	67 858	609 964
5-9	96 572	136 652	90 461	65 379	52 011	15 919	28 922	86 778	71 536	644 230
10-14	114 905	149 904	94 005	70 473	60 425	16 961	30 528	98 798	82 290	718 289
15-19	130 935	164 179	99 541	77 040	69 991	19 170	33 601	107 675	92 384	794 516
20-24	128419	173 868	101 226	78 453	68 719	18 254	32 312	104 374	85 928	791 553
25-29	119 691	170 551	97 736	75 498	61 423	16 373	31 036	97 826	77 310	747 444
30-34	113 455	167 225	100 099	74 848	54 690	15 623	31 456	96 115	74 306	727 817
35-39	96 924	138 532	68 592	54 229	43 914	10 648	20 855	80 345	65 512	579 551
40-44	95 674	131 901	67 772	56 460	44 990	11 596	21 753	79 925	65 360	575 431
45-49	99 220	139 517	75 777	61 183	43 983	12 656	23 152	84 638	68 259	608 385
50-54	98 793	142 286	84 753	66 361	40 686	13 707	25 487	80 708	66 130	618 911
55-59	93 756	141 590	88 526	66 270	35 699	13 384	25 780	78 655	64 132	607 792
60-64	65 793	96 222	57 333	44 768	22 680	9 686	17 424	53 842	41 723	409 471
65-69	72 579	103 987	60 804	47 170	23 089	10 854	18 687	62 706	49 294	449 170
70-74	63 210	92 900	55 379	42 653	18 368	9 348	16 277	56 621	44 665	399 421
75-79	45 717	71 061	42 507	32 037	12 403	6 951	12 299	42 715	33 257	298 947
80-84	25 486	43 424	24 984	18 561	6 651	3 829	7 103	24 317	19 279	173 634
85-89	10 145	18 914	10 284	7 411	2 688	1 555	3 069	9 831	7 761	71 658
90-94	2 736	5 476	2 645	1 890	712	467	856	2 563	1 951	19 296
95 en +	456	973	418	274	120	72	138	398	318	3 167
Totaal	1 569 876	2 221 222	1 301 477	999 413	716 888	221 926	407 400	1 331 192	1 079 253	9 848 647
0-14	306 887	418 616	263 101	194 307	166 082	47 753	86 115	267 938	221 684	1 972 483
15-64	1 042 660	1 465 871	841 355	655 110	486 775	141 097	262 856	864 103	701 044	6 460 871
65 en +	220 329	336 735	197 021	149 996	64 031	33 076	58 429	199 151	156 525	1 415 293
per 1 000 inwoners										
0-4	61	59	60	59	75	67	66	62	63	62
5-9	62	61	69	65	72	72	71	65	66	65
10-14	73	68	72	70	84	76	75	74	76	73
15-19	83	74	77	77	98	87	83	81	86	81
20-24	82	78	78	79	96	82	79	78	79	80
25-29	76	77	75	76	86	74	76	74	72	76
30-34	72	75	77	75	76	71	77	72	69	74
35-39	62	62	53	54	61	48	51	60	61	59
40-44	61	59	52	57	63	52	53	60	61	58
45-49	63	63	58	61	61	57	57	64	63	62
50-54	63	64	65	66	57	62	63	61	61	63
55-59	60	64	68	66	50	60	63	59	59	62
60-64	42	43	44	45	32	44	43	40	39	41
65-69	46	47	47	47	32	49	46	47	46	46
70-74	40	42	43	43	26	42	40	43	41	41
75-79	29	32	33	32	17	31	30	32	31	30
80-84	16	20	19	19	9	17	17	18	18	18
85-89	7	9	8	7	4	7	8	8	7	7
90-94	2	3	2	2	1	2	2	2	2	2
95 en +	0	0	0	0	0	0	0	0	0	0
Totaal	1 000	1 000	1 000	1 000	1 000	1 000	1 000	1 000	1 000	1 000
0-14	196	188	202	195	232	215	211	201	205	200
15-64	664	660	647	655	679	636	645	649	650	656
65 en +	140	152	151	150	89	149	144	150	145	144

Tabel 14.- BEVOLKING NAAR LEEFTIJDGROEP EN LEEFTIJDKLASSE PER PROVINCIE (vervolg)

Mannen

LEEFTIJD- GROEPEN	Antwerpen	Brabant	Hene- gouwen	Luik	Limburg	Luxemburg	Namen	Oost- Vlaanderen	West- Vlaanderen	Het Rijk
Absolute cijfers										
0-4	49 008	67 546	39 999	29 986	27 561	7 517	13 726	42 036	34 787	312 166
5-9	49 195	69 945	46 451	33 409	26 657	8 237	14 834	44 566	36 779	330 073
10-14	58 911	76 477	48 055	36 155	30 941	8 593	15 612	50 552	42 272	367 568
15-19	66 753	83 611	50 822	39 393	35 536	9 759	17 165	54 811	47 691	405 541
20-24	65 506	87 494	51 604	40 137	35 390	9 495	16 604	53 453	44 378	404 061
25-29	61 346	86 192	49 350	38 590	31 758	8 592	15 970	50 425	39 970	382 193
30-34	58 222	83 732	51 047	38 319	28 306	8 280	16 248	49 724	38 378	372 256
35-39	49 714	69 369	34 842	27 039	22 633	5 419	10 563	41 283	33 602	294 464
40-44	48 643	65 705	33 648	27 772	23 126	5 810	10 769	40 179	32 810	288 462
45-49	49 675	69 004	37 405	30 134	22 631	6 369	11 308	42 259	34 086	302 871
50-54	49 150	69 558	41 493	32 421	20 827	6 676	12 495	39 715	32 235	304 570
55-59	45 748	67 749	42 796	31 857	17 999	6 339	12 308	38 163	30 958	293 917
60-64	31 355	44 736	26 952	20 688	11 170	4 415	7 996	25 575	19 524	192 411
65-69	33 024	45 288	26 669	20 394	10 857	4 960	8 226	28 604	22 292	200 314
70-74	26 848	37 347	21 770	16 373	7 886	3 947	6 411	24 154	19 108	163 844
75-79	17 723	25 477	14 802	11 070	4 914	2 617	4 274	16 834	13 160	110 871
80-84	8 811	13 369	7 575	5 427	2 519	1 284	2 098	9 041	7 130	57 254
85-89	3 199	5 105	2 812	1 860	981	483	785	3 414	2 696	21 335
90-94	843	1 353	647	415	275	127	225	859	610	5 354
95 en +	124	215	108	50	49	16	27	128	107	824
Totaal	773 798	1 069 272	628 847	481 489	362 016	108 935	197 644	655 775	532 573	4 810 349
0-14	157 114	213 968	134 505	99 550	85 159	24 347	44 172	137 154	113 838	1 009 807
15-64	526 112	727 150	419 959	326 350	249 376	71 154	131 426	435 587	353 632	3 240 746
65 en +	90 572	128 154	74 383	55 589	27 481	13 434	22 046	83 034	65 103	559 796
per 1 000 inwoners										
0-4	63	63	64	62	76	69	69	64	65	65
5-9	64	65	74	70	74	76	75	68	69	69
10-14	76	72	76	75	85	79	79	77	79	76
15-19	86	78	81	82	98	90	87	84	90	84
20-24	85	82	82	83	98	87	84	81	83	84
25-29	79	81	79	80	88	79	81	77	75	80
30-34	75	78	81	80	78	76	82	76	72	78
35-39	64	65	55	56	62	50	53	63	63	61
40-44	63	61	53	58	64	53	55	61	62	60
45-49	64	65	60	63	62	58	57	64	64	63
50-54	64	65	66	67	57	61	63	61	61	63
55-59	59	63	68	66	50	58	62	58	58	61
60-64	41	42	43	43	31	41	41	39	37	40
65-69	43	42	42	42	30	46	42	44	42	42
70-74	35	35	35	34	22	36	32	37	36	34
75-79	23	24	23	23	14	24	22	26	25	23
80-84	11	13	12	11	7	12	11	14	13	12
85-89	4	5	5	4	3	4	4	5	5	4
90-94	1	1	1	1	1	1	1	1	1	1
95 en +	0	0	0	0	0	0	0	0	0	0
Totaal	1 000	1 000	1 000	1 000	1 000	1 000	1 000	1 000	1 000	1 000
0-14	203	200	214	207	235	224	223	209	214	210
15-64	680	680	668	678	689	653	665	664	664	674
65 en +	117	120	118	115	76	123	112	127	122	116

Tabel 14.- BEVOLKING NAAR LEEFTIJDGROEP EN LEEFTIJDKLASSE PER PROVINCIE (vervolg)
Vrouwen

LEEFTIJD- GROEPEN	Antwerpen	Brabant	Hene- gouwen	Luik	Limburg	Luxemburg	Namen	Oost- Vlaanderen	West- Vlaanderen	Het Rijk
Absolute cijfers										
0-4	46 402	64 514	38 636	28 469	26 085	7 356	12 939	40 326	33 071	297 798
5-9	47 377	66 707	44 010	31 970	25 354	7 682	14 088	42 212	34 757	314 157
10-14	55 994	73 427	45 950	34 318	29 484	8 368	14 916	48 246	40 018	350 721
15-19	64 182	80 568	48 719	37 647	34 455	9 411	16 436	52 864	44 693	388 975
20-24	62 913	86 374	49 622	38 316	33 329	8 759	15 708	50 921	41 550	387 492
25-29	58 345	84 359	48 386	36 908	29 665	7 781	15 066	47 401	37 340	365 251
30-34	55 233	83 493	49 052	36 529	26 384	7 343	15 208	46 391	35 928	355 561
35-39	47 210	69 163	33 750	27 190	21 281	5 229	10 292	39 062	31 910	285 087
40-44	47 031	66 196	34 124	28 688	21 864	5 786	10 984	39 746	32 550	286 969
45-49	49 545	70 513	38 372	31 049	21 352	6 287	11 844	42 379	34 173	305 514
50-54	49 643	72 728	43 260	33 940	19 859	7 031	12 992	40 993	33 895	314 341
55-59	48 008	73 841	45 730	34 413	17 700	7 045	13 472	40 492	33 174	313 875
60-64	34 438	51 486	30 381	24 080	11 510	5 271	9 428	28 267	22 199	217 060
65-69	39 555	58 699	34 135	26 776	12 232	5 894	10 461	34 102	27 002	248 856
70-74	36 362	55 553	33 609	26 280	10 482	5 401	9 866	32 467	25 557	235 577
75-79	27 994	45 584	27 705	20 967	7 489	4 334	8 025	25 881	20 097	188 076
80-84	16 675	30 055	17 409	13 134	4 132	2 545	5 005	15 276	12 149	116 380
85-89	6 946	13 809	7 472	5 551	1 707	1 072	2 284	6 417	5 065	50 323
90-94	1 893	4 123	1 998	1 475	437	340	631	1 704	1 341	13 942
95 en +	332	758	310	224	71	56	111	270	211	2 343
Totaal	796 078	1 151 950	672 630	517 924	354 872	112 991	209 756	675 417	546 680	5 038 298
0-14	149 773	204 648	128 596	94 757	80 923	23 406	41 943	130 784	107 846	962 676
15-64	516 548	738 721	421 396	328 760	237 399	69 943	131 430	428 516	347 412	3 220 125
65 en +	129 757	208 581	122 638	94 407	36 550	19 642	36 383	116 117	91 422	855 497
per 1 000 inwoners										
0-4	58	56	58	55	74	65	62	60	60	59
5-9	60	58	65	62	71	68	67	63	64	62
10-14	70	64	68	66	83	74	71	71	73	70
15-19	81	70	73	73	97	83	78	78	82	77
20-24	79	75	74	74	94	78	75	75	76	77
25-29	73	73	72	71	84	69	72	70	68	72
30-34	70	72	73	71	74	65	73	69	66	71
35-39	59	60	50	53	60	46	49	58	58	57
40-44	59	57	51	55	62	51	52	59	60	57
45-49	62	61	57	60	60	56	56	63	62	61
50-54	62	63	64	66	56	62	62	61	62	62
55-59	60	64	68	66	50	62	64	60	61	62
60-64	43	45	45	46	32	47	45	42	41	43
65-69	50	51	51	52	34	52	50	51	49	50
70-74	46	48	50	51	30	48	47	48	47	47
75-79	35	40	41	40	21	38	38	38	37	37
80-84	21	26	26	25	12	23	24	23	22	23
85-89	9	12	11	11	5	9	11	9	9	10
90-94	3	4	3	3	1	3	3	2	3	3
95 en +	0	1	0	0	0	1	1	0	0	0
Totaal	1 000	1 000	1 000	1 000	1 000	1 000	1 000	1 000	1 000	1 000
0-14	188	178	191	183	228	207	200	194	197	191
15-64	649	641	627	635	669	619	626	634	636	639
65 en +	163	181	182	182	103	174	174	172	167	170

Tabel 15.- AANTAL MANNEN EN VROUWEN PER 1 000 INWONERS NAAR LEEFTIJDGROEP
PER PROVINCIE EN GEWEST

LEEFTIJD- GROEPEN	Provincies													
	Antwerpen		Brabant		Henegouwen		Luik		Limburg		Luxemburg		Namen	
	M	V	M	V	M	V	M	V	M	V	M	V	M	V
0-4	31	30	30	29	31	30	30	29	39	37	34	33	34	32
5-9	31	30	31	30	35	34	34	32	38	35	37	34	36	34
10-14	38	35	35	33	37	35	36	34	42	41	39	38	38	37
15-19	42	41	38	36	39	38	39	38	50	48	44	42	42	41
20-24	42	40	39	39	39	38	40	38	49	46	43	39	41	39
25-29	39	37	39	38	38	37	39	37	44	41	39	35	39	37
30-34	37	35	38	38	39	38	38	37	39	37	37	33	40	37
35-39	32	30	31	31	27	26	27	27	32	30	24	24	26	25
40-44	31	30	30	30	26	26	28	29	32	30	26	26	26	27
45-49	32	31	31	32	29	30	30	31	32	30	29	28	28	29
50-54	31	32	31	33	32	33	32	34	29	28	30	32	31	32
55-59	29	31	30	33	33	35	32	34	25	25	29	32	30	33
60-64	20	22	20	23	21	23	21	24	16	16	20	24	20	23
65-69	21	25	20	26	20	26	20	27	15	17	22	27	20	26
70-74	17	23	17	25	17	26	16	26	11	15	18	24	16	24
75-79	11	18	12	21	11	21	11	21	7	10	12	20	10	20
80-84	6	11	6	14	6	13	6	13	4	6	6	11	5	12
85-89	2	5	2	6	2	6	2	6	1	2	2	5	2	6
90-94	1	1	1	2	1	2	1	1	0	1	0	2	1	1
95 en +	0	0	0	0	0	0	0	0	0	0	0	0	0	0
Totaal	493	507	481	519	483	517	482	518	505	495	491	509	485	515
0-14	100	95	96	92	103	99	100	95	119	113	110	105	108	103
15-64	335	329	327	333	323	324	326	329	348	331	321	315	323	323
65 en +	58	83	58	94	57	94	56	94	38	51	60	89	54	89

LEEFTIJD- GROEPEN	Provincies (vervolg)				Gewesten								Het Rijk	
	Oost- Vlaanderen		West- Vlaanderen		Brussels		Vlaams		Waals		waarvan Duits taalgebied			
	M	V	M	V	M	V	M	V	M	V	M	V	M	V
0-4	32	30	32	31	29	28	32	31	31	30	30	28	32	30
5-9	33	32	34	32	28	27	33	31	36	34	32	30	33	32
10-14	38	36	39	37	31	30	39	37	37	35	43	42	37	36
15-19	41	40	44	41	34	33	43	41	40	38	48	45	41	40
20-24	40	38	41	38	39	40	42	40	40	38	46	40	41	39
25-29	38	36	37	35	40	39	39	37	38	37	39	36	39	37
30-34	37	35	36	33	36	36	37	35	39	37	35	32	38	36
35-39	31	29	31	30	29	29	31	30	27	27	31	29	30	29
40-44	30	30	30	30	28	29	31	30	27	28	33	32	29	29
45-49	32	32	32	32	29	31	32	32	29	30	33	31	31	31
50-54	30	31	30	31	31	34	31	31	32	33	31	31	31	32
55-59	29	30	29	31	31	36	29	30	32	34	27	32	30	32
60-64	19	21	18	21	21	26	19	21	20	23	15	20	19	22
65-69	21	26	21	25	21	31	20	24	20	26	17	25	20	26
70-74	18	24	18	24	18	30	17	22	16	25	15	23	17	24
75-79	13	19	12	19	12	25	11	17	11	20	11	17	11	19
80-84	7	12	7	11	7	17	6	10	6	13	5	9	6	12
85-89	3	5	2	5	3	8	2	5	2	6	2	4	2	5
90-94	1	1	0	1	1	3	1	1	1	2	0	1	1	1
95 en +	0	0	0	0	0	0	0	0	0	0	0	0	0	0
Totaal	493	507	493	507	468	532	495	505	484	516	493	507	488	512
0-14	103	98	105	100	88	85	104	99	104	99	105	100	102	98
15-64	327	322	328	322	318	333	334	327	324	325	338	328	329	327
65 en +	63	87	60	85	62	114	57	79	56	92	50	79	57	87

Tabel 16.- BEVOLKING NAAR LEEFTIJDSCLASSE IN 1970 EN 1981
PER PROVINCIE EN ARRONDISSEMENT

PROVINCIES EN ARRONDISSEMENTEN	Tellings- jaren	Absolute cijfers					Relatieve cijfers (in 0/00)				
		0 - 14 jaar	15 - 20 jaar	21 - 64 jaar	65 jaar en +	Totaal	0-14 jaar	15-20 jaar	21-64 jaar	65 jaar en +	Totaal
Antwerpen	1970	208 074	78 171	507 047	124 267	917 559	227	85	553	135	1 000
	1981	170 218	86 622	521 606	139 698	918 144	186	94	568	152	1 000
Mechelen	1970	67 657	25 596	157 347	37 113	287 713	235	89	547	129	1 000
	1981	55 091	28 495	165 129	43 610	292 325	188	98	565	149	1 000
Turnhout	1970	98 438	36 163	169 876	28 251	332 728	296	109	510	85	1 000
	1981	81 578	41 575	199 233	37 021	359 407	227	116	554	103	1 000
Provincie ANTWERPEN	1970	374 169	139 930	834 270	189 631	1 538 000	243	91	543	123	1 000
	1981	306 887	156 692	885 968	220 329	1 569 876	196	100	564	140	1 000
Brussel-Hoofdstad	1970	207 179	80 842	614 738	172 377	1 075 136	193	75	572	160	1 000
	1981	173 056	81 954	567 161	175 122	997 293	173	82	569	176	1 000
Halle-Vilvoorde	1970	113 813	41 975	259 213	57 029	472 030	241	89	549	121	1 000
	1981	102 277	50 307	298 282	67 325	518 191	197	97	576	130	1 000
Leuven	1970	91 515	35 317	213 910	48 718	389 460	235	91	549	125	1 000
	1981	79 941	38 939	238 469	57 380	414 729	193	94	575	138	1 000
Nijvel	1970	54 130	20 281	127 080	32 837	234 328	231	87	542	140	1 000
	1981	63 342	27 029	163 730	36 908	291 009	218	93	562	127	1 000
Provincie BRABANT	1970	466 637	178 415	1 214 941	310 961	2 170 954	215	82	560	143	1 000
	1981	418 616	198 229	1 267 642	336 735	2 221 222	188	89	571	152	1 000
Aat	1970	16 829	6 908	41 662	12 936	78 335	215	88	532	165	1 000
	1981	15 113	6 924	42 368	12 886	77 291	195	90	548	167	1 000
Charleroi	1970	103 418	41 327	248 468	63 503	456 716	226	91	544	139	1 000
	1981	89 017	41 335	249 292	64 188	443 832	200	93	562	145	1 000
Bergen	1970	58 546	23 962	140 833	37 737	261 078	224	92	539	145	1 000
	1981	52 240	23 342	143 371	38 281	257 234	203	91	557	149	1 000
Moeskroen	1970	15 798	6 052	38 836	11 512	72 198	219	84	538	159	1 000
	1981	15 300	6 368	39 431	11 575	72 674	210	88	543	159	1 000
Zinnik	1970	36 940	14 214	88 843	24 928	164 925	224	86	539	151	1 000
	1981	33 682	15 289	92 472	25 795	167 238	201	92	553	154	1 000
Thuin	1970	33 046	13 277	73 318	19 581	139 222	237	95	527	141	1 000
	1981	29 055	13 607	78 426	20 354	141 442	205	96	555	144	1 000
Doornik	1970	31 911	13 135	75 093	24 335	144 474	221	91	520	168	1 000
	1981	28 694	12 786	76 344	23 942	141 766	202	90	539	169	1 000
Provincie HENEGOUWEN	1970	296 488	118 875	707 053	194 532	1 316 948	225	90	537	148	1 000
	1981	263 101	119 651	721 704	197 021	1 301 477	202	92	555	151	1 000

Tabel 16.- BEVOLKING NAAR LEEFTIJDKLASSE IN 1970 EN 1981

PER PROVINCIE EN ARRONDISSEMENT (vervolg)

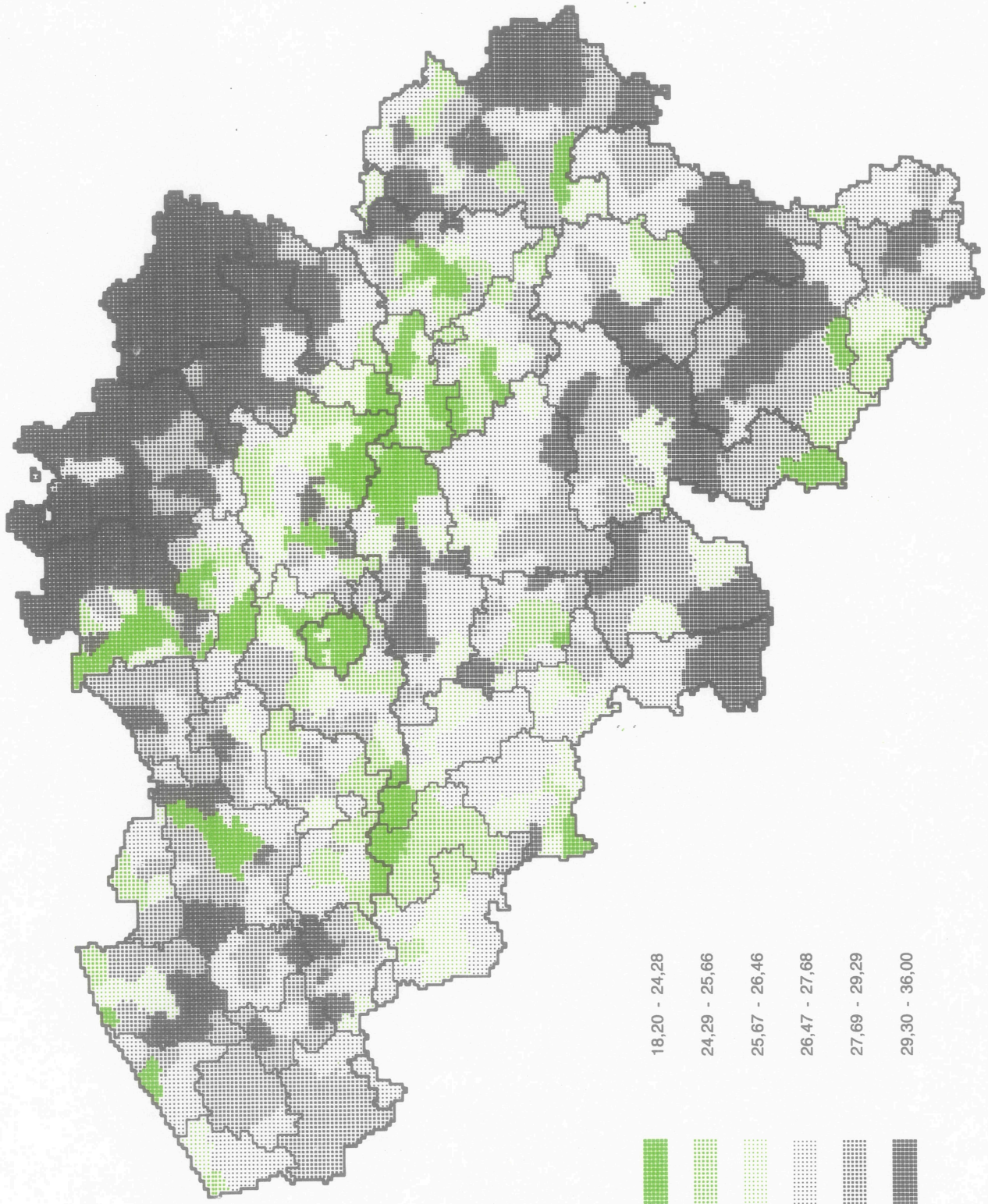
PROVINCIES EN ARRONDISSEMENTEN	Tellings- jaren	Absolute cijfers					Relatieve cijfers (in 0/00)				
		0 - 14 jaar	15 - 20 jaar	21 - 64 jaar	65 jaar en +	Totaal	0-14 jaar	15-20 jaar	21-64 jaar	65 jaar en +	Totaal
Hoei	1970	18 634	7 669	45 468	14 097	85 868	217	89	530	164	1 000
	1981	17 386	8 082	48 956	13 797	88 221	197	92	555	156	1 000
Luik	1970	130 614	52 938	343 626	91 051	618 229	211	86	556	147	1 000
	1981	114 007	54 054	345 878	91 184	605 123	188	89	572	151	1 000
Verviers	1970	58 486	21 922	125 276	33 558	239 242	244	92	524	140	1 000
	1981	51 559	24 908	133 774	35 019	245 260	210	102	545	143	1 000
Borgworm	1970	12 162	5 128	32 173	9 938	59 401	205	86	542	167	1 000
	1981	11 355	5 343	34 115	9 996	60 809	187	88	561	164	1 000
Provincie LUIK	1970	219 896	87 657	546 543	148 644	1 002 740	219	88	545	148	1 000
	1981	194 307	92 387	562 723	149 996	999 413	195	92	563	150	1 000
Hasselt	1970	94 962	35 928	165 267	23 402	319 559	297	113	517	73	1 000
	1981	81 603	40 543	199 794	30 767	352 707	231	115	567	87	1 000
Maaseik	1970	54 638	19 846	81 375	10 760	166 619	328	119	488	65	1 000
	1981	45 630	23 802	103 792	14 547	187 771	243	127	553	77	1 000
Tongeren	1970	46 526	18 034	86 180	15 629	166 369	280	108	518	94	1 000
	1981	38 849	19 724	99 120	18 717	176 410	220	112	562	106	1 000
Provincie LIMBURG	1970	196 126	73 808	332 822	49 791	652 547	301	113	510	76	1 000
	1981	166 082	84 069	402 706	64 031	716 888	232	117	562	89	1 000
Aarlen	1970	11 920	4 278	25 682	5 706	47 586	250	90	540	120	1 000
	1981	9 628	4 817	26 614	6 252	47 311	203	102	563	132	1 000
Bastenaken	1970	9 324	3 772	18 449	4 893	36 438	256	104	506	134	1 000
	1981	8 085	3 951	18 729	5 434	36 199	223	109	518	150	1 000
Marche-en-Famenne	1970	9 694	3 802	20 152	5 789	39 437	246	96	511	147	1 000
	1981	9 346	4 380	22 701	6 270	42 697	219	102	532	147	1 000
Neufchâteau	1970	12 643	5 313	26 054	7 334	51 344	246	104	507	143	1 000
	1981	11 316	5 281	26 925	7 966	51 488	220	102	523	155	1 000
Virton	1970	10 500	4 174	21 838	6 637	43 149	243	97	506	154	1 000
	1981	9 378	4 522	23 177	7 154	44 231	212	102	524	162	1 000
Provincie LUXEMBURG	1970	54 081	21 339	112 175	30 359	217 954	248	98	515	139	1 000
	1981	47 753	22 951	118 146	33 076	221 926	215	104	532	149	1 000

Tabel 16.- BEVOLKING NAAR LEEFTIJDSCLASSE IN 1970 EN 1981
PER PROVINCIE EN ARRONDISSEMENT (vervolg)

PROVINCIES EN ARRONDISSEMENTEN	Tellings- jaren	Absolute cijfers					Relatieve cijfers (in 0/00)				
		0 - 14 jaar	15 - 20 jaar	21 - 64 jaar	65 jaar en +	Totaal	0-14 jaar	15-20 jaar	21-64 jaar	65 jaar en +	Totaal
Dinant	1970	21 200	8 513	44 169	12 710	86 592	245	98	510	147	1 000
	1981	18 922	9 102	47 522	13 378	88 924	213	102	535	150	1 000
Namen	1970	57 803	22 952	129 817	34 900	245 472	235	94	529	142	1 000
	1981	54 819	25 238	143 833	37 164	261 054	210	97	551	142	1 000
Philippeville	1970	14 179	5 414	28 265	7 333	55 191	257	98	512	133	1 000
	1981	12 374	5 979	31 182	7 887	57 422	216	104	543	137	1 000
Provincie NAMEN	1970	93 182	36 879	202 251	54 943	387 255	241	95	522	142	1 000
	1981	86 115	40 319	222 537	58 429	407 400	211	99	546	144	1 000
Aalst	1970	64 521	24 939	140 237	34 145	263 842	245	95	531	129	1 000
	1981	51 768	26 450	147 077	37 174	262 469	197	101	560	142	1 000
Dendermonde	1970	43 253	16 625	93 691	21 961	175 530	246	95	534	125	1 000
	1981	37 697	18 100	99 836	24 984	180 617	209	100	553	138	1 000
Eeklo	1970	18 578	7 004	41 527	11 452	78 561	236	89	529	146	1 000
	1981	16 227	7 685	43 193	12 819	79 924	203	96	541	160	1 000
Gent	1970	108 779	39 406	259 016	71 951	479 152	227	82	541	150	1 000
	1981	95 234	45 485	268 800	76 046	485 565	196	94	553	157	1 000
Oudenaarde	1970	25 184	9 999	60 304	18 358	113 845	221	88	530	161	1 000
	1981	21 791	10 607	60 546	19 557	112 501	194	94	538	174	1 000
Sint-Niklaas	1970	48 515	18 088	107 982	24 600	199 185	244	91	542	123	1 000
	1981	45 221	20 339	115 985	28 571	210 116	215	97	552	136	1 000
Provincie OOST-VLAANDEREN	1970	308 830	116 061	702 757	182 467	1 310 115	236	89	536	139	1 000
	1981	267 938	128 666	735 437	199 151	1 331 192	201	97	552	150	1 000
Brugge	1970	60 308	22 093	129 234	30 178	241 813	249	91	535	125	1 000
	1981	51 609	25 337	140 354	36 921	254 221	203	100	552	145	1 000
Diksmuide	1970	12 897	4 757	25 112	6 425	49 191	262	97	510	131	1 000
	1981	9 913	5 228	25 555	6 984	47 680	208	110	536	146	1 000
Ieper	1970	26 042	9 975	55 300	13 897	105 214	248	95	525	132	1 000
	1981	21 880	10 674	55 989	15 350	103 893	210	103	539	148	1 000
Kortrijk	1970	66 919	24 198	140 119	32 604	263 840	254	92	531	123	1 000
	1981	57 411	28 059	148 993	37 150	271 613	211	103	549	137	1 000
Oostende	1970	30 707	11 674	70 038	17 624	130 043	236	90	539	135	1 000
	1981	24 808	12 888	73 290	21 218	132 204	188	97	554	161	1 000
Roeselare	1970	34 043	12 209	71 406	16 012	133 670	255	91	534	120	1 000
	1981	28 934	14 136	75 366	18 599	137 035	211	103	550	136	1 000
Tielt	1970	21 139	8 027	43 572	10 907	83 645	253	96	521	130	1 000
	1981	17 810	8 884	45 518	12 515	84 727	210	105	537	148	1 000
Veurne	1970	11 295	4 255	24 732	6 733	47 015	240	91	526	143	1 000
	1981	9 319	4 788	25 985	7 788	47 880	195	100	543	162	1 000
Provincie WEST-VLAANDEREN	1970	263 350	97 188	559 513	134 380	1 054 431	250	92	531	127	1 000
	1981	221 684	109 994	591 050	156 525	1 079 253	205	102	548	145	1 000
HET RIJK	1970	2 272 759	870 152	5 212 325	1 295 708	9 650 944	236	90	540	134	1 000
	1981	1 972 483	952 958	5 507 913	1 415 293	9 848 647	200	97	559	144	1 000

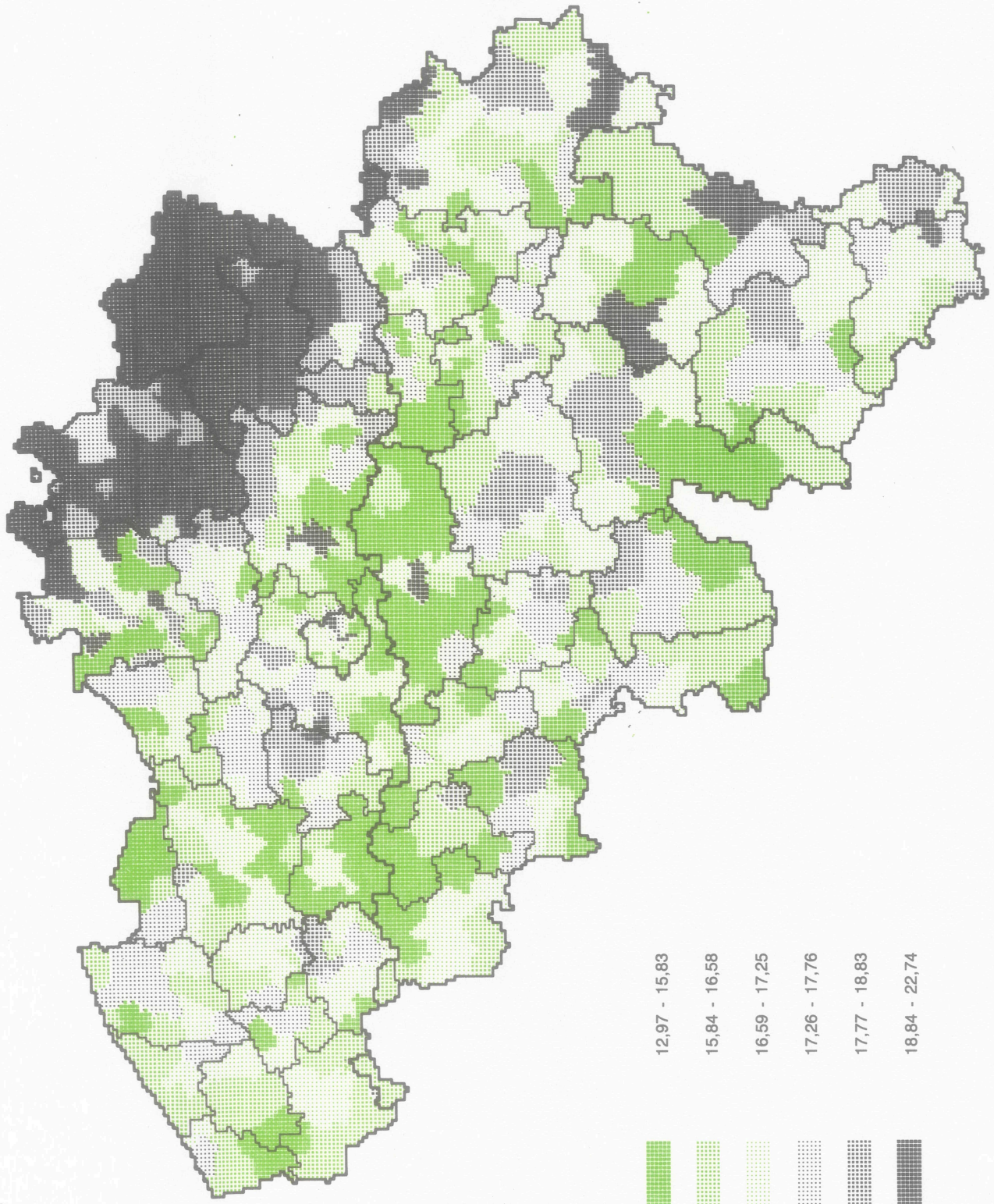
AANDEEL JONGEREN (0 tot 18 jaar)

Rijksgemiddelde: 26,47%



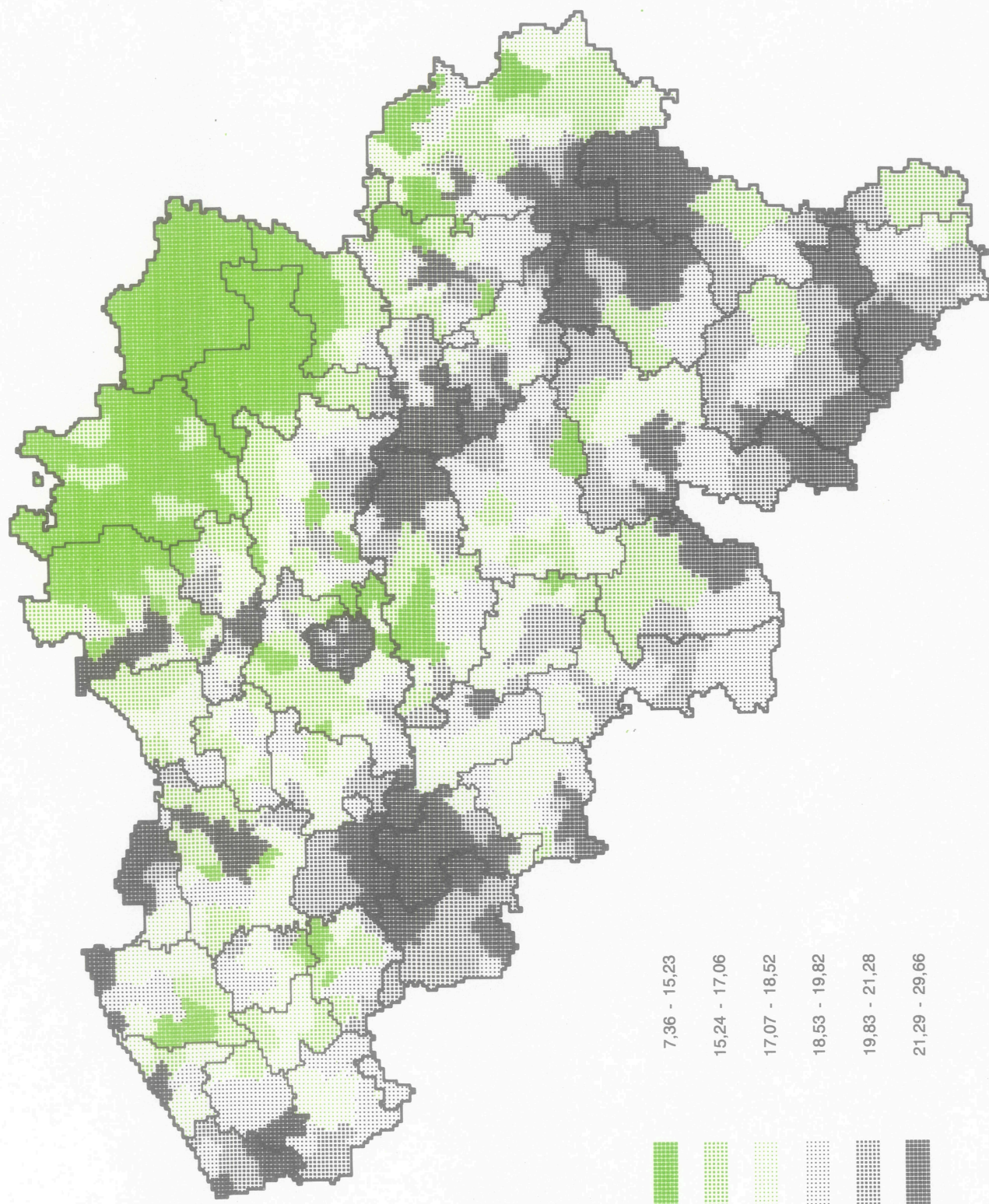
AANDEEL JONGE VOLWASSENEN (19 tot 29 jaar)

Rijks­gemiddelde: 17,26%



AANDEEL DERDE LEEFTIJD

Rijksgemiddelde: 18,53%



HOOFDSTUK II

BEVOLKING NAAR LEEFTIJDGROEP EN -KLASSE, GESLACHT EN BURGERLIJKE STAAT

De uitgebreide gegevens over de bevolking naar leeftijd, geslacht en burgerlijke staat van het Rijk, de Gewesten, provincies en arrondissementen op 1 maart 1981 zijn opgenomen in een bijlage.

1. HET RIJK

In tabel 17 wordt in absolute en relatieve cijfers de evolutie weergegeven van de bevolkingsstructuur naar burgerlijke staat en geslacht sinds 1880.

Bij het onderzoek van de cijfers worden belangrijke verschuivingen bij de burgerlijke staat vastgesteld.

Het relatieve aandeel ongehuwden is gedaald van 624o/oo in 1880 tot 387o/oo in 1981 na een stagnatie van 405o/oo bij de vorige twee tellingen. De afname is zo groot dat er nu 200 000 ongehuwden minder zijn dan in 1900, hoewel er 3 miljoen inwoners bijkomen.

Anderzijds steeg het aandeel gehuwden van 318o/oo in 1880 tot 516o/oo in 1981; in de laatste twintig jaar waren er echter nog maar nauwelijks wijzigingen waar te nemen (513o/oo in 1961 en 510o/oo in 1970).

Het aandeel personen in weduwstaat stijgt sinds de laatste oorlog regelmatig (72o/oo in 1947, 73o/oo in 1961, 75o/oo in 1970 en 76o/oo in 1981). Men stelt echter een tegengestelde beweging bij mannen en vrouwen vast. Relatief zijn er meer weduwen (119o/oo in 1981) dan weduwnaars (31o/oo) en bovendien neemt dit verschil per telling toe.

In absolute cijfers zijn er in 1981 viermaal meer weduwen dan weduwnaars terwijl er in 1900 slechts tweemaal meer waren.

Deze situatie wordt enerzijds beïnvloed door het feit dat het sterftecijfer bij vrouwen op elke leeftijd lager ligt en anderzijds door het feit dat mannen doorgaans later huwen dan vrouwen.

In tien jaar is het aantal gescheiden personen ongeveer verdubbeld (201 278 in 1981 tegenover 101 026 in 1970). Zij vormen nu 21o/oo van de bevolking tegenover slechts 10o/oo bij de vorige telling.

Opvallend is dat bij elke telling het aantal gescheiden vrouwen hoger ligt dan het aantal gescheiden mannen.

In de tabellen 18 A en B wordt in absolute en relatieve cijfers de evolutie weergegeven van de bevolkingsstructuur naar geslacht, burgerlijke staat en leeftijdsgroep sinds 1890. Dank zij tabel 18 B kan men het aandeel van elke leeftijdsklasse of -groep meten binnen de totale bevolking met een bepaalde burgerlijke staat.

Bij de ongehuwden stelt men vast dat bij de tellingen van 1920 en 1947 de leeftijdsklasse van 0 tot 14 jaar het minst goed is vertegenwoordigd, in 1961 de leeftijdsgroep van 15 tot 19 jaar, in 1970 de groep van 25 tot 29 jaar en in 1981 de groep van 35 tot 39 jaar.

Zo ook als men het geheel van de gehuwde bevolking beschouwt, is in 1947 en 1970 het aandeel van de leeftijdsgroep van 25 tot 29 jaar het zwakst en ligt het minimum in 1981 bij de groep van 35 tot 39 jaar.

Hierin uit zich de negatieve invloed van beide wereldoorlogen op het geboortecijfer en de gevolgen hiervan op de leeftijdsstructuur van de bevolking.

Andere verschijnselen die uit de tabel blijken:

- door plotselinge daling van de nataliteit na 1965 zijn er in absolute en relatieve cijfers, veel minder ongehuwden in 1981, dan in 1970;

- door de veroudering van de bevolking stijgt het aantal personen in weduwstaat ouder dan 65 jaar gestaag.

In tabel 18 C wordt per leeftijdsgroep, een evenredige verdeling tussen ongehuwden, gehuwden, weduwnaars of weduwen en uit de echt gescheiden personen vermeld, en dit voor de laatste negen tellingen.

Voor we de analyse beginnen, stippen we even een statistische curiositeit aan.

Zowel in 1961 als in 1970 bedroeg het aandeel ongehuwden in het geheel van de bevolking 405o/oo, terwijl het in alle leeftijdsgroepen van 5 jaar daalt, met uitzondering van de groep van 60 tot 64 jaar waar het gelijk blijft.

Tabel 17.- BEVOLKING NAAR GESLACHT EN BURGERLIJKE STAAT SINDS 1880

TELLINGSJAREN	Ongehuwd		Gehuwd (1)		In weduwstaat		Uit de echt gescheiden en burgerlijke staat onbekend (2)		Totaal
	Absolute cijfers	0/00	Absolute cijfers	0/00	Absolute cijfers	0/00	Absolute cijfers	0/00	
MANNEN									
1880	1 761 160	638	878 802	319	117 479	43	1 028	0	2 758 469
1890	1 935 600	639	967 448	320	122 358	40	1 548	1	3 026 954
1900	2 047 607	616	1 146 774	345	127 014	38	3 439	1	3 324 834
1910	2 169 253	589	1 370 778	372	134 345	37	6 414	2	3 680 790
1920	1 997 375	549	1 495 754	411	140 046	38	8 291	2	3 641 466
1930	1 935 995	483	1 899 257	474	156 833	39	15 333	4	4 007 418
1947	1 866 266	444	2 123 803	506	179 572	43	30 087	7	4 199 728
1961	1 935 697	431	2 357 708	524	167 956	37	35 499	8	4 496 860
1970	2 053 379	435	2 462 756	522	162 640	34	43 091	9	4 721 866
1981	2 031 015	422	2 538 642	528	150 790	31	89 902	19	4 810 349
VROUWEN									
1880	1 680 791	609	875 561	317	203 841	74	1 347	0	2 761 540
1890	1 845 170	606	964 911	317	230 148	76	2 138	1	3 042 367
1900	1 968 383	584	1 143 483	340	252 202	75	4 646	1	3 368 714
1910	2 092 618	559	1 371 102	366	270 929	73	8 345	2	3 742 994
1920	1 955 845	520	1 494 642	398	297 784	79	11 616	3	3 759 887
1930	1 845 211	452	1 893 650	464	324 453	79	21 272	5	4 084 586
1947	1 726 321	400	2 114 690	491	431 332	100	40 124	9	4 312 467
1961	1 784 463	380	2 355 691	502	503 988	108	48 739	10	4 692 881
1970	1 850 789	375	2 462 510	500	557 844	113	57 935	12	4 929 078
1981	1 781 608	354	2 544 250	505	601 064	119	111 376	22	5 038 298
TOTAAL									
1880	3 441 951	624	1 754 363	318	321 320	58	2 375	0	5 520 009
1890	3 780 770	623	1 932 359	318	352 506	58	3 686	1	6 069 321
1900	4 015 990	600	2 290 257	342	379 216	57	8 085	1	6 693 548
1910	4 261 871	574	2 741 880	369	405 274	55	14 759	2	7 423 784
1920	3 953 220	534	2 990 396	404	437 830	59	19 907	3	7 401 353
1930	3 781 206	467	3 792 907	469	481 286	59	36 605	5	8 092 004
1947	3 592 587	422	4 238 493	498	610 904	72	70 211	8	8 512 195
1961	3 720 160	405	4 713 399	513	671 944	73	84 238	9	9 189 741
1970	3 904 168	405	4 925 266	510	720 484	75	101 026	10	9 650 944
1981	3 812 623	387	5 082 892	516	751 854	76	201 278	21	9 848 647

(1) Inclusief de van tafel en bed gescheiden personen.

(2) Sedert 1947 omvat deze rubriek enkel de "uit de echt gescheiden".

Tabel 18 A.- BEVOLKING NAAR BURGERLIJKE STAAT, LEEFTIJDGROEP EN
LEEFTIJDKLASSE SINDS 1890

LEEFTIJD- GROEPEN EN - KLASSEN	Tellings- jaren	Ongehuwd			Gehuwd (1)			In weduwstaat			Uit de echt gescheiden en burgerlijke staat onbekend (2)		
		Mannen	Vrouwen	Totaal	Mannen	Vrouwen	Totaal	Mannen	Vrouwen	Totaal	Mannen	Vrouwen	Totaal
Absolute cijfers													
0-14 JAAR	1890	988 921	990 527	1 989 448	-	1	1	-	-	-	-	-	-
	1900	1 065 497	1 056 999	2 122 496	-	2	2	-	-	-	-	-	-
	1910	1 138 029	1 128 990	2 267 019	-	-	-	-	-	-	-	-	-
	1920	929 826	919 722	1 849 548	-	2	2	-	-	-	-	-	-
	1930	836 970	922 206	1 859 176	1	6	7	-	-	-	-	-	-
	1947	888 427	884 044	1 752 471	-	22	22	-	-	-	-	-	-
	1961	1 119 176	1 071 235	2 190 411	-	5	5	-	-	-	-	-	-
	1970	1 161 707	1 111 045	2 272 752	-	7	7	-	-	-	-	-	-
	1981	1 009 806	962 664	1 972 470	1	12	13	-	-	-	-	-	-
15-19 JAAR	1890	300 278	291 759	592 037	489	4 451	4 940	4	43	47	1	-	1
	1900	323 060	312 783	635 843	739	8 117	8 856	3	71	74	2	4	6
	1910	343 489	333 418	676 907	917	9 038	9 955	4	49	53	-	6	6
	1920	362 766	355 381	718 147	1 382	8 046	9 428	10	53	63	3	14	17
	1930	324 858	310 095	634 953	1 607	13 259	14 866	19	61	80	1	12	13
	1947	325 322	308 020	633 342	2 329	14 819	17 148	6	36	42	4	19	23
	1961	306 211	279 971	586 182	1955	17 286	19 241	-	26	26	2	17	19
	1970	367 214	332 277	699 491	3 781	24 318	28 099	20	89	109	10	44	54
	1981	402 736	368 255	770 991	2 786	20 580	23 366	10	71	81	9	69	78
20-24 JAAR	1890	251 168	203 056	454 224	27 619	60 680	88 299	316	673	989	10	30	40
	1900	259 236	215 036	474 272	44 999	85 434	130 433	391	726	1 117	25	67	92
	1910	265 656	216 965	482 621	50 774	97 599	148 373	355	679	1 034	22	129	151
	1920	284 751	239 556	524 307	56 473	103 774	160 247	563	1 227	1 790	67	176	243
	1930	285 936	206 044	491 980	70 723	139 401	210 124	434	750	1 184	66	304	370
	1947	271 553	186 793	458 346	75 925	143 532	219 457	200	727	927	152	700	852
	1961	195 712	119 614	315 326	80 798	154 272	235 070	64	327	391	107	550	657
	1970	238 253	141 794	380 047	130 451	210 287	340 738	139	575	714	305	1 141	1 446
	1981	288 375	183 047	471 422	114 944	201 657	316 601	101	526	627	641	2 262	2 903
25-29 JAAR	1890	129 297	105 630	234 927	99 987	121 414	221 401	1 595	2 490	4 085	67	131	198
	1900	137 674	112 028	249 702	136 794	159 757	296 551	1 852	2 371	4 223	119	349	468
	1910	141 293	111 506	252 799	160 952	187 300	348 252	1 963	2 232	4 195	295	576	871
	1920	141 809	122 595	264 404	148 222	180 684	328 906	1 726	4 501	6 227	296	731	1 027
	1930	139 487	95 480	234 967	224 079	254 509	478 588	2 055	2 551	4 606	742	1 483	2 225
	1947	119 307	72 591	191 898	186 521	217 508	404 029	835	2 761	3 596	1 445	3 117	4 562
	1961	80 016	43 708	123 724	219 827	253 715	473 542	312	1 132	1 444	1 216	2 473	3 689
	1970	64 585	32 937	97 522	226 930	244 820	471 750	357	1 290	1 647	1 950	3 535	5 485
	1981	102 487	55 770	158 257	273 191	297 910	571 101	376	1 509	1 885	6 139	10 062	16 201
30-34 JAAR	1890	69 593	60 605	130 198	132 191	140 746	272 937	3 136	4 911	8 047	134	280	414
	1900	72 114	64 478	136 592	166 327	170 866	337 193	3 125	4 531	7 656	366	613	979
	1910	76 472	68 023	144 495	201 440	207 945	409 385	3 463	4 288	7 751	721	1 106	1 827
	1920	71 825	69 272	141 097	195 269	203 353	398 622	3 612	8 044	11 656	801	1 431	2 232
	1930	61 025	57 441	118 466	269 636	270 597	540 233	3 477	5 160	8 637	1 780	2 435	4 215
	1947	53 723	37 629	91 352	208 047	212 742	420 789	1 699	5 247	6 946	2 909	4 586	7 495
	1961	48 108	32 342	80 450	275 275	286 937	562 212	702	2 463	3 165	3 201	4 524	7 725
	1970	37 410	21 244	58 654	256 527	263 721	520 248	688	2 389	3 077	4 073	5 581	9 654
	1981	49 936	27 620	77 556	308 859	309 517	618 376	794	2 839	3 633	12 667	15 585	28 252

(1) Inclusief de van tafel en bed gescheiden personen.

(2) Sedert 1947 omvat deze rubriek enkel de "uit de echt gescheiden".

Tabel 18 A.- BEVOLKING NAAR BURGERLIJKE STAAT, LEEFTIJDGROEP EN
LEEFTIJDKLASSE SINDS 1890 (vervolg)

LEEFTIJD- GROEPEN EN - KLASSEN	Tellings- jaren	Ongehuwd			Gehuwd (1)			In weduwstaat			Uit de echt gescheiden en burgerlijke staat onbekend (2)		
		Mannen	Vrouwen	Totaal	Mannen	Vrouwen	Totaal	Mannen	Vrouwen	Totaal	Mannen	Vrouwen	Totaal
Absolute cijfers													
35-39 JAAR	1890	41 918	38 986	80 884	128 286	128 471	256 757	4 429	7 536	11 965	250	342	592
	1900	44 674	44 527	89 201	161 035	157 975	319 010	4 532	7 501	12 033	486	716	1 202
	1910	49 939	48 985	98 924	201 692	199 800	401 292	5 009	7 257	12 266	996	1 285	2 281
	1920	47 876	48 926	96 802	212 840	210 097	422 937	5 483	10 452	15 935	1 240	1 673	2 913
	1930	35 062	45 275	80 337	245 160	244 757	489 917	4 069	8 071	12 140	2 117	3 011	5 128
	1947	48 493	37 456	85 949	268 218	269 014	537 232	3 300	9 481	12 781	4 830	6 048	10 878
	1961	36 535	31 537	68 072	291 142	291 403	582 545	1 485	5 011	6 496	4 410	5 884	10 294
	1970	31 866	20 748	52 614	277 406	281 590	558 996	1 351	4 490	5 841	5 507	6 744	12 251
	1981	28 189	16 435	44 624	252 482	250 047	502 529	1 082	4 235	5 317	12 711	14 370	27 081
40-44 JAAR	1890	31 246	30 376	61 622	118 814	116 143	234 957	5 902	11 358	17 260	270	359	629
	1900	33 151	34 343	67 494	146 357	141 886	288 243	6 129	11 926	18 055	599	753	1 352
	1910	36 000	39 102	75 102	181 760	173 897	355 657	6 526	11 306	17 832	1 084	1 298	2 382
	1920	37 240	40 967	78 207	204 649	198 263	402 912	7 269	13 362	20 631	1 340	1 822	3 162
	1930	28 588	38 499	67 087	226 144	218 728	444 872	5 688	12 622	18 310	2 411	3 497	5 908
	1947	39 247	35 078	74 325	279 669	274 201	553 870	5 451	15 179	20 630	5 413	6 098	11 511
	1961	23 466	23 642	47 110	230 199	226 259	456 458	1 933	7 994	9 927	4 236	5 559	9 795
	1970	30 059	23 001	53 060	285 044	285 755	570 799	2 330	9 095	11 425	6 342	7 426	13 768
	1981	24 859	15 371	40 230	249 226	251 118	500 344	1 977	7 184	9 161	12 400	13 296	25 696
45-49 JAAR	1890	27 319	27 311	54 630	118 235	111 744	229 979	8 436	16 553	24 989	227	317	544
	1900	25 075	27 363	52 438	122 393	114 901	237 294	7 781	16 689	24 470	600	697	1 297
	1910	28 222	32 627	60 849	155 206	145 675	300 881	8 480	16 623	25 103	977	1 120	2 097
	1920	30 047	35 536	65 583	186 455	176 396	362 851	9 793	18 741	28 534	1 317	1 544	2 861
	1930	26 877	34 714	61 591	217 550	204 573	422 123	8 492	18 839	27 331	2 510	3 167	5 677
	1947	28 528	33 321	61 849	271 568	259 182	530 750	8 317	24 293	32 610	4 732	5 237	9 969
	1961	24 740	25 605	50 345	240 143	231 045	471 188	3 969	16 205	20 174	4 856	6 329	11 185
	1970	26 869	25 347	52 216	287 072	280 340	567 412	4 275	17 153	21 428	6 176	7 698	13 874
	1981	24 798	17 082	41 880	262 743	262 309	525 052	3 658	13 850	17 508	11 672	12 273	23 945
50-54 JAAR	1890	22 922	24 388	47 310	101 803	92 582	194 385	10 899	21 778	32 677	212	254	466
	1900	21 219	23 253	44 472	103 385	95 512	198 897	9 999	22 680	32 679	472	548	1 020
	1910	23 759	28 027	51 786	130 367	120 275	250 642	10 943	24 212	35 155	874	978	1 852
	1920	24 725	31 105	55 830	156 714	142 913	299 627	12 276	25 789	38 065	1 033	1 368	2 401
	1930	24 681	32 114	56 795	195 159	179 515	374 674	11 974	26 417	38 391	2 006	2 574	4 580
	1947	20 547	31 717	52 264	230 490	221 787	452 277	10 637	33 235	43 872	3 364	3 910	7 274
	1961	27 102	28 155	55 257	255 010	244 366	499 376	7 304	29 609	36 913	5 382	6 488	11 870
	1970	16 920	18 268	35 188	195 618	185 482	381 100	4 871	21 536	26 407	4 061	5 019	9 080
	1981	24 490	19 866	44 356	263 297	257 628	520 925	6 476	25 933	32 409	10 307	10 914	21 221
55-59 JAAR	1890	17 986	19 884	37 880	82 325	70 130	152 455	12 726	26 059	38 785	153	161	314
	1900	19 929	21 818	41 747	94 027	82 139	176 166	13 943	31 304	45 247	308	369	677
	1910	18 578	23 294	41 872	99 194	87 532	186 726	13 158	30 978	44 136	593	748	1 341
	1920	20 203	26 485	46 688	124 284	108 924	233 208	14 961	33 541	48 502	874	1 038	1 912
	1930	22 155	28 634	50 789	164 043	146 846	310 889	16 659	36 064	52 723	1 456	1 753	3 209
	1947	17 004	29 267	46 271	187 901	173 377	361 278	13 792	43 223	57 015	2 471	3 173	5 644
	1961	23 884	28 039	51 923	242 864	224 514	467 378	12 630	48 630	61 260	4 672	5 583	10 255
	1970	20 965	23 135	44 100	225 197	209 661	434 858	10 207	43 278	53 485	4 699	5 710	10 409
	1981	21 769	22 449	44 218	253 399	236 929	490 328	10 425	45 145	55 570	8 324	9 352	17 676

(1) Inclusief de van tafel en bed gescheiden personen.

(2) Sedert 1947 omvat deze rubriek enkel de "uit de echt gescheiden".

Tabel 18 A.- BEVOLKING NAAR BURGERLIJKE STAAT, LEEFTIJDGROEP EN
LEEFTIJDKLASSE SINDS 1890 (vervolg)

LEEFTIJD- GROEPEN EN - KLASSEN	Tellings- jaren	Ongehuwd			Gehuwd (1)			In weduwstaat			Uit de echt gescheiden en burgerlijke staat onbekend (2)		
		Mannen	Vrouwen	Totaal	Mannen	Vrouwen	Totaal	Mannen	Vrouwen	Totaal	Mannen	Vrouwen	Totaal
Absolute cijfers													
60-64 JAAR	1890	15 635	17 806	33 441	64 978	52 367	117 345	15 928	31 548	47 476	102	140	242
	1900	16 511	18 881	35 392	71 974	58 721	130 695	16 808	36 367	53 175	220	247	467
	1910	15 731	19 574	35 305	74 839	62 555	137 394	16 072	37 132	53 204	404	533	937
	1920	16 942	22 239	39 181	92 524	78 159	170 683	18 337	41 771	80 108	598	779	1 377
	1930	18 180	24 708	42 888	124 329	104 603	228 932	21 199	45 291	66 490	1 026	1 256	2 282
	1947	18 649	26 687	43 336	158 631	138 026	296 657	20 602	55 464	76 066	1 948	2 753	4 701
	1961	17 486	26 774	44 260	203 509	180 748	384 257	18 771	70 713	89 484	3 435	4 081	7 516
	1970	20 709	24 518	45 227	207 234	187 421	394 655	16 995	69 146	86 141	4 098	5 310	9 408
	1981	13 398	16 381	29 779	163 426	145 065	308 491	10 742	49 685	60 427	4 845	5 929	10 774
15-64 JAAR	1890	907 372	819 781	1 727 153	874 727	898 728	1 773 455	63 371	122 949	186 320	1 426	2 014	3 440
	1900	952 643	874 510	1 827 153	1 048 030	1 075 308	2 123 338	64 563	134 166	198 729	3 197	4 363	7 560
	1910	999 139	921 521	1 920 660	1 257 141	1 291 416	2 548 557	65 973	134 756	200 729	5 966	7 779	13 745
	1920	1 038 184	992 062	2 030 246	1 378 812	1 410 609	2 789 421	74 080	157 481	231 511	7 569	10 576	18 145
	1930	966 829	873 004	1 839 833	1 738 430	1 776 788	3 515 218	74 066	155 826	229 892	14 115	19 492	33 607
	1947	940 373	798 559	1 738 932	1 869 299	1 924 188	3 793 487	64 839	189 646	254 485	27 268	35 641	62 909
	1961	783 262	639 387	1 422 649	2 040 722	2 110 545	4 151 267	47 170	182 110	229 280	31 517	41 468	72 985
	1970	854 850	663 269	1 518 119	2 095 260	2 173 395	4 268 655	41 233	169 041	210 274	37 221	48 208	85 429
	1981	881 037	742 276	1 723 313	2 144 353	2 232 760	4 377 113	35 641	150 977	186 618	79 715	94 112	173 827
65-69 JAAR	1890	12 472	14 403	26 875	47 595	36 345	83 940	18 169	34 734	52 903	50	65	115
	1900	12 129	14 620	26 749	49 020	36 541	85 561	18 233	36 827	55 060	124	144	268
	1910	13 842	16 900	30 742	57 534	44 318	101 852	20 537	43 886	64 423	239	282	521
	1920	12 023	17 462	29 485	58 782	45 684	104 466	19 203	43 714	62 917	378	522	900
	1930	13 824	20 350	34 274	83 948	65 556	149 504	24 467	51 029	75 496	639	851	1 490
	1947	14 951	23 414	38 365	121 704	98 666	220 370	27 856	66 376	94 232	1 405	2 079	3 484
	1961	11 891	24 525	36 416	144 579	124 205	268 784	23 400	82 660	106 060	1 888	2 856	4 744
	1970	16 099	23 931	40 030	169 646	143 978	313 624	25 040	96 224	121 264	3 014	4 103	7 117
	1981	14 560	20 137	34 697	161 919	137 625	299 544	19 427	84 935	104 362	4 408	6 159	10 567
70-74 JAAR	1890	8 849	10 197	19 046	26 988	18 805	45 793	16 638	30 511	47 149	45	34	79
	1900	8 809	11 029	19 838	29 515	19 756	49 271	18 246	34 240	52 486	66	88	154
	1910	9 555	12 492	22 047	34 035	23 134	57 169	19 969	39 653	59 622	124	176	300
	1920	8 652	12 238	20 890	33 954	23 889	57 843	18 888	40 377	59 265	206	283	489
	1930	9 935	14 810	24 745	48 072	34 492	82 564	24 966	49 751	74 717	371	525	896
	1947	11 661	18 845	30 506	80 177	59 041	139 218	33 351	70 359	103 710	865	1 352	2 217
	1961	9 116	20 759	29 875	93 609	71 584	165 193	28 319	84 169	112 488	1 116	2 041	3 157
	1970	10 089	20 650	30 739	110 177	87 368	197 545	30 525	106 598	137 123	1 724	2 757	4 481
	1981	12 557	20 258	32 815	121 627	98 126	219 753	26 479	111 961	138 460	3 181	5 212	8 393
75-79 JAAR	1890	5 049	6 092	11 141	12 675	8 033	20 708	12 974	22 814	35 788	17	17	34
	1900	5 305	6 904	12 209	14 638	8 989	23 627	14 874	26 498	41 372	38	37	75
	1910	5 181	7 404	12 585	15 557	9 030	24 587	15 224	28 718	43 942	54	77	131
	1920	5 439	7 889	13 328	17 506	10 411	27 917	16 037	32 515	48 552	101	121	222
	1930	5 148	8 861	14 009	20 474	12 622	33 096	18 170	36 688	54 858	161	251	412
	1947	6 909	12 237	19 146	37 399	24 416	61 815	28 562	55 334	83 896	404	669	1 073
	1961	6 732	14 978	21 710	52 497	35 075	87 572	30 862	75 642	106 504	621	1 370	1 991
	1970	5 634	15 968	21 602	57 246	40 970	98 216	28 032	89 846	117 878	713	1 551	2 264
	1981	7 750	17 052	24 802	72 067	52 266	124 333	29 339	115 403	144 742	1 715	3 355	5 070

(1) Inclusief de van tafel en bed gescheiden personen.

(2) Sedert 1947 omvat deze rubriek enkel de "uit de echt gescheiden".

Tabel 18 A.- BEVOLKING NAAR BURGERLIJKE STAAT, LEEFTIJDGROEP EN
LEEFTIJDKLASSE SINDS 1890 (vervolg)

LEEFTIJD- GROEPEN EN - KLASSEN	Tellings- jaren	Ongehuwd			Gehuwd (1)			In weduwstaat			Uit de echt gescheiden en burgerlijke staat onbekend (2)		
		Mannen	Vrouwen	Totaal	Mannen	Vrouwen	Totaal	Mannen	Vrouwen	Totaal	Mannen	Vrouwen	Totaal
Absolute cijfers													
80-84 JAAR	1890	2 153	2 993	5 146	4 387	2 470	6 857	7 560	12 985	20 545	8	8	16
	1900	2 370	3 108	5 478	4 454	2 377	6 831	7 698	13 846	21 544	10	9	19
	1910	2 557	3 779	6 336	5 254	2 635	7 889	8 606	16 025	24 631	22	22	44
	1920	2 240	3 739	5 979	5 371	2 876	8 247	8 417	16 710	25 127	25	73	98
	1930	2 285	4 166	6 451	6 652	3 401	10 053	10 382	20 669	31 051	29	103	132
	1947	2 904	6 427	9 331	12 560	7 003	19 563	17 516	33 579	51 095	116	291	407
	1961	3 884	8 809	12 693	20 763	11 629	32 392	23 974	50 484	74 458	278	716	994
	1970	3 198	10 039	13 237	23 179	13 430	36 609	22 040	59 261	81 301	279	859	1 138
	1981	3 643	11 506	15 149	29 345	16 645	47 990	23 589	84 533	108 122	677	1 696	2 373
85-89 JAAR	1890	686	963	1 649	959	475	1 434	3 008	5 042	8 050	1	-	1
	1900	715	973	1 688	985	444	1 429	2 795	5 288	8 083	4	5	9
	1910	797	1 238	2 035	1 097	518	1 615	3 303	6 400	9 703	7	9	16
	1920	709	1 186	1 895	1 103	506	1 609	2 926	5 612	8 538	6	14	20
	1930	741	1 423	2 164	1 483	679	2 162	3 925	8 376	12 301	10	41	51
	1947	861	2 273	3 134	2 387	1 198	3 585	6 219	12 973	19 192	29	77	106
	1961	1 355	3 730	5 085	4 910	2 309	7 219	11 390	22 704	34 094	67	243	310
	1970	1 412	4 446	5 858	6 325	2 962	9 287	11 893	27 889	39 782	115	353	468
	1981	1 254	5 569	6 823	7 991	4 253	12 244	11 923	39 871	51 794	167	630	797
90-94 JAAR	1890	90	186	276	109	52	161	573	1 005	1 578	1	-	1
	1900	124	217	341	119	47	166	553	1 184	1 737	-	-	-
	1910	135	254	389	150	47	197	670	1 319	1 989	2	-	2
	1920	157	279	436	150	107	257	475	1 076	1 551	3	7	10
	1930	135	335	470	178	74	252	783	1 685	2 648	5	4	9
	1947	149	454	603	257	129	386	1 124	2 707	3 831	-	15	15
	1961	248	913	1 161	587	279	866	2 590	5 423	8 013	11	40	51
	1970	330	1 269	1 599	856	351	1 207	3 417	7 704	11 121	22	94	116
	1981	353	1 854	2 207	1 223	519	1 742	3 743	11 392	15 135	35	177	212
95 JAAR EN MEER	1890	8	28	36	8	2	10	65	108	173	-	-	-
	1900	14	33	47	7	8	15	52	153	205	-	-	-
	1910	13	36	49	10	4	14	62	172	234	-	-	-
	1920	40	51	91	30	26	56	59	165	224	1	1	2
	1930	15	41	56	15	26	41	91	225	316	-	-	-
	1947	31	68	99	20	27	47	105	358	463	-	-	-
	1961	33	127	160	41	60	101	251	796	1 047	1	5	6
	1970	60	172	232	67	49	116	460	1 281	1 741	3	10	13
	1981	55	292	347	116	44	160	649	1 972	2 621	4	35	39
65 JAAR EN MEER	1890	29 307	34 862	64 169	92 721	66 182	158 903	58 987	107 199	166 186	122	124	246
	1900	29 466	36 884	66 350	98 738	68 162	166 900	62 451	118 036	180 487	242	283	525
	1910	32 080	42 103	74 183	113 637	79 686	193 323	88 371	136 173	204 544	448	566	1 014
	1920	29 260	42 844	72 104	116 896	83 499	200 395	66 005	140 169	206 174	720	1 021	1 741
	1930	32 183	49 986	82 169	160 822	116 850	277 672	82 764	168 623	251 387	1 215	1 775	2 990
	1947	37 466	63 718	101 184	254 504	190 480	444 984	114 733	241 686	356 419	2 819	4 483	7 302
	1961	33 259	73 841	107 100	316 986	245 141	562 127	120 786	321 878	442 664	3 982	7 271	11 253
	1970	36 822	76 475	113 297	367 496	289 108	656 604	121 407	388 803	510 210	5 870	9 727	15 597
	1981	40 172	76 668	116 840	394 288	311 478	705 766	115 149	450 087	565 236	10 187	17 264	27 451

(1) Inclusief de van tafel en bed gescheiden personen.

(2) Sedert 1947 omvat deze rubriek enkel de "uit de echt gescheiden".

Tabel 18 B.- BEVOLKING NAAR BURGERLIJKE STAAT, LEEFTIJDGROEP EN
LEEFTIJDKLASSE SINDS 1890

LEEFTIJD- GROEPEN EN - KLASSEN	Tellings- jaren	Ongehuwd			Gehuwd (1)			In weduwstaat			Uit de echt gescheiden en burgerlijke staat onbekend (2)		
		Mannen	Vrouwen	Totaal	Mannen	Vrouwen	Totaal	Mannen	Vrouwen	Totaal	Mannen	Vrouwen	Totaal
Relatieve cijfers in o/oo in verhouding met de burgerlijke staat													
0-14 JAAR	1890	516	537	526	-	0	0	-	-	-	-	-	-
	1900	520	537	529	-	0	0	-	-	-	-	-	-
	1910	525	540	532	-	-	-	-	-	-	-	-	-
	1920	465	470	468	-	0	0	-	-	-	-	-	-
	1930	484	500	492	0	0	0	-	-	-	-	-	-
	1947	476	500	488	-	0	0	-	-	-	-	-	-
	1961	578	600	589	-	0	0	-	-	-	-	-	-
	1970	566	600	582	-	0	0	-	-	-	-	-	-
	1981	497	540	517	0	0	0	-	-	-	-	-	-
15-19 JAAR	1890	155	158	157	0	5	2	0	0	0	1	-	0
	1900	158	159	158	0	7	4	0	0	0	1	1	1
	1910	158	159	159	1	7	4	0	0	0	-	1	0
	1920	182	182	182	1	5	3	0	0	0	0	1	1
	1930	168	168	168	1	7	4	0	0	0	0	1	0
	1947	174	179	176	1	7	4	0	1	1	0	1	0
	1961	158	157	158	1	7	4	-	0	0	0	0	0
	1970	179	180	179	2	10	6	0	0	0	0	1	1
	1981	198	207	202	1	8	5	0	0	0	0	1	0
20-24 JAAR	1890	130	110	120	29	63	46	3	3	3	6	14	11
	1900	127	109	118	39	75	57	3	3	3	7	15	11
	1910	123	104	113	37	71	54	3	3	3	4	15	10
	1920	142	122	133	38	69	54	4	4	4	8	15	12
	1930	148	112	130	37	74	55	3	2	2	4	14	10
	1947	145	108	128	36	68	52	1	2	2	5	17	12
	1961	101	67	85	34	65	50	0	1	1	3	11	8
	1970	116	77	97	53	85	69	1	1	1	7	20	14
	1981	142	103	124	45	79	62	1	1	1	7	20	14
25-29 JAAR	1890	67	57	62	103	126	114	13	11	12	43	61	54
	1900	67	57	62	119	140	129	15	9	11	35	75	58
	1910	65	53	59	117	137	127	15	8	10	46	69	59
	1920	71	63	67	99	121	110	12	15	14	36	63	52
	1930	72	52	62	118	134	126	13	8	10	48	70	61
	1947	64	42	53	88	103	95	5	6	6	48	78	65
	1961	41	25	33	93	108	100	2	2	2	34	51	44
	1970	31	18	25	92	99	96	2	2	2	45	61	54
	1981	50	31	41	108	117	112	3	3	3	68	90	80
30-34 JAAR	1890	36	33	35	137	146	141	26	21	23	87	131	112
	1900	35	33	34	145	150	147	25	18	20	106	132	121
	1910	35	33	34	147	152	149	26	16	19	112	132	124
	1920	36	35	36	130	136	133	26	27	27	97	123	112
	1930	32	31	31	142	143	143	22	16	18	116	114	115
	1947	29	22	25	98	100	99	9	12	11	97	114	107
	1961	25	18	22	117	122	119	4	5	5	90	93	92
	1970	18	11	15	104	107	106	4	4	4	95	96	96
	1981	25	16	20	122	122	122	5	5	5	141	140	140

(1) Inclusief de van tafel en bed gescheiden personen.

(2) Sedert 1947 omvat deze rubriek enkel de "uit de echt gescheiden".

Tabel 18 B.- BEVOLKING NAAR BURGERLIJKE STAAT, LEEFTIJDGROEP EN
LEEFTIJDKLASSE SINDS 1890 (vervolg)

LEEFTIJD- GROEPEN EN - KLASSEN	Tellings- jaren	Ongehuwd			Gehuwd (1)			In weduwstaat			Uit de echt gescheiden en burgerlijke staat onbekend (2)		
		Mannen	Vrouwen	Totaal	Mannen	Vrouwen	Totaal	Mannen	Vrouwen	Totaal	Mannen	Vrouwen	Totaal
Relatieve cijfers in o/oo in verhouding met de burgerlijke staat													
35-39 JAAR	1890	22	21	21	133	133	133	36	33	34	161	160	161
	1900	22	23	22	140	138	139	36	30	32	141	154	149
	1910	23	23	23	147	145	146	37	27	30	155	154	155
	1920	24	25	24	142	140	141	39	35	37	149	144	146
	1930	18	25	21	129	129	129	26	25	25	138	142	140
	1947	26	22	24	126	127	127	18	22	21	160	151	155
	1961	19	18	18	124	124	124	9	10	10	124	121	122
	1970	16	11	13	113	114	114	8	8	8	128	116	121
	1981	14	9	12	99	98	99	7	7	7	141	129	134
40-44 JAAR	1890	16	16	16	123	120	122	48	49	49	174	168	171
	1900	16	17	17	128	124	126	48	47	48	174	162	167
	1910	17	19	18	133	127	130	48	42	44	169	155	161
	1920	19	21	20	137	133	135	52	45	47	162	157	159
	1930	15	21	18	119	115	117	36	39	38	157	164	162
	1947	21	20	21	132	130	131	30	35	34	180	152	164
	1961	12	13	13	98	96	97	11	16	15	119	114	116
	1970	15	12	14	116	116	116	14	16	16	147	128	136
	1981	12	9	10	98	99	98	13	12	12	138	120	128
45-49 JAAR	1890	14	15	15	122	116	119	66	72	71	147	148	148
	1900	12	14	13	107	100	104	61	66	65	175	150	160
	1910	13	16	14	113	106	110	63	61	62	152	134	142
	1920	15	18	16	125	118	121	70	63	65	159	133	144
	1930	14	19	16	115	108	111	54	58	57	164	149	155
	1947	15	19	17	128	123	125	46	56	53	157	130	142
	1961	13	14	13	102	98	100	24	32	30	137	130	133
	1970	13	14	13	117	114	115	26	31	30	143	133	137
	1981	12	10	11	104	103	103	24	23	23	130	110	119
50-54 JAAR	1890	12	13	13	105	96	101	89	95	93	137	119	127
	1900	11	12	11	90	84	87	79	90	86	137	118	126
	1910	11	13	12	95	88	91	81	89	87	136	117	126
	1920	12	16	14	105	96	100	88	87	87	125	118	121
	1930	13	17	15	103	95	99	77	81	80	131	121	125
	1947	11	18	15	108	105	107	59	77	72	112	97	104
	1961	14	16	15	108	104	106	44	59	55	152	133	141
	1970	8	10	10	79	75	77	30	39	37	94	87	90
	1981	12	11	12	104	101	103	43	43	43	115	98	105
55-59 JAAR	1890	9	11	10	85	73	79	104	113	110	99	75	85
	1900	10	11	10	82	72	77	110	124	119	90	79	84
	1910	9	11	10	72	64	68	98	114	109	93	90	91
	1920	10	14	12	83	73	78	107	113	111	105	89	96
	1930	11	15	13	86	78	82	106	111	109	95	82	88
	1947	9	17	13	88	82	85	77	100	93	82	79	80
	1961	12	16	14	103	95	99	75	96	91	132	114	121
	1970	10	13	11	91	85	88	63	78	74	109	98	103
	1981	11	13	12	100	93	97	69	75	74	93	84	88

(1) Inclusief de van tafel en bed gescheiden personen.

(2) Sedert 1947 omvat deze rubriek enkel de "uit de echt gescheiden".

Tabel 18 B.- BEVOLKING NAAR BURGERLIJKE STAAT, LEEFTIJDGROEP EN
LEEFTIJDKLASSE SINDS 1890 (vervolg)

LEEFTIJD- GROEPEN EN - KLASSEN	Tellings- jaren	Ongehuwd			Gehuwd (1)			In weduwstaat			Uit de echt gescheiden en burgerlijke staat onbekend (2)		
		Mannen	Vrouwen	Totaal	Mannen	Vrouwen	Totaal	Mannen	Vrouwen	Totaal	Mannen	Vrouwen	Totaal
Relatieve cijfers in o/oo in verhouding met de burgerlijke staat													
60-64 JAAR	1890	8	10	9	67	54	61	130	137	135	66	66	66
	1900	8	10	9	63	51	57	132	144	140	64	53	58
	1910	7	9	8	55	46	50	120	137	131	63	64	64
	1920	9	11	10	62	52	57	131	140	137	72	67	69
	1930	9	13	11	65	55	60	135	140	138	67	59	62
	1947	9	16	12	75	65	70	115	129	124	65	69	67
	1961	9	15	12	86	77	82	112	140	133	97	84	89
	1970	10	13	12	84	76	80	105	124	120	95	92	93
	1981	7	9	8	64	57	61	71	83	80	54	53	53
15-64 JAAR	1890	469	444	458	904	932	918	510	534	530	921	942	935
	1900	466	445	454	913	941	927	509	531	524	930	939	935
	1910	461	440	450	917	943	929	491	497	495	930	931	932
	1920	520	507	514	922	943	932	529	529	529	913	910	912
	1930	500	473	485	915	938	926	472	480	477	920	916	918
	1947	503	463	484	880	910	895	360	440	417	906	888	896
	1961	404	359	383	866	896	881	281	361	342	888	851	866
	1970	416	359	389	851	881	867	253	303	292	863	832	845
	1981	483	418	452	845	877	862	236	252	248	887	845	861
65-69 JAAR	1890	6	8	7	49	38	43	148	151	150	32	30	31
	1900	6	7	7	43	32	37	143	146	145	36	31	33
	1910	6	8	7	42	32	37	153	162	159	37	34	35
	1920	6	9	7	39	31	35	137	147	144	46	45	45
	1930	7	11	9	44	35	39	156	157	157	42	40	41
	1947	8	14	11	57	47	52	155	154	154	47	52	50
	1961	6	14	10	61	53	57	139	164	158	53	58	56
	1970	8	13	10	69	59	64	154	173	168	70	71	71
	1981	7	11	9	64	54	59	129	141	139	49	55	52
70-74 JAAR	1890	5	6	5	28	19	24	136	133	134	29	16	21
	1900	4	6	5	26	17	22	144	136	139	19	19	19
	1910	5	6	5	25	17	21	149	146	147	19	21	20
	1920	4	6	5	23	16	19	135	136	135	25	24	25
	1930	5	8	7	25	18	22	159	153	155	24	25	25
	1947	6	11	8	38	28	33	186	163	170	29	34	32
	1961	5	12	8	40	30	35	169	167	167	32	42	37
	1970	5	11	8	45	36	40	188	191	190	40	47	44
	1981	6	11	9	48	39	43	176	186	184	35	47	42
75-79 JAAR	1890	3	3	3	13	8	11	106	99	101	11	8	9
	1900	3	3	3	13	8	10	117	105	109	11	8	9
	1910	2	3	3	11	6	10	113	106	108	9	10	9
	1920	3	4	3	12	7	9	114	109	111	12	11	11
	1930	3	5	4	11	7	9	116	113	114	11	12	11
	1947	4	7	5	18	11	14	159	128	137	13	17	15
	1961	4	8	6	22	15	19	184	150	158	17	28	24
	1970	3	9	6	23	17	20	172	161	164	17	27	23
	1981	4	10	6	28	21	25	195	192	193	19	30	25

(1) Inclusief de van tafel en bed gescheiden personen.

(2) Sedert 1947 omvat deze rubriek enkel de "uit de echt gescheiden".

Tabel 18 B.- BEVOLKING NAAR BURGERLIJKE STAAT, LEEFTIJDGROEP EN
LEEFTIJDKLASSE SINDS 1890 (vervolg)

LEEFTIJD- GROEPEN EN - KLASSEN	Tellings- jaren	Ongehuwd			Gehuwd (1)			In weduwstaat			Uit de echt gescheiden en burgerlijke staat onbekend (2)		
		Mannen	Vrouwen	Totaal	Mannen	Vrouwen	Totaal	Mannen	Vrouwen	Totaal	Mannen	Vrouwen	Totaal
Relatieve cijfers in o/oo in verhouding met de burgerlijke staat													
80-84 JAAR	1890	1	2	1	5	3	3	62	56	58	5	4	4
	1900	1	2	1	4	2	3	61	55	57	3	2	3
	1910	1	2	2	4	2	3	64	59	61	4	3	3
	1920	1	2	2	3	2	3	60	56	57	3	6	5
	1930	1	2	2	4	2	3	66	64	64	2	5	4
	1947	2	4	3	6	3	5	88	78	84	4	7	6
	1961	2	5	3	9	5	7	143	100	111	8	15	12
	1970	1	5	3	9	6	7	136	106	113	6	15	11
	1981	2	6	4	12	7	9	156	141	144	8	15	15
85-89 JAAR	1890	0	0	0	1	0	1	25	22	23	1	-	0
	1900	0	0	1	1	0	1	22	21	21	1	1	1
	1910	0	1	1	1	0	0	25	24	24	1	1	1
	1920	1	1	0	1	0	1	21	19	19	1	1	1
	1930	0	1	1	1	0	1	25	26	26	1	2	1
	1947	1	1	1	1	1	1	35	30	31	1	2	1
	1961	1	2	1	2	1	1	68	45	51	2	5	4
	1970	1	2	2	3	1	2	73	50	55	3	6	5
	1981	1	3	2	3	2	2	78	66	69	2	6	4
90-94 JAAR	1890	0	0	0	0	0	0	5	4	4	1	-	0
	1900	0	0	0	0	0	0	4	5	5	-	-	-
	1910	0	0	0	0	0	0	5	5	5	0	-	0
	1920	0	0	0	0	0	0	4	4	4	0	1	0
	1930	0	0	0	0	0	0	5	6	6	0	0	0
	1947	0	0	0	0	0	0	6	6	6	-	0	0
	1961	0	0	0	0	0	0	15	11	12	0	1	1
	1970	0	1	0	-	0	0	21	14	16	1	2	1
	1981	0	1	1	0	0	0	25	19	20	0	2	1
95 JAAR EN MEER	1890	0	0	0	0	0	0	0	1	0	-	-	-
	1900	0	0	0	0	0	0	0	1	0	-	-	-
	1910	0	0	0	0	0	0	0	1	1	-	-	-
	1920	0	0	0	0	0	0	0	0	1	0	0	0
	1930	0	0	0	0	0	0	1	1	1	-	-	-
	1947	0	0	0	0	0	0	1	1	1	-	-	-
	1961	0	0	0	0	0	0	1	2	1	0	0	0
	1970	0	0	0	0	0	0	3	2	2	0	0	0
	1981	0	0	0	0	0	0	4	3	3	0	0	0
65 JAAR EN MEER	1890	15	19	16	96	68	82	482	466	470	79	58	65
	1900	14	18	17	87	59	73	491	469	476	70	61	65
	1910	14	20	18	83	57	71	509	503	505	70	69	68
	1920	15	22	18	78	56	67	471	471	471	87	88	87
	1930	16	27	23	85	62	74	528	520	523	80	84	82
	1947	21	37	28	120	90	105	640	560	583	94	112	104
	1961	18	41	28	134	104	119	719	639	658	112	149	134
	1970	18	41	29	149	119	133	747	697	708	137	168	155
	1981	20	42	31	155	123	138	764	748	752	113	155	139

(1) Inclusief de van tafel en bed gescheiden personen.

(2) Sedert 1947 omvat deze rubriek enkel de "uit de echt gescheiden".

Tabel 18 C.- BEVOLKING NAAR BURGERLIJKE STAAT, LEEFTIJDGROEP EN
LEEFTIJDKLASSE SINDS 1890

LEEFTIJD- GROEPEN EN - KLASSEN	Tellings- jaren	Ongehuwd			Gehuwd (1)			In weduwstaat			Uit de echt gescheiden en burgerlijke staat onbekend (2)		
		Mannen	Vrouwen	Totaal	Mannen	Vrouwen	Totaal	Mannen	Vrouwen	Totaal	Mannen	Vrouwen	Totaal
Relatieve cijfers in o/oo in verhouding met de leeftijd													
15-19 JAAR	1890	998	985	992	2	15	8	0	0	0	0	-	0
	1900	998	975	986	2	25	14	0	0	0	0	0	0
	1910	997	974	985	3	26	15	0	0	0	-	0	0
	1920	996	978	987	4	22	13	0	0	0	0	0	0
	1930	995	959	977	5	41	23	0	0	0	0	0	0
	1947	993	954	974	7	46	26	0	0	0	0	0	0
	1961	994	942	968	6	58	32	-	0	0	0	0	0
	1970	990	932	961	10	68	39	0	0	0	0	0	0
	1981	993	947	970	7	53	30	0	0	0	0	0	0
20-24 JAAR	1890	900	768	836	99	230	162	1	2	2	0	0	0
	1900	851	714	783	148	284	215	1	2	2	0	0	0
	1910	839	688	763	160	310	235	1	2	2	0	0	0
	1920	833	695	764	165	301	233	2	4	3	0	0	0
	1930	801	595	699	198	402	299	1	2	2	0	1	0
	1947	781	563	675	218	433	323	1	2	1	0	2	1
	1961	707	435	572	292	562	426	0	1	1	1	2	1
	1970	646	401	526	353	594	471	0	2	1	1	3	2
	1981	714	472	595	284	521	400	0	1	1	2	6	4
25-29 JAAR	1890	560	460	510	433	529	481	7	11	9	0	0	0
	1900	498	408	453	495	582	538	7	9	8	0	1	1
	1910	464	370	417	529	621	575	6	7	7	1	2	1
	1920	486	397	440	507	586	548	6	15	10	1	2	2
	1930	381	270	326	612	719	664	5	7	7	2	4	3
	1947	367	245	318	605	735	669	3	9	6	5	11	7
	1961	266	145	205	729	843	786	1	4	3	4	8	6
	1970	220	117	169	772	866	818	1	5	3	7	12	10
	1981	268	153	212	715	816	764	1	4	2	16	27	22
30-34 JAAR	1890	339	293	316	645	682	663	15	24	20	1	1	1
	1900	298	268	283	687	710	699	13	19	16	2	3	2
	1910	271	242	256	714	739	727	12	15	14	3	4	3
	1920	265	246	255	719	721	720	13	28	21	3	5	4
	1930	182	171	176	803	806	805	10	16	13	5	7	6
	1947	202	145	174	781	817	799	6	20	13	11	18	14
	1961	147	99	123	841	879	860	2	8	5	10	14	12
	1970	125	73	99	859	900	880	2	8	5	14	19	16
	1981	134	78	106	830	870	850	2	8	5	34	44	39
35-39 JAAR	1890	240	222	231	734	733	733	25	43	34	1	2	2
	1900	212	211	212	764	750	757	22	36	28	2	3	3
	1910	194	191	192	783	776	780	19	28	24	4	5	4
	1920	179	180	180	796	775	785	20	39	30	5	6	5
	1930	123	150	137	856	813	834	14	27	20	7	10	9
	1947	149	116	133	826	836	830	10	29	20	15	19	17
	1961	110	94	102	873	873	873	4	15	10	13	18	15
	1970	101	66	84	878	899	888	4	14	9	17	21	19
	1981	96	58	77	857	877	867	4	15	9	43	50	47

(1) Inclusief de van tafel en bed gescheiden personen.

(2) Sedert 1947 omvat deze rubriek enkel de "uit de echt gescheiden".

Tabel 18 C.- BEVOLKING NAAR BURGERLIJKE STAAT, LEEFTIJDGROEP EN
LEEFTIJDKLASSE SINDS 1890 (vervolg)

LEEFTIJD- GROEPEN EN - KLASSEN	Tellings- jaren	Ongehuwd			Gehuwd (1)			In weduwstaat			Uit de echt gescheiden en burgerlijke staat onbekend (2)		
		Mannen	Vrouwen	Totaal	Mannen	Vrouwen	Totaal	Mannen	Vrouwen	Totaal	Mannen	Vrouwen	Totaal
Relatieve cijfers in o/oo in verhouding met de leeftijd													
40-44 JAAR	1890	200	192	196	760	734	747	38	72	55	2	2	2
	1900	178	182	180	786	751	768	33	63	48	3	4	4
	1910	160	173	166	806	771	789	29	50	40	5	6	5
	1920	149	161	155	817	779	798	29	53	41	5	7	6
	1930	109	141	125	860	800	830	22	46	34	9	13	11
	1947	119	106	113	848	830	839	17	46	31	16	18	17
	1961	90	90	90	886	859	872	8	30	19	16	21	19
	1970	93	71	82	880	878	879	7	28	18	20	23	21
	1981	86	54	70	864	875	869	7	25	16	43	46	45
45-49 JAAR	1890	177	175	176	767	717	741	55	106	81	1	2	2
	1900	161	171	166	785	720	752	50	105	78	4	4	4
	1910	146	166	156	805	743	774	44	85	65	5	6	5
	1920	132	153	143	819	759	789	43	81	62	6	7	6
	1930	105	133	119	852	783	817	33	72	53	10	12	11
	1947	91	104	97	867	805	836	27	75	51	15	16	16
	1961	90	92	91	877	827	852	15	58	37	18	23	20
	1970	83	77	80	885	848	866	13	52	33	19	23	21
	1981	82	56	69	867	859	863	12	45	29	39	40	39
50-54 JAAR	1890	169	175	172	749	666	707	80	157	119	2	2	2
	1900	157	164	160	765	673	718	74	160	118	4	3	4
	1910	143	161	153	786	693	738	66	140	104	5	6	5
	1920	127	155	141	805	710	757	63	128	96	5	7	6
	1930	105	133	120	835	746	790	51	110	81	9	11	9
	1947	77	109	94	870	763	814	40	114	79	13	14	13
	1961	92	91	91	865	792	828	25	96	61	18	21	20
	1970	77	79	78	883	805	844	22	94	58	18	22	20
	1981	80	63	72	865	820	842	21	82	52	34	35	34
55-59 JAAR	1890	159	171	165	727	603	665	113	224	169	1	2	1
	1900	156	161	158	733	605	668	109	231	171	2	3	3
	1910	141	164	153	754	614	681	100	217	161	5	5	5
	1920	126	156	141	775	641	706	93	197	147	6	6	6
	1930	108	134	122	803	689	744	82	166	126	7	8	8
	1947	77	117	99	850	696	768	62	174	121	11	13	12
	1961	84	91	88	855	732	791	45	159	104	16	18	17
	1970	80	82	81	863	744	801	39	154	99	18	20	19
	1981	74	71	73	862	755	807	36	144	91	28	30	29
60-64 JAAR	1890	162	175	169	672	514	591	165	310	239	1	1	1
	1900	157	165	161	682	514	595	159	319	242	2	2	2
	1910	147	163	156	699	522	606	150	310	234	4	5	4
	1920	132	156	144	720	547	629	143	292	222	5	5	5
	1930	110	140	126	755	595	672	129	258	195	6	7	7
	1947	84	120	103	802	619	705	104	249	181	10	12	11
	1961	72	95	84	837	640	731	77	251	170	14	14	15
	1970	83	86	84	832	654	737	68	241	161	17	19	18
	1981	70	76	73	849	668	753	56	229	148	25	27	26

(1) Inclusief de van tafel en bed gescheiden personen.

(2) Sedert 1947 omvat deze rubriek enkel de "uit de echt gescheiden".

Tabel 18 C.- BEVOLKING NAAR BURGERLIJKE STAAT, LEEFTIJDGROEP EN
LEEFTIJDKLASSE SINDS 1890 (vervolg)

LEEFTIJD- GROEPEN EN - KLASSEN	Tellings- jaren	Ongehuwd			Gehuwd (1)			In weduwstaat			Uit de echt gescheiden en burgerlijke staat onbekend (2)		
		Mannen	Vrouwen	Totaal	Mannen	Vrouwen	Totaal	Mannen	Vrouwen	Totaal	Mannen	Vrouwen	Totaal
Relatieve cijfers in o/oo in verhouding met de leeftijd													
15-64 JAAR	1890	491	445	468	474	487	481	34	67	50	1	1	1
	1900	461	419	439	507	515	511	31	64	48	1	2	2
	1910	429	391	410	540	548	544	28	57	43	3	4	3
	1920	415	386	400	552	549	550	30	61	46	3	4	4
	1930	346	309	327	622	629	626	27	55	41	5	7	6
	1947	324	271	297	644	653	649	22	64	43	10	12	11
	1961	270	215	242	703	710	707	16	61	39	11	14	12
	1970	282	217	250	692	712	702	14	55	34	12	16	14
	1981	303	231	267	662	693	677	11	47	29	24	29	27
65-69 JAAR	1890	159	168	164	608	425	512	232	406	323	1	1	1
	1900	152	166	160	617	414	510	229	418	328	2	2	2
	1910	150	160	156	624	421	515	223	416	326	3	3	3
	1920	133	163	149	650	425	528	213	407	318	4	5	5
	1930	113	148	131	683	476	573	199	370	290	5	6	6
	1947	90	123	108	734	518	618	168	348	264	8	11	10
	1961	85	105	88	796	530	646	129	353	255	10	12	11
	1970	75	89	83	794	537	651	117	359	251	14	15	15
	1981	73	81	77	808	553	667	97	341	232	22	25	24
70-74 JAAR	1890	168	171	170	514	316	408	317	512	421	1	1	1
	1900	156	169	163	521	304	405	322	526	431	1	1	1
	1910	150	166	158	534	307	411	314	525	429	2	2	2
	1920	140	159	151	550	311	418	306	526	427	4	4	4
	1930	119	149	135	577	346	451	300	500	409	4	5	5
	1947	92	126	111	636	395	505	265	470	376	7	9	8
	1961	69	116	96	708	401	532	214	472	362	9	11	10
	1970	66	95	83	723	402	534	200	490	371	11	13	12
	1981	77	86	82	742	417	550	162	475	347	19	22	21
75-79 JAAR	1890	164	165	165	413	217	305	422	617	529	1	1	1
	1900	152	163	158	420	212	306	427	624	535	1	1	1
	1910	144	164	155	432	199	303	423	635	541	1	2	1
	1920	139	155	148	448	205	310	410	638	539	3	2	3
	1930	117	152	137	466	216	323	413	628	536	4	4	4
	1947	94	132	115	510	264	372	390	597	506	6	7	7
	1961	74	118	100	579	276	402	340	595	489	7	11	9
	1970	61	108	90	625	276	409	306	606	491	8	10	10
	1981	70	91	83	650	278	416	265	613	484	15	18	17
80-84 JAAR	1890	153	162	158	311	134	211	536	704	631	0	0	0
	1900	163	160	162	306	123	202	530	717	636	1	0	0
	1910	156	168	163	320	117	203	523	714	633	1	1	1
	1920	139	160	152	335	123	209	524	714	637	2	3	2
	1930	118	147	135	344	120	211	537	729	651	1	4	3
	1947	88	136	116	379	148	243	529	710	636	4	6	5
	1961	79	123	105	425	162	269	490	705	618	6	10	8
	1970	66	120	100	476	161	277	452	709	614	6	10	9
	1981	64	99	87	512	160	276	412	726	623	12	15	14

(1) Inclusief de van tafel en bed gescheiden personen.

(2) Sedert 1947 omvat deze rubriek enkel de "uit de echt gescheiden".

Tabel 18 C.- BEVOLKING NAAR BURGERLIJKE STAAT, LEEFTIJDGROEP EN LEEFTIJDKLASSE SINDS 1890 (vervolg)

LEEFTIJD- GROEPEN EN - KLASSEN	Tellings- jaren	Ongehuwd			Gehuwd (1)			In weduwstaat			Uit de echt gescheiden en burgerlijke staat onbekend (2)		
		Mannen	Vrouwen	Totaal	Mannen	Vrouwen	Totaal	Mannen	Vrouwen	Totaal	Mannen	Vrouwen	Totaal
Relatieve cijfers in o/oo in verhouding met de leeftijd													
85-89 JAAR	1890	148	149	148	206	73	129	646	778	723	0	-	0
	1900	159	145	151	219	66	127	621	788	721	1	1	1
	1910	153	152	152	211	63	121	635	784	726	1	1	1
	1920	149	162	157	233	69	133	617	767	708	1	2	2
	1930	120	135	130	241	65	129	637	796	738	2	4	3
	1947	91	138	120	251	72	138	655	785	738	3	5	4
	1961	76	129	109	277	80	155	643	783	730	4	8	6
	1970	72	125	106	320	83	168	602	782	718	6	10	8
	1981	59	111	95	374	84	171	559	792	723	8	13	11
90-94 JAAR	1890	117	150	137	141	42	80	741	808	783	1	-	0
	1900	156	150	152	149	32	74	695	818	774	-	-	-
	1910	141	157	151	157	29	76	700	814	772	2	-	1
	1920	200	190	193	191	73	114	605	732	688	4	5	5
	1930	125	146	139	165	32	74	706	820	784	4	2	3
	1947	97	137	125	168	39	80	735	819	792	-	5	3
	1961	72	137	115	171	42	86	754	815	794	3	6	5
	1970	71	135	114	185	37	86	739	818	792	5	10	8
	1981	66	133	115	228	37	90	699	817	784	7	13	11
95 JAAR EN MEER	1890	99	203	164	99	14	46	802	783	790	-	-	-
	1900	96	170	176	192	41	56	712	789	766	-	-	-
	1910	153	170	165	118	19	47	729	811	788	-	-	-
	1920	307	210	244	231	107	150	454	679	601	8	4	5
	1930	124	140	136	124	89	99	752	771	765	-	-	-
	1947	199	150	163	128	60	77	673	790	760	-	-	-
	1961	101	128	122	126	61	77	770	806	797	3	5	4
	1970	102	114	111	113	32	55	780	847	828	5	7	6
	1981	67	124	110	141	19	50	787	842	828	5	15	12
65 JAAR EN MEER	1890	162	167	165	512	318	408	325	514	427	1	1	0
	1900	155	165	160	517	305	403	327	529	436	1	1	1
	1910	149	163	157	530	308	409	319	527	432	2	2	2
	1920	137	159	149	549	310	415	310	520	427	4	4	4
	1930	116	148	134	581	347	452	299	500	409	4	5	5
	1947	92	127	111	621	381	489	280	483	392	7	9	8
	1961	70	114	95	667	378	501	254	497	394	9	11	10
	1970	69	100	87	692	378	507	228	509	394	11	13	12
	1981	72	90	83	704	364	499	206	526	399	18	20	19
TOTAAL	1890	639	606	623	320	317	318	40	76	58	1	1	1
	1900	616	584	600	345	340	342	38	75	57	1	1	1
	1910	589	559	574	372	366	369	37	73	55	2	2	2
	1920	549	520	534	411	398	404	38	79	59	2	3	3
	1930	483	452	467	474	464	469	39	79	59	4	5	5
	1947	444	400	422	506	491	498	43	100	72	7	9	8
	1961	431	380	405	524	502	513	37	108	73	8	10	9
	1970	435	375	405	522	500	510	34	113	75	9	12	10
	1981	422	354	387	528	505	516	31	119	76	19	22	21

(1) Inclusief de van tafel en bed gescheiden personen.

(2) Sedert 1947 omvat deze rubriek enkel de "uit de echt gescheiden".

Dit op het eerste zicht verbazend verschijnsel is het gevolg van de combinatie van twee factoren:

- zeer duidelijke verschillen in de percentages ongehuwden tussen de leeftijdsgroepen.

- wijzigingen in de leeftijdsstructuur, waardoor de leeftijdsgroepen in de opeenvolgende tellingen een verschillend gewicht hebben.

Tussen 1961 en 1970 hebben de leeftijdsgroepen van 15 tot 19 jaar en van 20 tot 24 jaar hun aandeel zien stijgen, resp. van 66o/oo naar 75o/oo van 60o/oo naar 75o/oo (zie tabel 3).

Welnu, afgezien van de kinderen, omvatten deze twee groepen het hoogste aandeel ongehuwden. Zelfs al daalt dit t.o.v. 1961, het blijft toch nog steeds hoger dan in de oudere groepen, naar dewelke de verschuiving zich voor doet.

Na deze parenthesis wat commentaar bij tabel 18 C. Van 1947 tot 1970 zagen we een constante daling van het aandeel ongehuwden in alle leeftijdsgroepen. Het sterkst

was dit in de groep van 20 tot 24 jaar: 675o/oo in 1947, 572o/oo in 1961 en 526o/oo in 1970.

In 1981 zien we een tegengestelde beweging in alle leeftijdsgroepen onder de 35 jaar.

Omgekeerd daalt het aandeel gehuwden, dat tot 1970 gestatig steeg, in 1981 plotseling; vooral in de jonge leeftijdsklassen.

Het heeft er dus veel van weg, dat zowel de huwelijksge-negdheid als de daling van de huwelijksleeftijd, die typisch waren voor de vorige decennia, nu minder sterk naar voren treden. Met een grondige analyse aan de hand van socio-economische gegevens uit de telling zou men de invloed van de economische crisis enerzijds en van sociologische factoren anderzijds op dit fenomeen kunnen meten.

Uit tabel 18 C blijkt ook dat vrouwen merkelijk jonger huwen dan mannen; in 1981 wordt de grootste afwijking gevonden in de leeftijdsgroep van 20 tot 24 jaar: 284o/oo voor de mannen tegenover 521o/oo voor de vrouwen. Hierbij loopt de evolutie in de tijd parallel.

Tabel 19.- BEVOLKING NAAR CUMULATIEVE LEEFTIJDGROEP EN BURGERLIJKE STAAT

LEEFTIJDGROEPEN	Ongehuwd		Gehuwd (1)		In weduwstaat		Uit de echt gescheiden		Totaal		
	Mannen	Vrouwen	Mannen	Vrouwen	Mannen	Vrouwen	Mannen	Vrouwen	Mannen	Vrouwen	Totaal
95 JAAR EN MEER	59	312	123	45	692	2 133	4	39	878	2 529	3 407
90 JAAR EN MEER	408	2 146	1 339	563	4 392	13 364	39	212	6 178	16 285	22 463
85 JAAR EN MEER	1 862	7 715	9 330	4 816	16 315	53 235	206	842	27 513	66 608	94 121
80 JAAR EN MEER	5 305	19 221	38 675	23 461	39 904	137 768	883	2 538	84 767	182 988	267 755
75 JAAR EN MEER	13 055	36 273	110 742	75 727	69 243	253 171	2 598	5 893	195 638	371 064	566 702
70 JAAR EN MEER	25 612	56 531	232 369	173 853	95 722	365 152	5 779	11 105	359 482	606 641	966 123
65 JAAR EN MEER	40 172	76 668	394 288	311 478	115 149	450 087	10 187	17 264	559 796	855 497	1 415 293
60 JAAR EN MEER	53 570	93 049	557 714	456 543	125 891	499 772	15 032	23 193	752 207	1 072 557	1 824 764
55 JAAR EN MEER	75 339	115 498	811 113	693 472	136 316	544 917	23 356	32 545	1 046 124	1 386 432	2 432 556
50 JAAR EN MEER	99 829	135 364	1 074 410	951 100	142 792	570 850	33 663	43 459	1 350 694	1 700 773	3 051 467
45 JAAR EN MEER	124 627	152 446	1 337 153	1 213 409	146 450	584 700	45 335	55 732	1 653 585	2 006 287	3 659 852
40 JAAR EN MEER	149 486	167 817	1 586 379	1 464 527	148 427	591 884	57 735	69 028	1 942 027	2 293 256	4 235 283
35 JAAR EN MEER	177 675	184 252	1 838 861	1 714 574	149 509	596 119	70 446	83 398	2 236 491	2 578 343	4 814 834
30 JAAR EN MEER	227 611	211 872	2 147 720	2 024 091	150 303	598 958	83 113	98 983	2 608 747	2 933 904	5 542 651
25 JAAR EN MEER	330 098	267 642	2 420 911	2 322 001	150 679	600 467	89 252	109 045	2 990 940	3 299 155	6 290 095
20 JAAR EN MEER	618 473	450 689	2 535 855	2 523 658	150 780	600 993	89 893	111 307	3 395 001	3 686 647	7 081 648
15 JAAR EN MEER	1 021 209	818 944	2 538 641	2 544 238	150 790	601 064	89 902	111 376	3 800 542	4 075 622	7 876 164
10 JAAR EN MEER	1 388 776	1 169 853	2 538 642	2 544 250	150 790	601 064	89 902	111 376	4 168 110	4 426 343	8 594 453
5 JAAR EN MEER	1 718 849	1 483 810	2 538 642	2 544 250	150 790	601 064	89 902	111 376	4 498 163	4 740 500	9 238 663
0 JAAR EN MEER	2 031 015	1 781 608	2 538 642	2 544 250	150 790	601 064	89 902	111 376	4 810 349	5 038 298	9 848 647

(1) Inclusief de van tafel en bed gescheiden personen.

Om een breed overzichtelijk beeld van de samenstelling van de bevolking volgens de drie variabelen - leeftijd, burgerlijke staat en geslacht - te kunnen brengen, werd tabel 19 opgesteld die de bevolkingscijfers vermeldt naar cumulatieve leeftijdsgroepen.

Tabel 20 A illustreert nog een ander aspect van de bevolkingsstructuur. De bevolking wordt er verdeeld in vier leeftijdsklassen (kinderen, adolescenten, volwassenen en bejaarden), naar geslacht en burgerlijke staat.

Tabel 20 B geeft dezelfde informatie in relatieve cijfers.

2. DE GEWESTEN

In tabel 21 wordt, in absolute en relatieve cijfers, de bevolking van de verschillende gewesten in 1970 en 1981 naar geslacht en burgerlijke staat weergegeven.

Hieruit blijkt dat het aandeel ongehuwden gestegen is in het Brussels gewest en gedaald in de andere gewesten, in Vlaanderen nog meer dan in Wallonië. De relatieve sterkte van de groep der gehuwden neemt daarentegen af te Brussel, stijgt in het Vlaams Gewest en blijft gelijk in het Waals Gewest. Het aandeel van de personen in weduwstaat is, met uitzondering van Vlaanderen waar het lichtjes stijgt, nagenoeg ongewijzigd gebleven tussen 1970 en 1981, en dit in tegenstelling met de gescheidenen, waar de stijging algemeen is.

Men ziet ook dat in 1981 de ongehuwden, die 3870/00 van de bevolking van het Rijk vertegenwoordigen, homogeen verdeeld zijn over de verschillende gewesten, met een lichte oververtegenwoordiging in het Duits taalgebied. Er zijn echter meer gehuwden in Vlaanderen (5280/00) en in Wallonië (5080/00) dan in Brussel (4720/00). Het grootste aandeel weduwen en weduwnaars vinden we uiteraard daar, waar de veroudering van de bevolking het sterkst is, nl. in Wallonië en in Brussel. Het uitsluitend stedelijke Gewest Brussel kent een groot aantal gescheiden personen.

In tabel 22 A wordt de bevolking van elk gewest verdeeld naar burgerlijke staat, geslacht, leeftijdsgroep en -klasse. Relatieve cijfers m.b.t. de burgerlijke staat vindt men met dezelfde indelingen in tabel 22 B en tabel 22 C en ze geven een proportionele indeling in functie van de leeftijd.

In tabel 23 werd de rangschikking van de gewesten opgesteld naar de percentages gehuwden van de totale bevolking per gewest in iedere leeftijdsgroep van 15 tot 54 jaar.

Tabel 24 brengt de bevolking per gewest naar cumulatieve leeftijdsgroepen, geslacht en burgerlijke staat.

Een regionale en provinciale indeling van de bevolking in grote leeftijdsklassen (kinderen, adolescenten, volwassenen en bejaarden) en naar burgerlijke staat wordt uitgevoerd in tabel 20.

3. DE PROVINCIËS

Tabellen 25 A en B behelzen, voor elke provincie, respectievelijk in absolute en relatieve cijfers, een indeling van de bevolking naar burgerlijke staat, geslacht en leeftijdsgroepen.

Steunend op de gegevens van tabel 25 B, werd tabel 26 opgesteld die een rangschikking brengt van de provincies naar de percentages gehuwden van de totale bevolking, en wel voor de leeftijdsgroepen van 15 tot 54 jaar.

In de meeste leeftijdsgroepen staat Limburg vooraan, en Brabant vinden we dikwijls op de laatste plaats, vooral voor wat de vrouwen betreft. We stippen nog een paar bijzonderheden aan:

- West-Vlaanderen, dat meestal een goede plaats inneemt, staat bij mannen en vrouwen in de leeftijdsgroep van 50 tot 54 jaar op de eerste plaats.

- de Provincie Luxemburg telt het laagste percentage gehuwde mannen in de leeftijdsgroepen boven de 40 jaar;

- Henegouwen onderscheidt zich door een hogere huwelijksgeneigdheid bij mannen tussen 15 en 24 jaar en bij vrouwen minder dan 20 jaar.

Meer algemeen toont tabel 26 nogmaals aan dat in de jongste leeftijdsgroepen het percentage gehuwde vrouwen in aanzienlijke mate het percentage gehuwde mannen overtreft. Rond de leeftijd van 45 jaar wordt een evenwicht bereikt. In de oudere leeftijdsgroepen ligt het percentage gehuwde mannen hoger dan het percentage gehuwde vrouwen.

De verhoudingen per provincie zijn overigens zeer uiteenlopend in de leeftijdsgroepen tussen 20 en 29 jaar - vooral van 25 tot 29 jaar. De verschillen tussen de percentages worden dan kleiner naargelang men andere groepen beschouwt.

Om het verschil tussen de uiterste aandelen gehuwden per leeftijdsgroep en geslacht beter te doen uitkomen, werd volgende vergelijkende tabel opgesteld.

Leeftijdsgroepen	Verschil tussen het hoogste en het laagste provinciale percentage	
	Mannen	Vrouwen
15 - 19	0,5	3,2
20 - 24	9,6	12,4
25 - 29	13,2	13,4
30 - 34	8,5	11,0
35 - 39	6,1	9,7
40 - 44	4,6	8,0
45 - 49	3,9	7,1
50 - 54	3,7	6,6

4. DE ARRONDISSEMENTEN

Zoals reeds werd opgemerkt worden uitgebreide gegevens per arrondissement over de indeling van de bevolking naar leeftijd, geslacht en burgerlijke staat opgenomen in een bijlage achteraan de brochure.

In hoofdstuk I werd reeds een samenvatting gebracht van enige gegevens over de leeftijdsstructuur per arrondissement.

Commentaar over de gegevens per arrondissement naar leeftijd, geslacht en burgerlijke staat lijkt in het bestek van deze publikatie niet noodwendig. Daarom wordt alleen verwezen naar de bijlage die nuttige gegevens bevat met het oog op regionale studiën.

Tabel 20 A .- BEVOLKING NAAR BURGERLIJKE STAAT EN LEEFTIJDGROEP

WOONPLAATS LEEFTIJDGROEPEN	Ongehuwd		Gehuwd (1)		In weduwstaat		Uit de echt gescheiden		Totaal		
	Man- nen	Vrou- wen	Man- nen	Vrou- wen	Man- nen	Vrou- wen	Man- nen	Vrou- wen	Man- nen	Vrou- wen	Totaal
Absolute cijfers											
HET RIJK											
KINDEREN (0-14)	1 009 806	962 664	1	12	-	-	-	-	1 009 807	962 676	1 972 483
ADOLESCENTEN (15-20)	477 863	423 932	8 339	42 503	20	113	15	173	486 237	466 721	952 958
VOLWASSENEN (21-64)	503 174	318 344	2 136 014	2 180 257	35 621	150 864	79 700	93 939	2 754 508	2 753 404	5 507 913
BEJAARDEN (+ 65)	40 172	76 668	394 288	311 478	115 149	450 087	10 187	17 264	559 796	855 497	1 415 293
TOTAAL	2 031 015	1 781 608	2 538 642	2 544 250	150 790	601 064	89 902	111 376	4 810 349	5 038 298	9 848 647
BRUSSELS GEWEST											
KINDEREN (0-14)	86 280	84 773	-	3	-	-	-	-	86 280	84 776	173 056
ADOLESCENTEN (15-20)	40 636	36 753	782	3 750	4	12	2	35	41 404	40 550	81 954
VOLWASSENEN (21-64)	66 120	55 707	190 822	196 702	3 751	17 702	14 635	21 722	275 328	291 833	567 161
BEJAARDEN (+ 65)	3 821	11 700	43 779	35 412	11 451	60 585	2 450	5 924	61 501	113 621	175 122
TOTAAL	198 857	188 933	235 363	235 867	15 206	78 299	17 087	27 681	466 513	530 780	997 293
VLAAMS GEWEST											
KINDEREN (0-14)	586 487	558 317	-	5	-	-	-	-	586 487	558 322	1 144 809
ADOLESCENTEN (15-20)	285 724	254 586	4 543	23 654	9	57	9	85	290 285	278 382	568 667
VOLWASSENEN (21-64)	276 148	165 789	1 258 479	1 286 102	18 875	71 517	35 899	39 103	1 589 401	1 562 511	3 151 912
BEJAARDEN (+ 65)	24 004	43 382	223 765	178 364	66 677	219 349	3 779	5 421	318 225	446 516	764 741
TOTAAL	1 172 363	1 022 074	1 486 787	1 488 125	85 561	290 923	39 687	44 609	2 784 398	2 845 731	5 630 129
WAALS GEWEST											
KINDEREN (0-14)	335 039	319 574	1	4	-	-	-	-	335 040	319 578	654 618
ADOLESCENTEN (15-20)	151 503	132 593	3 034	15 099	7	44	4	53	154 548	147 789	302 337
VOLWASSENEN (21-64)	180 906	96 848	686 713	707 453	12 995	61 645	29 166	33 114	689 780	699 060	1 388 840
BEJAARDEN (+ 65)	12 347	21 586	126 744	97 702	37 021	170 153	3 958	5 919	180 070	295 360	475 430
TOTAAL	659 795	570 601	816 492	820 258	50 023	231 842	33 128	39 086	1 559 436	1 661 787	3 221 225
waarvan											
DUIJS TAALGEBIED											
KINDEREN (0-14)	6 825	6 518	-	-	-	-	-	-	6 825	6 518	13 343
ADOLESCENTEN (15-20)	3 663	3 280	24	221	1	-	-	-	3 688	3 501	7 189
VOLWASSENEN (21-64)	4 354	2 378	13 362	13 950	197	1 059	346	390	18 259	17 777	36 036
BEJAARDEN (+ 65)	248	607	2 317	1 664	646	2 782	29	53	3 240	5 106	8 346
TOTAAL	15 090	12 783	15 703	15 835	844	3 841	375	443	32 012	32 902	64 914
ANTWERPEN											
KINDEREN (0-14)	157 114	149 771	-	2	-	-	-	-	157 114	149 773	306 887
ADOLESCENTEN (15-20)	78 670	70 852	1 137	6 170	3	21	3	36	79 813	76 879	156 692
VOLWASSENEN (21-64)	79 047	48 050	348 485	356 287	5 687	20 442	13 070	14 890	446 299	439 669	885 968
BEJAARDEN (+ 65)	6 232	10 843	63 862	51 150	18 885	65 418	1 593	2 346	90 572	129 757	220 329
TOTAAL	321 063	279 316	413 494	413 609	24 575	85 881	14 666	17 272	773 798	796 078	1 569 876
BRABANT											
KINDEREN (0-14)	213 967	204 645	1	3	-	-	-	-	213 968	204 648	418 616
ADOLESCENTEN (15-20)	99 211	89 945	1 449	7 549	9	19	4	43	100 673	97 556	198 229
VOLWASSENEN (21-64)	125 059	93 021	470 985	483 821	7 817	33 349	22 616	30 974	626 477	641 165	1 267 642
BEJAARDEN (+ 65)	8 454	19 082	91 414	73 880	25 038	108 553	3 248	7 066	128 154	208 581	336 735
TOTAAL	446 691	406 693	563 849	565 253	32 864	141 921	25 866	38 083	1 069 272	1 151 950	2 221 222

(1) Inclusief de van tafel en bed gescheiden personen.

Tabel 20 A.- BEVOLKING NAAR BURGERLIJKE STAAT EN LEEFTIJDGROEP (vervolg)

WOONPLAATS LEEFTIJDGROEPEN	Ongehuwd		Gehuwd (1)		In weduwstaat		Uit de echt gescheiden		Totaal		
	Man- nen	Vrou- wen	Man- nen	Vrou- wen	Man- nen	Vrou- wen	Man- nen	Vrou- wen	Man- nen	Vrou- wen	Totaal
Absolute cijfers											
HENEGOUWEN											
KINDEREN (0-14)	134 505	128 594	-	2	-	-	-	-	134 505	128 596	263 101
ADOLESCENTEN (15-20)	59 616	51 442	1 566	6 975	2	23	2	25	61 186	58 465	119 651
VOLWASSENEN (21-64)	60 236	34 699	280 707	288 525	5 609	26 529	12 221	13 178	358 773	362 931	721 704
BEJAARDEN (+ 65)	4 774	7 075	51 768	40 931	16 039	72 245	1 802	2 387	74 383	122 638	197 021
TOTAAL	259 131	221 810	334 041	336 433	21 650	98 797	14 025	15 590	628 847	672 630	1 301 477
LUIK											
KINDEREN (0-14)	99 550	94 756	-	1	-	-	-	-	99 550	94 757	194 307
ADOLESCENTEN (15-20)	46 455	40 935	753	4 211	2	7	1	23	47 211	45 176	92 387
VOLWASSENEN (21-64)	53 096	33 396	211 542	218 133	4 145	19 513	10 356	12 542	279 139	283 584	562 723
BEJAARDEN (+ 65)	3 683	7 156	39 258	30 089	11 263	54 770	1 385	2 412	55 589	94 407	149 996
TOTAAL	202 784	176 243	251 553	252 414	15 410	74 290	11 742	14 977	481 489	517 924	999 413
LIMBURG											
KINDEREN (0-14)	85 159	80 923	-	-	-	-	-	-	85 159	80 923	166 082
ADOLESCENTEN (15-20)	41 970	37 113	845	4 130	-	5	1	5	42 816	41 253	84 069
VOLWASSENEN (21-64)	37 984	19 805	164 033	165 316	2 099	8 803	2 444	2 422	206 560	196 146	402 706
BEJAARDEN (+ 65)	2 956	3 755	18 944	14 044	5 430	18 586	151	185	27 481	36 550	64 031
TOTAAL	168 069	141 396	183 822	183 490	7 529	27 394	2 596	2 592	362 016	354 872	716 888
LUXEMBURG											
KINDEREN (0-14)	24 347	23 406	-	-	-	-	-	-	24 347	23 406	47 753
ADOLESCENTEN (15-20)	11 606	10 181	148	1 011	-	4	-	1	11 754	11 197	22 951
VOLWASSENEN (21-64)	13 111	7 185	44 487	46 532	752	3 942	1 050	1 087	59 400	58 746	118 146
BEJAARDEN (+ 65)	1 404	2 399	9 476	6 650	2 438	10 438	116	155	13 434	19 642	33 076
TOTAAL	50 468	43 171	54 111	54 193	3 190	14 384	1 166	1 243	108 935	112 991	221 926
NAMEN											
KINDEREN (0-14)	44 172	41 942	-	1	-	-	-	-	44 172	41 943	86 115
ADOLESCENTEN (15-20)	20 190	17 724	395	1 996	2	8	1	3	20 588	19 731	40 319
VOLWASSENEN (21-64)	20 474	12 648	85 584	87 988	1 556	7 539	3 222	3 524	110 838	111 699	222 537
BEJAARDEN (+ 65)	1 639	3 455	15 571	11 801	4 463	20 598	373	529	22 046	36 383	58 429
TOTAAL	86 475	75 769	101 550	101 786	6 023	28 145	3 596	4 056	197 644	209 756	407 400
OOST-VLAANDEREN											
KINDEREN (0-14)	137 154	130 782	-	2	-	-	-	-	137 154	130 784	267 938
ADOLESCENTEN (15-20)	64 324	57 397	1 172	5 743	-	13	2	15	65 498	63 168	128 666
VOLWASSENEN (21-64)	63 347	38 649	293 625	300 739	4 560	17 055	8 557	8 905	370 089	365 348	735 437
BEJAARDEN (+ 65)	6 468	12 582	57 522	46 173	18 199	56 166	845	1 196	83 034	116 117	199 151
TOTAAL	271 293	239 410	352 319	352 657	22 759	73 234	9 404	10 116	655 775	675 417	1 331 192
WEST-VLAANDEREN											
KINDEREN (0-14)	113 838	107 845	-	1	-	-	-	-	113 838	107 846	221 684
ADOLESCENTEN (15-20)	55 821	48 543	874	4 718	2	13	1	22	56 698	53 296	109 994
VOLWASSENEN (21-64)	50 820	31 091	236 556	242 916	3 394	13 692	6 164	6 417	296 934	294 116	591 050
BEJAARDEN (+ 65)	4 562	10 321	46 473	36 780	13 394	43 313	674	1 008	65 103	91 422	156 525
TOTAAL	225 041	197 800	283 903	284 415	16 790	57 018	6 839	7 447	532 573	546 680	1 079 253

(1) Inclusief de van tafel en bed gescheiden personen.

Tabel 20 B.- BEVOLKING NAAR BURGERLIJKE STAAT EN LEEFTIJDGROEP

WOONPLAATS LEEFTIJDGROEPEN	Ongehuwd		Gehuwd (1)		In weduwstaat		Uit de echt gescheiden		Totaal		
	Man- nen	Vrou- wen	Man- nen	Vrou- wen	Man- nen	Vrou- wen	Man- nen	Vrou- wen	Man- nen	Vrou- wen	Totaal
o/oo per eenheid											
HET RIJK											
KINDEREN (0-14)	102	98	0	0	-	-	-	-	102	98	200
ADOLESCENTEN (15-20)	48	43	1	5	0	0	0	0	49	48	97
VOLWASSENEN (21-64)	51	32	217	222	4	15	8	10	280	279	559
BEJAARDEN (+ 65)	4	8	40	31	12	46	1	2	57	87	144
TOTAAL	205	181	258	258	16	61	9	12	488	512	1 000
BRUSSELS GEWEST											
KINDEREN (0-14)	88	85	-	0	-	-	-	-	88	85	173
ADOLESCENTEN (15-20)	41	37	1	4	0	0	0	0	42	41	83
VOLWASSENEN (21-64)	66	55	191	197	4	18	15	22	276	292	568
BEJAARDEN (+ 65)	4	12	44	35	12	61	2	6	62	114	176
TOTAAL	199	189	236	236	16	79	17	28	466	532	1 000
VLAAMS GEWEST											
KINDEREN (0-14)	104	99	-	0	-	-	-	-	104	99	203
ADOLESCENTEN (15-20)	51	45	1	4	0	0	0	0	52	49	101
VOLWASSENEN (21-64)	50	30	223	228	3	13	6	7	282	278	560
BEJAARDEN (+ 65)	4	7	40	32	12	39	1	1	57	79	136
TOTAAL	209	181	264	264	15	52	7	8	495	505	1 000
WAALS GEWEST											
KINDEREN (0-14)	104	99	0	0	-	-	-	-	104	99	203
ADOLESCENTEN (15-20)	47	41	1	5	0	0	0	0	48	46	94
VOLWASSENEN (21-64)	50	30	213	220	4	19	9	10	276	279	555
BEJAARDEN (+ 65)	4	7	39	30	12	53	1	2	56	92	148
TOTAAL	205	177	253	255	16	72	10	12	484	516	1 000
waarvan											
DUIITS TAALGEBIED											
KINDEREN (0-14)	105	100	-	-	-	-	-	-	105	100	205
ADOLESCENTEN (15-20)	57	51	0	3	0	-	-	-	57	54	111
VOLWASSENEN (21-64)	67	37	206	215	3	16	5	6	281	274	555
BEJAARDEN (+ 65)	3	9	36	26	10	43	1	1	50	79	129
TOTAAL	232	197	242	244	13	59	6	7	493	507	1 000
ANTWERPEN											
KINDEREN (0-14)	100	95	-	0	-	-	-	-	100	95	195
ADOLESCENTEN (15-20)	50	45	1	4	0	0	0	0	51	49	100
VOLWASSENEN (21-64)	50	31	222	227	4	13	8	9	284	280	564
BEJAARDEN (+ 65)	5	7	40	32	12	42	1	2	58	83	141
TOTAAL	205	178	263	263	16	55	9	11	493	507	1 000
BRABANT											
KINDEREN (0-14)	96	92	0	0	-	-	-	-	96	92	188
ADOLESCENTEN (15-20)	45	40	0	4	0	0	0	0	45	44	89
VOLWASSENEN (21-64)	56	42	212	218	4	15	10	14	282	289	571
BEJAARDEN (+ 65)	4	9	42	33	11	49	1	3	58	94	152
TOTAAL	201	183	254	255	15	64	11	17	481	519	1 000

(1) Inclusief de van tafel en bed gescheiden personen.

Tabel 20 B.- BEVOLKING NAAR BURGERLIJKE STAAT EN LEEFTIJDGROEP (vervolg)

WOONPLAATS LEEFTIJDGROEPEN	Ongehuwd		Gehuwd (1)		In weduwstaat		Uit de echt gescheiden		Totaal		
	Man- nen	Vrou- wen	Man- nen	Vrou- wen	Man- nen	Vrou- wen	Man- nen	Vrou- wen	Man- nen	Vrou- wen	Totaal
o/oo per eenheid											
HENEGOUWEN											
KINDEREN (0-14)	103	99	-	0	-	-	-	-	103	99	202
ADOLESCENTEN (15-20)	46	39	1	6	0	0	0	0	47	45	92
VOLWASSENEN (21-64)	46	27	216	222	4	20	10	10	276	279	555
BEJAARDEN (+ 65)	4	5	40	31	12	56	1	2	57	94	151
TOTAAL	199	170	257	259	16	76	11	12	483	517	1 000
LUIK											
KINDEREN (0-14)	100	95	-	0	-	-	-	-	100	95	195
ADOLESCENTEN (15-20)	46	41	1	4	0	0	0	0	47	45	92
VOLWASSENEN (21-64)	53	33	212	219	4	19	10	13	279	284	563
BEJAARDEN (+ 65)	4	7	39	30	11	55	2	2	56	94	150
TOTAAL	203	176	252	253	15	74	12	15	482	518	1 000
LIMBURG											
KINDEREN (0-14)	119	113	-	-	-	-	-	-	119	113	232
ADOLESCENTEN (15-20)	58	51	1	6	1	0	0	0	60	57	117
VOLWASSENEN (21-64)	53	28	229	231	2	12	4	3	288	274	562
BEJAARDEN (+ 65)	4	5	26	19	8	26	0	1	38	51	89
TOTAAL	234	197	256	256	11	38	4	4	505	495	1 000
LUXEMBURG											
KINDEREN (0-14)	110	105	-	-	-	-	-	-	110	105	215
ADOLESCENTEN (15-20)	52	46	1	4	-	0	-	0	53	50	103
VOLWASSENEN (21-64)	59	32	201	210	3	18	5	5	268	265	533
BEJAARDEN (+ 65)	7	11	42	30	11	47	0	1	60	89	149
TOTAAL	228	194	244	244	14	65	5	6	491	509	1 000
NAMEN											
KINDEREN (0-14)	108	103	-	0	-	-	-	-	108	103	211
ADOLESCENTEN (15-20)	50	44	1	5	0	0	0	0	51	49	100
VOLWASSENEN (21-64)	50	31	210	216	4	18	8	9	272	274	546
BEJAARDEN (+ 65)	4	8	38	29	11	51	1	1	54	89	143
TOTAAL	212	186	249	250	15	69	9	10	485	515	1 000
OOST-VLAANDEREN											
KINDEREN (0-14)	103	98	-	0	-	-	-	-	103	98	201
ADOLESCENTEN (15-20)	48	43	1	4	-	0	0	0	49	47	96
VOLWASSENEN (21-64)	48	29	221	226	3	13	6	7	278	275	553
BEJAARDEN (+ 65)	5	10	43	35	14	42	1	0	63	87	150
TOTAAL	204	180	265	265	17	55	7	7	493	507	1 000
WEST-VLAANDEREN											
KINDEREN (0-14)	105	100	-	0	-	-	-	-	105	100	205
ADOLESCENTEN (15-20)	52	44	1	5	0	0	0	0	53	49	102
VOLWASSENEN (21-64)	47	29	219	225	3	13	6	6	275	273	548
BEJAARDEN (+ 65)	4	10	43	34	13	40	0	1	60	85	145
TOTAAL	208	183	263	264	16	53	6	7	493	507	1 000

Tabel 21.- BEVOLKING NAAR GESLACHT EN BURGERLIJKE STAAT IN 1970 EN 1981

- Cijfers per gewest -

GESLACHT	Tellings- jaren	Ongehuwd		Gehuwd (1)		In weduwstaat		Uit de echt gescheiden		Totaal
		Absolute cijfers	0/00	Absolute cijfers	0/00	Absolute cijfers	0/00	Absolute cijfers	0/00	
BRUSSELS GEWEST										
Mannen	1970	199 226	397	273 922	546	17 475	35	11 246	22	501 869
	1981	198 857	426	235 363	504	15 206	33	17 087	37	466 513
Vrouwen	1970	195 798	341	274 529	479	83 062	145	19 878	35	573 267
	1981	188 933	356	235 867	444	78 299	148	27 681	52	530 780
Totaal	1970	395 024	367	548 451	510	100 537	94	31 124	29	1 075 136
	1981	387 790	389	471 230	472	93 505	94	44 768	45	997 293
VLAAMS GEWEST										
Mannen	1970	1 197 194	445	1 389 039	517	87 594	33	13 559	5	2 687 386
	1981	1 172 363	421	1 486 787	534	85 561	31	39 687	14	2 784 398
Vrouwen	1970	1 075 918	394	1 387 947	509	248 690	91	16 642	6	2 729 197
	1981	1 022 074	359	1 488 125	523	290 923	102	44 609	16	2 845 731
Totaal	1970	2 273 112	420	2 776 986	513	336 284	62	30 201	5	5 416 583
	1981	2 194 437	390	2 974 912	528	376 484	67	84 296	15	5 630 129
WAALS GEWEST										
Mannen	1970	656 959	429	799 795	522	57 571	37	18 286	12	1 532 611
	1981	659 795	423	816 492	524	50 023	32	33 128	21	1 559 438
Vrouwen	1970	579 073	356	800 034	492	226 092	139	21 415	13	1 626 614
	1981	570 601	343	820 258	494	231 842	140	39 086	23	1 661 787
Totaal	1970	1 236 032	391	1 599 829	506	283 663	90	39 701	13	3 159 225
	1981	1 230 396	382	1 636 750	508	281 865	88	72 214	22	3 221 225
waarvan DUIJS TAALGEBIED										
Mannen	1970	14 846	490	14 437	476	915	30	111	4	30 309
	1981	15 090	471	15 703	491	844	26	375	12	32 012
Vrouwen	1970	13 541	428	14 484	457	3 481	110	157	5	31 663
	1981	12 783	389	15 835	481	3 841	117	443	13	32 902
Totaal	1970	28 387	458	28 921	467	4 396	71	268	4	61 972
	1981	27 873	429	31 538	486	4 685	72	818	13	64 914

(1) Inclusief de van tafel en bed gescheiden personen.

Tabel 22.- A. BEVOLKING VAN DE GEWESTEN NAAR BURGERLIJKE STAAT EN LEEFTIJDGROEP

LEEFTIJDGROEPEN, LEEFTIJDKlassen EN GEWESTEN	Ongehuwd		Gehuwd (1)		In weduwstaat		Uit de echt gescheiden		Totaal		
	Man- nen	Vrou- wen	Man- nen	Vrou- wen	Man- nen	Vrou- wen	Man- nen	Vrou- wen	Man- nen	Vrou- wen	Totaal
Absolute cijfers											
0-14 JAAR											
BRUSSELS GEWEST	88 280	84 773	-	3	-	-	-	-	88 280	84 776	173 056
VLAAMS GEWEST	586 487	558 317	-	5	-	-	-	-	586 487	558 322	1 144 809
WAALS GEWEST	335 039	319 574	1	4	-	-	-	-	335 040	319 578	654 618
waarvan											
DUITS TAALGEBIED	6 825	6 518	-	-	-	-	-	-	6 825	6 518	13 343
15-19 JAAR											
BRUSSELS GEWEST	33 795	31 095	308	2 027	3	7	2	14	34 108	33 143	67 251
VLAAMS GEWEST	241 204	221 698	1 456	10 796	3	39	5	36	242 668	232 569	475 237
WAALS GEWEST	127 737	115 462	1 022	7 757	4	25	2	19	128 765	123 263	252 028
waarvan											
DUITS TAALGEBIED	3 081	2 842	11	103	1	-	-	-	3 093	2 945	6 038
20-24 JAAR											
BRUSSELS GEWEST	30 972	23 365	8 036	15 994	15	53	81	349	39 104	39 761	78 865
VLAAMS GEWEST	165 847	102 299	70 070	121 623	50	266	340	1 092	236 307	225 280	461 587
WAALS GEWEST	91 556	57 383	36 838	64 040	36	207	220	821	128 650	122 451	251 101
waarvan											
DUITS TAALGEBIED	2 475	1 454	485	1 155	-	3	-	1	2 960	2 613	5 573
25-29 JAAR											
BRUSSELS GEWEST	16 723	11 745	21 808	25 263	50	162	838	1 557	39 419	38 727	78 146
VLAAMS GEWEST	52 040	25 949	164 567	176 352	186	722	3 043	4 821	219 836	207 844	427 680
WAALS GEWEST	33 724	18 076	86 816	96 295	140	625	2 258	3 664	122 938	118 660	241 618
waarvan											
DUITS TAALGEBIED	955	409	1 543	1 818	6	8	33	62	2 537	2 297	4 834
30-34 JAAR											
BRUSSELS GEWEST	8 302	6 672	25 563	26 082	97	301	2 033	3 007	35 995	36 062	72 057
VLAAMS GEWEST	25 182	11 892	178 732	178 908	396	1 277	5 850	6 707	210 160	198 784	408 944
WAALS GEWEST	16 452	9 056	104 564	104 527	301	1 261	4 784	5 871	126 101	120 715	246 816
waarvan											
DUITS TAALGEBIED	406	167	1 810	1 825	2	14	57	65	2 275	2 071	4 346
35-39 JAAR											
BRUSSELS GEWEST	4 478	3 899	21 796	21 825	114	503	2 281	3 138	28 669	29 365	58 034
VLAAMS GEWEST	15 719	7 728	155 464	153 024	573	2 121	6 107	6 399	177 863	169 272	347 135
WAALS GEWEST	7 992	4 808	75 222	75 198	395	1 611	4 323	4 833	87 932	86 450	174 382
waarvan											
DUITS TAALGEBIED	252	99	1 655	1 711	11	29	65	66	1 983	1 905	3 888
40-44 JAAR											
BRUSSELS GEWEST	3 301	3 011	21 860	21 473	233	827	2 297	3 063	27 691	28 374	56 065
VLAAMS GEWEST	14 232	8 072	152 580	152 856	1 067	3 499	5 881	5 698	173 760	170 125	343 885
WAALS GEWEST	7 326	4 288	74 786	76 789	677	2 858	4 222	4 535	87 011	88 470	175 481
waarvan											
DUITS TAALGEBIED	251	110	1 843	1 831	12	53	57	59	2 163	2 053	4 216

(1) Inclusief de van tafel en bed gescheiden personen.

Tabel 22.- A. BEVOLKING VAN DE GEWESTEN NAAR BURGERLIJKE STAAT EN LEEFTIJDGROEP
(vervolg)

LEEFTIJDGROEPEN, LEEFTIJDKlassen EN GEWESTEN	Ongehuwd		Gehuwd (1)		In weduwstaat		Uit de echt gescheiden		Totaal		
	Man- nen	Vrou- wen	Man- nen	Vrou- wen	Man- nen	Vrou- wen	Man- nen	Vrou- wen	Man- nen	Vrou- wen	Totaal
Absolute cijfers											
45-49 JAAR											
BRUSSELS GEWEST	2 877	3 022	23 887	23 363	392	1 545	2 206	2 985	29 362	30 895	60 257
VLAAMS GEWEST	14 150	9 702	157 899	156 596	1 977	6 752	5 341	5 149	179 367	178 199	357 566
WAALS GEWEST	7 771	4 358	80 957	82 350	1 289	5 553	4 125	4 159	94 142	96 420	190 562
waarvan											
DUITS TAALGEBIED	227	108	1 876	1 754	18	95	56	33	2 177	1 990	4 167
50-54 JAAR											
BRUSSELS GEWEST	2 550	3 250	25 120	24 573	674	2 850	2 050	3 045	30 394	33 718	64 112
VLAAMS GEWEST	13 854	11 333	150 811	147 187	3 327	12 155	4 282	3 962	172 274	174 637	346 911
WAALS GEWEST	8 086	5 283	87 366	85 868	2 475	10 928	3 975	3 907	101 902	105 986	207 888
waarvan											
DUITS TAALGEBIED	177	154	1 762	1 658	46	180	33	38	2 018	2 030	4 048
55-59 JAAR											
BRUSSELS GEWEST	2 377	3 702	25 846	24 331	1 089	5 306	1 793	2 770	31 105	36 109	67 214
VLAAMS GEWEST	11 999	12 515	140 645	131 431	5 460	21 120	3 181	3 240	161 285	166 306	329 591
WAALS GEWEST	7 393	6 232	86 908	81 167	3 876	18 719	3 350	3 342	101 527	109 460	210 987
waarvan											
DUITS TAALGEBIED	121	201	1 582	1 505	53	329	30	45	1 786	2 080	3 866
60-64 JAAR											
BRUSSELS GEWEST	1 381	2 699	17 360	15 521	1 088	6 160	1 056	1 849	20 885	26 229	47 114
VLAAMS GEWEST	7 645	9 187	90 798	80 983	5 845	23 623	1 878	2 084	106 166	115 877	222 043
WAALS GEWEST	4 372	4 495	55 268	48 561	3 809	19 902	1 911	1 996	65 360	74 954	140 314
waarvan											
DUITS TAALGEBIED	72	114	819	811	49	348	15	21	955	1 294	2 249
15-64 JAAR											
BRUSSELS GEWEST	106 756	92 460	191 584	200 452	3 755	17 714	14 637	21 757	316 732	332 383	649 115
VLAAMS GEWEST	561 872	420 375	1 263 022	1 309 756	18 884	71 574	35 908	39 188	1 879 686	1 840 893	3 720 579
WAALS GEWEST	312 409	229 441	689 747	722 552	13 002	61 689	29 170	33 167	1 044 328	1 046 849	2 091 177
waarvan											
DUITS TAALGEBIED	8 017	5 658	13 886	14 171	198	1 059	346	390	21 947	21 278	43 225
65-69 JAAR											
BRUSSELS GEWEST	1 403	3 090	16 757	14 811	1 938	10 578	1 000	1 958	21 098	30 437	51 535
VLAAMS GEWEST	8 545	11 673	92 218	79 352	11 044	41 677	1 697	2 105	113 504	134 807	248 311
WAALS GEWEST	4 612	5 374	52 944	43 462	6 445	32 680	1 711	2 096	65 712	83 612	149 324
waarvan											
DUITS TAALGEBIED	83	167	943	759	88	669	12	21	1 126	1 616	2 742
70-74 JAAR											
BRUSSELS GEWEST	1 152	2 959	13 305	10 920	2 544	13 949	760	1 776	17 761	29 604	47 365
VLAAMS GEWEST	7 528	11 775	69 334	56 359	15 272	55 004	1 191	1 646	93 325	124 784	218 109
WAALS GEWEST	3 877	5 524	38 988	30 847	8 663	43 028	1 230	1 790	52 758	81 189	133 947
waarvan											
DUITS TAALGEBIED	75	185	693	519	166	784	10	14	944	1 482	2 426

(1) Inclusief de van tafel en bed gescheiden personen.

Tabel 22.- A. BEVOLKING VAN DE GEWESTEN NAAR BURGERLIJKE STAAT EN LEEFTIJDGROEP
(vervolg)

LEEFTIJDGROEPEN, LEEFTIJDKlassen EN GEWESTEN	Ongehuwd		Gehuwd (1)		In weduwstaat		Uit de echt gescheiden		Totaal		
	Man- nen	Vrou- wen	Man- nen	Vrou- wen	Man- nen	Vrou- wen	Man- nen	Vrou- wen	Man- nen	Vrou- wen	Totaal
Absolute cijfers											
75-79 JAAR											
BRUSSELS GEWEST	738	2 562	8 509	6 230	2 858	15 217	426	1 164	12 531	25 173	37 704
VLAAMS GEWEST	4 703	9 560	40 521	29 818	16 951	56 613	606	1 005	62 781	96 996	159 777
WAALS GEWEST	2 309	4 930	23 037	16 218	9 530	43 573	683	1 186	35 559	65 907	101 466
waarvan											
DUIJS TAALGEBIED	62	146	484	286	177	683	5	17	728	1 132	1 860
80-84 JAAR											
BRUSSELS GEWEST	357	1 760	3 759	2 629	2 359	12 088	207	658	6 682	17 135	23 817
VLAAMS GEWEST	2 210	6 275	16 578	10 319	13 761	40 954	214	456	32 763	58 004	90 767
WAALS GEWEST	1 076	3 471	9 008	5 697	7 469	31 491	256	582	17 809	41 241	59 050
waarvan											
DUIJS TAALGEBIED	17	83	150	74	129	434	2	1	298	592	890
85-89 JAAR											
BRUSSELS GEWEST	130	956	1 182	711	1 256	6 348	43	274	2 611	8 289	10 900
VLAAMS GEWEST	772	2 978	4 409	2 236	7 023	18 866	59	163	12 263	24 243	36 506
WAALS GEWEST	352	1 635	2 400	1 306	3 644	14 657	65	193	6 461	17 791	24 252
waarvan											
DUIJS TAALGEBIED	8	33	40	24	59	170	-	-	107	227	334
90-94 JAAR											
BRUSSELS GEWEST	35	317	230	95	407	2 020	12	76	684	2 508	3 192
VLAAMS GEWEST	210	973	657	266	2 244	5 301	10	41	3 121	6 581	9 702
WAALS GEWEST	108	564	336	158	1 092	4 071	13	60	1 548	4 853	6 402
waarvan											
DUIJS TAALGEBIED	3	13	6	2	23	39	-	-	32	54	86
95 JAAR EN MEER											
BRUSSELS GEWEST	6	56	37	16	89	385	2	18	134	475	609
VLAAMS GEWEST	36	148	48	14	382	934	2	5	468	1 101	1 569
WAALS GEWEST	13	88	31	14	178	653	-	12	222	767	989
waarvan											
DUIJS TAALGEBIED	-	-	1	-	4	3	-	-	5	3	8
65 JAAR EN MEER											
BRUSSELS GEWEST	3 821	11 700	43 779	35 412	11 451	60 585	2 450	5 924	61 501	113 621	175 122
VLAAMS GEWEST	24 004	43 382	223 765	178 364	66 677	219 349	3 779	5 421	318 225	446 516	764 741
WAALS GEWEST	12 347	21 586	126 744	97 702	37 021	170 153	3 958	5 919	180 070	295 360	475 430
waarvan											
DUIJS TAALGEBIED	248	607	2 317	1 664	646	2 782	29	53	3 240	5 106	8 346
TOTAAL											
BRUSSELS GEWEST	198 857	188 933	235 363	235 867	15 206	78 299	17 087	27 681	466 513	530 780	997 293
VLAAMS GEWEST	1 172 363	1 022 074	1 486 787	1 488 125	85 561	290 923	39 687	44 609	2 784 398	2 845 731	5 630 129
WAALS GEWEST	659 795	570 801	816 492	820 258	50 023	231 842	33 128	39 086	1 559 438	1 661 787	3 221 225
waarvan											
DUIJS TAALGEBIED	15 090	12 783	15 703	15 835	844	3 841	375	443	32 012	32 902	64 914

(1) Inclusief de van tafel en bed gescheiden personen.

Tabel 22.- B. BEVOLKING VAN DE GEWESTEN NAAR BURGERLIJKE STAAT EN LEEFTIJDGROEP

LEEFTIJDGROEPEN, LEEFTIJDKlassen EN GEWESTEN	Ongehuwd		Gehuwd (1)		in weduwstaat		Uit de echt gescheiden		Totaal		
	Man- nen	Vrou- wen	Man- nen	Vrou- wen	Man- nen	Vrou- wen	Man- nen	Vrou- wen	Man- nen	Vrou- wen	Totaal
0-14 JAAR											
BRUSSELS GEWEST	444	449	-	0	-	-	-	-	189	160	173
VLAAMS GEWEST	500	546	-	0	-	-	-	-	211	196	203
WAALS GEWEST	508	560	0	0	-	-	-	-	215	192	203
waarvan											
DUITS TAALGEBIED	452	510	-	-	-	-	-	-	213	198	205
15-19 JAAR											
BRUSSELS GEWEST	170	184	1	9	0	0	0	0	73	62	68
VLAAMS GEWEST	206	217	0	7	0	0	0	1	87	82	84
WAALS GEWEST	193	202	1	10	0	0	0	1	83	74	78
waarvan											
DUITS TAALGEBIED	204	222	1	6	1	-	-	-	97	90	93
20-24 JAAR											
BRUSSELS GEWEST	156	124	34	68	1	1	5	13	84	75	79
VLAAMS GEWEST	141	100	47	82	1	1	9	24	85	79	82
WAALS GEWEST	139	101	45	78	1	1	7	21	83	74	78
waarvan											
DUITS TAALGEBIED	184	114	31	73	-	1	-	2	92	79	86
25-29 JAAR											
BRUSSELS GEWEST	84	62	93	107	3	2	49	56	85	73	78
VLAAMS GEWEST	44	25	111	119	2	3	77	108	79	73	76
WAALS GEWEST	51	32	106	117	3	3	68	94	79	71	75
waarvan											
DUITS TAALGEBIED	63	32	98	115	7	2	88	140	79	70	74
30-34 JAAR											
BRUSSELS GEWEST	42	35	109	111	6	4	119	108	77	68	72
VLAAMS GEWEST	22	12	120	120	5	4	147	150	76	70	73
WAALS GEWEST	25	16	128	127	6	5	144	150	81	73	77
waarvan											
DUITS TAALGEBIED	27	13	115	115	3	4	152	147	71	63	67
35-39 JAAR											
BRUSSELS GEWEST	22	21	92	92	8	6	134	113	61	55	58
VLAAMS GEWEST	13	8	105	103	7	7	154	143	64	59	62
WAALS GEWEST	12	8	92	92	8	7	131	124	56	52	54
waarvan											
DUITS TAALGEBIED	17	8	105	108	13	7	174	149	62	58	60
40-44 JAAR											
BRUSSELS GEWEST	17	16	93	91	15	10	134	111	59	54	56
VLAAMS GEWEST	12	8	103	103	12	12	148	128	62	60	61
WAALS GEWEST	11	7	92	94	14	12	127	116	56	53	54
waarvan											
DUITS TAALGEBIED	16	9	117	116	14	14	152	133	68	62	65

(1) Inclusief de van tafel en bed gescheiden personen.

Tabel 22.- B. BEVOLKING VAN DE GEWESTEN NAAR BURGERLIJKE STAAT EN LEEFTIJDGROEP
(vervolg)

LEEFTIJDGROEPEN, LEEFTIJDKlassen EN GEWESTEN	Ongehuwd		Gehuwd (1)		In weduwstaat		Uit de echt gescheiden		Totaal		
	Man- nen	Vrou- wen	Man- nen	Vrou- wen	Man- nen	Vrou- wen	Man- nen	Vrou- wen	Man- nen	Vrou- wen	Totaal
45-49 JAAR											
BRUSSELS GEWEST	14	16	101	99	26	20	129	107	63	58	61
VLAAMS GEWEST	12	9	106	105	23	23	135	115	64	63	63
WAALS GEWEST	12	8	99	100	26	24	125	106	60	58	59
waarvan											
DUITS TAALGEBIED	15	8	120	111	21	25	149	74	68	61	64
50-54 JAAR											
BRUSSELS GEWEST	13	17	107	104	44	36	120	110	65	64	64
VLAAMS GEWEST	12	11	101	99	39	42	108	89	62	61	62
WAALS GEWEST	12	9	107	105	50	47	120	100	65	64	65
waarvan											
DUITS TAALGEBIED	12	12	112	105	55	47	88	86	63	62	62
55-59 JAAR											
BRUSSELS GEWEST	12	20	110	103	72	68	105	100	67	68	68
VLAAMS GEWEST	10	12	95	88	64	73	80	73	58	59	59
WAALS GEWEST	11	11	107	99	76	81	101	86	65	66	65
waarvan											
DUITS TAALGEBIED	8	16	101	95	63	86	80	102	56	63	60
60-64 JAAR											
BRUSSELS GEWEST	7	14	74	66	72	79	62	67	45	49	47
VLAAMS GEWEST	7	9	61	54	68	81	47	47	38	41	39
WAALS GEWEST	7	8	68	59	76	86	58	51	42	45	44
waarvan											
DUITS TAALGEBIED	5	9	52	51	58	90	40	47	30	39	35
15-64 JAAR											
BRUSSELS GEWEST	537	489	814	850	247	226	857	786	679	626	651
VLAAMS GEWEST	479	411	849	880	221	246	905	878	675	647	661
WAALS GEWEST	473	402	845	881	260	266	881	849	670	630	649
waarvan											
DUITS TAALGEBIED	531	443	852	895	235	276	923	880	686	647	666
65-69 JAAR											
BRUSSELS GEWEST	7	16	71	63	127	135	59	71	45	57	52
VLAAMS GEWEST	7	12	62	53	129	143	43	47	41	47	44
WAALS GEWEST	7	9	65	53	129	141	52	54	42	50	46
waarvan											
DUITS TAALGEBIED	6	13	60	48	104	174	32	48	35	49	42
70-74 JAAR											
BRUSSELS GEWEST	6	16	57	46	167	178	44	64	38	56	47
VLAAMS GEWEST	7	12	47	38	179	189	30	37	33	44	39
WAALS GEWEST	6	10	48	38	173	186	37	46	34	49	42
waarvan											
DUITS TAALGEBIED	5	13	44	33	197	204	27	32	30	45	38

(1) Inclusief de van tafel en bed gescheiden personen.

Tabel 22.- B. BEVOLKING VAN DE GEWESTEN NAAR BURGERLIJKE STAAT EN LEEFTIJDGROEP
(vervolg)

LEEFTIJDGROEPEN, LEEFTIJDKlassen EN GEWESTEN	Ongehuwd		Gehuwd (1)		In weduwstaat		Uit de echt gescheiden		Totaal		
	Man- nen	Vrou- wen	Man- nen	Vrou- wen	Man- nen	Vrou- wen	Man- nen	Vrou- wen	Man- nen	Vrou- wen	Totaal
75-79 JAAR											
BRUSSELS GEWEST	4	14	36	27	188	194	25	42	27	47	38
VLAAMS GEWEST	4	9	27	20	198	195	15	23	23	34	28
WAALS GEWEST	3	9	28	20	191	188	20	30	23	40	32
waarvan											
DUITS TAALGEBIED	4	11	31	18	210	178	13	38	23	34	29
80-84 JAAR											
BRUSSELS GEWEST	2	9	16	11	155	155	12	24	14	32	24
VLAAMS GEWEST	2	6	11	7	161	141	5	10	12	20	16
WAALS GEWEST	2	6	11	7	149	136	8	15	11	25	18
waarvan											
DUITS TAALGEBIED	1	6	10	5	153	113	5	2	9	18	14
85-89 JAAR											
BRUSSELS GEWEST	0	5	5	3	83	81	2	10	6	16	11
VLAAMS GEWEST	1	3	3	2	82	65	2	4	4	9	7
WAALS GEWEST	1	3	3	1	73	63	2	5	4	11	8
waarvan											
DUITS TAALGEBIED	1	3	3	1	70	44	-	-	3	7	5
90-94 JAAR											
BRUSSELS GEWEST	0	2	1	0	27	26	1	3	2	5	3
VLAAMS GEWEST	0	1	1	0	26	18	0	1	1	2	2
WAALS GEWEST	0	1	0	0	22	17	0	1	1	3	2
waarvan											
DUITS TAALGEBIED	0	1	0	0	27	10	-	-	1	2	1
95 JAAR EN MEER											
BRUSSELS GEWEST	0	0	0	0	6	5	0	0	0	1	1
VLAAMS GEWEST	0	0	0	0	4	3	0	0	0	1	0
WAALS GEWEST	0	0	0	0	3	3	-	0	0	0	0
waarvan											
DUITS TAALGEBIED	-	-	0	-	4	1	-	-	0	0	0
65 JAAR EN MEER											
BRUSSELS GEWEST	19	62	186	150	753	774	143	214	132	214	176
VLAAMS GEWEST	21	43	151	120	779	754	95	122	114	157	136
WAALS GEWEST	19	38	155	119	740	734	119	151	115	178	148
waarvan											
DUITS TAALGEBIED	17	47	148	105	765	724	77	120	101	155	129
TOTAAL											
BRUSSELS GEWEST	1 000	1 000	1 000	1 000	1 000	1 000	1 000	1 000	1 000	1 000	1 000
VLAAMS GEWEST	1 000	1 000	1 000	1 000	1 000	1 000	1 000	1 000	1 000	1 000	1 000
WAALS GEWEST	1 000	1 000	1 000	1 000	1 000	1 000	1 000	1 000	1 000	1 000	1 000
waarvan											
DUITS TAALGEBIED	1 000	1 000	1 000	1 000	1 000	1 000	1 000	1 000	1 000	1 000	1 000

(1) Inclusief de van tafel en bed gescheiden personen.

Tabel 22.- C. BEVOLKING VAN DE GEWESTEN NAAR BURGERLIJKE STAAT EN LEEFTIJDGROEP

LEEFTIJDGROEPEN, LEEFTIJDKlassen EN GEWESTEN	Ongehuwd		Gehuwd (1)		In weduwstaat		Uit de echt gescheiden		Totaal	
	Man- nen	Vrou- wen	Man- nen	Vrou- wen	Man- nen	Vrou- wen	Man- nen	Vrou- wen	Man- nen	Vrou- wen
Relatieve cijfers in o/oo in verhouding met de leeftijd										
0-14 JAAR										
BRUSSELS GEWEST	1 000	1 000	-	0	-	-	-	-	1 000	1 000
VLAAMS GEWEST	1 000	1 000	-	0	-	-	-	-	1 000	1 000
WAALS GEWEST	1 000	1 000	0	0	-	-	-	-	1 000	1 000
waarvan										
DUITS TAALGEBIED	1 000	1 000	-	-	-	-	-	-	1 000	1 000
15-19 JAAR										
BRUSSELS GEWEST	991	938	9	61	0	0	0	1	1 000	1 000
VLAAMS GEWEST	994	953	6	47	0	0	0	0	1 000	1 000
WAALS GEWEST	992	937	8	63	0	0	0	0	1 000	1 000
waarvan										
DUITS TAALGEBIED	996	965	4	35	0	-	-	-	1 000	1 000
20-24 JAAR										
BRUSSELS GEWEST	792	588	206	402	0	1	2	9	1 000	1 000
VLAAMS GEWEST	702	454	297	540	0	1	1	5	1 000	1 000
WAALS GEWEST	712	468	286	523	0	2	2	7	1 000	1 000
waarvan										
DUITS TAALGEBIED	836	557	164	442	-	1	-	0	1 000	1 000
25-29 JAAR										
BRUSSELS GEWEST	424	303	553	653	2	4	21	40	1 000	1 000
VLAAMS GEWEST	237	125	748	849	1	3	14	23	1 000	1 000
WAALS GEWEST	274	152	706	812	1	5	19	31	1 000	1 000
waarvan										
DUITS TAALGEBIED	377	178	608	791	2	4	13	27	1 000	1 000
30-34 JAAR										
BRUSSELS GEWEST	231	185	710	723	3	8	56	84	1 000	1 000
VLAAMS GEWEST	120	60	850	900	2	6	28	34	1 000	1 000
WAALS GEWEST	131	75	829	866	2	10	38	49	1 000	1 000
waarvan										
DUITS TAALGEBIED	178	81	796	881	1	7	25	31	1 000	1 000
35-39 JAAR										
BRUSSELS GEWEST	156	133	760	743	4	17	80	107	1 000	1 000
VLAAMS GEWEST	89	46	874	904	3	12	34	38	1 000	1 000
WAALS GEWEST	91	55	855	870	5	19	49	56	1 000	1 000
waarvan										
DUITS TAALGEBIED	127	52	835	898	5	15	33	35	1 000	1 000
40-44 JAAR										
BRUSSELS GEWEST	119	106	790	757	8	29	83	108	1 000	1 000
VLAAMS GEWEST	82	47	878	898	6	21	34	34	1 000	1 000
WAALS GEWEST	84	49	859	868	8	32	49	51	1 000	1 000
waarvan										
DUITS TAALGEBIED	116	53	852	892	6	26	26	29	1 000	1 000

(1) Inclusief de van tafel en bed gescheiden personen.

Tabel 22.- C. BEVOLKING VAN DE GEWESTEN NAAR BURGERLIJKE STAAT EN LEEFTIJDGROEP
(vervolg)

LEEFTIJDGROEPEN, LEEFTIJDKlassen EN GEWESTEN	Ongehuwd		Gehuwd (1)		In weduwstaat		Uit de echt gescheiden		Totaal	
	Man- nen	Vrou- wen	Man- nen	Vrou- wen	Man- nen	Vrou- wen	Man- nen	Vrou- wen	Man- nen	Vrou- wen
Relatieve cijfers in o/oo in verhouding met de leeftijd										
45-49 JAAR										
BRUSSELS GEWEST	98	98	814	756	13	50	75	96	1 000	1 000
VLAAMS GEWEST	79	54	880	879	11	38	30	29	1 000	1 000
WAALS GEWEST	82	45	860	854	14	58	44	43	1 000	1 000
waarvan										
DUITS TAALGEBIED	104	54	862	881	8	48	26	17	1 000	1 000
50-54 JAAR										
BRUSSELS GEWEST	84	96	827	729	22	85	67	90	1 000	1 000
VLAAMS GEWEST	80	65	876	843	19	69	25	23	1 000	1 000
WAALS GEWEST	79	50	858	810	24	103	39	37	1 000	1 000
waarvan										
DUITS TAALGEBIED	88	76	873	817	23	88	16	19	1 000	1 000
55-59 JAAR										
BRUSSELS GEWEST	76	102	831	674	35	147	58	77	1 000	1 000
VLAAMS GEWEST	74	74	872	781	34	126	20	19	1 000	1 000
WAALS GEWEST	73	57	856	741	38	171	33	31	1 000	1 000
waarvan										
DUITS TAALGEBIED	86	97	886	723	29	158	17	22	1 000	1 000
60-64 JAAR										
BRUSSELS GEWEST	66	103	831	592	52	235	51	70	1 000	1 000
VLAAMS GEWEST	72	79	855	699	55	204	18	18	1 000	1 000
WAALS GEWEST	67	60	846	648	58	285	29	27	1 000	1 000
waarvan										
DUITS TAALGEBIED	75	88	858	627	51	289	18	18	1 000	1 000
15-64 JAAR										
BRUSSELS GEWEST	337	278	605	603	12	53	46	66	1 000	1 000
VLAAMS GEWEST	299	228	672	712	10	39	19	21	1 000	1 000
WAALS GEWEST	299	219	661	690	12	59	28	32	1 000	1 000
waarvan										
DUITS TAALGEBIED	365	266	610	666	9	50	16	18	1 000	1 000
65-69 JAAR										
BRUSSELS GEWEST	67	101	794	487	92	348	47	64	1 000	1 000
VLAAMS GEWEST	75	86	813	589	97	309	15	16	1 000	1 000
WAALS GEWEST	70	64	806	520	98	391	26	25	1 000	1 000
waarvan										
DUITS TAALGEBIED	74	103	837	470	78	414	11	13	1 000	1 000
70-74 JAAR										
BRUSSELS GEWEST	65	100	749	389	143	471	43	60	1 000	1 000
VLAAMS GEWEST	81	94	743	452	163	441	13	13	1 000	1 000
WAALS GEWEST	74	68	739	380	164	530	23	22	1 000	1 000
waarvan										
DUITS TAALGEBIED	79	111	734	350	176	529	11	10	1 000	1 000

(1) Inclusief de van tafel en bed gescheiden personen.

Tabel 22.- C. BEVOLKING VAN DE GEWESTEN NAAR BURGERLIJKE STAAT EN LEEFTIJDGROEP
(vervolg)

LEEFTIJDGROEPEN, LEEFTIJDKlassen EN GEWESTEN	Ongehuwd		Gehuwd (1)		In weduwstaat		Uit de echt gescheiden		Totaal	
	Man- nen	Vrou- wen	Man- nen	Vrou- wen	Man- nen	Vrou- wen	Man- nen	Vrou- wen	Man- nen	Vrou- wen
Relatieve cijfers in o/oo in verhouding met de leeftijd										
75-79 JAAR										
BRUSSELS GEWEST	59	102	679	247	228	605	34	46	1 000	1 000
VLAAMS GEWEST	75	99	645	307	270	584	10	10	1 000	1 000
WAALS GEWEST	65	75	648	246	288	661	19	18	1 000	1 000
waarvan										
DUITS TAALGEBIED	85	129	665	253	243	603	7	15	1 000	1 000
80-84 JAAR										
BRUSSELS GEWEST	53	103	563	153	353	706	31	38	1 000	1 000
VLAAMS GEWEST	67	108	506	178	420	706	7	8	1 000	1 000
WAALS GEWEST	61	84	506	138	419	764	14	14	1 000	1 000
waarvan										
DUITS TAALGEBIED	57	140	503	125	433	733	7	2	1 000	1 000
85-89 JAAR										
BRUSSELS GEWEST	50	115	453	86	481	766	16	33	1 000	1 000
VLAAMS GEWEST	63	123	359	92	573	778	5	7	1 000	1 000
WAALS GEWEST	55	92	371	73	564	824	10	11	1 000	1 000
waarvan										
DUITS TAALGEBIED	75	145	374	106	551	749	-	-	1 000	1 000
90-94 JAAR										
BRUSSELS GEWEST	51	126	336	38	595	806	18	30	1 000	1 000
VLAAMS GEWEST	67	148	211	40	719	806	3	6	1 000	1 000
WAALS GEWEST	70	116	217	33	705	839	8	12	1 000	1 000
waarvan										
DUITS TAALGEBIED	94	241	187	37	719	722	-	-	1 000	1 000
95 JAAR EN MEER										
BRUSSELS GEWEST	45	118	276	34	664	810	15	38	1 000	1 000
VLAAMS GEWEST	77	134	103	13	816	848	4	5	1 000	1 000
WAALS GEWEST	58	115	140	18	802	851	-	16	1 000	1 000
waarvan										
DUITS TAALGEBIED	-	-	200	-	800	1 000	-	-	1 000	1 000
65 JAAR EN MEER										
BRUSSELS GEWEST	62	103	712	312	186	533	40	52	1 000	1 000
VLAAMS GEWEST	75	97	703	400	210	491	12	12	1 000	1 000
WAALS GEWEST	68	73	704	331	206	576	22	20	1 000	1 000
waarvan										
DUITS TAALGEBIED	77	119	715	326	199	545	9	10	1 000	1 000
TOTAAL										
BRUSSELS GEWEST	426	356	504	444	33	148	37	52	1 000	1 000
VLAAMS GEWEST	421	359	534	523	31	102	14	16	1 000	1 000
WAALS GEWEST	423	343	524	494	32	139	21	24	1 000	1 000
waarvan										
DUITS TAALGEBIED	471	389	491	481	26	117	12	13	1 000	1 000

(1) Inclusief de van tafel en bed gescheiden personen.

Tabel 23 .- RANGSCHIKKING VAN DE GEWESTEN NAAR DE PERCENTAGES GEHUWDEN (1)
VAN DE TOTALE BEVOLKING

15 - 19 Jaar	20 - 24 Jaar	25 - 29 Jaar	30 - 34 Jaar
--------------	--------------	--------------	--------------

MANNEN

Brussels gewest	0,9	Vlaams gewest	29,7	Vlaams gewest	74,8	Vlaams gewest	85,0
Waals gewest	0,8	Waals gewest	28,6	Waals gewest Duits	70,6	Waals gewest Duits	82,9
Vlaams gewest	0,6	Brussels gewest	20,6	taalgebied	60,8	taalgebied	79,6
Duits taalgebied	0,4	taalgebied	16,4	Brussels gewest	55,3	Brussels gewest	71,0

VROUWEN

Waals gewest	6,3	Vlaams gewest	54,0	Vlaams gewest	84,9	Vlaams gewest Duits	90,0
Brussels gewest	6,1	Waals gewest Duits	52,3	Waals gewest Duits	81,2	taalgebied	88,1
Vlaams gewest	4,7	taalgebied	44,2	taalgebied	79,1	Waals gewest	86,6
Duits taalgebied	3,5	Brussels gewest	40,2	Brussels gewest	65,3	Brussels gewest	72,3

35 - 39 Jaar	40 - 44 Jaar	45 - 49 Jaar	50 - 54 Jaar
--------------	--------------	--------------	--------------

MANNEN

Vlaams gewest	87,4	Vlaams gewest	87,8	Vlaams gewest Duits	88,0	Vlaams gewest Duits	87,6
Waals gewest	85,5	Waals gewest Duits	85,9	taalgebied	86,2	taalgebied	87,3
Duits taalgebied	83,5	taalgebied	85,2	Waals gewest	86,0	Waals gewest	85,8
Brussels gewest	76,0	Brussels gewest	79,0	Brussels gewest	81,4	Brussels gewest	82,7

VROUWEN

Vlaams gewest	90,4	Vlaams gewest Duits	89,8	Duits taalgebied	88,1	Vlaams gewest Duits	84,3
Duits taalgebied	89,8	taalgebied	89,2	Vlaams gewest	87,9	taalgebied	81,7
Waals gewest	87,0	Waals gewest	86,8	Waals gewest	85,4	Waals gewest	81,0
Brussels gewest	74,3	Brussels gewest	75,7	Brussels gewest	75,6	Brussels gewest	72,9

(1) Inclusief de van tafel en bed gescheiden personen.

Tabel 24.- BEVOLKING PER GEWEST NAAR CUMULATIEVE LEEFTIJDGROEP EN
BURGERLIJKE STAAT

LEEFTIJDGROEPEN	Ongehuwd		Gehuwd (1)		In weduwstaat		Uit de echt gescheiden		Totaal		
	Man- nen	Vrou- wen	Man- nen	Vrou- wen	Man- nen	Vrou- wen	Man- nen	Vrou- wen	Man- nen	Vrou- wen	Totaal
A - BRUSSELS GEWEST											
95 JAAR EN MEER	7	58	40	17	93	420	2	21	142	516	658
90 JAAR EN MEER	41	373	267	111	496	2 405	14	94	818	2 983	3 801
85 JAAR EN MEER	171	1 329	1 449	822	1 752	8 753	57	368	3 429	11 272	14 701
80 JAAR EN MEER	528	3 089	5 208	3 451	4 111	20 841	264	1 026	10 111	28 407	38 518
75 JAAR EN MEER	1 266	5 651	13 717	9 681	6 969	36 058	690	2 190	22 642	53 580	76 222
70 JAAR EN MEER	2 418	8 610	27 022	20 601	9 513	50 007	1 450	3 966	40 403	83 184	123 587
65 JAAR EN MEER	3 821	11 700	43 779	35 412	11 451	60 585	2 450	5 924	61 501	113 621	175 122
60 JAAR EN MEER	5 202	14 399	61 139	50 933	12 539	66 745	3 506	7 773	82 386	139 850	222 236
55 JAAR EN MEER	7 579	18 101	86 985	75 264	13 628	72 051	5 299	10 543	113 491	175 959	289 450
50 JAAR EN MEER	10 129	21 351	112 105	99 837	14 302	74 901	7 349	13 588	143 885	209 677	353 562
45 JAAR EN MEER	13 006	24 373	135 992	123 200	14 694	76 446	9 555	16 553	173 247	240 572	413 819
40 JAAR EN MEER	16 307	27 384	157 852	144 673	14 927	77 273	11 852	19 616	200 938	268 946	469 884
35 JAAR EN MEER	20 785	31 283	179 648	166 498	15 041	77 776	14 133	22 754	229 607	298 311	527 918
30 JAAR EN MEER	29 087	37 955	205 211	192 580	15 138	78 077	16 166	25 761	265 602	334 373	599 975
25 JAAR EN MEER	45 810	49 700	227 019	217 843	15 188	78 239	17 004	27 318	305 021	373 100	678 121
20 JAAR EN MEER	76 782	73 065	235 055	233 837	15 203	78 292	17 085	27 667	344 125	412 861	756 986
15 JAAR EN MEER	110 577	104 160	235 363	235 864	15 206	78 299	17 087	27 681	378 233	446 004	824 237
10 JAAR EN MEER	141 448	133 586	235 363	235 867	15 206	78 299	17 087	27 681	409 104	475 433	884 537
5 JAAR EN MEER	170 026	160 930	235 363	235 867	15 206	78 299	17 087	27 681	437 682	502 777	940 459
0 JAAR EN MEER	198 857	188 933	235 363	235 867	15 206	78 299	17 087	27 681	466 513	530 780	997 293
B - VLAAMS GEWEST											
95 JAAR EN MEER	38	159	51	14	412	1 003	2	5	503	1 181	1 684
90 JAAR EN MEER	246	1 121	705	280	2 626	6 235	12	46	3 589	7 682	11 271
85 JAAR EN MEER	1 018	4 099	5 114	2 516	9 649	25 101	71	209	15 852	31 925	47 777
80 JAAR EN MEER	3 228	10 374	21 692	12 835	23 410	66 055	285	665	48 615	89 929	138 544
75 JAAR EN MEER	7 931	19 934	62 213	42 653	40 361	122 668	891	1 670	111 396	186 925	298 321
70 JAAR EN MEER	15 459	31 709	131 547	99 012	55 633	177 672	2 082	3 316	204 721	311 709	516 430
65 JAAR EN MEER	24 004	43 382	223 765	178 364	66 677	219 349	3 779	5 421	318 225	446 516	764 741
60 JAAR EN MEER	31 649	52 569	314 563	259 347	72 522	242 972	5 657	7 505	424 391	562 393	986 784
55 JAAR EN MEER	43 648	65 084	455 208	390 778	77 982	264 092	8 838	10 745	585 676	730 699	1 316 375
50 JAAR EN MEER	57 502	76 417	606 019	537 965	81 309	276 247	13 120	14 707	757 950	905 336	1 663 286
45 JAAR EN MEER	71 652	86 119	763 918	694 561	83 286	282 999	18 461	19 856	937 317	1 083 535	2 020 852
40 JAAR EN MEER	85 884	94 191	916 498	847 417	84 353	286 498	24 342	25 554	1 111 077	1 253 660	2 364 737
35 JAAR EN MEER	101 603	101 919	1 071 962	1 000 441	84 926	288 619	30 449	31 953	1 288 940	1 422 932	2 711 872
30 JAAR EN MEER	126 785	113 811	1 250 694	1 179 349	85 322	289 896	36 299	38 660	1 499 100	1 621 716	3 120 816
25 JAAR EN MEER	178 825	139 760	1 415 261	1 355 701	85 508	290 618	39 342	43 481	1 718 936	1 829 560	3 548 496
20 JAAR EN MEER	344 672	242 059	1 485 331	1 477 324	85 558	290 884	39 682	44 573	1 955 243	2 054 840	4 010 083
15 JAAR EN MEER	585 876	463 757	1 486 787	1 488 120	85 561	290 923	39 687	44 609	2 197 911	2 287 409	4 485 320
10 JAAR EN MEER	802 891	670 411	1 486 787	1 488 125	85 561	290 923	39 687	44 609	2 414 926	2 494 068	4 908 994
5 JAAR EN MEER	990 106	848 808	1 486 787	1 488 125	85 561	290 923	39 687	44 609	2 602 141	2 672 465	5 274 606
0 JAAR EN MEER	1 172 363	1 022 074	1 486 787	1 488 125	85 561	290 923	39 687	44 609	2 784 398	2 845 731	5 630 129

(1) Inclusief de van tafel en bed gescheiden personen.

Tabel 24.- BEVOLKING PER GEWEST NAAR CUMULATIEVE LEEFTIJDGROEP EN
BURGERLIJKE STAAT (vervolg)

LEEFTIJDGROEPEN	Ongehuwd		Gehuwd (1)		In weduwstaat		Uit de echt gescheiden		Totaal		
	Man- nen	Vrou- wen	Man- nen	Vrou- wen	Man- nen	Vrou- wen	Man- nen	Vrou- wen	Man- nen	Vrou- wen	Totaal
C - WAALS GEWEST											
95 JAAR EN MEER	14	95	32	14	187	710	-	13	233	832	1 085
90 JAAR EN MEER	121	652	367	172	1 270	4 724	13	72	1 771	5 620	7 391
85 JAAR EN MEER	473	2 287	2 767	1 478	4 914	19 381	78	265	8 232	23 411	31 643
80 JAAR EN MEER	1 549	5 758	11 775	7 175	12 383	50 872	334	847	26 041	64 652	90 693
75 JAAR EN MEER	3 858	10 688	34 812	23 393	21 913	94 445	1 017	2 033	61 600	130 559	192 159
70 JAAR EN MEER	7 735	16 212	73 800	54 240	30 576	137 473	2 247	3 823	114 358	211 748	326 106
65 JAAR EN MEER	12 347	21 586	126 744	97 702	37 021	170 153	3 958	5 919	180 070	295 380	475 430
60 JAAR EN MEER	16 719	26 081	182 012	146 263	40 830	190 055	5 869	7 915	245 430	370 314	615 744
55 JAAR EN MEER	24 112	32 313	268 920	227 430	44 706	208 774	9 219	11 257	346 957	479 774	826 731
50 JAAR EN MEER	32 198	37 596	356 286	313 298	47 181	219 702	13 194	15 184	448 859	585 760	1 034 619
45 JAAR EN MEER	39 989	41 954	437 243	395 648	48 470	225 255	17 319	19 323	543 001	682 180	1 225 181
40 JAAR EN MEER	47 295	46 242	512 029	472 437	49 147	228 113	21 541	23 858	630 012	770 650	1 400 662
35 JAAR EN MEER	55 287	51 050	587 251	547 635	49 542	229 724	25 864	28 691	717 944	857 100	1 575 044
30 JAAR EN MEER	71 739	60 106	691 815	652 162	49 843	230 985	30 648	34 562	844 045	977 815	1 821 860
25 JAAR EN MEER	105 463	78 182	778 631	748 457	49 983	231 610	32 906	38 246	966 983	1 096 495	2 063 478
20 JAAR EN MEER	197 019	135 565	815 469	812 497	50 019	231 817	33 126	39 067	1 095 633	1 218 946	2 314 579
15 JAAR EN MEER	324 756	251 027	816 491	820 254	50 023	231 842	33 128	39 086	1 224 398	1 342 209	2 566 607
10 JAAR EN MEER	444 437	365 656	816 492	820 258	50 023	231 842	33 128	39 086	1 344 080	1 456 842	2 800 922
5 JAAR EN MEER	558 717	474 072	816 492	820 258	50 023	231 842	33 128	39 086	1 458 360	1 565 258	3 023 618
0 JAAR EN MEER	659 795	570 601	816 492	820 258	50 023	231 842	33 128	39 086	1 559 438	1 661 787	3 221 225

D - DUIJS TAALGEBIED

95 JAAR EN MEER	-	-	1	-	4	4	-	-	5	4	9
90 JAAR EN MEER	3	13	7	2	27	42	-	-	37	57	94
85 JAAR EN MEER	11	46	47	26	86	212	-	-	144	284	428
80 JAAR EN MEER	28	129	197	100	215	646	2	1	442	876	1 318
75 JAAR EN MEER	90	275	681	386	392	1 329	7	18	1 170	2 008	3 178
70 JAAR EN MEER	165	440	1 374	905	558	2 113	17	32	2 114	3 490	5 604
65 JAAR EN MEER	248	607	2 317	1 664	646	2 782	29	53	3 240	5 106	8 346
60 JAAR EN MEER	320	721	3 136	2 475	695	3 130	44	74	4 195	6 400	10 595
55 JAAR EN MEER	441	922	4 718	3 980	748	3 459	74	118	5 981	8 480	14 461
50 JAAR EN MEER	618	1 076	6 480	5 638	794	3 639	107	157	7 999	10 510	18 509
45 JAAR EN MEER	845	1 184	8 356	7 392	812	3 734	163	190	10 176	12 500	22 676
40 JAAR EN MEER	1 096	1 294	10 199	9 223	824	3 787	220	249	12 339	14 553	26 892
35 JAAR EN MEER	1 348	1 393	11 854	10 934	835	3 816	285	315	14 322	16 458	30 780
30 JAAR EN MEER	1 754	1 560	13 664	12 759	837	3 830	342	380	16 597	18 529	35 126
25 JAAR EN MEER	2 709	1 969	15 207	14 577	843	3 838	375	442	19 134	20 826	39 960
20 JAAR EN MEER	5 184	3 423	15 692	15 732	843	3 841	375	443	22 094	23 439	45 533
15 JAAR EN MEER	8 265	6 265	15 703	15 835	844	3 841	375	443	25 187	26 384	51 571
10 JAAR EN MEER	11 078	8 980	15 703	15 835	844	3 841	375	443	28 000	29 099	57 099
5 JAAR EN MEER	13 133	10 943	15 703	15 835	844	3 841	375	443	30 055	31 062	61 117
0 JAAR EN MEER	15 090	12 783	15 703	15 835	844	3 841	375	443	32 012	32 902	64 914

(1) Inclusief de van tafel en bed gescheiden personen.

Tabel 25 A.- BEVOLKING PER PROVINCIE NAAR BURGERLIJKE STAAT EN LEEFTIJDGROEP

LEEFTIJDGROEPEN, LEEFTIJDKlassen EN PROVINCIES	Ongehuwd		Gehuwd (1)		In weduwstaat		Uit de echt gescheiden		Totaal		Totaal
	Man- nen	Vrou- wen	Man- nen	Vrou- wen	Man- nen	Vrou- wen	Man- nen	Vrou- wen	Man- nen	Vrou- wen	
Absolute cijfers											
0-14 JAAR											
ANTWERPEN	157 114	149 771	-	2	-	-	-	-	157 114	149 773	306 887
BRABANT	213 967	204 645	1	3	-	-	-	-	213 968	204 648	418 616
HENEGOUWEN	134 505	128 594	-	2	-	-	-	-	134 505	128 596	263 101
LUIK	99 550	94 756	-	1	-	-	-	-	99 550	94 757	194 307
LIMBURG	85 159	80 923	-	-	-	-	-	-	85 159	80 923	166 082
LUXEMBURG	24 347	23 406	-	-	-	-	-	-	24 347	23 406	47 753
NAMEN	44 172	41 942	-	1	-	-	-	-	44 172	41 943	86 115
OOST-VLAANDEREN	137 154	130 782	-	2	-	-	-	-	137 154	130 784	267 938
WEST-VLAANDEREN	113 838	107 845	-	1	-	-	-	-	113 838	107 846	221 684
15-19 JAAR											
ANTWERPEN	66 406	61 371	343	2 783	2	16	2	12	66 753	64 182	130 935
BRABANT	83 089	76 889	514	3 648	5	13	3	18	83 611	80 568	164 179
HENEGOUWEN	50 292	45 034	529	3 863	-	12	1	10	50 822	48 719	99 541
LUIK	39 133	35 523	258	2 111	2	6	-	7	39 393	37 647	77 040
LIMBURG	35 283	32 433	272	2 016	-	2	1	4	35 536	34 455	69 991
LUXEMBURG	9 707	8 893	52	517	-	1	-	-	9 759	9 411	19 170
NAMEN	17 039	15 413	124	1 018	1	4	1	1	17 165	16 436	33 601
OOST-VLAANDEREN	54 386	50 145	424	2 703	-	9	1	7	54 811	52 864	107 675
WEST-VLAANDEREN	47 421	42 554	270	2 121	-	8	-	10	47 691	44 693	92 384
20-24 JAAR											
ANTWERPEN	46 718	29 432	18 865	33 020	12	72	111	389	65 506	62 913	128 419
BRABANT	66 700	47 143	20 631	38 592	25	106	138	533	87 494	86 374	173 868
HENEGOUWEN	34 333	21 332	17 148	27 824	14	93	109	373	51 604	49 622	101 226
LUIK	29 878	19 101	10 186	18 872	10	56	63	287	40 137	38 316	78 453
LIMBURG	24 254	14 168	11 102	19 037	9	46	25	78	35 390	33 329	68 719
LUXEMBURG	7 128	4 148	2 351	4 557	4	14	12	40	9 495	8 759	18 254
NAMEN	11 794	7 224	4 777	8 371	8	27	25	86	16 604	15 708	32 312
OOST-VLAANDEREN	37 043	22 542	16 309	28 039	7	58	94	282	53 453	50 921	104 374
WEST-VLAANDEREN	30 527	17 957	13 775	23 345	12	54	64	194	44 378	41 550	85 928
25-29 JAAR											
ANTWERPEN	15 541	8 062	44 659	48 329	59	200	1 087	1 754	61 346	58 345	119 691
BRABANT	29 015	18 476	55 607	62 952	88	325	1 482	2 606	86 192	84 359	170 551
HENEGOUWEN	12 039	6 557	36 314	40 014	67	296	930	1 519	49 350	48 386	97 736
LUIK	11 670	6 426	26 078	28 979	38	165	804	1 338	38 590	36 908	75 498
LIMBURG	6 819	3 067	24 691	26 099	23	109	225	390	31 758	29 665	61 423
LUXEMBURG	2 575	1 117	5 929	6 484	10	47	78	133	8 592	7 781	16 373
NAMEN	4 148	2 199	11 526	12 384	19	80	277	403	15 970	15 086	31 036
OOST-VLAANDEREN	11 749	5 808	37 897	40 321	47	160	732	1 112	50 425	47 401	97 826
WEST-VLAANDEREN	8 931	4 058	30 490	32 348	25	127	524	807	39 970	37 340	77 310
30-34 JAAR											
ANTWERPEN	7 399	3 691	48 661	48 757	100	353	2 062	2 432	58 222	55 233	113 455
BRABANT	13 713	9 753	66 461	68 423	198	623	3 360	4 694	83 732	83 493	167 225
HENEGOUWEN	6 149	3 303	42 743	42 726	123	601	2 032	2 422	51 047	49 052	100 099
LUIK	5 456	3 160	31 125	30 979	107	338	1 631	2 052	38 319	36 529	74 848
LIMBURG	2 977	1 258	24 869	24 510	58	171	402	445	28 306	26 384	54 690
LUXEMBURG	1 343	593	6 750	6 483	11	65	176	202	8 280	7 343	15 623
NAMEN	2 153	1 163	13 517	13 188	32	168	546	689	16 248	15 208	31 456
OOST-VLAANDEREN	6 071	2 679	42 108	41 813	88	294	1 457	1 605	49 724	46 391	96 115
WEST-VLAANDEREN	4 675	2 020	32 625	32 638	77	226	1 001	1 044	38 378	35 928	74 306

(1) Inclusief de van tafel en bed gescheiden personen.

Tabel 25 A.- BEVOLKING PER PROVINCIE NAAR BURGERLIJKE STAAT EN LEEFTIJDGROEP
(vervolg)

LEEFTIJDGROEPEN, LEEFTIJDKlassen EN PROVINCIES	Ongehuwd		Gehuwd (1)		In weduwstaat		Uit de echt gescheiden		Totaal		Totaal
	Man- nen	Vrou- wen	Man- nen	Vrou- wen	Man- nen	Vrou- wen	Man- nen	Vrou- wen	Man- nen	Vrou- wen	
Absolute cijfers											
35-39 JAAR											
ANTWERPEN	4 624	2 329	42 785	41 857	178	611	2 147	2 413	49 714	47 210	96 924
BRABANT	7 689	5 789	57 750	57 654	252	1 010	3 678	4 710	69 389	69 163	138 532
HENEGOUWEN	3 024	1 606	29 907	29 601	150	643	1 761	1 900	34 842	33 750	68 592
LUIK	2 620	1 692	22 787	23 200	125	514	1 507	1 784	27 039	27 190	54 229
LIMBURG	1 920	750	20 243	19 808	55	307	415	416	22 633	21 281	43 914
LUXEMBURG	607	356	4 617	4 615	24	100	171	158	5 419	5 229	10 648
NAMEN	1 049	632	8 978	8 929	54	214	482	517	10 563	10 292	20 855
OOST-VLAANDEREN	3 527	1 836	36 140	35 303	127	470	1 489	1 453	41 283	39 062	80 345
WEST-VLAANDEREN	3 129	1 445	29 295	29 080	117	366	1 061	1 019	33 602	31 910	65 512
40-44 JAAR											
ANTWERPEN	4 069	2 249	42 156	41 707	317	940	2 101	2 135	48 643	47 031	95 674
BRABANT	5 868	4 588	55 783	55 538	434	1 623	3 620	4 447	65 705	66 196	131 901
HENEGOUWEN	2 848	1 514	28 823	29 701	309	1 215	1 668	1 694	33 648	34 124	67 772
LUIK	2 303	1 515	23 742	24 536	196	885	1 531	1 752	27 772	28 688	56 460
LIMBURG	1 971	843	20 611	20 116	135	521	409	384	23 126	21 864	44 990
LUXEMBURG	709	306	4 907	5 148	48	175	146	159	5 810	5 786	11 596
NAMEN	932	585	9 264	9 500	78	369	495	530	10 769	10 984	21 753
OOST-VLAANDEREN	3 290	2 041	35 217	35 648	273	779	1 399	1 278	40 179	39 746	79 925
WEST-VLAANDEREN	2 869	1 730	28 723	29 226	187	677	1 031	917	32 810	32 550	65 360
45-49 JAAR											
ANTWERPEN	3 854	2 628	43 288	43 055	570	1 882	1 963	1 980	49 675	49 545	99 220
BRABANT	5 449	4 842	59 389	58 448	805	3 033	3 361	4 190	69 004	70 513	139 517
HENEGOUWEN	3 142	1 437	32 023	32 989	585	2 351	1 675	1 595	37 405	38 372	75 777
LUIK	2 371	1 501	25 842	26 123	404	1 758	1 517	1 667	30 134	31 049	61 183
LIMBURG	1 994	987	20 021	19 212	241	863	375	290	22 631	21 352	43 983
LUXEMBURG	755	396	5 387	5 408	83	351	144	132	6 369	6 287	12 656
NAMEN	990	684	9 719	10 070	152	701	447	389	11 308	11 844	23 152
OOST-VLAANDEREN	3 429	2 473	37 060	37 068	471	1 659	1 299	1 179	42 259	42 379	84 638
WEST-VLAANDEREN	2 814	2 134	30 014	29 936	367	1 252	891	851	34 086	34 173	68 259
50-54 JAAR											
ANTWERPEN	3 892	3 065	42 704	41 647	940	3 330	1 614	1 601	49 150	49 643	98 793
BRABANT	5 166	5 285	59 991	57 946	1 413	5 522	2 988	3 975	69 558	72 728	142 286
HENEGOUWEN	3 257	1 793	35 498	35 144	1 045	4 772	1 693	1 551	41 493	43 260	84 753
LUIK	2 469	1 842	27 680	27 155	818	3 382	1 454	1 561	32 421	33 940	66 361
LIMBURG	1 963	1 109	18 192	16 978	423	1 558	249	214	20 827	19 859	40 686
LUXEMBURG	775	463	5 617	5 739	142	728	142	101	6 676	7 031	13 707
NAMEN	1 067	774	10 710	10 461	290	1 354	428	403	12 495	12 992	25 487
OOST-VLAANDEREN	3 343	2 878	34 596	34 336	803	2 926	973	853	39 715	40 993	80 708
WEST-VLAANDEREN	2 558	2 657	28 309	28 222	602	2 361	766	655	32 235	33 895	66 130
55-59 JAAR											
ANTWERPEN	3 168	3 356	39 711	37 297	1 641	6 046	1 228	1 309	45 748	48 008	93 756
BRABANT	4 692	5 925	58 268	54 473	2 261	9 888	2 528	3 555	67 749	73 841	141 590
HENEGOUWEN	3 058	2 082	36 491	34 037	1 745	8 257	1 502	1 354	42 796	45 730	88 526
LUIK	2 269	2 101	27 215	25 147	1 216	5 893	1 157	1 272	31 857	34 413	66 270
LIMBURG	1 699	1 212	15 510	13 835	556	2 524	234	129	17 999	17 700	35 699
LUXEMBURG	684	604	5 333	5 191	207	1 145	115	105	6 339	7 045	13 384
NAMEN	922	968	10 584	9 982	460	2 185	342	337	12 308	13 472	25 780
OOST-VLAANDEREN	2 982	3 162	33 155	31 595	1 319	5 021	707	714	38 163	40 492	78 655
WEST-VLAANDEREN	2 295	3 039	27 132	25 372	1 020	4 186	511	577	30 958	33 174	64 132

(1) Inclusief de van tafel en bed gescheiden personen.

Tabel 25 A.- BEVOLKING PER PROVINCIE NAAR BURGERLIJKE STAAT EN LEEFTIJDGROEP
(vervolg)

LEEFTIJDGROEPEN, LEEFTIJDKlassen EN PROVINCIES	Ongehuwd		Gehuwd (1)		In weduwstaat		Uit de echt gescheiden		Totaal		Totaal
	Man- nen	Vrou- wen	Man- nen	Vrou- wen	Man- nen	Vrou- wen	Man- nen	Vrou- wen	Man- nen	Vrou- wen	
Absolute cijfers											
80-84 JAAR											
ANTWERPEN	2 046	2 519	26 680	24 005	1 871	7 013	758	901	31 355	34 438	65 793
BRABANT	2 889	4 276	38 040	33 696	2 345	11 225	1 462	2 289	44 736	51 486	96 222
HENEGOUWEN	1 710	1 483	22 797	19 801	1 593	8 312	852	785	26 952	30 381	57 333
LUIK	1 382	1 470	17 382	15 242	1 231	6 523	693	845	20 688	24 080	44 768
LIMBURG	1 094	891	9 367	7 835	599	2 707	110	77	11 170	11 510	22 680
LUXEMBURG	434	490	3 692	3 403	223	1 320	66	58	4 415	5 271	9 686
NAMEN	570	730	6 780	6 081	466	2 445	180	172	7 996	9 428	17 424
OOST-VLAANDEREN	1 851	2 482	21 891	19 656	1 425	5 692	408	437	25 575	28 267	53 842
WEST-VLAANDEREN	1 422	2 040	16 797	15 346	989	4 448	316	365	19 524	22 199	41 723
15-64 JAAR											
ANTWERPEN	157 717	118 702	349 632	362 457	5 690	20 463	13 073	14 926	526 112	516 548	1 042 660
BRABANT	224 270	182 966	472 434	491 370	7 826	33 368	22 620	31 017	727 150	738 721	1 465 871
HENEGOUWEN	119 852	86 141	282 273	295 500	5 611	26 552	12 223	13 203	419 959	421 396	841 355
LUIK	99 551	74 331	212 295	222 344	4 147	19 520	10 357	12 565	326 350	328 760	655 110
LIMBURG	79 954	56 718	164 878	169 446	2 099	8 808	2 445	2 427	249 376	237 399	486 775
LUXEMBURG	24 717	17 366	44 635	47 543	752	3 946	1 050	1 088	71 154	69 943	141 097
NAMEN	40 664	30 372	85 979	89 984	1 560	7 547	3 223	3 527	131 426	131 430	262 856
OOST-VLAANDEREN	127 671	96 046	294 797	306 482	4 560	17 068	8 559	8 920	435 587	428 516	864 103
WEST-VLAANDEREN	106 641	79 634	237 430	247 634	3 396	13 705	6 165	6 439	353 632	347 412	701 044
65-69 JAAR											
ANTWERPEN	2 320	3 044	26 751	23 166	3 228	12 470	725	875	33 024	39 555	72 579
BRABANT	3 075	4 985	36 661	31 957	4 215	19 359	1 337	2 398	45 288	58 699	103 987
HENEGOUWEN	1 808	1 776	21 317	17 753	2 776	13 761	768	845	26 689	34 135	60 804
LUIK	1 397	1 793	16 412	13 575	1 982	10 600	603	808	20 394	26 776	47 170
LIMBURG	1 125	1 131	8 583	6 726	1 089	4 289	80	86	10 857	12 232	23 089
LUXEMBURG	497	620	3 973	3 072	442	2 146	48	56	4 960	5 894	10 854
NAMEN	596	815	6 696	5 434	771	3 988	163	224	8 226	10 461	18 687
OOST-VLAANDEREN	2 104	3 231	23 171	20 084	2 937	10 316	392	471	28 604	34 102	62 706
WEST-VLAANDEREN	1 638	2 742	18 355	15 858	2 007	8 006	292	396	22 292	27 002	49 294
70-74 JAAR											
ANTWERPEN	2 021	3 045	19 839	16 175	4 496	16 395	492	747	26 848	36 362	63 210
BRABANT	2 596	4 886	28 102	22 965	5 626	25 596	1 023	2 106	37 347	55 553	92 900
HENEGOUWEN	1 481	1 759	15 978	13 026	3 746	18 099	565	725	21 770	33 609	55 379
LUIK	1 153	1 887	12 082	9 515	2 722	14 132	416	746	16 373	26 280	42 653
LIMBURG	911	1 042	5 683	4 314	1 247	5 086	45	40	7 886	10 482	18 368
LUXEMBURG	468	646	2 916	2 062	523	2 644	40	49	3 947	5 401	9 348
NAMEN	498	843	4 757	3 657	1 038	5 218	118	148	6 411	9 866	16 277
OOST-VLAANDEREN	1 995	3 369	17 803	14 742	4 095	13 998	261	358	24 154	32 467	56 621
WEST-VLAANDEREN	1 434	2 781	14 467	11 670	2 986	10 813	221	293	19 108	25 557	44 665
75-79 JAAR											
ANTWERPEN	1 177	2 363	11 469	8 278	4 818	16 922	259	431	17 723	27 994	45 717
BRABANT	1 603	4 128	17 004	12 698	6 303	27 396	567	1 362	25 477	45 584	71 061
HENEGOUWEN	866	1 626	9 534	6 969	4 089	18 642	313	468	14 802	27 705	42 507
LUIK	737	1 624	7 158	4 829	2 938	14 005	237	509	11 070	20 967	32 037
LIMBURG	547	844	3 026	2 139	1 324	4 477	17	29	4 914	7 489	12 403
LUXEMBURG	259	543	1 709	1 087	630	2 667	19	37	2 617	4 334	6 951
NAMEN	301	827	2 746	1 924	1 159	5 184	68	90	4 274	8 025	12 299
OOST-VLAANDEREN	1 374	2 813	10 705	7 942	4 630	14 901	125	225	16 834	25 881	42 715
WEST-VLAANDEREN	886	2 284	8 716	6 400	3 448	11 209	110	204	13 160	20 097	33 257

(1) Inclusief de van tafel en bed gescheiden personen.

Tabel 25 A.- BEVOLKING PER PROVINCIE NAAR BURGERLIJKE STAAT EN LEEFTIJDGROEP
(vervolg)

LEEFTIJDGROEPEN, LEEFTIJDKlassen EN PROVINCIES	Ongehuwd		Gehuwd (1)		In weduwstaat		Uit de echt gescheiden		Totaal		Totaal
	Man- nen	Vrou- wen	Man- nen	Vrou- wen	Man- nen	Vrou- wen	Man- nen	Vrou- wen	Man- nen	Vrou- wen	
Absolute cijfers											
80-84 JAAR											
ANTWERPEN	484	1 487	4 471	2 830	3 759	12 151	97	207	8 811	16 675	25 486
BRABANT	802	2 944	7 152	4 869	5 173	21 471	242	771	13 389	30 055	43 424
HENEGOUWEN	415	1 140	3 783	2 525	3 263	13 494	114	250	7 575	17 409	24 984
LUIK	284	1 115	2 793	1 715	2 241	10 065	109	239	5 427	13 134	18 561
LIMBURG	273	456	1 224	701	1 016	2 967	8	8	2 519	4 132	6 651
LUXEMBURG	123	366	681	348	493	1 822	7	9	1 284	2 545	3 829
NAMEN	176	608	1 020	610	887	3 747	15	40	2 098	5 005	7 103
OOST-VLAANDEREN	676	1 881	4 496	2 736	3 820	10 558	49	101	9 041	15 276	24 317
WEST-VLAANDEREN	410	1 509	3 745	2 311	2 937	8 258	38	71	7 130	12 149	19 279
85-89 JAAR											
ANTWERPEN	173	647	1 150	631	18 59	5 601	17	67	3 199	6 946	10 145
BRABANT	295	1 551	2 075	1 210	2 676	10 729	59	319	5 105	13 809	18 914
HENEGOUWEN	155	542	1 006	582	1 615	6 270	36	78	2 812	7 472	10 284
LUIK	84	524	718	385	1 041	4 563	17	79	1 860	5 551	7 411
LIMBURG	74	202	355	135	549	1 369	3	1	981	1 707	2 688
LUXEMBURG	40	162	184	72	257	835	2	3	483	1 072	1 555
NAMEN	49	265	297	154	433	1 849	6	16	785	2 284	3 069
OOST-VLAANDEREN	245	951	1 183	588	1 989	4 847	17	31	3 414	6 417	9 831
WEST-VLAANDEREN	139	725	1 043	486	1 504	3 808	10	36	2 696	5 085	7 761
90 JAAR EN MEER											
ANTWERPEN	57	257	182	70	725	1 879	3	19	967	2 225	3 192
BRABANT	83	588	420	181	1 045	4 002	20	110	1 568	4 881	6 449
HENEGOUWEN	49	232	150	76	550	1 979	6	21	755	2 308	3 063
LUIK	28	213	95	50	339	1 405	3	31	485	1 889	2 184
LIMBURG	26	80	73	29	225	398	-	1	324	508	832
LUXEMBURG	17	62	33	9	93	324	-	1	143	396	539
NAMEN	19	97	55	22	175	612	3	11	252	742	994
OOST-VLAANDEREN	74	337	184	81	728	1 546	1	10	987	1 974	2 961
WEST-VLAANDEREN	55	280	147	45	512	1 219	3	8	717	1 552	2 269
65 JAAR EN MEER											
ANTWERPEN	6 232	10 843	63 862	51 150	18 885	65 418	1 593	2346	90 572	129 757	220 329
BRABANT	8 454	19 082	91 414	73 880	25 038	108 553	3 248	7 066	128 154	208 581	336 735
HENEGOUWEN	4 774	7 075	51 768	40 931	16 039	72 245	1 802	2 387	74 383	122 638	197 021
LUIK	3 683	7 156	39 258	30 069	11 263	54 770	1 385	2 412	55 589	94 407	149 996
LIMBURG	2 956	3 755	18 944	14 044	5 430	18 586	151	165	27 481	36 550	64 031
LUXEMBURG	1 404	2 399	9 476	6 650	2 438	10 438	116	155	13 434	19 642	33 076
NAMEN	1 639	3 455	15 571	11 801	4 463	20 598	373	529	22 046	36 383	58 429
OOST-VLAANDEREN	6 468	12 582	57 522	46 173	18 199	56 166	845	1 196	83 034	116 117	199 151
WEST-VLAANDEREN	4 562	10 321	46 473	36 780	13 394	43 313	674	1 008	65 103	91 422	156 525
TOTAAL											
ANTWERPEN	321 063	279 316	413 494	413 609	24 575	85 881	14 666	17 272	773 798	796 078	1 569 876
BRABANT	446 691	406 693	563 849	565 253	32 864	141 921	25 868	38 083	1 069 272	1 151 950	2 221 222
HENEGOUWEN	259 131	221 810	334 041	336 433	21 650	98 797	14 025	15 590	628 847	672 630	1 301 477
LUIK	202 784	176 243	251 553	252 414	15 410	74 290	11 742	14 977	481 489	517 924	999 413
LIMBURG	168 069	141 396	183 822	183 490	7 529	27 394	2 596	2 592	362 016	354 872	716 888
LUXEMBURG	50 468	43 171	54 111	54 193	3 190	14 384	1 166	1 243	108 935	112 991	221 926
NAMEN	86 475	75 769	101 550	101 786	6 023	28 145	3 596	4 056	197 644	209 756	407 400
OOST-VLAANDEREN	271 293	239 410	352 319	352 657	22 759	73 234	9 404	10 116	655 775	675 417	1 331 192
WEST-VLAANDEREN	225 041	197 800	283 903	284 415	16 790	57 018	6 839	7 447	532 573	546 680	1 079 253

(1) Inclusief de van tafel en bed gescheiden personen.

Tabel 25 B.- BEVOLKING PER PROVINCIE NAAR BURGERLIJKE STAAT EN LEEFTIJDGROEP

LEEFTIJDGROEPEN, LEEFTIJDKlassen EN PROVINCIES	Ongehuwd		Gehuwd (1)		In weduwstaat		Uit de echt gescheiden		Totaal	
	Man- nen	Vrou- wen	Man- nen	Vrou- wen	Man- nen	Vrou- wen	Man- nen	Vrou- wen	Man- nen	Vrou- wen
Relatieve cijfers (in o/oo)										
0-14 JAAR										
ANTWERPEN	1 000	1 000	-	0	-	-	-	-	1 000	1 000
BRABANT	1 000	1 000	0	0	-	-	-	-	1 000	1 000
HENEGOUWEN	1 000	1 000	-	0	-	-	-	-	1 000	1 000
LUIK	1 000	1 000	-	0	-	-	-	-	1 000	1 000
LIMBURG	1 000	1 000	-	-	-	-	-	-	1 000	1 000
LUXEMBURG	1 000	1 000	-	-	-	-	-	-	1 000	1 000
NAMEN	1 000	1 000	-	0	-	-	-	-	1 000	1 000
OOST-VLAANDEREN	1 000	1 000	-	0	-	-	-	-	1 000	1 000
WEST-VLAANDEREN	1 000	1 000	-	0	-	-	-	-	1 000	1 000
15-19 JAAR										
ANTWERPEN	995	956	5	44	0	0	0	0	1 000	1 000
BRABANT	994	954	6	46	0	0	0	0	1 000	1 000
HENEGOUWEN	990	925	10	75	-	0	0	0	1 000	1 000
LUIK	993	944	7	56	0	0	-	0	1 000	1 000
LIMBURG	992	941	8	59	-	0	0	0	1 000	1 000
LUXEMBURG	995	945	5	55	-	0	-	-	1 000	1 000
NAMEN	993	938	7	62	0	0	0	0	1 000	1 000
OOST-VLAANDEREN	992	949	8	51	-	0	0	0	1 000	1 000
WEST-VLAANDEREN	994	952	6	48	-	0	-	0	1 000	1 000
20-24 JAAR										
ANTWERPEN	713	468	285	525	0	1	2	6	1 000	1 000
BRABANT	762	546	236	447	0	1	2	6	1 000	1 000
HENEGOUWEN	666	430	332	561	0	2	2	7	1 000	1 000
LUIK	744	498	254	493	0	1	2	8	1 000	1 000
LIMBURG	685	425	314	571	0	2	1	2	1 000	1 000
LUXEMBURG	751	474	248	520	0	2	1	4	1 000	1 000
NAMEN	710	460	288	533	1	2	1	5	1 000	1 000
OOST-VLAANDEREN	693	443	305	551	0	1	2	5	1 000	1 000
WEST-VLAANDEREN	688	432	310	562	0	1	2	5	1 000	1 000
25-29 JAAR										
ANTWERPEN	253	138	728	828	1	4	18	30	1 000	1 000
BRABANT	337	219	645	746	1	4	17	31	1 000	1 000
HENEGOUWEN	244	136	736	827	1	6	19	31	1 000	1 000
LUIK	302	174	676	785	1	5	21	36	1 000	1 000
LIMBURG	215	103	777	880	1	4	7	13	1 000	1 000
LUXEMBURG	300	144	690	833	1	6	9	17	1 000	1 000
NAMEN	260	146	722	822	1	5	17	27	1 000	1 000
OOST-VLAANDEREN	233	123	752	851	1	3	14	23	1 000	1 000
WEST-VLAANDEREN	223	109	763	866	1	3	13	22	1 000	1 000
30-34 JAAR										
ANTWERPEN	127	67	836	883	2	6	35	44	1 000	1 000
BRABANT	164	117	794	820	2	7	40	56	1 000	1 000
HENEGOUWEN	121	67	837	871	2	12	40	50	1 000	1 000
LUIK	142	87	812	848	3	9	43	56	1 000	1 000
LIMBURG	105	48	879	929	2	6	14	17	1 000	1 000
LUXEMBURG	162	81	815	883	2	9	21	27	1 000	1 000
NAMEN	132	77	832	867	2	11	34	45	1 000	1 000
OOST-VLAANDEREN	122	58	847	901	2	6	29	35	1 000	1 000
WEST-VLAANDEREN	122	56	850	909	2	6	26	29	1 000	1 000

(1) Inclusief de van tafel en bed gescheiden personen.

Tabel 25 B.- BEVOLKING PER PROVINCIE NAAR BURGERLIJKE STAAT EN LEEFTIJDGROEP
(vervolg)

LEEFTIJDGROEPEN, LEEFTIJDKlassen EN PROVINCIES	Ongehuwd		Gehuwd (1)		In weduwstaat		Uit de echt gescheiden		Totaal	
	Man- nen	Vrou- wen	Man- nen	Vrou- wen	Man- nen	Vrou- wen	Man- nen	Vrou- wen	Man- nen	Vrou- wen
Relatieve cijfers (in o/oo)										
35-39 JAAR										
ANTWERPEN		49	860	887	4	13	43	51	1 000	1 000
BRABANT	111	84	832	833	4	15	53	68	1 000	1 000
HENEGOUWEN	87	48	858	877	4	19	51	56	1 000	1 000
LUIK	97	62	843	853	4	19	56	66	1 000	1 000
LIMBURG	85	35	894	931	3	14	18	20	1 000	1 000
LUXEMBURG	112	68	852	883	4	19	32	30	1 000	1 000
NAMEN	99	61	850	868	5	21	46	50	1 000	1 000
OOST-VLAANDEREN	86	47	875	904	3	12	36	37	1 000	1 000
WEST-VLAANDEREN	93	45	872	911	3	12	32	32	1 000	1 000
40-44 JAAR										
ANTWERPEN	84	48	867	887	6	20	43	45	1 000	1 000
BRABANT	89	69	849	839	7	25	55	67	1 000	1 000
HENEGOUWEN	85	44	857	870	9	36	49	50	1 000	1 000
LUIK	83	53	855	855	7	31	55	61	1 000	1 000
LIMBURG	85	38	891	920	6	24	18	18	1 000	1 000
LUXEMBURG	122	53	845	889	8	30	25	28	1 000	1 000
NAMEN	87	53	860	865	7	34	46	48	1 000	1 000
OOST-VLAANDEREN	82	51	876	897	7	20	35	32	1 000	1 000
WEST-VLAANDEREN	88	53	875	898	6	21	31	28	1 000	1 000
45-49 JAAR										
ANTWERPEN	78	53	871	869	11	38	40	40	1 000	1 000
BRABANT	79	69	860	829	12	43	49	59	1 000	1 000
HENEGOUWEN	84	37	856	860	15	61	45	42	1 000	1 000
LUIK	79	48	858	841	13	57	50	54	1 000	1 000
LIMBURG	88	46	885	900	11	40	16	14	1 000	1 000
LUXEMBURG	118	63	846	860	13	56	23	21	1 000	1 000
NAMEN	88	58	860	850	13	59	39	33	1 000	1 000
OOST-VLAANDEREN	81	58	877	875	11	39	31	28	1 000	1 000
WEST-VLAANDEREN	83	62	880	876	11	37	26	25	1 000	1 000
50-54 JAAR										
ANTWERPEN	79	62	869	839	19	67	33	32	1 000	1 000
BRABANT	74	73	863	797	20	76	43	54	1 000	1 000
HENEGOUWEN	78	41	856	812	25	110	41	37	1 000	1 000
LUIK	76	54	854	800	25	100	45	46	1 000	1 000
LIMBURG	94	56	874	855	20	78	12	11	1 000	1 000
LUXEMBURG	116	66	842	816	21	104	21	14	1 000	1 000
NAMEN	86	60	857	805	23	104	34	31	1 000	1 000
OOST-VLAANDEREN	84	70	871	838	20	71	25	21	1 000	1 000
WEST-VLAANDEREN	79	78	878	833	19	70	24	19	1 000	1 000
55-59 JAAR										
ANTWERPEN	69	70	868	777	36	126	27	27	1 000	1 000
BRABANT	69	80	860	738	34	134	37	48	1 000	1 000
HENEGOUWEN	71	45	853	744	41	181	35	30	1 000	1 000
LUIK	71	61	854	731	38	171	37	37	1 000	1 000
LIMBURG	94	68	862	782	31	143	13	7	1 000	1 000
LUXEMBURG	108	66	841	737	33	162	18	15	1 000	1 000
NAMEN	75	72	860	741	37	162	28	25	1 000	1 000
OOST-VLAANDEREN	78	78	869	780	35	124	18	18	1 000	1 000
WEST-VLAANDEREN	74	92	876	765	33	126	17	17	1 000	1 000

(1) Inclusief de van tafel en bed gescheiden personen.

Tabel 25 B.- BEVOLKING PER PROVINCIE NAAR BURGERLIJKE STAAT EN LEEFTIJDGROEP
(vervolg)

LEEFTIJDGROEPEN, LEEFTIJDKlassen EN PROVINCIES	Ongehuwd		Gehuwd (1)		In weduwstaat		Uit de echt gescheiden		Totaal	
	Man- nen	Vrou- wen	Man- nen	Vrou- wen	Man- nen	Vrou- wen	Man- nen	Vrou- wen	Man- nen	Vrou- wen
Relatieve cijfers (in o/oo)										
60-64 JAAR										
ANTWERPEN	65	73	851	697	60	204	24	26	1 000	1 000
BRABANT	65	83	850	655	52	218	33	44	1 000	1 000
HENEGOUWEN	63	49	846	652	59	273	32	26	1 000	1 000
LUIK	67	61	840	633	59	271	34	35	1 000	1 000
LIMBURG	98	77	838	681	54	235	10	7	1 000	1 000
LUXEMBURG	98	93	836	646	51	250	15	11	1 000	1 000
NAMEN	71	78	848	645	58	259	23	18	1 000	1 000
OOST-VLAANDEREN	72	88	856	695	56	201	16	16	1 000	1 000
WEST-VLAANDEREN	73	92	860	691	51	200	16	17	1 000	1 000
15-64 JAAR										
ANTWERPEN	300	230	664	702	11	39	25	29	1 000	1 000
BRABANT	308	248	650	665	11	45	31	42	1 000	1 000
HENEGOUWEN	286	205	672	701	13	63	29	31	1 000	1 000
LUIK	305	226	650	676	13	60	32	38	1 000	1 000
LIMBURG	321	239	661	714	8	37	10	10	1 000	1 000
LUXEMBURG	347	248	627	680	11	56	15	16	1 000	1 000
NAMEN	309	231	654	685	12	57	25	27	1 000	1 000
OOST-VLAANDEREN	293	224	677	715	10	40	20	21	1 000	1 000
WEST-VLAANDEREN	302	229	671	713	10	39	17	19	1 000	1 000
65-69 JAAR										
ANTWERPEN	70	77	810	586	98	315	22	22	1 000	1 000
BRABANT	68	85	809	544	93	330	30	41	1 000	1 000
HENEGOUWEN	68	52	799	520	104	403	29	25	1 000	1 000
LUIK	68	67	805	507	97	396	30	30	1 000	1 000
LIMBURG	104	92	790	550	99	351	7	7	1 000	1 000
LUXEMBURG	100	105	801	521	89	364	10	10	1 000	1 000
NAMEN	72	78	814	520	94	381	20	21	1 000	1 000
OOST-VLAANDEREN	73	95	810	589	103	302	14	14	1 000	1 000
WEST-VLAANDEREN	74	102	823	587	90	296	13	15	1 000	1 000
70-74 JAAR										
ANTWERPEN	75	84	739	445	168	451	18	20	1 000	1 000
BRABANT	70	88	752	413	151	461	27	38	1 000	1 000
HENEGOUWEN	68	52	734	388	172	538	26	22	1 000	1 000
LUIK	71	72	738	362	166	538	25	28	1 000	1 000
LIMBURG	115	99	721	412	158	485	6	4	1 000	1 000
LUXEMBURG	119	120	739	382	132	489	10	9	1 000	1 000
NAMEN	78	85	742	371	162	529	18	15	1 000	1 000
OOST-VLAANDEREN	83	104	737	454	169	431	11	11	1 000	1 000
WEST-VLAANDEREN	75	109	757	457	156	423	12	11	1 000	1 000
75-79 JAAR										
ANTWERPEN	66	84	647	296	272	605	15	15	1 000	1 000
BRABANT	63	90	668	279	247	601	22	30	1 000	1 000
HENEGOUWEN	59	59	644	251	276	673	21	17	1 000	1 000
LUIK	67	78	647	230	265	668	21	24	1 000	1 000
LIMBURG	111	113	616	285	269	598	4	4	1 000	1 000
LUXEMBURG	99	125	653	251	241	615	7	9	1 000	1 000
NAMEN	70	103	643	240	271	646	16	11	1 000	1 000
OOST-VLAANDEREN	82	108	636	307	275	576	7	9	1 000	1 000
WEST-VLAANDEREN	67	114	662	318	262	558	9	10	1 000	1 000

(1) Inclusief de van tafel en bed gescheiden personen.

Tabel 25 B.- BEVOLKING PER PROVINCIE NAAR BURGERLIJKE STAAT EN LEEFTIJDGROEP
(vervolg)

LEEFTIJDGROEPEN, LEEFTIJDKlassen EN PROVINCIES	Ongehuwd		Gehuwd (1)		In weduwstaat		Uit de echt gescheiden		Totaal	
	Man- nen	Vrou- wen	Man- nen	Vrou- wen	Man- nen	Vrou- wen	Man- nen	Vrou- wen	Man- nen	Vrou- wen
Relatieve cijfers (in o/oo)										
80-84 JAAR										
ANTWERPEN	55	89	507	170	427	729	11	12	1 000	1 000
BRABANT	60	98	535	162	387	714	18	26	1 000	1 000
HENEGOUWEN	55	66	499	145	431	775	15	14	1 000	1 000
LUIK	52	85	515	131	413	766	20	18	1 000	1 000
LIMBURG	108	110	486	170	403	718	3	2	1 000	1 000
LUXEMBURG	96	144	515	137	384	716	5	3	1 000	1 000
NAMEN	84	121	486	122	423	749	7	8	1 000	1 000
OOST-VLAANDEREN	75	123	497	179	423	691	5	7	1 000	1 000
WEST-VLAANDEREN	58	124	525	190	412	680	5	6	1 000	1 000
85-89 JAAR										
ANTWERPEN	54	93	360	91	581	806	5	10	1 000	1 000
BRABANT	58	112	406	88	524	777	12	23	1 000	1 000
HENEGOUWEN	55	72	358	78	574	839	13	11	1 000	1 000
LUIK	52	85	515	131	413	766	20	18	1 000	1 000
LIMBURG	75	118	362	79	560	802	3	1	1 000	1 000
LUXEMBURG	83	151	381	67	532	779	4	3	1 000	1 000
NAMEN	62	116	378	67	552	810	8	7	1 000	1 000
OOST-VLAANDEREN	72	148	341	92	582	755	5	5	1 000	1 000
WEST-VLAANDEREN	51	143	387	98	558	752	4	7	1 000	1 000
90 JAAR EN MEER										
ANTWERPEN	59	116	188	31	750	844	3	9	1 000	1 000
BRABANT	53	120	268	37	666	820	13	23	1 000	1 000
HENEGOUWEN	65	101	199	33	728	857	8	9	1 000	1 000
LUIK	60	125	204	30	729	827	7	18	1 000	1 000
LIMBURG	80	158	225	57	695	783	-	2	1 000	1 000
LUXEMBURG	119	157	231	23	650	818	-	2	1 000	1 000
NAMEN	75	131	218	29	695	825	12	15	1 000	1 000
OOST-VLAANDEREN	75	171	186	41	738	783	1	5	1 000	1 000
WEST-VLAANDEREN	77	180	205	29	714	786	4	5	1 000	1 000
65 JAAR EN MEER										
ANTWERPEN	69	84	705	394	208	504	18	18	1 000	1 000
BRABANT	66	92	713	354	196	520	25	34	1 000	1 000
HENEGOUWEN	64	58	696	334	216	589	24	19	1 000	1 000
LUIK	66	76	706	318	203	580	25	26	1 000	1 000
LIMBURG	108	103	689	384	198	508	5	5	1 000	1 000
LUXEMBURG	105	122	705	339	181	531	9	8	1 000	1 000
NAMEN	74	95	706	324	203	566	17	15	1 000	1 000
OOST-VLAANDEREN	78	108	693	398	219	484	10	10	1 000	1 000
WEST-VLAANDEREN	70	113	714	402	206	474	10	11	1 000	1 000
TOTAAL										
ANTWERPEN	415	351	534	519	32	108	19	22	1 000	1 000
BRABANT	418	353	527	491	31	123	24	33	1 000	1 000
HENEGOUWEN	412	330	531	500	35	147	22	23	1 000	1 000
LUIK	421	340	523	487	32	144	24	29	1 000	1 000
LIMBURG	464	399	508	517	21	77	7	7	1 000	1 000
LUXEMBURG	463	382	497	480	29	127	11	11	1 000	1 000
NAMEN	438	361	514	485	30	134	18	20	1 000	1 000
OOST-VLAANDEREN	414	355	537	522	35	108	14	15	1 000	1 000
WEST-VLAANDEREN	423	362	533	520	31	104	13	14	1 000	1 000

(1) Inclusief de van tafel en bed gescheiden personen.

Tabel 26.- RANGSCHIKKING VAN DE PROVINCIES NAAR DE PERCENTAGES GEHUWDEN (1)
VAN DE TOTALE BEVOLKING

15 - 19 Jaar		20 - 24 Jaar		25 - 29 Jaar		30 - 34 Jaar	
MANNEN							
Henegouwen	1,0	Henegouwen	33,2	Limburg	77,7	Limburg	87,9
Oost-Vlaanderen	0,8	Limburg	31,4	West-Vlaanderen	76,3	West-Vlaanderen	85,0
Limburg	0,8	West-Vlaanderen	31,0	Oost-Vlaanderen	75,2	Oost-Vlaanderen	84,7
Namen	0,7	Oost-Vlaanderen	30,5	Henegouwen	73,6	Henegouwen	83,7
Luik	0,6	Namen	28,8	Antwerpen	72,8	Antwerpen	83,6
Brabant	0,6	Antwerpen	28,5	Namen	72,1	Namen	83,2
West-Vlaanderen	0,6	Luik	25,4	Luxemburg	69,0	Luxemburg	81,5
Luxemburg	0,5	Luxemburg	24,8	Luik	67,6	Luik	81,2
Antwerpen	0,5	Brabant	23,6	Brabant	64,5	Brabant	79,4
VROUWEN							
Henegouwen	7,5	Limburg	57,1	Limburg	88,0	Limburg	92,9
Namen	6,2	West-Vlaanderen	56,2	West-Vlaanderen	86,6	West-Vlaanderen	90,8
Limburg	5,8	Henegouwen	56,1	Oost-Vlaanderen	85,1	Oost-Vlaanderen	90,1
Luik	5,6	Oost-Vlaanderen	55,1	Luxemburg	83,3	Luxemburg	88,3
Luxemburg	5,5	Namen	53,3	Antwerpen	82,8	Antwerpen	88,3
Oost-Vlaanderen	5,1	Antwerpen	52,5	Henegouwen	82,7	Henegouwen	87,1
West-Vlaanderen	4,7	Luxemburg	52,0	Namen	82,2	Namen	86,7
Brabant	4,5	Luik	49,3	Luik	78,5	Luik	84,8
Antwerpen	4,3	Brabant	44,7	Brabant	74,6	Brabant	81,9
35 - 39 Jaar		40 - 44 Jaar		45 - 49 Jaar		50 - 54 Jaar	
MANNEN							
Limburg	89,4	Limburg	89,1	Limburg	88,5	West-Vlaanderen	87,8
Oost-Vlaanderen	87,5	Oost-Vlaanderen	87,6	West-Vlaanderen	88,0	Limburg	87,3
West-Vlaanderen	87,2	West-Vlaanderen	87,5	Oost-Vlaanderen	87,7	Oost-Vlaanderen	87,1
Antwerpen	86,0	Antwerpen	86,7	Antwerpen	87,1	Antwerpen	86,9
Henegouwen	85,8	Namen	86,0	Brabant	86,1	Brabant	86,2
Luxemburg	85,2	Henegouwen	85,7	Namen	85,9	Namen	85,7
Namen	85,0	Luik	85,5	Luik	85,8	Henegouwen	85,6
Luik	84,3	Brabant	84,9	Henegouwen	85,6	Luik	85,4
Brabant	83,3	Luxemburg	84,5	Luxemburg	84,6	Luxemburg	84,1
VROUWEN							
Limburg	93,1	Limburg	92,0	Limburg	90,0	West-Vlaanderen	86,3
West-Vlaanderen	91,1	West-Vlaanderen	89,8	West-Vlaanderen	87,6	Limburg	85,5
Oost-Vlaanderen	90,4	Oost-Vlaanderen	89,7	Oost-Vlaanderen	87,5	Antwerpen	83,9
Antwerpen	88,7	Luxemburg	88,9	Antwerpen	87,0	Oost-Vlaanderen	83,8
Luxemburg	88,3	Antwerpen	88,7	Luxemburg	86,0	Luxemburg	81,6
Henegouwen	87,7	Henegouwen	87,0	Henegouwen	86,0	Henegouwen	81,2
Namen	86,8	Namen	86,5	Namen	85,0	Namen	80,5
Luik	85,3	Luik	85,5	Luik	84,1	Luik	80,0
Brabant	83,4	Brabant	84,0	Brabant	82,9	Brabant	79,7

(1) Inclusief de van tafel en bed gescheiden personen.

HOOFDSTUK III

BEVOLKING NAAR LEEFTIJDSCATEGORIEËN, GESLACHT EN BURGERLIJKE STAAT

Dit hoofdstuk bevat tabellen met enerzijds de indeling van de bevolking naar geslacht en burgerlijke staat zoals in de vorige hoofdstukken - en anderzijds naar zogenaamde leeftijdscategorieën.

In tegenstelling tot de in hoofdstuk I en II gebruikte indeling naar vaste leeftijdsgroepen en -klassen, wordt hier de groepering in categorieën aangepast naargelang van de burgerlijke staat.

De uitgevoerde berekeningen hebben tot doel basiscijfers te verschaffen die rechtstreeks kunnen gebruikt worden door demografen of sociologen die onderzoeken uitvoeren op het vlak van de nuptialiteit, de nataliteit, de huwelijksvruchtbaarheid, de bejaardenzorg enz...

Vooreerst werd de groep van de ongehuwden gesplitst in twee subgroepen:

1) de bevolking beneden de wettelijke minimumleeftijd om een huwelijk te kunnen aangaan, aangeduid als "bevolking niet op huwbare leeftijd".

Volgens artikel 144 van het burgerlijk Wetboek mogen jongens van minder dan 18 jaar en meisjes van minder dan 15 jaar geen huwelijk sluiten, tenzij in wettelijk omschreven omstandigheden.

2) De "overige ongehuwde bevolking" d.w.z. de ongehuwde bevolking op huwbare leeftijd.

De vruchtbaarheidsgrens bij de vrouwen situeert zich rond 45 jaar. Het aantal geboorten bij vrouwen van 45 jaar en

ouder is inderdaad miniem. Met het oog op onderzoeken in verband met nataliteit en huwelijksvruchtbaarheid, werd een onderverdeling gemaakt op basis van deze spilleeftijd.

Teneinde ook de problemen van de bejaarden gemakkelijker te benaderen worden eveneens de grenzen 60 tot 65 jaar, naargelang van het geval, bij de aflijning van de leeftijdscategorieën gebruikt.

De cijfers worden telkens verstrekt voor het Rijk en voor de gewesten, provincies en arrondissementen.

In de tabellen 27 tot 31 wordt een algemeen overzicht gebracht met de cijfers van de diverse burgerlijke staten naast elkaar.

Daarna worden de tabellen gegroepeerd per burgerlijke staat:

ongehuwden : tabellen 32 tot 34

gehuwden : tabellen 35 tot 37

in weduwstaat : tabellen 38 tot 40

uit de echt
gescheiden : tabellen 41 tot 43

In de vorige hoofdstukken werden de algemene tendensen in de ontwikkeling naar leeftijd, geslacht en burgerlijke staat omschreven. Teneinde niet in herhaling te vallen wordt er bij deze tabellen geen commentaar meer geleverd.

Tabel 27 A.- BEVOLKING PER GESLACHT, BURGERLIJKE STAAT EN LEEFTIJD CATEGORIE

TEL- LINGS- JAAR	Minder dan 45 jaar			Van 45 tot 64 jaar			65 jaar en meer			Totaal		
	Mannen	Vrouwen	Totaal	Mannen	Vrouwen	Totaal	Mannen	Vrouwen	Totaal	Mannen	Vrouwen	Alge- meen totaal

Absolute cijfers

Alleenstaanden

1947	1 746 072	1 541 611	3 287 683	82 728	120 992	203 720	37 466	63 718	101 184	1 866 266	1 726 321	3 592 587
1961	1 809 226	1 602 049	3 411 275	93 212	108 573	201 785	33 259	73 841	107 100	1 935 697	1 784 463	3 720 160
1970	1 931 094	1 683 046	3 614 140	85 463	91 268	176 731	36 822	76 475	113 297	2 053 379	1 850 789	3 904 168
1981	1 906 388	1 629 162	3 535 550	84 455	75 778	160 233	40 172	76 668	116 840	2 031 015	1 781 608	3 812 623

Gehuwden

1947	1 020 709	1 131 838	2 152 547	848 590	792 372	1 640 962	254 504	190 481	444 985	2 123 803	2 114 691	4 238 494
1961	1 099 196	1 229 877	2 329 073	941 526	880 673	1 822 199	316 986	245 141	562 127	2 357 708	2 355 691	4 713 399
1970	1 180 139	1 310 498	2 490 637	915 121	862 904	1 778 025	367 496	289 108	656 604	2 462 756	2 462 510	4 925 266
1981	1 201 489	1 330 841	2 532 330	942 865	901 931	1 844 796	394 288	311 478	705 766	2 538 642	2 544 250	5 082 892

Weduwstaat

1947	11 491	33 431	44 922	98 270	156 161	254 431	114 733	49 581	164 314	224 494	239 173	463 667
1961	4 496	16 953	21 449	42 674	165 157	207 831	120 786	321 878	442 664	167 956	503 988	671 944
1970	4 885	17 928	22 813	36 348	151 113	187 461	121 407	388 803	510 210	162 640	557 844	720 484
1981	4 340	16 364	20 704	31 301	134 613	165 914	115 149	450 087	565 236	150 790	601 064	751 854

Uit de echt gescheiden

1947	14 753	20 568	35 321	12 515	15 073	27 588	2 819	2 404	5 223	30 087	38 045	68 132
1961	13 172	19 007	32 179	18 345	22 461	40 806	3 982	7 271	11 253	35 499	48 739	84 238
1970	13 187	24 471	37 658	19 034	23 737	42 771	5 870	9 727	15 597	38 091	57 935	96 026
1981	44 567	55 644	100 211	35 148	38 468	73 616	10 187	17 264	27 451	89 902	111 376	201 278

Totale bevolking

1947	2 793 025	2 727 448	5 520 473	1 042 103	1 084 598	2 126 701	409 522	306 184	715 706	4 244 650	4 118 230	8 362 880
1961	2 926 090	2 867 886	5 793 976	1 095 757	1 176 864	2 272 621	475 013	648 131	1 123 144	4 496 860	4 692 881	9 189 741
1970	3 129 305	3 035 943	6 165 248	1 055 966	1 129 022	2 184 988	531 595	764 113	1 295 708	4 716 866	4 929 078	9 645 944
1981	3 156 784	3 032 011	6 188 795	1 093 769	1 150 790	2 244 559	559 796	855 497	1 415 293	4 810 349	5 038 298	9 848 647

Tabel 28.- HUWBARE EN NIET-HUWBARE BEVOLKING NAAR LEEFTIJDSCATEGORIE EN
BURGERLIJKE STAAT

TELLINGS- JAREN	Mannen											
	Minder dan 18 jaar				Van 18 tot minder dan 60 jaar				60 jaar en meer			
	Ongehuwd	Gehuwd	Weduw- naars	Uit de echt ge- scheiden	Ongehuwd	Gehuwd	Weduw- naars	Uit de echt ge- scheiden	Ongehuwd	Gehuwd	Weduw- naars	Uit de echt ge- scheiden
Absolute cijfers												
1890	1 185 603	17	-	-	705 055	809 732	47 443	1 324	44 942	157 699	74 915	224
1900	1 259 695	8	-	-	741 934	976 048	47 755	2 977	45 977	170 712	79 259	469
1910	1 347 909	14	-	-	773 528	1 182 288	49 901	5 562	47 811	188 476	84 443	858
* 1920	1 145 614	20	-	-	805 454	1 286 268	55 693	6 971	46 202	209 420	84 342	1 318
1930	1 127 562	194	7	-	758 077	1 613 908	52 860	13 089	50 356	285 155	103 966	2 244
1947	1 085 895	74	-	-	726 256	1 710 594	44 237	25 320	54 115	413 135	135 335	4 767
1961	1 316 034	68	-	-	568 918	1 837 145	28 399	28 082	50 745	520 495	139 557	7 417
1970	1 386 610	105	-	-	609 238	1 887 921	24 238	33 123	57 531	574 730	138 402	9 968
1981	1 253 140	117	-	-	724 305	1 980 811	24 899	74 870	53 570	557 714	125 891	15 032

per o/oo van de mannelijke bevolking

1890	392	0	-	-	233	267	16	0	15	52	25	0
1900	379	0	-	-	223	294	14	1	14	51	24	0
1910	366	0	-	-	210	321	14	2	13	51	23	0
* 1920	315	0	-	-	221	353	15	2	13	58	23	0
1930	281	0	0	-	189	403	13	3	13	71	26	1
1947	259	0	-	-	173	407	11	6	13	98	32	1
1961	293	0	-	-	126	409	6	6	11	116	31	2
1970	294	0	-	-	129	400	5	7	12	122	29	2
1981	260	0	-	-	151	412	5	16	11	116	26	3

TELLINGS- JAREN	Vrouwen											
	Minder dan 15 jaar				Van 15 tot minder dan 60 jaar				60 jaar en meer			
	Ongehuwd	Gehuwd	Weduwen	Uit de echt ge- scheiden	Ongehuwd	Gehuwd	Weduwen	Uit de echt ge- scheiden	Ongehuwd	Gehuwd	Weduwen	Uit de echt ge- scheiden

Absolute cijfers

1890	990 527	1	-	-	801 975	846 361	91 401	1 874	52 668	118 549	138 747	264
1900	1 056 999	2	-	-	855 629	1 016 587	97 799	4 116	55 785	126 883	154 403	531
1910	1 128 990	-	-	-	901 947	1 228 861	97 624	7 246	61 677	142 241	173 305	1 103
* 1920	919 722	2	-	-	969 823	1 332 450	115 710	9 797	65 083	161 658	181 940	1 800
1930	922 206	6	-	-	848 296	1 672 185	110 535	18 236	74 709	221 459	213 918	3 036
1947	864 044	22	-	-	771 872	1 786 162	134 182	32 888	90 405	328 506	297 150	7 236
1961	1 071 235	5	-	-	612 613	1 929 797	111 397	37 387	100 615	425 889	392 591	11 352
1970	1 111 045	7	-	-	638 751	1 985 974	99 895	42 898	100 993	476 529	457 949	15 037
1981	962 664	12	-	-	725 895	2 087 695	101 292	88 183	93 049	456 543	499 772	23 193

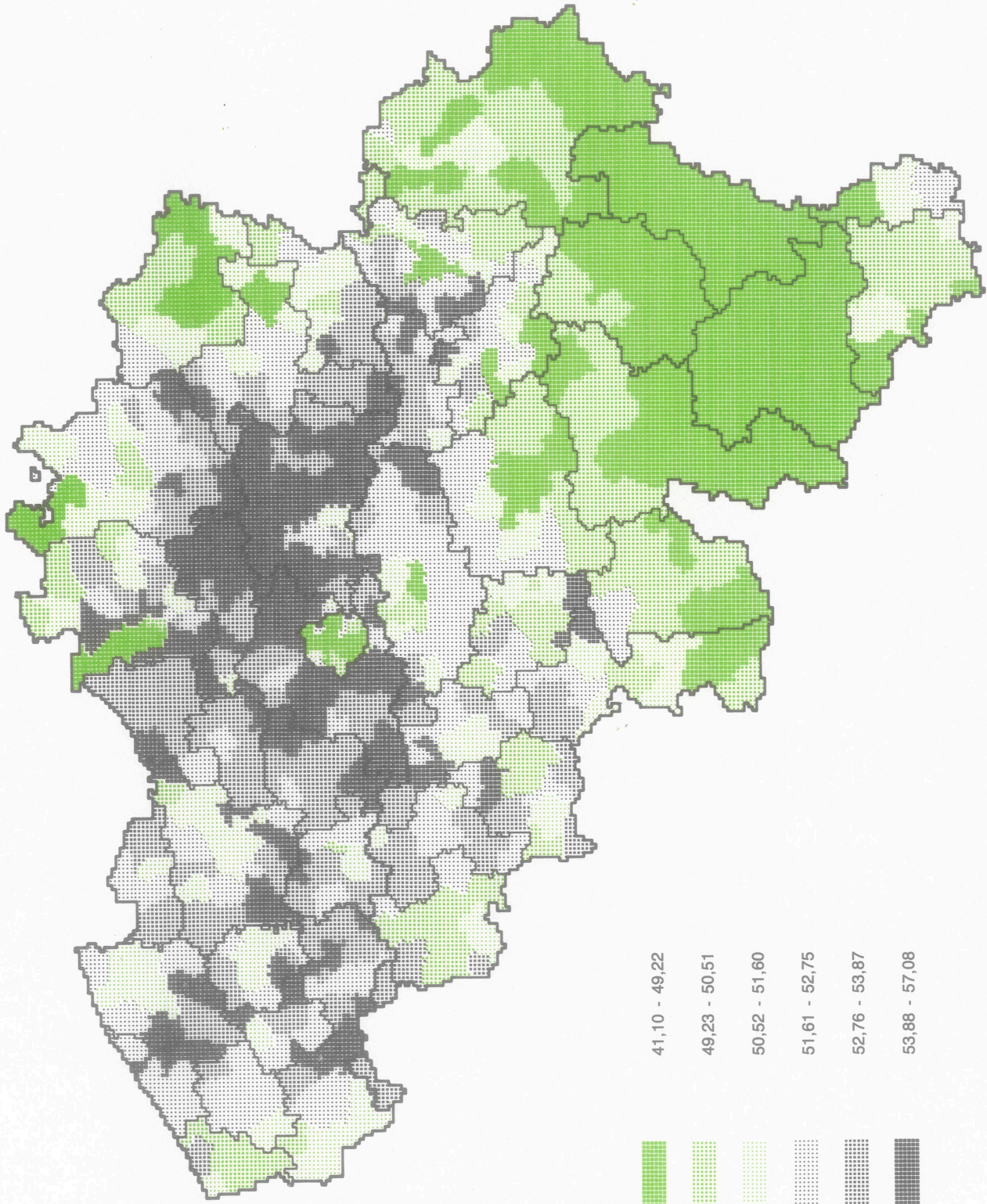
per o/oo van de vrouwelijke bevolking

1890	325	0	-	-	264	278	30	1	17	39	46	0
1900	314	0	-	-	254	302	29	1	16	38	46	0
1910	302	-	-	-	241	328	26	2	17	38	46	0
* 1920	245	0	-	-	258	354	31	3	17	43	48	1
1930	226	0	-	-	208	409	27	5	18	54	52	1
1947	200	0	-	-	179	414	31	8	21	76	69	2
1961	228	0	-	-	131	411	24	8	21	91	84	2
1970	225	0	-	-	130	403	20	9	20	97	93	3
1981	191	0	-	-	144	414	20	18	18	91	99	5

* Exclusief de personen waarvan de leeftijd onbekend is (164 mannen en 1 902 vrouwen).

AANDEEL GEHUWDE PERSONEN

Rijksgemiddelde: 51,61%



Tabel 29.- HUWBARE EN NIET-HUWBARE BEVOLKING NAAR LEEFTIJDSCATEGORIE EN
BURGERLIJKE STAAT PER GEWEST

GEWESTEN	Mannen											
	Minder dan 18 jaar				Van 18 tot minder dan 60 jaar				60 jaar en meer			
	Ongehuwd	Gehuwd	Wedu- naars	Uit de echt ge- scheiden	Ongehuwd	Gehuwd	Wedu- naars	Uit de echt ge- scheiden	Ongehuwd	Gehuwd	Wedu- naars	Uit de echt ge- scheiden

Absolute cijfers

BRUSSELS GEWEST	108 190	33	-	-	85 465	174 191	2 667	13 581	5 202	61 139	12 539	3 506
VLAAMS GEWEST	732 084	41	-	-	408 630	1 172 183	13 039	34 030	31 649	314 563	72 522	5 657
WAALS GEWEST	412 866	43	-	-	230 210	634 437	9 193	27 259	16 719	182 012	40 830	5 869
waarvan												
DUITS TAALGEBIED	8 744	-	-	-	6 026	12 567	149	331	320	3 136	895	44
TOTAAL	1 253 140	117	-	-	724 305	1 980 811	24 899	74 870	53 570	557 714	125 891	15 032

per o/oo mannelijke bevolking

BRUSSELS GEWEST	232	0	-	-	183	373	6	29	11	131	27	8
VLAAMS GEWEST	283	0	-	-	147	421	5	12	11	113	26	2
WAALS GEWEST	265	0	-	-	147	407	6	17	11	117	26	4
waarvan												
DUITS TAALGEBIED	273	-	-	-	188	393	5	10	10	98	22	1
TOTAAL	260	0	-	-	151	412	5	16	11	116	26	3

GEWESTEN	Vrouwen											
	Minder dan 15 jaar				Van 15 tot minder dan 60 jaar				60 jaar en meer			
	Ongehuwd	Gehuwd	Weduwen	Uit de echt ge- scheiden	Ongehuwd	Gehuwd	Weduwen	Uit de echt ge- scheiden	Ongehuwd	Gehuwd	Weduwen	Uit de echt ge- scheiden

Absolute cijfers

BRUSSELS GEWEST	84 773	3	-	-	89 761	184 931	11 554	19 908	14 399	50 933	66 745	7 773
VLAAMS GEWEST	558 317	5	-	-	411 188	1 228 773	47 951	37 104	52 569	259 347	242 972	7 505
WAALS GEWEST	319 574	4	-	-	224 946	673 991	41 787	31 171	26 081	146 263	190 055	7 915
waarvan												
DUITS TAALGEBIED	6 518	-	-	-	5 544	13 360	711	369	721	2 475	3 130	74
TOTAAL	962 664	12	-	-	725 895	2 087 695	101 292	88 183	93 049	456 543	499 772	23 193

per o/oo vrouwelijke bevolking

BRUSSELS GEWEST	160	0	-	-	169	348	22	37	27	96	126	15
VLAAMS GEWEST	196	0	-	-	145	432	17	13	18	91	85	3
WAALS GEWEST	192	0	-	-	135	406	25	19	16	88	114	5
waarvan												
DUITS TAALGEBIED	198	-	-	-	168	406	21	11	22	75	97	2
TOTAAL	191	0	-	-	144	414	20	18	18	91	99	5

Tabel 30.- HUWBARE EN NIET-HUWBARE BEVOLKING NAAR LEEFTIJDSCATEGORIE EN
BURGERLIJKE STAAT PER PROVINCIE

PROVINCIES	Mannen											
	Minder dan 18 jaar				Van 18 tot minder dan 60 jaar				60 jaar en meer			
	Ongehuwd	Gehuwd	Weduw- naars	Uit de echt ge- scheiden	Ongehuwd	Gehuwd	Weduw- naars	Uit de echt ge- scheiden	Ongehuwd	Gehuwd	Weduw- naars	Uit de echt ge- scheiden
Absolute cijfers												
ANTWERPEN	196 851	8	-	-	115 934	322 944	3 819	12 315	8 278	90 542	20 758	2 351
BRABANT	263 800	36	-	-	171 548	434 359	5 481	21 158	11 343	129 454	27 383	4 710
HENEGOUWEN	165 242	19	-	-	87 405	259 457	4 018	11 371	6 484	74 585	17 632	2 654
LUIK	123 484	15	-	-	74 235	194 898	2 916	9 684	5 085	58 640	12 494	2 078
LIMBURG	106 285	10	-	-	57 734	155 501	1 500	2 335	4 050	28 311	6 029	261
LUXEMBURG	30 192	2	-	-	18 438	40 941	529	984	1 838	13 168	2 661	182
NAMEN	54 437	5	-	-	29 829	79 194	1 094	3 043	2 208	22 351	4 929	553
OOST-VLAANDEREN	170 188	18	-	-	92 776	272 888	3 135	8 151	8 319	79 413	19 624	1 253
WEST-VLAANDEREN	142 851	4	-	-	76 406	220 629	2 407	5 848	5 984	63 270	14 383	980
TOTAAL	1 253 140	117	-	-	724 305	1 980 811	24 899	74 870	53 570	557 714	125 891	15 032

per o/oo van de mannelijke bevolking

ANTWERPEN	254	0	-	-	150	417	5	18	11	117	27	3
BRABANT	246	0	-	-	161	406	5	20	11	121	26	4
HENEGOUWEN	263	0	-	-	139	413	6	18	10	119	28	4
LUIK	256	0	-	-	154	405	6	20	11	118	26	4
LIMBURG	294	0	-	-	159	430	4	6	11	78	17	1
LUXEMBURG	277	0	-	-	169	376	5	9	17	121	24	2
NAMEN	275	0	-	-	151	401	6	15	11	113	25	3
OOST-VLAANDEREN	280	0	-	-	141	416	5	12	13	121	30	2
WEST-VLAANDEREN	268	0	-	-	143	414	5	11	11	119	27	2
TOTAAL	260	0	-	-	151	412	5	16	11	118	26	3

PROVINCIES	Vrouwen											
	Minder dan 15 jaar				Van 15 tot minder dan 60 jaar				60 jaar en meer			
	Ongehuwd	Gehuwd	Weduwen	Uit de echt ge- scheiden	Ongehuwd	Gehuwd	Weduwen	Uit de echt ge- scheiden	Ongehuwd	Gehuwd	Weduwen	Uit de echt ge- scheiden
Absolute cijfers												
ANTWERPEN	149 771	2	-	-	116 183	338 452	13 450	14 025	13 362	75 155	72 431	3 247
BRABANT	204 645	3	-	-	178 690	457 674	22 143	28 728	23 358	107 576	119 778	9 355
HENEGOUWEN	128 594	2	-	-	84 658	275 699	18 240	12 418	8 558	60 732	80 557	3 172
LUIK	94 756	1	-	-	72 861	207 102	12 997	11 720	8 626	45 311	61 293	3 257
LIMBURG	80 923	-	-	-	55 827	161 611	6 101	2 350	4 646	21 879	21 293	242
LUXEMBURG	23 406	-	-	-	16 876	44 140	2 626	1 030	2 880	10 053	11 758	213
NAMEN	41 942	1	-	-	29 642	83 903	5 102	3 355	4 185	17 882	23 043	701
OOST-VLAANDEREN	130 782	2	-	-	93 564	286 826	11 376	8 483	15 064	65 829	61 858	1 633
WEST-VLAANDEREN	107 845	1	-	-	77 594	232 288	9 257	6 074	12 361	52 126	47 761	1 373
TOTAAL	962 664	12	-	-	725 895	2 087 695	101 292	88 183	93 049	456 543	499 772	23 193

per o/oo van de vrouwelijke bevolking

ANTWERPEN	188	0	-	-	146	425	17	18	17	94	91	4
BRABANT	178	0	-	-	155	397	19	25	20	94	104	8
HENEGOUWEN	191	0	-	-	126	410	27	18	13	90	120	5
LUIK	183	0	-	-	141	400	25	23	17	87	118	6
LIMBURG	228	-	-	-	157	455	17	7	13	62	60	1
LUXEMBURG	207	-	-	-	149	391	23	9	26	89	104	2
NAMEN	200	0	-	-	141	400	24	16	20	85	110	4
OOST-VLAANDEREN	193	0	-	-	139	425	17	13	22	97	92	2
WEST-VLAANDEREN	197	0	-	-	142	425	17	11	23	95	87	3
TOTAAL	191	0	-	-	144	414	20	18	18	91	99	5

Tabel 31 .- BEVOLKING NAAR HUWELIJKSSTAAT - PERCENTAGES

LEEFTIJD- GROEPEN	Ongehuwde bevolking							Verschil tussen 1981 en 1880	Verschil tussen 1981 en 1970
	1880	1890	1930	1947	1961	1970	1981		
20-24 jaar	82,9	83,6	69,9	67,4	57,2	52,6	60,0	- 22,9	+ 7,4
25-29 jaar	52,7	51,0	32,6	31,8	20,5	16,9	21,2	- 31,5	+ 4,3
30-34 jaar	33,9	31,6	17,6	17,3	12,3	9,9	10,7	- 23,2	+ 0,8
35-39 jaar	24,7	23,1	13,7	13,3	10,2	8,4	7,7	- 17,0	- 0,7
40-44 jaar	21,4	19,6	12,5	11,3	9,0	8,2	7,0	- 14,4	- 1,2
45-49 jaar	18,8	17,6	11,9	9,7	9,1	8,0	6,9	- 11,9	- 1,1
50-54 jaar	18,2	17,2	12,0	9,4	9,2	7,8	7,2	- 11,0	- 0,6
55-59 jaar	17,1	16,5	12,2	9,8	8,8	8,1	7,3	- 9,8	- 0,8
60-64 jaar	17,8	16,8	12,6	10,3	8,4	8,4	7,3	- 10,5	- 1,1
65-69 jaar	17,1	16,4	13,1	10,8	8,8	8,3	7,7	- 9,4	- 0,6
70-74 jaar	16,9	17,0	13,5	11,1	9,6	8,3	8,2	- 8,7	- 1,3
75-79 jaar	15,9	16,5	13,7	11,5	10,0	9,0	8,3	- 7,6	- 0,7
80-84 jaar	14,9	15,8	13,5	11,6	10,5	10,0	8,7	- 6,2	- 1,3

LEEFTIJD- GROEPEN	Gehuwde bevolking (1)							Verschil tussen 1981 en 1880	Verschil tussen 1981 en 1970
	1880	1890	1930	1947	1961	1970	1981		
20-24 jaar	16,8	16,2	29,9	32,3	42,6	47,1	40,0	+ 23,2	- 7,1
25-29 jaar	46,2	48,1	66,4	66,9	78,6	81,8	76,1	+ 29,9	- 5,7
30-34 jaar	63,7	66,3	80,4	79,9	86,0	87,9	85,0	+ 21,3	- 2,9
35-39 jaar	71,6	73,3	83,4	83,1	87,3	88,8	86,7	+ 15,1	- 2,1
40-44 jaar	73,1	74,7	83,0	83,9	87,2	87,9	87,0	+ 13,9	- 0,9
45-49 jaar	73,4	74,1	81,7	83,6	85,2	86,6	86,3	+ 12,9	- 0,3
50-54 jaar	70,1	70,7	79,0	81,4	82,8	84,4	84,2	+ 14,1	- 0,2
55-59 jaar	66,0	66,4	74,4	76,8	79,1	80,1	80,7	+ 14,7	+ 0,6
60-64 jaar	59,1	59,1	67,2	70,5	73,1	73,7	75,3	+ 16,2	+ 1,6
65-69 jaar	51,7	51,2	57,3	61,8	64,6	65,1	66,7	+ 15,0	+ 1,6
70-74 jaar	42,6	40,9	45,1	50,5	53,2	53,4	55,0	+ 12,4	+ 1,6

INDELING VAN DE GEHUWDE BEVOLKING VAN 18 TOT 30 JAAR

LEEFTIJD	Gehuwde bevolking (1)							
	Mannen				Vrouwen			
	1947	1961	1970	1981	1947	1961	1970	1981
18 jaar	0,9	0,8	1,3	0,8	6,7	8,7	9,6	7,0
19 jaar	2,6	2,7	3,8	2,4	13,2	18,2	19,7	15,6
20 jaar	6,3	6,7	9,5	6,9	22,6	30,8	33,7	28,2
21 jaar	11,6	15,5	21,0	15,6	33,9	44,4	48,9	41,6
22 jaar	19,7	27,1	34,8	27,8	44,4	56,9	62,2	54,4
23 jaar	29,8	39,6	49,2	40,6	53,2	67,3	72,5	64,9
24 jaar	39,7	51,4	60,7	52,2	60,4	74,9	79,1	72,0
25 jaar	48,1	61,8	69,5	61,3	66,5	79,8	83,3	76,7
26 jaar	56,9	69,5	75,5	68,3	71,8	82,8	85,7	80,1
27 jaar	63,8	74,1	79,1	73,1	75,5	84,2	87,5	82,3
28 jaar	69,5	77,7	81,2	76,4	77,8	86,3	88,4	83,8
29 jaar	71,1	80,4	82,8	78,9	79,1	87,2	89,2	85,3
30 jaar	73,6	82,0	83,8	80,8	79,8	87,8	89,6	86,0

(1) Inclusief de van tafel en bed gescheiden personen.

Tabel 32 .- PERSONEN NIET OP HUWBARE LEEFTIJD EN OVERIGE ONGEHUWDE PERSONEN
VAN 1947 TOT 1981

TELLINGS- JAREN	Niet op huwbare leeftijd			Overige ongehuwden			Totaal			
	Man- nen	Vrou- wen	Totaal	Man- nen	Vrou- wen	Totaal	Man- nen	Vrou- wen	Totaal	

Absolute cijfers

1947	1 085 895	864 014	1 949 939	780 371	862 277	1 642 648	1 866 286	1 726 321	3 592 587	
1961	1 316 034	1 071 235	2 387 269	619 663	713 228	1 332 891	1 935 697	1 784 463	3 720 160	
1970	1 386 610	1 111 045	2 497 655	666 769	739 744	1 406 513	2 053 379	1 850 789	3 904 168	
1981	1 253 140	962 664	2 215 804	777 875	818 944	1 596 819	2 031 015	1 781 608	3 812 623	
Vershil tussen 1981 en 1947	+ 167 245	+ 98 620	+ 265 865	- 2 496	- 43 333	- 45 829	+ 164 749	+ 55 287	+ 220 036	
Vershil tussen 1981 en 1970	- 133 470	- 148 381	- 281 851	+ 111 106	+79 200	+ 190 306	- 22 364	- 69 181	- 91 545	

TELLINGS- JAREN	Niet op huwbare leeftijd			Overige ongehuwden			Totaal			Overige ongehuwden % in verhouding met de huwbare personen		
	Man- nen	Vrou- wen	Totaal	Man- nen	Vrou- wen	Totaal	Man- nen	Vrou- wen	Totaal	Man- nen	Vrou- wen	Totaal

Relatieve cijfers

% in verhouding met de totale bevolking

1947	25,8	20,0	22,9	18,6	20,0	19,3	44,4	40,0	42,2	25,1	25,0	25,0
1961	29,2	22,8	26,0	13,8	15,2	14,5	43,0	38,0	40,5	19,5	19,7	21,8
1970	29,4	22,5	25,9	14,1	15,0	14,6	43,5	37,5	40,5	20,0	19,4	19,7
1981	26,0	19,1	22,5	16,2	16,3	16,2	42,2	35,4	38,7	21,9	20,1	20,9
Vershil tussen 1981 en 1947	+ 0,2	- 0,9	- 0,4	- 2,4	- 3,7	- 3,1	- 2,2	- 4,6	- 3,5	- 3,2	- 4,9	- 4,1
Vershil tussen 1981 en 1970	- 3,4	- 3,4	- 3,4	+ 2,1	+ 1,3	+ 1,6	- 1,3	- 2,1	- 1,8	+ 1,9	+ 0,7	+ 1,2

Tabel 33 .- PERSONEN NIET OP HUWBARE LEEFTIJD EN OVERIGE ONGEHUWDE PERSONEN
IN 1970 EN 1981

GEWESTEN	Tellings- jaren	Niet op huwbare leeftijd			Overige ongehuwden			Totaal			
		Man- nen	Vrou- wen	Totaal	Man- nen	Vrou- wen	Totaal	Man- nen	Vrou- wen	Totaal	
Absolute cijfers											
BRUSSELS	1970	125 558	101 573	227 131	73 668	94 225	167 893	199 226	195 798	395 024	
GEWEST	1981	108 190	84 773	192 963	90 667	104 180	194 827	198 857	188 933	387 790	
VLAAMS	1970	821 089	658 351	1 479 440	376 105	417 567	793 672	1 197 194	1 075 918	2 273 112	
GEWEST	1981	732 084	558 317	1 290 401	440 279	463 757	904 036	1 172 363	1 022 074	2 194 437	
WAALS	1970	439 963	351 121	791 084	216 996	227 952	444 948	656 959	579 073	1 236 032	
GEWEST	1981	412 866	319 574	732 440	246 929	251 027	497 956	659 795	570 601	1 230 396	
waarvan											
DUIJS	1970	9 958	8 116	18 074	4 888	5 425	10 313	14 846	13 541	28 387	
TAALGEBIED	1981	8 744	6 518	15 262	6 346	6 265	12 611	15 090	12 783	27 873	

GEWESTEN	Tellings- jaren	Niet op huwbare leeftijd			Overige ongehuwden			Totaal			Overige ongehuwden % in verhouding met de huwbare personen		
		Man- nen	Vrou- wen	Totaal	Man- nen	Vrou- wen	Totaal	Man- nen	Vrou- wen	Totaal	Man- nen	Vrou- wen	Totaal
Relatieve cijfers													
% in verhouding met de totale bevolking													
BRUSSELS	1970	25,0	17,7	21,1	14,7	16,4	15,6	39,7	34,1	36,7	19,6	20,0	19,8
GEWEST	1981	23,2	16,0	19,4	19,4	19,6	19,5	42,6	35,6	38,9	25,3	23,4	24,2
VLAAMS	1970	30,5	24,1	27,3	14,0	15,3	14,6	44,5	39,4	41,9	20,2	20,2	20,2
GEWEST	1981	26,3	19,6	22,9	15,8	16,3	16,1	42,1	35,9	39,0	21,5	20,3	20,8
WAALS	1970	28,7	21,6	25,0	14,2	14,0	14,1	42,9	35,6	39,1	19,9	17,9	18,8
GEWEST	1981	26,5	19,2	22,7	15,8	15,1	15,5	42,3	34,3	38,2	21,5	18,7	20,0
waarvan													
DUIJS	1970	32,9	25,6	29,2	16,1	17,2	16,6	49,0	42,8	45,8	24,0	24,9	27,0
TAALGEBIED	1981	27,3	19,8	23,5	19,8	19,0	19,4	47,1	38,8	42,9	27,3	23,7	25,4

Tabel 34 A.- PERSONEN NIET OP HUWBARE LEEFTIJD EN OVERIGE ONGEHUWDE
IN 1970 EN 1981

PROVINCIES EN ARRON- DISSEMENTEN	Tellings- jaren	Niet huwbare personen			Overige ongehuwden			Totaal		
		Mannen	Vrouwen	Totaal	Mannen	Vrouwen	Totaal	Mannen	Vrouwen	Totaal
Cijfers per provincie en per arrondissement										
Antwerpen	1970	126 905	101 635	228 558	57 328	66 814	124 142	184 233	168 467	352 700
	1981	109 139	83 001	192 140	71 479	76 987	148 466	180 618	159 988	340 606
Mechelen	1970	40 446	32 653	73 099	19 304	20 394	39 698	59 750	53 047	112 797
	1981	35 310	27 004	62 314	22 663	23 536	46 199	57 973	50 540	108 513
Turnhout	1970	59 787	48 175	107 962	24 755	25 030	49 785	84 542	73 205	157 747
	1981	52 402	39 766	92 168	30 070	29 022	59 092	82 472	68 788	151 260
Antwerpen	1970	227 138	182 481	409 619	101 387	112 238	213 625	328 525	294 719	623 244
	1981	196 851	149 771	346 622	124 212	129 545	253 757	321 063	279 316	600 379
Brussel-Hoofdstad	1970	125 558	101 573	227 131	73 668	94 225	167 893	199 226	195 798	395 024
	1981	108 190	84 773	192 963	90 667	104 160	194 827	198 857	188 933	387 790
Halle-Vilvoorde	1970	69 436	56 468	125 904	29 469	33 309	62 778	98 905	89 777	188 682
	1981	65 136	50 094	115 230	37 749	41 401	79 150	102 885	91 495	194 380
Leuven	1970	55 703	44 835	100 538	28 688	29 981	58 669	84 391	74 816	159 207
	1981	50 963	38 902	89 865	33 049	33 755	66 804	84 012	72 657	156 669
Nijvel	1970	33 264	26 499	59 763	14 466	16 258	30 724	47 730	42 757	90 487
	1981	39 511	30 876	70 387	21 426	22 732	44 158	60 937	53 608	114 545
Brabant	1970	283 961	229 375	513 336	146 291	173 773	320 064	430 252	403 148	833 400
	1981	263 800	204 645	468 445	182 891	202 048	384 939	446 691	406 693	853 384
Aat	1970	9 893	7 879	17 772	5 040	5 129	10 169	14 933	13 008	27 941
	1981	9 513	7 390	16 903	5 646	5 375	11 021	15 159	12 765	27 924
Charleroi	1970	63 705	50 710	114 415	29 395	28 128	57 523	93 100	78 838	171 938
	1981	55 932	43 563	99 495	32 522	31 592	64 114	88 454	75 155	163 609
Bergen	1970	36 247	28 740	64 987	17 043	17 404	34 447	53 290	46 144	99 434
	1981	32 846	25 447	58 293	18 634	18 816	37 450	51 480	44 263	95 743
Moeskroen	1970	9 710	7 625	17 335	4 128	4 924	9 052	13 838	12 549	26 387
	1981	9 499	7 460	16 959	4 532	4 864	9 396	14 031	12 324	26 355
Zinnik	1970	22 505	18 388	40 893	10 356	9 954	20 310	32 861	28 342	61 203
	1981	21 078	16 513	37 591	11 630	11 413	23 043	32 708	27 926	60 634
Thuin	1970	19 502	15 720	35 222	8 743	8 911	17 654	28 245	24 631	52 876
	1981	18 378	14 182	32 560	9 918	9 923	19 841	28 296	24 105	52 401
Doornik	1970	20 451	15 888	36 339	10 726	11 574	22 300	31 177	27 462	58 639
	1981	17 996	14 039	32 035	11 007	11 233	22 240	29 003	25 272	54 275
Henegouwen	1970	182 013	144 950	326 963	85 431	86 024	171 455	267 444	230 974	498 418
	1981	165 242	128 594	293 836	93 889	93 216	187 105	259 131	221 810	480 941
Hoei	1970	12 500	9 969	22 469	6 192	6 685	12 877	18 692	16 654	35 346
	1981	10 784	8 650	19 434	6 664	6 586	13 250	17 448	15 236	32 684
Luik	1970	80 112	63 721	143 833	42 302	44 101	86 403	122 414	107 822	230 236
	1981	72 406	55 539	127 945	47 135	48 332	95 467	119 541	103 871	223 412
Verviers	1970	35 530	28 660	64 190	18 279	20 775	39 054	53 809	49 435	103 244
	1981	33 081	25 043	58 124	21 049	22 146	43 195	54 130	47 189	101 319
Borgworm	1970	7 469	5 895	13 364	4 087	4 265	8 352	11 556	10 160	21 716
	1981	7 213	5 524	12 737	4 452	4 423	8 875	11 665	9 947	21 612
Luik	1970	135 611	108 245	243 856	70 860	75 826	146 686	206 471	184 071	390 542
	1981	123 484	94 756	218 240	79 300	81 487	160 787	202 784	176 243	379 027
Hasselt	1970	58 093	46 443	104 536	24 787	25 396	50 183	82 880	71 839	154 719
	1981	52 106	39 721	91 827	29 048	29 287	58 335	81 154	69 008	150 162
Maaseik	1970	33 183	26 715	59 898	13 444	14 010	27 454	46 627	40 725	87 352
	1981	29 533	22 140	51 673	16 879	16 414	33 293	46 412	38 554	84 966
Tongeren	1970	28 523	22 626	51 149	14 376	13 917	28 293	42 899	36 543	79 442
	1981	24 646	19 062	43 708	15 857	14 772	30 629	40 503	33 834	74 337
Limburg	1970	119 799	95 784	215 583	52 607	53 323	105 930	172 406	149 107	321 513
	1981	106 285	80 923	187 208	61 784	60 473	122 257	168 069	141 396	309 465

Tabel 34 A.- PERSONEN NIET OP HUWBARE LEEFTIJD EN OVERIGE ONGEHUWDEN
IN 1970 EN 1981 (vervolg)

PROVINCIES EN ARRON- DISSEMENTEN	Tellings- jaren	Niet huwbare personen			Overige ongehuwden			Totaal		
		Mannen	Vrouwen	Totaal	Mannen	Vrouwen	Totaal	Mannen	Vrouwen	Totaal
Cijfers per provincie en per arrondissement										
Aarlen	1970	7 296	5 998	13 294	3 696	3 463	7 159	10 992	9 461	20 453
	1981	6 150	4 703	10 853	4 005	3 923	7 928	10 155	8 626	18 781
Bastenaken	1970	5 486	4 465	9 951	3 599	3 488	7 087	9 085	7 953	17 038
	1981	5 173	3 931	9 104	3 710	3 499	7 209	8 883	7 430	16 313
Marche-en-Famenne	1970	5 939	4 809	10 748	3 240	3 714	6 954	9 179	8 523	17 702
	1981	5 813	4 637	10 450	3 759	3 801	7 560	9 572	8 438	18 010
Neufchâteau	1970	7 989	6 296	14 285	4 915	5 271	10 186	12 904	11 567	24 471
	1981	7 181	5 524	12 705	4 926	4 743	9 669	12 107	10 267	22 374
Virton	1970	6 194	5 000	11 194	3 435	3 616	7 051	9 629	8 616	18 245
	1981	5 875	4 611	10 486	3 876	3 799	7 675	9 751	8 410	18 161
Luxemburg	1970	32 904	26 568	59 472	18 885	19 552	38 437	51 789	46 120	97 909
	1981	30 192	23 406	53 598	20 276	19 765	40 041	50 468	43 171	93 639
Dinant	1970	12 730	10 183	22 913	6 652	7 514	14 166	19 382	17 697	37 079
	1981	11 888	9 337	21 225	7 635	7 832	15 467	19 523	17 169	36 692
Namen	1970	34 353	27 156	61 509	16 352	18 408	34 760	50 705	45 564	96 269
	1981	34 615	26 621	61 236	19 917	21 377	41 294	54 532	47 998	102 530
Philippeville	1970	9 088	7 520	16 608	4 350	4 370	8 720	13 438	11 890	25 328
	1981	7 934	5 984	13 918	4 486	4 618	9 104	12 420	10 602	23 022
Namen	1970	56 171	44 859	101 030	27 354	30 292	57 646	83 525	75 151	158 676
	1981	54 437	41 942	96 379	32 038	33 827	65 865	86 475	75 769	162 244
Aalst	1970	39 582	31 705	71 287	17 417	20 518	37 935	56 999	52 223	109 222
	1981	33 158	25 252	58 410	19 746	21 171	40 917	52 904	46 423	99 327
Dendermonde	1970	26 299	21 262	47 561	12 632	13 344	25 976	38 931	34 606	73 537
	1981	24 010	18 322	42 332	13 629	13 852	27 481	37 639	32 174	69 813
Eeklo	1970	12 466	9 990	22 456	6 789	6 581	13 370	19 255	16 571	35 826
	1981	10 401	7 795	18 196	6 626	6 277	12 903	17 027	14 072	31 099
Gent	1970	64 782	52 028	116 810	31 229	37 528	68 757	96 011	89 556	185 567
	1981	60 497	46 638	107 135	36 922	41 716	78 638	97 419	88 354	185 773
Oudenaarde	1970	15 485	12 113	27 598	8 473	9 692	18 165	23 958	21 805	45 763
	1981	13 935	10 565	24 500	8 971	9 480	18 451	22 906	20 045	42 951
Sint-Niklaas	1970	29 424	23 858	53 282	13 913	15 210	29 123	43 337	39 068	82 405
	1981	28 197	22 210	50 407	15 201	16 132	31 333	43 398	38 342	81 740
Oost-Vlaanderen	1970	188 038	150 956	338 994	90 453	102 873	193 326	278 491	253 829	532 320
	1981	170 198	130 782	300 980	101 095	108 628	209 723	271 293	239 410	510 703
Brugge	1970	37 154	29 208	66 362	16 670	20 826	37 496	53 824	50 034	103 858
	1981	33 209	25 033	58 242	19 598	22 452	42 050	52 807	47 485	100 292
Diksmuide	1970	7 578	5 993	13 571	3 835	3 938	7 773	11 413	9 931	21 344
	1981	6 407	4 886	11 293	4 046	3 952	7 998	10 453	8 838	19 291
Ieper	1970	16 121	12 576	28 694	7 891	8 799	16 690	24 012	21 375	45 387
	1981	13 965	10 688	24 653	8 297	8 464	16 761	22 262	19 152	41 414
Kortrijk	1970	40 545	32 813	73 358	16 949	20 294	37 243	57 494	53 107	110 601
	1981	36 902	27 878	64 780	19 386	21 843	41 229	56 288	49 721	106 009
Oostende	1970	18 696	14 739	33 435	8 395	9 666	18 061	27 091	24 405	51 496
	1981	16 192	12 018	28 210	9 805	10 567	20 372	25 997	22 585	48 582
Roeselare	1970	21 798	17 311	39 109	9 950	11 467	21 417	31 748	28 778	60 526
	1981	18 641	14 033	32 674	10 278	11 075	21 353	28 919	25 108	54 027
Tielt	1970	11 950	9 411	21 361	6 304	6 770	13 074	18 254	16 181	34 435
	1981	11 406	8 685	20 091	7 158	7 324	14 482	18 564	16 009	34 573
Veurne	1970	7 133	5 776	12 909	3 507	4 083	7 590	10 640	9 859	20 499
	1981	5 929	4 624	10 553	3 822	4 278	8 100	9 751	8 902	18 653
West-Vlaanderen	1970	160 975	127 827	288 799	73 501	85 843	159 344	234 476	213 670	448 146
	1981	142 651	107 845	250 496	82 390	89 955	172 345	225 041	197 800	422 841

Tabel 34 B.- VERHOUDING VAN DE PERSONEN NIET OP HUWBARE LEEFTIJD EN OVERIGE ONGEHUWDE - 1970 EN 1981

PROVINCIES EN ARRONDISSEMENTEN	Tellingsjaren	Niet huwbare personen			Overige ongehuwden			Totaal			Overige ongehuwden in % van de totale bevolking op huwbare leeftijd		
		In % van de totale bevolking									Mannen	Vrouwen	Totaal
		Mannen	Vrouwen	Totaal	Mannen	Vrouwen	Totaal	Mannen	Vrouwen	Totaal			
Percentages per provincie en per arrondissement													
Antwerpen	1970	28,3	21,6	24,9	12,8	14,2	13,5	41,1	35,8	38,4	17,9	18,2	18,0
	1981	24,4	17,6	20,9	16,0	16,3	16,2	40,4	33,9	37,1	21,1	19,8	20,4
Mechelen	1970	28,7	23,0	25,8	13,7	14,3	14,0	42,4	37,3	39,8	19,3	18,6	18,9
	1981	24,4	18,3	21,3	15,7	15,9	15,8	40,1	34,2	37,1	20,8	19,5	20,1
Turnhout	1970	35,3	29,5	32,4	14,6	15,3	15,0	49,9	44,8	47,4	22,6	21,7	22,2
	1981	28,8	22,4	25,6	16,5	16,4	16,4	45,3	38,8	42,0	23,2	21,1	22,1
Antwerpen	1970	30,0	23,5	26,7	13,4	14,5	13,9	43,4	38,0	40,6	19,1	18,9	19,0
	1981	25,4	18,8	22,1	16,1	16,3	16,1	41,5	35,1	38,2	21,5	20,1	20,7
Brussel-Hoofdstad	1970	25,0	17,7	21,1	14,7	16,4	15,6	39,7	34,1	36,7	19,6	20,0	19,8
	1981	23,2	16,0	19,4	19,4	19,6	19,5	42,6	35,6	38,9	25,3	23,4	24,2
Halle-Vilvoorde	1970	29,5	23,4	26,4	12,5	13,8	13,2	42,0	37,2	39,6	17,8	18,0	17,9
	1981	25,6	19,0	22,2	14,8	15,7	15,3	40,4	34,7	37,5	19,9	19,4	19,6
Leuven	1970	28,8	22,9	25,8	14,8	15,3	15,1	43,6	38,2	40,9	20,8	19,9	20,3
	1981	24,8	18,6	21,7	16,1	16,1	16,1	40,9	34,7	37,8	21,4	19,8	20,6
Nijvel	1970	23,9	22,0	25,4	12,6	13,5	13,1	41,6	35,5	38,5	17,8	17,3	17,5
	1981	27,7	20,8	24,2	15,0	15,3	15,2	42,7	36,1	39,4	20,8	19,3	20,0
Brabant	1970	27,2	20,3	23,6	14,0	15,4	14,7	41,2	35,7	38,3	19,2	19,3	19,3
	1981	24,7	17,8	21,1	17,1	17,5	17,3	41,8	35,8	38,4	22,7	21,3	22,0
Aat	1970	27,0	20,5	23,7	13,8	13,4	13,6	40,8	33,9	37,3	18,9	16,9	17,8
	1981	25,2	18,6	21,9	15,0	13,6	14,2	40,2	32,2	36,1	20,0	16,7	18,2
Charleroi	1970	28,6	21,5	25,0	13,2	11,9	12,5	41,8	33,4	37,5	18,5	15,2	16,7
	1981	26,1	19,0	22,4	15,2	13,7	14,5	41,3	32,7	36,9	20,6	17,0	18,6
Bergen	1970	28,6	21,0	24,7	13,5	12,8	13,1	42,1	33,8	37,8	18,9	16,1	17,4
	1981	26,7	18,9	22,7	15,2	14,0	14,5	41,9	32,9	37,2	20,7	17,3	18,8
Moeskroen	1970	27,6	20,6	24,0	11,8	13,3	12,5	39,4	33,9	36,5	16,2	16,7	16,5
	1981	26,9	19,9	23,3	12,9	13,0	12,9	39,8	32,9	36,2	17,6	16,2	16,9
Zinnik	1970	28,1	21,9	24,9	13,0	11,8	12,4	41,1	33,7	37,3	18,0	15,2	16,3
	1981	25,9	19,2	22,5	14,3	13,3	13,8	40,2	32,5	36,3	19,3	16,4	17,8
Thuin	1970	29,3	22,5	25,8	13,2	12,8	13,0	42,5	35,3	38,8	18,6	16,5	17,5
	1981	26,7	19,5	23,0	14,4	13,7	14,0	41,1	33,2	37,0	19,7	17,0	18,2
Doornik	1970	28,2	20,9	24,5	14,8	15,3	15,0	43,0	36,2	39,5	20,6	19,3	19,9
	1981	26,1	19,3	22,6	16,0	15,4	15,7	42,1	34,7	38,3	21,6	19,1	20,3
Henegouwen	1970	28,4	21,4	24,8	13,4	12,7	13,0	41,8	34,1	37,8	18,7	16,2	17,3
	1981	26,3	19,1	22,6	14,9	13,9	14,4	41,2	33,0	37,0	20,3	17,1	18,6
Hoei	1970	27,9	20,9	24,3	13,8	14,0	13,9	41,7	34,9	38,2	19,1	17,1	18,4
	1981	25,3	18,9	22,0	15,7	14,4	15,0	41,0	33,3	37,0	21,0	17,8	19,3
Luik	1970	27,0	19,9	23,3	14,2	13,7	14,0	41,2	33,6	37,3	19,5	17,2	18,2
	1981	25,0	17,6	21,1	16,2	15,3	15,8	41,2	32,9	36,9	21,7	18,6	20,0
Verviers	1970	30,6	23,2	26,8	15,8	16,8	16,3	46,4	40,0	43,1	22,7	21,9	22,3
	1981	27,7	19,9	23,7	17,6	17,6	17,6	45,3	37,5	41,3	24,4	22,0	23,1
Borgworm	1970	26,0	19,5	22,6	14,2	14,1	14,2	40,2	33,6	36,8	19,2	17,5	18,3
	1981	24,4	17,6	20,9	15,1	14,1	14,6	39,5	31,7	35,5	20,0	17,1	18,5
Luik	1970	27,9	20,7	24,2	14,6	14,5	14,5	42,5	35,2	38,7	20,2	18,3	19,2
	1981	25,6	18,3	21,8	16,5	15,7	16,1	42,1	34,0	37,9	22,2	19,3	20,6
Hasselt	1970	35,7	29,5	32,7	15,2	16,2	15,7	50,9	45,7	48,4	23,7	22,9	23,3
	1981	29,3	22,7	26,0	16,4	16,7	16,5	45,7	39,4	42,5	23,1	21,6	22,4
Maaseik	1970	39,0	32,7	35,9	15,8	17,2	16,5	54,8	49,9	52,4	25,9	25,5	25,7
	1981	30,9	24,0	27,5	17,6	17,8	17,7	48,5	41,8	45,2	25,5	23,5	24,5
Tongeren	1970	33,9	27,7	30,8	17,0	17,0	17,1	50,9	44,7	47,9	25,8	23,6	24,7
	1981	27,8	21,7	24,8	17,8	16,9	17,3	45,6	38,6	42,1	24,7	21,5	23,1
Limburg	1970	36,1	29,9	33,1	15,8	16,6	16,2	51,9	46,5	49,3	24,8	23,7	24,2
	1981	29,3	22,8	26,1	17,1	17,0	17,1	46,4	39,8	43,2	24,2	22,1	23,1

Tabel 34 B.- VERHOUDING VAN DE PERSONEN NIET OP HUWBARE LEEFTIJD EN OVERIGE ONGEHUWDE - 1970 EN 1981 (vervolg)

PROVINCIES EN ARRON- DISSEMENTEN	Tellings- jaren	Niet huwbare personen			Overige ongehuwden			Totaal			Overige ongehuwden in % van de totale bevolking op huwbare leeftijd		
		In % van de totale bevolking									Mannen	Vrouwen	Totaal
		Mannen	Vrouwen	Totaal	Mannen	Vrouwen	Totaal	Mannen	Vrouwen	Totaal			
Percentages per provincie en per arrondissement													
Aarlen	1970	30,4	24,5	27,5	15,4	14,2	14,8	45,8	38,7	42,3	22,2	18,8	20,4
	1981	26,5	19,5	22,9	17,2	16,3	16,8	43,7	35,8	39,7	23,4	20,3	21,7
Bastenaken	1970	31,6	25,3	28,4	20,7	19,8	20,2	52,3	45,1	48,6	30,2	26,5	28,3
	1981	28,9	21,5	25,1	20,7	19,1	19,9	49,6	40,6	45,0	29,1	24,4	26,6
Marche-en-Famenne	1970	30,9	23,6	27,2	16,9	18,3	17,6	47,8	41,9	44,8	24,4	23,9	24,2
	1981	27,9	21,2	24,5	18,1	17,4	17,7	46,0	38,6	42,2	25,0	22,0	23,4
Neufchâteau	1970	31,0	23,5	27,2	19,1	19,7	19,4	50,1	43,2	46,6	27,6	25,8	26,6
	1981	28,3	21,1	24,7	19,4	18,2	18,8	47,7	39,3	43,5	27,1	23,0	24,9
Virton	1970	30,3	23,4	26,8	16,8	16,9	16,8	47,1	40,3	43,6	24,1	22,1	23,0
	1981	27,2	20,4	23,7	17,9	16,8	17,4	45,1	37,2	41,1	24,7	21,1	22,7
Luxemburg	1970	30,8	24,0	27,4	17,7	17,7	17,7	48,5	41,7	45,1	25,6	23,3	24,4
	1981	27,7	20,7	24,2	18,6	17,5	18,0	46,3	38,2	42,2	25,7	22,1	23,8
Dinant	1970	31,0	23,4	27,1	16,2	17,3	16,8	47,2	40,7	43,9	23,5	22,6	23,0
	1981	27,5	20,4	23,9	17,7	17,1	17,4	45,2	37,5	41,3	24,4	21,5	22,8
Namen	1970	29,9	22,2	25,9	14,3	15,0	14,7	44,2	37,2	40,6	20,4	19,3	19,8
	1981	27,4	19,8	23,5	15,8	15,9	15,8	43,2	35,6	39,3	21,7	19,8	20,7
Philippeville	1970	31,4	25,0	28,2	15,1	14,5	14,8	46,5	39,5	43,0	22,0	19,4	20,6
	1981	28,2	20,4	24,2	15,9	15,8	15,9	41,1	36,2	40,1	22,2	19,8	20,9
Namen	1970	30,4	22,9	26,5	14,8	15,5	15,2	45,2	38,4	41,7	21,3	20,1	20,6
	1981	27,5	20,0	23,6	16,2	16,1	16,2	43,7	36,1	39,8	22,4	20,2	21,2
Aalst	1970	30,3	23,7	27,0	13,3	15,3	14,3	43,6	39,0	41,3	19,1	20,1	19,6
	1981	25,6	19,0	22,2	15,3	15,9	15,6	40,9	34,9	37,8	20,5	19,6	20,1
Dendermonde	1970	30,1	24,2	27,1	14,4	15,2	14,8	44,5	39,4	41,9	20,6	20,0	20,3
	1981	26,7	20,2	23,4	15,2	15,3	15,2	41,9	35,5	38,6	20,7	19,1	19,9
Eeklo	1970	28,9	23,4	26,2	15,7	15,5	15,6	44,6	38,9	41,8	22,1	20,2	21,1
	1981	26,0	19,6	22,8	16,5	15,7	16,1	42,5	35,3	38,9	22,3	19,6	20,9
Gent	1970	28,1	21,5	24,7	13,6	15,5	14,6	41,7	37,0	39,3	18,9	19,8	19,4
	1981	25,5	18,7	22,1	15,6	16,8	16,2	41,1	35,5	38,3	20,9	20,7	20,8
Oudenaarde	1970	27,8	21,1	24,4	15,2	16,9	16,0	43,0	38,0	40,4	21,0	21,4	21,2
	1981	25,2	18,4	21,8	16,2	16,6	16,4	41,4	35,0	38,2	21,7	20,3	21,0
Sint-Niklaas	1970	29,6	23,9	26,7	14,0	15,3	14,6	43,6	39,2	41,3	19,9	20,0	20,0
	1981	27,1	21,0	24,0	14,6	15,2	14,9	41,7	36,2	38,9	20,0	19,3	19,6
Oost-Vlaanderen	1970	29,0	22,8	25,9	14,0	15,5	14,7	43,0	38,3	40,6	19,7	20,1	19,9
	1981	26,0	19,3	22,6	15,4	16,1	15,8	41,4	35,4	38,4	20,8	19,9	20,4
Brugge	1970	31,1	23,6	27,3	14,0	16,9	15,4	45,1	40,5	42,7	20,3	22,1	21,1
	1981	26,6	19,3	22,9	15,7	17,3	16,5	42,3	36,6	39,4	21,4	21,5	21,5
Diksmuide	1970	31,7	25,5	28,6	16,0	16,7	16,4	47,7	42,2	45,0	23,4	22,5	22,9
	1981	26,8	20,6	23,7	16,9	16,6	16,8	43,7	37,2	40,5	23,1	21,0	22,0
Ieper	1970	30,8	23,8	27,3	15,0	16,7	15,9	45,8	40,5	43,2	21,8	21,9	21,8
	1981	27,1	20,4	23,7	16,1	16,2	16,1	43,2	36,6	39,8	22,1	20,3	21,2
Kortrijk	1970	31,1	24,6	27,8	13,0	15,2	14,1	44,1	39,8	41,9	18,9	20,2	19,6
	1981	27,5	20,3	23,8	14,4	15,9	15,2	41,9	36,2	39,0	19,9	19,9	19,9
Oostende	1970	29,6	22,3	25,9	13,3	14,7	14,0	42,9	37,0	39,9	18,9	18,9	18,9
	1981	25,1	17,7	21,3	15,2	15,6	15,4	40,3	33,3	36,7	20,3	18,9	19,6
Rooselare	1970	31,1	24,5	27,8	14,2	16,2	15,2	45,3	40,7	43,0	20,6	21,5	21,1
	1981	27,3	20,3	23,8	15,1	16,1	15,6	42,4	36,4	39,4	20,8	20,2	20,5
Tielt	1970	31,0	24,7	27,9	16,4	17,8	17,1	47,4	42,5	45,0	23,8	23,6	23,7
	1981	26,9	20,5	23,7	16,9	17,3	17,1	43,8	37,8	40,8	23,1	21,7	22,4
Veurne	1970	30,1	23,2	26,6	14,8	16,4	15,6	44,9	39,6	42,2	21,1	21,4	21,3
	1981	25,5	18,8	22,0	16,4	17,3	16,9	41,9	36,1	38,9	22,1	21,4	21,7
West-Vlaanderen	1970	30,8	24,0	27,4	14,1	16,1	15,1	44,9	40,1	42,5	20,4	21,2	20,8
	1981	26,8	19,7	23,2	15,5	16,5	16,0	42,3	36,2	39,2	21,1	20,5	20,3

Tabel 35 .- GEHUWDE BEVOLKING (1) NAAR GESLACHT EN LEEFTIJDSCLASSE IN 1947, 1961, 1970 EN 1981

TELLINGS- JAREN	Minder dan 45 jaar			45 jaar en meer			Totaal		
	Mannen	Vrouwen	Totaal	Mannen	Vrouwen	Totaal	Mannen	Vrouwen	Totaal
Absolute cijfers									
1947	741 040	1 131 838	1 872 878	1 382 763	982 852	2 365 615	2 123 803	2 114 690	4 238 493
1961	1 099 196	1 229 877	2 329 073	1 258 512	1 125 814	2 384 326	2 357 708	2 355 691	4 713 399
1970	1 180 139	1 310 498	2 490 637	1 282 617	1 152 012	2 434 629	2 462 756	2 462 510	4 925 266
1981	1 201 489	1 330 841	2 532 330	1 337 153	1 213 409	2 550 562	2 538 642	2 544 250	5 082 892
Vershil in 1981 t.o.v. 1947	+ 460 449	+ 199 003	+ 659 452	- 45 610	+ 230 557	+ 184 947	+ 414 839	+ 429 560	+ 844 399
Vershil in 1981 t.o.v. 1970	+ 21 350	+ 20 343	+ 41 693	- 54 536	+ 61 397	+ 115 933	+ 75 886	+ 81 740	+ 157 626

TELLINGS- JAREN	Minder dan 45 jaar			45 jaar en meer			Totaal		
	Mannen	Vrouwen	Totaal	Mannen	Vrouwen	Totaal	Mannen	Vrouwen	Totaal
Relatieve cijfers									
% in verhouding met de totale bevolking									
1947	17,6	26,2	22,0	33,0	22,8	27,8	50,6	49,0	49,8
1961	24,4	26,2	25,3	28,0	24,0	25,9	52,4	50,2	51,3
1970	25,0	26,6	25,8	27,2	23,4	25,2	52,2	50,0	51,0
1981	25,0	26,4	25,7	27,8	24,1	25,9	52,8	50,5	51,6
Vershil in 1981 t.o.v. 1947	+ 7,4	+ 0,2	+ 3,7	- 5,2	+ 1,3	+ 1,9	+ 2,2	+ 1,5	+ 1,8
Vershil in 1981 t.o.v. 1970	-	- 0,2	- 0,1	+ 0,6	- 0,3	+ 0,7	+ 0,6	+ 0,5	+ 0,6

TELLINGS- JAREN	Minder dan 45 jaar			45 jaar en meer			Totaal		
	Mannen	Vrouwen	Totaal	Mannen	Vrouwen	Totaal	Mannen	Vrouwen	Totaal
% in verhouding met de huwbare bevolking									
1947	23,8	32,8	28,5	44,4	28,5	36,1	68,2	61,3	64,6
1961	34,5	33,9	34,2	39,6	31,1	35,1	74,1	65,0	69,3
1970	35,4	34,3	34,8	38,4	30,2	34,0	73,8	64,5	68,8
1981	33,8	32,6	33,2	37,6	29,8	33,4	71,4	62,4	66,6
Vershil in 1981 t.o.v. 1947	+ 10,0	- 0,2	+ 4,7	- 6,8	+ 1,3	- 2,7	+ 3,2	+ 1,1	+ 2,0
Vershil in 1981 t.o.v. 1970	- 1,6	- 1,7	- 1,6	- 0,8	- 0,4	- 0,6	- 2,4	- 2,1	- 2,2

(1) Inclusief de van tafel en bed gescheiden personen.

Tabel 36 .- GEHUWDE BEVOLKING (1) NAAR GESLACHT EN PER GEWEST IN 1970 EN 1981

GEWESTEN	Tellings- jaren	Minder dan 45 jaar			45 jaar en meer			Totaal		
		Mannen	Vrouwen	Totaal	Mannen	Vrouwen	Totaal	Mannen	Vrouwen	Totaal
Absolute cijfers										
BRUSSELS GEWEST	1970	124 420	138 146	262 566	149 502	136 383	285 885	273 922	274 529	548 451
	1981	99 371	112 867	212 038	135 992	123 200	259 192	235 363	235 867	471 230
VLAAMS GEWEST	1970	691 553	760 177	1 451 730	697 486	627 770	1 325 256	1 389 039	1 387 947	2 776 986
	1981	722 869	793 564	1 516 433	763 918	694 561	1 458 479	1 486 787	1 488 125	2 974 912
WAALS GEWEST	1970	364 166	412 175	776 341	435 629	387 859	823 488	799 795	800 034	1 599 829
	1981	379 249	424 610	803 859	437 243	395 648	832 891	816 492	820 258	1 636 750
waarvan										
DUITS TAALGEBIED	1970	7 134	7 982	15 116	7 303	6 502	13 805	14 437	14 484	28 921
	1981	7 347	8 443	15 790	8 356	7 392	15 748	15 703	15 835	31 538

GEWESTEN	Tellings- jaren	Minder dan 45 jaar			45 jaar en meer			Totaal		
		Mannen	Vrouwen	Totaal	Mannen	Vrouwen	Totaal	Mannen	Vrouwen	Totaal
Relatieve cijfers										
in % in verhouding met de totale bevolking per gewest										
BRUSSELS GEWEST	1970	24,8	24,1	24,4	29,8	23,8	26,6	54,6	47,9	51,0
	1981	21,3	21,2	21,3	29,1	23,2	26,0	50,4	44,4	47,3
VLAAMS GEWEST	1970	25,7	27,8	26,8	26,0	23,0	24,5	51,7	50,8	51,3
	1981	26,0	27,9	26,9	27,4	24,4	25,9	53,4	52,3	52,8
WAALS GEWEST	1970	23,8	25,3	24,6	28,4	23,9	26,0	52,2	49,2	50,6
	1981	24,3	25,6	24,9	28,0	23,8	25,9	52,3	49,4	50,8
waarvan										
DUITS TAALGEBIED	1970	23,5	25,2	24,4	24,1	20,5	22,3	47,6	45,7	46,7
	1981	22,9	25,6	24,3	26,1	22,5	24,3	49,0	48,1	48,6

GEWESTEN	Tellings- jaren	Minder dan 45 jaar			45 jaar en meer			Totaal		
		Mannen	Vrouwen	Totaal	Mannen	Vrouwen	Totaal	Mannen	Vrouwen	Totaal
in % in verhouding met de huwbare bevolking per gewest										
BRUSSELS GEWEST	1970	33,1	29,3	31,0	39,7	28,9	33,7	72,8	58,2	64,7
	1981	27,7	25,3	26,4	38,0	27,6	32,2	65,7	52,9	58,6
VLAAMS GEWEST	1970	37,0	36,7	36,9	37,4	30,3	33,7	74,4	67,0	70,5
	1981	35,2	34,7	34,9	37,2	30,4	33,6	72,4	65,1	68,5
WAALS GEWEST	1970	33,3	32,3	32,8	39,9	30,4	34,8	73,2	62,7	67,6
	1981	33,1	31,6	32,3	38,1	29,5	33,5	71,2	61,1	65,8
waarvan										
DUITS TAALGEBIED	1970	35,0	33,9	34,4	35,9	27,6	31,5	70,9	61,5	65,9
	1981	31,6	32,0	31,8	35,9	28,0	31,7	67,5	60,0	63,5

(1) Inclusief de van tafel en bed gescheiden personen.

Tabel 37 A.- GEHUWDE BEVOLKING (1) NAAR GESLACHT EN LEEFTIJDKLASSE
IN 1970 EN 1981

PROVINCIES EN ARROND- DISSEMENTEN	Tellings- jaren	Minder dan 45 jaar			45 jaar en meer			Totaal		
		Mannen	Vrouwen	Totaal	Mannen	Vrouwen	Totaal	Mannen	Vrouwen	Totaal
Cijfers per provincie en per arrondissement										
ANTWERPEN	1970	114 921	126 782	241 698	128 035	116 105	244 140	242 956	242 882	485 838
	1981	108 792	120 431	229 223	131 629	119 811	251 440	240 421	240 242	480 663
MECHELEN	1970	36 664	40 057	76 721	38 588	35 136	73 724	75 252	75 193	150 445
	1981	37 587	40 935	78 522	41 598	38 366	79 964	79 185	79 301	158 486
TURNHOUT	1970	44 693	48 480	100 554	35 306	24 219	59 525	79 999	80 080	160 079
	1981	50 870	55 089	105 959	43 018	38 977	81 995	93 888	94 066	187 954
ANTWERPEN	1970	196 278	215 319	418 973	201 929	175 460	377 389	396 207	398 155	796 362
	1981	197 249	216 455	413 704	216 245	197 154	413 399	413 494	413 609	827 103
BRUSSEL-HOOFDSTAD	1970	124 420	138 146	262 566	149 502	136 383	285 885	273 922	274 529	548 451
	1981	99 371	112 667	212 038	136 982	123 200	259 192	235 363	235 867	471 230
HALLE-VILVOORDE	1970	62 926	69 250	131 176	64 916	59 597	124 513	127 842	127 847	255 689
	1981	65 906	73 053	138 959	74 732	68 140	142 872	140 638	141 193	281 831
LEUVEN	1970	50 692	55 748	106 640	51 322	46 456	97 778	102 214	102 204	204 418
	1981	54 653	59 882	114 535	57 958	52 879	110 837	112 611	112 761	225 372
NIJVEL	1970	28 602	32 107	60 709	33 126	29 495	62 621	61 728	61 602	123 330
	1981	36 817	41 208	78 025	38 420	34 224	72 644	75 237	75 432	150 669
BRABANT	1970	266 840	295 251	561 091	298 866	271 931	570 797	565 706	566 182	1 131 888
	1981	256 747	286 810	543 557	307 102	278 443	585 545	563 849	565 253	1 129 102
AAT	1970	8 243	9 340	17 583	11 430	10 306	21 736	19 673	19 646	39 319
	1981	8 899	9 944	18 843	11 411	10 464	21 875	20 310	20 408	40 718
CHARLEROI	1970	56 181	62 272	118 453	61 966	54 698	116 664	118 147	117 170	230 317
	1981	53 497	59 089	112 586	59 575	53 938	113 513	113 072	113 027	226 099
BERGEN	1970	29 552	34 801	64 353	37 216	33 071	70 287	66 768	67 872	134 640
	1981	29 841	34 791	64 632	35 046	32 090	67 136	64 887	66 881	131 768
MOESKROEN	1970	9 031	9 885	18 916	10 487	9 711	20 198	19 518	19 596	39 114
	1981	9 251	10 009	19 260	10 109	9 480	19 589	19 360	19 489	38 849
ZINNIK	1970	19 436	22 252	41 688	23 389	20 942	44 331	42 825	43 194	86 019
	1981	20 498	22 823	43 321	23 257	21 129	44 386	43 755	43 952	87 707
THUIN	1970	15 841	17 882	33 723	18 903	16 750	35 653	34 744	34 632	69 376
	1981	17 311	19 246	36 557	19 487	17 471	36 958	36 798	36 717	73 515
DOORNIK	1970	16 135	18 170	34 305	21 238	19 257	40 495	37 373	37 427	74 800
	1981	16 167	17 629	33 796	19 692	18 330	38 022	35 859	35 959	71 818
HENEGOUWEN	1970	154 419	174 602	329 021	184 629	164 935	349 564	339 048	339 537	678 585
	1981	155 464	173 531	328 995	178 577	162 902	341 479	334 041	336 433	670 474
HOEI	1970	10 178	11 453	21 631	13 400	12 111	25 511	23 578	23 564	47 142
	1981	10 404	11 476	21 880	12 206	11 135	23 341	22 610	22 611	45 221
LUIK	1970	73 446	83 113	156 559	85 469	75 588	161 057	158 915	158 701	317 616
	1981	68 682	77 654	146 316	84 307	75 907	160 214	152 969	153 561	306 530
VERVIERS	1970	26 201	29 546	55 747	31 079	27 805	58 884	57 280	57 351	114 631
	1981	27 879	31 515	59 394	32 003	28 624	60 627	59 882	60 139	120 021
BORGWORM	1970	6 547	7 489	14 036	8 934	8 013	16 947	15 481	15 502	30 983
	1981	7 231	8 033	15 264	8 861	8 070	16 931	16 092	16 103	32 195
LUIK	1970	116 372	131 601	247 973	138 882	123 517	262 399	255 254	255 118	510 372
	1981	114 176	128 678	242 854	137 377	123 736	261 113	251 553	252 414	503 967
HASSELT	1970	44 415	47 530	91 945	31 661	27 025	58 686	76 076	74 555	150 631
	1981	50 472	55 127	105 599	40 899	35 780	76 679	91 371	90 907	182 278
MAASEIK	1970	22 079	23 887	45 966	14 544	12 480	27 024	36 623	36 367	72 990
	1981	27 079	29 590	56 669	19 969	17 411	37 380	47 048	47 001	94 049
TONGEREN	1970	20 988	23 373	44 361	17 908	15 476	33 384	38 896	38 849	77 745
	1981	24 237	26 869	51 106	21 166	18 713	39 879	45 403	45 582	90 985
LIMBURG	1970	87 482	94 790	182 272	64 113	54 981	119 094	151 595	149 771	301 366
	1981	101 788	111 586	213 374	82 084	71 904	153 988	183 822	183 490	367 312

(1) Inclusief de van tafel en bed gescheiden personen.

Tabel 37 A.- GEHUWDE BEVOLKING (1) NAAR GESLACHT EN LEEFTIJDSCLASSE
IN 1970 EN 1981 (vervolg)

PROVINCIES EN ARRON- DISSEMENTEN	Tellings- jaren	Minder dan 45 jaar			45 jaar en meer			Totaal		
		Mannen	Vrouwen	Totaal	Mannen	Vrouwen	Totaal	Mannen	Vrouwen	Totaal
Cijfers per provincie en per arrondissement										
AARLEN	1970	5 956	6 718	12 674	6 117	5 354	11 471	12 073	12 072	24 145
	1981	5 759	6 463	12 222	6 318	5 624	11 942	12 077	12 087	24 164
BASTENAKEN	1970	3 180	3 819	6 999	4 446	3 842	8 288	7 626	7 661	15 287
	1981	3 725	4 241	7 966	4 854	4 165	8 819	8 379	8 406	16 785
MARCHE-EN-FAMENNE	1970	3 919	4 493	8 412	5 280	4 678	9 958	9 199	9 171	18 370
	1981	4 794	5 352	10 146	5 575	5 029	10 604	10 369	10 381	20 750
NEUFCHATEAU	1970	4 985	5 881	10 866	6 913	6 015	12 928	11 898	11 896	23 794
	1981	5 462	6 221	11 683	6 842	6 097	12 939	12 304	12 318	24 622
VIRTON	1970	4 280	5 001	9 281	5 714	4 993	10 707	9 974	9 994	19 968
	1981	4 866	5 525	10 391	6 116	5 476	11 592	10 982	11 001	21 983
LUXEMBURG	1970	22 300	25 912	48 212	28 470	24 882	53 352	50 770	50 794	101 564
	1981	24 606	27 802	52 408	29 505	26 391	55 896	54 111	54 193	108 304
DINANT	1970	8 645	9 856	18 501	11 244	10 042	21 286	19 889	19 898	39 787
	1981	9 800	10 940	20 740	11 979	10 849	22 828	21 779	21 789	43 568
NAMEN	1970	27 222	30 652	57 874	31 673	28 239	59 912	58 895	58 891	117 786
	1981	31 663	34 901	66 564	33 733	30 690	64 423	65 396	65 591	130 987
PHILIPPEVILLE	1970	6 606	7 445	14 051	7 605	6 749	14 354	14 211	14 194	28 405
	1981	6 723	7 550	14 273	7 652	6 856	14 508	14 375	14 406	28 781
NAMEN	1970	42 473	47 953	90 426	50 522	45 030	95 552	92 995	92 983	185 978
	1981	48 186	53 391	101 577	53 364	48 395	101 759	101 550	101 786	203 336
AALST	1970	33 781	36 947	70 728	34 787	31 733	66 520	68 568	68 680	137 248
	1981	33 795	36 783	70 578	36 828	33 975	70 803	70 623	70 758	141 381
DENDERMONDE	1970	22 049	24 269	46 318	23 137	20 868	44 005	45 186	45 137	90 323
	1981	23 821	26 088	49 909	24 481	22 289	46 750	48 302	48 357	96 659
EEKLO	1970	10 380	11 567	21 947	11 723	10 492	22 215	22 103	22 059	44 162
	1981	9 885	10 856	20 741	11 244	10 233	21 477	21 129	21 089	42 218
GENT	1970	57 835	64 067	121 902	66 220	60 140	126 360	124 055	124 207	248 262
	1981	59 293	65 028	124 321	67 319	61 647	128 966	126 612	126 675	253 287
OUDENAARDE	1970	12 947	14 448	27 395	16 425	14 971	31 396	29 372	29 419	58 791
	1981	13 082	14 376	27 458	16 637	15 428	32 065	29 719	29 804	59 523
SINT-NIKLAAS	1970	25 710	28 098	53 808	26 322	23 735	50 057	52 032	51 833	103 865
	1981	28 219	30 698	58 917	27 715	25 276	52 991	55 934	55 974	111 908
OOST-VLAANDEREN	1970	162 702	179 396	342 098	178 614	161 939	340 553	341 316	341 335	682 651
	1981	168 095	183 829	351 924	184 224	168 828	353 052	352 319	352 657	704 976
BRUGGE	1970	30 540	33 910	64 450	30 820	27 737	58 557	61 360	61 647	123 007
	1981	32 077	35 363	67 440	34 242	31 069	65 311	66 319	66 432	132 751
DIKSMUIDE	1970	5 362	6 137	11 499	6 180	5 383	11 563	11 542	11 520	23 062
	1981	5 717	6 352	12 069	6 737	6 116	12 853	12 454	12 468	24 922
IEPER	1970	12 271	13 749	26 020	14 004	12 564	26 568	26 275	26 313	52 588
	1981	12 506	13 792	26 298	14 630	13 361	27 991	27 136	27 153	54 289
KORTRIJK	1970	34 108	37 463	71 571	34 089	30 849	64 938	68 177	68 312	136 489
	1981	35 219	38 571	73 790	37 019	33 820	70 839	72 238	72 391	144 629
OOSTENDE	1970	16 127	17 872	33 999	17 492	16 015	33 507	33 619	33 887	67 506
	1981	15 815	17 382	33 197	19 029	17 611	36 640	34 844	34 993	69 837
ROESELARE	1970	18 255	20 118	38 372	17 609	15 778	33 388	35 864	35 896	71 760
	1981	17 887	19 592	37 479	18 549	16 917	35 466	36 436	36 509	72 945
TIELT	1970	9 135	10 203	19 338	9 780	8 683	18 463	18 915	18 886	37 801
	1981	10 590	11 667	22 257	11 589	10 509	22 098	22 179	22 176	44 355
VEURNE	1970	5 475	6 222	11 697	6 638	5 952	12 590	12 113	12 174	24 287
	1981	5 387	6 040	11 427	6 930	6 253	13 183	12 297	12 293	24 590
WEST-VLAANDEREN	1970	131 273	145 674	276 946	136 592	122 961	259 554	267 865	268 635	536 500
	1981	135 178	148 759	283 937	148 725	135 656	284 381	283 903	284 415	568 318

(1) Inclusief de van tafel en bed gescheiden personen.

Tabel 37 B.- VERHOUDING VAN DE GEHUWDE BEVOLKING (1) NAAR GESLACHT EN LEEFTIJD-
KLASSE IN 1970 EN 1981

PROVINCIES EN ARRON- DISSEMENTEN	Tellings- jaren	Minder dan 45 jaar				45 jaar en meer				Totaal			
		% van de totale bevolking		% van de huwbare bevolking		% van de totale bevolking		% van de huwbare bevolking		% van de totale bevolking		% van de huwbare bevolking	
		Mannen	Vrouwen	Mannen	Vrouwen	Mannen	Vrouwen	Mannen	Vrouwen	Mannen	Vrouwen	Mannen	Vrouwen
Percentages per provincie en per arrondissement													
ANTWERPEN	1970	25,7	27,0	35,8	34,4	28,6	24,7	38,9	31,6	54,3	51,7	75,7	86,0
	1981	24,3	25,6	32,2	31,0	29,4	25,4	38,9	30,9	53,7	51,0	71,1	81,9
MECHELEN	1970	26,1	28,2	36,6	36,6	27,4	24,7	38,5	32,0	53,5	52,9	75,1	88,6
	1981	26,0	27,7	34,5	33,9	28,8	25,9	38,1	31,7	54,8	53,6	72,6	85,8
TURNHOUT	1970	26,4	29,7	40,8	42,0	20,9	19,3	32,3	27,4	47,3	49,0	73,1	89,4
	1981	27,9	31,1	39,2	40,1	23,6	22,0	33,1	28,4	51,5	53,1	72,3	88,5
ANTWERPEN	1970	25,9	27,7	37,0	36,3	26,7	23,6	38,1	30,8	52,6	51,3	75,1	87,1
	1981	25,5	27,2	34,2	33,5	27,9	24,8	37,5	30,5	53,4	52,0	71,7	84,0
BRUSSEL-HOOFDSTAD	1970	24,8	24,1	33,1	29,3	29,8	23,8	39,7	28,9	54,8	47,9	72,8	58,2
	1981	21,3	21,2	27,7	25,3	29,1	23,2	38,0	27,6	50,4	44,4	65,7	52,9
HALLE-VILVOORDE	1970	26,7	28,7	37,9	37,4	27,6	24,2	39,2	31,7	54,3	52,9	77,1	89,1
	1981	25,9	27,7	34,7	34,3	29,3	25,9	39,4	31,9	55,2	53,6	74,1	86,2
LEUVEN	1970	26,3	28,5	36,9	36,9	26,5	23,7	37,2	30,8	52,8	52,2	74,1	87,7
	1981	26,6	28,6	35,4	35,1	28,2	25,2	37,5	31,0	54,8	53,8	72,9	86,1
NIJVEL	1970	24,9	26,7	35,1	34,2	28,9	24,5	40,7	31,5	53,8	51,2	75,8	85,7
	1981	25,8	27,8	35,7	35,0	27,0	23,0	37,3	29,1	52,8	50,8	73,0	84,1
BRABANT	1970	25,5	26,1	35,0	32,7	28,6	24,0	39,3	30,1	54,1	50,1	74,3	82,8
	1981	24,0	24,9	31,9	30,3	28,7	24,2	38,1	29,4	52,7	49,1	70,0	59,7
AAT	1970	22,5	24,4	30,8	30,7	31,2	26,9	42,8	33,8	53,7	51,3	73,6	64,5
	1981	23,6	25,1	31,6	30,9	30,3	26,4	40,5	32,5	53,9	51,5	72,1	63,4
CHARLEROI	1970	25,2	26,4	35,3	33,7	27,8	23,3	38,9	29,7	53,0	49,7	74,2	83,4
	1981	25,0	25,7	33,8	31,7	27,8	23,5	37,7	29,0	52,8	49,2	71,5	80,7
BERGEN	1970	23,4	25,5	32,8	32,3	29,4	24,2	41,2	30,7	52,8	49,7	74,0	83,0
	1981	24,3	25,9	33,1	32,0	28,5	23,9	38,9	29,5	52,8	49,8	72,0	80,7
MOESKROEN	1970	25,7	26,7	35,5	33,6	29,8	26,2	41,2	33,0	55,5	52,9	76,7	86,6
	1981	26,2	26,8	35,9	33,4	28,7	25,3	39,2	31,6	54,9	52,1	75,1	85,0
ZINNIK	1970	24,3	26,5	33,8	33,9	29,3	24,9	40,7	31,9	53,6	51,4	74,5	85,8
	1981	25,2	26,5	34,1	32,9	28,6	24,6	38,6	30,4	53,8	51,1	72,7	83,3
THUIN	1970	23,8	25,6	33,7	33,0	28,5	24,0	40,3	30,9	52,3	49,6	74,0	83,9
	1981	25,2	26,5	34,3	32,9	28,3	24,1	38,6	29,9	53,5	50,8	72,9	82,8
DOORNIK	1970	22,3	23,9	31,0	30,3	29,3	25,4	40,9	32,1	51,6	49,3	71,9	82,4
	1981	23,5	23,7	31,8	29,3	28,6	25,1	38,7	31,1	52,1	48,8	70,5	80,4
HENEGOUWEN	1970	24,1	25,8	33,7	32,8	28,9	24,3	40,3	31,0	53,0	50,1	74,0	83,8
	1981	24,7	25,8	33,5	31,9	28,4	24,2	38,5	29,9	53,1	50,0	72,0	81,8
HOEI	1970	22,7	24,0	31,5	30,3	29,9	25,3	41,4	32,0	52,6	49,3	72,9	82,3
	1981	24,5	25,1	32,8	31,0	28,7	24,4	38,4	30,1	53,2	49,5	71,2	81,1
LUIK	1970	24,7	25,9	33,9	32,3	28,8	23,6	39,4	29,4	53,5	49,5	73,3	81,7
	1981	23,7	24,5	31,6	29,9	29,1	24,1	38,7	29,2	52,8	48,7	70,3	59,1
VERVIERS	1970	22,6	23,9	32,5	31,1	26,8	22,5	38,6	29,3	49,4	46,4	71,1	80,4
	1981	23,3	25,0	32,3	31,3	26,8	22,8	37,0	28,4	50,1	47,8	69,3	59,7
BORGWORM	1970	22,8	24,7	30,8	30,7	31,1	26,5	42,1	32,9	53,9	51,2	72,9	83,8
	1981	24,5	25,6	32,4	31,1	30,0	25,8	39,8	31,3	54,5	51,4	72,2	82,4
LUIK	1970	23,9	25,2	33,2	31,8	28,6	23,6	39,6	29,8	52,5	48,8	72,8	81,6
	1981	23,7	24,8	31,9	30,4	28,5	23,9	38,4	29,2	52,2	48,7	70,3	59,6
HASSELT	1970	27,3	30,2	42,4	42,9	19,4	17,2	30,3	24,4	46,7	47,4	72,7	87,3
	1981	28,4	31,5	40,2	40,7	23,0	20,4	32,6	26,4	51,4	51,9	72,8	87,1
MAASEIK	1970	26,0	29,3	42,6	43,5	17,1	15,3	28,0	22,8	43,1	44,6	70,6	86,3
	1981	28,3	32,1	40,9	42,3	20,9	18,9	30,2	24,9	49,2	51,0	71,1	87,2
TONGEREN	1970	24,9	28,6	37,7	39,6	21,3	18,9	32,1	26,2	46,2	47,5	89,8	85,8
	1981	27,3	30,7	37,8	39,1	23,9	21,3	33,0	27,3	51,2	52,0	70,8	86,4
LIMBURG	1970	26,4	29,6	41,2	42,2	19,3	17,1	30,2	24,4	45,7	46,7	71,4	86,6
	1981	28,1	31,4	39,8	40,7	22,7	20,3	32,1	26,2	50,8	51,7	71,9	86,9

(1) Inclusief de van tafel en bed gescheiden personen.

Tabel 37 B.- VERHOUDING VAN DE GEHUWDE BEVOLKING (1) NAAR GESLACHT EN LEEFTIJD-
KLASSE IN 1970 EN 1981 (vervolg)

PROVINCIES EN ARRON- DISSEMENTEN	Tellings- jaren	Minder dan 45 jaar				45 jaar en meer				Totaal			
		% van de totale bevolking		% van de huwbare bevolking		% van de totale bevolking		% van de huwbare bevolking		% van de totale bevolking		% van de huwbare bevolking	
		Mannen	Vrouwen	Mannen	Vrouwen	Mannen	Vrouwen	Mannen	Vrouwen	Mannen	Vrouwen	Mannen	Vrouwen
Percentages per provincie en per arrondissement													
AARLEN	1970	24,8	27,5	35,7	36,4	25,5	21,9	36,7	29,1	50,3	49,4	72,4	65,5
	1981	24,8	26,8	33,7	33,4	27,2	23,4	37,0	29,0	52,0	50,2	70,7	62,4
BASTENAKEN	1970	18,3	21,6	26,7	29,0	25,6	21,8	37,4	29,2	43,9	43,4	64,1	58,2
	1981	20,8	23,2	29,3	29,5	26,0	22,7	36,5	29,0	46,8	45,9	65,8	58,5
MARCHE-EN-FAMENNE	1970	20,4	22,1	29,6	29,0	27,5	23,0	39,8	30,1	47,9	45,1	69,4	59,1
	1981	23,0	24,4	31,9	31,0	26,8	23,0	37,2	29,2	49,8	47,4	69,1	60,2
NEUFCHATEAU	1970	19,4	22,0	28,0	28,7	26,8	22,5	38,9	29,4	46,2	44,5	66,9	58,1
	1981	21,5	23,8	30,0	30,2	27,0	23,4	37,6	29,6	48,5	47,2	67,6	59,8
VIRTON	1970	20,8	23,4	29,9	30,6	27,9	23,4	40,0	30,5	48,7	46,8	69,9	61,1
	1981	22,5	24,4	31,0	30,6	28,3	24,2	38,9	30,4	50,8	48,6	69,9	61,0
LUXEMBURG	1970	20,9	23,5	30,2	30,9	26,7	22,5	38,5	29,6	47,6	46,0	68,7	60,5
	1981	22,6	24,6	31,2	31,0	27,1	23,4	37,5	29,5	49,7	48,0	68,7	60,5
DINANT	1970	21,1	22,7	30,5	29,6	27,4	23,1	39,7	30,2	48,5	45,8	70,2	59,8
	1981	22,7	23,9	31,3	30,1	27,7	23,7	38,3	29,8	50,4	47,6	69,6	59,9
NAMEN	1970	23,7	25,0	33,9	32,2	27,6	23,1	39,4	29,6	51,3	48,1	73,3	61,8
	1981	25,1	25,9	34,5	32,3	26,7	22,8	38,8	28,4	51,8	48,7	71,3	60,7
PHILIPPEVILLE	1970	22,9	24,8	33,4	33,0	26,3	22,4	38,4	30,0	49,2	47,2	71,8	63,0
	1981	23,9	25,8	33,3	32,4	27,2	23,4	37,9	29,4	51,1	49,2	71,2	61,8
NAMEN	1970	23,0	24,5	33,1	31,7	27,4	23,0	39,3	29,8	50,4	47,5	72,4	61,5
	1981	24,4	25,5	33,6	32,8	27,0	23,1	37,3	28,8	51,4	48,6	70,9	61,6
AALST	1970	25,9	27,6	37,1	36,2	26,6	23,7	38,2	31,1	52,5	51,3	75,3	67,3
	1981	26,1	27,6	35,1	34,1	28,5	25,5	38,3	31,5	54,6	53,1	73,4	65,6
DENDERMONDE	1970	25,2	27,6	36,0	36,4	26,4	23,7	37,8	31,3	51,6	51,3	73,8	67,7
	1981	26,5	28,8	36,1	36,0	27,2	24,5	37,2	30,8	53,7	53,3	73,3	66,8
EEKLO	1970	24,0	27,2	33,8	35,5	27,2	24,6	38,2	32,2	51,2	51,8	72,0	67,7
	1981	24,7	27,2	33,3	33,9	28,0	25,7	37,9	31,9	52,7	52,9	71,2	65,8
GENT	1970	25,1	26,5	34,9	33,8	28,7	24,9	40,0	31,7	53,8	51,4	74,9	65,5
	1981	25,0	26,2	33,6	32,2	28,4	24,8	38,1	30,5	53,4	51,0	71,7	62,7
OUDENAARDE	1970	23,3	25,2	32,1	31,9	29,5	26,1	40,8	33,1	52,7	51,3	72,9	65,0
	1981	23,7	25,1	31,6	30,8	30,1	27,0	40,2	33,1	53,8	52,1	71,8	63,9
SINT-NIKLAAS	1970	25,8	28,2	36,7	37,0	26,5	23,8	37,6	31,3	52,3	52,0	74,3	66,3
	1981	27,1	29,0	37,2	36,6	26,6	23,8	36,5	30,2	53,7	52,8	73,7	66,8
OOST-VLAANDEREN	1970	25,2	27,1	35,4	35,0	27,6	24,4	38,9	31,6	52,8	51,5	74,3	66,6
	1981	25,6	27,2	34,6	33,8	28,1	25,0	37,9	31,0	53,7	52,2	72,5	64,8
BRUGGE	1970	25,6	27,4	37,2	36,0	25,8	22,5	37,5	29,4	51,4	49,9	74,7	65,4
	1981	25,7	27,3	35,1	33,8	27,5	24,0	37,4	29,7	53,2	51,3	72,5	63,5
DIKSMUIDE	1970	22,4	26,1	32,8	35,0	25,8	22,9	37,7	30,7	48,2	49,0	70,5	65,7
	1981	23,9	26,7	32,6	33,7	28,1	25,8	38,4	32,4	52,0	52,5	71,0	66,1
IEPER	1970	23,4	26,0	33,8	34,2	26,7	23,8	38,6	31,2	50,1	49,8	72,4	65,4
	1981	24,2	26,4	33,3	33,1	28,4	25,5	38,9	32,1	52,6	51,9	72,2	65,2
KORTRIJK	1970	26,2	28,1	37,9	37,2	26,1	23,1	37,9	30,7	52,3	51,2	75,8	67,9
	1981	26,2	28,1	36,2	35,2	27,6	24,6	38,0	30,9	53,8	52,7	74,2	66,1
OOSTENDE	1970	25,5	27,1	36,3	34,9	27,7	24,3	39,3	31,3	53,2	51,4	75,6	66,2
	1981	24,6	25,6	32,8	31,2	29,5	26,0	39,4	31,6	54,1	51,6	72,2	62,8
ROESELARE	1970	26,1	28,5	37,8	37,7	25,1	22,3	36,5	29,6	51,2	50,8	74,3	67,3
	1981	26,3	28,4	36,1	35,7	27,2	24,6	37,5	30,8	53,5	53,0	73,6	66,5
TIELT	1970	23,7	26,8	34,4	35,6	25,4	22,8	36,9	30,3	49,1	49,6	71,3	65,9
	1981	25,0	27,5	34,2	34,6	27,4	24,8	37,5	31,2	52,4	52,3	71,7	65,8
VEURNE	1970	23,1	25,0	33,0	32,6	28,0	24,0	40,0	31,2	51,1	49,0	73,0	63,8
	1981	23,1	24,5	31,0	30,2	29,8	25,4	40,0	31,3	52,9	49,9	71,0	61,5
WEST-VLAANDEREN	1970	25,2	27,3	36,4	36,0	26,2	23,1	37,9	30,3	51,4	50,4	74,3	66,3
	1981	25,4	27,2	34,7	33,9	27,9	24,8	38,1	30,9	53,3	52,0	72,8	64,8

(1) Inclusief de van tafel en bed gescheiden personen.

Tabel 38 .- PERSONEN IN WEDUWSTAAT, PER GESLACHT EN LEEFTIJDSCLASSE IN 1947, 1961, 1970 EN 1981

TELLINGS- JAREN	Minder dan 65 jaar			Waarvan minder dan 45 jaar			65 jaar en meer			Totaal		
	Mannen	Vrouwen	Totaal	Mannen	Vrouwen	Totaal	Mannen	Vrouwen	Totaal	Mannen	Vrouwen	Totaal

Absolute cijfers

1947	64 839	189 646	254 485	11 491	33 431	44 922	114 733	241 686	356 419	179 572	431 332	610 904
1961	47 170	182 110	229 280	4 496	16 953	21 449	120 786	321 878	442 664	167 956	503 988	671 944
1970	41 233	169 041	210 274	4 885	17 928	22 813	121 407	388 803	510 210	162 640	557 844	720 484
1981	35 641	150 977	186 618	4 340	16 364	20 704	115 149	450 087	565 236	150 790	601 064	751 854
Vershil 1981 t.o.v. 1947	-	-	-	-	-	-	+	+	+	-	+	+
	29 198	38 669	67 867	7 151	17 067	24 218	416	208 401	208 817	28 782	169 732	140 950
Vershil 1981 t.o.v. 1970	-	-	-	-	-	-	-	+	+	-	+	+
	5 592	18 064	23 656	545	1 564	2 109	6 258	61 284	55 026	11 850	43 220	31 370

TELLINGS- JAREN	Minder dan 65 jaar			Waarvan minder dan 45 jaar			65 jaar en meer			Totaal		
	Mannen	Vrouwen	Totaal	Mannen	Vrouwen	Totaal	Mannen	Vrouwen	Totaal	Mannen	Vrouwen	Totaal

Relatieve cijfers in % in verhouding met de totale bevolking

1947	1,6	4,4	3,0	0,3	0,8	0,5	2,7	5,6	4,2	4,3	10,0	7,2
1961	1,0	3,9	2,5	0,1	0,4	0,2	2,7	6,8	4,8	3,7	10,7	7,3
1970	0,9	3,4	2,2	0,1	0,4	0,2	2,5	7,9	5,3	3,4	11,3	7,5
1981	0,7	3,0	1,9	0,1	0,3	0,2	2,4	8,9	5,7	3,1	11,9	7,6
Vershil 1981 t.o.v. 1947	- 0,9	- 1,4	- 1,1	- 0,2	- 0,5	- 0,3	- 0,3	+ 3,3	+ 1,5	- 1,2	+ 1,9	+ 0,4
Vershil 1981 t.o.v. 1970	- 0,2	- 0,4	- 0,3	-	- 0,1	-	- 0,1	+ 1,0	+ 0,4	- 0,3	+ 0,6	+ 0,1

TELLINGS- JAREN	Minder dan 65 jaar			Waarvan minder dan 45 jaar			65 jaar en meer			Totaal		
	Mannen	Vrouwen	Totaal	Mannen	Vrouwen	Totaal	Mannen	Vrouwen	Totaal	Mannen	Vrouwen	Totaal

Relatieve cijfers in % in verhouding met de huwbare bevolking

1947	21,	5,5	3,9	0,4	1,0	0,7	3,7	7,0	5,4	5,8	12,5	9,3
1961	1,5	5,6	3,4	0,1	0,5	0,3	3,8	9,9	6,5	5,3	15,5	9,9
1970	1,2	4,4	3,0	0,1	0,5	0,3	3,7	10,2	7,1	4,9	14,6	10,1
1981	1,0	3,7	2,5	0,1	0,4	0,3	3,2	11,0	7,4	4,2	14,7	9,9
Vershil 1981 t.o.v. 1947	- 1,1	- 1,8	- 1,4	- 0,3	- 0,6	- 0,4	- 0,5	+ 4,0	+ 2,0	- 1,6	+ 2,2	+ 0,6
Vershil 1981 t.o.v. 1970	- 0,2	- 0,7	- 0,5	-	- 0,1	-	- 0,5	+ 0,8	+ 0,3	- 0,7	+ 0,1	- 0,2

Tabel 39 .- PERSONEN IN WEDUWSTAAT, PER GESLACHT EN LEEFTIJDKLASSE
IN 1970 EN 1981

GEWESTEN	Tellings- jaren	Minder dan 65 jaar			65 jaar en meer			Totaal		
		Mannen	Vrouwen	Totaal	Mannen	Vrouwen	Totaal	Mannen	Vrouwen	Totaal

Absolute cijfers

Brussels Gewest	1970	4 874	23 924	28 798	12 601	59 138	71 739	17 475	83 062	100 537
	1981	3 755	17 714	21 469	11 451	60 585	72 036	15 206	78 299	93 505
Vlaams Gewest	1970	21 357	75 775	97 132	66 237	172 915	239 152	87 594	248 690	336 284
	1981	18 884	71 574	90 458	66 677	219 349	286 026	85 561	290 923	376 484
Waals Gewest	1970	14 806	69 818	84 624	41 850	152 793	194 643	56 656	222 611	279 267
	1981	13 002	61 689	74 691	37 021	170 153	207 174	50 023	231 842	281 865
waarvan Duits taalgebied	1970	196	1 327	1 523	719	2 154	2 873	915	3 481	4 396
	1981	198	1 059	1 257	646	2 782	3 428	844	3 841	4 685

GEWESTEN	Tellings- jaren	Minder dan 65 jaar			65 jaar en meer			Totaal		
		Mannen	Vrouwen	Totaal	Mannen	Vrouwen	Totaal	Mannen	Vrouwen	Totaal

Relatieve cijfers in % in verhouding met de totale bevolking per gewest

Brussels Gewest	1970	1,0	4,2	2,7	2,5	10,3	6,7	3,5	14,5	9,4
	1981	0,8	3,3	2,2	2,5	11,5	7,2	3,3	14,8	9,4
Vlaams Gewest	1970	0,8	2,8	1,8	2,5	6,3	4,4	3,3	9,1	6,2
	1981	0,7	2,5	1,6	2,4	7,7	5,1	3,1	10,2	6,7
Waals Gewest	1970	1,0	4,3	2,7	2,7	9,4	6,1	3,7	13,7	8,8
	1981	0,8	3,7	2,3	2,4	10,2	6,4	3,2	13,9	8,7
waarvan Duits taalgebied	1970	0,6	4,4	2,5	2,4	7,1	4,6	3,0	11,5	7,1
	1981	0,6	3,2	2,0	2,0	8,5	5,3	2,6	11,7	7,3

GEWESTEN	Tellings- jaren	Minder dan 65 jaar			65 jaar en meer			Totaal		
		Mannen	Vrouwen	Totaal	Mannen	Vrouwen	Totaal	Mannen	Vrouwen	Totaal

Relatieve cijfers in % in verhouding met de huwbare bevolking per gewest

Brussels Gewest	1970	1,3	5,1	3,4	3,3	12,5	8,5	4,6	17,6	11,9
	1981	1,0	4,0	2,7	3,2	13,6	8,9	4,2	17,6	11,6
Vlaams Gewest	1970	1,1	3,7	2,5	3,6	8,3	6,1	4,7	12,0	8,6
	1981	0,9	3,1	2,1	3,3	9,6	6,6	4,2	12,7	8,7
Waals Gewest	1970	1,4	5,5	3,6	3,8	12,0	8,2	5,2	17,5	11,8
	1981	1,1	4,6	3,0	3,2	12,7	8,3	4,3	17,3	11,3
waarvan Duits taalgebied	1970	1,0	5,6	3,5	3,5	9,2	6,5	4,5	14,8	10,0
	1981	0,8	4,0	2,5	2,8	10,5	6,9	3,6	14,5	9,4

Tabel 40 A.- PERSONEN IN WEDUWSTAAT NAAR GESLACHT EN LEEFTIJDSCATEGORIE
IN 1970 EN 1981

PROVINCIES EN ARROND- DISSEMENTEN	Tellings- jaren	Minder dan 65 jaar			65 jaar en meer			Totaal		
		Mannen	Vrouwen	Totaal	Mannen	Vrouwen	Totaal	Mannen	Vrouwen	Totaal
Cijfers per provincie en per arrondissement										
Antwerpen	1970	4 002	15 453	19 455	11 594	36 373	47 967	15 596	51 826	67 422
	1981	3 489	13 091	16 580	11 431	43 851	55 282	14 920	56 942	71 862
Mechelen	1970	1 240	3 909	5 149	3 825	9 385	13 210	5 065	13 294	18 359
	1981	1 121	3 644	4 765	4 073	12 239	16 312	5 194	15 883	21 077
Turnhout	1970	1 163	3 522	4 685	3 186	6 455	9 641	4 349	9 977	14 326
	1981	1 080	3 728	4 808	3 381	9 328	12 709	4 461	13 056	17 517
Antwerpen	1970	6 405	22 884	29 289	18 605	52 213	70 818	25 010	75 097	100 107
	1981	5 690	20 463	26 153	18 885	65 418	84 303	24 575	85 881	110 456
Brussel-Hoofdstad	1970	4 874	23 924	28 798	12 601	59 138	71 739	17 475	83 062	100 537
	1981	3 755	17 714	21 469	11 451	60 585	72 036	15 206	78 299	93 505
Halle-Vilvoorde	1970	1 895	6 459	8 354	5 439	15 846	21 285	7 334	22 305	29 639
	1981	1 844	6 354	8 198	5 821	19 734	25 555	7 665	26 088	33 753
Leuven	1970	1 475	5 444	6 919	4 921	12 543	17 464	6 396	17 987	24 383
	1981	1 295	5 176	6 471	4 948	16 132	21 080	6 243	21 308	27 551
Nijvel	1970	994	4 144	5 138	3 144	10 382	13 526	4 138	14 526	18 664
	1981	932	4 124	5 056	2 818	12 102	14 920	3 750	16 226	19 976
Brabant	1970	9 238	39 971	49 209	26 105	97 909	124 014	35 343	137 880	173 223
	1981	7 826	33 368	41 194	25 038	108 553	133 591	32 864	141 921	174 785
Aat	1970	393	1 479	1 872	1 318	3 850	5 168	1 711	5 329	7 040
	1981	346	1 464	1 810	1 195	4 244	5 439	1 541	5 708	7 249
Charleroi	1970	2 424	11 698	14 122	5 577	23 844	29 421	8 001	35 542	43 543
	1981	1 950	9 826	11 776	4 874	25 378	30 252	6 824	35 204	42 028
Bergen	1970	1 333	6 580	7 913	3 459	14 373	17 832	4 792	20 953	25 745
	1981	1 098	5 638	6 736	2 946	14 635	17 581	4 044	20 273	24 317
Moeskroen	1970	351	1 236	1 587	1 061	3 218	4 279	1 412	4 454	5 866
	1981	264	1 133	1 397	959	3 705	4 664	1 223	4 838	6 061
Zinnik	1970	832	3 441	4 273	2 411	8 107	10 518	3 243	11 548	14 791
	1981	714	3 108	3 822	2 268	9 062	11 330	2 982	12 170	15 152
Thuin	1970	742	3 042	3 784	1 904	6 760	8 664	2 646	9 802	12 448
	1981	640	2 851	3 491	1 721	7 578	9 299	2 361	10 429	12 790
Doornik	1970	724	2 776	3 500	2 408	7 456	9 864	3 132	10 232	13 364
	1981	599	2 532	3 131	2 076	7 643	9 719	2 675	10 175	12 850
Henegouwen	1970	6 799	30 252	37 051	18 138	67 608	85 746	24 937	97 860	122 797
	1981	5 611	26 552	32 163	16 039	72 245	88 284	21 650	98 797	120 447
Hoei	1970	503	2 148	2 651	1 565	4 898	6 463	2 068	7 046	9 114
	1981	341	1 790	2 131	1 174	5 002	6 176	1 515	6 792	8 307
Luik	1970	2 944	14 709	17 653	7 720	33 002	40 722	10 664	47 711	58 375
	1981	2 607	12 375	14 982	6 571	34 491	41 062	9 178	46 866	56 044
Verviers	1970	914	4 893	5 807	3 091	10 520	13 611	4 005	15 413	19 418
	1981	889	4 166	5 055	2 602	11 748	14 350	3 491	15 914	19 405
Borgworm	1970	352	1 301	1 653	1 092	3 094	4 186	1 444	4 395	5 839
	1981	310	1 189	1 499	916	3 529	4 445	1 226	4 718	5 944
Luik	1970	4 713	23 051	27 764	13 468	51 514	64 982	18 181	74 565	92 746
	1981	4 147	19 520	23 667	11 263	54 770	66 033	15 410	74 290	89 700
Hasselt	1970	1 043	4 128	5 171	2 427	6 345	8 772	3 470	10 473	13 943
	1981	1 062	4 475	5 537	2 547	9 174	11 721	3 609	13 649	17 258
Maaseik	1970	470	1 728	2 198	1 225	2 670	3 895	1 695	4 398	6 093
	1981	484	1 998	2 482	1 250	4 079	5 329	1 734	6 077	7 811
Tongeren	1970	610	2 270	2 880	1 696	3 894	5 590	2 306	6 164	8 470
	1981	553	2 335	2 888	1 633	5 333	6 966	2 186	7 668	9 854
Limburg	1970	2 123	8 126	10 249	5 348	12 909	18 257	7 471	21 035	28 506
	1981	2 099	8 808	10 907	5 430	18 586	24 016	7 529	27 394	34 923

Tabel 40 A.- PERSONEN IN WEDUWSTAAT NAAR GESLACHT EN LEEFTIJDSCATEGORIE
IN 1970 EN 1981 (vervolg)

PROVINCIES EN ARRON- DISSEMENTEN	Tellings- jaren	Minder dan 65 jaar			65 jaar en meer			Totaal		
		Mannen	Vrouwen	Totaal	Mannen	Vrouwen	Totaal	Mannen	Vrouwen	Totaal
Cijfers per provincie en per arrondissement										
Aarlen	1970	192	875	1 067	557	1 827	2 384	749	2 702	3 451
	1981	178	879	1 057	479	2 069	2 548	657	2 948	3 605
Bastenaken	1970	144	708	852	498	1 265	1 763	642	1 973	2 615
	1981	119	661	780	401	1 669	2 070	520	2 330	2 850
Marche-en-Famenne	1970	162	785	947	572	1 753	2 325	734	2 538	3 272
	1981	146	801	947	470	1 972	2 442	616	2 773	3 389
Neufchâteau	1970	189	968	1 157	698	2 261	2 959	887	3 229	4 116
	1981	156	875	1 031	596	2 462	3 058	752	3 337	4 089
Virton	1970	166	732	898	581	1 887	2 468	747	2 619	3 366
	1981	153	730	883	492	2 266	2 758	645	2 996	3 641
Luxemburg	1970	853	4 068	4 921	2 906	8 993	11 899	3 759	13 061	16 820
	1981	752	3 946	4 698	2 438	10 438	12 876	3 190	14 384	17 574
Dinant	1970	385	1 622	2 007	1 157	3 989	5 146	1 542	5 611	7 153
	1981	330	1 653	1 983	994	4 479	5 473	1 324	6 132	7 456
Namen	1970	995	5 079	6 074	2 974	11 600	14 574	3 969	16 679	20 648
	1981	987	4 856	5 843	2 828	13 350	16 178	3 815	18 206	22 021
Philippeville	1970	263	1 126	1 389	782	2 664	3 446	1 045	3 790	4 835
	1981	243	1 038	1 281	641	2 769	3 410	884	3 807	4 691
Namen	1970	1 643	7 827	9 470	4 913	18 253	23 166	6 556	26 080	32 636
	1981	1 560	7 547	9 107	4 463	20 598	25 061	6 023	28 145	34 168
Aalst	1970	1 128	3 769	4 897	3 576	8 705	12 281	4 704	12 474	17 178
	1981	947	3 559	4 506	3 401	10 752	14 153	4 348	14 311	18 659
Dendermonde	1970	786	2 374	3 160	2 388	5 585	7 973	3 174	7 959	11 133
	1981	607	2 234	2 841	2 428	7 057	9 485	3 035	9 291	12 326
Eeklo	1970	345	1 054	1 399	1 300	2 749	4 049	1 645	3 803	5 448
	1981	259	918	1 177	1 167	3 355	4 522	1 426	4 273	5 699
Gent	1970	1 956	7 080	9 036	6 834	18 621	25 455	8 790	25 701	34 491
	1981	1 648	6 264	7 912	6 630	21 903	28 553	8 278	28 167	36 445
Oudenaarde	1970	472	1 685	2 157	1 820	4 320	6 140	2 292	6 005	8 297
	1981	382	1 518	1 900	1 771	5 386	7 157	2 153	6 904	9 057
Sint-Niklaas	1970	932	2 709	3 641	2 871	5 821	8 692	3 803	8 530	12 333
	1981	717	2 575	3 292	2 802	7 713	10 515	3 519	10 288	13 807
Oost-Vlaanderen	1970	5 619	18 671	24 290	18 789	45 801	64 590	24 408	64 472	88 880
	1981	4 560	17 068	21 628	18 199	56 166	74 365	22 759	73 234	95 993
Brugge	1970	821	3 357	4 178	2 736	7 723	10 459	3 557	11 080	14 637
	1981	818	3 214	4 032	2 874	10 236	13 110	3 692	13 450	17 142
Diksmuide	1970	193	550	743	737	1 473	2 210	930	2 023	2 953
	1981	148	571	719	707	1 712	2 419	855	2 283	3 138
Ieper	1970	469	1 394	1 863	1 448	3 546	4 994	1 917	4 940	6 857
	1981	359	1 360	1 719	1 339	4 186	5 525	1 698	5 546	7 244
Kortrijk	1970	952	3 353	4 305	3 281	8 038	11 319	4 233	11 391	15 624
	1981	846	3 343	4 189	3 307	10 380	13 687	4 153	13 723	17 876
Oostende	1970	472	2 203	2 675	1 481	4 768	6 249	1 953	6 971	8 924
	1981	426	1 986	2 412	1 668	6 398	8 066	2 094	8 384	10 478
Roeselare	1970	513	1 717	2 230	1 764	4 087	5 851	2 277	5 804	8 081
	1981	405	1 569	1 974	1 715	5 100	6 815	2 120	6 669	8 789
Tielt	1970	240	863	1 103	1 041	2 086	3 127	1 281	2 949	4 230
	1981	229	929	1 158	1 130	3 066	4 196	1 359	3 995	5 354
Veurne	1970	180	754	934	647	1 882	2 529	827	2 636	3 463
	1981	165	733	898	654	2 235	2 889	819	2 968	3 787
West-Vlaanderen	1970	3 840	14 191	18 031	13 135	33 603	46 738	16 975	47 794	64 769
	1981	3 396	13 705	17 101	13 394	43 313	56 707	16 790	57 018	73 808

Tabel 40 B.- VERHOUDING VAN DE PERSONEN IN WEDUWSTAAT NAAR GESLACHT EN LEEFTIJD-
KLASSE IN 1970 EN 1981

PROVINCIES EN ARRON- DISSEMENTEN	Tellings- jaren	Minder dan 65 jaar				65 jaar en meer				Totaal			
		% van de totale bevolking		% van de huwbare bevolking		% van de totale bevolking		% van de huwbare bevolking		% van de totale bevolking		% van de huwbare bevolking	
		Mannen	Vrouwen	Mannen	Vrouwen	Mannen	Vrouwen	Mannen	Vrouwen	Mannen	Vrouwen	Mannen	Vrouwen
Percentages per provincie en per arrondissement													
Antwerpen	1970	0,9	3,3	1,3	4,2	2,6	7,7	3,6	9,9	3,5	11,0	4,9	14,1
	1981	0,8	2,8	1,0	3,4	2,5	9,3	3,4	11,3	3,3	12,1	4,4	14,7
Mechelen	1970	0,9	2,8	1,2	3,6	2,7	6,6	3,8	8,5	3,6	9,4	5,0	12,1
	1981	0,8	2,4	1,0	3,0	2,8	8,3	3,7	10,1	3,6	10,7	4,7	13,1
Turnhout	1970	0,7	2,1	1,1	3,1	1,9	4,0	2,9	5,6	2,6	6,1	4,0	8,7
	1981	0,6	2,1	0,8	2,7	1,8	5,3	2,6	6,8	2,4	7,4	3,4	9,5
Antwerpen	1970	0,8	3,0	1,2	3,9	2,5	6,7	3,5	8,8	3,3	9,7	4,7	12,7
	1981	0,7	2,6	1,0	3,2	2,5	8,2	3,3	10,1	3,2	10,8	4,3	13,3
Brussel-Hoofdstad	1970	1,0	4,2	1,3	5,1	2,5	10,3	3,4	12,5	3,5	14,5	4,7	17,6
	1981	0,8	3,3	1,0	4,0	2,5	11,4	3,2	13,6	3,3	14,7	4,2	17,6
Halle-Vilvoorde	1970	0,8	2,7	1,1	3,5	2,3	6,5	3,3	8,6	3,1	9,2	4,4	12,1
	1981	0,7	2,4	1,0	3,1	2,3	7,5	3,1	9,5	3,0	9,9	4,1	12,6
Leuven	1970	0,8	2,8	1,1	3,6	2,5	6,4	3,5	8,3	3,3	9,2	4,6	11,9
	1981	0,6	2,5	0,8	3,0	2,4	7,7	3,2	9,5	3,0	10,2	4,0	12,5
Nijvel	1970	0,9	3,5	1,2	4,4	2,7	8,6	3,9	11,1	3,6	12,1	5,1	15,5
	1981	0,6	2,8	0,9	3,5	2,0	8,1	2,7	10,3	2,6	10,9	3,6	13,8
Brabant	1970	0,9	3,5	1,2	4,4	2,5	8,7	3,4	10,9	3,4	12,2	4,6	15,3
	1981	0,7	2,9	1,0	3,5	2,3	9,4	3,1	11,5	3,0	12,3	4,1	15,0
Aat	1970	1,1	3,9	1,5	4,9	3,6	10,0	4,9	12,6	4,7	13,9	6,4	17,5
	1981	0,9	3,7	1,2	4,5	3,2	10,7	4,2	13,2	4,1	14,4	5,4	17,7
Charleroi	1970	1,1	5,0	1,5	6,3	2,5	10,1	3,5	12,9	3,6	15,1	5,0	19,2
	1981	0,9	4,3	1,2	5,3	2,3	11,0	3,1	13,6	3,2	15,3	4,3	18,9
Bergen	1970	1,1	4,8	1,5	6,1	2,7	10,5	3,8	13,3	3,8	15,3	5,3	19,4
	1981	0,9	4,2	1,2	5,2	2,4	10,9	3,3	13,4	3,3	15,1	4,5	18,6
Moeskroen	1970	1,0	3,3	1,4	4,2	3,0	8,7	4,2	10,9	4,0	12,0	5,6	15,1
	1981	0,7	3,0	1,0	3,8	2,7	9,9	3,7	12,3	3,4	12,9	4,7	16,1
Zinnik	1970	1,0	4,1	1,4	5,3	3,0	9,6	4,2	12,3	4,0	13,7	5,6	17,6
	1981	0,9	3,6	1,2	4,5	2,8	10,5	3,8	13,0	3,7	14,1	5,0	17,5
Thuin	1970	1,1	4,3	1,6	5,6	2,9	9,7	4,0	12,5	4,0	14,0	5,6	18,1
	1981	0,9	3,9	1,3	4,9	2,5	10,4	3,4	13,0	3,4	14,3	4,7	17,9
Doornik	1970	1,0	3,7	1,4	4,6	3,3	9,8	4,6	12,4	4,3	13,5	6,0	17,0
	1981	0,9	3,5	1,2	4,3	3,0	10,5	4,1	13,0	3,9	14,0	5,3	17,3
Henegouwen	1970	1,1	4,5	1,5	5,7	2,8	10,0	4,0	12,7	3,9	14,5	5,5	18,4
	1981	0,9	3,9	1,2	4,9	2,5	10,7	3,5	13,3	3,4	14,6	4,7	18,2
Hoei	1970	1,1	4,5	1,6	5,7	3,5	10,3	4,8	12,9	4,6	14,8	6,4	18,6
	1981	0,8	3,9	1,1	4,8	2,8	10,9	3,7	13,5	3,6	14,8	4,8	18,3
Luik	1970	1,0	4,6	1,4	5,7	2,6	10,3	3,5	12,9	3,6	14,9	4,9	18,6
	1981	0,9	3,9	1,2	4,8	2,3	10,9	3,0	13,3	3,2	14,8	4,2	18,1
Verviers	1970	0,8	4,0	1,1	5,1	2,7	8,5	3,9	11,1	3,5	12,5	5,0	16,2
	1981	0,7	3,3	1,0	4,1	2,2	9,3	3,0	11,7	2,9	12,6	4,0	15,8
Borgworm	1970	1,2	4,3	1,7	5,3	3,8	10,2	5,1	12,7	5,0	14,5	6,8	18,0
	1981	1,1	3,8	1,4	4,6	3,1	11,3	4,1	13,7	4,2	15,1	5,5	18,3
Luik	1970	1,0	4,4	1,4	5,6	2,8	9,9	3,8	12,4	3,8	14,3	5,2	18,0
	1981	0,9	3,7	1,2	4,6	2,3	10,6	3,1	12,9	3,2	14,3	4,3	17,5
Hasselt	1970	0,6	2,6	1,0	3,7	1,5	4,0	2,3	5,7	2,1	6,6	3,3	9,4
	1981	0,6	2,6	0,8	3,3	1,4	5,2	2,0	6,8	2,0	7,8	2,8	10,1
Maaseik	1970	0,6	2,1	0,9	3,1	1,4	3,3	2,4	4,9	2,0	5,4	3,3	8,0
	1981	0,5	2,2	0,7	2,9	1,3	4,4	1,9	5,8	1,8	6,6	2,6	8,7
Tongeren	1970	0,7	2,8	1,1	3,8	2,0	4,8	3,0	6,6	2,7	7,6	4,1	10,4
	1981	0,6	2,7	0,9	3,4	1,8	6,1	2,5	7,8	2,4	8,7	3,4	11,2
Limburg	1970	0,6	2,5	1,0	3,6	1,6	4,0	2,5	5,7	2,2	6,5	3,5	9,3
	1981	0,6	2,5	0,8	3,2	1,5	5,2	2,1	6,8	2,1	7,7	2,9	10,0

Tabel 40 B.- VERHOUDING VAN DE PERSONEN IN WEDUWSTAAT NAAR GESLACHT EN LEEFTIJD-
KLASSE IN 1970 EN 1981 (vervolg)

PROVINCIES EN ARRON- DISSEMENTEN	Tellings- jaren	Minder dan 65 jaar				65 jaar en meer				Totaal			
		% van de totale bevolking		% van de huwbare bevolking		% van de totale bevolking		% van de huwbare bevolking		% van de totale bevolking		% van de huwbare bevolking	
		Mannen	Vrouwen	Mannen	Vrouwen	Mannen	Vrouwen	Mannen	Vrouwen	Mannen	Vrouwen	Mannen	Vrouwen
Percentages per provincie en per arrondissement													
Aarlen	1970	0,8	3,6	1,2	4,8	2,3	7,5	3,3	9,9	3,1	11,1	4,5	14,7
	1981	0,8	3,6	1,0	4,5	2,0	8,6	2,8	10,7	2,8	12,2	3,8	15,2
Bastenaken	1970	0,8	4,0	1,2	5,4	2,9	7,2	4,2	9,6	3,7	11,2	5,4	15,0
	1981	0,7	3,6	0,9	4,6	2,2	9,1	3,2	11,6	2,9	12,7	4,1	16,2
Marche-en-Famenne	1970	0,8	3,9	1,2	5,1	3,0	8,6	4,3	11,3	3,8	12,5	5,5	16,4
	1981	0,7	3,7	1,0	4,6	2,3	9,0	3,1	11,4	3,0	12,7	4,1	16,0
Neufchâteau	1970	0,7	3,6	1,1	4,7	2,7	8,5	3,9	11,1	3,4	12,1	5,0	15,8
	1981	0,6	3,4	0,8	4,2	2,3	9,4	3,3	12,0	2,9	12,8	4,1	16,2
Virton	1970	0,8	3,4	1,2	4,5	2,8	8,8	4,1	11,5	3,6	12,2	5,3	16,0
	1981	0,7	3,2	1,0	4,0	2,3	10,0	3,1	12,6	3,0	13,2	4,1	16,6
Luxemburg	1970	0,8	3,7	1,2	4,9	2,7	8,1	3,9	10,7	3,5	11,8	5,1	15,6
	1981	0,7	3,5	1,0	4,4	2,2	9,2	3,1	11,7	2,9	12,7	4,1	16,1
Dinant	1970	0,9	3,7	1,4	4,9	2,8	9,2	4,1	12,0	3,7	12,9	5,5	16,9
	1981	0,8	3,6	1,0	4,5	2,3	9,8	3,2	12,3	3,1	13,4	4,2	16,8
Namen	1970	0,9	4,1	1,2	5,3	2,6	9,5	3,7	12,2	3,5	13,6	4,9	17,5
	1981	0,8	3,6	1,1	4,5	2,2	9,9	3,1	12,3	3,0	13,5	4,2	16,8
Philippeville	1970	0,9	3,7	1,3	5,0	2,7	8,9	4,0	11,8	3,6	12,6	5,3	16,8
	1981	0,9	3,5	1,2	4,4	2,3	9,5	3,2	11,9	3,2	13,0	4,4	16,3
Namen	1970	0,9	4,0	1,3	5,2	2,7	9,8	3,8	12,1	3,6	13,8	5,1	17,3
	1981	0,8	3,6	1,1	4,5	2,2	9,8	3,1	12,3	3,0	13,4	4,2	16,8
Aalst	1970	0,9	2,8	1,2	3,7	2,7	6,5	3,9	8,5	3,6	9,3	5,1	12,2
	1981	0,7	2,7	1,0	3,3	2,6	8,1	3,5	10,0	3,3	10,8	4,5	13,3
Dendermonde	1970	0,9	2,7	1,3	3,5	2,7	6,4	3,9	8,4	3,6	9,1	5,2	11,9
	1981	0,7	2,4	0,9	3,1	2,7	7,8	3,7	9,7	3,4	10,2	4,6	12,8
Eeklo	1970	0,8	2,5	1,1	3,2	3,0	6,4	4,3	8,4	3,8	8,9	5,4	11,6
	1981	0,6	2,3	0,9	2,8	2,9	8,4	3,9	10,5	3,5	10,7	4,8	13,3
Gent	1970	0,8	2,9	1,2	3,7	3,0	7,7	4,1	9,8	3,8	10,6	5,3	13,5
	1981	0,7	2,5	0,9	3,1	2,8	8,8	3,8	10,8	3,5	11,3	4,7	13,9
Oudenaarde	1970	0,8	2,9	1,2	3,7	3,3	7,5	4,5	9,5	4,1	10,4	5,7	13,2
	1981	0,7	2,7	0,9	3,3	3,2	9,4	4,3	11,5	3,9	12,1	5,2	14,8
Sint-Niklaas	1970	0,9	2,7	1,3	3,6	2,9	5,8	4,1	7,7	3,8	8,5	5,4	11,3
	1981	0,7	2,4	0,9	3,1	2,7	7,3	3,7	9,2	3,4	9,7	4,6	12,3
Oost-Vlaanderen	1970	0,9	2,8	1,2	3,7	2,9	6,9	4,1	8,9	3,8	9,7	5,3	12,6
	1981	0,7	2,5	0,9	3,1	2,8	8,3	3,8	10,3	3,5	10,8	4,7	13,4
Brugge	1970	0,7	2,7	1,0	3,6	2,3	6,3	3,3	8,2	3,0	9,0	4,3	11,8
	1981	0,7	2,5	0,9	3,1	2,3	7,9	3,1	9,8	3,0	10,4	4,0	12,9
Diksmuide	1970	0,8	2,3	1,2	3,1	3,1	6,3	4,5	8,4	3,9	8,6	5,7	11,5
	1981	0,6	2,4	0,8	3,0	3,0	7,2	4,0	9,1	3,6	9,6	4,8	12,1
Ieper	1970	0,9	2,6	1,3	3,5	2,8	6,7	4,0	8,8	3,7	9,3	5,3	12,3
	1981	0,7	2,6	0,9	3,3	2,6	8,0	3,6	10,0	3,3	10,6	4,5	13,3
Kortrijk	1970	0,7	2,5	1,0	3,3	2,5	6,0	3,7	8,0	3,2	8,5	4,7	11,3
	1981	0,6	2,4	0,9	3,0	2,5	7,6	3,4	9,5	3,1	10,0	4,3	12,5
Oostende	1970	0,8	3,3	1,1	4,3	2,3	7,2	3,3	9,3	3,1	10,5	4,4	13,6
	1981	0,6	2,9	0,9	3,5	2,6	9,4	3,4	11,5	3,2	12,3	4,3	15,0
Roeselare	1970	0,7	2,4	1,1	3,2	2,5	5,8	3,6	7,7	3,2	8,2	4,7	10,9
	1981	0,6	2,3	0,8	2,9	2,5	7,4	3,5	9,3	3,1	9,7	4,3	12,2
Tielt	1970	0,6	2,3	0,9	3,0	2,7	5,5	3,9	7,3	3,3	7,8	4,8	10,3
	1981	0,5	2,2	0,7	2,8	2,7	7,2	3,7	9,1	3,2	9,4	4,4	11,9
Veurne	1970	0,8	3,0	1,1	3,9	2,7	7,6	3,9	9,9	3,5	10,6	5,0	13,8
	1981	0,7	3,0	0,9	3,6	2,8	9,1	3,8	11,2	3,5	12,1	4,7	14,8
West-Vlaanderen	1970	0,7	2,7	1,1	3,5	2,5	6,3	3,6	8,3	3,2	9,0	4,7	11,8
	1981	0,6	2,5	0,9	3,1	2,5	7,9	3,4	9,9	3,1	10,4	4,3	13,0

Tabel 41 .- UIT DE ECHT GESCHIEDEN BEVOLKING NAAR GESLACHT EN LEEFTIJDSCATEGORIE
IN 1947, 1961, 1970 EN 1981

	Tellings- jaren	Minder dan 45 jaar			45 jaar en meer			Totaal		
		Mannen	Vrouwen	Totaal	Mannen	Vrouwen	Totaal	Mannen	Vrouwen	Totaal
Absolute cijfers										
	1947	14 753	20 568	35 321	15 334	19 556	34 890	30 087	40 124	70 211
	1961	13 149	18 995	32 144	22 287	29 718	52 005	35 436	48 713	84 149
	1970	18 187	24 471	42 658	24 904	33 464	58 368	43 091	57 935	101 026
	1981	44 567	55 644	100 211	45 335	55 732	101 067	89 902	111 376	201 278
Vershil 1981 t.o.v. 1947		+	+	+	+	+	+	+	+	+
		29 814	35 076	64 890	30 001	36 176	66177	59 815	71 252	131 067
Vershil 1981 t.o.v. 1970		+	+	+	+	+	+	+	+	+
		26 380	31 173	57 553	20 431	22 268	42 699	46 811	53 441	100 252

	Tellings- jaren	Minder dan 45 jaar			45 jaar en meer			Totaal		
		Mannen	Vrouwen	Totaal	Mannen	Vrouwen	Totaal	Mannen	Vrouwen	Totaal
Relatieve cijfers in % in verhouding met de totale bevolking										
	1947	0,3	0,5	0,4	0,4	0,4	0,4	0,7	0,9	0,8
	1961	0,3	0,4	0,3	0,5	0,6	0,6	0,8	1,0	0,9
	1970	0,4	0,5	0,4	0,5	0,7	0,6	0,9	1,2	1,0
	1981	0,9	1,1	1,0	1,0	1,1	1,0	1,9	2,2	2,0
Vershil 1981 t.o.v. 1947		+ 0,6	+ 0,6	+ 0,6	+ 0,6	+ 0,7	+ 0,6	+ 1,2	+ 1,3	+ 1,2
Vershil 1981 t.o.v. 1970		+ 0,5	+ 0,6	+ 0,6	+ 0,5	+ 0,4	+ 0,4	+ 1,0	+1,0	+ 1,0

	Tellings- jaren	Minder dan 45 jaar			45 jaar en meer			Totaal		
		Mannen	Vrouwen	Totaal	Mannen	Vrouwen	Totaal	Mannen	Vrouwen	Totaal
Relatieve cijfers in % in verhouding met de huwbare bevolking										
	1947	0,5	0,6	0,5	0,5	0,6	0,5	1,0	1,2	1,0
	1961	0,4	0,5	0,5	0,7	0,8	0,7	1,1	1,3	1,2
	1970	0,5	0,6	0,6	0,8	0,9	0,8	1,3	1,5	1,4
	1981	1,2	1,3	1,3	1,3	1,4	1,3	2,5	2,7	2,6
Vershil 1981 t.o.v. 1947		+ 0,7	+ 0,7	+ 0,8	+ 0,8	+ 0,8	+ 0,8	+ 1,5	+ 1,5	+ 1,6
Vershil 1981 t.o.v. 1970		+ 0,7	+ 0,7	+ 0,7	+ 0,5	+ 0,5	+ 0,5	+ 1,2	+ 1,2	+ 1,2

Tabel 42 .- UIT DE ECHT GESCHIEDEN BEVOLKING NAAR GESLACHT EN LEEFTIJDSCATEGORIE
IN 1970 EN 1981 PER GEWEST

GEWESTEN	Tellings- jaren	Minder dan 45 jaar			45 jaar en meer			Totaal		
		Mannen	Vrouwen	Totaal	Mannen	Vrouwen	Totaal	Mannen	Vrouwen	Totaal
Absolute cijfers										
Brussels Gewest	1970	4 447	7 319	11 766	6 799	12 559	19 358	11 246	19 878	31 124
	1981	7 532	11 128	18 660	9 555	16 553	26 108	17 087	27 681	44 768
Vlaams Gewest	1970	6 373	7 930	14 303	7 186	8 712	15 898	13 559	16 642	30 201
	1981	21 226	24 753	45 979	18 461	19 856	38 317	39 687	44 609	84 296
Waals Gewest	1970	7 367	9 222	16 589	10 919	12 193	23 112	18 286	21 415	39 701
	1981	15 809	19 763	35 572	17 319	19 323	36 642	33 128	39 086	72 214
waarvan										
Duits	1970	40	56	96	71	101	172	111	157	268
taalgebied	1981	212	253	465	163	190	353	373	443	818

GEWESTEN	Tellings- jaren	Minder dan 45 jaar			45 jaar en meer			Totaal		
		Mannen	Vrouwen	Totaal	Mannen	Vrouwen	Totaal	Mannen	Vrouwen	Totaal
Relatieve cijfers in										
% in verhouding met de totale bevolking										
Brussels Gewest	1970	0,9	1,3	1,1	1,3	2,2	1,8	2,2	3,5	2,9
	1981	1,6	2,1	1,9	2,0	3,1	2,6	3,6	5,2	4,5
Vlaams Gewest	1970	0,2	0,3	0,3	0,3	0,3	0,3	0,5	0,6	0,3
	1981	0,7	0,9	0,8	0,7	0,7	0,7	1,4	1,6	1,5
Waals Gewest	1970	0,5	0,6	0,5	0,7	0,7	0,7	1,2	1,3	1,2
	1981	1,0	1,2	1,1	1,1	1,2	1,1	2,1	2,4	2,2
waarvan										
Duits	1970	0,1	0,2	0,1	0,2	0,3	0,3	0,3	0,5	0,4
taalgebied	1981	0,7	0,7	0,7	0,5	0,6	0,6	1,2	1,3	1,3

GEWESTEN	Tellings- jaren	Minder dan 45 jaar			45 jaar en meer			Totaal		
		Mannen	Vrouwen	Totaal	Mannen	Vrouwen	Totaal	Mannen	Vrouwen	Totaal
Relatieve cijfers in										
% in verhouding met de huwbare bevolking										
Brussels Gewest	1970	1,2	1,5	1,4	1,8	2,7	2,3	3,0	4,2	3,7
	1981	2,1	2,5	2,3	2,7	3,7	3,2	4,8	6,2	5,5
Vlaams Gewest	1970	0,3	0,4	0,4	0,4	0,4	0,4	0,7	0,8	0,8
	1981	1,0	1,1	1,0	0,9	0,9	0,9	1,9	2,0	1,9
Waals Gewest	1970	0,7	0,7	0,7	1,0	1,0	1,0	1,7	1,7	1,7
	1981	1,4	1,5	1,4	1,5	1,4	1,5	2,9	2,9	2,9
waarvan										
Duits	1970	0,2	0,2	0,2	0,3	0,4	0,4	0,5	0,6	0,6
taalgebied	1981	0,9	1,0	0,9	0,7	0,7	0,7	1,6	1,7	1,6

Tabel 43 A.- UIT DE ECHT GESCHIEDEN BEVOLKING NAAR GESLACHT EN LEEFTIJDSCATEGORIE
IN 1970 EN 1981

PROVINCIES EN ARRON- DISSEMENTEN	Tellings- jaren	Minder dan 45 jaar			45 jaar en meer			Totaal		
		Mannen	Vrouwen	Totaal	Mannen	Vrouwen	Totaal	Mannen	Vrouwen	Totaal
Cijfers per provincie en per arrondissement										
Antwerpen	1970	2 338	3 093	5 431	2 621	3 547	6 168	4 959	6 640	11 599
	1981	5 608	7 009	12 617	5 596	6 800	12 396	11 204	13 809	25 013
Mechelen	1970	298	334	632	359	370	729	657	704	1 361
	1981	1 090	1 276	2 366	970	913	1 883	2 060	2 189	4 249
Turnhout	1970	150	139	289	181	106	287	331	245	576
	1981	812	850	1 662	590	424	1 014	1 402	1 274	2 676
Antwerpen	1970	2 786	3 566	6 352	3 161	4 023	7 184	5 947	7 589	13 536
	1981	7 510	9 135	16 645	7 156	8 137	15 293	14 666	17 272	31 938
Brussel-Hoofdstad	1970	4 447	7 319	11 766	6 799	12 559	19 358	11 246	19 878	31 124
	1981	7 532	11 128	18 660	9 555	16 553	26 108	17 087	27 681	44 768
Halle-Vilvoorde	1970	590	774	1 364	630	777	1 407	1 220	1 551	2 771
	1981	1 982	2 571	4 553	1 745	1 929	3 674	3 727	4 500	8 227
Leuven	1970	300	351	651	384	417	801	684	768	1 452
	1981	1 404	1 602	3 006	1 051	1 080	2 131	2 455	2 682	5 137
Nijvel	1970	452	576	1 028	660	827	1 487	1 112	1 403	2 515
	1981	1 363	1 707	3 070	1 236	1 513	2 749	2 599	3 220	5 819
Brabant	1970	5 789	9 020	14 809	8 473	14 580	23 053	14 262	23 600	37 862
	1981	12 281	17 008	29 289	13 587	21 075	34 662	25 868	38 083	63 951
Aat	1970	129	161	290	185	181	366	314	342	656
	1981	330	393	723	358	319	677	688	712	1 400
Charleroi	1970	1 486	1 854	3 340	2 210	2 261	4 471	3 696	4 115	7 811
	1981	2 558	3 189	5 747	3 092	3 257	6 349	5 650	6 446	12 096
Bergen	1970	615	671	1 286	990	930	1 920	1 605	1 601	3 206
	1981	1 136	1 456	2 592	1 389	1 425	2 814	2 525	2 881	5 406
Moeskroen	1970	161	199	360	210	261	471	371	460	831
	1981	322	392	714	320	375	695	642	767	1 409
Zinnik	1970	385	425	810	640	561	1 201	1 025	986	2 011
	1981	849	1 014	1 863	968	914	1 882	1 817	1 928	3 745
Thuin	1970	320	343	663	505	460	965	825	803	1 628
	1981	631	673	1 304	739	693	1 432	1 370	1 366	2 736
Doornik	1970	283	340	623	453	434	887	736	774	1 510
	1981	675	801	1 476	658	689	1 347	1 333	1 490	2 823
Henegouwen	1970	3 379	3 993	7 372	5 193	5 088	10 281	8 572	9 081	17 653
	1981	6 501	7 918	14 419	7 524	7 672	15 196	14 025	15 590	29 615
Hoei	1970	204	252	456	304	264	568	508	516	1 024
	1981	450	544	994	516	499	1 015	966	1 043	2 009
Luik	1970	2 024	2 779	4 803	2 858	3 684	6 542	4 882	6 463	11 345
	1981	3 866	5 188	9 054	4 416	5 667	10 083	8 282	10 855	19 137
Verviers	1970	354	494	848	622	968	1 590	976	1 462	2 438
	1981	950	1 171	2 121	1 032	1 362	2 394	1 982	2 533	4 515
Borgworm	1970	94	102	196	133	109	242	227	211	438
	1981	270	317	587	242	229	471	512	546	1 058
Luik	1970	2 676	3 627	6 303	3 917	5 025	8 942	6 593	8 652	15 245
	1981	5 536	7 220	12 756	6 206	7 757	13 963	11 742	14 977	26 719
Hasselt	1970	155	230	385	163	152	315	318	382	700
	1981	835	1 015	1 850	635	524	1 159	1 470	1 539	3 009
Maaseik	1970	46	48	94	48	37	85	94	85	179
	1981	271	313	584	212	149	361	483	462	945
Tongeren	1970	74	86	160	69	54	123	143	140	283
	1981	371	389	760	272	202	474	643	591	1 234
Limburg	1970	275	364	639	280	243	523	555	607	1 162
	1981	1 477	1 717	3 194	1 119	875	1 994	2 596	2 592	5 188

Tabel 43 A.- UIT DE ECHT GESCHIEDEN BEVOLKING NAAR GESLACHT EN LEEFTIJDSCATEGORIE
IN 1970 EN 1981 (vervolg)

PROVINCIES EN ARRON- DISSEMENTEN	Tellings- jaren	Minder dan 45 jaar			45 jaar en meer			Totaal		
		Mannen	Vrouwen	Totaal	Mannen	Vrouwen	Totaal	Mannen	Vrouwen	Totaal
Cijfers per provincie en per arrondissement										
Aarlen	1970	66	91	157	97	110	207	163	201	364
	1981	191	249	440	162	159	321	353	408	761
Bastenaken	1970	12	19	31	21	30	51	33	49	82
	1981	56	69	125	63	63	126	119	132	251
Marche-en-Famenne	1970	36	39	75	47	53	100	83	92	175
	1981	128	152	280	134	134	268	262	286	548
Neufchâteau	1970	34	33	67	53	40	93	87	73	160
	1981	111	108	219	105	79	184	216	187	403
Virton	1970	50	71	121	59	56	115	109	127	236
	1981	97	114	211	119	116	235	216	230	446
Luxemburg	1970	198	253	451	277	289	566	475	542	1 017
	1981	583	692	1 275	583	551	1 134	1 166	1 243	2 409
Dinant	1970	80	96	176	143	142	285	223	238	461
	1981	272	356	628	291	289	580	563	645	1 208
Namen	1970	503	595	1 098	608	723	1 331	1 111	1 318	2 429
	1981	1 361	1 609	2 970	1 215	1 331	2 546	2 576	2 940	5 516
Philippeville	1970	79	82	161	121	99	220	200	181	381
	1981	193	261	454	264	210	474	457	471	928
Namen	1970	662	773	1 435	872	964	1 836	1 534	1 737	3 271
	1981	1 826	2 226	4 052	1 770	1 830	3 600	3 596	4 056	7 652
Aalst	1970	230	218	448	189	219	408	419	437	856
	1981	910	966	1 876	616	610	1 226	1 526	1 576	3 102
Dendermonde	1970	141	129	270	123	109	232	264	238	502
	1981	545	549	1 094	389	336	725	934	885	1 819
Eeklo	1970	75	75	150	89	89	178	164	164	328
	1981	279	264	543	204	161	365	483	425	908
Gent	1970	691	887	1 578	877	1 174	2 051	1 568	2 061	3 629
	1981	2 432	2 810	5 242	2 240	2 578	4 818	4 672	5 388	10 060
Oudenaarde	1970	65	85	150	89	95	184	154	180	334
	1981	269	273	542	235	193	428	504	466	970
Sint-Niklaas	1970	151	164	315	154	148	302	305	312	617
	1981	737	875	1 612	548	501	1 049	1 285	1 376	2 661
Oost-Vlaanderen	1970	1 353	1 558	2 911	1 521	1 834	3 355	2 874	3 392	6 266
	1981	5 172	5 737	10 909	4 232	4 379	8 611	9 404	10 116	19 520
Brugge	1970	284	371	655	305	414	719	589	785	1 374
	1981	1 056	1 189	2 245	808	983	1 791	1 864	2 172	4 036
Diksmuide	1970	25	17	42	32	29	61	57	46	103
	1981	89	80	169	95	65	160	184	145	329
Ieper	1970	76	85	161	118	103	221	194	188	382
	1981	245	242	487	226	233	459	471	475	946
Kortrijk	1970	271	310	581	280	263	543	551	573	1 124
	1981	825	858	1 683	724	692	1 416	1 549	1 550	3 099
Oostende	1970	243	335	578	254	378	632	497	713	1 210
	1981	764	915	1 679	722	906	1 628	1 486	1 821	3 307
Roeselare	1970	94	95	189	109	86	195	203	181	384
	1981	388	364	752	274	248	522	662	612	1 274
Tielt	1970	18	29	47	27	24	51	45	53	98
	1981	127	116	243	111	91	202	238	207	445
Veurne	1970	58	75	133	85	121	206	143	196	339
	1981	187	227	414	198	238	436	385	465	850
West-Vlaanderen	1970	1 069	1 317	2 386	1 210	1 418	2 628	2 279	2 735	5 014
	1981	3 681	3 991	7 672	3 158	3 456	6 614	6 839	7 447	14 286

Tabel 43 B.- VERHOUDING VAN DE UIT DE ECHT GESCHIEDEN BEVOLKING PER GESLACHT
EN LEEFTIJDSCATEGORIE IN 1970 EN 1981

PROVINCIES EN ARRON- DISSEMENTEN	Tellings- jaren	Minder dan 45 jaar				45 jaar en meer				Totaal			
		% van de totale bevolking		% van de huwbare bevolking		% van de totale bevolking		% van de huwbare bevolking		% van de totale bevolking		% van de huwbare bevolking	
		Mannen	Vrouwen	Mannen	Vrouwen	Mannen	Vrouwen	Mannen	Vrouwen	Mannen	Vrouwen	Mannen	Vrouwen
Percentages per provincie en per arrondissement													
Antwerpen	1970	0,5	0,7	0,7	0,8	0,6	0,7	0,8	1,0	1,1	1,4	1,5	1,8
	1981	1,3	1,5	1,7	1,8	1,2	1,4	1,6	1,7	2,5	2,9	3,3	3,5
Mechelen	1970	0,2	0,2	0,3	0,3	0,3	0,3	0,4	0,3	0,5	0,5	0,7	0,6
	1981	0,7	0,9	1,0	1,0	0,7	0,6	0,9	0,8	1,4	1,5	1,9	1,8
Turnhout	1970	0,1	0,1	0,1	0,1	0,1	0,1	0,2	0,1	0,2	0,2	0,3	0,2
	1981	0,5	0,5	0,6	0,6	0,3	0,2	0,5	0,3	0,8	0,7	1,1	0,9
Antwerpen	1970	0,4	0,5	0,5	0,6	0,4	0,5	0,6	0,7	0,8	1,0	1,1	1,3
	1981	1,1	1,1	1,3	1,4	0,9	1,0	1,2	1,3	1,9	2,1	2,5	2,7
Brussel-Hoofdstad	1970	0,9	1,3	1,2	2,0	1,3	2,2	1,8	3,3	2,2	3,5	3,0	5,3
	1981	1,6	2,1	2,1	2,5	2,0	3,1	2,7	3,7	3,6	5,2	4,8	6,2
Halle-Vilvoorde	1970	0,2	0,3	0,3	0,4	0,3	0,3	0,4	0,4	0,5	0,6	0,7	0,8
	1981	0,8	1,0	1,0	1,2	0,7	0,7	0,9	0,9	1,5	1,7	1,9	2,1
Leuven	1970	0,1	0,2	0,2	0,3	0,2	0,2	0,3	0,3	0,3	0,4	0,5	0,6
	1981	0,7	0,8	0,9	1,0	0,5	0,5	0,7	0,6	1,2	1,3	1,6	1,6
Nijvel	1970	0,4	0,5	0,6	0,6	0,6	0,7	0,8	0,9	1,0	1,2	1,4	1,5
	1981	0,9	1,1	1,3	1,4	0,9	1,0	1,2	1,3	1,8	2,1	2,5	2,7
Brabant	1970	0,6	0,8	0,8	1,0	0,8	1,3	1,1	1,6	1,4	2,1	1,9	2,6
	1981	1,1	1,5	1,5	1,8	1,3	1,8	1,7	2,2	2,4	3,3	3,2	4,0
Aat	1970	0,3	0,4	0,5	0,5	0,5	0,5	0,7	0,6	0,8	0,9	1,2	1,1
	1981	0,9	1,0	1,2	1,2	0,9	0,8	1,2	1,0	1,8	1,8	2,4	2,2
Charleroi	1970	0,7	0,8	0,9	1,0	1,0	0,9	1,4	1,2	1,7	1,7	2,3	2,2
	1981	1,2	1,4	1,6	1,7	1,4	1,4	2,0	1,8	2,6	2,8	3,6	3,5
Bergen	1970	0,5	0,5	0,7	0,6	0,8	0,7	1,1	0,9	1,3	1,2	1,8	1,5
	1981	0,9	1,1	1,3	1,3	1,1	1,0	1,5	1,3	2,0	2,1	2,8	2,6
Moeskroen	1970	0,4	0,5	0,6	0,7	0,6	0,7	0,8	0,9	1,0	1,2	1,4	1,6
	1981	0,9	1,0	1,3	1,3	0,9	1,0	1,2	1,3	1,8	2,0	2,5	2,6
Zinnik	1970	0,5	0,5	0,7	0,6	0,8	0,7	1,1	0,9	1,3	1,2	1,8	1,5
	1981	1,0	1,2	1,4	1,5	1,2	1,0	1,6	1,3	2,2	2,2	3,0	2,8
Thuin	1970	0,5	0,5	0,7	0,6	0,7	0,6	1,1	0,9	1,2	1,1	1,8	1,5
	1981	0,9	0,9	1,2	1,1	1,1	1,0	1,5	1,2	2,0	1,9	2,7	2,3
Doornik	1970	0,4	0,4	0,5	0,6	0,6	0,6	0,9	0,7	1,0	1,0	1,4	1,3
	1981	1,0	1,1	1,3	1,3	0,9	0,9	1,3	1,2	1,9	2,0	2,6	2,5
Henegouwen	1970	0,5	0,6	0,8	0,7	0,8	0,7	1,1	1,0	1,3	1,3	1,9	1,7
	1981	1,0	1,2	1,4	1,5	1,2	1,1	1,6	1,4	2,2	2,3	3,0	2,9
Hoei	1970	0,4	0,5	0,6	0,7	0,7	0,6	1,0	0,7	1,1	1,1	1,6	1,4
	1981	1,1	1,2	1,4	1,5	1,2	1,1	1,6	1,3	2,3	2,3	3,0	2,8
Luik	1970	0,7	0,9	0,9	1,1	0,9	1,1	1,3	1,4	1,6	2,0	2,2	2,5
	1981	1,3	1,6	1,8	2,0	1,5	1,8	2,0	2,2	2,8	3,4	3,8	4,2
Verviers	1970	0,3	0,4	0,4	0,5	0,5	0,8	0,8	1,0	0,8	1,2	1,2	1,5
	1981	0,8	0,9	1,1	1,2	0,9	1,1	1,2	1,3	1,7	2,0	2,3	2,5
Borgworm	1970	0,3	0,3	0,4	0,4	0,5	0,4	0,6	0,5	0,8	0,7	1,0	0,9
	1981	0,9	1,0	1,2	1,2	0,8	0,7	1,1	0,9	1,7	1,7	2,3	2,1
Luik	1970	0,5	0,7	0,8	0,9	0,8	1,0	1,1	1,2	1,3	1,7	1,9	2,1
	1981	1,1	1,4	1,6	1,7	1,3	1,5	1,7	1,8	2,4	2,9	3,3	3,5
Hasselt	1970	0,1	0,1	0,1	0,2	0,1	0,1	0,2	0,1	0,2	0,2	0,3	0,3
	1981	0,5	0,6	0,7	0,7	0,3	0,3	0,5	0,4	0,8	0,9	1,2	1,1
Maaseik	1970	0,0	0,1	0,1	0,1	0,1	0,0	0,1	0,1	0,1	0,1	0,2	0,2
	1981	0,3	0,3	0,4	0,4	0,2	0,2	0,3	0,2	0,5	0,5	0,7	0,6
Tongeren	1970	0,1	0,1	0,2	0,1	0,1	0,1	0,1	0,1	0,2	0,2	0,3	0,2
	1981	0,4	0,5	0,6	0,6	0,3	0,2	0,4	0,3	0,7	0,7	1,0	0,9
Limburg	1970	0,1	0,1	0,1	0,2	0,1	0,1	0,2	0,1	0,2	0,2	0,3	0,3
	1981	0,4	0,5	0,6	0,6	0,3	0,2	0,4	0,3	0,7	0,7	1,0	0,9

Tabel 43 B.- VERHOUDING VAN DE UIT DE ECHT GESCEIDEN BEVOLKING PER GESLACHT EN LEEFTIJDSCATEGORIE IN 1970 EN 1981 (vervolg)

PROVINCIES EN ARRONDISSEMENTEN	Telling-jaren	Minder dan 45 jaar				45 jaar en meer				Totaal			
		% van de totale bevolking		% van de huwbare bevolking		% van de totale bevolking		% van de huwbare bevolking		% van de totale bevolking		% van de huwbare bevolking	
		Mannen	Vrouwen	Mannen	Vrouwen	Mannen	Vrouwen	Mannen	Vrouwen	Mannen	Vrouwen	Mannen	Vrouwen
Percentages per provincie en per arrondissement													
Aarlen	1970	0,3	0,4	0,4	0,5	0,4	0,4	0,6	0,6	0,7	0,8	1,0	1,1
	1981	0,8	1,0	1,1	1,3	0,7	0,7	0,9	0,8	1,5	1,7	2,0	2,1
Bastenaken	1970	0,1	0,1	0,1	0,2	0,1	0,2	0,2	0,2	0,2	0,3	0,3	0,4
	1981	0,3	0,4	0,4	0,5	0,4	0,3	0,5	0,4	0,7	0,7	0,9	0,9
Marche-en-Famenne	1970	0,2	0,2	0,3	0,3	0,2	0,3	0,3	0,3	0,4	0,5	0,6	0,6
	1981	0,6	0,7	0,8	0,9	0,6	0,6	0,9	0,8	1,2	1,3	1,7	1,7
Neufchâteau	1970	0,1	0,1	0,2	0,2	0,2	0,2	0,3	0,2	0,3	0,3	0,5	0,4
	1981	0,4	0,4	0,6	0,5	0,4	0,3	0,6	0,4	0,8	0,7	1,2	0,9
Virton	1970	0,2	0,3	0,4	0,4	0,3	0,3	0,4	0,3	0,5	0,6	0,8	0,8
	1981	0,4	0,5	0,6	0,6	0,6	0,5	0,7	0,7	1,0	1,0	1,3	1,3
Luxemburg	1970	0,2	0,2	0,3	0,3	0,2	0,3	0,4	0,3	0,4	0,5	0,6	0,6
	1981	0,5	0,6	0,7	0,8	0,5	0,1	0,7	0,6	1,0	1,1	1,4	1,4
Dinant	1970	0,2	0,2	0,3	0,3	0,3	0,3	0,5	0,4	0,5	0,5	0,8	0,7
	1981	0,6	0,8	0,9	1,0	0,7	0,6	0,9	0,8	1,3	1,4	1,8	1,8
Namen	1970	0,4	0,5	0,6	0,6	0,5	0,6	0,8	0,8	0,9	1,1	1,4	1,4
	1981	1,1	1,2	1,5	1,5	0,9	1,0	1,3	1,2	2,0	2,2	2,8	2,7
Philippeville	1970	0,3	0,3	0,4	0,4	0,4	0,3	0,6	0,4	0,7	0,6	1,0	0,8
	1981	0,7	0,9	1,0	1,1	0,9	0,7	1,3	0,9	1,6	1,6	2,3	2,0
Namen	1970	0,3	0,4	0,5	0,5	0,5	0,5	0,7	0,6	0,8	0,9	1,2	1,1
	1981	0,9	1,0	1,3	1,3	0,9	0,9	1,2	1,1	1,8	1,9	2,5	2,4
Aalst	1970	0,2	0,1	0,3	0,2	0,1	0,2	0,2	0,2	0,3	0,3	0,5	0,4
	1981	0,7	0,7	1,0	0,9	0,5	0,5	0,6	0,6	1,2	1,2	1,6	1,5
Dendermonde	1970	0,2	0,2	0,2	0,2	0,1	0,1	0,2	0,2	0,3	0,3	0,4	0,4
	1981	0,6	0,6	0,8	0,7	0,4	0,4	0,6	0,5	1,0	1,0	1,4	1,2
Eeklo	1970	0,2	0,2	0,2	0,2	0,2	0,2	0,3	0,3	0,4	0,4	0,5	0,5
	1981	0,7	0,7	0,9	0,8	0,5	0,4	0,7	0,5	1,2	1,1	1,6	1,3
Gent	1970	0,3	0,4	0,4	0,5	0,4	0,5	0,5	0,6	0,7	0,9	0,9	1,1
	1981	1,0	1,1	1,4	1,4	0,9	1,0	1,2	1,3	1,9	2,1	2,6	2,7
Oudenaarde	1970	0,1	0,1	0,2	0,2	0,2	0,2	0,2	0,2	0,3	0,3	0,4	0,4
	1981	0,5	0,5	0,6	0,6	0,4	0,3	0,6	0,4	0,9	0,8	1,2	1,0
Sint-Niklaas	1970	0,1	0,2	0,2	0,2	0,2	0,1	0,2	0,2	0,3	0,3	0,4	0,4
	1981	0,7	0,8	1,0	1,0	0,5	0,5	0,7	0,6	1,2	1,3	1,7	1,6
Oost-Vlaanderen	1970	0,2	0,2	0,3	0,3	0,2	0,3	0,3	0,4	0,4	0,5	0,6	0,7
	1981	0,8	0,9	1,1	1,0	0,6	0,6	0,8	0,8	1,4	1,5	1,9	1,8
Brugge	1970	0,2	0,3	0,3	0,4	0,3	0,3	0,4	0,4	0,5	0,6	0,7	0,8
	1981	0,8	0,9	1,1	1,1	0,7	0,8	0,9	0,9	1,5	1,7	2,0	2,0
Diksmuide	1970	0,1	0,1	0,1	0,1	0,1	0,1	0,2	0,2	0,2	0,2	0,3	0,3
	1981	0,4	0,3	0,5	0,4	0,4	0,3	0,5	0,3	0,8	0,6	1,0	0,7
Ieper	1970	0,2	0,2	0,2	0,2	0,2	0,2	0,3	0,3	0,4	0,4	0,5	0,5
	1981	0,5	0,5	0,6	0,6	0,4	0,4	0,6	0,5	0,9	0,9	1,2	1,1
Kortrijk	1970	0,2	0,2	0,3	0,3	0,2	0,2	0,3	0,3	0,4	0,4	0,6	0,6
	1981	0,6	0,6	0,9	0,8	0,5	0,5	0,7	0,6	1,1	1,1	1,6	1,4
Oostende	1970	0,4	0,5	0,5	0,7	0,4	0,6	0,6	0,7	0,8	1,1	1,1	1,4
	1981	1,2	1,4	1,6	1,7	1,1	1,3	1,5	1,6	2,3	2,7	3,1	3,3
Roeselare	1970	0,1	0,1	0,2	0,2	0,2	0,1	0,2	0,1	0,3	0,2	0,4	0,3
	1981	0,6	0,5	0,8	0,7	0,4	0,4	0,5	0,4	1,0	0,9	1,3	1,1
Tielt	1970	0,0	0,1	0,1	0,1	0,1	0,0	0,1	0,1	0,1	0,1	0,2	0,2
	1981	0,3	0,3	0,4	0,3	0,3	0,2	0,4	0,3	0,6	0,5	0,8	0,6
Veurne	1970	0,2	0,3	0,4	0,4	0,4	0,5	0,5	0,4	0,6	0,8	0,9	1,0
	1981	0,8	0,9	1,1	1,1	0,8	1,0	1,1	1,2	1,6	1,9	2,2	2,3
West-Vlaanderen	1970	0,2	0,2	0,3	0,3	0,2	0,3	0,3	0,4	0,4	0,5	0,6	0,7
	1981	0,7	0,7	0,9	0,9	0,6	0,6	0,8	0,8	1,3	1,3	1,7	1,7

HOOFDSTUK IV

BIJZONDERE BEREKENINGEN

1.- Gemiddelde leeftijd en mediaanleeftijd van de bevolking

De gemiddelde leeftijd van de bevolking wordt bekomen door het gezamenlijk aantal jaren dat op een bepaald ogenblik de tot de bevolking behorende personen hebben geleefd, te delen door het aantal personen waaruit die bevolking is samengesteld.

Tabel 44 bevat de uitkomsten der berekeningen van de gemiddelde leeftijd van de bevolking naar geslacht bij de laatste tien tellingen.

De gemiddelde leeftijd van de vrouwen lag bij elke telling hoger dan de gemiddelde leeftijd van de mannen.

Bij de mannen wordt een geleidelijke toename van de gemiddelde leeftijd waargenomen sinds 1890, met een lichte daling evenwel van 1947 tot 1970. Bij de vrouwen is de toename constant sinds een eeuw.

Deze vaststelling is in overeenstemming met het verschijnsel dat in de oudere leeftijdsgroepen een steeds groter wordende verhouding vrouwen dan mannen wordt opgetekend.

Van gewest tot gewest zijn belangrijke verschillen merkbaar: in het Brussels Gewest ligt de gemiddelde leeftijd 3 jaar en 1 maand hoger dan in het Vlaams Gewest en 2 jaar en 3 maanden hoger dan in het Waals Gewest.

De verklaring hiervoor is dat de onderscheiden gewesten een verschillende leeftijdsstructuur hebben en dat de verandering niet in dezelfde mate toeneemt in alle gewesten.

Toch zijn deze verschillen iets afgezwakt tussen 1970 en 1981 omdat de gemiddelde leeftijd in het Vlaams Gewest bijzonder sterk gestegen is gedurende de laatste tien jaar (36 jaar en 5 maand in 1981 tegenover 34 jaar en 10 maand in 1970).

Tot 1970 lag de gemiddelde leeftijd in de Vlaamse provincies gewoonlijk lager dan in de Waalse. Sinds 1981 verminderen de onderlinge afwijkingen. Acht provincies op negen blijven binnen een marge die gaat van 37 jaar en 11 maand tot 36 jaar en 6 maand. In dalende orde volgens de gemiddelde leeftijd: Brabant, Luik, Henegouwen, Oost-Vlaanderen, Antwerpen, West-Vlaanderen, Namen en Luxemburg.

Enkel Limburg neemt een aparte plaats in met een gemiddelde leeftijd van 32 jaar en 9 maand. In 1970 lag de gemiddelde leeftijd er echter nog op 30 jaar en 3 maand.

Uit de vaststellingen per gewest en per provincie kan men besluiten dat in 1981 de gemiddelde leeftijd vooral daar gestegen is waar hij in 1970 het laagst was.

Tabel 45 geeft de mediaan, het eerste en derde kwartiel van de leeftijdsstructuur van de bevolking sinds 1880.

De mediaanleeftijd van een bevolking is de leeftijd die de enkelingen ervan in twee groepen van gelijke getalsterkte verdeelt. De indeling van elk dezer groepen volgens eenzelfde methode geeft het eerste en derde kwartiel tot uitkomst.

De mediaanleeftijd die van 1880 tot 1947 bestendig was gestegen, daalt sinds 1961 ingevolge de na de tweede wereldoorlog gestegen nataliteit. Deze verjonging aan de basis beïnvloedt echter hoe langer hoe minder de mediaan en zal tussen dit en 10 jaar geen effect meer hebben. De daling van het aantal geboorten sinds 1965 zal onvermijdelijk de mediaanleeftijd in de toekomst doen stijgen, zoals ze nu reeds een forse stijging teweegbrengt van het eerste kwartiel (18 jaar en 1 maand in 1981 tegenover 15 jaar en 11 maand in 1970).

Het Brussels Gewest heeft de hoogste mediaan (37 jaar en 6 maand). Ook het eerste en het derde kwartiel liggen er hoger dan in de andere gewesten.

2. Seniliteitscoëfficiënten

Tabel 46 geeft, voor het Rijk, de gewesten, provincies en arrondissementen, de seniliteitscoëfficiënten, d.w.z. het procentueel aantal personen van 65 jaar en ouder t.o.v. het aantal kinderen jonger dan 15 jaar. Hoe hoger het aantal kinderen, hoe geringer de seniliteitscoëfficiënt wordt. En omgekeerd wanneer het aantal bejaarden stijgt zal de seniliteitscoëfficiënt toenemen.

Van 1970 tot 1981 steeg de seniliteitscoëfficiënt van 57 naar 72. De veroudering van de bevolking wordt hier nogmaals door aangetoond en van een verbetering in de toestand is zeker geen sprake, vermits de coëfficiënt in 1961 nog 51 bedroeg.

De toename van het aantal kinderen blijkt dus de toename van het aantal bejaarden niet te compenseren.

In alle gewesten, provincies en arrondissementen stijgt de seniliteitscoëfficiënt, behalve in het arrondissement Nijvel - enige uitzondering - waar de coëfficiënt daalt van 61 tot 58. Dit is het gevolg van de uitbreiding van Louvain-la-Neuve, aantrekkingspool voor studenten, jonge gezinnen en een nieuwe beroepsbevolking, en van de daarmee gepaard gaande ondervertegenwoordiging van de derde leeftijd.

Het Brussels Gewest heeft een zeer hoge seniliteitscoëfficiënt (101, tegenover 73 in het Waals Gewest en 67 in het Vlaams Gewest).

De coëfficiënt (39) voor Limburg is kenmerkend voor zijn jonge bevolking. De verschillen tussen de andere provincies zijn eerder gering (van 80 in Brabant tot 67 in Namen).

Wat de arrondissementen betreft, vier hebben een nog lagere coëfficiënt dan Nijvel: Maaseik (32), Hasselt (38), Turnhout (45) en Tongeren (48).

3. Verbruikseenheden

Bij sommige statistische onderzoeken en vooral bij gezinsbudgetonderzoeken wordt het begrip "verbruikseenheid" toegepast. Er wordt uitgegaan van de vaststelling dat de behoeften en bijgevolg eveneens het verbruik verschillen naargelang de leeftijd en het geslacht van de persoon.

Deze verschillen worden uitgedrukt onder vorm van een verbruikseenhedenschaal.

Met behulp van dergelijke schaal kan men voor eender welke bevolkingsgroep, waarvan de indeling bekend is naar leeftijd en geslacht, het er mede overeenstemmend aantal verbruikseenheden bepalen.

Voor de in tabel 47 uitgevoerde berekeningen werd gebruik gemaakt van een schaal die werd opgesteld door voedingsdeskundigen van de Volkenbond te Rome in 1932 en thans wordt toegepast door de Europese Economische Gemeenschap.

In deze schaal beschouwt men het verbruik van de mannelijke volwassene als eenheid. Alle andere personen worden geacht een verbruik te hebben dat lager ligt. De indeling ziet er als volgt uit:

Leeftijd en geslacht	Aantal verbruikseenheden
Minder dan 2 jaar	0,2
Van 2 tot minder dan 4 jaar	0,3
Van 4 tot minder dan 6 jaar	0,4
Van 6 tot minder dan 8 jaar	0,5
Van 8 tot minder dan 10 jaar	0,6
Van 10 tot minder dan 12 jaar	0,7
Van 12 tot minder dan 14 jaar	0,8
Mannen van 14 tot minder dan 60 jaar	1,0
Vrouwen van 14 tot minder dan 60 jaar	0,8
Mannen en vrouwen van meer dan 60 jaar	0,8

Tabel 47 behelst een berekening van de verbruikseenheden van het Rijk, volgens de hierboven aangeduide schaal naar geslacht en leeftijd in 1947, 1961, 1970 en 1981.

De bevolkingstoename van 1947 tot 1961 bedroeg 7,96%. Het aantal verbruikseenheden steeg evenwel slechts met 6%. Dit resultaat was een gevolg van de gelijktijdige vermeerdering enerzijds van het aantal kinderen en anderzijds van het aantal bejaarden, zijnde twee leeftijdsklassen waarvan het aantal verbruikseenheden lager ligt dan voor de middenste leeftijdsklassen van 15 tot 60 jaar, waarvan de relatieve belangrijkheid was teruggelopen.

In 1970 bedroeg de bevolkingstoename 5,02% t.o.v. 1961. Het aantal verbruikseenheden steeg met 5,54%.

In 1981 steeg de bevolking met 2,05% en het aantal verbruikseenheden met 4,03% t.o.v. 1970.

Zowel in 1970 als in 1981 ligt de procentuele stijging van het aantal verbruikseenheden hoger dan de relatieve bevolkingstoename. Dit spruit voort uit een vermindering van het aandeel van de jongste groepen en een aangroei van de andere leeftijdsgroepen in de bevolkingsstructuur. Deze vaststelling geldt voor alle gewesten en provincies.

Anderzijds bedraagt in 1981 het aantal verbruikseenheden per inwoner 0,81. Dit betekent een lichte stijging t.o.v. van 1961 en 1970, maar een status quo t.o.v. 1947.

Tussen de gewesten en provincies zijn er praktisch geen verschillen in het gemiddeld aantal verbruikseenheden per inwoner.

Tabel 44.- GEMIDDELTE LEEFTIJD VAN DE BEVOLKING SINDS 1880

TELLINGSJAREN	Mannen		Vrouwen		Totaal	
	Jaren	Maanden	Jaren	Maanden	Jaren	Maanden
A. HET RIJK						
1880	28	3	28	9	28	6
1890	28	1	28	9	28	5
1900	28	2	28	11	28	6
1910	28	9	29	8	29	3
1920	30	8	31	10	31	5
1930	32	4	33	4	32	10
1947	35	-	36	6	35	9
1961	34	11	37	1	36	-
1970	34	7	37	3	35	11
1981	35	5	38	6	37	0

GEWESTEN	Tellings- jaren	Mannen		Vrouwen		Totaal	
		Jaren	Maanden	Jaren	Maanden	Jaren	Maanden
B. DE GEWESTEN - Vergelijking 1970-1981							
Brussels Gewest	1970	36	7	40	10	38	10
	1981	37	-	41	9	39	6
Vlaams Gewest	1970	33	10	35	9	34	10
	1981	35	2	37	7	36	5
Waals Gewest	1970	35	3	38	6	36	11
	1981	35	4	39	-	37	3
waarvan Duits taalgebied	1970	34	6	37	5	36	-
	1981	34	3	37	5	35	10

PROVINCIES	Mannen		Vrouwen		Totaal	
	Jaren	Maanden	Jaren	Maanden	Jaren	Maanden
C. PROVINCIES - 1981						
Antwerpen	35	7	38	2	36	11
Brabant	36	1	36	7	37	11
Henegouwen	35	7	39	3	37	6
Luik	35	9	39	7	37	9
Limburg	32	-	33	5	32	9
Luxemburg	34	11	38	1	36	6
Namen	34	8	38	5	36	7
Oost-Vlaanderen	35	10	38	5	37	2
West-Vlaanderen	35	4	38	1	36	9

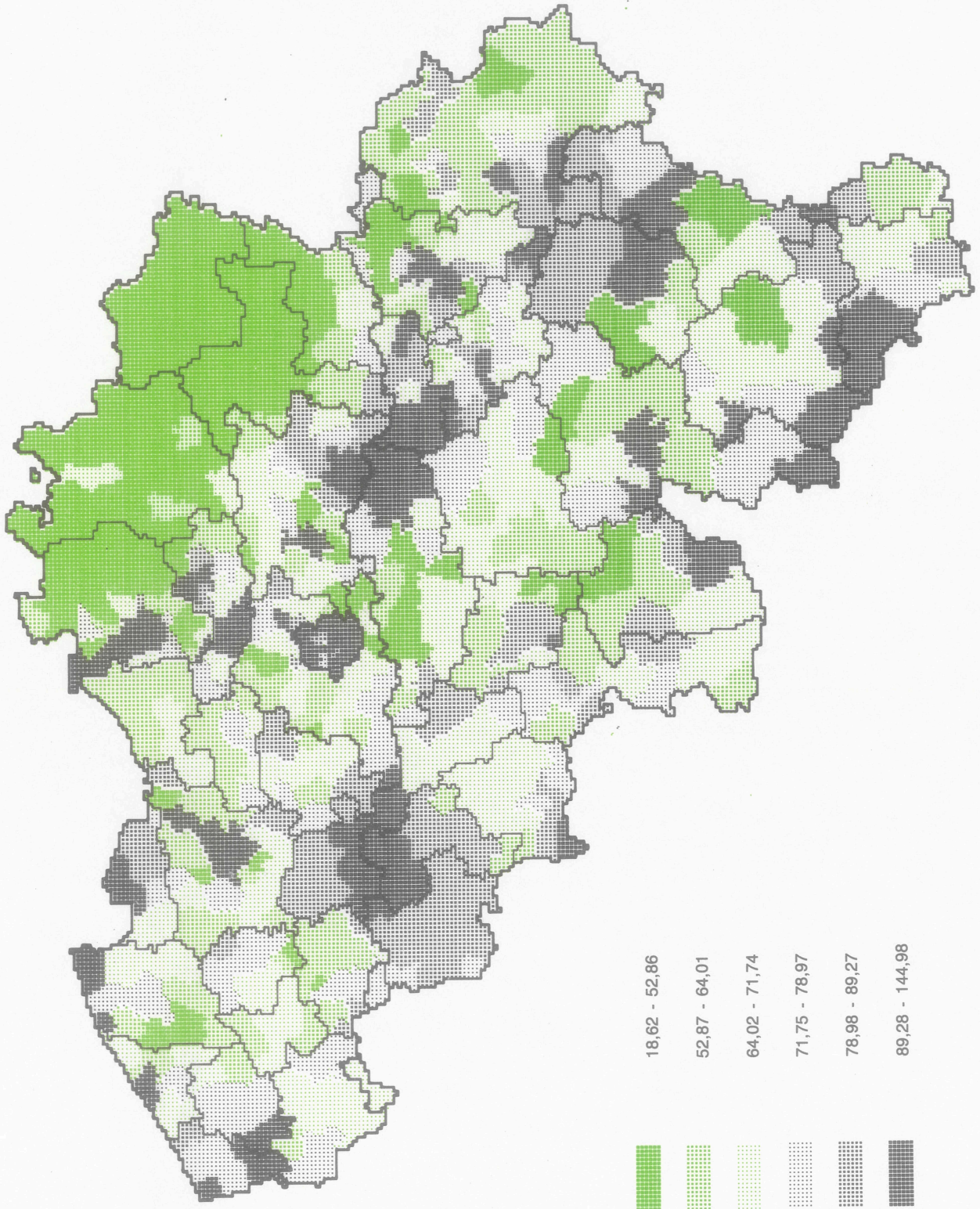
Tabel 45.- EERSTE KWARTIEL, MEDIAAN EN DERDE KWARTIEL IN DE LEEFTIJDOPBOUW
VAN DE BEVOLKING SINDS 1880

TELLINGS- JAREN	Eerste kwartiel						Mediaan						Derde kwartiel						
	Mannen		Vrouwen		Totaal		Mannen		Vrouwen		Totaal		Mannen		Vrouwen		Totaal		
	Jaren	Maanden	Jaren	Maanden	Jaren	Maanden	Jaren	Maanden	Jaren	Maanden	Jaren	Maanden	Jaren	Maanden	Jaren	Maanden	Jaren	Maanden	
A. HET RIJK																			
1880	9	8	9	10	9	9	23	1	23	6	23	4	42	2	42	12	42	7	
1890	10	1	10	4	10	3	22	9	23	5	23	1	41	5	42	8	42	1	
1900	10	5	10	8	10	6	23	6	24	11	23	10	40	10	42	1	41	5	
1910	11	1	11	4	11	3	24	8	25	5	25	-	41	6	43	-	42	3	
1920	13	9	14	3	14	-	27	2	28	1	27	8	44	4	45	7	44	11	
1930	16	2	16	8	16	4	29	2	30	5	30	10	47	7	48	11	48	3	
1947	17	6	18	4	17	10	34	5	36	3	35	4	50	9	53	1	52	-	
1961	15	1	16	6	15	9	33	8	36	2	34	11	52	11	56	-	54	6	
1970	15	3	16	8	15	11	32	9	36	1	34	5	51	4	56	10	54	6	
1981	17	4	18	10	18	1	32	8	36	-	34	2	52	5	57	-	54	9	

GEWESTEN	Eerste kwartiel						Mediaan						Derde kwartiel						
	Mannen		Vrouwen		Totaal		Mannen		Vrouwen		Totaal		Mannen		Vrouwen		Totaal		
	Jaren	Maanden	Jaren	Maanden	Jaren	Maanden	Jaren	Maanden	Jaren	Maanden	Jaren	Maanden	Jaren	Maanden	Jaren	Maanden	Jaren	Maanden	
B. GEWESTEN																			
Brussels Gewest	19	7	21	10	20	7	34	6	40	7	37	6	54	6	61	4	58	-	
Vlaams Gewest	17	3	18	3	17	9	32	6	35	-	33	9	51	9	55	7	53	8	
Waals Gewest	17	1	18	11	18	-	32	7	36	6	34	3	52	11	57	11	55	6	
waarvan Duits taalgebied	16	11	15	7	17	5	31	3	35	-	33	1	50	-	55	7	52	10	

SENILITEITSCOEFFICIENT

Rijksgemiddelde: 71,75%



Tabel 46.- SENILITEITSCOEFFICIENTEN IN 1970 EN 1981

Cijfers per gewest, provincie en arrondissement

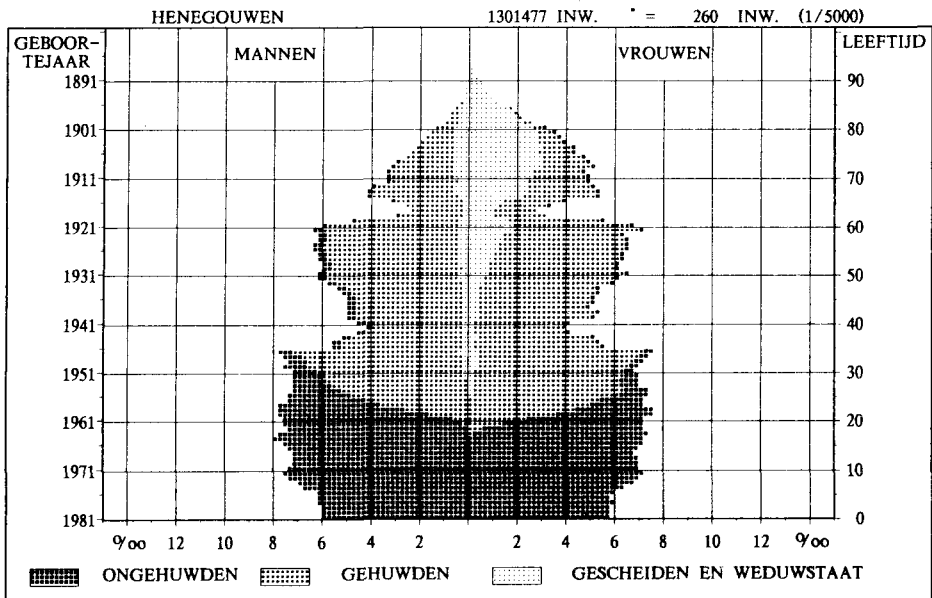
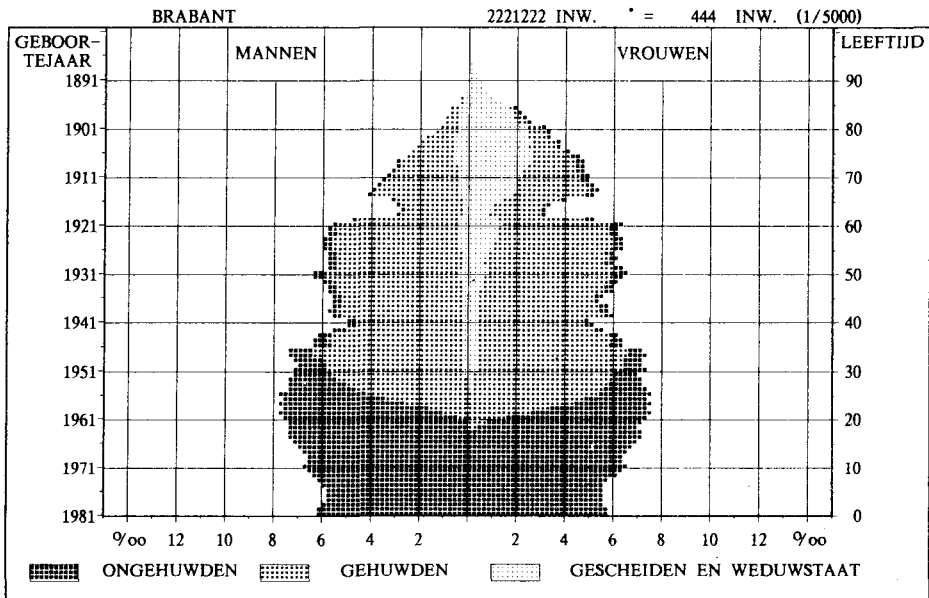
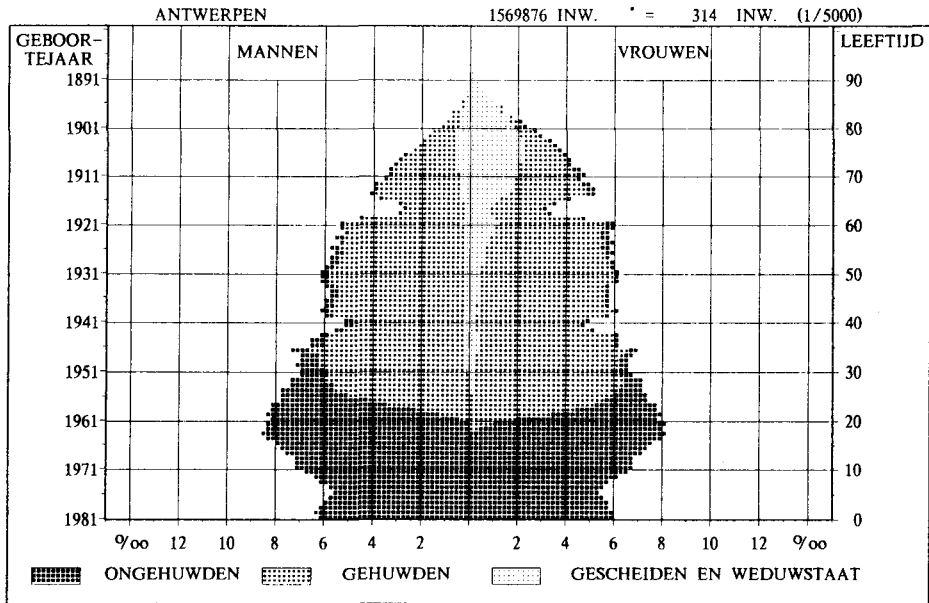
GEWESTEN, PROVINCIES EN ARRONDISSEMENTEN	Seniliteits- coëfficiënten		GEWESTEN, PROVINCIES EN ARRONDISSEMENTEN	Seniliteits- coëfficiënten	
	1970	1981		1970	1981
Antwerpen	60	82	Aarlen	48	64
Mechelen	55	79	Bastenaken	52	67
Turnhout	29	45	Marche-en-Famenne	59	67
			Neufchâteau	58	70
ANTWERPEN	51	72	Virton	63	76
Brussel-Hoofdstad	83	101	LUXEMBURG	56	69
Halle-Vilvoorde	50	66			
Leuven	53	72	Dinant	60	71
Nijvel	61	58	Namen	60	68
			Philippeville	52	64
BRABANT	67	80	NAMEN	59	67
Aat	78	85			
Charleroi	61	72	Aalst	53	72
Bergen	65	73	Dendermonde	51	66
Moeskroen	73	76	Eeklo	60	79
Zinnik	65	77	Gent	66	80
Thuin	62	70	Oudenaarde	73	90
Doornik	76	83	Sint-Niklaas	51	63
			OOST-VLAANDEREN	59	74
HENEGOUWEN	66	75			
Hoei	74	79	Brugge	50	72
Luik	70	80	Diksmuide	50	70
Verviers	57	68	Ieper	53	70
Borgworm	82	88	Kortrijk	49	65
			Oostende	57	86
LUIK	68	77	Roeselare	47	64
			Tielt	51	70
Hasselt	25	38	Veurne	59	84
Masseik	20	32			
Tongeren	33	48	WEST-VLAANDEREN	51	71
LIMBURG	25	39	Brussels Gewest	83	101
			Vlaams Gewest	49	67
			Waals Gewest	64	73
			waarvan Duits taalgebied	45	63
			Het Rijk	57	72

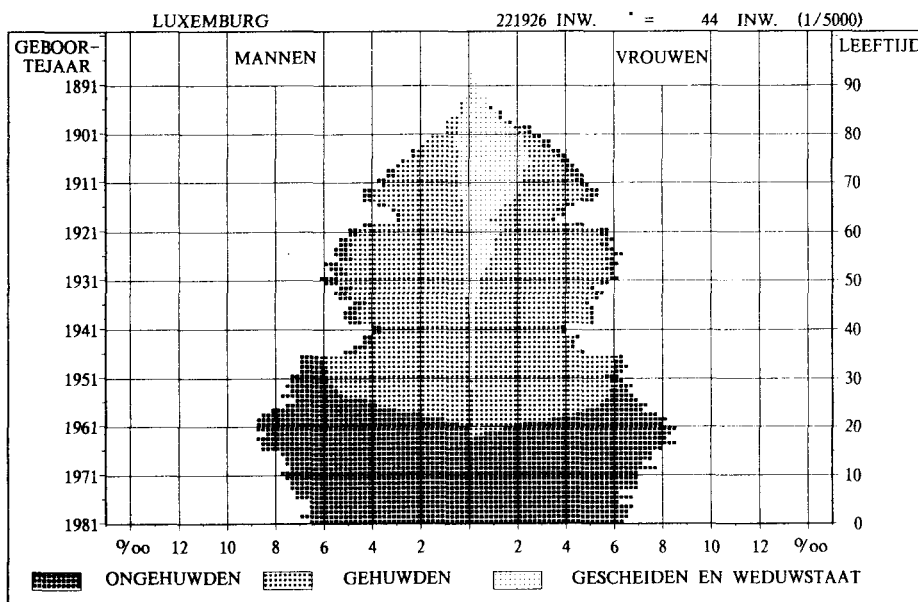
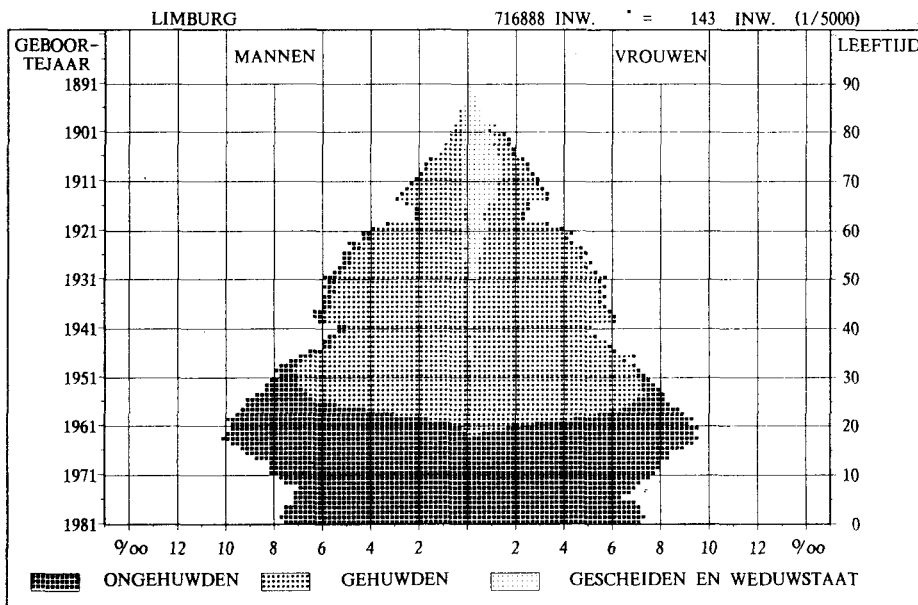
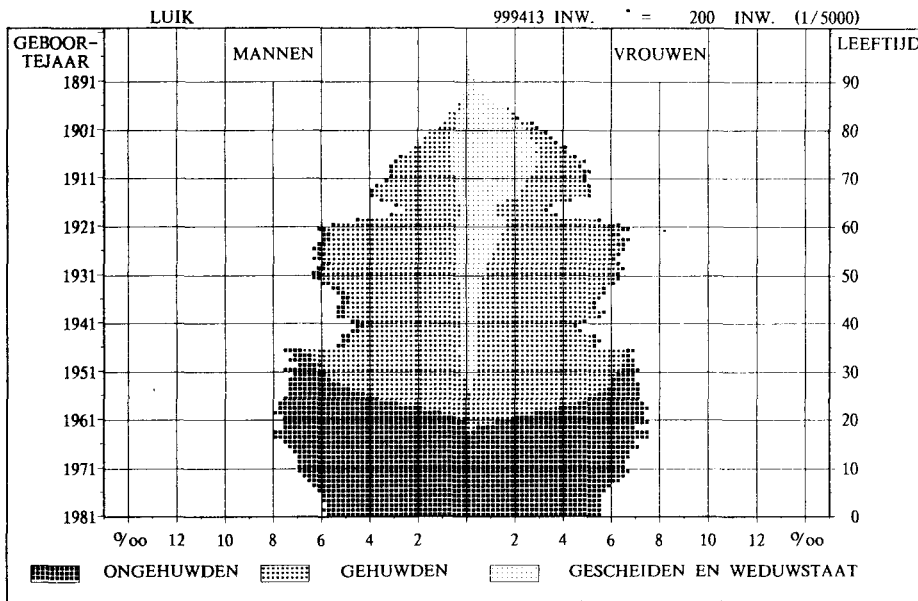
Tabel 47.- AANTAL VERBRUIKSEENHEDEN IN 1947, 1961, 1970 en 1981

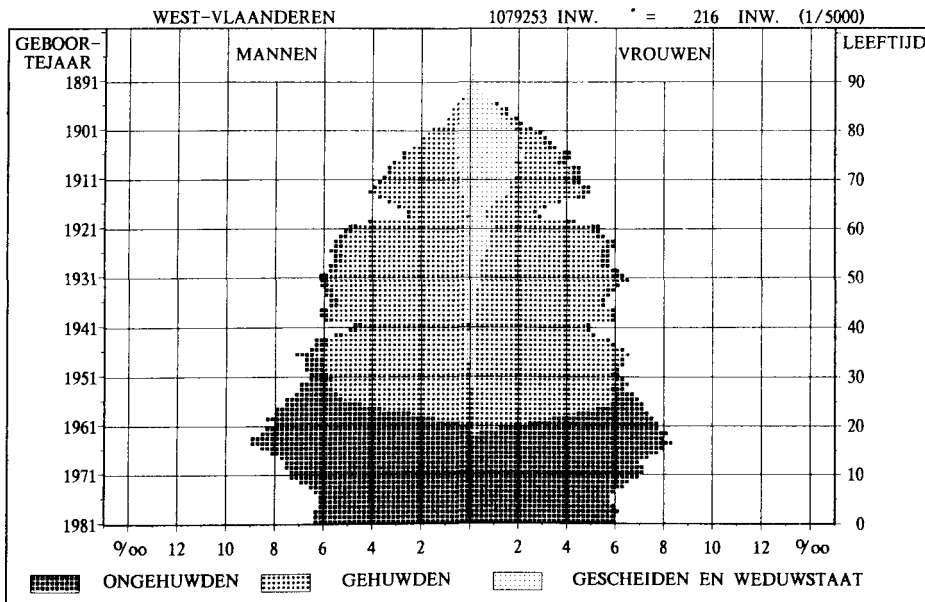
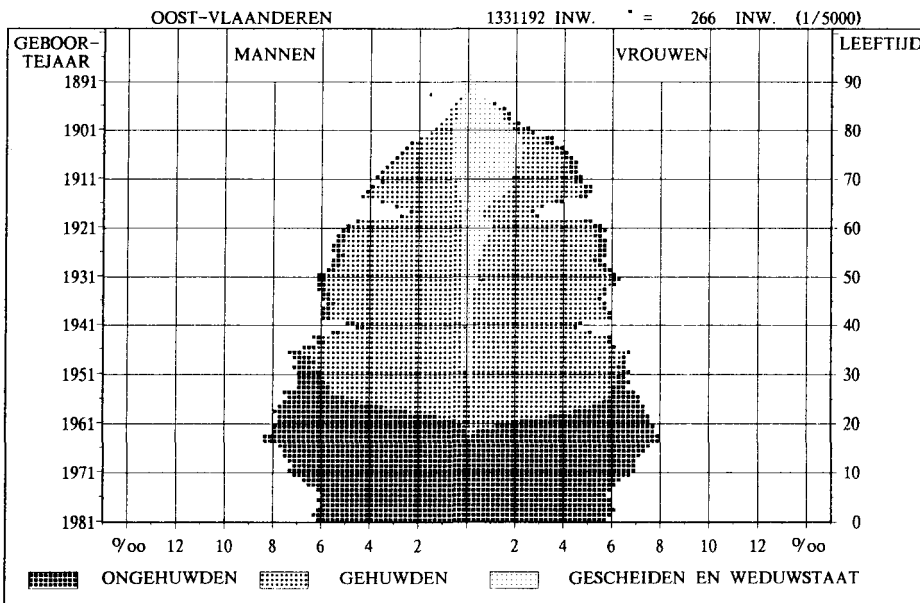
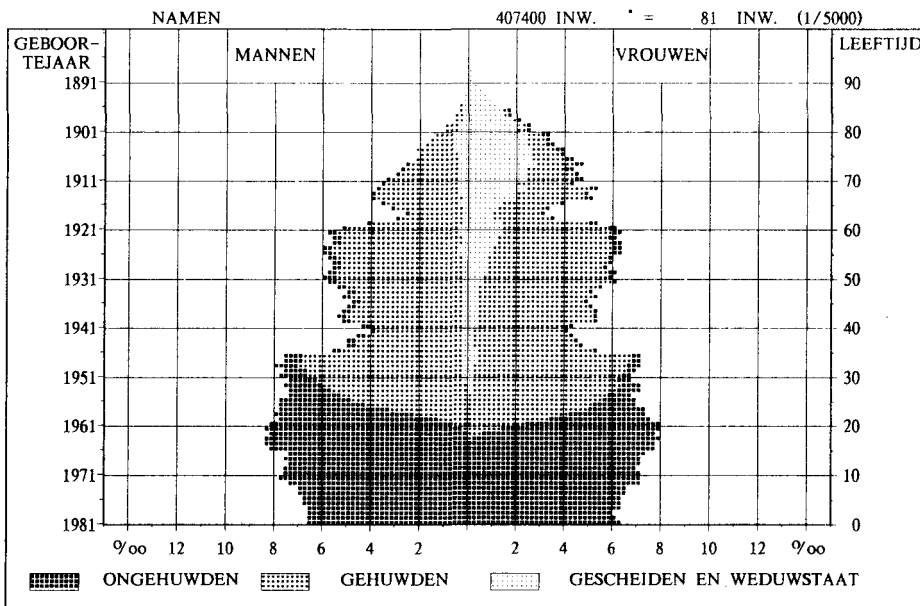
	Tellingsjaren	Aantal verbruikseenheden			Aantal verbruikseenheden per inwoner			Evolutie in % van het aantal verbruikseenheden tijdens de periode tussen twee tellingen			Bevolkingsevolutie in % tijdens de periode tussen twee tellingen		
		Mannen	Vrouwen	Totaal	Mannen	Vrouwen	Totaal	Mannen	Vrouwen	Totaal	Mannen	Vrouwen	Totaal
A. RIJK													
	1947	3 655 433	3 201 414	6 856 847	0,87	0,74	0,81	-	-	-	-	-	-
	1961	3 821 700	3 446 788	7 268 488	0,85	0,73	0,79	+ 4,55	+ 7,66	+ 6,00	+ 7,08	+ 8,82	+ 7,96
	1970	4 031 147	3 640 032	7 671 179	0,85	0,74	0,79	+ 5,48	+ 5,61	+ 5,54	+ 5,00	+ 5,03	+ 5,02
	1981	4 204 970	3 775 085	7 980 055	0,87	0,75	0,81	+ 4,31	+ 3,71	+ 4,03	+ 1,87	+ 2,22	+ 2,04
B. GEWESTEN													
Brussels	1970	434 244	430 070	864 314	0,87	0,75	0,80	-	-	-	-	-	-
	1981	409 396	401 252	810 648	0,88	0,76	0,81	- 6,07	- 7,18	- 6,62	- 7,56	- 8,00	- 7,81
Vlaams	1970	2 285 744	2 004 143	4 289 887	0,85	0,73	0,79	-	-	-	-	-	-
	1981	2 436 208	2 129 052	4 565 260	0,87	0,75	0,81	+ 6,58	+ 6,23	+ 6,42	+ 3,61	+ 4,27	+ 3,94
Weals	1970	1 311 159	1 205 819	2 516 978	0,86	0,74	0,80	-	-	-	-	-	-
	1981	1 359 366	1 244 781	2 604 147	0,87	0,75	0,81	+ 3,68	+ 3,23	+ 3,46	+ 1,75	+ 2,16	+ 1,96
waarvan Duits taalgebied	1970	25 422	23 059	48 481	0,84	0,73	0,78	-	-	-	-	-	-
	1981	28 244	24 717	52 961	0,88	0,75	0,82	+ 11,10	+ 7,19	+ 9,24	+ 5,62	+ 3,91	+ 4,75
C. PROVINCIËS													
Antwerpen	1970	648 180	572 716	1 220 896	0,85	0,74	0,79	-	-	-	-	-	-
	1981	679 049	597 417	1 276 466	0,88	0,75	0,81	+ 4,76	+ 4,31	+ 4,55	+ 1,81	+ 2,33	+ 2,07
Brabant	1970	897 518	839 772	1 737 290	0,86	0,74	0,80	-	-	-	-	-	-
	1981	937 454	866 623	1 804 077	0,88	0,75	0,81	+ 4,45	+ 3,20	+ 3,84	+ 2,53	+ 2,12	+ 2,32
Henegouwen	1970	547 738	502 198	1 049 936	0,86	0,74	0,80	-	-	-	-	-	-
	1981	548 127	504 037	1 052 164	0,87	0,75	0,81	+ 0,07	+ 0,37	+ 0,21	- 1,73	- 0,86	- 1,19
Luik	1970	414 810	386 107	800 917	0,86	0,74	0,80	-	-	-	-	-	-
	1981	421 593	389 363	810 956	0,88	0,75	0,81	+ 1,64	+ 0,84	+ 1,25	- 0,43	- 0,24	- 0,33
Limburg	1970	279 462	230 610	510 072	0,84	0,72	0,78	-	-	-	-	-	-
	1981	315 610	262 162	577 772	0,87	0,74	0,81	+ 12,93	+ 13,66	+ 13,27	+ 9,03	+ 10,72	+ 9,86
Luxemburg	1970	90 830	81 489	172 319	0,85	0,74	0,79	-	-	-	-	-	-
	1981	94 297	84 090	178 387	0,87	0,74	0,80	+ 3,82	+ 3,19	+ 3,52	+ 1,73	+ 1,82	+ 1,82
Namen	1970	158 816	147 098	306 914	0,85	0,74	0,79	-	-	-	-	-	-
	1981	171 551	156 596	328 147	0,87	0,75	0,81	+ 7,34	+ 6,46	+ 6,92	+ 5,20	+ 5,21	+ 5,20
Oost-Vlaanderen	1970	550 826	488 848	1 039 674	0,85	0,74	0,79	-	-	-	-	-	-
	1981	572 528	505 830	1 078 358	0,87	0,75	0,81	+ 3,94	+ 3,47	+ 3,72	+ 1,34	+ 1,87	+ 1,61
West-Vlaanderen	1970	441 967	391 194	833 161	0,85	0,73	0,79	-	-	-	-	-	-
	1981	464 761	408 967	873 728	0,87	0,75	0,81	+ 5,16	+ 4,54	+ 4,87	+ 2,10	+ 2,60	+ 2,35

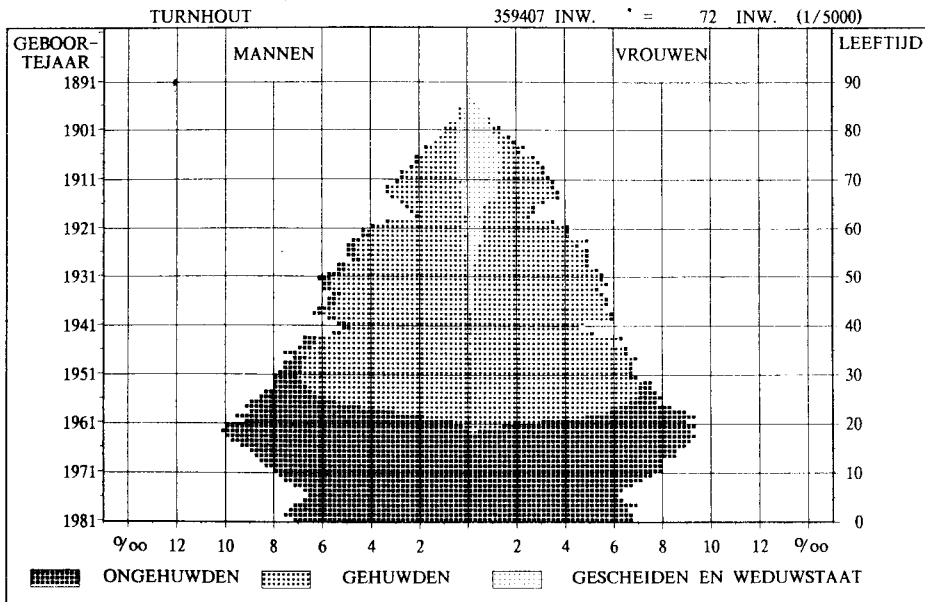
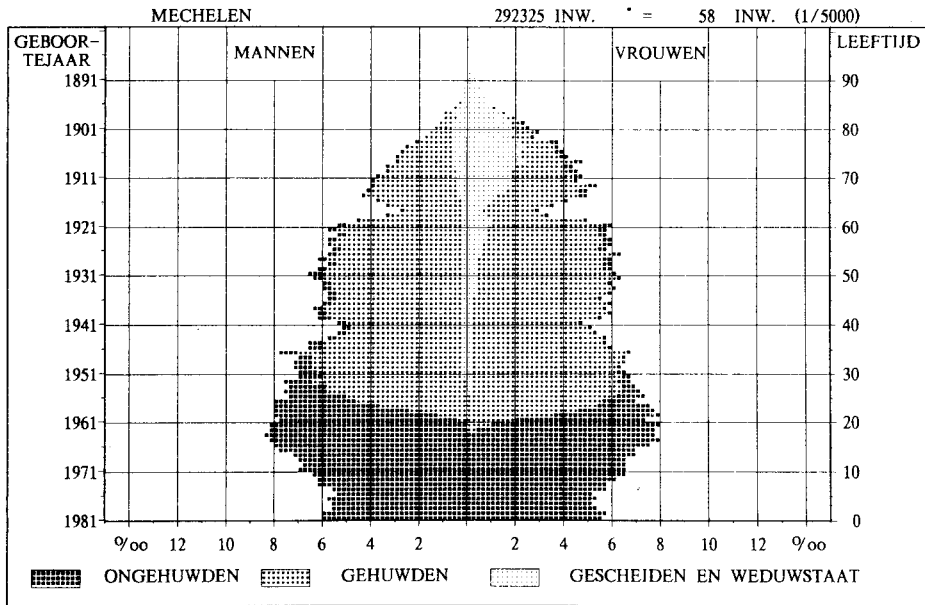
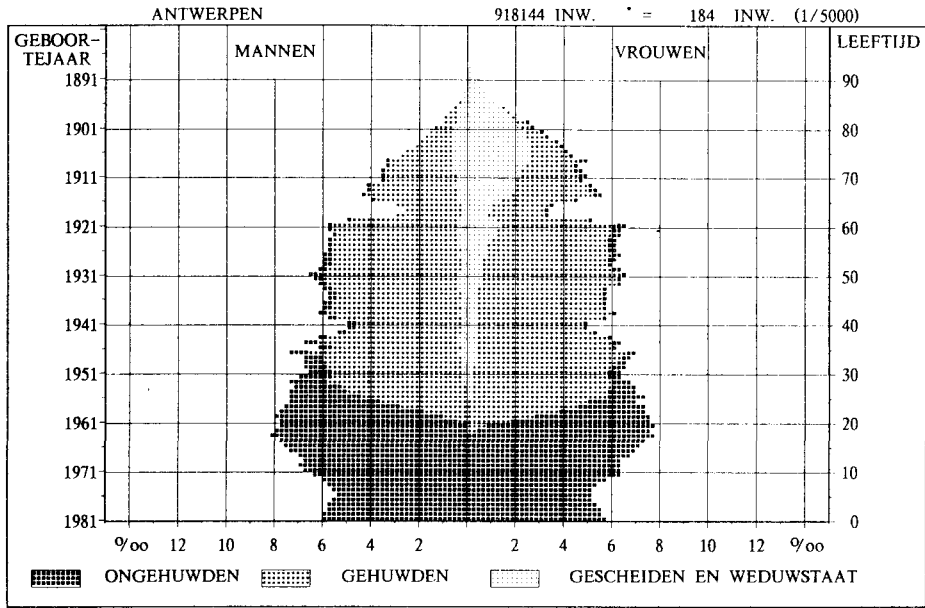
Grafiek 7.- PIRAMIDES NAAR LEEFTIJD EN BURGERLIJKE STAAT

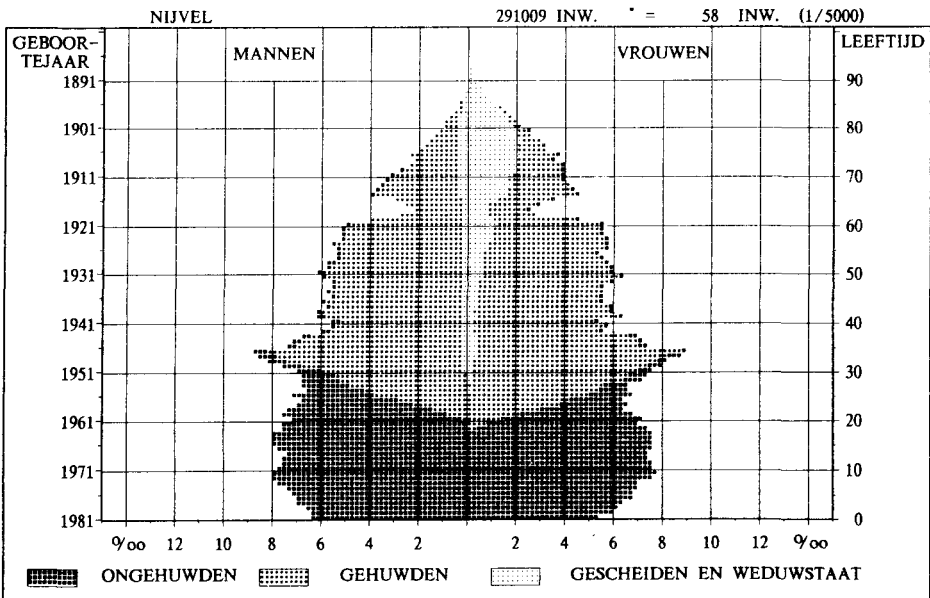
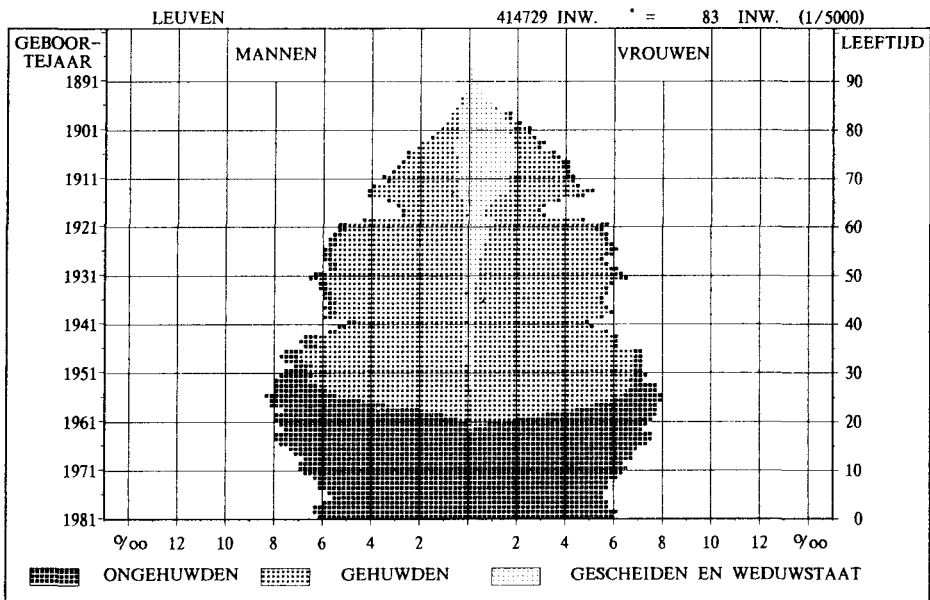
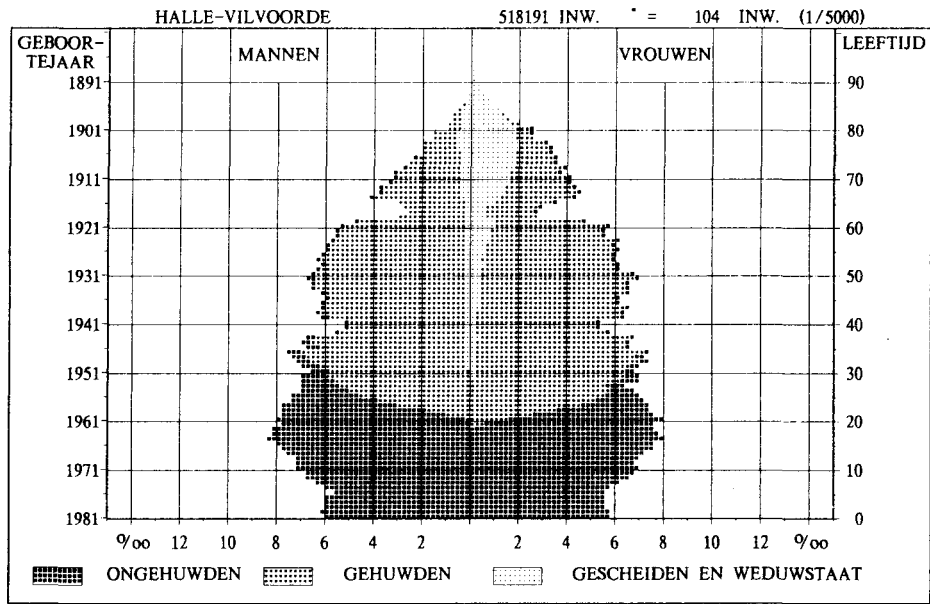
- Provincies
- Arrondissementen



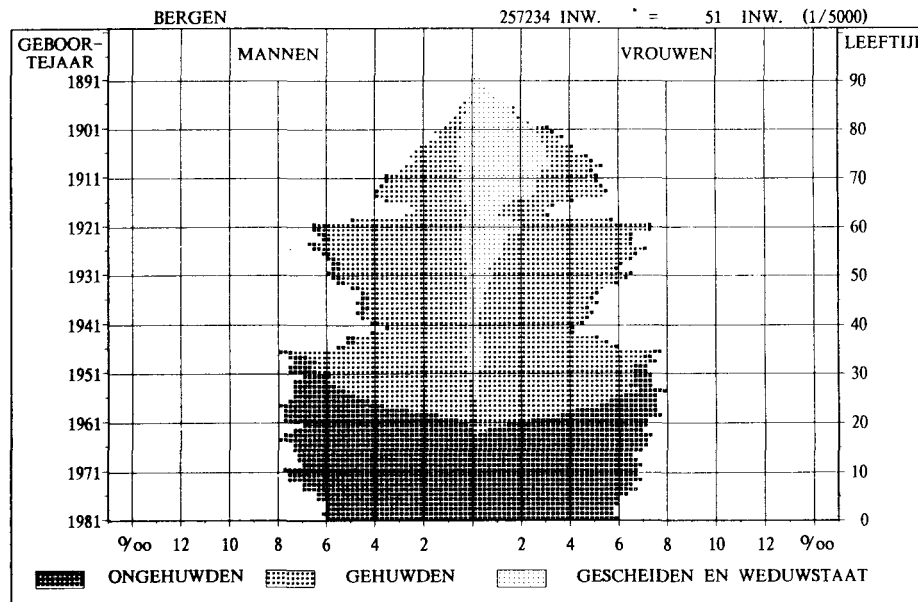
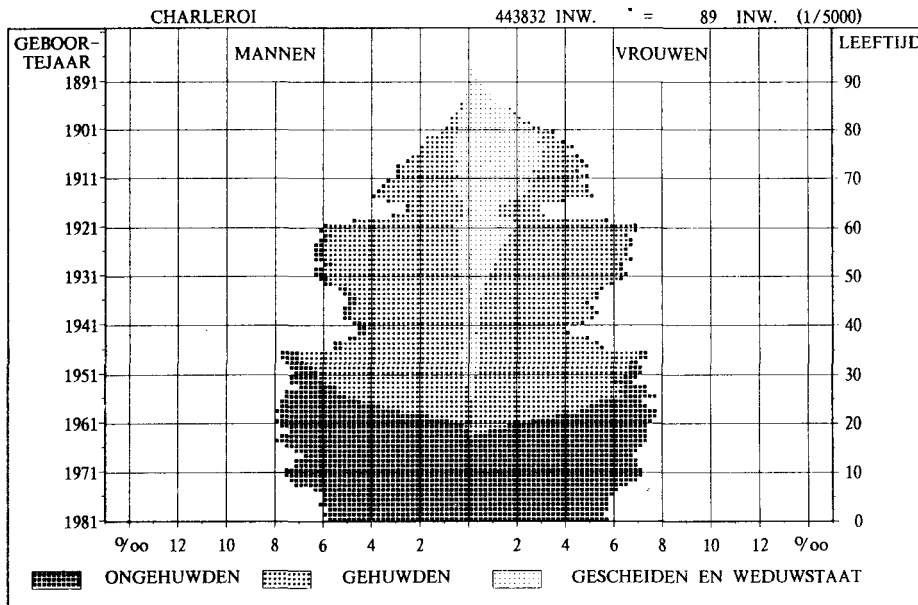
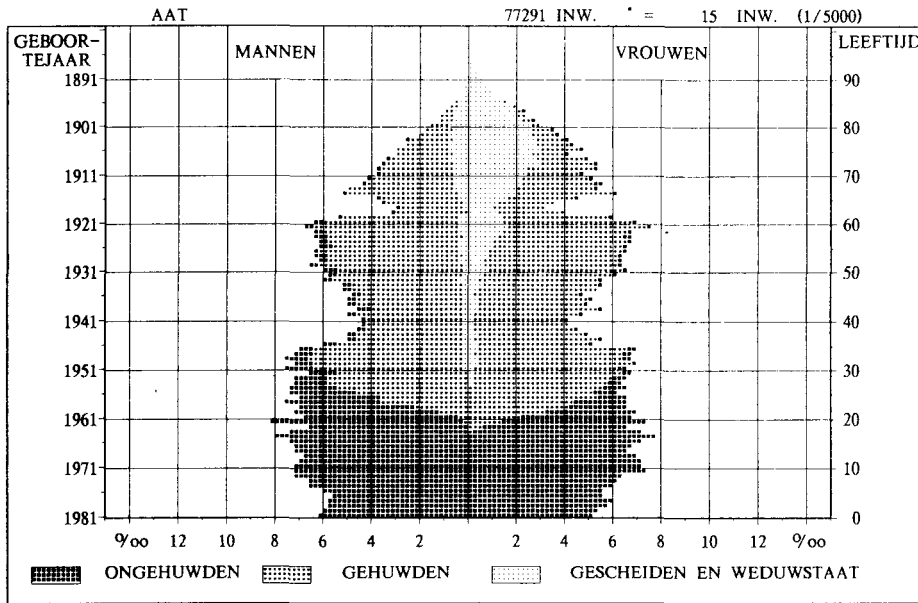


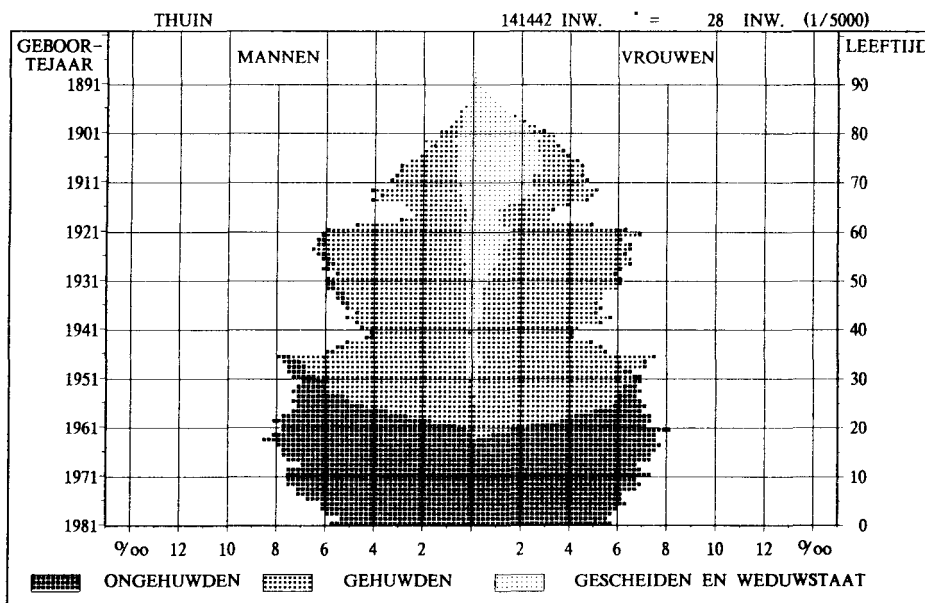
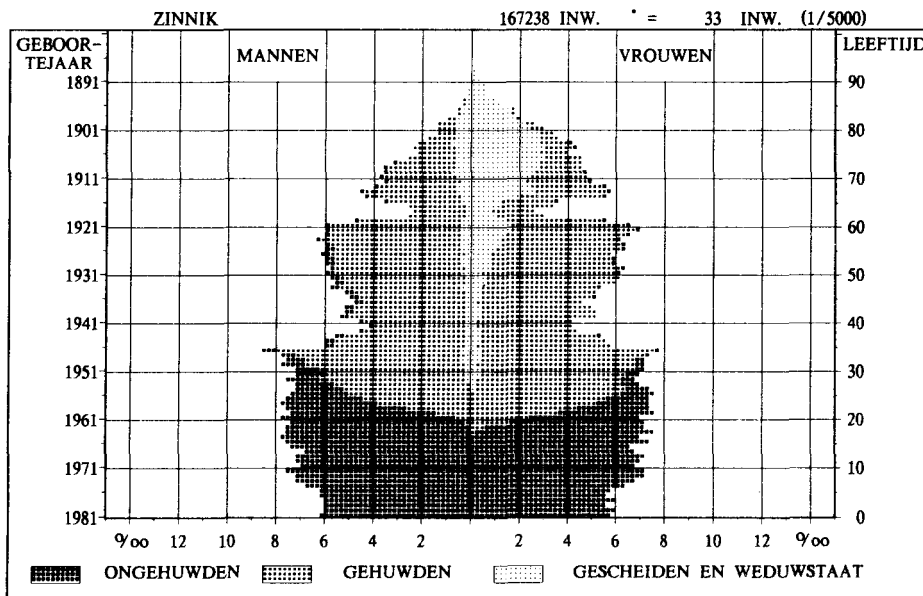
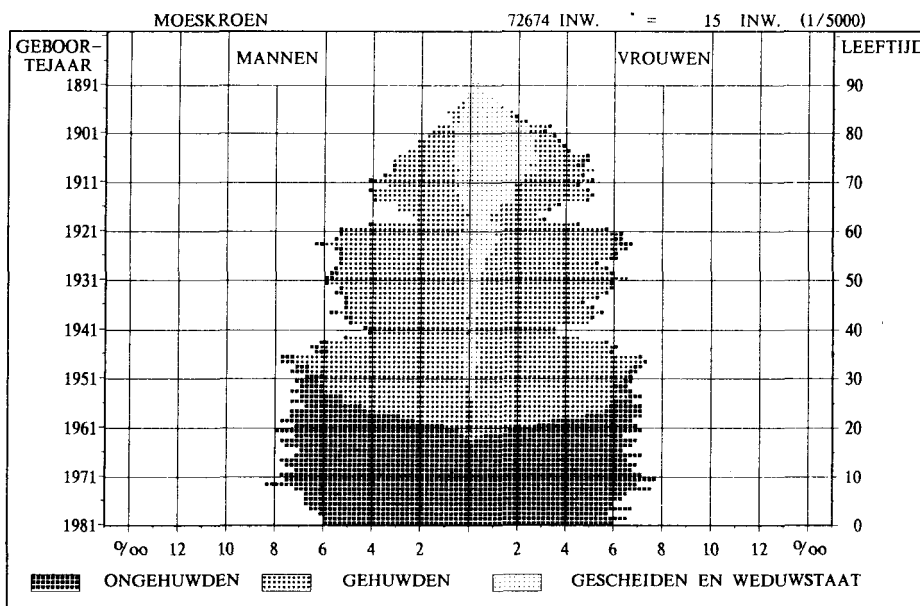


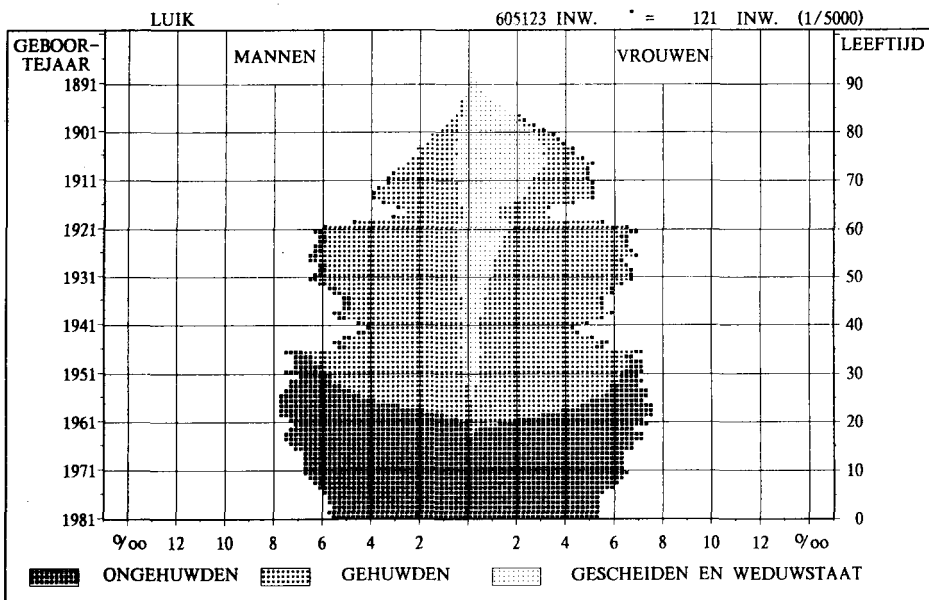
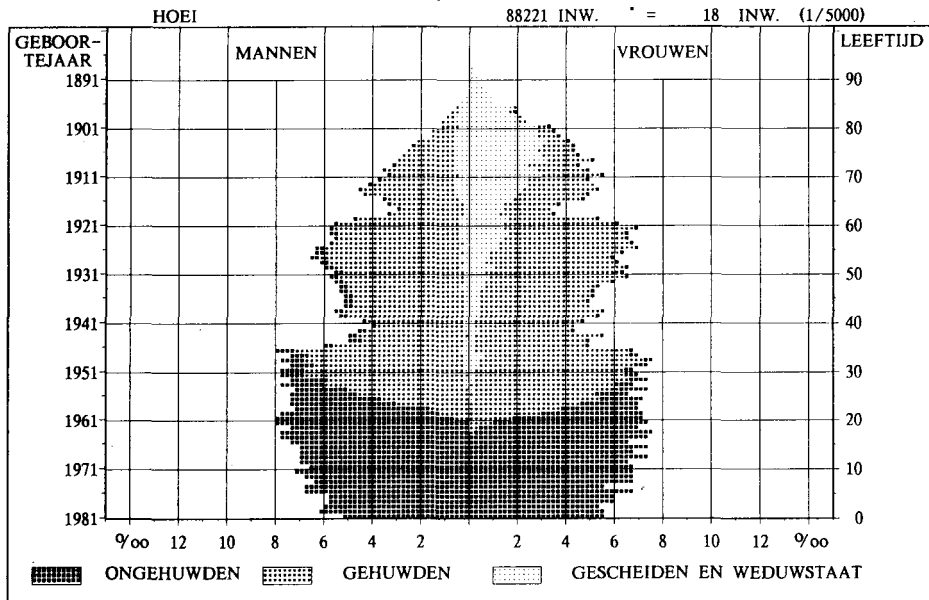
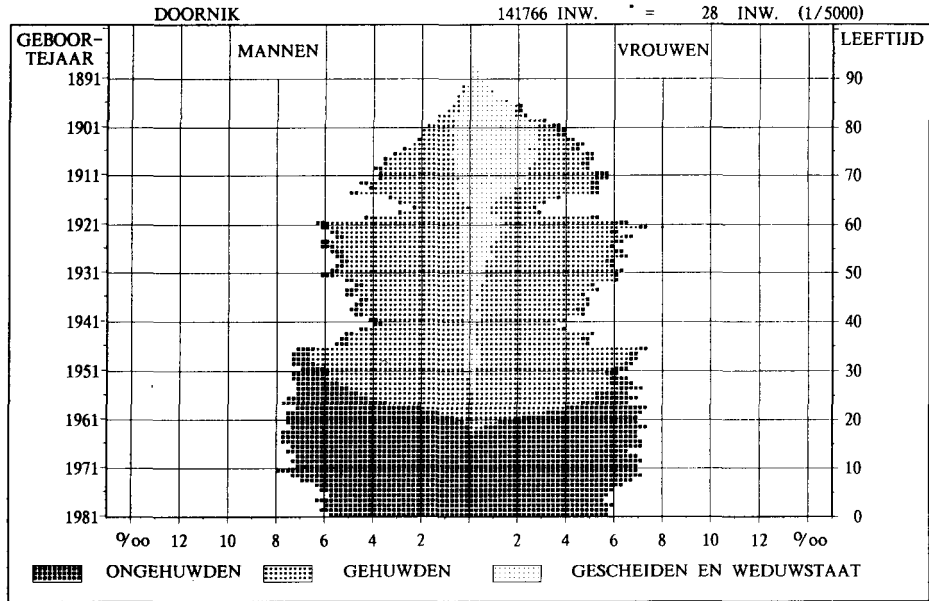


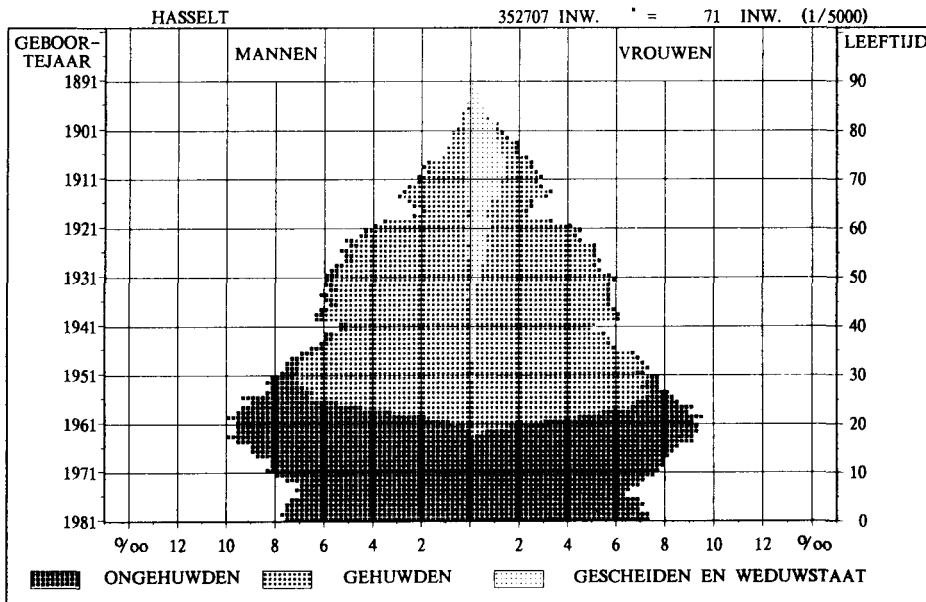
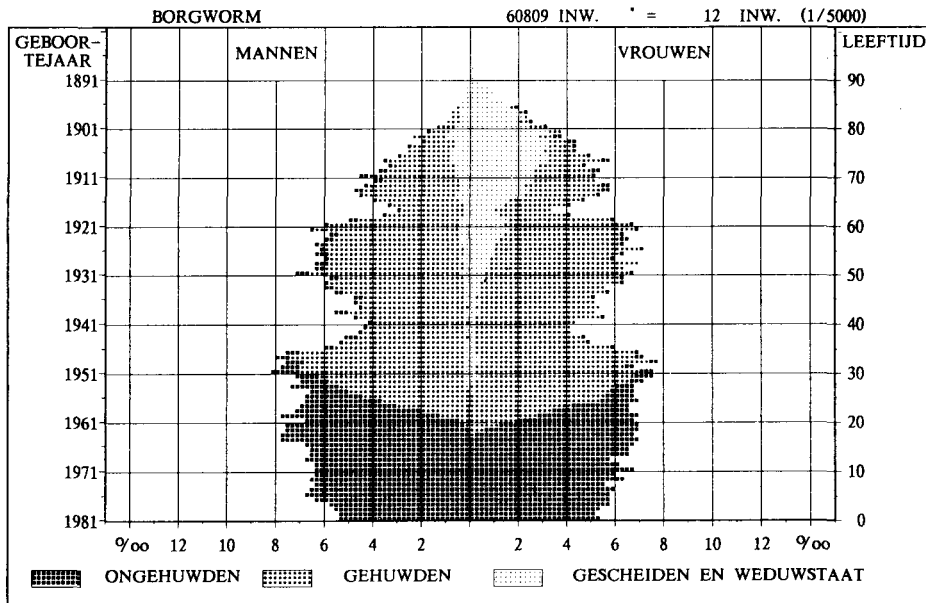
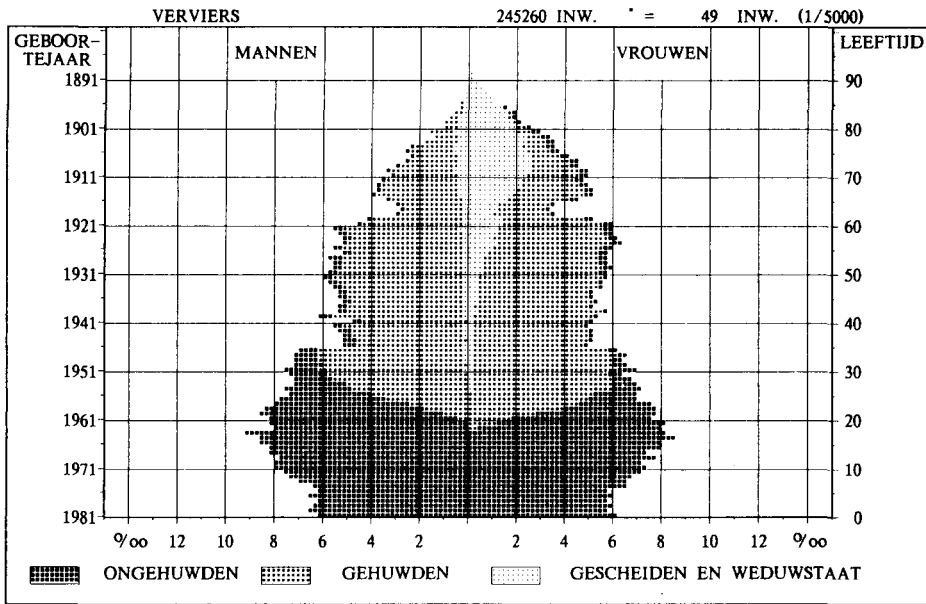


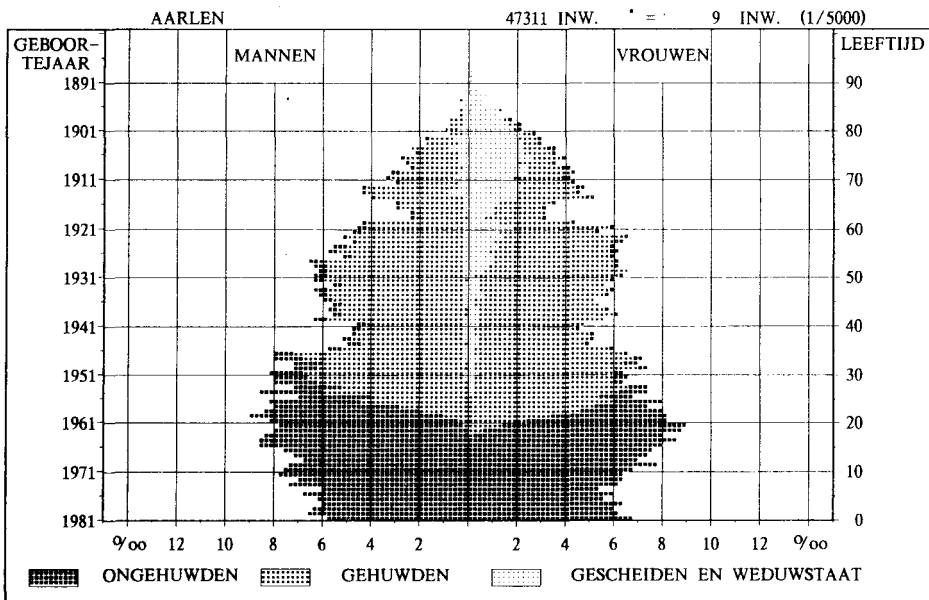
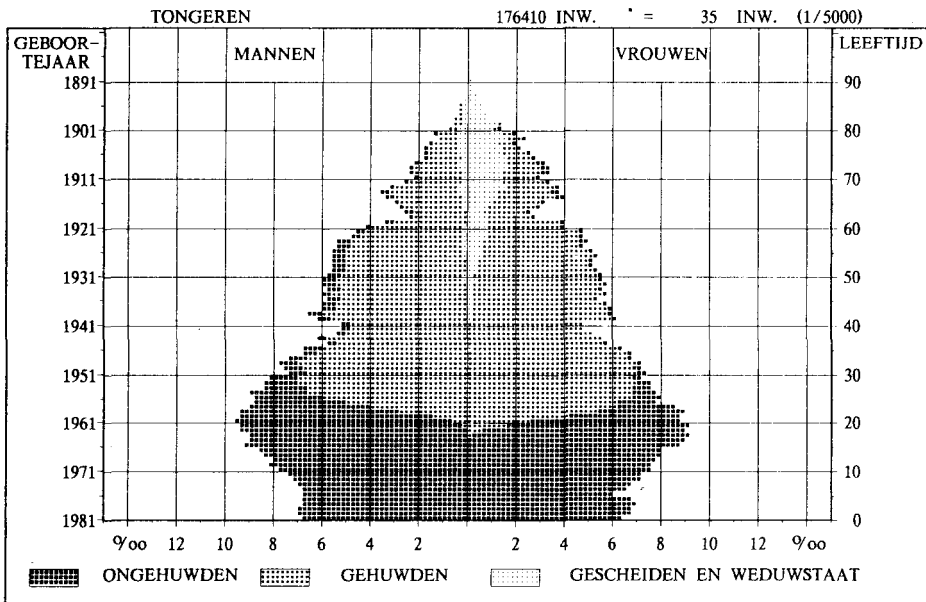
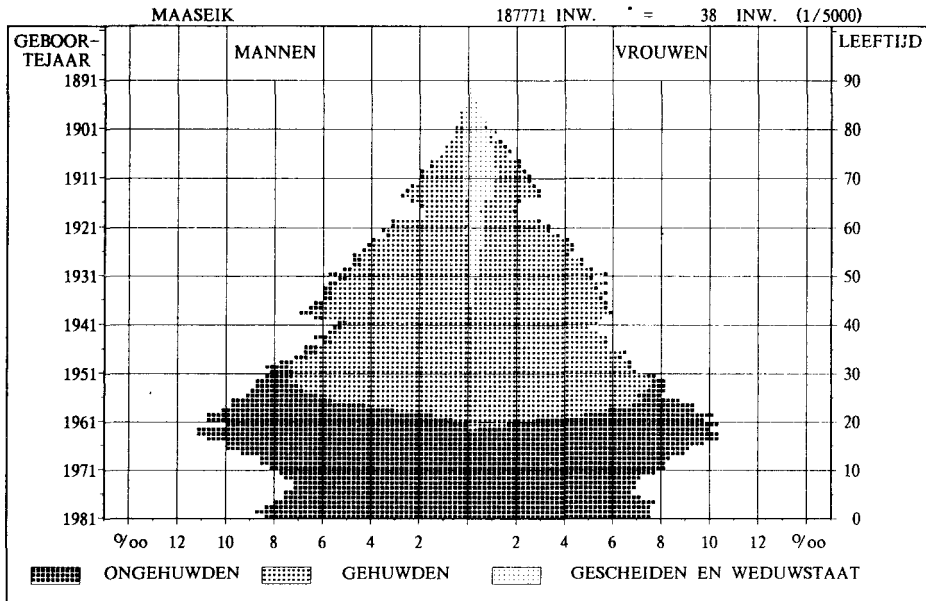
* 21. Arrondissement Brussel - Hoofdstad — zie Brussels Gewest blz. 26.

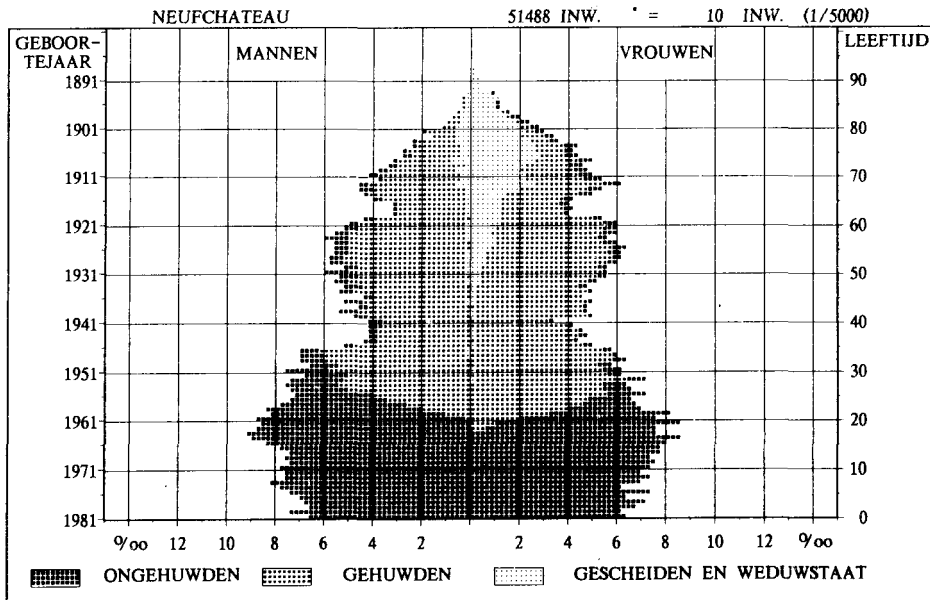
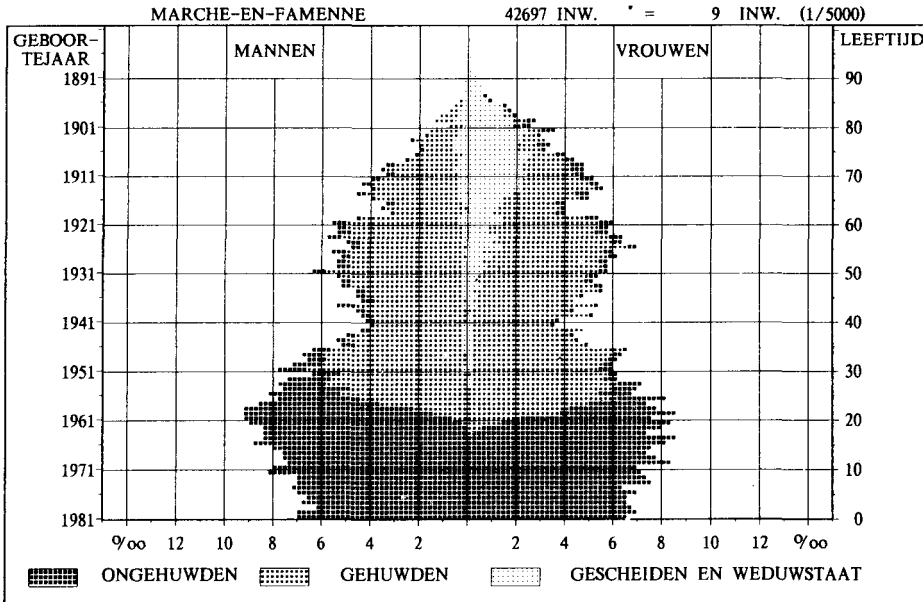
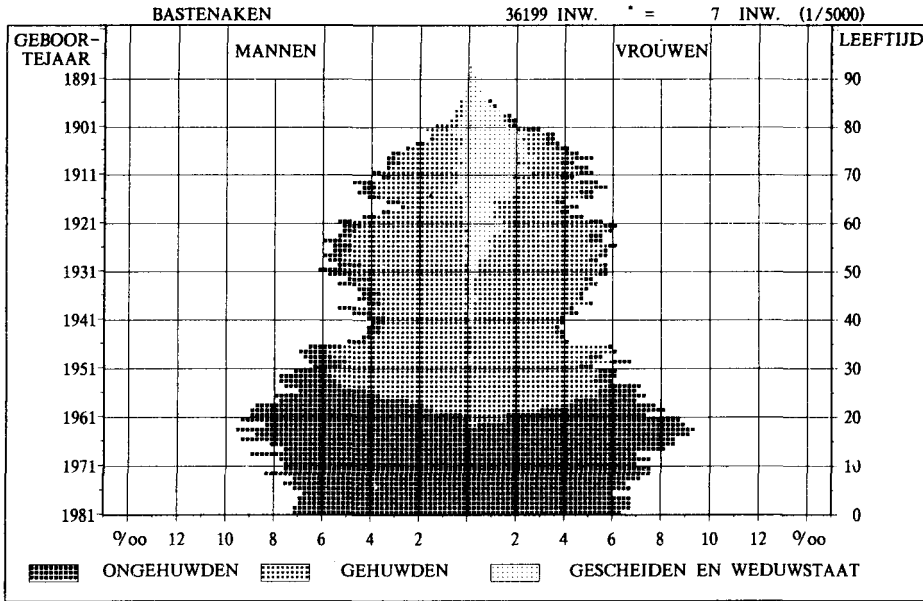


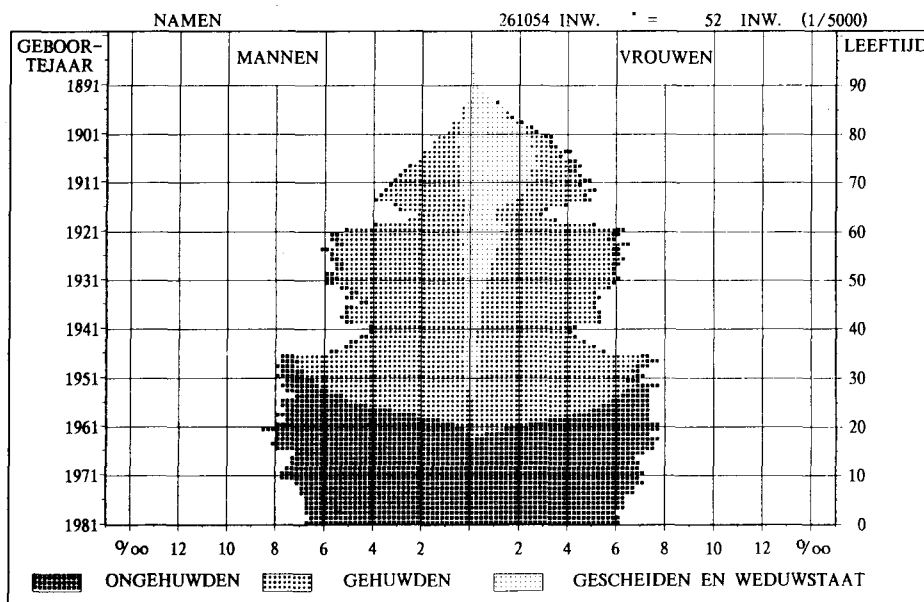
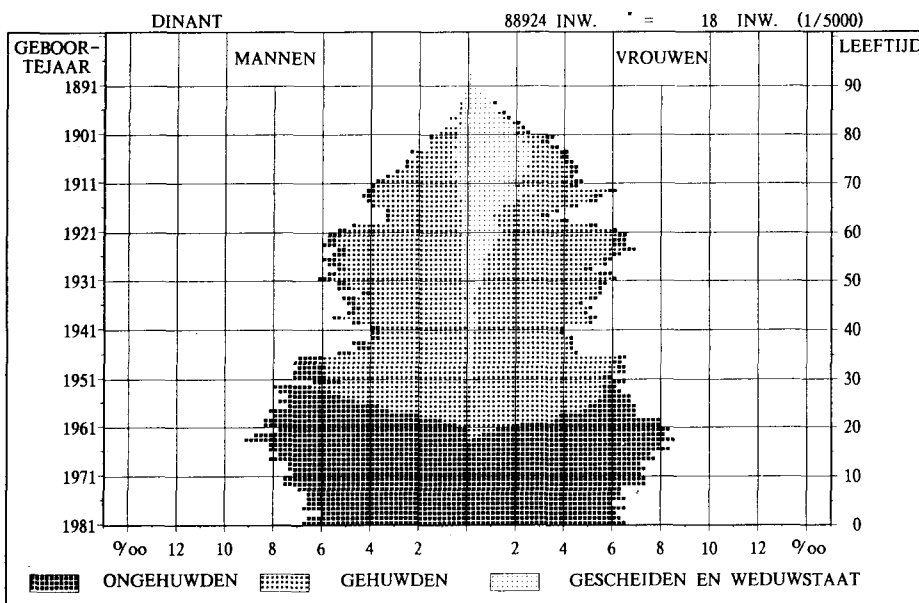
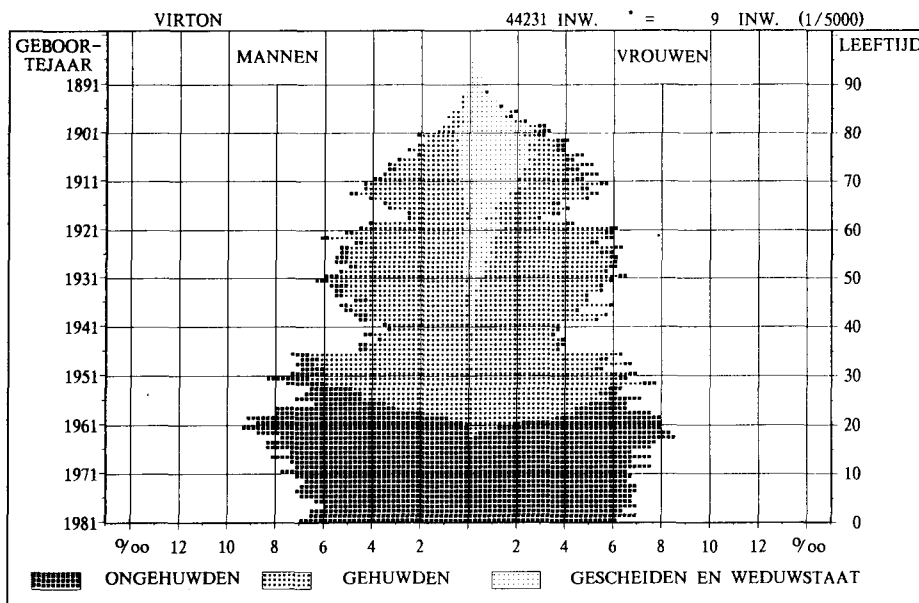


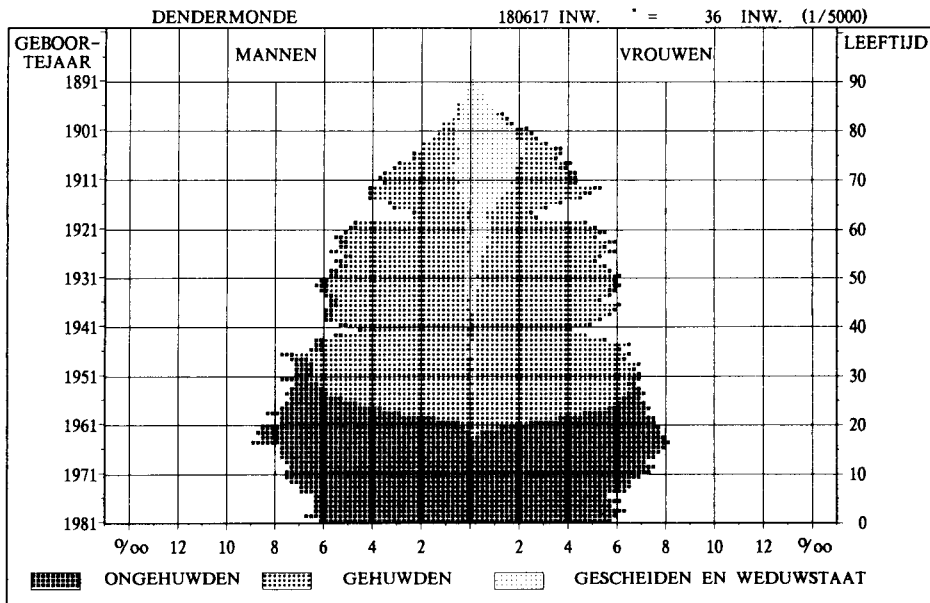
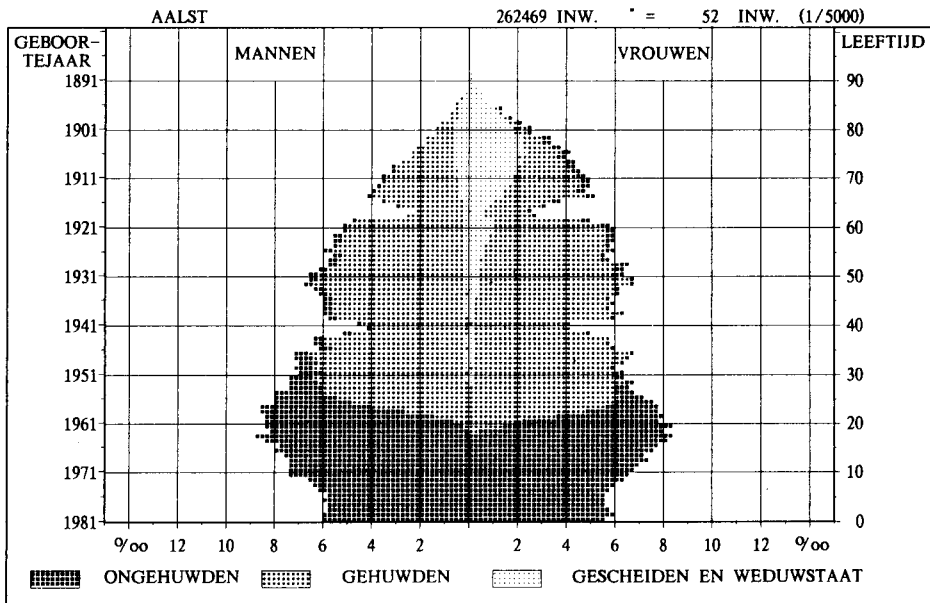
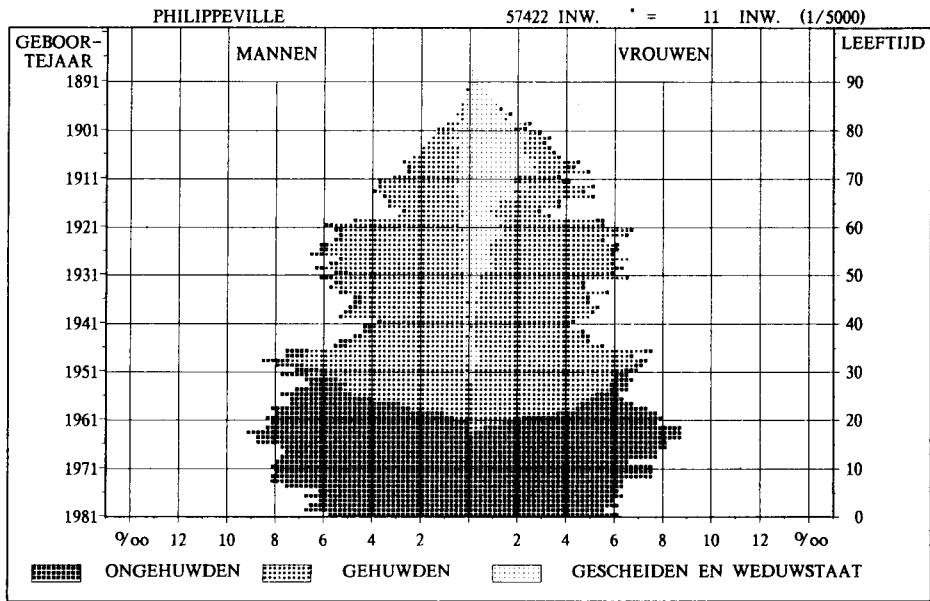


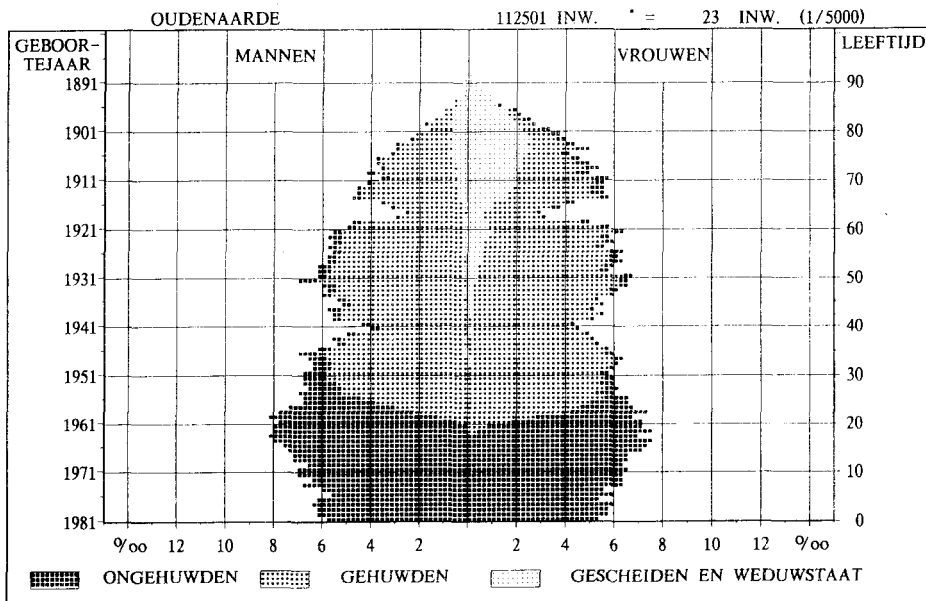
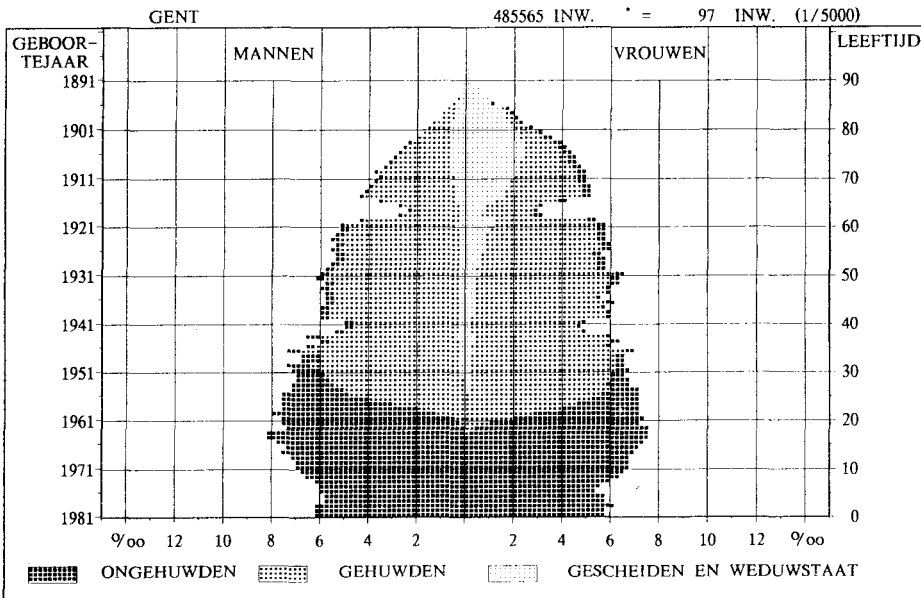
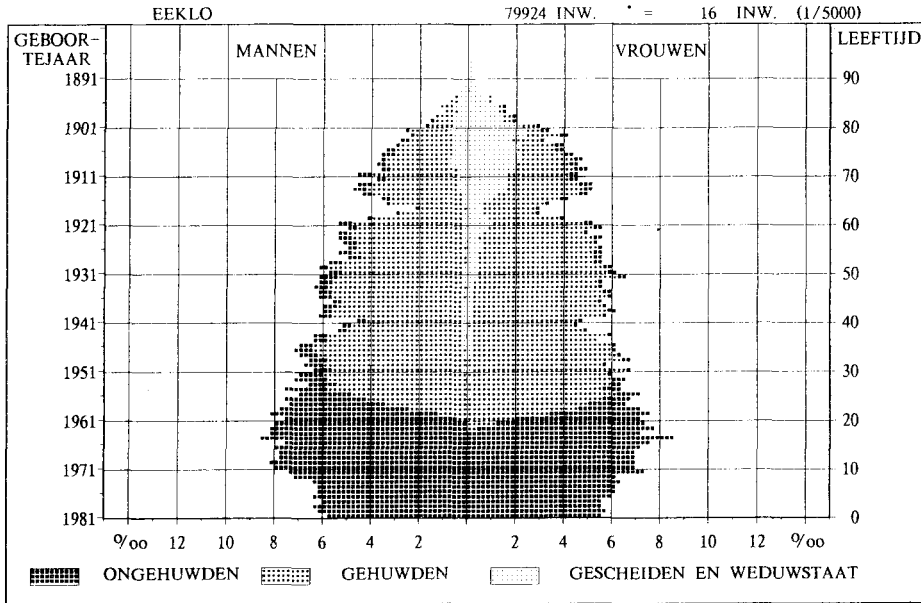


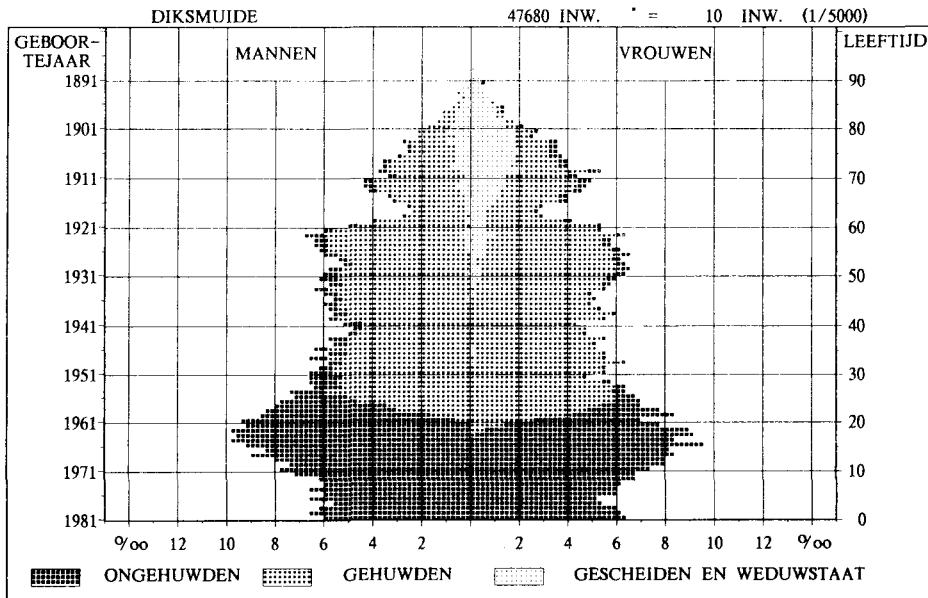
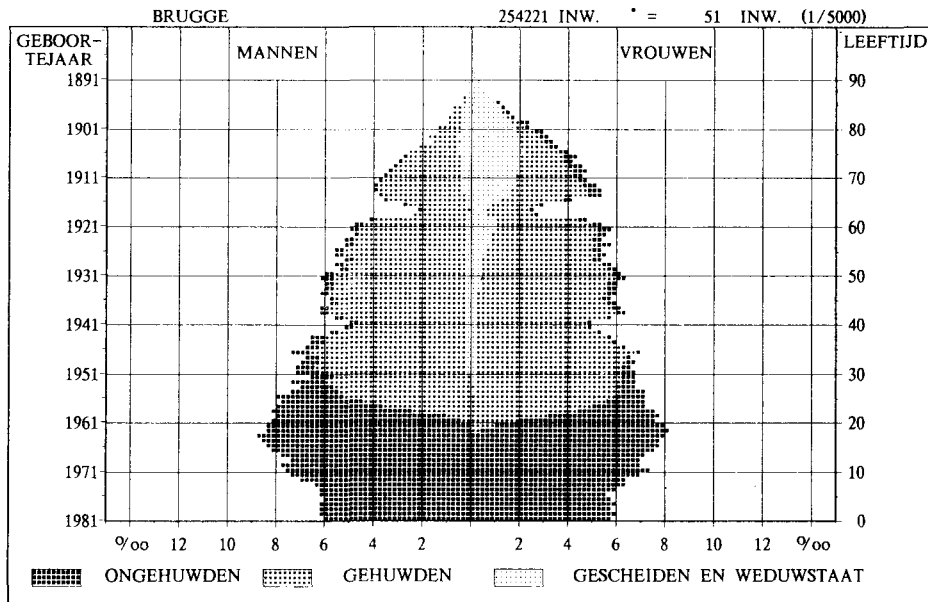
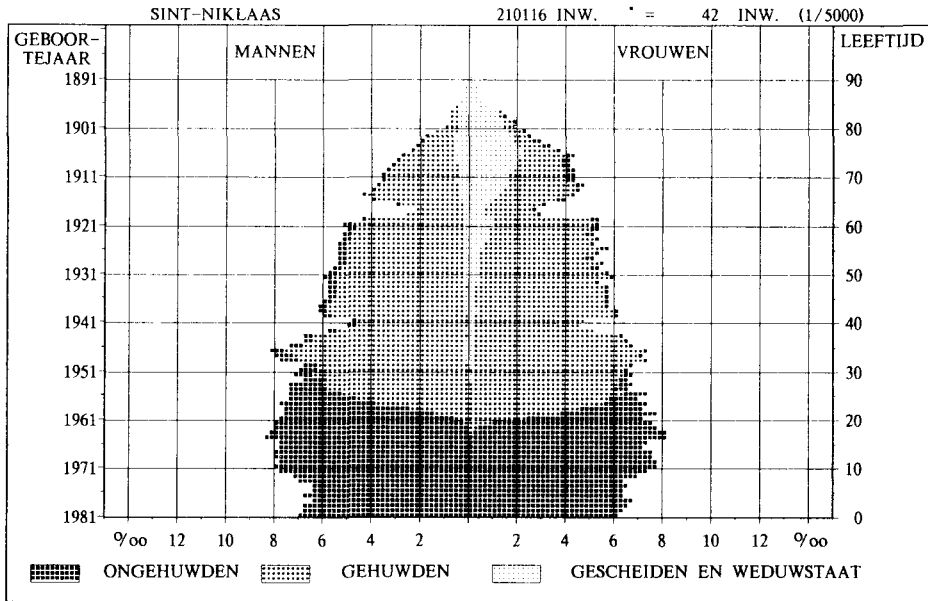


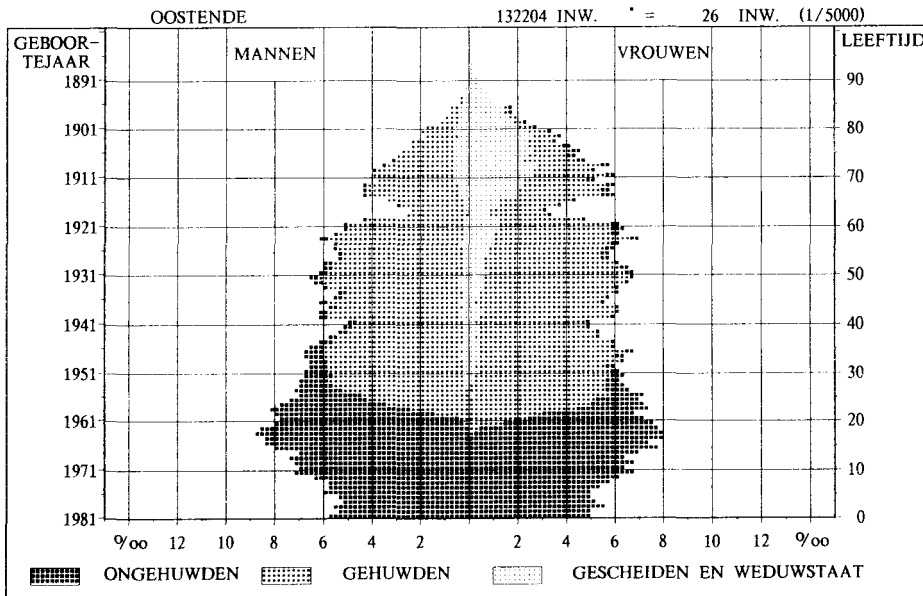
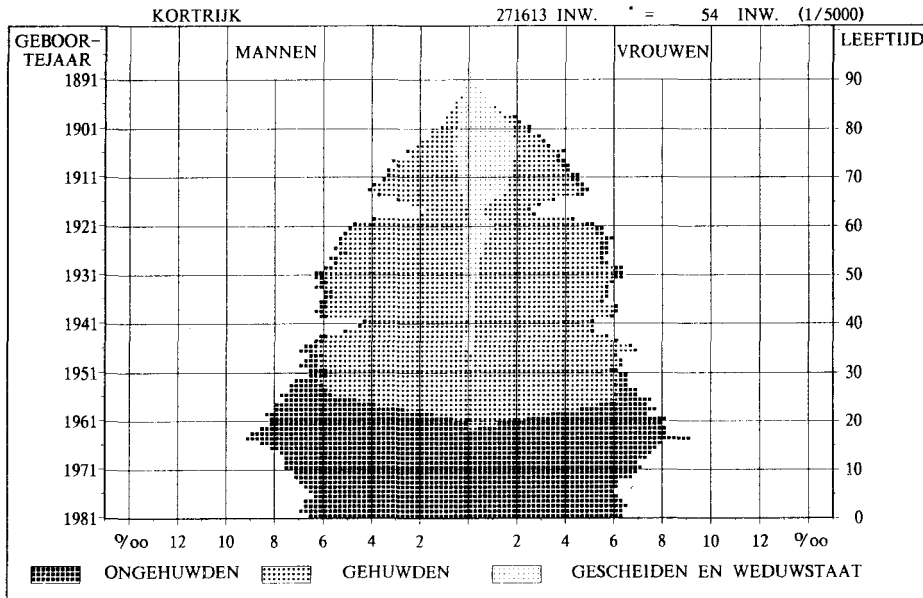
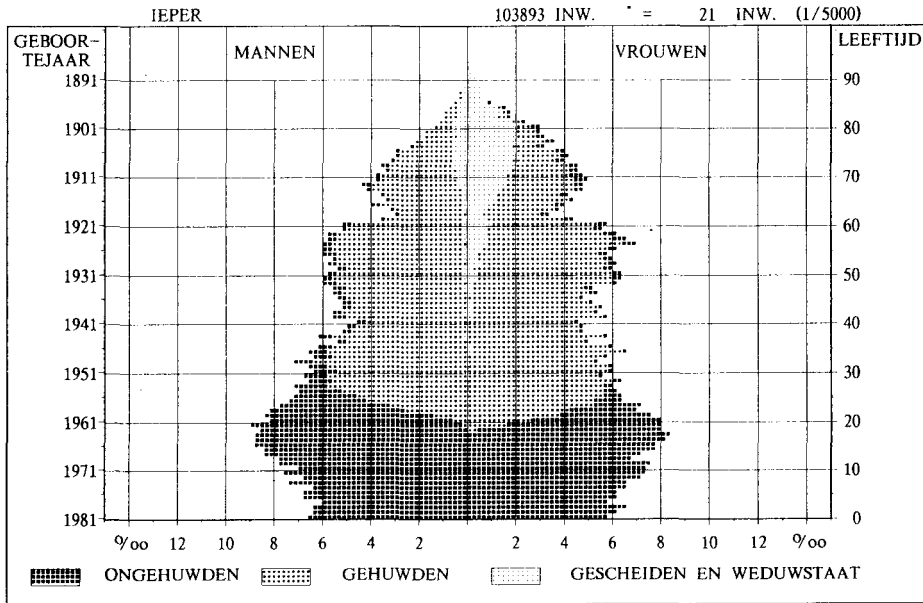


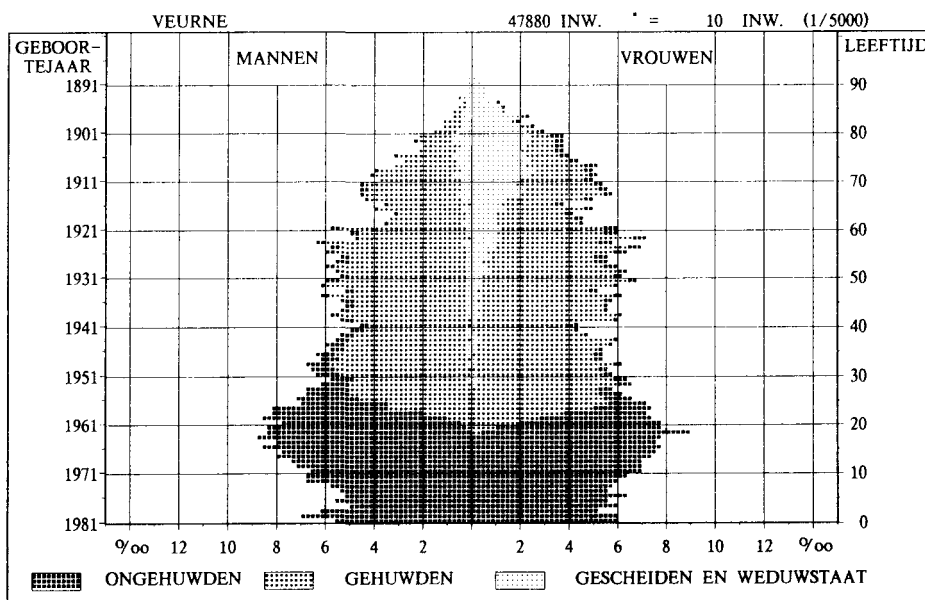
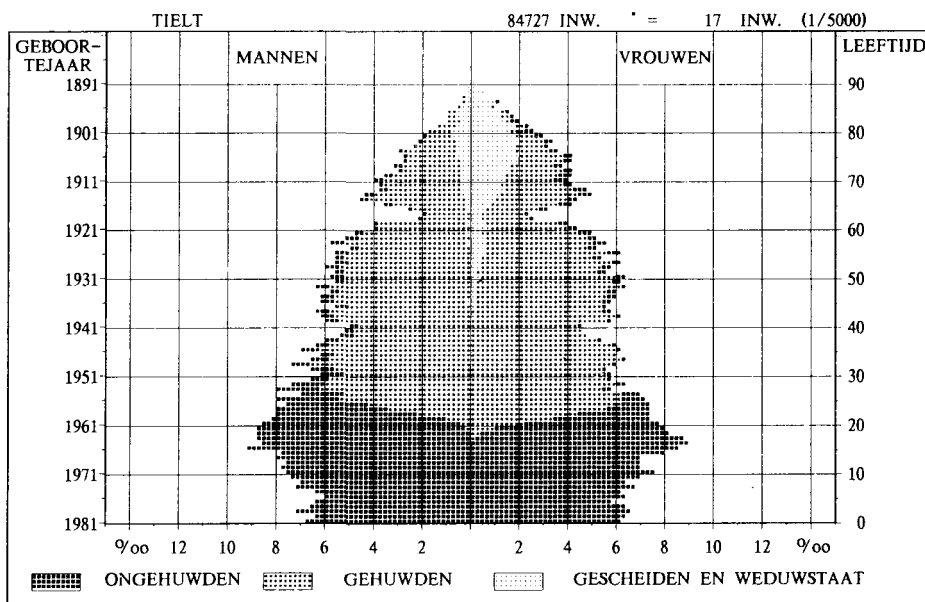
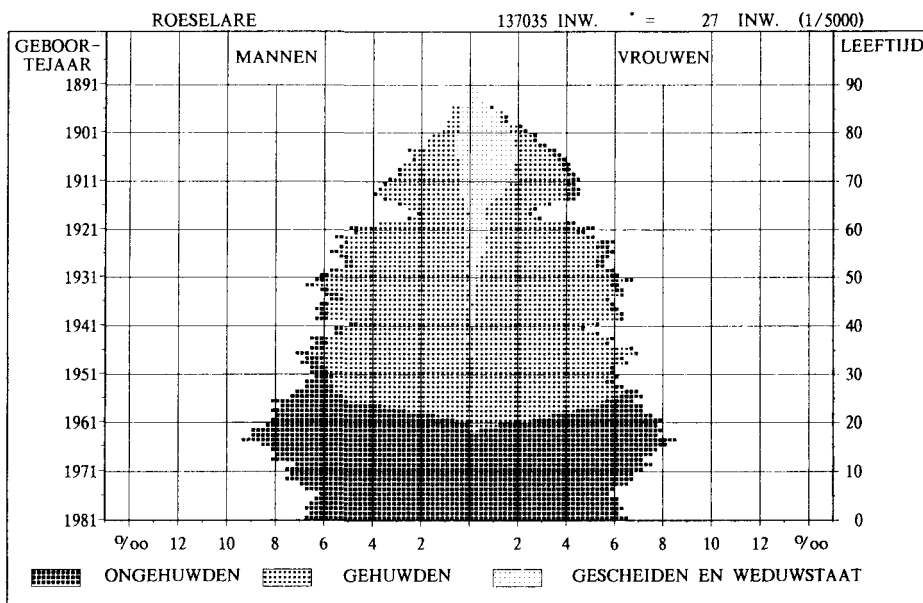












**BEVOLKING NAAR LEEFTIJD, GESLACHT
EN BURGERLIJKE STAAT**

- Het Rijk
- Gewesten
- Provincies
- Arrondissementen

HET RIJK

LEEFTIJD	MANNEN					VROUWEN					ALGE- MEEN TOTAAL
	Onge- huwd	Gehuwd - Wet. ge- scheiden	Weduw- staat	Uit de echt ge- scheiden	Totaal	Onge- huwd	Gehuwd - Wet. ge- scheiden	Weduw- staat	Uit de echt ge- scheiden	Totaal	
Totaal	2031015	2538642	150790	89902	4810349	1781608	2544250	601064	111376	5038298	9848647
0 jaar	62729	-	-	-	62729	59794	-	-	-	59794	122523
1 jaar	63918	-	-	-	63918	60051	-	-	-	60051	123969
2 jaar	62349	-	-	-	62349	59632	-	-	-	59632	121981
3 jaar	61780	-	-	-	61780	59688	-	-	-	59688	121468
4 jaar	61390	-	-	-	61390	58633	-	-	-	58633	120023
0 - 4 jaar	312166	-	-	-	312166	297798	-	-	-	297798	609964
5 jaar	61093	-	-	-	61093	58123	-	-	-	58123	119216
6 jaar	63196	-	-	-	63196	60016	-	-	-	60016	123212
7 jaar	65858	-	-	-	65858	62519	-	-	-	62519	128377
8 jaar	68681	-	-	-	68681	65469	-	-	-	65469	134150
9 jaar	71245	-	-	-	71245	68030	-	-	-	68030	139275
5 - 9 jaar	330073	-	-	-	330073	314157	-	-	-	314157	644230
10 jaar	72503	-	-	-	72503	69292	-	-	-	69292	141795
11 jaar	72316	-	-	-	72316	68941	-	-	-	68941	141257
12 jaar	72246	-	-	-	72246	68970	1	-	-	68971	141217
13 jaar	74240	-	-	-	74240	70591	-	-	-	70591	144831
14 jaar	76262	1	-	-	76263	72915	11	-	-	72926	149189
10 - 14 jaar	367567	1	-	-	367568	350709	12	-	-	350721	718289
15 jaar	78821	6	-	-	78827	75088	163	6	2	75259	154086
16 jaar	81928	23	-	-	81951	77937	674	8	3	78622	160573
17 jaar	82585	87	-	-	82672	76986	2079	8	5	79078	161750
18 jaar	80176	677	5	3	80861	71904	5408	16	20	77348	158209
19 jaar	79226	1993	5	6	81230	66340	12256	33	39	78668	159898
15 - 19 jaar	402736	2786	10	9	405541	368255	20580	71	69	388975	794516
20 jaar	75127	5553	10	6	80696	55677	21923	42	104	77746	158442
21 jaar	69572	12894	7	39	82512	45921	32962	68	228	79179	161691
22 jaar	58492	22515	21	87	81115	35082	42422	98	402	78004	159119
23 jaar	47914	32867	26	166	80973	26396	50146	154	587	77283	158256
24 jaar	37270	41115	37	343	78765	19971	54204	164	941	75280	154045
20 - 24 jaar	288375	114944	101	641	404061	183047	201657	526	2262	387492	791553
25 jaar	29870	48329	53	602	78854	16087	58328	239	1369	76023	154877
26 jaar	23533	52802	67	878	77280	12712	59507	247	1803	74269	151549
27 jaar	19135	55595	74	1261	76065	10501	59609	306	1998	72414	148479
28 jaar	16315	58190	79	1554	76138	8968	60394	342	2385	72089	148227
29 jaar	13634	58275	103	1844	73856	7502	60072	375	2507	70456	144312
25 - 29 jaar	102487	273191	376	6139	382193	55770	297910	1509	10062	365251	747444
30 jaar	11954	59388	124	2054	73520	6604	60478	449	2809	70340	143860
31 jaar	10709	60826	135	2311	73981	5911	61160	481	2795	70347	144328
32 jaar	9699	61909	164	2508	74280	5411	62286	540	3146	71383	145663
33 jaar	9150	62442	167	2724	74483	5020	62137	624	3339	71120	145603
34 jaar	8424	64294	204	3070	75992	4674	63456	745	3496	72371	148363
30 - 34 jaar	49936	308859	794	12667	372256	27620	309517	2839	15585	355561	727817
35 jaar	6775	55171	189	2522	64657	3752	54866	727	3027	62372	127029
36 jaar	6045	54217	216	2730	63208	3659	53544	827	3158	61188	124396
37 jaar	5824	52783	212	2733	61552	3370	52130	892	3042	59434	120986
38 jaar	4980	46914	213	2460	54567	2984	46172	872	2612	52640	107207
39 jaar	4565	43397	252	2266	50480	2670	43335	917	2531	49453	99933
35 - 39 jaar	28189	252482	1082	12711	294464	16435	250047	4235	14370	285087	579551
40 jaar	4629	43926	282	2208	51045	2665	44338	987	2480	50470	101515
41 jaar	5260	51362	334	2582	59538	3166	52117	1327	2798	59408	118946
42 jaar	5166	52423	384	2661	60634	3321	53043	1476	2746	60586	121220
43 jaar	5047	51393	445	2501	59386	3088	51229	1582	2747	58646	118032
44 jaar	4757	50122	532	2448	57859	3131	50391	1812	2525	57859	115718
40 - 44 jaar	24859	249226	1977	12400	288462	15371	251118	7184	13296	286969	575431
45 jaar	4755	49921	523	2328	57527	3199	49888	2092	2456	57635	115162
46 jaar	4855	51236	615	2290	58996	3219	51670	2343	2466	59698	118694
47 jaar	4843	52222	699	2379	60143	3408	51590	2581	2450	60029	120172
48 jaar	5063	53820	837	2304	62024	3518	53855	3146	2398	62917	124941
49 jaar	5282	55544	984	2371	64181	3738	55306	3688	2503	65235	129416
45 - 49 jaar	24798	262743	3658	11672	302871	17082	262309	13850	12273	305514	608385

LEEFTIJD	MANNEN					VROUWEN					ALGE- MEEN TOTAAL
	Onge- huwd	Gehuwd - Wet. ge- scheiden	Weduw- staat	Uit de echt ge- scheiden	Totaal	Onge- huwd	Gehuwd - Wet. ge- scheiden	Weduw- staat	Uit de echt ge- scheiden	Totaal	
50 jaar	5347	55277	1129	2368	64121	3798	54990	4233	2499	65520	129641
51 jaar	4814	53153	1115	2148	61230	3993	52434	4550	2210	63187	124417
52 jaar	4876	51700	1272	2053	59901	3932	50793	4906	2129	61760	121661
53 jaar	4827	51738	1382	1972	59919	4010	49800	5758	2076	61644	121563
54 jaar	4626	51429	1578	1766	59399	4133	49611	6486	2000	62230	121629
50 - 54 jaar	24490	263297	6476	10307	304570	19866	257628	25933	10914	314341	618911
55 jaar	4551	52038	1741	1777	60107	4363	49569	7373	1985	63290	123397
56 jaar	4476	51680	1924	1741	59821	4360	48473	8113	1893	62839	122660
57 jaar	4486	50758	2047	1709	59000	4635	47678	8948	1864	63125	122125
58 jaar	4234	49374	2248	1526	57382	4540	45381	9745	1809	61475	118857
59 jaar	4022	49549	2465	1571	57607	4551	45828	10966	1801	63146	120753
55 - 59 jaar	21769	253399	10425	8324	293917	22449	236929	45145	9352	313875	607792
60 jaar	3827	47986	2655	1495	55963	4332	43754	11927	1850	61863	117826
61 jaar	3034	40395	2430	1192	47051	3724	35894	11236	1371	52225	99276
62 jaar	2149	25867	1712	770	30498	2623	22709	8152	922	34406	64904
63 jaar	2065	23194	1746	674	27679	2700	20700	8460	849	32709	60388
64 jaar	2323	25984	2199	714	31220	3002	22008	9910	937	35857	67077
60 - 64 jaar	13398	163426	10742	4845	192411	16381	145065	49685	5929	217060	409471
65 jaar	2632	30087	2851	815	36385	3457	25431	12517	1023	42428	78813
66 jaar	3042	35347	3670	933	42992	4266	30257	16390	1341	52254	95246
67 jaar	3064	34294	4101	925	42384	4211	29244	17823	1296	52574	94958
68 jaar	3074	32583	4352	899	40908	4143	27606	19020	1316	52085	92993
69 jaar	2748	29608	4453	836	37645	4060	25087	19185	1183	49515	87160
65 - 69 jaar	14560	161919	19427	4408	200314	20137	137625	84935	6159	248856	449170
70 jaar	2841	28031	4828	804	36504	4168	23312	20751	1226	49457	85961
71 jaar	2713	26319	5131	726	34889	4126	21383	21334	1079	47922	82811
72 jaar	2562	24349	5265	581	32757	4134	19681	22571	997	47383	80140
73 jaar	2334	22470	5598	574	30976	4043	18031	23565	964	46603	77579
74 jaar	2107	20458	5657	496	28718	3787	15719	23760	946	44212	72930
70 - 74 jaar	12557	121627	26479	3181	163844	20258	98126	111981	5212	235577	399421
75 jaar	1904	18142	5685	459	26190	3584	13925	23525	864	41898	68088
76 jaar	1752	16623	5963	371	24709	3623	12166	23812	726	40327	65036
77 jaar	1542	14191	5947	347	22027	3441	10260	23197	653	37551	59578
78 jaar	1338	12464	5844	300	19946	3257	8676	22652	608	35193	55139
79 jaar	1214	10647	5900	238	17999	3147	7239	22217	504	33107	51106
75 - 79 jaar	7750	72067	29339	1715	110871	17052	52266	115403	3355	188076	298947
80 jaar	1022	8639	5447	214	15322	2814	5758	20617	482	29671	44993
81 jaar	849	6913	5189	163	13114	2513	4430	18807	400	26150	39264
82 jaar	685	5642	4682	125	11134	2228	3528	16595	305	22656	33790
83 jaar	557	4528	4305	111	9501	2121	2798	15113	275	20307	29808
84 jaar	530	3623	3966	64	8183	1830	2131	13401	234	17596	25779
80 - 84 jaar	3643	29345	23589	677	57254	11506	18645	84533	1696	116380	173634
85 jaar	355	2648	3297	57	6357	1567	1519	11351	171	14608	20965
86 jaar	311	2072	2808	37	5228	1353	1106	9378	145	11982	17210
87 jaar	249	1458	2323	28	4058	1048	772	8024	127	9971	14029
88 jaar	197	1055	1931	29	3212	886	508	6204	107	7705	10917
89 jaar	142	758	1564	16	2480	715	348	4914	80	6057	8537
85 - 89 jaar	1254	7991	11923	167	21335	5569	4253	39871	630	50323	71658
90 jaar	117	468	1199	13	1797	600	215	3810	69	4694	6491
91 jaar	96	350	956	11	1413	457	142	2923	38	3560	4973
92 jaar	72	199	713	6	990	374	76	2135	33	2618	3608
93 jaar	40	132	549	3	724	265	49	1529	25	1868	2592
94 jaar	28	74	326	2	430	158	37	995	12	1202	1632
90 - 94 jaar	353	1223	3743	35	5354	1854	519	11392	177	13942	19296
95 jaar	27	48	232	2	309	96	20	698	16	830	1139
96 jaar	6	34	184	1	225	70	8	477	4	559	784
97 jaar	9	14	95	1	119	54	8	325	3	390	509
98 jaar	3	8	61	-	72	32	4	178	5	219	291
99 jaar	6	5	34	-	45	20	3	133	3	159	204
95 - 99 jaar	51	109	606	4	770	272	43	1811	31	2157	2927
100 jaar en meer	4	7	43	-	54	20	1	161	4	186	240

HET BRUSSELS GEWEST

LEEFTIJD	MANNEN					VROUWEN					ALGE- MEEN TOTAAL
	Onge- huwd	Gehuwd - Wet. ge- scheiden	Weduw- staat	Lit de echt ge- scheiden	Totaal	Onge- huwd	Gehuwd - Wet. ge- scheiden	Weduw- staat	Lit de echt ge- scheiden	Totaal	
Totaal	198857	235363	15206	17087	466513	188933	235867	78299	27681	530780	997293
0 jaar	6117	-	-	-	6117	5859	-	-	-	5859	11976
1 jaar	6130	-	-	-	6130	5624	-	-	-	5624	11754
2 jaar	5635	-	-	-	5635	5659	-	-	-	5659	11294
3 jaar	5552	-	-	-	5552	5534	-	-	-	5534	11086
4 jaar	5397	-	-	-	5397	5327	-	-	-	5327	10724
0 - 4 jaar	28831	-	-	-	28831	28003	-	-	-	28003	56834
5 jaar	5457	-	-	-	5457	5214	-	-	-	5214	10671
6 jaar	5447	-	-	-	5447	5287	-	-	-	5287	10734
7 jaar	5715	-	-	-	5715	5410	-	-	-	5410	11125
8 jaar	5920	-	-	-	5920	5606	-	-	-	5606	11526
9 jaar	6039	-	-	-	6039	5827	-	-	-	5827	11866
5 - 9 jaar	28578	-	-	-	28578	27344	-	-	-	27344	55922
10 jaar	6175	-	-	-	6175	5912	-	-	-	5912	12087
11 jaar	6128	-	-	-	6128	5828	-	-	-	5828	11956
12 jaar	5968	-	-	-	5968	5766	-	-	-	5766	11734
13 jaar	6250	-	-	-	6250	5873	-	-	-	5873	12123
14 jaar	6350	-	-	-	6350	6047	3	-	-	6050	12400
10 - 14 jaar	30871	-	-	-	30871	29426	3	-	-	29429	60300
15 jaar	6464	2	-	-	6466	6320	30	1	-	6351	12817
16 jaar	6708	9	-	-	6717	6358	105	2	-	6465	13182
17 jaar	6738	22	-	-	6760	6444	243	1	-	6688	13448
18 jaar	6808	93	1	-	6902	6023	589	1	4	6617	13519
19 jaar	7077	182	2	2	7263	5950	1060	2	10	7022	14285
15 - 19 jaar	33795	308	3	2	34108	31095	2027	7	14	33143	67251
20 jaar	6841	454	1	-	7296	5658	1723	5	21	7407	14703
21 jaar	6914	967	-	8	7889	5330	2529	10	32	7901	15790
22 jaar	6324	1478	2	14	7818	4736	3268	9	61	8074	15892
23 jaar	5892	2265	1	24	8182	4148	4078	11	106	8343	16525
24 jaar	5001	2872	11	35	7919	3493	4396	18	129	8036	15955
20 - 24 jaar	30972	8036	15	81	39104	23365	15994	53	349	39761	78865
25 jaar	4475	3679	6	67	8227	3073	4947	29	177	8226	16453
26 jaar	3799	4138	11	109	8057	2586	4965	26	247	7824	15881
27 jaar	3311	4448	5	162	7926	2278	5098	33	327	7736	15662
28 jaar	2818	4720	9	220	7767	2086	5154	32	382	7654	15421
29 jaar	2320	4823	19	280	7442	1722	5099	42	424	7287	14729
25 - 29 jaar	16723	21808	50	838	39419	11745	25263	162	1557	38727	78146
30 jaar	2069	4951	15	337	7372	1554	5206	42	513	7315	14687
31 jaar	1768	4982	19	361	7130	1429	5271	47	516	7263	14393
32 jaar	1619	5088	21	389	7117	1328	5084	61	601	7074	14191
33 jaar	1473	5310	23	415	7221	1225	5288	70	659	7242	14463
34 jaar	1373	5232	19	531	7155	1136	5233	81	718	7168	14323
30 - 34 jaar	8302	25563	97	2033	35995	6672	26082	301	3007	36062	72057
35 jaar	1103	4482	16	424	6025	906	4581	89	586	6162	12187
36 jaar	981	4663	23	488	6155	881	4802	98	690	6471	12626
37 jaar	928	4651	27	500	6106	840	4570	106	676	6192	12298
38 jaar	750	4176	25	472	5423	684	4045	119	612	5460	10883
39 jaar	716	3824	23	397	4960	588	3827	91	574	5080	10040
35 - 39 jaar	4478	21796	114	2281	28669	3899	21825	503	3138	29365	58034
40 jaar	692	3914	33	419	5058	603	3845	120	573	5141	10199
41 jaar	742	4589	47	483	5861	637	4592	175	646	6050	11911
42 jaar	667	4503	40	458	5668	613	4274	153	621	5661	11329
43 jaar	641	4354	61	452	5508	588	4411	174	652	5825	11333
44 jaar	559	4500	52	485	5596	570	4351	205	571	5697	11293
40 - 44 jaar	3301	21860	233	2297	27691	3011	21473	827	3063	28374	56065
45 jaar	585	4451	65	414	5515	581	4408	203	593	5785	11300
46 jaar	582	4616	62	438	5698	584	4594	259	548	5985	11683
47 jaar	543	4771	84	460	5858	615	4589	304	609	6117	11975
48 jaar	606	4919	86	421	6032	607	4807	378	608	6400	12432
49 jaar	561	5130	95	473	6259	635	4965	401	607	6608	12867
45 - 49 jaar	2877	23887	392	2206	29362	3022	23363	1545	2965	30895	60257

HET BRUSSELS GEWEST

LEEFTIJD	MANNEN					VROUWEN					ALGE- MEEN TOTAAL
	Onge- huwd	Gehuwd - Wet. ge- scheiden	Weduw- staat	Uit de echt ge- scheiden	Totaal	Onge- huwd	Gehuwd - Wet. ge- scheiden	Weduw- staat	Uit de echt ge- scheiden	Totaal	
50 jaar	542	5090	110	465	6207	683	5098	442	682	6905	13112
51 jaar	528	5082	115	419	6144	629	5024	524	601	6778	12922
52 jaar	514	4940	135	428	6017	649	4814	530	552	6545	12562
53 jaar	481	4978	139	378	5976	656	4800	639	622	6717	12693
54 jaar	485	5030	175	360	6050	633	4837	715	588	6773	12823
50 - 54 jaar	2550	25120	674	2050	30394	3250	24573	2850	3045	33718	64112
55 jaar	468	5039	174	396	6077	745	4779	871	585	6980	13057
56 jaar	523	5167	192	347	6229	698	4844	906	563	7011	13240
57 jaar	460	5105	220	352	6137	767	4940	1069	536	7312	13449
58 jaar	480	5150	246	333	6209	770	4836	1148	557	7311	13520
59 jaar	446	5385	257	365	6453	722	4932	1312	529	7495	13948
55 - 59 jaar	2377	25846	1089	1793	31105	3702	24331	5306	2770	36109	67214
60 jaar	417	5278	249	308	6252	799	4700	1511	553	7563	13815
61 jaar	299	4299	284	253	5135	617	3824	1377	434	6252	11387
62 jaar	214	2688	173	163	3238	440	2423	987	267	4117	7355
63 jaar	213	2520	179	168	3080	420	2265	1039	282	4006	7086
64 jaar	238	2575	203	164	3180	423	2309	1246	313	4291	7471
60 - 64 jaar	1381	17360	1088	1056	20885	2699	15521	6160	1849	26229	47114
65 jaar	266	3001	314	173	3754	502	2641	1586	320	5049	8803
66 jaar	282	3602	357	214	4455	674	3164	2062	412	6312	10767
67 jaar	288	3571	410	208	4477	660	3190	2222	389	6461	10938
68 jaar	287	3365	403	205	4260	606	3057	2311	439	6413	10673
69 jaar	280	3218	454	200	4152	648	2759	2397	398	6202	10354
65 - 69 jaar	1403	16757	1938	1000	21098	3090	14811	10578	1958	30437	51535
70 jaar	286	3061	462	172	3981	626	2529	2649	405	6209	10190
71 jaar	255	2793	489	165	3702	590	2321	2659	370	5940	9642
72 jaar	229	2636	492	151	3508	591	2220	2747	334	5892	9400
73 jaar	211	2454	522	138	3325	583	2063	2906	334	5886	9211
74 jaar	171	2361	579	134	3245	569	1787	2988	333	5677	8922
70 - 74 jaar	1152	13305	2544	760	17761	2959	10920	13949	1776	29604	47365
75 jaar	199	2032	557	128	2916	564	1593	3037	294	5488	8404
76 jaar	159	1911	599	80	2749	496	1445	3011	240	5192	7941
77 jaar	129	1667	572	83	2451	525	1212	3118	235	5090	7541
78 jaar	124	1538	584	87	2333	509	1029	3066	206	4810	7143
79 jaar	127	1361	546	48	2082	468	951	2985	189	4593	6675
75 - 79 jaar	738	8509	2858	426	12531	2562	6230	15217	1164	25173	37704
80 jaar	90	1138	539	56	1823	430	801	2882	184	4297	6120
81 jaar	87	817	519	52	1475	388	590	2643	144	3765	5240
82 jaar	61	723	483	40	1307	319	495	2351	124	3289	4596
83 jaar	63	611	450	38	1162	339	428	2265	111	3143	4305
84 jaar	56	470	368	21	915	284	315	1947	95	2641	3556
80 - 84 jaar	357	3759	2359	207	6682	1760	2629	12088	658	17135	23817
85 jaar	31	354	354	21	760	253	232	1776	80	2341	3101
86 jaar	34	312	289	11	646	239	166	1502	62	1969	2615
87 jaar	30	233	253	3	519	190	159	1275	56	1680	2199
88 jaar	22	164	187	6	379	156	101	989	44	1290	1669
89 jaar	13	119	173	2	307	118	53	806	32	1009	1316
85 - 89 jaar	130	1182	1256	43	2611	956	711	6348	274	8289	10900
90 jaar	14	89	129	6	238	91	32	675	29	827	1065
91 jaar	6	65	114	4	189	76	24	530	16	646	835
92 jaar	6	35	69	1	111	70	17	372	13	472	583
93 jaar	7	21	57	1	86	57	12	263	14	346	432
94 jaar	2	20	38	-	60	23	10	180	4	217	277
90 - 94 jaar	35	230	407	12	684	317	95	2020	76	2508	3192
95 jaar	-	10	20	-	30	12	8	118	8	146	176
96 jaar	3	10	32	1	46	17	1	89	2	109	155
97 jaar	1	8	10	1	20	11	2	73	2	88	108
98 jaar	-	4	15	-	19	10	2	37	2	51	70
99 jaar	1	2	8	-	11	4	2	33	1	40	51
95 - 99 jaar	5	34	85	2	126	54	15	350	15	434	560
100 jaar en meer	1	3	4	-	8	2	1	35	3	41	49

HET VLAAMS GEWEST

LEEFTIJD	MANNEN					VROUWEN					ALGE- MEEN TOTAAL
	Onge- huwd	Gehuwd - Wet. ge- scheiden	Weduw- staat	Uit de echt ge- scheiden	Totaal	Onge- huwd	Gehuwd - Wet. ge- scheiden	Weduw- staat	Uit de echt ge- scheiden	Totaal	
Totaal	1172363	1486787	85561	39687	2784398	1022074	1488125	290923	44609	2845731	5630129
0 jaar	36737	-	-	-	36737	34824	-	-	-	34824	71561
1 jaar	37530	-	-	-	37530	35277	-	-	-	35277	72807
2 jaar	36804	-	-	-	36804	34904	-	-	-	34904	71708
3 jaar	35777	-	-	-	35777	34589	-	-	-	34589	70366
4 jaar	35409	-	-	-	35409	33672	-	-	-	33672	69081
0 - 4 jaar	182257	-	-	-	182257	173266	-	-	-	173266	355523
5 jaar	34613	-	-	-	34613	32814	-	-	-	32814	67427
6 jaar	35814	-	-	-	35814	33949	-	-	-	33949	69763
7 jaar	37200	-	-	-	37200	35374	-	-	-	35374	72574
8 jaar	38863	-	-	-	38863	37140	-	-	-	37140	76003
9 jaar	40725	-	-	-	40725	39120	-	-	-	39120	79845
5 - 9 jaar	187215	-	-	-	187215	178397	-	-	-	178397	365612
10 jaar	42087	-	-	-	42087	40446	-	-	-	40446	82533
11 jaar	42417	-	-	-	42417	40375	-	-	-	40375	82792
12 jaar	42641	-	-	-	42641	40491	-	-	-	40491	83132
13 jaar	44285	-	-	-	44285	41990	-	-	-	41990	86275
14 jaar	45585	-	-	-	45585	43352	5	-	-	43357	88942
10 - 14 jaar	217015	-	-	-	217015	206654	5	-	-	206659	423674
15 jaar	46947	3	-	-	46950	44772	68	3	2	44845	91795
16 jaar	49037	4	-	-	49041	46949	296	5	3	47253	96294
17 jaar	49613	34	-	-	49647	46343	990	5	4	47342	96989
18 jaar	48399	342	2	2	48745	43746	2677	7	9	46439	95184
19 jaar	47208	1073	1	3	48285	39888	6765	19	18	46690	94975
15 - 19 jaar	241204	1456	3	5	242668	221698	10796	39	36	232569	475237
20 jaar	44520	3087	6	4	47617	32888	12858	18	49	45813	93430
21 jaar	40733	7597	3	20	48353	26259	19868	42	117	46286	94639
22 jaar	33595	13773	11	46	47425	19248	25741	42	199	45230	92655
23 jaar	26771	20243	13	87	47114	13908	30356	82	265	44611	91725
24 jaar	20228	25370	17	183	45798	9996	32800	82	462	43340	89138
20 - 24 jaar	165847	70070	50	340	236307	102299	121623	266	1092	225280	461587
25 jaar	15617	29722	26	310	45675	7853	34955	114	698	43620	89295
26 jaar	11966	32089	35	431	44521	6023	35403	120	886	42432	86953
27 jaar	9479	33391	44	631	43545	4799	35200	144	971	41114	84659
28 jaar	8135	34756	38	782	43711	3974	35645	159	1107	40885	84596
29 jaar	6843	34609	43	889	42384	3300	35149	185	1159	39793	82177
25 - 29 jaar	52040	164567	186	3043	219836	25949	176352	722	4821	207844	427680
30 jaar	5811	34576	60	957	41404	2893	35109	213	1233	39448	80852
31 jaar	5361	35512	64	1089	42026	2511	35409	204	1206	39330	81356
32 jaar	4877	35720	82	1138	41817	2282	36077	246	1353	39958	81775
33 jaar	4718	35761	83	1288	41850	2151	35696	278	1420	39545	81395
34 jaar	4415	37163	107	1378	43063	2055	36617	336	1495	40503	83566
30 - 34 jaar	25182	178732	396	5850	210160	11852	178908	1277	6707	198784	408944
35 jaar	3807	33952	98	1173	39030	1727	33546	376	1415	37064	76094
36 jaar	3314	33334	121	1345	38114	1705	32574	416	1442	36137	74251
37 jaar	3286	32687	113	1338	37424	1521	32082	445	1326	35374	72798
38 jaar	2755	28985	99	1161	33000	1450	28422	418	1081	31371	64371
39 jaar	2557	26506	142	1090	30295	1325	26400	466	1135	29326	59621
35 - 39 jaar	15719	155464	573	6107	177863	7728	153024	2121	6399	169272	347135
40 jaar	2590	26537	144	1030	30301	1320	26708	469	1043	29540	59841
41 jaar	2990	31321	166	1206	35683	1634	31581	629	1198	35042	70725
42 jaar	2958	32242	214	1301	36715	1723	32467	724	1220	36134	72849
43 jaar	2934	31818	242	1208	36202	1671	31366	782	1160	34979	71181
44 jaar	2760	30662	301	1136	34859	1724	30734	895	1077	34430	69289
40 - 44 jaar	14232	152580	1067	5881	173760	8072	152856	3499	5698	170125	343885
45 jaar	2744	30664	281	1096	34785	1796	30234	1056	1070	34156	68941
46 jaar	2757	31020	332	1066	35175	1819	31156	1115	1062	35152	70327
47 jaar	2748	31562	397	1071	35778	1920	30909	1231	1044	35104	70882
48 jaar	2824	32031	457	1041	36353	2027	31896	1539	974	36436	72789
49 jaar	3077	32622	510	1067	37276	2140	32401	1811	999	37351	74627
45 - 49 jaar	14150	157899	1977	5341	179367	9702	156596	6752	5149	178199	357566

LEEFTIJD	MANNEN					VROUWEN					ALGE- MEEN TOTAAL
	Onge- huwd	Gehuwd - Wet. ge- scheiden	Weduw- staat	Uit de echt ge- scheiden	Totaal	Onge- huwd	Gehuwd - Wet. ge- scheiden	Weduw- staat	Uit de echt ge- scheiden	Totaal	
50 jaar	3048	32295	592	1034	36969	2132	32060	2072	913	37177	74146
51 jaar	2757	30624	584	909	34874	2323	30126	2113	825	35387	70261
52 jaar	2760	29756	633	821	33970	2190	29009	2298	788	34285	68255
53 jaar	2683	29250	692	802	33427	2273	28148	2625	703	33749	67176
54 jaar	2606	28886	826	716	33034	2415	27844	3047	733	34039	67073
50 - 54 jaar	13854	150811	3327	4282	172274	11333	147187	12155	3962	174637	346911
55 jaar	2496	29391	903	673	33463	2435	27845	3460	676	34416	67879
56 jaar	2459	28696	1027	673	32855	2469	27129	3827	643	34068	66923
57 jaar	2515	28536	1075	680	32806	2591	26547	4214	657	34009	66815
58 jaar	2320	27158	1148	568	31194	2467	25044	4558	633	32702	63896
59 jaar	2209	26864	1307	587	30967	2553	24866	5061	631	33111	64078
55 - 59 jaar	11999	140645	5460	3181	161285	12515	131431	21120	3240	168306	329591
60 jaar	2157	26137	1393	568	30255	2367	23914	5473	669	32423	62678
61 jaar	1683	22636	1298	481	26098	2026	19858	5361	491	27736	53834
62 jaar	1226	14342	917	304	16789	1487	12789	3842	313	18431	35220
63 jaar	1216	12856	966	251	15289	1570	11759	4024	287	17640	32929
64 jaar	1363	14827	1271	274	17735	1737	12663	4923	324	19647	37382
60 - 64 jaar	7645	90798	5845	1878	106166	9187	80983	23623	2084	115877	222043
65 jaar	1543	17255	1594	341	20733	2019	14699	6118	374	23210	43943
66 jaar	1800	20006	2093	352	24251	2455	17405	7946	457	28263	52514
67 jaar	1784	19526	2295	339	23944	2459	16850	8755	460	28524	52468
68 jaar	1814	18634	2477	364	23289	2419	15950	9360	432	28161	51450
69 jaar	1604	16797	2585	301	21287	2321	14448	9498	382	26649	47936
65 - 69 jaar	8545	92218	11044	1697	113504	11673	79352	41677	2105	134807	248311
70 jaar	1683	15926	2729	324	20662	2431	13463	10173	407	26474	47136
71 jaar	1624	15155	2923	259	19961	2410	12280	10524	360	25574	45535
72 jaar	1541	13797	3119	224	18681	2420	11328	11125	317	25190	43871
73 jaar	1405	12885	3297	205	17792	2336	10295	11502	284	24417	42209
74 jaar	1275	11571	3204	179	16229	2178	8993	11680	278	23129	39358
70 - 74 jaar	7528	69334	15272	1191	93325	11775	56359	55004	1646	124784	218109
75 jaar	1153	10330	3353	154	14990	2079	8041	11679	265	22064	37054
76 jaar	1061	9286	3460	144	13951	2075	6952	11762	216	21005	34956
77 jaar	968	8018	3427	125	12538	1941	5848	11366	199	19354	31892
78 jaar	811	6964	3330	97	11202	1792	4935	11042	176	17945	29147
79 jaar	710	5923	3381	86	10100	1673	4042	10764	149	16628	26728
75 - 79 jaar	4703	40521	16951	606	62781	9560	29818	56613	1005	96996	159777
80 jaar	619	4837	3113	65	8634	1547	3216	9919	132	14814	23448
81 jaar	508	3924	3019	49	7500	1363	2456	9213	96	13128	20628
82 jaar	429	3232	2723	38	6422	1240	1974	8080	97	11391	17813
83 jaar	338	2530	2556	38	5462	1131	1544	7295	66	10036	15498
84 jaar	316	2055	2350	24	4745	994	1129	6447	65	8635	13380
80 - 84 jaar	2210	16578	13761	214	32763	6275	10319	40954	456	58004	90767
85 jaar	221	1513	1969	16	3719	853	796	5354	42	7045	10764
86 jaar	187	1132	1622	13	2954	692	609	4436	40	5777	8731
87 jaar	155	800	1343	13	2311	573	383	3813	32	4801	7112
88 jaar	121	544	1139	8	1812	467	258	2973	28	3726	5538
89 jaar	88	420	950	9	1467	393	190	2290	21	2894	4361
85 - 89 jaar	772	4409	7023	59	12263	2978	2236	18866	163	24243	36506
90 jaar	70	249	703	1	1023	328	111	1767	13	2219	3242
91 jaar	58	199	571	6	834	250	82	1346	11	1689	2523
92 jaar	47	102	440	1	590	185	35	982	9	1211	1801
93 jaar	17	71	326	1	415	132	22	718	4	876	1291
94 jaar	18	36	204	1	259	78	16	488	4	586	845
90 - 94 jaar	210	657	2244	10	3121	973	266	5301	41	6581	9702
95 jaar	20	22	138	2	182	47	6	338	3	394	576
96 jaar	1	16	110	-	127	31	3	239	-	273	400
97 jaar	6	4	55	-	65	33	3	137	-	173	238
98 jaar	3	2	30	-	35	11	1	85	2	99	134
99 jaar	4	1	19	-	24	15	1	66	-	82	106
95 - 99 jaar	34	45	352	2	433	137	14	865	5	1021	1454
100 jaar en meer	2	3	30	-	35	11	-	69	-	80	115

HET WAALS GEWEST

LEEFTIJD	MANNEN					VROUWEN					ALGE- MEEN TOTAAL
	Onge- huwd	Gehuwd - Wet. ge- scheiden	Weduw- staat	Uit de echt ge- scheiden	Totaal	Onge- huwd	Gehuwd - Wet. ge- scheiden	Weduw- staat	Uit de echt ge- scheiden	Totaal	
Totaal	659795	816492	50023	33128	1559438	570601	820258	231842	39086	1661787	3221225
0 jaar	19875	-	-	-	19875	19111	-	-	-	19111	38986
1 jaar	20258	-	-	-	20258	19150	-	-	-	19150	39408
2 jaar	19910	-	-	-	19910	19069	-	-	-	19069	38979
3 jaar	20451	-	-	-	20451	19565	-	-	-	19565	40016
4 jaar	20584	-	-	-	20584	19634	-	-	-	19634	40218
0 - 4 jaar	101078	-	-	-	101078	96529	-	-	-	96529	197607
5 jaar	21023	-	-	-	21023	20095	-	-	-	20095	41118
6 jaar	21935	-	-	-	21935	20780	-	-	-	20780	42715
7 jaar	22943	-	-	-	22943	21735	-	-	-	21735	44678
8 jaar	23898	-	-	-	23898	22723	-	-	-	22723	46621
9 jaar	24481	-	-	-	24481	23083	-	-	-	23083	47564
5 - 9 jaar	114280	-	-	-	114280	108416	-	-	-	108416	222696
10 jaar	24241	-	-	-	24241	22934	-	-	-	22934	47175
11 jaar	23771	-	-	-	23771	22738	-	-	-	22738	46509
12 jaar	23637	-	-	-	23637	22713	1	-	-	22714	46351
13 jaar	23705	-	-	-	23705	22728	-	-	-	22728	46433
14 jaar	24327	1	-	-	24328	23516	3	-	-	23519	47847
10 - 14 jaar	119681	1	-	-	119682	114629	4	-	-	114633	234315
15 jaar	25410	1	-	-	25411	23996	65	2	-	24063	49474
16 jaar	26183	10	-	-	26193	24630	273	1	-	24904	51097
17 jaar	26234	31	-	-	26265	24199	846	2	1	25048	51313
18 jaar	24969	242	2	1	25214	22135	2142	8	7	24292	49506
19 jaar	24941	738	2	1	25682	20502	4431	12	11	24956	50638
15 - 19 jaar	127737	1022	4	2	128765	115462	7757	25	19	123263	252028
20 jaar	23766	2012	3	2	25783	17131	7342	19	34	24526	50309
21 jaar	21925	4330	4	11	26270	14332	10565	16	79	24992	51262
22 jaar	18573	7264	8	27	25872	11098	13413	47	142	24700	50572
23 jaar	15251	10359	12	55	25677	8340	15712	61	216	24329	50006
24 jaar	12041	12873	9	125	25048	6482	17008	64	350	23904	48952
20 - 24 jaar	91556	36838	36	220	128650	57383	64040	207	821	122451	251101
25 jaar	9778	14928	21	225	24952	5161	18426	96	494	24177	49129
26 jaar	7768	16575	21	338	24702	4103	19139	101	670	24013	48715
27 jaar	6345	17756	25	468	24594	3424	19311	129	700	23564	48158
28 jaar	5362	18714	32	552	24660	2908	19595	151	896	23550	48210
29 jaar	4471	18843	41	675	24030	2480	19824	148	924	23376	47406
25 - 29 jaar	33724	86816	140	2258	122938	18076	96295	625	3684	118680	241618
30 jaar	4074	19861	49	760	24744	2157	20163	194	1063	23577	48321
31 jaar	3580	20332	52	861	24825	1971	20480	230	1073	23754	48579
32 jaar	3203	21101	61	981	25346	1801	21125	233	1192	24351	49697
33 jaar	2959	21371	61	1021	25412	1644	21153	276	1260	24333	49745
34 jaar	2636	21899	78	1161	25774	1483	21606	328	1283	24700	50474
30 - 34 jaar	16452	104564	301	4784	126101	9056	104527	1261	5871	120715	246816
35 jaar	1865	16737	75	925	19602	1119	16739	262	1026	19146	38748
36 jaar	1750	16220	72	897	18939	1073	16168	313	1026	18580	37519
37 jaar	1610	15445	72	895	18022	1009	15478	341	1040	17868	35890
38 jaar	1475	13753	89	827	16144	850	13705	335	919	15809	31953
39 jaar	1292	13067	87	779	15225	757	13108	360	822	15047	30272
35 - 39 jaar	7992	75222	395	4323	87932	4808	75198	1611	4833	86450	174382
40 jaar	1347	13475	105	759	15686	742	13785	398	864	15789	31475
41 jaar	1528	15452	121	893	17994	895	15944	523	954	18316	36310
42 jaar	1541	15678	130	902	18251	985	16302	599	905	18791	37042
43 jaar	1472	15221	142	841	17676	829	15452	626	935	17842	35518
44 jaar	1438	14960	179	827	17404	837	15306	712	877	17732	35136
40 - 44 jaar	7326	74786	677	4222	87011	4288	76789	2858	4535	88470	175481
45 jaar	1426	14806	177	818	17227	822	15246	833	793	17694	34921
46 jaar	1516	15600	221	786	18123	816	15920	969	856	18561	36684
47 jaar	1552	15889	218	848	18507	873	16092	1046	797	18808	37315
48 jaar	1633	16870	294	842	19639	884	17152	1229	816	20081	39720
49 jaar	1644	17792	379	831	20646	963	17940	1476	897	21276	41922
45 - 49 jaar	7771	80957	1289	4125	94142	4358	82350	5553	4159	96420	190562

HET WAALS GEWEST

LEEFTIJD	MANNEN					VROUWEN					ALGE- MEEN TOTAAL
	Onge- huwd	Gehuwd - Wet. ge- scheiden	Weduw- staat	Uit de echt ge- scheiden	Totaal	Onge- huwd	Gehuwd - Wet. ge- scheiden	Weduw- staat	Uit de echt ge- scheiden	Totaal	
50 jaar	1757	17892	427	869	20945	983	17832	1719	904	21438	42383
51 jaar	1529	17447	416	820	20212	1041	17284	1913	784	21022	41234
52 jaar	1602	17004	504	804	19914	1093	16970	2078	789	20930	40844
53 jaar	1663	17510	551	792	20516	1081	16852	2494	751	21178	41694
54 jaar	1535	17513	577	690	20315	1085	16930	2724	679	21418	41733
50 - 54 jaar	8086	87366	2475	3975	101902	5283	85868	10928	3907	105986	207888
55 jaar	1587	17608	664	708	20567	1183	16945	3042	724	21894	42461
56 jaar	1494	17817	705	721	20737	1193	16500	3380	687	21760	42497
57 jaar	1511	17117	752	677	20057	1277	16191	3665	671	21804	41861
58 jaar	1434	17066	854	625	19979	1303	15501	4039	619	21462	41441
59 jaar	1367	17300	901	619	20187	1276	16030	4593	641	22540	42727
55 - 59 jaar	7393	86908	3876	3350	101527	6232	81167	18719	3342	109460	210987
60 jaar	1253	16571	1013	619	19456	1166	15140	4943	628	21877	41333
61 jaar	1052	13460	848	458	15818	1081	12212	4498	446	18237	34055
62 jaar	709	8837	622	303	10471	696	7497	3323	342	11858	22329
63 jaar	636	7818	601	255	9310	710	6676	3397	280	11063	20373
64 jaar	722	8582	725	276	10305	842	7036	3741	300	11919	22224
60 - 64 jaar	4372	55268	3809	1911	65360	4495	48561	19902	1996	74954	140314
65 jaar	823	9831	943	301	11898	936	8091	4813	329	14169	26067
66 jaar	960	11739	1220	367	14286	1137	9688	6382	472	17679	31965
67 jaar	992	11197	1396	378	13963	1092	9204	6846	447	17589	31552
68 jaar	973	10584	1472	330	13359	1118	8599	7349	445	17511	30870
69 jaar	864	9593	1414	335	12206	1091	7880	7290	403	16664	28870
65 - 69 jaar	4612	52944	6445	1711	65712	5374	43462	32680	2096	83612	149324
70 jaar	872	9044	1637	308	11861	1111	7320	7929	414	16774	28635
71 jaar	834	8371	1719	302	11226	1126	6782	8151	349	16408	27634
72 jaar	792	7916	1654	206	10568	1123	6133	8699	346	16301	26869
73 jaar	718	7131	1779	231	9859	1124	5673	9157	346	16300	26159
74 jaar	661	6526	1874	183	9244	1040	4939	9092	335	15406	24650
70 - 74 jaar	3877	38988	8663	1230	52758	5524	30847	43028	1790	81189	133947
75 jaar	552	5780	1775	177	8284	941	4291	8809	305	14346	22630
76 jaar	532	5426	1904	147	8009	1052	3769	9039	270	14130	22139
77 jaar	445	4506	1948	139	7038	975	3200	8713	219	13107	20145
78 jaar	403	3962	1930	116	6411	956	2712	8544	226	12438	18849
79 jaar	377	3363	1973	104	5817	1006	2246	8468	166	11886	17703
75 - 79 jaar	2309	23037	9530	683	35559	4930	16218	43573	1186	65907	101466
80 jaar	313	2664	1795	93	4865	837	1741	7816	166	10560	15425
81 jaar	254	2172	1651	62	4139	762	1384	6951	160	9257	13396
82 jaar	195	1687	1476	47	3405	669	1059	6164	84	7976	11381
83 jaar	156	1387	1299	35	2877	651	826	5553	98	7128	10005
84 jaar	158	1098	1248	19	2523	552	687	5007	74	6320	8843
80 - 84 jaar	1076	9008	7469	256	17809	3471	5697	31491	582	41241	59050
85 jaar	103	781	974	20	1878	461	491	4221	49	5222	7100
86 jaar	90	628	897	13	1628	422	331	3440	43	4236	5864
87 jaar	64	425	727	12	1228	285	230	2936	39	3490	4718
88 jaar	54	347	605	15	1021	263	149	2242	35	2689	3710
89 jaar	41	219	441	5	706	204	105	1818	27	2154	2860
85 - 89 jaar	352	2400	3644	65	6461	1635	1306	14657	193	17791	24252
90 jaar	33	130	367	6	536	181	72	1368	27	1648	2184
91 jaar	32	86	271	1	390	131	36	1047	11	1225	1615
92 jaar	19	62	204	4	289	119	24	781	11	935	1224
93 jaar	16	40	166	1	223	76	15	548	7	646	869
94 jaar	8	18	84	1	111	57	11	327	4	399	510
90 - 94 jaar	108	336	1092	13	1549	564	158	4071	60	4853	6402
95 jaar	7	16	74	-	97	37	6	242	5	290	387
96 jaar	2	8	42	-	52	22	4	149	2	177	229
97 jaar	2	2	30	-	34	10	3	115	1	129	163
98 jaar	-	2	16	-	18	11	1	56	1	69	87
99 jaar	1	2	7	-	10	1	-	34	2	37	47
95 - 99 jaar	12	30	169	-	211	81	14	596	11	702	913
100 jaar en meer	1	1	9	-	11	7	-	57	1	65	76

DUITS TAALGEBIED

LEEFTIJD	MANNEN					VROUWEN					ALGEMEEN TOTAAL
	Ongehuwd	Gehuwd - Wet. ge- scheiden	Weduw- staat	Uit de echt ge- scheiden	Totaal	Ongehuwd	Gehuwd - Wet. ge- scheiden	Weduw- staat	Uit de echt ge- scheiden	Totaal	
Totaal	15090	15703	844	375	32012	12783	15835	3841	443	32902	64914
0 jaar	390	-	-	-	390	404	-	-	-	404	794
1 jaar	421	-	-	-	421	363	-	-	-	363	784
2 jaar	372	-	-	-	372	368	-	-	-	368	740
3 jaar	346	-	-	-	346	357	-	-	-	357	703
4 jaar	428	-	-	-	428	348	-	-	-	348	776
0 - 4 jaar	1957	-	-	-	1957	1840	-	-	-	1840	3797
5 jaar	348	-	-	-	348	351	-	-	-	351	699
6 jaar	386	-	-	-	386	407	-	-	-	407	793
7 jaar	421	-	-	-	421	369	-	-	-	369	790
8 jaar	434	-	-	-	434	406	-	-	-	406	840
9 jaar	466	-	-	-	466	430	-	-	-	430	896
5 - 9 jaar	2055	-	-	-	2055	1963	-	-	-	1963	4018
10 jaar	505	-	-	-	505	493	-	-	-	493	998
11 jaar	537	-	-	-	537	528	-	-	-	528	1065
12 jaar	598	-	-	-	598	544	-	-	-	544	1142
13 jaar	581	-	-	-	581	538	-	-	-	538	1119
14 jaar	592	-	-	-	592	612	-	-	-	612	1204
10 - 14 jaar	2813	-	-	-	2813	2715	-	-	-	2715	5528
15 jaar	623	-	-	-	623	547	-	-	-	547	1170
16 jaar	614	-	-	-	614	621	-	-	-	621	1235
17 jaar	682	-	-	-	682	621	9	-	-	630	1312
18 jaar	558	-	-	-	558	519	26	-	-	545	1103
19 jaar	604	11	1	-	616	534	68	-	-	602	1218
15 - 19 jaar	3081	11	1	-	3093	2842	103	-	-	2945	6038
20 jaar	582	13	-	-	595	438	118	-	-	556	1151
21 jaar	591	46	-	-	637	373	172	-	-	545	1182
22 jaar	520	95	-	-	615	291	255	1	1	548	1163
23 jaar	443	134	-	-	577	206	294	1	-	501	1078
24 jaar	339	197	-	-	536	146	316	1	-	463	999
20 - 24 jaar	2475	485	-	-	2960	1454	1155	3	1	2613	5573
25 jaar	286	248	1	1	536	150	333	-	8	491	1027
26 jaar	242	290	-	4	536	80	377	3	15	475	1011
27 jaar	174	312	1	3	490	80	369	1	11	461	951
28 jaar	132	343	2	12	489	57	374	-	16	447	936
29 jaar	121	350	2	13	486	42	365	4	12	423	909
25 - 29 jaar	955	1543	6	33	2537	409	1818	8	62	2297	4834
30 jaar	101	379	1	6	487	49	375	4	9	437	924
31 jaar	95	341	-	8	444	43	389	3	14	449	893
32 jaar	77	380	-	16	473	29	350	3	16	398	871
33 jaar	70	333	1	15	419	17	344	1	15	377	796
34 jaar	63	377	-	12	452	29	367	3	11	410	862
30 - 34 jaar	406	1810	2	57	2275	167	1825	14	65	2071	4346
35 jaar	45	223	2	14	284	12	257	-	7	276	560
36 jaar	45	286	1	8	340	21	320	6	15	362	702
37 jaar	53	307	1	13	374	23	354	8	15	400	774
38 jaar	63	388	2	12	465	18	384	8	12	422	887
39 jaar	46	451	5	18	520	25	396	7	17	445	965
35 - 39 jaar	252	1655	11	65	1983	99	1711	29	66	1905	3888
40 jaar	50	326	-	13	389	23	374	9	15	421	810
41 jaar	60	405	5	9	479	24	377	14	12	427	906
42 jaar	41	392	2	8	443	29	370	11	10	420	863
43 jaar	54	372	-	17	443	12	358	10	10	390	833
44 jaar	46	348	5	10	409	22	352	9	12	395	804
40 - 44 jaar	251	1843	12	57	2163	110	1831	53	59	2053	4216
45 jaar	51	424	3	14	492	23	345	18	11	397	889
46 jaar	54	355	2	11	422	15	375	16	3	409	831
47 jaar	38	378	5	9	430	22	348	21	5	396	826
48 jaar	44	363	5	14	426	22	358	16	7	403	829
49 jaar	40	356	3	8	407	26	328	24	7	385	792
45 - 49 jaar	227	1876	18	56	2177	108	1754	95	33	1990	4167

DUITS TAALGEBIED

LEEFTIJD	MANNEN					VROUWEN					ALGE- MEEN TOTAAL
	Onge- huwd	Gehuwd - Wet. ge- scheiden	Weduw- staat	Uit de echt ge- scheiden	Totaal	Onge- huwd	Gehuwd - Wet. ge- scheiden	Weduw- staat	Uit de echt ge- scheiden	Totaal	
50 jaar	41	380	8	10	439	21	331	27	10	389	828
51 jaar	26	364	10	9	409	31	369	29	8	437	846
52 jaar	35	356	8	4	403	39	324	38	5	406	809
53 jaar	43	345	9	6	403	26	333	35	5	399	802
54 jaar	32	317	11	4	364	37	301	51	10	399	763
50 - 54 jaar	177	1762	46	33	2018	154	1658	180	38	2030	4048
55 jaar	30	369	8	6	413	40	300	47	11	398	811
56 jaar	19	295	7	5	326	34	300	60	7	401	727
57 jaar	26	301	8	5	340	51	317	72	11	451	791
58 jaar	18	341	11	9	379	39	307	80	5	431	810
59 jaar	28	276	19	5	328	37	281	70	11	399	727
55 - 59 jaar	121	1582	53	30	1786	201	1505	329	45	2080	3866
60 jaar	16	252	18	6	292	39	225	81	4	349	641
61 jaar	20	178	6	5	209	28	196	77	6	307	516
62 jaar	15	131	7	2	155	14	126	61	5	206	361
63 jaar	13	131	6	1	151	16	122	67	2	207	358
64 jaar	8	127	12	1	148	17	142	62	4	225	373
60 - 64 jaar	72	819	49	15	955	114	811	348	21	1294	2249
65 jaar	21	169	9	4	203	24	145	100	4	273	476
66 jaar	22	223	21	1	267	38	180	132	5	355	622
67 jaar	14	182	23	3	222	30	177	133	3	343	565
68 jaar	15	197	17	1	230	37	157	159	5	358	588
69 jaar	11	172	18	3	204	38	100	145	4	287	491
65 - 69 jaar	83	943	88	12	1126	167	759	669	21	1616	2742
70 jaar	17	154	29	2	202	31	141	161	4	337	539
71 jaar	18	154	34	1	207	35	114	178	2	329	536
72 jaar	10	118	27	1	156	36	101	145	3	285	441
73 jaar	16	141	36	5	198	39	85	156	3	283	481
74 jaar	14	126	40	1	181	24	78	144	2	248	429
70 - 74 jaar	75	693	166	10	944	165	519	784	14	1482	2426
75 jaar	19	120	40	-	179	19	65	132	2	218	397
76 jaar	14	114	37	1	166	23	72	142	5	242	408
77 jaar	11	99	34	2	146	35	64	146	5	250	396
78 jaar	7	75	30	1	113	36	47	141	5	229	342
79 jaar	11	76	36	1	124	33	38	122	-	193	317
75 - 79 jaar	62	484	177	5	728	146	286	683	17	1132	1860
80 jaar	6	38	32	1	77	12	20	112	1	145	222
81 jaar	3	47	32	1	83	20	22	92	-	134	217
82 jaar	3	28	23	-	54	20	12	79	-	111	165
83 jaar	4	23	23	-	50	21	11	79	-	111	161
84 jaar	1	14	19	-	34	10	9	72	-	91	125
80 - 84 jaar	17	150	129	2	298	83	74	434	1	592	890
85 jaar	3	8	9	-	20	8	8	46	-	62	82
86 jaar	4	14	20	-	38	12	4	45	-	61	99
87 jaar	-	12	18	-	30	4	3	32	-	39	69
88 jaar	-	4	5	-	9	5	5	23	-	33	42
89 jaar	1	2	7	-	10	4	4	24	-	32	42
85 - 89 jaar	8	40	59	-	107	33	24	170	-	227	334
90 jaar	-	1	12	-	13	4	1	14	-	19	32
91 jaar	1	2	3	-	6	5	1	9	-	15	21
92 jaar	2	2	1	-	5	3	-	7	-	10	15
93 jaar	-	1	4	-	5	-	-	6	-	6	11
94 jaar	-	-	3	-	3	1	-	3	-	4	7
90 - 94 jaar	3	6	23	-	32	13	2	39	-	54	86
95 jaar	-	-	2	-	2	-	-	1	-	1	3
96 jaar	-	1	-	-	1	-	-	-	-	-	1
97 jaar	-	-	-	-	-	-	-	1	-	1	1
98 jaar	-	-	-	-	-	-	-	-	-	-	-
99 jaar	-	-	2	-	2	-	-	-	-	-	2
95 - 99 jaar	-	1	4	-	5	-	-	2	-	2	7
100 jaar en meer	-	-	-	-	-	-	-	1	-	1	1

PROVINCIE ANTWERPEN

LEEFTIJD	MANNEN					VROUWEN					ALGE- MEEN TOTAAL
	Onge- huwd	Gehuwd - Wet. ge- scheiden	Weduw- staat	Uit de echt ge- scheiden	Totaal	Onge- huwd	Gehuwd - Wet. ge- scheiden	Weduw- staat	Uit de echt ge- scheiden	Totaal	
Totaal	321063	413494	24575	14666	773798	279316	413609	85881	17272	796078	1569876
0 jaar	10013	-	-	-	10013	9577	-	-	-	9577	19590
1 jaar	10157	-	-	-	10157	9527	-	-	-	9527	19684
2 jaar	9877	-	-	-	9877	9307	-	-	-	9307	19184
3 jaar	9610	-	-	-	9610	9172	-	-	-	9172	18782
4 jaar	9351	-	-	-	9351	8819	-	-	-	8819	18170
0 - 4 jaar	49008	-	-	-	49008	46402	-	-	-	46402	95410
5 jaar	8972	-	-	-	8972	8699	-	-	-	8699	17671
6 jaar	9291	-	-	-	9291	8936	-	-	-	8936	18227
7 jaar	9900	-	-	-	9900	9298	-	-	-	9298	19198
8 jaar	10225	-	-	-	10225	9875	-	-	-	9875	20100
9 jaar	10807	-	-	-	10807	10569	-	-	-	10569	21376
5 - 9 jaar	49195	-	-	-	49195	47377	-	-	-	47377	96572
10 jaar	11386	-	-	-	11386	10871	-	-	-	10871	22257
11 jaar	11575	-	-	-	11575	10902	-	-	-	10902	22477
12 jaar	11536	-	-	-	11536	10917	-	-	-	10917	22453
13 jaar	11945	-	-	-	11945	11561	-	-	-	11561	23506
14 jaar	12469	-	-	-	12469	11741	2	-	-	11743	24212
10 - 14 jaar	58911	-	-	-	58911	55992	2	-	-	55994	114905
15 jaar	12834	-	-	-	12834	12213	23	1	2	12239	25073
16 jaar	13272	1	-	-	13273	12709	69	2	1	12781	26054
17 jaar	13631	7	-	-	13638	12937	238	1	1	13177	26815
18 jaar	13470	88	2	1	13561	12029	703	5	4	12741	26302
19 jaar	13199	247	-	1	13447	11483	1750	7	4	13244	26691
15 - 19 jaar	66406	343	2	2	66753	61371	2783	16	12	64182	130935
20 jaar	12264	794	1	1	13060	9281	3387	5	24	12697	25757
21 jaar	11373	2042	1	6	13422	7524	5521	11	39	13095	26517
22 jaar	9478	3607	1	17	13103	5583	7071	13	74	12741	25844
23 jaar	7638	5424	3	27	13092	4127	8224	24	92	12467	25559
24 jaar	5965	6798	6	60	12829	2917	8817	19	160	11913	24742
20 - 24 jaar	46718	18665	12	111	65506	29432	33020	72	389	62913	128419
25 jaar	4570	7932	12	112	12626	2452	9645	28	269	12394	25020
26 jaar	3554	8812	13	164	12543	1825	9695	30	332	11882	24425
27 jaar	2875	9074	13	227	12189	1487	9745	38	376	11646	23835
28 jaar	2508	9537	13	279	12337	1294	9796	53	387	11530	23867
29 jaar	2034	9304	8	305	11651	1004	9448	51	390	10893	22544
25 - 29 jaar	15541	44659	59	1087	61346	8062	48329	200	1754	58345	119691
30 jaar	1718	9374	16	342	11450	932	9420	61	430	10843	22293
31 jaar	1629	9544	14	390	11577	792	9634	59	420	10905	22482
32 jaar	1402	9669	20	384	11475	688	9695	63	469	10915	22390
33 jaar	1372	9714	19	448	11553	643	9987	73	554	11257	22810
34 jaar	1278	10360	31	498	12167	636	10021	97	559	11313	23480
30 - 34 jaar	7399	48661	100	2062	58222	3691	48757	353	2432	55233	113455
35 jaar	1071	9198	30	402	10701	503	9098	104	548	10253	20954
36 jaar	1004	9378	38	491	10911	510	8948	130	535	10123	21034
37 jaar	933	8904	37	443	10317	475	8804	127	502	9908	20225
38 jaar	843	7928	29	409	9209	449	7798	125	392	8764	17973
39 jaar	773	7357	44	402	8576	392	7209	125	436	8162	16738
35 - 39 jaar	4624	42765	178	2147	49714	2329	41857	611	2413	47210	96924
40 jaar	756	7455	56	366	8633	369	7266	137	396	8168	16801
41 jaar	870	8492	42	426	9830	473	8524	170	452	9619	19449
42 jaar	831	8923	56	469	10279	469	8982	191	455	10097	20376
43 jaar	816	8766	71	418	10071	449	8498	213	411	9571	19642
44 jaar	796	8520	92	422	9830	489	8437	229	421	9576	19406
40 - 44 jaar	4069	42156	317	2101	48643	2249	41707	940	2135	47031	95674
45 jaar	753	8474	78	404	9709	474	8477	272	405	9628	19337
46 jaar	744	8347	80	404	9575	487	8460	326	415	9688	19263
47 jaar	748	8565	115	397	9825	526	8439	360	399	9724	19549
48 jaar	741	8811	139	378	10069	559	8809	453	397	10218	20287
49 jaar	868	9091	158	380	10497	582	8870	471	364	10287	20784
45 - 49 jaar	3854	43288	570	1963	49675	2628	43055	1882	1980	49545	99220

PROVINCIE ANTWERPEN

LEEFTIJD	MANNEN					VROUWEN					ALGE- MEEN TOTAAL
	Onge- huwd	Gehuwd - Wet. ge- scheiden	Weduw- staat	Uit de echt ge- scheiden	Totaal	Onge- huwd	Gehuwd - Wet. ge- scheiden	Weduw- staat	Uit de echt ge- scheiden	Totaal	
50 jaar	888	9087	165	395	10535	580	8944	555	355	10434	20969
51 jaar	797	8765	178	324	10064	618	8514	576	321	10029	20093
52 jaar	768	8384	180	334	9666	579	8165	653	322	9719	19385
53 jaar	737	8309	197	279	9522	619	7968	706	313	9606	19128
54 jaar	702	8159	220	282	9363	669	8056	840	290	9855	19218
50 - 54 jaar	3892	42704	940	1614	49150	3065	41647	3330	1601	49643	98793
55 jaar	681	8169	259	255	9364	649	7822	961	266	9698	19062
56 jaar	622	8034	313	256	9225	668	7681	1070	237	9656	18881
57 jaar	644	8019	322	266	9251	676	7480	1193	252	9601	18852
58 jaar	604	7609	344	227	8784	666	7083	1327	288	9364	18148
59 jaar	617	7880	403	224	9124	697	7231	1495	266	9689	18813
55 - 59 jaar	3168	39711	1641	1228	45748	3356	37297	6046	1309	48008	93756
60 jaar	592	7711	447	258	9008	664	7150	1604	280	9698	18706
61 jaar	442	6623	404	182	7651	541	5840	1568	207	8156	15807
62 jaar	332	4251	297	118	4998	391	3772	1139	136	5438	10436
63 jaar	327	3787	314	97	4525	445	3475	1252	123	5295	9820
64 jaar	353	4308	409	103	5173	478	3768	1450	155	5851	11024
60 - 64 jaar	2046	26680	1871	758	31355	2519	24005	7013	901	34438	65793
65 jaar	440	5139	471	163	6213	550	4500	1852	176	7078	13291
66 jaar	492	5748	617	151	7008	654	5145	2360	174	8333	15341
67 jaar	486	5615	674	128	6903	639	4745	2654	185	8223	15126
68 jaar	468	5377	737	177	6759	645	4634	2760	184	8223	14982
69 jaar	434	4872	729	106	6141	556	4142	2844	156	7698	13839
65 - 69 jaar	2320	26751	3228	725	33024	3044	23166	12470	875	39555	72579
70 jaar	443	4482	768	124	5817	629	3833	3057	183	7702	13519
71 jaar	451	4272	829	116	5668	642	3509	3072	167	7390	13058
72 jaar	424	3952	929	96	5401	626	3235	3235	148	7244	12645
73 jaar	375	3750	963	85	5173	615	3005	3506	137	7263	12436
74 jaar	328	3383	1007	71	4789	533	2593	3525	112	6763	11552
70 - 74 jaar	2021	19839	4496	492	26848	3045	16175	16395	747	36362	63210
75 jaar	271	2982	923	64	4240	511	2213	3417	117	6258	10498
76 jaar	279	2629	974	60	3942	524	1997	3576	102	6199	10141
77 jaar	257	2263	1010	54	3584	473	1648	3469	80	5670	9254
78 jaar	202	1972	955	42	3171	448	1324	3240	68	5080	8251
79 jaar	168	1623	956	39	2786	407	1096	3220	64	4787	7573
75 - 79 jaar	1177	11469	4818	259	17723	2363	8278	16922	431	27994	45717
80 jaar	130	1334	885	27	2376	369	853	2926	59	4207	6583
81 jaar	126	1080	827	19	2052	351	717	2722	44	3834	5886
82 jaar	92	888	765	19	1764	286	553	2505	51	3395	5159
83 jaar	69	659	675	24	1427	271	378	2105	29	2783	4210
84 jaar	67	510	607	8	1192	210	329	1893	24	2456	3648
80 - 84 jaar	484	4471	3759	97	8811	1487	2830	12151	207	16675	25486
85 jaar	54	405	504	4	967	168	222	1570	25	1985	2952
86 jaar	35	282	424	4	745	158	172	1265	15	1610	2355
87 jaar	37	203	366	4	610	129	112	1201	8	1450	2060
88 jaar	29	148	313	2	492	108	70	887	10	1075	1567
89 jaar	18	112	252	3	385	84	55	678	9	826	1211
85 - 89 jaar	173	1150	1859	17	3199	647	631	5601	67	6946	10145
90 jaar	18	65	209	-	292	83	28	516	7	634	926
91 jaar	12	49	168	1	230	53	22	413	5	493	723
92 jaar	11	19	114	-	144	37	9	278	2	326	470
93 jaar	5	22	81	1	109	31	8	239	-	278	387
94 jaar	3	10	55	-	68	15	3	141	3	162	230
90 - 94 jaar	49	165	627	2	843	219	70	1587	17	1893	2736
95 jaar	6	9	37	1	53	16	-	110	1	127	180
96 jaar	-	5	31	-	36	5	-	64	-	69	105
97 jaar	-	1	10	-	11	8	-	45	-	53	64
98 jaar	1	1	7	-	9	3	-	25	1	29	38
99 jaar	1	-	8	-	9	3	-	25	-	28	37
95 - 99 jaar	8	16	93	1	118	35	-	269	2	306	424
100 jaar en meer	-	1	5	-	6	3	-	23	-	26	32

PROVINCIE BRABANT

LEEFTIJD	MANNEN					VROUWEN					ALGE- MEEN TOTAAL
	Onge- huwd	Gehuwd - Wet. ge- scheiden	Weduw- staat	Uit de echt ge- scheiden	Totaal	Onge- huwd	Gehuwd - Wet. ge- scheiden	Weduw- staat	Uit de echt ge- scheiden	Totaal	
Totaal	446691	563849	32864	25868	1069272	406693	565253	141921	38083	1151950	2221222
0 jaar	13809	-	-	-	13809	13075	-	-	-	13075	26884
1 jaar	14027	-	-	-	14027	13052	-	-	-	13052	27079
2 jaar	13398	-	-	-	13398	12827	-	-	-	12827	26225
3 jaar	13261	-	-	-	13261	12867	-	-	-	12867	26128
4 jaar	13051	-	-	-	13051	12693	-	-	-	12693	25744
0 - 4 jaar	67546	-	-	-	67546	64514	-	-	-	64514	132060
5 jaar	12995	-	-	-	12995	12459	-	-	-	12459	25454
6 jaar	13471	-	-	-	13471	12841	-	-	-	12841	26312
7 jaar	14022	-	-	-	14022	13149	-	-	-	13149	27171
8 jaar	14565	-	-	-	14565	13871	-	-	-	13871	28436
9 jaar	14892	-	-	-	14892	14387	-	-	-	14387	29279
5 - 9 jaar	69945	-	-	-	69945	66707	-	-	-	66707	136652
10 jaar	15192	-	-	-	15192	14676	-	-	-	14676	29868
11 jaar	15093	-	-	-	15093	14368	-	-	-	14368	29461
12 jaar	14930	-	-	-	14930	14408	-	-	-	14408	29338
13 jaar	15407	-	-	-	15407	14701	-	-	-	14701	30108
14 jaar	15854	1	-	-	15855	15271	3	-	-	15274	31129
10 - 14 jaar	76476	1	-	-	76477	73424	3	-	-	73427	149904
15 jaar	16337	3	-	-	16340	15674	46	1	-	15721	32061
16 jaar	16751	9	-	-	16760	16049	147	2	-	16198	32958
17 jaar	16745	23	-	-	16768	15999	383	3	2	16387	33155
18 jaar	16556	136	2	1	16695	14936	984	1	5	15926	32621
19 jaar	16700	343	3	2	17048	14231	2088	6	11	16336	33384
15 - 19 jaar	83089	514	5	3	83611	76889	3648	13	18	80568	164179
20 jaar	16122	935	4	1	17062	13056	3901	6	25	16988	34050
21 jaar	15490	2265	1	11	17767	11276	5969	16	52	17313	35080
22 jaar	13604	3814	5	19	17442	9183	7948	14	91	17236	34678
23 jaar	11838	5995	3	41	17877	7547	9891	30	153	17621	35498
24 jaar	9646	7622	12	66	17346	6081	10883	40	212	17216	34562
20 - 24 jaar	66700	20631	25	138	87494	47143	38592	106	533	86374	173868
25 jaar	8232	9560	9	131	17932	5107	12044	52	305	17508	35440
26 jaar	6586	10414	17	204	17221	4110	12334	60	439	16943	34164
27 jaar	5602	11304	13	315	17234	3532	12570	69	542	16713	33947
28 jaar	4673	12040	18	378	17109	3084	12945	61	627	16717	33826
29 jaar	3922	12289	31	454	16696	2643	13059	83	693	16478	33174
25 - 29 jaar	29015	55607	88	1482	86192	18476	62952	325	2606	84359	170551
30 jaar	3350	12490	34	538	16412	2310	13358	94	831	16593	33005
31 jaar	2917	12816	43	600	16376	2058	13497	104	812	16471	32847
32 jaar	2681	13320	42	663	16706	1903	13679	126	943	16651	33357
33 jaar	2461	13839	41	709	17050	1844	13782	141	1026	16793	33843
34 jaar	2304	13996	38	850	17188	1638	14107	158	1082	16985	34173
30 - 34 jaar	13713	66461	198	3360	83732	9753	68423	623	4694	83493	167225
35 jaar	1879	12251	39	694	14863	1358	12306	165	912	14741	29604
36 jaar	1675	12615	53	793	15136	1276	12500	200	1044	15020	30156
37 jaar	1587	12245	57	815	14704	1239	12120	219	1017	14595	29299
38 jaar	1340	10718	50	729	12837	1012	10698	217	890	12817	25654
39 jaar	1208	9921	53	647	11829	904	10030	209	847	11990	23819
35 - 39 jaar	7689	57750	252	3678	69369	5789	57654	1010	4710	69163	138532
40 jaar	1196	9938	57	639	11830	871	9889	227	835	11822	23652
41 jaar	1283	11548	84	767	13682	976	11640	334	930	13880	27562
42 jaar	1223	11594	76	741	13634	940	11448	293	893	13574	27208
43 jaar	1154	11324	105	740	13323	918	11463	370	947	13698	27021
44 jaar	1012	11379	112	733	13236	883	11098	399	842	13222	26458
40 - 44 jaar	5868	55783	434	3620	65705	4588	55538	1623	4447	66196	131901
45 jaar	1076	11174	130	660	13040	941	11079	458	855	13333	26373
46 jaar	1109	11667	126	677	13579	911	11565	495	798	13769	27348
47 jaar	1040	11891	159	679	13769	967	11488	574	844	13873	27642
48 jaar	1107	12087	183	651	14028	994	11915	699	827	14435	28463
49 jaar	1117	12570	207	694	14588	1029	12401	807	866	15103	29691
45 - 49 jaar	5449	59389	805	3361	69004	4842	58448	3033	4190	70513	139517

PROVINCIE BRABANT

LEEFTIJD	MANNEN					VROUWEN					ALGE- MEEN TOTAAL
	Onge- huwd	Gehuwd - Wet. ge- scheiden	Weduw- staat	Uit de echt ge- scheiden	Totaal	Onge- huwd	Gehuwd - Wet. ge- scheiden	Weduw- staat	Uit de echt ge- scheiden	Totaal	
50 jaar	1086	12552	251	710	14599	1065	12369	911	896	15241	29840
51 jaar	1048	11975	245	608	13876	1077	11857	1011	794	14739	28615
52 jaar	1048	11792	276	609	13725	1047	11404	1034	726	14211	27936
53 jaar	1006	11852	280	557	13695	1035	11219	1227	787	14268	27963
54 jaar	978	11820	361	504	13663	1061	11097	1339	772	14269	27932
50 - 54 jaar	5166	59991	1413	2988	69558	5285	57946	5522	3975	72728	142286
55 jaar	943	11793	369	561	13666	1169	11193	1624	756	14742	28408
56 jaar	1010	11860	411	501	13782	1146	11107	1742	734	14729	28511
57 jaar	932	11607	449	499	13487	1222	11087	2007	705	15021	28508
58 jaar	944	11424	496	462	13326	1209	10495	2122	706	14532	27858
59 jaar	863	11584	536	505	13488	1179	10591	2393	654	14817	28305
55 - 59 jaar	4692	58268	2261	2528	67749	5925	54473	9888	3555	73841	141590
60 jaar	856	11318	541	437	13152	1192	10267	2762	696	14917	28069
61 jaar	630	9409	571	359	10969	966	8276	2532	539	12313	23282
62 jaar	456	6008	386	225	7075	681	5295	1806	334	8116	15191
63 jaar	445	5505	391	226	6567	714	4814	1904	350	7782	14349
64 jaar	502	5800	456	215	6973	723	5044	2221	370	8358	15331
60 - 64 jaar	2889	38040	2345	1462	44736	4276	33696	11225	2289	51486	96222
65 jaar	534	6634	644	238	8050	840	5751	2869	395	9855	17905
66 jaar	645	8048	789	301	9783	1088	6910	3748	524	12270	22053
67 jaar	617	7771	901	276	9565	1070	6911	4104	492	12577	22142
68 jaar	662	7402	893	260	9217	974	6472	4236	518	12200	21417
69 jaar	617	6806	988	262	8673	1013	5913	4402	469	11797	20470
65 - 69 jaar	3075	36661	4215	1337	45288	4985	31957	19359	2398	58699	103987
70 jaar	606	6530	1024	253	8413	1043	5476	4797	483	11799	20212
71 jaar	577	6078	1080	233	7968	961	4949	4846	429	11185	19153
72 jaar	505	5548	1116	191	7360	1001	4669	5099	406	11175	18535
73 jaar	474	5094	1179	180	6927	959	4191	5413	394	10957	17884
74 jaar	434	4852	1227	166	6679	922	3680	5441	394	10437	17116
70 - 74 jaar	2596	28102	5626	1023	37347	4886	22965	25596	2106	55553	92900
75 jaar	391	4198	1200	165	5954	870	3364	5487	350	10071	16025
76 jaar	367	3845	1324	105	5641	828	2940	5467	276	9511	15152
77 jaar	287	3396	1267	113	5063	853	2488	5617	272	9230	14293
78 jaar	280	2927	1275	119	4601	794	2063	5516	239	8612	13213
79 jaar	278	2638	1237	65	4218	783	1843	5309	225	8160	12378
75 - 79 jaar	1603	17004	6303	567	25477	4128	12698	27396	1362	45584	71061
80 jaar	218	2105	1175	67	3565	718	1528	5157	216	7619	11184
81 jaar	193	1655	1132	60	3040	638	1100	4706	171	6615	9655
82 jaar	155	1365	1048	46	2614	551	918	4174	147	5790	8404
83 jaar	118	1121	933	43	2215	560	759	3976	124	5419	7634
84 jaar	118	906	885	26	1935	477	564	3458	113	4612	6547
80 - 84 jaar	802	7152	5173	242	13369	2944	4869	21471	771	30055	43424
85 jaar	74	662	725	26	1487	415	415	3037	90	3957	5444
86 jaar	92	539	647	17	1295	385	302	2529	70	3286	4581
87 jaar	65	374	543	7	989	306	247	2127	66	2746	3735
88 jaar	40	289	393	7	729	252	149	1661	55	2117	2846
89 jaar	24	211	368	2	605	193	97	1375	38	1703	2308
85 - 89 jaar	295	2075	2676	59	5105	1551	1210	10729	319	13809	18914
90 jaar	27	146	291	6	470	151	62	1109	33	1355	1825
91 jaar	19	104	236	8	367	121	39	885	21	1066	1433
92 jaar	12	56	165	2	235	109	28	633	17	787	1022
93 jaar	9	36	131	1	177	85	16	448	16	565	742
94 jaar	5	27	71	1	104	35	16	295	4	350	454
90 - 94 jaar	72	369	894	18	1353	501	161	3370	91	4123	5476
95 jaar	2	15	39	-	56	19	10	207	8	244	300
96 jaar	3	15	51	1	70	25	2	155	2	184	254
97 jaar	2	10	21	1	34	16	3	108	2	129	163
98 jaar	1	6	19	-	26	14	2	62	2	80	106
99 jaar	2	2	12	-	16	8	2	45	1	56	72
95 - 99 jaar	10	48	142	2	202	82	19	577	15	693	895
100 jaar en meer	1	3	9	-	13	5	1	55	4	65	78

PROVINCIE HENEGOUWEN

LEEFTIJD	MANNEN					VROUWEN					ALGE- MEEN TOTAAL
	Onge- huwd	Gehuwd - Wet. ge- scheiden	Weduw- staat	Uit de echt ge- scheiden	Totaal	Onge- huwd	Gehuwd - Wet. ge- scheiden	Weduw- staat	Uit de echt ge- scheiden	Totaal	
Totaal	259131	334041	21650	14025	628847	221810	336433	98797	15590	672630	1301477
0 jaar	7862	-	-	-	7862	7672	-	-	-	7672	15534
1 jaar	7973	-	-	-	7973	7666	-	-	-	7666	15639
2 jaar	7889	-	-	-	7889	7626	-	-	-	7626	15515
3 jaar	8169	-	-	-	8169	7882	-	-	-	7882	16051
4 jaar	8106	-	-	-	8106	7790	-	-	-	7790	15896
0 - 4 jaar	39999	-	-	-	39999	38636	-	-	-	38636	78635
5 jaar	8301	-	-	-	8301	8016	-	-	-	8016	16317
6 jaar	8870	-	-	-	8870	8408	-	-	-	8408	17278
7 jaar	9363	-	-	-	9363	8910	-	-	-	8910	18273
8 jaar	9854	-	-	-	9854	9258	-	-	-	9258	19112
9 jaar	10063	-	-	-	10063	9418	-	-	-	9418	19481
5 - 9 jaar	46451	-	-	-	46451	44010	-	-	-	44010	90461
10 jaar	9867	-	-	-	9867	9331	-	-	-	9331	19198
11 jaar	9581	-	-	-	9581	9236	-	-	-	9236	18817
12 jaar	9487	-	-	-	9487	9159	1	-	-	9160	18647
13 jaar	9425	-	-	-	9425	8986	-	-	-	8986	18411
14 jaar	9695	-	-	-	9695	9236	1	-	-	9237	18932
10 - 14 jaar	48055	-	-	-	48055	45948	2	-	-	45950	94005
15 jaar	9969	-	-	-	9969	9537	34	1	-	9572	19541
16 jaar	10462	4	-	-	10466	9616	135	1	-	9752	20218
17 jaar	10306	15	-	-	10321	9468	418	-	-	9886	20207
18 jaar	9806	138	-	-	9944	8607	1013	3	3	9626	19570
19 jaar	9749	372	-	1	10122	7806	2063	7	7	9883	20005
15 - 19 jaar	50292	529	-	1	50822	45034	3663	12	10	48719	99541
20 jaar	9324	1037	2	1	10364	6408	3312	11	15	9746	20110
21 jaar	8308	2132	2	5	10447	5371	4694	11	40	10116	20563
22 jaar	6817	3458	4	14	10293	4165	5843	20	63	10091	20384
23 jaar	5538	4811	4	25	10378	3027	6699	25	105	9856	20234
24 jaar	4346	5710	2	64	10122	2361	7276	26	150	9813	19935
20 - 24 jaar	34333	17148	14	109	51604	21332	27824	93	373	49622	101226
25 jaar	3472	6424	11	107	10014	1811	7860	50	218	9939	19953
26 jaar	2814	7010	9	119	9952	1488	8076	46	293	9903	19855
27 jaar	2201	7440	13	191	9845	1291	8023	66	312	9692	19537
28 jaar	1908	7767	16	234	9925	1080	7891	69	337	9377	19302
29 jaar	1644	7673	18	279	9614	887	8164	65	359	9475	19089
25 - 29 jaar	12039	36314	67	930	49350	6557	40014	296	1519	48386	97736
30 jaar	1473	7994	17	311	9795	755	8301	97	411	9564	19359
31 jaar	1346	8440	19	371	10176	715	8277	103	470	9565	19741
32 jaar	1220	8528	26	415	10189	681	8556	114	489	9840	20029
33 jaar	1125	8766	23	442	10356	597	8683	130	499	9909	20265
34 jaar	985	9015	38	493	10531	555	8909	157	553	10174	20705
30 - 34 jaar	6149	42743	123	2032	51047	3303	42726	601	2422	49052	100099
35 jaar	741	6729	26	366	7862	391	6789	100	406	7686	15548
36 jaar	666	6619	25	388	7698	356	6521	122	395	7394	15092
37 jaar	611	6164	29	382	7186	332	6131	142	433	7038	14224
38 jaar	525	5358	32	321	6236	281	5190	129	351	5951	12187
39 jaar	481	5037	38	304	5860	246	4970	150	315	5681	11541
35 - 39 jaar	3024	29907	150	1761	34842	1606	29601	643	1900	33750	68592
40 jaar	525	5246	42	300	6113	240	5326	168	311	6045	12158
41 jaar	549	5933	62	354	6898	305	6088	230	357	6980	13878
42 jaar	585	5979	65	360	6989	338	6341	248	327	7254	14243
43 jaar	607	5910	58	326	6901	316	5952	273	352	6893	13794
44 jaar	582	5755	82	328	6747	315	5994	296	347	6952	13699
40 - 44 jaar	2848	28823	309	1668	33648	1514	29701	1215	1694	34124	67772
45 jaar	571	5819	67	353	6810	300	6035	344	299	6978	13788
46 jaar	578	6098	96	295	7067	277	6299	401	327	7304	14371
47 jaar	631	6250	104	332	7317	276	6382	423	305	7386	14703
48 jaar	665	6769	133	328	7895	291	7024	513	313	8141	16036
49 jaar	697	7087	165	367	8316	293	7249	670	351	8563	16879
45 - 49 jaar	3142	32023	565	1675	37405	1437	32989	2351	1595	38372	75777

PROVINCIE HENEGOUWEN

LEEFTIJD	MANNEN					VROUWEN					ALGE- MEEN TOTAAL
	Onge- huwd	Gehuwd - Wet. ge- scheiden	Weduw- staat	Uit de echt ge- scheiden	Totaal	Onge- huwd	Gehuwd - Wet. ge- scheiden	Weduw- staat	Uit de echt ge- scheiden	Totaal	
50 jaar	668	7166	176	355	8365	336	7376	749	348	8809	17174
51 jaar	633	7121	178	336	8268	350	6924	784	304	8362	16630
52 jaar	651	6896	215	337	8099	372	6879	884	309	8444	16543
53 jaar	681	7113	230	353	8377	363	7017	1128	306	8814	17191
54 jaar	624	7202	246	312	8384	372	6948	1227	284	8831	17215
50 - 54 jaar	3257	35498	1045	1693	41493	1793	35144	4772	1551	43260	84753
55 jaar	672	7291	294	301	8558	394	7020	1321	293	9028	17586
56 jaar	655	7492	343	324	8814	391	6918	1472	261	9042	17856
57 jaar	614	7248	329	304	8495	424	6715	1619	260	9018	17513
58 jaar	588	7122	403	290	8403	441	6469	1755	268	8933	17336
59 jaar	529	7338	376	283	8526	432	6915	2090	272	9709	18235
55 - 59 jaar	3058	36491	1745	1502	42796	2082	34037	8257	1354	45730	88526
60 jaar	520	7200	437	292	8449	413	6489	2192	245	9339	17788
61 jaar	424	5646	358	196	6624	369	5109	1910	179	7567	14191
62 jaar	280	3553	253	141	4227	212	2878	1328	137	4555	8782
63 jaar	233	3103	233	113	3682	219	2596	1386	96	4297	7979
64 jaar	253	3295	312	110	3970	270	2729	1496	128	4623	8593
60 - 64 jaar	1710	22797	1593	852	26952	1483	19801	8312	785	30381	57333
65 jaar	327	3864	385	113	4689	318	3159	1920	123	5520	10209
66 jaar	400	4832	541	162	5935	372	4024	2690	185	7271	13206
67 jaar	376	4515	599	189	5679	364	3763	2985	188	7300	12979
68 jaar	373	4251	648	158	5430	367	3527	3100	196	7190	12620
69 jaar	332	3855	603	146	4936	355	3280	3066	153	6854	11790
65 - 69 jaar	1808	21317	2776	768	26669	1776	17753	13761	845	34135	60804
70 jaar	311	3632	728	139	4810	380	3064	3329	174	6947	11757
71 jaar	312	3445	723	132	4612	346	2814	3386	144	6690	11302
72 jaar	322	3286	719	94	4421	323	2628	3784	143	6878	11299
73 jaar	294	2944	763	107	4108	380	2359	3816	131	6686	10794
74 jaar	242	2671	813	93	3819	330	2161	3784	133	6408	10227
70 - 74 jaar	1481	15978	3746	565	21770	1759	13026	18099	725	33609	55379
75 jaar	208	2377	774	92	3451	309	1825	3748	121	6003	9454
76 jaar	178	2240	826	59	3303	372	1625	3869	112	5978	9281
77 jaar	179	1881	844	69	2973	330	1439	3676	74	5519	8492
78 jaar	157	1681	822	48	2708	287	1129	3718	87	5221	7929
79 jaar	144	1355	823	45	2367	328	951	3631	74	4984	7351
75 - 79 jaar	866	9534	4089	313	14802	1626	6969	18642	468	27705	42507
80 jaar	127	1151	780	40	2098	286	765	3401	69	4521	6619
81 jaar	95	919	718	36	1768	238	619	2984	71	3912	5680
82 jaar	75	708	659	18	1460	219	467	2633	35	3354	4814
83 jaar	60	547	564	13	1184	225	375	2319	50	2969	4153
84 jaar	58	458	542	7	1065	172	299	2157	25	2653	3718
80 - 84 jaar	415	3783	3263	114	7575	1140	2525	13494	250	17409	24984
85 jaar	51	328	449	9	837	170	226	1797	22	2215	3052
86 jaar	30	255	386	9	680	118	151	1462	14	1745	2425
87 jaar	32	186	320	8	546	86	107	1265	16	1474	2020
88 jaar	24	151	278	8	461	87	56	959	19	1121	1582
89 jaar	18	86	182	2	288	81	42	787	7	917	1205
85 - 89 jaar	155	1006	1615	36	2812	542	582	6270	78	7472	10284
90 jaar	18	54	156	3	231	62	29	597	10	698	929
91 jaar	13	31	108	1	153	53	18	428	3	502	655
92 jaar	5	22	88	2	117	38	12	319	4	373	490
93 jaar	5	20	80	-	105	30	5	240	2	277	382
94 jaar	1	8	32	-	41	14	6	128	-	148	189
90 - 94 jaar	42	135	464	6	647	197	70	1712	19	1998	2645
95 jaar	4	8	41	-	53	15	3	91	1	110	163
96 jaar	1	3	23	-	27	9	1	62	-	72	99
97 jaar	-	1	13	-	14	6	2	50	-	58	72
98 jaar	-	-	4	-	4	3	-	23	-	26	30
99 jaar	1	2	2	-	5	-	-	17	1	18	23
95 - 99 jaar	6	14	83	-	103	33	6	243	2	284	387
100 jaar en meer	1	1	3	-	5	2	-	24	-	26	31

PROVINCIE LUIK

LEEFTIJD	MANNEN					VROUWEN					ALGE- MEEN TOTAAL
	Onge- huwd	Gehuwd - Wet. ge- scheiden	Weduw- staat	Uit de echt ge- scheiden	Totaal	Onge- huwd	Gehuwd - Wet. ge- scheiden	Weduw- staat	Uit de echt ge- scheiden	Totaal	
Totaal	202784	251553	15410	11742	481489	176243	252414	74290	14977	517924	999413
0 jaar	5858	-	-	-	5858	5741	-	-	-	5741	11599
1 jaar	6045	-	-	-	6045	5674	-	-	-	5674	11719
2 jaar	5894	-	-	-	5894	5632	-	-	-	5632	11526
3 jaar	6025	-	-	-	6025	5640	-	-	-	5640	11665
4 jaar	6164	-	-	-	6164	5782	-	-	-	5782	11946
0 - 4 jaar	29986	-	-	-	29986	28469	-	-	-	28469	58455
5 jaar	6226	-	-	-	6226	5906	-	-	-	5906	12132
6 jaar	6417	-	-	-	6417	6175	-	-	-	6175	12592
7 jaar	6682	-	-	-	6682	6443	-	-	-	6443	13125
8 jaar	6957	-	-	-	6957	6624	-	-	-	6624	13581
9 jaar	7127	-	-	-	7127	6822	-	-	-	6822	13949
5 - 9 jaar	33409	-	-	-	33409	31970	-	-	-	31970	65379
10 jaar	7145	-	-	-	7145	6780	-	-	-	6780	13925
11 jaar	7144	-	-	-	7144	6638	-	-	-	6638	13782
12 jaar	7118	-	-	-	7118	6836	-	-	-	6836	13954
13 jaar	7239	-	-	-	7239	6836	-	-	-	6836	14075
14 jaar	7509	-	-	-	7509	7227	1	-	-	7228	14737
10 - 14 jaar	36155	-	-	-	36155	34317	1	-	-	34318	70473
15 jaar	7759	1	-	-	7760	7138	16	-	-	7154	14914
16 jaar	8017	5	-	-	8022	7637	75	-	-	7712	15734
17 jaar	8158	9	-	-	8167	7463	232	1	-	7696	15863
18 jaar	7596	51	1	-	7648	6777	580	3	4	7364	15012
19 jaar	7603	192	1	-	7796	6508	1208	2	3	7721	15517
15 - 19 jaar	39133	258	2	-	39393	35523	2111	6	7	37647	77040
20 jaar	7322	495	-	1	7818	5412	2100	1	16	7529	15347
21 jaar	7116	1161	1	5	8283	4708	2992	3	28	7731	16014
22 jaar	6105	1946	2	7	8060	3820	3972	14	50	7856	15916
23 jaar	5196	2879	3	12	8090	2951	4732	14	63	7760	15850
24 jaar	4139	3705	4	38	7886	2210	5076	24	130	7440	15326
20 - 24 jaar	29878	10186	10	63	40137	19101	18872	56	287	38316	78453
25 jaar	3353	4366	8	74	7801	1846	5469	20	175	7510	15311
26 jaar	2735	4979	5	134	7853	1491	5782	23	234	7530	15383
27 jaar	2254	5368	5	167	7794	1204	5825	32	235	7296	15090
28 jaar	1835	5631	7	191	7664	1011	5943	39	332	7325	14989
29 jaar	1493	5734	13	238	7478	874	5960	51	362	7247	14725
25 - 29 jaar	11670	26078	38	804	38590	6426	28979	165	1338	36908	75498
30 jaar	1410	6146	15	250	7821	810	6066	55	376	7307	15128
31 jaar	1193	5978	19	297	7487	713	6181	66	373	7333	14820
32 jaar	1014	6328	19	339	7700	584	6319	59	433	7395	15095
33 jaar	965	6242	26	351	7584	534	6185	63	439	7221	14805
34 jaar	874	6431	28	394	7727	519	6228	95	431	7273	15000
30 - 34 jaar	5456	31125	107	1631	38319	3160	30979	338	2052	36529	74848
35 jaar	589	4898	23	335	5845	385	4965	89	355	5794	11639
36 jaar	559	4786	24	304	5673	406	4913	86	396	5801	11474
37 jaar	543	4689	23	288	5543	339	4808	109	370	5626	11169
38 jaar	497	4277	26	298	5098	313	4332	122	365	5132	10230
39 jaar	432	4137	29	282	4880	249	4182	108	298	4837	9717
35 - 39 jaar	2620	22787	125	1507	27039	1692	23200	514	1784	27190	54229
40 jaar	413	4357	28	284	5082	292	4573	120	335	5320	10402
41 jaar	500	4912	37	327	5776	322	5070	154	361	5907	11683
42 jaar	495	4985	39	334	5853	350	5218	202	367	6137	11990
43 jaar	447	4800	44	308	5599	265	4874	183	365	5687	11286
44 jaar	448	4688	48	278	5462	286	4801	226	324	5637	11099
40 - 44 jaar	2303	23742	196	1531	27772	1515	24536	885	1752	28688	56460
45 jaar	449	4738	59	264	5510	262	4817	281	324	5684	11194
46 jaar	491	4865	80	299	5735	291	5012	317	352	5972	11707
47 jaar	474	5112	64	329	5979	290	5168	332	327	6117	12096
48 jaar	477	5455	84	315	6331	305	5431	396	310	6442	12773
49 jaar	480	5672	117	310	6579	353	5695	432	354	6834	13413
45 - 49 jaar	2371	25842	404	1517	30134	1501	26123	1758	1667	31049	61183

LEEFTIJD	MANNEN					VROUWEN					ALGE- MEEN TOTAAL
	Onge- huwd	Gehuwd - Wet. ge- scheiden	Weduw- staat	Uit de echt ge- scheiden	Totaal	Onge- huwd	Gehuwd - Wet. ge- scheiden	Weduw- staat	Uit de echt ge- scheiden	Totaal	
50 jaar	553	5649	148	327	6677	334	5524	535	374	6767	13444
51 jaar	476	5442	125	294	6337	355	5606	604	318	6883	13220
52 jaar	478	5393	170	283	6324	384	5462	648	316	6810	13134
53 jaar	508	5646	190	304	6648	394	5175	744	294	6607	13255
54 jaar	454	5550	185	246	6435	375	5388	851	259	6873	13308
50 - 54 jaar	2469	27680	818	1454	32421	1842	27155	3382	1561	33940	66361
55 jaar	489	5601	218	241	6549	386	5309	967	271	6933	13482
56 jaar	419	5539	202	232	6392	401	5072	1077	268	6818	13210
57 jaar	487	5295	251	242	6275	432	5073	1153	260	6918	13193
58 jaar	444	5321	254	205	6224	453	4774	1315	216	6758	12982
59 jaar	430	5459	291	237	6417	429	4919	1381	257	6986	13403
55 - 59 jaar	2269	27215	1216	1157	31857	2101	25147	5893	1272	34413	66270
60 jaar	376	5070	328	219	5993	383	4614	1507	279	6783	12776
61 jaar	355	4178	284	170	4987	358	3829	1492	178	5857	10844
62 jaar	230	2823	191	109	3353	227	2406	1132	142	3907	7260
63 jaar	191	2513	194	86	2984	218	2155	1143	127	3643	6627
64 jaar	230	2798	234	109	3371	284	2238	1249	119	3890	7261
60 - 64 jaar	1382	17382	1231	693	20688	1470	15242	6523	845	24080	44768
65 jaar	258	3160	297	124	3839	308	2630	1663	132	4733	8572
66 jaar	281	3531	391	128	4331	377	2990	2078	168	5613	9944
67 jaar	293	3494	422	119	4328	372	2848	2166	173	5559	9887
68 jaar	293	3275	449	113	4130	370	2658	2281	158	5467	9597
69 jaar	272	2952	423	119	3766	366	2449	2412	177	5404	9170
65 - 69 jaar	1397	16412	1982	603	20394	1793	13575	10600	808	26776	47170
70 jaar	279	2788	485	98	3650	369	2264	2588	159	5380	9030
71 jaar	252	2587	554	106	3499	409	2112	2696	153	5370	8869
72 jaar	211	2467	541	67	3286	376	1860	2813	136	5185	8471
73 jaar	211	2230	554	79	3074	375	1811	3038	157	5381	8455
74 jaar	200	2010	588	66	2864	358	1468	2997	141	4964	7828
70 - 74 jaar	1153	12082	2722	416	16373	1887	9515	14132	746	26280	42653
75 jaar	176	1807	554	56	2593	319	1280	2861	124	4584	7177
76 jaar	171	1666	597	55	2489	311	1100	2928	114	4453	6942
77 jaar	148	1375	578	51	2152	335	929	2829	102	4195	6347
78 jaar	128	1230	594	34	1986	352	813	2674	99	3938	5924
79 jaar	114	1080	615	41	1850	307	707	2713	70	3797	5647
75 - 79 jaar	737	7158	2938	237	11070	1624	4829	14005	509	20967	32037
80 jaar	84	819	552	40	1495	264	541	2517	69	3391	4886
81 jaar	65	669	500	18	1252	243	413	2144	61	2861	4113
82 jaar	50	515	432	22	1019	225	310	1945	36	2516	3535
83 jaar	46	449	395	17	907	198	243	1863	41	2345	3252
84 jaar	39	341	362	12	754	185	208	1596	32	2021	2775
80 - 84 jaar	284	2793	2241	109	5427	1115	1715	10065	239	13134	18561
85 jaar	24	225	276	9	534	131	150	1310	21	1612	2146
86 jaar	22	199	253	2	476	150	85	1098	20	1353	1829
87 jaar	16	135	211	2	364	97	71	919	13	1100	1464
88 jaar	12	96	162	2	272	79	49	679	14	821	1093
89 jaar	10	63	139	2	214	67	30	557	11	665	879
85 - 89 jaar	84	718	1041	17	1860	524	385	4563	79	5551	7411
90 jaar	5	31	99	2	137	61	25	412	12	510	647
91 jaar	9	30	74	-	113	43	8	300	5	356	469
92 jaar	8	18	57	-	83	39	7	243	3	292	375
93 jaar	2	9	36	1	48	23	4	165	4	196	244
94 jaar	2	2	30	-	34	23	2	94	2	121	155
90 - 94 jaar	26	90	296	3	415	189	46	1214	26	1475	1890
95 jaar	-	2	15	-	17	13	2	74	3	92	109
96 jaar	-	2	7	-	9	7	2	42	-	51	60
97 jaar	2	-	7	-	9	1	-	29	1	31	40
98 jaar	-	1	10	-	11	-	-	17	-	17	28
99 jaar	-	-	2	-	2	1	-	8	1	10	12
95 - 99 jaar	2	5	41	-	48	22	4	170	5	201	249
100 jaar en meer	-	-	2	-	2	2	-	21	-	23	25

PROVINCIE LIMBURG

LEEFTIJD	MANNEN					VROUWEN					ALGE- MEEN TOTAAL
	Onge- huwd	Gehuwd - Wet. ge- scheiden	Weduw- staat	Uit de echt ge- scheiden	Totaal	Onge- huwd	Gehuwd - Wet. ge- scheiden	Weduw- staat	Uit de echt ge- scheiden	Totaal	
Totaal	168069	183822	7529	2596	362016	141396	183490	27394	2592	354872	716888
0 jaar	5524	-	-	-	5524	5203	-	-	-	5203	10727
1 jaar	5691	-	-	-	5691	5311	-	-	-	5311	11002
2 jaar	5555	-	-	-	5555	5175	-	-	-	5175	10730
3 jaar	5501	-	-	-	5501	5289	-	-	-	5289	10790
4 jaar	5290	-	-	-	5290	5107	-	-	-	5107	10397
0 - 4 jaar	27561	-	-	-	27561	26085	-	-	-	26085	53646
5 jaar	5180	-	-	-	5180	4680	-	-	-	4680	9860
6 jaar	5201	-	-	-	5201	4890	-	-	-	4890	10091
7 jaar	5160	-	-	-	5160	5070	-	-	-	5070	10230
8 jaar	5469	-	-	-	5469	5253	-	-	-	5253	10722
9 jaar	5647	-	-	-	5647	5461	-	-	-	5461	11108
5 - 9 jaar	26657	-	-	-	26657	25354	-	-	-	25354	52011
10 jaar	5915	-	-	-	5915	5723	-	-	-	5723	11638
11 jaar	6012	-	-	-	6012	5771	-	-	-	5771	11783
12 jaar	5979	-	-	-	5979	5806	-	-	-	5806	11785
13 jaar	6409	-	-	-	6409	6055	-	-	-	6055	12464
14 jaar	6626	-	-	-	6626	6129	-	-	-	6129	12755
10 - 14 jaar	30941	-	-	-	30941	29484	-	-	-	29484	60425
15 jaar	6759	2	-	-	6761	6503	14	-	-	6517	13278
16 jaar	7051	-	-	-	7051	6862	62	-	-	6924	13975
17 jaar	7316	8	-	-	7324	6818	201	-	1	7020	14344
18 jaar	7238	62	-	-	7300	6441	495	-	-	6936	14236
19 jaar	6899	200	-	1	7100	5809	1244	2	3	7058	14158
15 - 19 jaar	35263	272	-	1	35536	32433	2016	2	4	34455	69991
20 jaar	6707	573	-	-	7280	4680	2114	3	1	6798	14078
21 jaar	6145	1200	-	2	7347	3714	3294	8	13	7029	14376
22 jaar	4848	2267	5	5	7125	2666	4002	8	13	6689	13814
23 jaar	3773	3136	3	5	6917	1849	4719	17	18	6603	13520
24 jaar	2781	3926	1	13	6721	1259	4908	10	33	6210	12931
20 - 24 jaar	24254	11102	9	25	35390	14168	19037	46	78	33329	68719
25 jaar	2100	4627	2	21	6750	933	5130	17	48	6128	12878
26 jaar	1584	4778	4	34	6400	699	5325	19	69	6112	12512
27 jaar	1211	4974	5	45	6235	603	5193	19	73	5888	12123
28 jaar	1029	5156	3	54	6242	462	5272	27	91	5852	12094
29 jaar	895	5156	9	71	6131	370	5179	27	109	5685	11816
25 - 29 jaar	6819	24691	23	225	31758	3067	26099	109	390	29665	61423
30 jaar	693	5047	10	63	5813	289	5023	30	86	5428	11241
31 jaar	646	5164	7	79	5896	285	5053	28	78	5444	11340
32 jaar	578	5106	7	85	5776	268	5001	30	76	5375	11151
33 jaar	551	4912	17	94	5574	201	4700	39	97	5037	10611
34 jaar	509	4640	17	81	5247	215	4733	44	108	5100	10347
30 - 34 jaar	2977	24869	58	402	28306	1258	24510	171	445	26384	54690
35 jaar	507	4419	5	75	5006	171	4226	50	94	4541	9547
36 jaar	370	4129	9	78	4586	173	4054	56	91	4374	8960
37 jaar	389	4131	11	93	4624	123	4134	72	82	4411	9035
38 jaar	311	3922	12	88	4333	154	3832	66	68	4120	8453
39 jaar	343	3642	18	81	4084	129	3562	63	81	3835	7919
35 - 39 jaar	1920	20243	55	415	22633	750	19808	307	416	21281	43914
40 jaar	336	3655	20	70	4081	137	3683	68	86	3974	8055
41 jaar	395	4291	21	101	4808	160	4196	89	78	4523	9331
42 jaar	419	4432	34	75	4960	176	4204	112	78	4570	9530
43 jaar	449	4198	26	82	4755	172	4093	112	74	4451	9206
44 jaar	372	4035	34	81	4522	198	3940	140	68	4346	8868
40 - 44 jaar	1971	20611	135	409	23126	843	20116	521	384	21864	44990
45 jaar	403	4019	43	73	4538	203	3806	127	77	4213	8751
46 jaar	377	4049	52	76	4554	181	3909	153	54	4297	8851
47 jaar	400	3981	50	82	4513	200	3855	160	56	4271	8784
48 jaar	415	4041	38	62	4556	198	3880	191	51	4320	8876
49 jaar	399	3931	58	82	4470	205	3762	232	52	4251	8721
45 - 49 jaar	1994	20021	241	375	22631	987	19212	863	290	21352	43983

LEEFTIJD	MANNEN					VROUWEN					ALGE- MEEN TOTAAL
	Onge- huwd	Gehuwd - Wet. ge- scheiden	Weduw- staat	Uit de echt ge- scheiden	Totaal	Onge- huwd	Gehuwd - Wet. ge- scheiden	Weduw- staat	Uit de echt ge- scheiden	Totaal	
50 jaar	457	3924	67	64	4512	219	3771	260	47	4297	8809
51 jaar	396	3784	66	53	4299	224	3485	276	41	4026	8325
52 jaar	377	3589	82	46	4094	214	3291	263	52	3820	7914
53 jaar	364	3485	86	41	3976	221	3310	368	36	3935	7911
54 jaar	369	3410	122	45	3946	231	3121	391	38	3781	7727
50 - 54 jaar	1963	18192	423	249	20827	1109	16978	1558	214	19859	40686
55 jaar	354	3383	101	58	3896	225	3089	400	31	3745	7641
56 jaar	382	3281	99	40	3802	234	2966	509	30	3739	7541
57 jaar	367	3228	109	60	3764	282	2722	509	29	3542	7306
58 jaar	307	2819	117	36	3279	233	2574	525	20	3352	6631
59 jaar	289	2799	130	40	3258	238	2484	581	19	3322	6580
55 - 59 jaar	1699	15510	556	234	17999	1212	13835	2524	129	17700	35699
60 jaar	253	2592	148	25	3018	222	2246	576	25	3069	6087
61 jaar	260	2249	123	30	2662	190	1849	581	21	2641	5303
62 jaar	190	1542	106	26	1864	149	1263	523	10	1945	3809
63 jaar	190	1436	96	13	1735	155	1195	446	13	1809	3544
64 jaar	201	1548	126	16	1891	175	1282	581	8	2046	3937
60 - 64 jaar	1094	9367	599	110	11170	891	7835	2707	77	11510	22680
65 jaar	213	1715	143	13	2084	205	1273	683	14	2175	4259
66 jaar	256	1908	202	23	2389	211	1508	849	20	2588	4977
67 jaar	247	1829	229	14	2319	258	1481	890	13	2642	4961
68 jaar	212	1677	242	15	2146	219	1305	931	20	2475	4621
69 jaar	197	1454	253	15	1919	238	1159	936	19	2352	4271
65 - 69 jaar	1125	8583	1069	80	10857	1131	6726	4289	86	12232	23089
70 jaar	208	1346	241	11	1806	197	1054	1000	10	2261	4067
71 jaar	195	1203	254	10	1662	234	983	1011	8	2236	3898
72 jaar	187	1138	245	8	1578	231	831	1039	6	2107	3685
73 jaar	171	1091	266	8	1536	213	811	1006	6	2036	3572
74 jaar	150	905	241	8	1304	167	635	1030	10	1842	3146
70 - 74 jaar	911	5683	1247	45	7886	1042	4314	5086	40	10482	18368
75 jaar	137	763	272	8	1180	179	569	951	10	1709	2889
76 jaar	121	716	259	2	1098	200	479	974	4	1657	2755
77 jaar	120	589	268	2	979	170	432	836	4	1442	2421
78 jaar	91	486	252	4	833	148	362	871	7	1388	2221
79 jaar	78	472	273	1	824	147	297	845	4	1293	2117
75 - 79 jaar	547	3026	1324	17	4914	844	2139	4477	29	7489	12403
80 jaar	69	378	240	5	692	120	224	692	2	1038	1730
81 jaar	63	290	212	1	566	102	160	758	2	1022	1588
82 jaar	58	236	208	-	502	88	138	553	1	780	1282
83 jaar	39	174	194	-	407	84	99	523	1	707	1114
84 jaar	44	146	162	-	352	62	80	441	2	585	937
80 - 84 jaar	273	1224	1016	6	2519	456	701	2967	8	4132	6651
85 jaar	25	116	147	1	289	54	47	392	-	493	782
86 jaar	19	98	133	-	250	43	43	315	-	401	651
87 jaar	10	65	95	2	172	35	25	287	1	348	520
88 jaar	14	46	97	-	157	42	12	224	-	278	435
89 jaar	6	30	77	-	113	28	8	151	-	187	300
85 - 89 jaar	74	355	549	3	981	202	135	1369	1	1707	2688
90 jaar	8	25	43	-	76	24	15	109	-	148	224
91 jaar	4	22	44	-	70	16	8	73	-	97	167
92 jaar	6	11	42	-	59	14	3	64	-	81	140
93 jaar	2	5	39	-	46	11	1	51	1	64	110
94 jaar	3	3	18	-	24	8	1	38	-	47	71
90 - 94 jaar	23	66	186	-	275	73	28	335	1	437	712
95 jaar	2	3	16	-	21	3	-	23	-	26	47
96 jaar	-	2	4	-	6	1	1	19	-	21	27
97 jaar	1	1	6	-	8	1	-	7	-	8	16
98 jaar	-	-	4	-	4	2	-	6	-	8	12
99 jaar	-	-	2	-	2	-	-	4	-	4	6
95 - 99 jaar	3	6	32	-	41	7	1	59	-	67	108
100 jaar en meer	-	1	7	-	8	-	-	4	-	4	12

PROVINCIE LUXEMBURG

LEEFTIJD	MANNEN					VROUWEN					ALGE- MEEN TOTAAL
	Onge- huwd	Gehuwd - Wet. ge- scheiden	Weduw- staat	Uit de echt ge- scheiden	Totaal	Onge- huwd	Gehuwd - Wet. ge- scheiden	Weduw- staat	Uit de echt ge- scheiden	Totaal	
Totaal	50468	54111	3190	1166	108935	43171	54193	14384	1243	112991	221926
0 jaar	1508	-	-	-	1508	1456	-	-	-	1456	2964
1 jaar	1569	-	-	-	1569	1485	-	-	-	1485	3054
2 jaar	1477	-	-	-	1477	1478	-	-	-	1478	2955
3 jaar	1466	-	-	-	1466	1526	-	-	-	1526	2992
4 jaar	1497	-	-	-	1497	1411	-	-	-	1411	2908
0 - 4 jaar	7517	-	-	-	7517	7356	-	-	-	7356	14873
5 jaar	1598	-	-	-	1598	1529	-	-	-	1529	3127
6 jaar	1601	-	-	-	1601	1418	-	-	-	1418	3019
7 jaar	1661	-	-	-	1661	1568	-	-	-	1568	3229
8 jaar	1656	-	-	-	1656	1590	-	-	-	1590	3246
9 jaar	1721	-	-	-	1721	1577	-	-	-	1577	3298
5 - 9 jaar	8237	-	-	-	8237	7682	-	-	-	7682	15919
10 jaar	1734	-	-	-	1734	1568	-	-	-	1568	3302
11 jaar	1673	-	-	-	1673	1742	-	-	-	1742	3415
12 jaar	1711	-	-	-	1711	1621	-	-	-	1621	3332
13 jaar	1716	-	-	-	1716	1718	-	-	-	1718	3434
14 jaar	1759	-	-	-	1759	1719	-	-	-	1719	3478
10 - 14 jaar	8593	-	-	-	8593	8368	-	-	-	8368	16961
15 jaar	1944	-	-	-	1944	1806	1	-	-	1807	3751
16 jaar	1944	1	-	-	1945	1918	18	-	-	1936	3881
17 jaar	1957	1	-	-	1958	1797	48	-	-	1845	3803
18 jaar	1907	6	-	-	1913	1743	139	-	-	1882	3795
19 jaar	1955	44	-	-	1999	1629	311	1	-	1941	3940
15 - 19 jaar	9707	52	-	-	9759	8893	517	1	-	9411	19170
20 jaar	1899	96	-	-	1995	1288	494	3	1	1786	3781
21 jaar	1752	259	-	1	2012	1093	779	1	4	1877	3889
22 jaar	1469	452	1	1	1923	777	978	2	7	1764	3687
23 jaar	1159	666	2	7	1834	543	1074	4	11	1632	3466
24 jaar	849	878	1	3	1731	447	1232	4	17	1700	3431
20 - 24 jaar	7128	2351	4	12	9495	4148	4557	14	40	8759	18254
25 jaar	685	974	1	8	1668	347	1254	3	24	1628	3296
26 jaar	591	1161	3	11	1766	252	1291	8	23	1574	3340
27 jaar	483	1203	-	14	1700	208	1302	9	23	1542	3242
28 jaar	451	1287	4	17	1759	161	1348	18	36	1563	3322
29 jaar	365	1304	2	28	1699	149	1289	9	27	1474	3173
25 - 29 jaar	2575	5929	10	78	8592	1117	6484	47	133	7781	16373
30 jaar	330	1363	4	35	1732	148	1229	8	50	1435	3167
31 jaar	290	1300	1	30	1621	128	1291	11	39	1469	3090
32 jaar	255	1342	1	29	1627	138	1295	16	39	1488	3115
33 jaar	247	1373	3	39	1662	92	1325	16	40	1473	3135
34 jaar	221	1372	2	43	1638	87	1343	14	34	1478	3116
30 - 34 jaar	1343	6750	11	176	8280	593	6483	65	202	7343	15623
35 jaar	139	1027	4	36	1206	74	1011	18	34	1137	2343
36 jaar	137	966	4	29	1136	67	907	31	27	1032	2168
37 jaar	110	917	4	37	1068	77	922	14	40	1053	2121
38 jaar	112	888	6	37	1043	66	942	21	25	1054	2097
39 jaar	109	819	6	32	966	72	833	16	32	953	1919
35 - 39 jaar	607	4617	24	171	5419	356	4615	100	158	5229	10648
40 jaar	121	836	12	26	995	54	828	21	35	938	1933
41 jaar	152	1005	2	33	1192	69	1073	39	33	1214	2406
42 jaar	154	1037	9	30	1230	67	1081	32	27	1207	2437
43 jaar	138	1022	12	27	1199	61	1076	40	37	1214	2413
44 jaar	144	1007	13	30	1194	55	1088	43	27	1213	2407
40 - 44 jaar	709	4907	48	146	5810	306	5146	175	159	5786	11596
45 jaar	134	956	14	26	1130	57	1029	51	23	1160	2290
46 jaar	135	1083	7	34	1259	65	1080	70	30	1245	2504
47 jaar	165	1099	12	35	1311	94	1100	68	27	1289	2600
48 jaar	165	1064	25	29	1283	83	1064	77	31	1255	2538
49 jaar	156	1185	25	20	1386	97	1135	85	21	1338	2724
45 - 49 jaar	755	5387	83	144	6369	396	5408	351	132	6287	12656

PROVINCIE LUXEMBURG

LEEFTIJD	MANNEN					VROUWEN					ALGE- MEEN TOTAAL
	Onge- huwd	Gehuwd - Wet. ge- scheiden	Weduw- staat	Uit de echt ge- scheiden	Totaal	Onge- huwd	Gehuwd - Wet. ge- scheiden	Weduw- staat	Uit de echt ge- scheiden	Totaal	
50 jaar	182	1186	25	27	1420	89	1199	104	17	1409	2829
51 jaar	141	1093	20	35	1289	78	1171	125	20	1394	2683
52 jaar	147	1118	25	28	1318	99	1120	151	20	1390	2708
53 jaar	154	1156	33	30	1373	98	1146	173	22	1439	2812
54 jaar	151	1064	39	22	1276	99	1103	175	22	1399	2675
50 - 54 jaar	775	5617	142	142	6676	463	5739	728	101	7031	13707
55 jaar	135	1096	33	19	1283	122	1114	203	26	1465	2748
56 jaar	146	1081	39	28	1294	118	1061	227	21	1427	2721
57 jaar	146	1049	40	26	1261	129	996	216	23	1364	2625
58 jaar	128	1098	46	26	1298	111	1055	240	18	1424	2722
59 jaar	129	1009	49	16	1203	124	965	259	17	1365	2568
55 - 59 jaar	684	5333	207	115	6339	604	5191	1145	105	7045	13384
60 jaar	116	985	55	19	1175	120	926	312	16	1374	2549
61 jaar	90	880	49	14	1033	110	746	274	13	1143	2176
62 jaar	72	610	36	9	727	84	578	215	6	883	1610
63 jaar	74	593	36	13	716	82	585	262	11	940	1656
64 jaar	82	624	47	11	764	94	568	257	12	931	1695
60 - 64 jaar	434	3692	223	66	4415	490	3403	1320	58	5271	9686
65 jaar	91	738	66	9	904	92	601	317	5	1015	1919
66 jaar	91	859	73	10	1033	135	650	393	15	1193	2226
67 jaar	118	828	105	16	1067	119	676	447	12	1254	2321
68 jaar	112	841	91	6	1050	142	584	508	13	1247	2297
69 jaar	85	707	107	7	906	132	561	481	11	1185	2091
65 - 69 jaar	497	3973	442	48	4960	620	3072	2146	56	5894	10854
70 jaar	101	687	106	16	910	118	496	485	20	1119	2029
71 jaar	89	614	119	8	830	143	476	504	6	1129	1959
72 jaar	116	580	82	7	785	140	402	502	8	1052	1837
73 jaar	74	538	116	6	734	128	388	568	6	1090	1824
74 jaar	88	497	100	3	688	117	300	585	9	1011	1699
70 - 74 jaar	468	2916	523	40	3947	646	2062	2644	49	5401	9348
75 jaar	63	417	108	5	593	107	284	560	9	960	1553
76 jaar	65	411	115	8	599	128	250	535	11	924	1523
77 jaar	44	348	141	2	535	89	221	528	4	842	1377
78 jaar	43	270	132	2	447	101	204	522	10	837	1284
79 jaar	44	263	134	2	443	118	128	522	3	771	1214
75 - 79 jaar	259	1709	630	19	2617	543	1087	2667	37	4334	6951
80 jaar	31	170	118	3	322	87	99	465	2	653	975
81 jaar	30	162	108	1	301	97	90	421	2	610	911
82 jaar	19	145	92	2	258	65	82	352	1	500	758
83 jaar	24	102	94	1	221	63	43	301	2	409	630
84 jaar	19	82	81	-	182	54	34	283	2	373	555
80 - 84 jaar	123	661	493	7	1284	366	348	1822	9	2545	3829
85 jaar	13	64	67	2	146	54	20	218	-	292	438
86 jaar	12	53	63	-	128	40	22	203	-	265	393
87 jaar	6	27	52	-	85	28	10	186	1	225	310
88 jaar	4	23	42	-	69	26	14	131	-	171	240
89 jaar	5	17	33	-	55	14	6	97	2	119	174
85 - 89 jaar	40	184	257	2	483	162	72	835	3	1072	1555
90 jaar	6	12	30	-	48	20	4	93	-	117	165
91 jaar	1	6	22	-	29	11	2	68	1	82	111
92 jaar	-	10	14	-	24	8	1	55	-	64	88
93 jaar	7	2	12	-	21	7	1	31	-	39	60
94 jaar	1	-	4	-	5	8	1	29	-	38	43
90 - 94 jaar	15	30	82	-	127	54	9	276	1	340	467
95 jaar	2	3	3	-	8	4	-	20	-	24	32
96 jaar	-	-	2	-	2	1	-	12	-	13	15
97 jaar	-	-	4	-	4	1	-	10	-	11	15
98 jaar	-	-	1	-	1	1	-	2	-	3	4
99 jaar	-	-	1	-	1	-	-	1	-	1	2
95 - 99 jaar	2	3	11	-	16	7	-	45	-	52	68
100 jaar en meer	-	-	-	-	-	1	-	3	-	4	4

PROVINCIE NAMEN

LEEFTIJD	MANNEN					VROUWEN					ALGE- MEEN TOTAAL
	Onge- huwd	Gehuwd - Wet. ge- scheiden	Weduw- staat	Uit de echt ge- scheiden	Totaal	Onge- huwd	Gehuwd - Wet. ge- scheiden	Weduw- staat	Uit de echt ge- scheiden	Totaal	
Totaal	86475	101550	6023	3596	197644	75769	101786	28145	4056	209756	407400
0 jaar	2739	-	-	-	2739	2614	-	-	-	2614	5353
1 jaar	2757	-	-	-	2757	2538	-	-	-	2538	5295
2 jaar	2707	-	-	-	2707	2524	-	-	-	2524	5231
3 jaar	2751	-	-	-	2751	2643	-	-	-	2643	5394
4 jaar	2772	-	-	-	2772	2620	-	-	-	2620	5392
0 - 4 jaar	13726	-	-	-	13726	12939	-	-	-	12939	26665
5 jaar	2778	-	-	-	2778	2645	-	-	-	2645	5423
6 jaar	2867	-	-	-	2867	2740	-	-	-	2740	5607
7 jaar	2931	-	-	-	2931	2750	-	-	-	2750	5681
8 jaar	3063	-	-	-	3063	2999	-	-	-	2999	6062
9 jaar	3195	-	-	-	3195	2954	-	-	-	2954	6149
5 - 9 jaar	14834	-	-	-	14834	14088	-	-	-	14088	28922
10 jaar	3175	-	-	-	3175	3012	-	-	-	3012	6187
11 jaar	3119	-	-	-	3119	2894	-	-	-	2894	6013
12 jaar	3079	-	-	-	3079	2941	-	-	-	2941	6020
13 jaar	3156	-	-	-	3156	2983	-	-	-	2983	6139
14 jaar	3083	-	-	-	3083	3085	1	-	-	3086	6169
10 - 14 jaar	15612	-	-	-	15612	14915	1	-	-	14916	30528
15 jaar	3361	-	-	-	3361	3246	8	1	-	3255	6616
16 jaar	3426	-	-	-	3426	3238	36	-	-	3274	6700
17 jaar	3478	5	-	-	3483	3253	102	-	-	3355	6838
18 jaar	3405	33	-	1	3439	2954	290	2	-	3246	6685
19 jaar	3369	86	1	-	3456	2722	582	1	1	3306	6762
15 - 19 jaar	17039	124	1	1	17165	15413	1018	4	1	16436	33601
20 jaar	3151	271	1	-	3423	2311	978	4	2	3295	6718
21 jaar	2764	516	1	-	3281	1787	1415	-	3	3205	6486
22 jaar	2422	955	1	5	3383	1338	1739	8	13	3098	6481
23 jaar	1923	1321	3	7	3254	984	2054	9	29	3076	6330
24 jaar	1534	1714	2	13	3263	804	2185	6	39	3034	6297
20 - 24 jaar	11794	4777	8	25	16604	7224	8371	27	86	15708	32312
25 jaar	1246	2012	1	23	3282	610	2349	16	52	3027	6309
26 jaar	897	2169	3	48	3117	482	2430	13	68	2993	6110
27 jaar	772	2338	6	51	3167	420	2504	18	77	3019	6186
28 jaar	673	2500	4	67	3244	384	2578	18	115	3095	6339
29 jaar	560	2507	5	88	3160	303	2523	15	91	2932	6092
25 - 29 jaar	4148	11526	19	277	15970	2199	12384	80	403	15066	31036
30 jaar	522	2622	7	102	3253	239	2535	25	135	2934	6167
31 jaar	475	2667	3	94	3239	235	2628	31	112	3006	6245
32 jaar	440	2772	10	112	3334	248	2686	28	132	3094	6428
33 jaar	375	2737	6	102	3220	235	2667	44	157	3103	6323
34 jaar	341	2719	6	136	3202	206	2672	40	153	3071	6273
30 - 34 jaar	2153	13517	32	546	16248	1163	13188	168	689	15208	31456
35 jaar	241	2100	15	100	2456	146	2033	33	131	2343	4799
36 jaar	241	1874	9	96	2220	135	1872	42	108	2157	4377
37 jaar	212	1820	5	95	2132	135	1760	45	101	2041	4173
38 jaar	193	1641	18	93	1945	102	1678	36	92	1908	3853
39 jaar	162	1543	7	98	1810	114	1586	58	85	1843	3653
35 - 39 jaar	1049	8978	54	482	10563	632	8929	214	517	10292	20855
40 jaar	170	1567	14	85	1836	88	1600	56	107	1851	3687
41 jaar	210	1938	15	91	2254	123	2003	62	119	2307	4561
42 jaar	195	1987	11	101	2294	147	2011	75	114	2347	4641
43 jaar	172	1911	20	105	2208	118	1974	83	99	2274	4482
44 jaar	185	1861	18	113	2177	109	1912	93	91	2205	4382
40 - 44 jaar	932	9264	78	495	10769	585	9500	369	530	10984	21753
45 jaar	176	1726	22	102	2026	134	1868	101	79	2182	4208
46 jaar	198	1938	22	82	2240	137	1995	120	67	2319	4559
47 jaar	199	1861	26	94	2180	139	1947	137	75	2298	4478
48 jaar	220	2023	33	88	2364	129	2057	163	77	2426	4790
49 jaar	197	2171	49	81	2498	145	2203	180	91	2619	5117
45 - 49 jaar	990	9719	152	447	11308	684	10070	701	389	11844	23152

PROVINCIE NAMEN

LEEFTIJD	MANNEN					VROUWEN					ALGE- MEEN TOTAAL
	Onge- huwd	Gehuwd - Wet. ge- scheiden	Weduw- staat	Uit de echt ge- scheiden	Totaal	Onge- huwd	Gehuwd - Wet. ge- scheiden	Weduw- staat	Uit de echt ge- scheiden	Totaal	
50 jaar	250	2168	40	91	2549	152	2175	219	97	2643	5192
51 jaar	181	2194	57	100	2532	168	2067	265	67	2567	5099
52 jaar	205	2067	59	96	2427	154	2020	264	91	2529	4956
53 jaar	227	2094	56	74	2451	148	2096	287	79	2610	5061
54 jaar	204	2187	78	67	2536	152	2103	319	69	2643	5179
50 - 54 jaar	1067	10710	290	428	12495	774	10461	1354	403	12992	25487
55 jaar	193	2140	81	82	2496	180	2072	359	74	2685	5181
56 jaar	183	2172	82	96	2533	188	2050	379	74	2691	5224
57 jaar	185	2112	85	53	2435	197	2021	428	64	2710	5145
58 jaar	174	2079	95	62	2410	201	1916	459	68	2644	5054
59 jaar	187	2081	117	49	2434	202	1923	560	57	2742	5176
55 - 59 jaar	922	10584	460	342	12308	968	9982	2185	337	13472	25780
60 jaar	157	1944	119	49	2269	171	1833	586	43	2633	4902
61 jaar	126	1626	92	55	1899	171	1519	565	41	2296	4195
62 jaar	88	1093	85	21	1287	126	1028	422	40	1616	2903
63 jaar	92	972	88	25	1177	128	819	389	27	1363	2540
64 jaar	107	1145	82	30	1364	134	882	483	21	1520	2884
60 - 64 jaar	570	6780	466	180	7996	730	6081	2445	172	9428	17424
65 jaar	99	1248	128	35	1510	146	1049	584	40	1819	3329
66 jaar	117	1488	133	24	1762	175	1209	770	60	2214	3976
67 jaar	144	1397	160	29	1730	151	1149	813	43	2156	3886
68 jaar	125	1310	176	34	1645	181	1114	969	43	2307	3952
69 jaar	111	1253	174	41	1579	162	913	852	38	1965	3544
65 - 69 jaar	596	6696	771	163	8226	815	5434	3988	224	10461	18687
70 jaar	117	1152	197	34	1500	167	863	966	41	2037	3537
71 jaar	115	1028	211	27	1381	153	838	1003	24	2018	3399
72 jaar	92	947	193	28	1260	189	703	1031	26	1949	3209
73 jaar	93	873	215	17	1198	167	652	1133	29	1981	3179
74 jaar	81	757	222	12	1072	167	601	1085	28	1881	2953
70 - 74 jaar	498	4757	1038	118	6411	843	3657	5218	148	9866	16277
75 jaar	71	705	204	14	994	153	502	1034	26	1715	2709
76 jaar	81	670	229	16	996	167	448	1082	20	1717	2713
77 jaar	46	512	236	11	805	165	344	1026	22	1557	2362
78 jaar	54	479	241	18	792	162	343	1021	16	1542	2334
79 jaar	49	380	249	9	687	180	287	1021	6	1494	2181
75 - 79 jaar	301	2746	1159	68	4274	827	1924	5184	90	8025	12299
80 jaar	51	311	218	7	587	150	186	869	14	1219	1806
81 jaar	39	246	200	5	490	137	138	897	9	1181	1671
82 jaar	36	177	160	1	374	112	109	765	4	990	1364
83 jaar	19	170	154	2	345	121	95	633	3	852	1197
84 jaar	31	116	155	-	302	88	82	583	10	763	1065
80 - 84 jaar	176	1020	887	15	2098	608	610	3747	40	5005	7103
85 jaar	12	97	109	-	218	63	53	552	4	672	890
86 jaar	15	71	113	-	199	81	45	422	3	551	750
87 jaar	6	50	86	1	143	45	24	365	5	439	582
88 jaar	9	49	69	4	131	47	18	280	-	345	476
89 jaar	7	30	56	1	94	29	14	230	4	277	371
85 - 89 jaar	49	297	433	6	785	265	154	1849	16	2284	3069
90 jaar	4	21	52	1	78	29	9	155	4	197	275
91 jaar	4	14	44	-	62	16	2	149	-	167	229
92 jaar	5	6	25	1	37	21	1	105	1	128	165
93 jaar	1	6	23	-	30	12	4	62	-	78	108
94 jaar	3	5	9	1	18	8	2	49	2	61	79
90 - 94 jaar	17	52	153	3	225	86	18	520	7	631	856
95 jaar	1	1	9	-	11	3	1	38	1	43	54
96 jaar	1	2	6	-	9	3	1	20	2	26	35
97 jaar	-	-	3	-	3	-	1	17	-	18	21
98 jaar	-	-	1	-	1	4	1	6	1	12	13
99 jaar	-	-	1	-	1	-	-	5	-	5	6
95 - 99 jaar	2	3	20	-	25	10	4	86	4	104	129
100 jaar en meer	-	-	2	-	2	1	-	6	-	7	9

PROVINCIE OOST-VLAANDEREN

LEEFTIJD	MANNEN					VROUWEN					ALGE- MEEN TOTAAL
	Onge- huwd	Gehuwd - Wet. ge- scheiden	Weduw- staat	Uit de echt ge- scheiden	Totaal	Onge- huwd	Gehuwd - Wet. ge- scheiden	Weduw- staat	Uit de echt ge- scheiden	Totaal	
Totaal	271293	352319	22759	9404	655775	239410	352657	73234	10116	675417	1331192
0 jaar	8417	-	-	-	8417	7858	-	-	-	7858	16275
1 jaar	8647	-	-	-	8647	8121	-	-	-	8121	16768
2 jaar	8458	-	-	-	8458	8325	-	-	-	8325	16783
3 jaar	8181	-	-	-	8181	8023	-	-	-	8023	16204
4 jaar	8333	-	-	-	8333	7999	-	-	-	7999	16332
0 - 4 jaar	42036	-	-	-	42036	40326	-	-	-	40326	82362
5 jaar	8250	-	-	-	8250	7773	-	-	-	7773	16023
6 jaar	8464	-	-	-	8464	8037	-	-	-	8037	16501
7 jaar	8844	-	-	-	8844	8415	-	-	-	8415	17259
8 jaar	9206	-	-	-	9206	8750	-	-	-	8750	17956
9 jaar	9802	-	-	-	9802	9237	-	-	-	9237	19039
5 - 9 jaar	44566	-	-	-	44566	42212	-	-	-	42212	86778
10 jaar	9991	-	-	-	9991	9450	-	-	-	9450	19441
11 jaar	9841	-	-	-	9841	9548	-	-	-	9548	19389
12 jaar	10036	-	-	-	10036	9563	-	-	-	9563	19599
13 jaar	10314	-	-	-	10314	9697	-	-	-	9697	20011
14 jaar	10370	-	-	-	10370	9986	2	-	-	9988	20358
10 - 14 jaar	50552	-	-	-	50552	48244	2	-	-	48246	98798
15 jaar	10474	-	-	-	10474	10270	18	1	-	10289	20763
16 jaar	11290	3	-	-	11293	10729	98	1	1	10829	22122
17 jaar	11280	15	-	-	11295	10405	292	2	-	10699	21994
18 jaar	10730	109	-	-	10839	9914	692	1	3	10610	21449
19 jaar	10612	297	-	1	10910	8827	1603	4	3	10437	21347
15 - 19 jaar	54386	424	-	1	54811	50145	2703	9	7	52864	107675
20 jaar	9938	748	-	1	10687	7252	3040	4	8	10304	20991
21 jaar	9042	1798	-	5	10845	5851	4531	10	29	10421	21266
22 jaar	7584	3220	1	13	10818	4115	5934	12	48	10109	20927
23 jaar	6035	4650	4	19	10708	3089	7000	13	72	10174	20882
24 jaar	4444	5893	2	56	10395	2235	7534	19	125	9913	20308
20 - 24 jaar	37043	16309	7	94	53453	22542	28039	58	282	50921	104374
25 jaar	3452	6772	3	79	10306	1754	8077	25	155	10011	20317
26 jaar	2751	7464	8	97	10320	1396	7997	27	194	9614	19934
27 jaar	2118	7658	13	135	9924	1021	8034	32	233	9320	19244
28 jaar	1853	7861	8	193	9915	884	8126	36	257	9303	19218
29 jaar	1575	8142	15	228	9960	753	8087	40	273	9153	19113
25 - 29 jaar	11749	37897	47	732	50425	5808	40321	160	1112	47401	97826
30 jaar	1403	8092	14	245	9754	631	8287	45	285	9248	19002
31 jaar	1266	8367	15	269	9917	573	8243	40	298	9154	19071
32 jaar	1174	8230	25	282	9711	512	8437	60	345	9354	19065
33 jaar	1182	8417	18	310	9927	500	8303	69	309	9181	19108
34 jaar	1046	9002	16	351	10415	463	8543	80	368	9454	19869
30 - 34 jaar	6071	42108	88	1457	49724	2679	41813	294	1605	46391	96115
35 jaar	851	8079	19	301	9250	420	7887	98	322	8727	17977
36 jaar	736	7698	26	332	8792	432	7716	98	337	8583	17375
37 jaar	755	7808	30	346	8939	357	7473	98	301	8229	17168
38 jaar	634	6710	24	273	7641	315	6391	78	244	7028	14669
39 jaar	551	5845	28	237	6661	312	5836	98	249	6495	13156
35 - 39 jaar	3527	36140	127	1489	41283	1836	35303	470	1453	39062	80345
40 jaar	584	6001	34	255	6874	323	6109	106	200	6738	13612
41 jaar	687	7359	39	273	8358	410	7458	131	270	8269	16627
42 jaar	689	7389	53	318	8449	454	7534	152	278	8418	16867
43 jaar	681	7399	70	281	8431	413	7213	163	277	8066	16497
44 jaar	649	7069	77	272	8067	441	7334	227	253	8255	16322
40 - 44 jaar	3290	35217	273	1399	40179	2041	35648	779	1278	39746	79925
45 jaar	644	7192	69	264	8169	436	7035	264	244	7979	16148
46 jaar	661	7268	82	244	8255	473	7420	263	260	8416	16671
47 jaar	657	7460	90	244	8451	476	7378	278	241	8373	16824
48 jaar	718	7460	113	281	8572	532	7536	384	212	8664	17236
49 jaar	749	7680	117	266	8812	556	7699	470	222	8947	17759
45 - 49 jaar	3429	37060	471	1299	42259	2473	37068	1659	1179	42379	84638

PROVINCIE OOST-VLAANDEREN

LEEFTIJD	MANNEN					VROUWEN					ALGE- MEEN TOTAAL
	Onge- huwd	Gehuwd - Wet ge- scheiden	Weduw- staat	Uit de echt ge- scheiden	Totaal	Onge- huwd	Gehuwd - Wet ge- scheiden	Weduw- staat	Uit de echt ge- scheiden	Totaal	
50 jaar	696	7458	154	219	8527	524	7587	508	193	8812	17339
51 jaar	633	7106	139	220	8098	602	6940	488	200	8230	16328
52 jaar	694	6823	161	182	7860	567	6841	572	170	8150	16010
53 jaar	669	6664	176	188	7697	594	6455	625	152	7826	15523
54 jaar	651	6545	173	164	7533	591	6513	733	138	7975	15508
50 - 54 jaar	3343	34596	803	973	39715	2878	34336	2926	853	40993	80708
55 jaar	625	6882	210	152	7869	653	6634	847	145	8279	16148
56 jaar	579	6678	246	165	7668	582	6419	872	150	8023	15691
57 jaar	636	6645	257	148	7686	647	6340	993	138	8118	15804
58 jaar	597	6609	291	112	7609	629	6083	1064	137	7913	15522
59 jaar	545	6341	315	130	7331	651	6119	1245	144	8159	15490
55 - 59 jaar	2982	33155	1319	707	38163	3162	31595	5021	714	40492	78655
60 jaar	520	6284	353	121	7278	626	5765	1358	149	7898	15176
61 jaar	419	5679	328	96	6522	576	5079	1340	104	7099	13621
62 jaar	285	3372	210	81	3948	439	3009	871	70	4389	8337
63 jaar	287	2909	225	53	3474	395	2767	913	53	4128	7602
64 jaar	340	3647	309	57	4353	446	3036	1210	61	4753	9106
60 - 64 jaar	1851	21891	1425	408	25575	2482	19656	5692	437	28267	53842
65 jaar	385	4329	445	72	5231	567	3588	1501	76	5732	10963
66 jaar	429	5083	563	83	6158	669	4446	1966	120	7201	13359
67 jaar	427	4896	578	82	5983	649	4262	2094	102	7107	13090
68 jaar	457	4650	643	67	5817	662	4061	2397	88	7208	13025
69 jaar	406	4213	708	88	5415	684	3727	2358	85	6854	12269
65 - 69 jaar	2104	23171	2937	392	28604	3231	20084	10316	471	34102	62706
70 jaar	460	4097	730	76	5363	666	3543	2509	85	6803	12166
71 jaar	419	3925	784	45	5173	695	3161	2711	78	6645	11818
72 jaar	397	3554	823	48	4822	693	2946	2828	67	6534	11356
73 jaar	364	3258	906	52	4580	671	2686	2975	62	6394	10974
74 jaar	355	2969	852	40	4216	644	2406	2975	66	6091	10307
70 - 74 jaar	1995	17803	4095	261	24154	3369	14742	13998	358	32467	56621
75 jaar	351	2666	945	27	3989	601	2150	3088	58	5897	9886
76 jaar	297	2501	897	35	3730	634	1846	3168	38	5686	9416
77 jaar	287	2135	951	22	3395	558	1531	2968	50	5107	8502
78 jaar	241	1891	923	20	3075	535	1351	2883	49	4818	7893
79 jaar	198	1512	914	21	2645	485	1064	2794	30	4373	7018
75 - 79 jaar	1374	10705	4630	125	16834	2813	7942	14901	225	25881	42715
80 jaar	210	1231	818	17	2276	453	835	2579	31	3898	6174
81 jaar	139	1042	880	10	2071	395	654	2309	25	3383	5454
82 jaar	123	901	755	10	1789	402	513	2073	18	3006	4795
83 jaar	118	728	713	7	1566	309	437	1925	12	2683	4249
84 jaar	86	594	654	5	1339	322	297	1672	15	2306	3645
80 - 84 jaar	676	4496	3820	49	9041	1881	2736	10558	101	15276	24317
85 jaar	68	393	580	3	1044	286	219	1381	5	1891	2935
86 jaar	50	309	456	5	820	213	154	1160	9	1536	2356
87 jaar	51	206	358	1	616	179	90	950	8	1227	1843
88 jaar	44	141	327	5	517	147	75	767	5	994	1511
89 jaar	32	114	268	3	417	126	50	589	4	769	1186
85 - 89 jaar	245	1163	1989	17	3414	951	588	4847	31	6417	9831
90 jaar	21	67	182	1	271	93	25	444	3	565	836
91 jaar	20	43	154	-	217	80	28	352	1	461	678
92 jaar	11	35	124	-	170	57	11	243	3	314	484
93 jaar	6	18	90	-	114	34	5	180	2	221	335
94 jaar	4	13	70	-	87	25	5	113	-	143	230
90 - 94 jaar	62	176	620	1	859	289	74	1332	9	1704	2563
95 jaar	5	4	41	-	50	12	3	75	1	91	141
96 jaar	1	3	31	-	35	12	1	51	-	64	99
97 jaar	2	-	14	-	16	12	1	32	-	45	61
98 jaar	-	-	10	-	10	2	1	27	-	30	40
99 jaar	2	1	2	-	5	5	1	19	-	25	30
95 - 99 jaar	10	8	98	-	116	43	7	204	1	255	371
100 jaar en meer	2	-	10	-	12	5	-	10	-	15	27

PROVINCIE WEST-VLAANDEREN

LEEFTIJD	MANNEN					VROUWEN					ALGE- MEEN TOTAAL
	Onge- huwd	Gehuwd - Wet. ge- scheiden	Weduw- staat	Uit de echt ge- scheiden	Totaal	Onge- huwd	Gehuwd - Wet. ge- scheiden	Weduw- staat	Uit de echt ge- scheiden	Totaal	
Totaal	225041	283903	16790	6839	532573	197800	284415	57018	7447	546680	1079253
0 jaar	6999	-	-	-	6999	6598	-	-	-	6598	13597
1 jaar	7052	-	-	-	7052	6677	-	-	-	6677	13729
2 jaar	7094	-	-	-	7094	6738	-	-	-	6738	13832
3 jaar	6816	-	-	-	6816	6646	-	-	-	6646	13462
4 jaar	6826	-	-	-	6826	6412	-	-	-	6412	13238
0 - 4 jaar	34787	-	-	-	34787	33071	-	-	-	33071	67858
5 jaar	6793	-	-	-	6793	6416	-	-	-	6416	13209
6 jaar	7014	-	-	-	7014	6571	-	-	-	6571	13585
7 jaar	7295	-	-	-	7295	6916	-	-	-	6916	14211
8 jaar	7686	-	-	-	7686	7249	-	-	-	7249	14935
9 jaar	7991	-	-	-	7991	7605	-	-	-	7605	15596
5 - 9 jaar	36779	-	-	-	36779	34757	-	-	-	34757	71536
10 jaar	8098	-	-	-	8098	7881	-	-	-	7881	15979
11 jaar	8278	-	-	-	8278	7842	-	-	-	7842	16120
12 jaar	8370	-	-	-	8370	7719	-	-	-	7719	16089
13 jaar	8629	-	-	-	8629	8054	-	-	-	8054	16683
14 jaar	8897	-	-	-	8897	8521	1	-	-	8522	17419
10 - 14 jaar	42272	-	-	-	42272	40017	1	-	-	40018	82290
15 jaar	9384	-	-	-	9384	8701	3	1	-	8705	18089
16 jaar	9715	-	-	-	9715	9179	34	2	1	9216	18931
17 jaar	9714	4	-	-	9718	8846	165	1	1	9013	18731
18 jaar	9468	54	-	-	9522	8503	512	1	1	9017	18539
19 jaar	9140	212	-	-	9352	7325	1407	3	7	8742	18094
15 - 19 jaar	47421	270	-	-	47691	42554	2121	8	10	44693	92384
20 jaar	8400	604	2	1	9007	5989	2597	5	12	8603	17610
21 jaar	7582	1521	1	4	9108	4597	3767	8	20	8392	17500
22 jaar	6165	2796	1	6	8968	3435	4935	7	43	8420	17388
23 jaar	4814	3985	1	23	8823	2279	5753	18	44	8094	16917
24 jaar	3566	4869	7	30	8472	1657	6293	16	75	8041	16513
20 - 24 jaar	30527	13775	12	64	44378	17957	23345	54	194	41550	85928
25 jaar	2760	5662	6	47	8475	1227	6500	28	123	7878	16353
26 jaar	2021	6015	5	67	8108	969	6577	21	151	7718	15826
27 jaar	1619	6236	6	116	7977	735	6413	23	127	7298	15275
28 jaar	1385	6411	6	141	7943	608	6495	21	203	7327	15270
29 jaar	1146	6166	2	153	7467	519	6363	34	203	7119	14586
25 - 29 jaar	8931	30490	25	524	39970	4058	32348	127	807	37340	77310
30 jaar	1055	6260	7	168	7490	490	6259	34	205	6988	14478
31 jaar	947	6550	14	181	7692	412	6356	39	193	7000	14692
32 jaar	935	6614	14	199	7762	389	6618	44	220	7271	15033
33 jaar	872	6442	14	229	7557	374	6505	49	218	7146	14703
34 jaar	866	6759	28	224	7877	355	6900	60	208	7523	15400
30 - 34 jaar	4675	32625	77	1001	38378	2020	32638	226	1044	35928	74306
35 jaar	757	6470	28	213	7468	304	6551	70	225	7150	14618
36 jaar	657	6152	28	219	7056	304	6113	62	225	6704	13760
37 jaar	684	6105	16	234	7039	293	5978	66	196	6533	13572
38 jaar	525	5472	16	212	6225	292	5311	78	185	5866	12091
39 jaar	506	5096	29	183	5814	252	5127	90	188	5657	11471
35 - 39 jaar	3129	29295	117	1061	33602	1445	29080	366	1019	31910	65512
40 jaar	528	4871	19	183	5601	291	5064	84	175	5614	11215
41 jaar	614	5884	32	210	6740	328	6065	118	198	6709	13449
42 jaar	575	6097	41	233	6946	380	6224	171	207	6982	13928
43 jaar	583	6063	39	214	6899	376	6086	145	185	6792	13691
44 jaar	569	5808	56	191	6624	355	5787	159	152	6453	13077
40 - 44 jaar	2869	28723	187	1031	32810	1730	29226	677	917	32550	65360
45 jaar	549	5823	41	182	6595	392	5742	194	150	6478	13073
46 jaar	562	5921	70	179	6732	397	5930	198	163	6688	13420
47 jaar	529	6003	79	187	6798	440	5833	249	176	6698	13496
48 jaar	555	6110	89	172	6926	427	6139	270	180	7016	13942
49 jaar	619	6157	88	171	7035	478	6292	341	182	7293	14328
45 - 49 jaar	2814	30014	367	891	34086	2134	29936	1252	851	34173	68259

PROVINCIE WEST-VLAANDEREN

LEEFTIJD	MANNEN					VROUWEN					ALGE- MEEN TOTAAL
	Onge- huwd	Gehuwd - Wet. ge- scheiden	Weduw- staat	Uit de echt ge- scheiden	Totaal	Onge- huwd	Gehuwd - Wet. ge- scheiden	Weduw- staat	Uit de echt ge- scheiden	Totaal	
50 jaar	567	6087	103	180	6937	499	6045	392	172	7108	14045
51 jaar	509	5673	107	178	6467	521	5870	421	145	6957	13424
52 jaar	508	5638	104	138	6388	516	5611	437	123	6687	13075
53 jaar	481	5419	134	146	6180	538	5414	500	87	6539	12719
54 jaar	493	5492	154	124	6263	583	5282	611	128	6604	12867
50 - 54 jaar	2558	28309	602	766	32235	2657	28222	2361	655	33895	66130
55 jaar	459	5683	176	108	6426	585	5316	691	123	6715	13141
56 jaar	480	5543	189	99	6311	632	5199	765	118	6714	13025
57 jaar	475	5555	205	111	6346	626	5244	830	133	6833	13179
58 jaar	448	5293	202	106	6049	597	4932	938	88	6555	12604
59 jaar	433	5058	248	87	5826	599	4681	962	115	6357	12183
55 - 59 jaar	2295	27132	1020	511	30958	3039	25372	4186	577	33174	64132
60 jaar	437	4882	227	75	5621	541	4464	1030	117	6152	11773
61 jaar	288	4105	221	90	4704	443	3647	974	89	5153	9857
62 jaar	216	2615	148	40	3019	314	2480	716	47	3557	6576
63 jaar	226	2376	169	48	2819	344	2294	765	49	3452	6271
64 jaar	255	2819	224	63	3361	398	2461	963	63	3885	7246
60 - 64 jaar	1422	16797	989	316	19524	2040	15346	4448	365	22199	41723
65 jaar	285	3260	272	48	3865	431	2880	1128	62	4501	8366
66 jaar	331	3850	361	51	4593	585	3375	1536	75	5571	10164
67 jaar	356	3949	433	72	4810	589	3409	1670	88	5756	10566
68 jaar	372	3800	473	69	4714	583	3251	1838	96	5768	10482
69 jaar	294	3496	468	52	4310	554	2943	1834	75	5406	9716
65 - 69 jaar	1638	18355	2007	292	22292	2742	15858	8006	396	27002	49294
70 jaar	316	3317	549	53	4235	599	2719	2020	71	5409	9644
71 jaar	303	3167	577	49	4096	543	2541	2105	70	5259	9355
72 jaar	308	2877	617	42	3844	555	2407	2240	57	5259	9103
73 jaar	278	2692	636	40	3646	535	2128	2110	42	4815	8461
74 jaar	229	2414	607	37	3287	549	1875	2338	53	4815	8102
70 - 74 jaar	1434	14467	2986	221	19108	2781	11670	10813	293	25557	44665
75 jaar	236	2227	705	28	3196	535	1738	2379	49	4701	7897
76 jaar	193	1945	742	31	2911	459	1481	2213	49	4202	7113
77 jaar	174	1692	652	23	2541	468	1228	2248	45	3989	6530
78 jaar	142	1528	650	13	2333	430	1087	2207	33	3757	6090
79 jaar	141	1324	699	15	2179	392	866	2162	28	3448	5627
75 - 79 jaar	886	8716	3448	110	13160	2284	6400	11209	204	20097	33257
80 jaar	102	1140	661	8	1911	367	727	2011	20	3125	5036
81 jaar	99	850	612	13	1574	312	539	1866	15	2732	4306
82 jaar	77	707	563	7	1354	280	438	1595	12	2325	3679
83 jaar	64	578	583	4	1229	290	369	1468	13	2140	3369
84 jaar	68	470	518	6	1062	260	238	1318	11	1827	2889
80 - 84 jaar	410	3745	2937	38	7130	1509	2311	8258	71	12149	19279
85 jaar	34	358	440	3	835	226	167	1094	4	1491	2326
86 jaar	36	266	333	-	635	165	132	924	14	1235	1870
87 jaar	26	212	292	3	533	143	86	724	9	962	1495
88 jaar	21	112	250	1	384	98	65	616	4	783	1167
89 jaar	22	95	189	3	309	93	46	450	5	594	903
85 - 89 jaar	139	1043	1504	10	2696	725	496	3808	36	5065	7761
90 jaar	10	47	137	-	194	77	18	375	-	470	664
91 jaar	14	51	106	1	172	64	15	255	2	336	508
92 jaar	14	22	84	1	121	51	4	195	3	253	374
93 jaar	3	14	57	-	74	32	5	113	-	150	224
94 jaar	6	6	37	-	49	22	1	108	1	132	181
90 - 94 jaar	47	140	421	2	610	246	43	1046	6	1341	1951
95 jaar	5	3	31	1	40	11	1	60	1	73	113
96 jaar	-	2	29	-	31	7	-	52	-	59	90
97 jaar	2	1	17	-	20	9	1	27	-	37	57
98 jaar	1	-	5	-	6	3	-	10	1	14	20
99 jaar	-	-	4	-	4	3	-	9	-	12	16
95 - 99 jaar	8	6	86	1	101	33	2	158	2	195	296
100 jaar en meer	-	1	5	-	6	1	-	15	-	16	22

ARRONDISSEMENT ANTWERPEN

LEEFTIJD	MANNEN					VROUWEN					ALGE- MEEN TOTAAL
	Onge- huwd	Gehuwd - Wet. ge- scheiden	Weduw- staat	Uit de echt ge- scheiden	Totaal	Onge- huwd	Gehuwd - Wet. ge- scheiden	Weduw- staat	Uit de echt ge- scheiden	Totaal	
Totaal	180618	240421	14920	11204	447163	159988	240242	56942	13809	470981	918144
0 jaar	5644	-	-	-	5644	5444	-	-	-	5444	11088
1 jaar	5598	-	-	-	5598	5273	-	-	-	5273	10871
2 jaar	5505	-	-	-	5505	5243	-	-	-	5243	10748
3 jaar	5333	-	-	-	5333	5023	-	-	-	5023	10356
4 jaar	5147	-	-	-	5147	4908	-	-	-	4908	10055
0 - 4 jaar	27227	-	-	-	27227	25891	-	-	-	25891	53118
5 jaar	4971	-	-	-	4971	4871	-	-	-	4871	9842
6 jaar	5184	-	-	-	5184	4872	-	-	-	4872	10056
7 jaar	5467	-	-	-	5467	5094	-	-	-	5094	10561
8 jaar	5653	-	-	-	5653	5437	-	-	-	5437	11090
9 jaar	6053	-	-	-	6053	5884	-	-	-	5884	11937
5 - 9 jaar	27328	-	-	-	27328	26158	-	-	-	26158	53486
10 jaar	6400	-	-	-	6400	6013	-	-	-	6013	12413
11 jaar	6451	-	-	-	6451	5985	-	-	-	5985	12436
12 jaar	6326	-	-	-	6326	6047	-	-	-	6047	12373
13 jaar	6608	-	-	-	6608	6406	-	-	-	6406	13014
14 jaar	6876	-	-	-	6876	6501	1	-	-	6502	13378
10 - 14 jaar	32661	-	-	-	32661	30952	1	-	-	30953	63614
15 jaar	7056	-	-	-	7056	6732	18	-	2	6752	13808
16 jaar	7334	-	-	-	7334	6970	42	1	-	7013	14347
17 jaar	7533	4	-	-	7537	7206	138	-	1	7345	14882
18 jaar	7401	35	2	1	7439	6621	370	3	2	6996	14435
19 jaar	7261	130	-	-	7391	6442	864	6	3	7315	14706
15 - 19 jaar	36585	169	2	1	36757	33971	1432	10	8	35421	72178
20 jaar	6941	391	1	1	7334	5424	1664	3	19	7110	14444
21 jaar	6516	989	-	5	7510	4532	2717	5	28	7282	14792
22 jaar	5582	1732	1	10	7325	3461	3592	6	52	7111	14436
23 jaar	4573	2732	1	19	7325	2675	4334	12	70	7091	14416
24 jaar	3660	3431	4	37	7132	1974	4746	11	115	6846	13978
20 - 24 jaar	27272	9275	7	72	36626	18066	17053	37	284	35440	72066
25 jaar	2885	4150	4	79	7118	1651	5273	16	193	7133	14251
26 jaar	2215	4737	8	116	7076	1250	5307	20	248	6825	13901
27 jaar	1857	4899	4	158	6918	1036	5352	20	276	6684	13602
28 jaar	1596	5155	5	215	6971	917	5406	31	291	6645	13616
29 jaar	1301	5032	3	199	6535	705	5188	25	287	6205	12740
25 - 29 jaar	9854	23973	24	767	34618	5559	26526	112	1295	33492	68110
30 jaar	1075	5127	9	248	6459	654	5215	30	325	6224	12683
31 jaar	1005	5206	11	282	6504	568	5415	36	299	6318	12822
32 jaar	853	5330	9	277	6469	492	5397	40	350	6279	12748
33 jaar	876	5474	9	326	6685	452	5626	41	443	6562	13247
34 jaar	769	5820	16	370	6975	459	5741	58	442	6700	13675
30 - 34 jaar	4578	26957	54	1503	33092	2625	27394	205	1859	32083	65175
35 jaar	643	5098	21	273	6058	355	5179	66	415	6015	12073
36 jaar	600	5395	23	371	6389	375	5222	80	423	6100	12489
37 jaar	547	5106	23	351	6027	308	5050	86	385	5829	11856
38 jaar	478	4560	21	298	5357	295	4476	79	303	5153	10510
39 jaar	458	4182	27	303	4970	264	4143	70	350	4827	9797
35 - 39 jaar	2726	24341	115	1619	28801	1597	24070	381	1876	27924	56725
40 jaar	451	4216	33	284	4984	241	4174	84	314	4813	9797
41 jaar	473	4901	20	326	5720	308	4859	115	352	5634	11354
42 jaar	476	5064	37	374	5951	306	5206	122	371	6005	11956
43 jaar	470	4984	41	321	5816	297	4882	140	327	5646	11462
44 jaar	429	4912	60	341	5742	316	4834	130	323	5603	11345
40 - 44 jaar	2299	24077	191	1646	28213	1468	23955	591	1687	27701	55914
45 jaar	411	4951	49	299	5710	291	4956	179	329	5755	11465
46 jaar	409	4838	50	305	5602	314	4955	212	321	5802	11404
47 jaar	399	4955	66	306	5726	325	4955	216	319	5815	11541
48 jaar	378	5115	79	292	5864	342	5192	288	329	6151	12015
49 jaar	482	5316	97	286	6181	365	5215	296	297	6173	12354
45 - 49 jaar	2079	25175	341	1488	29083	1637	25273	1191	1595	29696	58779

ARRONDISSEMENT ANTWERPEN

LEEFTIJD	MANNEN					VROUWEN					ALGE- MEEN TOTAAL
	Onge- huwd	Gehuwd - Wet. ge- scheiden	Weduw- staat	Uit de echt ge- scheiden	Totaal	Onge- huwd	Gehuwd - Wet. ge- scheiden	Weduw- staat	Uit de echt ge- scheiden	Totaal	
50 jaar	471	5451	96	307	6325	363	5359	356	293	6371	12696
51 jaar	415	5247	107	243	6012	384	5135	360	265	6144	12156
52 jaar	421	5052	104	258	5835	344	4948	432	260	5984	11819
53 jaar	411	5019	120	219	5769	392	4792	446	258	5888	11657
54 jaar	377	4952	136	232	5697	401	4826	556	233	6016	11713
50 - 54 jaar	2095	25721	563	1259	29638	1884	25060	2150	1309	30403	60041
55 jaar	365	5035	155	200	5755	429	4752	592	217	5990	11745
56 jaar	355	4816	192	198	5561	436	4674	679	207	5996	11557
57 jaar	324	4901	202	212	5639	409	4544	762	202	5917	11556
58 jaar	315	4746	221	187	5469	417	4484	860	247	6008	11477
59 jaar	316	4886	256	184	5642	451	4568	972	228	6219	11861
55 - 59 jaar	1675	24384	1026	981	28066	2142	23022	3865	1101	30130	58196
60 jaar	327	4915	298	206	5746	415	4529	1060	239	6243	11989
61 jaar	249	4161	261	151	4822	335	3633	1035	172	5175	9997
62 jaar	173	2613	186	90	3062	233	2280	710	112	3335	6397
63 jaar	163	2318	182	72	2735	249	2089	826	115	3279	6014
64 jaar	169	2592	239	76	3076	283	2243	918	127	3571	6547
60 - 64 jaar	1081	16599	1166	595	19441	1515	14774	4549	765	21603	41044
65 jaar	231	3197	291	132	3851	349	2805	1237	160	4551	8402
66 jaar	251	3556	372	124	4303	406	3194	1539	153	5292	9595
67 jaar	260	3406	418	100	4184	374	2924	1742	158	5198	9382
68 jaar	237	3295	462	139	4133	361	2865	1780	155	5161	9294
69 jaar	218	2921	439	81	3659	340	2517	1841	131	4829	8488
65 - 69 jaar	1197	16375	1982	576	20130	1830	14305	8139	757	25031	45161
70 jaar	224	2786	442	99	3551	377	2368	2004	158	4907	8458
71 jaar	214	2634	507	93	3448	398	2124	2046	146	4714	8162
72 jaar	206	2485	538	76	3305	364	1959	2086	125	4534	7839
73 jaar	190	2439	584	65	3278	376	1863	2284	120	4643	7921
74 jaar	145	2121	616	58	2940	329	1613	2314	95	4351	7291
70 - 74 jaar	979	12465	2687	391	16522	1844	9927	10734	644	23149	39671
75 jaar	135	1868	555	50	2608	287	1413	2300	101	4101	6709
76 jaar	125	1621	596	50	2392	321	1250	2368	90	4029	6421
77 jaar	129	1416	610	46	2201	274	1017	2335	71	3697	5898
78 jaar	113	1250	602	36	2001	280	853	2221	56	3410	5411
79 jaar	96	1032	583	33	1744	229	676	2183	54	3142	4886
75 - 79 jaar	598	7187	2946	215	10946	1391	5209	11407	372	18379	29325
80 jaar	65	865	535	19	1484	212	541	2022	50	2825	4309
81 jaar	67	681	471	16	1235	223	477	1856	40	2596	3831
82 jaar	49	564	486	16	1115	176	335	1728	42	2281	3396
83 jaar	41	422	391	17	871	175	232	1452	27	1886	2757
84 jaar	38	321	367	6	732	128	199	1305	22	1654	2386
80 - 84 jaar	260	2853	2250	74	5437	914	1784	8363	181	11242	16679
85 jaar	25	268	303	4	600	98	145	1089	23	1355	1955
86 jaar	15	183	257	3	458	105	109	876	12	1102	1560
87 jaar	22	132	242	4	400	77	75	838	8	998	1398
88 jaar	16	89	181	1	287	70	48	618	8	744	1031
89 jaar	9	75	158	3	245	43	32	469	8	552	797
85 - 89 jaar	87	747	1141	15	1990	393	409	3890	59	4751	6741
90 jaar	11	45	124	-	180	49	18	347	7	421	601
91 jaar	8	31	99	-	138	26	17	299	5	347	485
92 jaar	6	10	59	-	75	21	6	207	2	236	311
93 jaar	5	19	46	1	71	19	5	154	-	178	249
94 jaar	2	6	39	-	47	12	2	103	2	119	166
90 - 94 jaar	32	111	367	1	511	127	48	1110	16	1301	1812
95 jaar	5	6	24	1	36	10	-	86	1	97	133
96 jaar	-	4	17	-	21	3	-	41	-	44	65
97 jaar	-	-	7	-	7	5	-	26	-	31	38
98 jaar	-	1	6	-	7	2	-	19	-	21	28
99 jaar	-	-	3	-	3	2	-	20	-	22	25
95 - 99 jaar	5	11	57	1	74	22	-	192	1	215	289
100 jaar en meer	-	1	1	-	2	2	-	16	-	18	20

ARRONDISSEMENT MECHELEN

LEEFTIJD	MANNEN					VROUWEN					ALGE- MEEN TOTAAL
	Onge- huwd	Gehuwd - Wet. ge- scheiden	Weduw- staat	Uit de echt ge- scheiden	Totaal	Onge- huwd	Gehuwd - Wet. ge- scheiden	Weduw- staat	Uit de echt ge- scheiden	Totaal	
Totaal	57973	79185	5194	2060	144412	50540	79301	15883	2189	147913	292325
0 jaar	1767	-	-	-	1767	1676	-	-	-	1676	3443
1 jaar	1765	-	-	-	1765	1748	-	-	-	1748	3513
2 jaar	1687	-	-	-	1687	1637	-	-	-	1637	3324
3 jaar	1663	-	-	-	1663	1570	-	-	-	1570	3233
4 jaar	1701	-	-	-	1701	1582	-	-	-	1582	3283
0 - 4 jaar	8583	-	-	-	8583	8213	-	-	-	8213	16796
5 jaar	1600	-	-	-	1600	1544	-	-	-	1544	3144
6 jaar	1659	-	-	-	1659	1708	-	-	-	1708	3367
7 jaar	1819	-	-	-	1819	1728	-	-	-	1728	3547
8 jaar	1838	-	-	-	1838	1831	-	-	-	1831	3669
9 jaar	1885	-	-	-	1885	1943	-	-	-	1943	3828
5 - 9 jaar	8801	-	-	-	8801	8754	-	-	-	8754	17555
10 jaar	2092	-	-	-	2092	1947	-	-	-	1947	4039
11 jaar	2043	-	-	-	2043	1975	-	-	-	1975	4018
12 jaar	2094	-	-	-	2094	1975	-	-	-	1975	4069
13 jaar	2158	-	-	-	2158	2049	-	-	-	2049	4207
14 jaar	2315	-	-	-	2315	2091	1	-	-	2092	4407
10 - 14 jaar	10702	-	-	-	10702	10037	1	-	-	10038	20740
15 jaar	2355	-	-	-	2355	2244	3	1	-	2248	4603
16 jaar	2403	-	-	-	2403	2382	14	-	1	2397	4800
17 jaar	2466	-	-	-	2466	2334	33	1	-	2368	4834
18 jaar	2399	25	-	-	2424	2221	122	2	1	2346	4770
19 jaar	2408	37	-	-	2445	2103	329	-	1	2433	4878
15 - 19 jaar	12031	62	-	-	12093	11284	501	4	3	11792	23885
20 jaar	2175	157	-	-	2332	1637	638	1	2	2278	4610
21 jaar	1999	405	-	-	2404	1325	1073	3	8	2409	4813
22 jaar	1678	734	-	3	2415	956	1360	3	15	2334	4749
23 jaar	1334	1069	1	4	2408	658	1610	2	16	2286	4694
24 jaar	1010	1371	-	13	2394	452	1676	1	29	2158	4552
20 - 24 jaar	8196	3736	1	20	11953	5028	6357	10	70	11465	23418
25 jaar	756	1514	5	20	2295	379	1853	3	39	2274	4569
26 jaar	583	1704	1	25	2313	283	1854	6	53	2196	4509
27 jaar	487	1742	1	39	2269	223	1870	8	53	2154	4423
28 jaar	409	1874	4	34	2321	179	1795	6	58	2038	4359
29 jaar	333	1729	3	66	2131	152	1849	9	56	2066	4197
25 - 29 jaar	2568	8563	14	184	11329	1216	9221	32	259	10728	22057
30 jaar	273	1775	5	55	2108	145	1801	12	63	2021	4129
31 jaar	283	1839	2	57	2181	115	1811	9	78	2013	4194
32 jaar	254	1864	6	65	2189	91	1861	15	73	2040	4229
33 jaar	212	1834	4	64	2114	97	1870	17	61	2045	4159
34 jaar	259	1991	10	73	2333	97	1919	18	74	2108	4441
30 - 34 jaar	1281	9303	27	314	10925	545	9262	71	349	10227	21152
35 jaar	176	1741	4	58	1979	74	1676	20	69	1839	3818
36 jaar	187	1753	7	67	2014	72	1611	23	70	1776	3790
37 jaar	151	1567	7	55	1780	93	1592	16	70	1771	3551
38 jaar	155	1451	4	62	1672	73	1481	26	54	1634	3306
39 jaar	137	1380	6	60	1583	65	1405	30	52	1552	3135
35 - 39 jaar	806	7892	28	302	9028	377	7765	115	315	8572	17600
40 jaar	130	1419	14	57	1620	75	1302	19	58	1454	3074
41 jaar	189	1632	11	52	1884	92	1564	25	61	1742	3626
42 jaar	145	1675	7	56	1883	83	1673	34	49	1839	3722
43 jaar	117	1699	14	53	1883	86	1630	32	51	1799	3682
44 jaar	166	1606	14	52	1838	81	1659	42	61	1843	3681
40 - 44 jaar	747	8031	60	270	9108	417	7828	152	280	8677	17785
45 jaar	162	1532	19	67	1780	100	1558	40	50	1748	3528
46 jaar	143	1570	16	63	1792	87	1625	65	57	1834	3626
47 jaar	171	1590	20	58	1839	109	1638	78	54	1879	3718
48 jaar	173	1620	29	61	1883	111	1624	77	42	1854	3737
49 jaar	163	1726	30	54	1973	112	1738	80	44	1974	3947
45 - 49 jaar	812	8038	114	303	9267	519	8183	340	247	9289	18556

ARRONDISSEMENT MECHELEN

LEEFTIJD	MANNEN					VROUWEN					ALGE- MEEN TOTAAL
	Onge- huwd	Gehuwd - Wet. ge- scheiden	Weduw- staat	Uit de echt ge- scheiden	Totaal	Onge- huwd	Gehuwd - Wet. ge- scheiden	Weduw- staat	Uit de echt ge- scheiden	Totaal	
50 jaar	188	1735	35	56	2014	108	1678	94	42	1922	3936
51 jaar	172	1653	34	53	1912	125	1555	98	41	1819	3731
52 jaar	167	1526	39	45	1777	118	1553	105	38	1814	3591
53 jaar	146	1639	36	32	1853	125	1545	123	36	1829	3682
54 jaar	144	1529	52	30	1755	138	1606	152	35	1931	3686
50 - 54 jaar	817	8082	196	216	9311	614	7937	572	192	9315	18626
55 jaar	148	1519	50	31	1748	120	1453	190	38	1801	3549
56 jaar	113	1592	63	34	1802	132	1509	192	21	1854	3656
57 jaar	141	1571	62	27	1801	144	1426	219	37	1826	3627
58 jaar	121	1416	69	24	1630	132	1354	246	34	1766	3396
59 jaar	170	1531	74	27	1802	125	1399	253	22	1799	3601
55 - 59 jaar	693	7629	318	143	8783	653	7141	1100	152	9046	17829
60 jaar	125	1450	81	34	1690	136	1379	278	29	1822	3512
61 jaar	86	1281	83	24	1474	112	1135	283	26	1556	3030
62 jaar	74	888	64	16	1042	75	743	221	17	1056	2098
63 jaar	73	712	59	14	858	115	655	200	5	975	1833
64 jaar	90	878	76	18	1062	105	792	266	18	1181	2243
60 - 64 jaar	448	5209	363	106	6126	543	4704	1248	95	6590	12716
65 jaar	101	1020	98	16	1235	101	902	309	13	1325	2560
66 jaar	100	1125	126	10	1361	128	1030	397	12	1567	2928
67 jaar	105	1078	148	18	1349	145	925	479	20	1569	2918
68 jaar	112	1050	140	26	1328	151	963	524	20	1658	2986
69 jaar	103	994	158	17	1272	114	808	531	14	1467	2739
65 - 69 jaar	521	5267	670	87	6545	639	4628	2240	79	7586	14131
70 jaar	107	895	165	17	1184	135	798	554	13	1500	2684
71 jaar	110	844	151	18	1123	128	733	533	16	1410	2533
72 jaar	106	791	211	10	1118	124	637	624	15	1400	2518
73 jaar	103	693	208	10	1014	128	626	692	14	1460	2474
74 jaar	90	670	213	9	982	127	513	671	13	1324	2306
70 - 74 jaar	516	3893	948	64	5421	642	3307	3074	71	7094	12515
75 jaar	72	593	220	10	895	120	447	634	10	1211	2106
76 jaar	71	552	191	7	821	108	392	696	10	1206	2027
77 jaar	70	440	225	6	741	122	354	651	7	1134	1875
78 jaar	46	380	184	4	614	93	272	559	11	935	1549
79 jaar	38	334	219	5	596	109	239	619	9	976	1572
75 - 79 jaar	297	2299	1039	32	3667	552	1704	3159	47	5462	9129
80 jaar	31	247	185	6	469	84	185	539	8	816	1285
81 jaar	30	233	189	-	452	80	146	531	2	759	1211
82 jaar	19	183	155	3	360	53	120	484	8	665	1025
83 jaar	14	137	172	6	329	51	90	418	2	561	890
84 jaar	9	107	142	2	260	45	66	344	2	457	717
80 - 84 jaar	103	907	843	17	1870	313	607	2316	22	3258	5128
85 jaar	13	81	111	-	205	42	54	284	2	382	587
86 jaar	10	53	108	-	171	30	33	251	3	317	488
87 jaar	7	44	76	-	127	22	27	228	-	277	404
88 jaar	7	34	75	1	117	21	14	175	1	211	328
89 jaar	6	24	47	-	77	26	15	141	-	182	259
85 - 89 jaar	43	236	417	1	697	141	143	1079	6	1369	2066
90 jaar	2	15	44	-	61	14	6	117	-	137	198
91 jaar	2	11	32	1	46	13	2	72	-	87	133
92 jaar	2	6	27	-	35	10	2	44	-	56	91
93 jaar	-	2	22	-	24	8	1	58	-	67	91
94 jaar	1	2	9	-	12	1	1	26	1	29	41
90 - 94 jaar	7	36	134	1	178	46	12	317	1	376	554
95 jaar	1	-	9	-	10	4	-	13	-	17	27
96 jaar	-	1	6	-	7	-	-	16	-	16	23
97 jaar	-	1	1	-	2	2	-	12	-	14	16
98 jaar	-	-	-	-	-	-	-	3	1	4	4
99 jaar	-	-	3	-	3	1	-	3	-	4	7
95 - 99 jaar	1	2	19	-	22	7	-	47	1	55	77
100 jaar en meer	-	-	3	-	3	-	-	7	-	7	10

ARRONDISSEMENT TURNHOUT

LEEFTIJD	MANNEN					VROUWEN					ALGE- MEEN TOTAAL
	Onge- huwd	Gehuwd - Wet. ge- scheiden	Weduw- staat	Uit de echt ge- scheiden	Totaal	Onge- huwd	Gehuwd - Wet. ge- scheiden	Weduw- staat	Uit de echt ge- scheiden	Totaal	
Totaal	82472	93888	4461	1402	182223	68788	94066	13056	1274	177184	359407
0 jaar	2602	-	-	-	2602	2457	-	-	-	2457	5059
1 jaar	2794	-	-	-	2794	2506	-	-	-	2506	5300
2 jaar	2685	-	-	-	2685	2427	-	-	-	2427	5112
3 jaar	2614	-	-	-	2614	2579	-	-	-	2579	5193
4 jaar	2503	-	-	-	2503	2329	-	-	-	2329	4832
0 - 4 jaar	13198	-	-	-	13198	12298	-	-	-	12298	25496
5 jaar	2401	-	-	-	2401	2284	-	-	-	2284	4685
6 jaar	2448	-	-	-	2448	2356	-	-	-	2356	4804
7 jaar	2614	-	-	-	2614	2476	-	-	-	2476	5090
8 jaar	2734	-	-	-	2734	2607	-	-	-	2607	5341
9 jaar	2869	-	-	-	2869	2742	-	-	-	2742	5611
5 - 9 jaar	13066	-	-	-	13066	12465	-	-	-	12465	25531
10 jaar	2894	-	-	-	2894	2911	-	-	-	2911	5805
11 jaar	3081	-	-	-	3081	2942	-	-	-	2942	6023
12 jaar	3116	-	-	-	3116	2895	-	-	-	2895	6011
13 jaar	3179	-	-	-	3179	3106	-	-	-	3106	6285
14 jaar	3278	-	-	-	3278	3149	-	-	-	3149	6427
10 - 14 jaar	15548	-	-	-	15548	15003	-	-	-	15003	30551
15 jaar	3423	-	-	-	3423	3237	2	-	-	3239	6662
16 jaar	3535	1	-	-	3536	3357	13	1	-	3371	6907
17 jaar	3632	3	-	-	3635	3397	67	-	-	3464	7099
18 jaar	3670	28	-	-	3698	3187	211	-	1	3399	7097
19 jaar	3530	80	-	1	3611	2938	557	1	-	3496	7107
15 - 19 jaar	17790	112	-	1	17903	16116	850	2	1	16969	34872
20 jaar	3148	246	-	-	3394	2220	1085	1	3	3309	6703
21 jaar	2858	648	1	1	3508	1667	1731	3	3	3404	6912
22 jaar	2218	1141	-	4	3363	1166	2119	4	7	3296	6659
23 jaar	1731	1623	1	4	3359	794	2280	10	6	3090	6449
24 jaar	1295	1996	2	10	3303	491	2395	7	16	2909	6212
20 - 24 jaar	11250	5654	4	19	16927	6338	9610	25	35	16008	32935
25 jaar	929	2268	3	13	3213	422	2519	9	37	2987	6200
26 jaar	756	2371	4	23	3154	292	2534	4	31	2861	6015
27 jaar	531	2433	8	30	3002	228	2523	10	47	2808	5810
28 jaar	503	2508	4	30	3045	198	2595	16	38	2847	5892
29 jaar	400	2543	2	40	2985	147	2411	17	47	2622	5607
25 - 29 jaar	3119	12123	21	136	15399	1287	12582	56	200	14125	29524
30 jaar	370	2472	2	39	2883	133	2404	19	42	2598	5481
31 jaar	341	2499	1	51	2892	109	2408	14	43	2574	5466
32 jaar	295	2475	5	42	2817	105	2437	8	46	2596	5413
33 jaar	284	2406	6	58	2754	94	2491	15	50	2650	5404
34 jaar	250	2549	5	55	2859	80	2361	21	43	2505	5364
30 - 34 jaar	1540	12401	19	245	14205	521	12101	77	224	12923	27128
35 jaar	252	2359	5	48	2664	74	2243	18	64	2399	5063
36 jaar	217	2230	8	53	2508	63	2115	27	42	2247	4755
37 jaar	235	2231	7	37	2510	74	2162	25	47	2308	4818
38 jaar	210	1917	4	49	2180	81	1841	20	35	1977	4157
39 jaar	178	1795	11	39	2023	63	1661	25	34	1783	3806
35 - 39 jaar	1092	10532	35	226	11885	355	10022	115	222	10714	22599
40 jaar	175	1820	9	25	2029	53	1790	34	24	1901	3930
41 jaar	208	1959	11	48	2226	73	2101	30	39	2243	4469
42 jaar	210	2184	12	39	2445	80	2103	35	35	2253	4698
43 jaar	229	2083	16	44	2372	66	1986	41	33	2126	4498
44 jaar	201	2002	18	29	2250	92	1944	57	37	2130	4380
40 - 44 jaar	1023	10048	66	185	11322	364	9924	197	168	10653	21975
45 jaar	180	1991	10	38	2219	83	1963	53	26	2125	4344
46 jaar	192	1939	14	36	2181	86	1880	49	37	2052	4233
47 jaar	178	2020	29	33	2260	92	1846	66	26	2030	4290
48 jaar	190	2076	31	25	2322	106	1993	88	26	2213	4535
49 jaar	223	2049	31	40	2343	105	1917	95	23	2140	4483
45 - 49 jaar	963	10075	115	172	11325	472	9599	351	138	10560	21885

ARRONDISSEMENT TURNHOUT

LEEFTIJD	MANNEN					VROUWEN					ALGE- MEEN TOTAAL
	Onge- huwd	Gehuwd - Wet ge- scheiden	Weduw- staat	Uit de echt ge- scheiden	Totaal	Onge- huwd	Gehuwd - Wet ge- scheiden	Weduw- staat	Uit de echt ge- scheiden	Totaal	
50 jaar	229	1901	34	32	2196	109	1907	105	20	2141	4337
51 jaar	210	1865	37	28	2140	109	1824	118	15	2066	4206
52 jaar	180	1806	37	31	2054	117	1664	116	24	1921	3975
53 jaar	180	1651	41	28	1900	102	1631	137	19	1889	3789
54 jaar	181	1678	32	20	1911	130	1624	132	22	1908	3819
50 - 54 jaar	980	8901	181	139	10201	567	8650	608	100	9925	20126
55 jaar	168	1615	54	24	1861	100	1617	179	11	1907	3768
56 jaar	154	1626	58	24	1862	100	1498	199	9	1806	3668
57 jaar	179	1547	58	27	1811	123	1510	212	13	1858	3669
58 jaar	168	1447	54	16	1685	117	1245	221	7	1590	3275
59 jaar	131	1463	73	13	1680	121	1264	270	16	1671	3351
55 - 59 jaar	800	7698	297	104	8899	561	7134	1081	56	8832	17731
60 jaar	140	1346	68	18	1572	113	1242	266	12	1633	3205
61 jaar	107	1181	60	7	1355	94	1072	250	9	1425	2780
62 jaar	85	750	47	12	894	83	749	208	7	1047	1941
63 jaar	91	757	73	11	932	81	731	226	3	1041	1973
64 jaar	94	838	94	9	1035	90	733	266	10	1099	2134
60 - 64 jaar	517	4872	342	57	5788	461	4527	1216	41	6245	12033
65 jaar	108	922	82	15	1127	100	793	306	3	1202	2329
66 jaar	141	1067	119	17	1344	120	921	424	9	1474	2818
67 jaar	121	1131	108	10	1370	120	896	433	7	1456	2826
68 jaar	119	1032	135	12	1298	133	806	456	9	1404	2702
69 jaar	113	957	132	8	1210	102	817	472	11	1402	2612
65 - 69 jaar	602	5109	576	62	6349	575	4233	2091	39	6938	13287
70 jaar	112	801	161	8	1082	117	667	499	12	1295	2377
71 jaar	127	794	171	5	1097	116	652	493	5	1266	2363
72 jaar	112	676	180	10	978	138	639	525	8	1310	2288
73 jaar	82	618	171	10	881	111	516	530	3	1160	2041
74 jaar	93	592	178	4	867	77	467	540	4	1088	1955
70 - 74 jaar	526	3481	861	37	4905	559	2941	2587	32	6119	11024
75 jaar	64	521	148	4	737	104	353	483	6	946	1683
76 jaar	83	456	187	3	729	95	355	512	2	964	1693
77 jaar	58	407	175	2	642	77	277	483	2	839	1481
78 jaar	43	342	169	2	556	75	199	460	1	735	1291
79 jaar	34	257	154	1	446	69	181	418	1	669	1115
75 - 79 jaar	282	1983	833	12	3110	420	1365	2356	12	4153	7263
80 jaar	34	222	165	2	423	73	127	365	1	566	989
81 jaar	29	166	167	3	365	48	94	335	2	479	844
82 jaar	24	141	124	-	289	57	98	293	1	449	738
83 jaar	14	100	112	1	227	45	56	235	-	336	563
84 jaar	20	82	98	-	200	37	64	244	-	345	545
80 - 84 jaar	121	711	666	6	1504	260	439	1472	4	2175	3679
85 jaar	16	56	90	-	162	28	23	197	-	248	410
86 jaar	10	46	59	1	116	23	30	138	-	191	307
87 jaar	8	27	48	-	83	30	10	135	-	175	258
88 jaar	6	25	57	-	88	17	8	94	1	120	208
89 jaar	3	13	47	-	63	15	8	68	1	92	155
85 - 89 jaar	43	167	301	1	512	113	79	632	2	826	1338
90 jaar	5	5	41	-	51	20	4	52	-	76	127
91 jaar	2	7	37	-	46	14	3	42	-	59	105
92 jaar	3	3	28	-	34	6	1	27	-	34	68
93 jaar	-	1	13	-	14	4	2	27	-	33	47
94 jaar	-	2	7	-	9	2	-	12	-	14	23
90 - 94 jaar	10	18	126	-	154	46	10	160	-	216	370
95 jaar	-	3	4	-	7	2	-	11	-	13	20
96 jaar	-	-	8	-	8	2	-	7	-	9	17
97 jaar	-	-	2	-	2	1	-	7	-	8	10
98 jaar	1	-	1	-	2	1	-	3	-	4	6
99 jaar	1	-	2	-	3	-	-	2	-	2	5
95 - 99 jaar	2	3	17	-	22	6	-	30	-	36	58
100 jaar en meer	-	-	1	-	1	1	-	-	-	1	2

ARRONDISSEMENT BRUSSEL-HOOFDSTAD

LEEFTIJD	MANNEN					VROUWEN					ALGE- MEEN TOTAAL
	Onge- huwd	Gehuwd - Wet. ge- scheiden	Weduw- staat	Uit de echt ge- scheiden	Totaal	Onge- huwd	Gehuwd - Wet. ge- scheiden	Weduw- staat	Uit de echt ge- scheiden	Totaal	
Totaal	198857	235363	15206	17087	466513	188933	235867	78299	27681	530780	997293
0 jaar	6117	-	-	-	6117	5859	-	-	-	5859	11976
1 jaar	6130	-	-	-	6130	5624	-	-	-	5624	11754
2 jaar	5635	-	-	-	5635	5659	-	-	-	5659	11294
3 jaar	5552	-	-	-	5552	5534	-	-	-	5534	11086
4 jaar	5397	-	-	-	5397	5327	-	-	-	5327	10724
0 - 4 jaar	28831	-	-	-	28831	28003	-	-	-	28003	56834
5 jaar	5457	-	-	-	5457	5214	-	-	-	5214	10671
6 jaar	5447	-	-	-	5447	5287	-	-	-	5287	10734
7 jaar	5715	-	-	-	5715	5410	-	-	-	5410	11125
8 jaar	5920	-	-	-	5920	5606	-	-	-	5606	11526
9 jaar	6039	-	-	-	6039	5827	-	-	-	5827	11866
5 - 9 jaar	28578	-	-	-	28578	27344	-	-	-	27344	55922
10 jaar	6175	-	-	-	6175	5912	-	-	-	5912	12087
11 jaar	6128	-	-	-	6128	5828	-	-	-	5828	11956
12 jaar	5968	-	-	-	5968	5766	-	-	-	5766	11734
13 jaar	6250	-	-	-	6250	5873	-	-	-	5873	12123
14 jaar	6350	-	-	-	6350	6047	3	-	-	6050	12400
10 - 14 jaar	30871	-	-	-	30871	29426	3	-	-	29429	60300
15 jaar	6464	2	-	-	6466	6320	30	1	-	6351	12817
16 jaar	6708	9	-	-	6717	6358	105	2	-	6465	13182
17 jaar	6738	22	-	-	6760	6444	243	1	-	6688	13448
18 jaar	6808	93	1	-	6902	6023	589	1	4	6617	13519
19 jaar	7077	182	2	2	7263	5950	1060	2	10	7022	14285
15 - 19 jaar	33795	308	3	2	34108	31095	2027	7	14	33143	67251
20 jaar	6841	454	1	-	7296	5658	1723	5	21	7407	14703
21 jaar	6914	967	-	8	7889	5330	2529	10	32	7901	15790
22 jaar	6324	1478	2	14	7818	4736	3268	9	61	8074	15892
23 jaar	5892	2265	1	24	8182	4148	4078	11	106	8343	16525
24 jaar	5001	2872	11	35	7919	3493	4396	18	129	8036	15955
20 - 24 jaar	30972	8036	15	81	39104	23365	15994	53	349	39761	78865
25 jaar	4475	3679	6	67	8227	3073	4947	29	177	8226	16453
26 jaar	3799	4138	11	109	8057	2586	4965	26	247	7824	15881
27 jaar	3311	4448	5	162	7926	2278	5098	33	327	7736	15662
28 jaar	2818	4720	9	220	7767	2086	5154	32	382	7654	15421
29 jaar	2320	4823	19	280	7442	1722	5099	42	424	7287	14729
25 - 29 jaar	16723	21808	50	838	39419	11745	25263	162	1557	38727	78146
30 jaar	2069	4951	15	337	7372	1554	5206	42	513	7315	14687
31 jaar	1768	4982	19	361	7130	1429	5271	47	516	7263	14393
32 jaar	1619	5088	21	389	7117	1328	5084	61	601	7074	14191
33 jaar	1473	5310	23	415	7221	1225	5288	70	659	7242	14463
34 jaar	1373	5232	19	531	7155	1136	5233	81	718	7168	14323
30 - 34 jaar	8302	25563	97	2033	35995	6672	26082	301	3007	36062	72057
35 jaar	1103	4482	16	424	6025	906	4581	89	586	6162	12187
36 jaar	981	4663	23	488	6155	881	4802	98	690	6471	12626
37 jaar	928	4651	27	500	6106	840	4570	106	676	6192	12298
38 jaar	750	4176	25	472	5423	684	4045	119	612	5460	10883
39 jaar	716	3824	23	397	4960	588	3827	91	574	5080	10040
35 - 39 jaar	4478	21796	114	2281	28669	3899	21825	503	3138	29365	58034
40 jaar	692	3914	33	419	5058	603	3845	120	573	5141	10199
41 jaar	742	4589	47	483	5861	637	4592	175	646	6050	11911
42 jaar	667	4503	40	458	5668	613	4274	153	621	5661	11329
43 jaar	641	4354	61	452	5508	588	4411	174	652	5825	11333
44 jaar	559	4500	52	485	5596	570	4351	205	571	5697	11293
40 - 44 jaar	3301	21860	233	2297	27691	3011	21473	827	3063	28374	56065
45 jaar	585	4451	65	414	5515	581	4408	203	593	5785	11300
46 jaar	582	4616	62	438	5698	584	4594	259	548	5985	11683
47 jaar	543	4771	84	460	5858	615	4589	304	609	6117	11975
48 jaar	606	4919	86	421	6032	607	4807	378	608	6400	12432
49 jaar	561	5130	95	473	6259	635	4965	401	607	6608	12867
45 - 49 jaar	2877	23887	392	2206	29362	3022	23363	1545	2965	30895	60257

ARRONDISSEMENT BRUSSEL-HOOFDSTAD

LEEFTIJD	MANNEN					VROUWEN					ALGE- MEEN TOTAAL
	Onge- huwd	Gehuwd - Wet. ge- scheiden	Weduw- staat	Uit de echt ge- scheiden	Totaal	Onge- huwd	Gehuwd - Wet. ge- scheiden	Weduw- staat	Uit de echt ge- scheiden	Totaal	
50 jaar	542	5090	110	465	6207	683	5098	442	682	6905	13112
51 jaar	528	5082	115	419	6144	629	5024	524	601	6778	12922
52 jaar	514	4940	135	428	6017	649	4814	530	552	6545	12562
53 jaar	481	4978	139	378	5976	656	4800	639	622	6717	12693
54 jaar	485	5030	175	360	6050	633	4837	715	588	6773	12823
50 - 54 jaar	2550	25120	674	2050	30394	3250	24573	2850	3045	33718	64112
55 jaar	468	5039	174	396	6077	745	4779	871	585	6980	13057
56 jaar	523	5167	192	347	6229	698	4844	906	563	7011	13240
57 jaar	460	5105	220	352	6137	767	4940	1069	536	7312	13449
58 jaar	480	5150	246	333	6209	770	4836	1148	557	7311	13520
59 jaar	446	5385	257	365	6453	722	4932	1312	529	7495	13948
55 - 59 jaar	2377	25846	1089	1793	31105	3702	24331	5306	2770	36109	67214
60 jaar	417	5278	249	308	6252	799	4700	1511	553	7563	13815
61 jaar	299	4299	284	253	5135	617	3824	1377	434	6252	11387
62 jaar	214	2688	173	163	3238	440	2423	987	267	4117	7355
63 jaar	213	2520	179	168	3080	420	2265	1039	282	4006	7086
64 jaar	238	2575	203	164	3180	423	2309	1246	313	4291	7471
60 - 64 jaar	1381	17360	1088	1056	20885	2699	15521	6160	1849	26229	47114
65 jaar	266	3001	314	173	3754	502	2641	1586	320	5049	8803
66 jaar	282	3602	357	214	4455	674	3164	2062	412	6312	10767
67 jaar	288	3571	410	208	4477	660	3190	2222	389	6461	10938
68 jaar	287	3365	403	205	4260	606	3057	2311	439	6413	10673
69 jaar	280	3218	454	200	4152	648	2759	2397	398	6202	10354
65 - 69 jaar	1403	16757	1938	1000	21098	3090	14811	10578	1958	30437	51535
70 jaar	286	3061	462	172	3981	626	2529	2649	405	6209	10190
71 jaar	255	2793	489	165	3702	590	2321	2659	370	5940	9642
72 jaar	229	2636	492	151	3508	591	2220	2747	334	5892	9400
73 jaar	211	2454	522	138	3325	583	2063	2906	334	5886	9211
74 jaar	171	2361	579	134	3245	569	1787	2988	333	5677	8922
70 - 74 jaar	1152	13305	2544	760	17761	2959	10920	13949	1776	29604	47365
75 jaar	199	2032	557	128	2916	564	1593	3037	294	5488	8404
76 jaar	159	1911	599	80	2749	496	1445	3011	240	5192	7941
77 jaar	129	1667	572	83	2451	525	1212	3118	235	5090	7541
78 jaar	124	1538	584	87	2333	509	1029	3066	206	4810	7143
79 jaar	127	1361	546	48	2082	468	951	2985	189	4593	6675
75 - 79 jaar	738	8509	2858	426	12531	2562	6230	15217	1164	25173	37704
80 jaar	90	1138	539	56	1823	430	801	2882	184	4297	6120
81 jaar	87	817	519	52	1475	388	590	2643	144	3765	5240
82 jaar	61	723	483	40	1307	319	495	2351	124	3289	4596
83 jaar	63	611	450	38	1162	339	428	2265	111	3143	4305
84 jaar	56	470	368	21	915	284	315	1947	95	2641	3556
80 - 84 jaar	357	3759	2359	207	6682	1760	2629	12088	658	17135	23817
85 jaar	31	354	354	21	760	253	232	1776	80	2341	3101
86 jaar	34	312	289	11	646	239	166	1502	62	1969	2615
87 jaar	30	233	253	3	519	190	159	1275	56	1680	2199
88 jaar	22	164	187	6	379	156	101	989	44	1290	1669
89 jaar	13	119	173	2	307	118	53	806	32	1009	1316
85 - 89 jaar	130	1182	1256	43	2611	956	711	6348	274	8289	10900
90 jaar	14	89	129	6	238	91	32	675	29	827	1065
91 jaar	6	65	114	4	189	76	24	530	16	646	835
92 jaar	6	35	69	1	111	70	17	372	13	472	583
93 jaar	7	21	57	1	86	57	12	263	14	346	432
94 jaar	2	20	38	-	60	23	10	180	4	217	277
90 - 94 jaar	35	230	407	12	684	317	95	2020	76	2508	3192
95 jaar	-	10	20	-	30	12	8	118	8	146	176
96 jaar	3	10	32	1	46	17	1	89	2	109	155
97 jaar	1	8	10	1	20	11	2	73	2	88	108
98 jaar	-	4	15	-	19	10	2	37	2	51	70
99 jaar	1	2	8	-	11	4	2	33	1	40	51
95 - 99 jaar	5	34	85	2	126	54	15	350	15	434	560
100 jaar en meer	1	3	4	-	8	2	1	35	3	41	49

ARRONDISSEMENT HALLE-VILVOORDE

LEEFTIJD	MANNEN					VROUWEN					ALGE- MEEN TOTAAL
	Onge- huwd	Gehuwd - Wet. ge- scheiden	Weduw- staat	Uit de echt ge- scheiden	Totaal	Onge- huwd	Gehuwd - Wet. ge- scheiden	Weduw- staat	Uit de echt ge- scheiden	Totaal	
Totaal	102885	140638	7665	3727	254915	91495	141193	26088	4500	263276	518191
0 jaar	3148	-	-	-	3148	3095	-	-	-	3095	6243
1 jaar	3305	-	-	-	3305	3064	-	-	-	3064	6369
2 jaar	3143	-	-	-	3143	2938	-	-	-	2938	6081
3 jaar	3173	-	-	-	3173	3003	-	-	-	3003	6176
4 jaar	3206	-	-	-	3206	2976	-	-	-	2976	6182
0 - 4 jaar	15975	-	-	-	15975	15076	-	-	-	15076	31051
5 jaar	2977	-	-	-	2977	2919	-	-	-	2919	5896
6 jaar	3208	-	-	-	3208	3097	-	-	-	3097	6305
7 jaar	3390	-	-	-	3390	3241	-	-	-	3241	6631
8 jaar	3577	-	-	-	3577	3438	-	-	-	3438	7015
9 jaar	3625	-	-	-	3625	3559	-	-	-	3559	7184
5 - 9 jaar	16777	-	-	-	16777	16254	-	-	-	16254	33031
10 jaar	3781	-	-	-	3781	3722	-	-	-	3722	7503
11 jaar	3783	-	-	-	3783	3603	-	-	-	3603	7386
12 jaar	3822	-	-	-	3822	3630	-	-	-	3630	7452
13 jaar	3946	-	-	-	3946	3784	-	-	-	3784	7730
14 jaar	4099	-	-	-	4099	4025	-	-	-	4025	8124
10 - 14 jaar	19431	-	-	-	19431	18764	-	-	-	18764	38195
15 jaar	4244	-	-	-	4244	3984	6	-	-	3990	8234
16 jaar	4358	-	-	-	4358	4243	19	-	-	4262	8620
17 jaar	4351	-	-	-	4351	4138	44	-	-	4182	8533
18 jaar	4262	17	-	1	4280	3890	133	-	-	4023	8303
19 jaar	4053	66	1	-	4120	3673	382	1	-	4056	8176
15 - 19 jaar	21268	83	1	1	21353	19928	584	1	-	20513	41866
20 jaar	4045	193	1	1	4240	3343	854	-	4	4201	8441
21 jaar	3617	546	-	1	4164	2663	1394	1	7	4065	8229
22 jaar	3116	979	2	3	4100	2002	1956	-	7	3965	8065
23 jaar	2510	1586	-	5	4101	1468	2441	6	20	3935	8036
24 jaar	1866	2013	1	12	3892	1052	2702	11	39	3804	7696
20 - 24 jaar	15154	5317	4	22	20497	10528	9347	18	77	19970	40467
25 jaar	1485	2447	2	26	3960	821	2931	7	59	3818	7778
26 jaar	1123	2599	1	38	3761	599	3058	11	83	3751	7512
27 jaar	878	2848	4	54	3784	500	3002	12	91	3605	7389
28 jaar	741	3003	3	60	3807	415	3245	16	86	3762	7569
29 jaar	608	3110	5	77	3800	363	3257	15	106	3741	7541
25 - 29 jaar	4835	14007	15	255	19112	2698	15493	61	425	18677	37789
30 jaar	468	3038	7	81	3594	307	3316	26	138	3787	7381
31 jaar	460	3171	9	109	3749	241	3344	17	136	3738	7487
32 jaar	403	3354	9	112	3878	251	3525	25	162	3963	7841
33 jaar	392	3434	11	126	3963	236	3455	26	152	3869	7832
34 jaar	373	3627	12	134	4146	198	3632	40	155	4025	8171
30 - 34 jaar	2096	16624	48	562	19330	1233	17272	134	743	19382	38712
35 jaar	318	3193	7	112	3630	168	3308	27	134	3637	7267
36 jaar	285	3335	12	130	3762	156	3263	33	150	3602	7364
37 jaar	274	3214	10	135	3633	160	3258	43	165	3626	7259
38 jaar	204	2725	5	103	3037	141	2829	41	122	3133	6170
39 jaar	175	2559	18	105	2857	141	2629	45	123	2938	5795
35 - 39 jaar	1256	15026	52	585	16919	766	15287	189	694	16936	33855
40 jaar	187	2570	10	102	2869	116	2618	38	114	2886	5755
41 jaar	219	2985	27	112	3343	150	3113	60	123	3446	6789
42 jaar	207	3183	18	115	3523	119	3136	52	127	3434	6957
43 jaar	194	3089	26	126	3435	118	3198	93	140	3549	6984
44 jaar	193	3022	27	102	3344	117	3005	87	128	3337	6681
40 - 44 jaar	1000	14849	108	557	16514	620	15070	330	632	16652	33166
45 jaar	183	2904	35	105	3227	146	2978	104	124	3352	6579
46 jaar	191	3105	33	111	3440	144	3116	97	112	3469	6909
47 jaar	204	3214	36	99	3553	121	3145	113	116	3495	7048
48 jaar	182	3227	43	100	3552	157	3207	148	88	3600	7152
49 jaar	219	3265	52	107	3643	144	3354	176	124	3798	7441
45 - 49 jaar	979	15715	199	522	17415	712	15800	638	564	17714	35129

ARRONDISSEMENT HALLE-VILVOORDE

LEEFTIJD	MANNEN					VROUWEN					ALGE- MEEN TOTAAL
	Onge- huwd	Gehuwd - Wet. ge- scheiden	Weduw- staat	Uit de echt ge- scheiden	Totaal	Onge- huwd	Gehuwd - Wet. ge- scheiden	Weduw- staat	Uit de echt ge- scheiden	Totaal	
50 jaar	207	3285	55	103	3650	154	3296	189	98	3737	7387
51 jaar	187	3128	46	84	3445	166	2996	201	77	3440	6885
52 jaar	205	3095	60	83	3443	162	2873	228	86	3349	6792
53 jaar	200	3119	60	97	3476	146	2883	230	74	3333	6809
54 jaar	155	3025	98	55	3333	163	2780	254	85	3282	6615
50 - 54 jaar	954	15652	319	422	17347	791	14828	1102	420	17141	34488
55 jaar	176	2962	96	58	3292	142	2801	303	74	3320	6612
56 jaar	185	2939	114	79	3317	177	2785	335	63	3360	6677
57 jaar	163	2862	93	58	3176	197	2706	388	65	3356	6532
58 jaar	163	2727	114	56	3060	164	2429	400	65	3058	6118
59 jaar	149	2732	129	71	3081	189	2480	429	53	3151	6232
55 - 59 jaar	836	14222	546	322	15926	869	13201	1855	320	16245	32171
60 jaar	142	2662	128	57	2989	145	2433	490	62	3130	6119
61 jaar	125	2285	121	44	2575	136	1943	494	46	2619	5194
62 jaar	90	1453	90	30	1663	89	1204	322	29	1644	3307
63 jaar	87	1298	93	21	1499	112	1067	345	32	1556	3055
64 jaar	91	1363	120	22	1596	117	1157	375	26	1675	3271
60 - 64 jaar	535	9061	552	174	10322	599	7804	2026	195	10624	20946
65 jaar	100	1544	143	20	1807	123	1317	503	28	1971	3778
66 jaar	127	1889	197	26	2239	168	1602	685	40	2495	4734
67 jaar	112	1743	213	28	2096	152	1617	775	45	2589	4685
68 jaar	143	1712	191	20	2066	152	1495	773	25	2445	4511
69 jaar	147	1527	251	25	1950	129	1330	818	32	2309	4259
65 - 69 jaar	629	8415	995	119	10158	724	7361	3554	170	11809	21967
70 jaar	119	1449	217	30	1815	139	1276	878	29	2322	4137
71 jaar	126	1427	273	24	1850	138	1128	879	25	2170	4020
72 jaar	108	1225	281	19	1633	141	1090	956	22	2209	3842
73 jaar	103	1175	291	11	1580	116	888	1010	25	2039	3619
74 jaar	105	1023	291	13	1432	112	836	991	25	1964	3396
70 - 74 jaar	561	6299	1353	97	8310	646	5218	4714	126	10704	19014
75 jaar	72	902	256	17	1247	118	735	1005	19	1877	3124
76 jaar	89	811	324	6	1230	119	654	1044	17	1834	3064
77 jaar	64	735	299	17	1115	106	546	1042	9	1703	2818
78 jaar	52	592	306	14	964	102	461	1022	11	1596	2560
79 jaar	58	527	320	7	912	108	378	1019	16	1521	2433
75 - 79 jaar	335	3567	1505	61	5468	553	2774	5132	72	8531	13999
80 jaar	51	407	269	5	732	117	319	951	12	1399	2131
81 jaar	35	350	246	4	635	100	218	859	4	1181	1816
82 jaar	41	264	237	1	543	74	183	750	9	1016	1559
83 jaar	21	210	208	3	442	73	128	689	8	898	1340
84 jaar	30	173	218	3	424	70	95	630	10	805	1229
80 - 84 jaar	178	1404	1178	16	2776	434	943	3879	43	5299	8075
85 jaar	20	133	151	4	308	54	65	499	5	623	931
86 jaar	19	87	151	3	260	60	65	449	1	575	835
87 jaar	16	56	113	1	186	38	29	364	3	434	620
88 jaar	5	40	81	-	126	36	16	251	5	308	434
89 jaar	7	30	88	-	125	31	17	224	1	273	398
85 - 89 jaar	67	346	584	8	1005	219	192	1787	15	2213	3218
90 jaar	11	17	56	-	84	23	8	174	1	206	290
91 jaar	4	18	45	3	70	18	3	149	1	171	241
92 jaar	2	7	39	-	48	18	4	118	1	141	189
93 jaar	-	4	33	-	37	9	2	69	1	81	118
94 jaar	1	2	14	1	18	4	2	50	-	56	74
90 - 94 jaar	18	48	187	4	257	72	19	560	4	655	912
95 jaar	1	1	6	-	8	1	-	47	-	48	56
96 jaar	-	1	6	-	7	3	-	26	-	29	36
97 jaar	-	1	2	-	3	3	-	12	-	15	18
98 jaar	-	-	2	-	2	-	-	11	-	11	13
99 jaar	-	-	2	-	2	1	-	5	-	6	8
95 - 99 jaar	1	3	18	-	22	8	-	101	-	109	131
100 jaar en meer	-	-	1	-	1	1	-	7	-	8	9

ARRONDISSEMENT LEUVEN

LEEFTIJD	MANNEN					VROUWEN					ALGE- MEEN TOTAAL
	Onge- huwd	Gehuwd - Wet ge- scheiden	Weduw- staat	Uit de echt ge- scheiden	Totaal	Onge- huwd	Gehuwd - Wet ge- scheiden	Weduw- staat	Uit de echt ge- scheiden	Totaal	
Totaal	84012	112611	6243	2455	205321	72657	112761	21308	2682	209408	414729
0 jaar	2636	-	-	-	2636	2493	-	-	-	2493	5129
1 jaar	2678	-	-	-	2678	2577	-	-	-	2577	5255
2 jaar	2677	-	-	-	2677	2421	-	-	-	2421	5098
3 jaar	2496	-	-	-	2496	2456	-	-	-	2456	4952
4 jaar	2403	-	-	-	2403	2359	-	-	-	2359	4762
0 - 4 jaar	12890	-	-	-	12890	12306	-	-	-	12306	25196
5 jaar	2441	-	-	-	2441	2327	-	-	-	2327	4768
6 jaar	2636	-	-	-	2636	2418	-	-	-	2418	5054
7 jaar	2611	-	-	-	2611	2434	-	-	-	2434	5045
8 jaar	2700	-	-	-	2700	2575	-	-	-	2575	5275
9 jaar	2853	-	-	-	2853	2689	-	-	-	2689	5542
5 - 9 jaar	13241	-	-	-	13241	12443	-	-	-	12443	25684
10 jaar	2916	-	-	-	2916	2799	-	-	-	2799	5715
11 jaar	2928	-	-	-	2928	2709	-	-	-	2709	5637
12 jaar	2898	-	-	-	2898	2856	-	-	-	2856	5754
13 jaar	3042	-	-	-	3042	2839	-	-	-	2839	5881
14 jaar	3124	-	-	-	3124	2950	-	-	-	2950	6074
10 - 14 jaar	14908	-	-	-	14908	14153	-	-	-	14153	29061
15 jaar	3252	1	-	-	3253	3101	4	-	-	3105	6358
16 jaar	3351	-	-	-	3351	3227	14	-	-	3241	6592
17 jaar	3321	-	-	-	3321	3199	50	1	1	3251	6572
18 jaar	3231	12	-	-	3243	2969	142	-	1	3112	6355
19 jaar	3305	51	-	-	3356	2771	379	2	1	3153	6509
15 - 19 jaar	16460	64	-	-	16524	15267	589	3	3	15862	32386
20 jaar	3166	175	2	-	3343	2343	866	1	-	3210	6553
21 jaar	2974	490	1	2	3467	1910	1361	4	9	3284	6751
22 jaar	2404	904	1	2	3311	1447	1843	2	14	3306	6617
23 jaar	2001	1462	2	8	3473	1096	2219	4	19	3338	6811
24 jaar	1606	1871	-	12	3489	876	2546	7	30	3459	6948
20 - 24 jaar	12151	4902	6	24	17083	7672	8835	18	72	16597	33680
25 jaar	1250	2282	1	25	3558	666	2672	9	44	3391	6949
26 jaar	933	2421	4	31	3389	535	2751	12	57	3355	6744
27 jaar	778	2601	3	54	3436	453	2813	20	71	3357	6793
28 jaar	619	2788	5	55	3467	311	2711	6	83	3111	6578
29 jaar	585	2731	4	55	3375	291	2815	18	78	3202	6577
25 - 29 jaar	4165	12823	17	220	17225	2256	13762	65	333	16416	33641
30 jaar	474	2765	6	58	3303	244	2804	17	89	3154	6457
31 jaar	413	2716	5	61	3195	208	2779	21	81	3089	6284
32 jaar	385	2747	7	76	3215	174	2801	24	81	3080	6295
33 jaar	349	2842	4	81	3276	197	2746	22	90	3055	6331
34 jaar	343	2775	3	90	3211	188	2788	15	97	3088	6299
30 - 34 jaar	1964	13845	25	366	16200	1011	13918	99	438	15466	31666
35 jaar	303	2593	9	70	2975	161	2476	27	92	2756	5731
36 jaar	262	2642	8	95	3007	130	2480	37	104	2751	5758
37 jaar	251	2525	9	87	2872	113	2435	39	80	2667	5539
38 jaar	238	2228	13	76	2555	99	2261	30	70	2460	5015
39 jaar	209	2007	5	82	2303	99	2037	45	58	2239	4542
35 - 39 jaar	1263	11995	44	410	13712	602	11689	178	404	12873	26585
40 jaar	199	1985	5	54	2243	84	1968	36	72	2160	4403
41 jaar	205	2310	5	84	2604	113	2225	61	77	2476	5080
42 jaar	237	2218	12	91	2558	125	2387	46	75	2633	5191
43 jaar	211	2303	10	87	2611	143	2278	56	73	2550	5161
44 jaar	181	2208	15	68	2472	124	2231	53	55	2463	4935
40 - 44 jaar	1033	11024	47	384	12488	589	11089	252	352	12282	24770
45 jaar	212	2252	15	68	2547	145	2196	95	70	2506	5053
46 jaar	222	2330	15	52	2619	137	2321	78	58	2594	5213
47 jaar	210	2339	27	62	2638	157	2259	71	56	2543	5181
48 jaar	213	2382	35	48	2678	154	2325	93	46	2618	5296
49 jaar	223	2498	37	61	2819	175	2424	121	55	2775	5594
45 - 49 jaar	1080	11801	129	291	13301	768	11525	458	285	13036	26337

ARRONDISSEMENT LEUVEN

LEEFTIJD	MANNEN					VROUWEN					ALGE- MEEN TOTAAL
	Onge- huwd	Gehuwd - Wet. ge- scheiden	Weduw- staar	Uit de echt ge- scheiden	Totaal	Onge- huwd	Gehuwd - Wet. ge- scheiden	Weduw- staar	Uit de echt ge- scheiden	Totaal	
50 jaar	233	2454	48	73	2808	156	2417	168	48	2789	5597
51 jaar	235	2168	48	50	2501	192	2321	151	41	2705	5206
52 jaar	208	2227	46	38	2519	152	2228	145	35	2560	5079
53 jaar	232	2254	39	51	2576	155	2118	196	41	2510	5086
54 jaar	236	2255	59	46	2596	178	2092	218	54	2542	5138
50 - 54 jaar	1144	11358	240	258	13000	833	11176	878	219	13106	26106
55 jaar	201	2312	61	42	2616	181	2183	258	37	2659	5275
56 jaar	211	2221	66	34	2532	176	2079	276	45	2576	5108
57 jaar	230	2227	89	37	2583	163	2055	301	40	2559	5142
58 jaar	201	2101	80	31	2413	178	1943	304	35	2460	4873
59 jaar	176	2054	82	35	2347	179	1871	349	34	2433	4780
55 - 59 jaar	1019	10915	378	179	12491	877	10131	1488	191	12687	25178
60 jaar	213	2006	90	32	2341	169	1856	415	36	2476	4817
61 jaar	149	1695	101	39	1984	140	1500	404	24	2068	4052
62 jaar	113	1109	66	9	1297	105	1061	271	21	1458	2755
63 jaar	99	1050	69	19	1237	119	961	303	17	1400	2637
64 jaar	123	1142	83	13	1361	123	959	344	11	1437	2798
60 - 64 jaar	697	7002	409	112	8220	656	6337	1737	109	8839	17059
65 jaar	120	1268	120	25	1533	143	1141	451	18	1753	3286
66 jaar	165	1528	153	18	1864	168	1329	550	28	2075	3939
67 jaar	156	1494	168	15	1833	172	1336	672	27	2207	4040
68 jaar	162	1418	191	16	1787	158	1204	661	19	2042	3829
69 jaar	126	1235	176	15	1552	160	1147	708	15	2030	3582
65 - 69 jaar	729	6943	808	89	8569	801	6157	3042	107	10107	18676
70 jaar	137	1235	224	30	1626	201	1038	709	29	1977	3603
71 jaar	130	1161	206	15	1512	158	958	746	12	1874	3386
72 jaar	117	1051	224	11	1403	174	819	827	17	1837	3240
73 jaar	114	919	235	9	1277	186	777	895	12	1870	3147
74 jaar	108	877	206	10	1201	173	648	821	12	1654	2855
70 - 74 jaar	606	5243	1095	75	7019	892	4240	3998	82	9212	16231
75 jaar	86	790	252	10	1138	135	636	839	12	1622	2760
76 jaar	82	684	264	10	1040	139	495	787	6	1427	2467
77 jaar	66	604	247	7	924	166	463	803	11	1443	2367
78 jaar	83	495	244	4	826	129	350	819	8	1306	2132
79 jaar	67	465	219	3	754	134	341	724	7	1206	1960
75 - 79 jaar	384	3038	1226	34	4682	703	2285	3972	44	7004	11686
80 jaar	57	347	240	3	647	121	258	760	8	1147	1794
81 jaar	46	312	242	2	602	103	168	699	6	976	1578
82 jaar	38	236	195	1	470	110	149	604	6	869	1339
83 jaar	27	181	183	-	391	104	133	585	3	825	1216
84 jaar	21	162	191	2	376	70	90	493	3	656	1032
80 - 84 jaar	189	1238	1051	8	2486	508	798	3141	26	4473	6959
85 jaar	20	108	147	1	276	65	76	418	3	562	838
86 jaar	28	90	125	1	244	53	43	323	1	420	664
87 jaar	15	58	119	2	194	49	41	287	3	380	574
88 jaar	8	57	71	-	136	36	20	228	4	288	424
89 jaar	3	39	76	-	118	31	14	198	2	245	363
85 - 89 jaar	74	352	538	4	968	234	194	1454	13	1895	2863
90 jaar	2	28	76	-	106	28	17	149	2	196	302
91 jaar	4	16	54	1	75	19	6	104	2	131	206
92 jaar	3	8	37	-	48	8	4	84	-	96	144
93 jaar	1	8	26	-	35	15	1	66	-	82	117
94 jaar	1	2	10	-	13	4	4	38	-	46	59
90 - 94 jaar	11	62	203	1	277	74	32	441	4	551	828
95 jaar	1	2	7	-	10	4	2	23	-	29	39
96 jaar	-	3	9	-	12	3	1	27	-	31	43
97 jaar	1	-	6	-	7	-	1	14	-	15	22
98 jaar	1	1	2	-	4	1	-	6	-	7	11
99 jaar	1	-	1	-	2	3	-	4	-	7	9
95 - 99 jaar	4	6	25	-	35	11	4	74	-	89	124
100 jaar en meer	-	-	2	-	2	1	-	10	-	11	13

ARRONDISSEMENT NIJVEL

LEEFTIJD	MANNEN					VROUWEN					ALGE- MEEN TOTAAL
	Onge- huwd	Gehuwd - Wet. ge- scheiden	Weduw- staat	Uit de echt ge- scheiden	Totaal	Onge- huwd	Gehuwd - Wet. ge- scheiden	Weduw- staat	Uit de echt ge- scheiden	Totaal	
Totaal	60937	75237	3750	2599	142523	53608	75432	16226	3220	148486	291009
0 jaar	1908	-	-	-	1908	1628	-	-	-	1628	3536
1 jaar	1914	-	-	-	1914	1787	-	-	-	1787	3701
2 jaar	1943	-	-	-	1943	1809	-	-	-	1809	3752
3 jaar	2040	-	-	-	2040	1874	-	-	-	1874	3914
4 jaar	2045	-	-	-	2045	2031	-	-	-	2031	4076
0 - 4 jaar	9850	-	-	-	9850	9129	-	-	-	9129	18979
5 jaar	2120	-	-	-	2120	1999	-	-	-	1999	4119
6 jaar	2180	-	-	-	2180	2039	-	-	-	2039	4219
7 jaar	2306	-	-	-	2306	2064	-	-	-	2064	4370
8 jaar	2368	-	-	-	2368	2252	-	-	-	2252	4620
9 jaar	2375	-	-	-	2375	2312	-	-	-	2312	4687
5 - 9 jaar	11349	-	-	-	11349	10666	-	-	-	10666	22015
10 jaar	2320	-	-	-	2320	2243	-	-	-	2243	4563
11 jaar	2254	-	-	-	2254	2228	-	-	-	2228	4482
12 jaar	2242	-	-	-	2242	2156	-	-	-	2156	4398
13 jaar	2169	-	-	-	2169	2205	-	-	-	2205	4374
14 jaar	2281	1	-	-	2282	2249	-	-	-	2249	4531
10 - 14 jaar	11266	1	-	-	11267	11081	-	-	-	11081	22348
15 jaar	2377	-	-	-	2377	2269	6	-	-	2275	4652
16 jaar	2334	-	-	-	2334	2221	9	-	-	2230	4564
17 jaar	2335	1	-	-	2336	2218	46	1	1	2266	4602
18 jaar	2255	14	1	-	2270	2054	120	-	-	2174	4444
19 jaar	2265	44	-	-	2309	1837	267	1	-	2105	4414
15 - 19 jaar	11566	59	1	-	11626	10599	448	2	1	11050	22676
20 jaar	2070	113	-	-	2183	1712	458	-	-	2170	4353
21 jaar	1985	262	-	-	2247	1373	685	1	4	2063	4310
22 jaar	1760	453	-	-	2213	998	881	3	9	1891	4104
23 jaar	1435	682	-	4	2121	835	1153	9	8	2005	4126
24 jaar	1173	866	-	7	2046	660	1239	4	14	1917	3963
20 - 24 jaar	8423	2376	-	11	10810	5578	4416	17	35	10046	20856
25 jaar	1022	1152	-	13	2187	547	1494	7	25	2073	4260
26 jaar	731	1256	1	26	2014	390	1560	11	52	2013	4027
27 jaar	635	1407	1	45	2088	301	1657	4	53	2015	4103
28 jaar	495	1529	1	43	2068	272	1835	7	76	2190	4258
29 jaar	409	1625	3	42	2079	267	1888	8	85	2248	4327
25 - 29 jaar	3292	6969	6	169	10436	1777	8434	37	291	10539	20975
30 jaar	339	1736	6	62	2143	205	2032	9	91	2337	4480
31 jaar	276	1947	10	69	2302	180	2103	19	79	2381	4683
32 jaar	274	2131	5	86	2496	150	2269	16	99	2534	5030
33 jaar	247	2253	3	87	2590	186	2293	23	125	2627	5217
34 jaar	215	2362	4	95	2676	116	2454	22	112	2704	5380
30 - 34 jaar	1351	10429	28	399	12207	837	11151	89	506	12583	24790
35 jaar	155	1983	7	88	2233	123	1941	22	100	2186	4419
36 jaar	147	1975	10	80	2212	109	1955	32	100	2196	4408
37 jaar	134	1855	11	93	2093	126	1857	31	96	2110	4203
38 jaar	148	1589	7	78	1822	88	1563	27	86	1764	3586
39 jaar	108	1531	7	63	1709	76	1537	28	92	1733	3442
35 - 39 jaar	692	8933	42	402	10069	522	8853	140	474	9989	20058
40 jaar	118	1469	9	64	1660	68	1458	33	76	1635	3295
41 jaar	117	1664	5	88	1874	76	1710	38	84	1908	3782
42 jaar	112	1690	6	77	1885	83	1651	42	70	1846	3731
43 jaar	108	1578	8	75	1769	69	1576	47	82	1774	3543
44 jaar	79	1649	18	78	1824	72	1511	54	88	1725	3549
40 - 44 jaar	534	8050	46	382	9012	368	7906	214	400	8888	17900
45 jaar	96	1567	15	73	1751	69	1497	56	68	1690	3441
46 jaar	114	1616	16	76	1822	46	1534	61	80	1721	3543
47 jaar	83	1567	12	58	1720	74	1495	86	63	1718	3438
48 jaar	106	1559	19	82	1766	76	1576	80	85	1817	3583
49 jaar	114	1677	23	53	1867	75	1658	109	80	1922	3789
45 - 49 jaar	513	7986	85	342	8926	340	7760	392	376	8868	17794

ARRONDISSEMENT NIJVEL

LEEFTIJD	MANNEN					VROUWEN					ALGE- MEEN TOTAAL
	Onge- huwd	Gehuwd - Wet ge- scheiden	Weduw- staat	Uit de echt ge- scheiden	Totaal	Onge- huwd	Gehuwd - Wet ge- scheiden	Weduw- staat	Uit de echt ge- scheiden	Totaal	
50 jaar	104	1723	38	69	1934	72	1558	112	68	1810	3744
51 jaar	98	1597	36	55	1786	90	1516	135	75	1816	3602
52 jaar	121	1530	35	60	1746	84	1489	131	53	1757	3503
53 jaar	93	1501	42	31	1667	78	1418	162	50	1708	3375
54 jaar	102	1510	29	43	1684	87	1388	152	45	1672	3356
50 - 54 jaar	518	7861	180	258	8817	411	7369	692	291	8763	17580
55 jaar	98	1480	38	65	1681	101	1430	192	60	1783	3464
56 jaar	91	1533	39	41	1704	95	1399	225	63	1782	3486
57 jaar	79	1413	47	52	1591	95	1386	249	64	1794	3385
58 jaar	100	1446	56	42	1644	97	1287	270	49	1703	3347
59 jaar	92	1413	68	34	1607	89	1308	303	38	1738	3345
55 - 59 jaar	460	7285	248	234	8227	477	6810	1239	274	8800	17027
60 jaar	84	1372	74	40	1570	79	1278	346	45	1748	3318
61 jaar	57	1130	65	23	1275	73	1009	257	35	1374	2649
62 jaar	39	758	57	23	877	47	607	226	17	897	1774
63 jaar	46	637	50	18	751	63	521	217	19	820	1571
64 jaar	50	720	50	16	836	60	619	256	20	955	1791
60 - 64 jaar	276	4617	296	120	5309	322	4034	1302	136	5794	11103
65 jaar	48	821	67	20	956	72	652	329	29	1082	2038
66 jaar	71	1029	82	43	1225	78	815	451	44	1388	2613
67 jaar	61	963	110	25	1159	86	768	435	31	1320	2479
68 jaar	70	907	108	19	1104	58	716	491	35	1300	2404
69 jaar	64	826	107	22	1019	76	677	479	24	1256	2275
65 - 69 jaar	314	4546	474	129	5463	370	3628	2185	163	6346	11809
70 jaar	64	785	121	21	991	77	633	561	20	1291	2282
71 jaar	66	697	112	29	904	75	542	562	22	1201	2105
72 jaar	51	636	119	10	816	95	540	569	33	1237	2053
73 jaar	46	546	131	22	745	74	463	602	23	1162	1907
74 jaar	50	591	151	9	801	68	409	641	24	1142	1943
70 - 74 jaar	277	3255	634	91	4257	389	2587	2935	122	6033	10290
75 jaar	34	474	135	10	653	53	400	606	25	1084	1737
76 jaar	37	439	137	9	622	74	346	625	13	1058	1680
77 jaar	28	390	149	6	573	56	267	654	17	994	1567
78 jaar	21	302	141	14	478	54	223	609	14	900	1378
79 jaar	26	285	152	7	470	73	173	581	13	840	1310
75 - 79 jaar	146	1890	714	46	2796	310	1409	3075	82	4876	7672
80 jaar	20	213	127	3	363	50	150	564	12	776	1139
81 jaar	25	176	125	2	328	47	124	505	17	693	1021
82 jaar	15	142	133	4	294	48	91	469	8	616	910
83 jaar	7	119	92	2	220	44	70	437	2	553	773
84 jaar	11	101	108	-	220	53	64	388	5	510	730
80 - 84 jaar	78	751	585	11	1425	242	499	2363	44	3148	4573
85 jaar	3	67	73	-	143	43	42	344	2	431	574
86 jaar	11	50	82	2	145	33	28	255	6	322	467
87 jaar	4	27	58	1	90	29	18	201	4	252	342
88 jaar	5	28	54	1	88	24	12	193	2	231	319
89 jaar	1	23	31	-	55	13	13	147	3	176	231
85 - 89 jaar	24	195	298	4	521	142	113	1140	17	1412	1933
90 jaar	-	12	30	-	42	9	5	111	1	126	168
91 jaar	5	5	23	-	33	8	6	102	2	118	151
92 jaar	1	6	20	1	28	13	3	59	3	78	106
93 jaar	1	3	15	-	19	4	1	50	1	56	75
94 jaar	1	3	9	-	13	4	-	27	-	31	44
90 - 94 jaar	8	29	97	1	135	38	15	349	7	409	544
95 jaar	-	2	6	-	8	2	-	19	-	21	29
96 jaar	-	1	4	-	5	2	-	13	-	15	20
97 jaar	-	1	3	-	4	2	-	9	-	11	15
98 jaar	-	1	-	-	1	3	-	8	-	11	12
99 jaar	-	-	1	-	1	-	-	3	-	3	4
95 - 99 jaar	-	5	14	-	19	9	-	52	-	61	80
100 jaar en meer	-	-	2	-	2	1	-	3	1	5	7

ARRONDISSEMENT AAT

LEEFTIJD	MANNEN					VROUWEN					ALGE- MEEN TOTAAL
	Onge- huwd	Gehuwd - Wet. ge- scheiden	Weduw- staat	Uit de echt ge- scheiden	Totaal	Onge- huwd	Gehuwd - Wet. ge- scheiden	Weduw- staat	Uit de echt ge- scheiden	Totaal	
Totaal	15159	20310	1541	688	37698	12765	20408	5708	712	39593	77291
0 jaar	489	-	-	-	489	413	-	-	-	413	902
1 jaar	465	-	-	-	465	427	-	-	-	427	892
2 jaar	450	-	-	-	450	454	-	-	-	454	904
3 jaar	454	-	-	-	454	470	-	-	-	470	924
4 jaar	435	-	-	-	435	433	-	-	-	433	868
0 - 4 jaar	2293	-	-	-	2293	2197	-	-	-	2197	4490
5 jaar	471	-	-	-	471	441	-	-	-	441	912
6 jaar	520	-	-	-	520	465	-	-	-	465	985
7 jaar	525	-	-	-	525	482	-	-	-	482	1007
8 jaar	560	-	-	-	560	509	-	-	-	509	1069
9 jaar	570	-	-	-	570	572	-	-	-	572	1142
5 - 9 jaar	2646	-	-	-	2646	2469	-	-	-	2469	5115
10 jaar	571	-	-	-	571	565	-	-	-	565	1136
11 jaar	555	-	-	-	555	565	-	-	-	565	1120
12 jaar	534	-	-	-	534	545	-	-	-	545	1079
13 jaar	562	-	-	-	562	516	-	-	-	516	1078
14 jaar	562	-	-	-	562	533	-	-	-	533	1095
10 - 14 jaar	2784	-	-	-	2784	2724	-	-	-	2724	5508
15 jaar	574	-	-	-	574	568	4	-	-	572	1146
16 jaar	631	-	-	-	631	604	9	-	-	613	1244
17 jaar	585	2	-	-	587	543	24	-	-	567	1154
18 jaar	516	7	-	-	523	474	55	-	-	529	1052
19 jaar	626	18	-	-	644	473	110	-	1	584	1228
15 - 19 jaar	2932	27	-	-	2959	2662	202	-	1	2865	5824
20 jaar	507	40	-	-	547	368	185	-	-	553	1100
21 jaar	473	100	-	-	573	295	261	-	2	558	1131
22 jaar	385	185	-	1	571	200	331	2	2	535	1106
23 jaar	318	279	-	1	598	185	343	1	4	533	1131
24 jaar	265	291	-	4	560	99	425	1	8	533	1093
20 - 24 jaar	1948	895	-	6	2849	1147	1545	4	16	2712	5561
25 jaar	218	360	-	4	582	82	415	4	7	508	1090
26 jaar	162	423	-	4	589	78	437	3	10	528	1117
27 jaar	120	459	2	6	587	59	443	4	19	525	1112
28 jaar	110	450	-	11	571	58	457	5	21	541	1112
29 jaar	104	420	-	11	535	38	493	5	13	549	1084
25 - 29 jaar	714	2112	2	36	2864	315	2245	21	70	2651	5515
30 jaar	99	486	2	18	605	44	474	5	20	543	1148
31 jaar	62	486	1	19	568	28	495	6	26	555	1123
32 jaar	91	503	2	21	617	36	465	6	30	537	1154
33 jaar	62	488	2	20	572	34	487	6	19	546	1118
34 jaar	60	481	3	27	571	32	487	9	31	559	1130
30 - 34 jaar	374	2444	10	105	2933	174	2408	32	126	2740	5673
35 jaar	52	413	2	17	484	22	369	7	25	423	907
36 jaar	42	354	1	15	412	23	405	8	17	453	865
37 jaar	38	342	3	23	406	19	349	5	28	401	807
38 jaar	37	315	1	21	374	22	333	5	14	374	748
39 jaar	30	321	1	17	369	12	316	10	13	351	720
35 - 39 jaar	199	1745	8	93	2045	98	1772	35	97	2002	4047
40 jaar	27	323	2	14	366	15	312	7	20	354	720
41 jaar	37	346	-	20	403	24	346	12	15	397	800
42 jaar	48	305	7	20	380	23	394	11	20	448	828
43 jaar	33	355	4	26	418	17	354	21	12	404	822
44 jaar	39	347	6	10	402	22	366	16	16	420	822
40 - 44 jaar	184	1676	19	90	1969	101	1772	67	83	2023	3992
45 jaar	43	336	4	16	399	18	343	16	12	389	788
46 jaar	32	356	5	16	409	15	391	17	18	441	850
47 jaar	41	366	10	10	427	16	379	29	18	442	869
48 jaar	41	416	13	21	491	17	401	23	9	450	941
49 jaar	37	417	7	19	480	16	429	37	21	503	983
45 - 49 jaar	194	1891	39	82	2206	82	1943	122	78	2225	4431

ARRONDISSEMENT AAT

LEEFTIJD	MANNEN					VROUWEN					ALGE- MEEN TOTAAL
	Onge- huwd	Gehuwd - Wet. ge- scheiden	Weduw- staat	Uit de echt ge- scheiden	Totaal	Onge- huwd	Gehuwd - Wet. ge- scheiden	Weduw- staat	Uit de echt ge- scheiden	Totaal	
50 jaar	51	410	8	12	481	28	441	42	20	531	1012
51 jaar	41	471	11	18	541	26	439	36	16	517	1058
52 jaar	37	420	17	16	490	22	435	48	12	517	1007
53 jaar	47	440	12	10	509	24	430	54	15	523	1032
54 jaar	29	449	14	18	510	16	447	58	8	529	1039
50 - 54 jaar	205	2190	62	74	2531	116	2192	238	71	2617	5148
55 jaar	50	410	26	13	499	24	422	74	11	531	1030
56 jaar	43	431	19	18	511	18	447	78	9	552	1063
57 jaar	54	447	18	9	528	32	411	90	8	541	1069
58 jaar	35	441	29	11	516	20	402	101	9	532	1048
59 jaar	36	468	18	20	542	27	453	111	14	605	1147
55 - 59 jaar	218	2197	110	71	2596	121	2135	454	51	2761	5357
60 jaar	36	441	25	17	519	27	431	108	13	579	1098
61 jaar	30	383	24	11	448	18	343	116	2	479	927
62 jaar	22	240	9	6	277	8	220	91	6	325	602
63 jaar	18	204	23	6	251	9	177	79	4	269	520
64 jaar	20	250	15	3	288	11	196	97	5	309	597
60 - 64 jaar	126	1518	96	43	1783	73	1367	491	30	1961	3744
65 jaar	23	255	28	7	313	22	227	120	6	375	688
66 jaar	27	365	36	4	432	19	318	150	9	496	928
67 jaar	15	341	35	15	406	30	257	160	8	455	861
68 jaar	30	291	44	9	374	34	246	167	7	454	828
69 jaar	24	264	51	4	343	21	220	177	6	424	767
65 - 69 jaar	119	1516	194	39	1868	126	1268	774	36	2204	4072
70 jaar	23	239	54	5	321	29	185	186	7	407	728
71 jaar	24	245	45	5	319	24	218	182	5	429	748
72 jaar	21	221	47	5	294	26	185	227	5	443	737
73 jaar	25	193	61	4	283	20	158	217	6	401	684
74 jaar	9	192	53	6	260	17	121	205	4	347	607
70 - 74 jaar	102	1090	260	25	1477	116	867	1017	27	2027	3504
75 jaar	13	176	59	3	251	24	133	229	6	392	643
76 jaar	12	151	62	10	235	24	112	218	4	358	593
77 jaar	17	153	59	2	231	29	97	215	2	343	574
78 jaar	15	102	65	1	183	18	80	208	-	306	489
79 jaar	13	99	53	3	168	23	65	202	3	293	461
75 - 79 jaar	70	681	298	19	1068	118	487	1072	15	1692	2760
80 jaar	10	71	65	3	149	13	41	200	2	256	405
81 jaar	9	49	58	-	116	20	32	173	4	229	345
82 jaar	3	52	51	-	106	13	35	159	1	208	314
83 jaar	5	36	48	-	89	16	29	163	1	209	298
84 jaar	4	33	44	-	81	12	23	141	-	176	257
80 - 84 jaar	31	241	266	3	541	74	160	836	8	1078	1619
85 jaar	2	29	41	-	72	12	16	111	-	139	211
86 jaar	5	15	28	1	49	11	13	81	-	105	154
87 jaar	2	15	26	-	43	5	6	77	1	89	132
88 jaar	5	7	20	1	33	5	2	70	-	77	110
89 jaar	1	6	12	-	19	4	2	55	1	62	81
85 - 89 jaar	15	72	127	2	216	37	39	394	2	472	688
90 jaar	3	6	6	-	15	3	3	42	-	48	63
91 jaar	2	2	12	-	16	3	1	31	1	36	52
92 jaar	-	3	5	-	8	3	1	27	-	31	39
93 jaar	-	2	16	-	18	2	-	23	-	25	43
94 jaar	-	1	4	-	5	-	1	10	-	11	16
90 - 94 jaar	5	14	43	-	62	11	6	133	1	151	213
95 jaar	-	1	2	-	3	1	-	7	-	8	11
96 jaar	-	-	5	-	5	1	-	4	-	5	10
97 jaar	-	-	-	-	-	1	-	1	-	2	2
98 jaar	-	-	-	-	-	1	-	1	-	2	2
99 jaar	-	-	-	-	-	-	-	3	-	3	3
95 - 99 jaar	-	1	7	-	8	4	-	16	-	20	28
100 jaar en meer	-	-	-	-	-	-	-	2	-	2	2

ARRONDISSEMENT CHARLEROI

LEEFTIJD	MANNEN					VROUWEN					ALGE- MEEN TOTAAL
	Onge- huwd	Gehuwd - Wet. ge- scheiden	Weduw- staat	Uit de echt ge- scheiden	Totaal	Onge- huwd	Gehuwd - Wet. ge- scheiden	Weduw- staat	Uit de echt ge- scheiden	Totaal	
Totaal	88454	113072	6824	5650	214000	75155	113027	35204	6446	229832	443832
0 jaar	2641	-	-	-	2641	2578	-	-	-	2578	5219
1 jaar	2747	-	-	-	2747	2563	-	-	-	2563	5310
2 jaar	2658	-	-	-	2658	2588	-	-	-	2588	5246
3 jaar	2822	-	-	-	2822	2648	-	-	-	2648	5470
4 jaar	2699	-	-	-	2699	2609	-	-	-	2609	5308
0 - 4 jaar	13567	-	-	-	13567	12986	-	-	-	12986	26553
5 jaar	2729	-	-	-	2729	2682	-	-	-	2682	5411
6 jaar	2908	-	-	-	2908	2785	-	-	-	2785	5693
7 jaar	3206	-	-	-	3206	3016	-	-	-	3016	6222
8 jaar	3340	-	-	-	3340	3131	-	-	-	3131	6471
9 jaar	3423	-	-	-	3423	3252	-	-	-	3252	6675
5 - 9 jaar	15606	-	-	-	15606	14866	-	-	-	14866	30472
10 jaar	3411	-	-	-	3411	3239	-	-	-	3239	6650
11 jaar	3283	-	-	-	3283	3119	-	-	-	3119	6402
12 jaar	3238	-	-	-	3238	3110	1	-	-	3111	6349
13 jaar	3096	-	-	-	3096	3092	-	-	-	3092	6188
14 jaar	3251	-	-	-	3251	3151	1	-	-	3152	6403
10 - 14 jaar	16279	-	-	-	16279	15711	2	-	-	15713	31992
15 jaar	3399	-	-	-	3399	3259	13	-	-	3272	6671
16 jaar	3613	2	-	-	3615	3307	54	-	-	3361	6976
17 jaar	3468	8	-	-	3476	3275	174	-	-	3449	6925
18 jaar	3358	53	-	-	3411	2954	389	2	-	3345	6756
19 jaar	3384	145	-	-	3529	2651	754	3	-	3408	6937
15 - 19 jaar	17222	208	-	-	17430	15446	1384	5	-	16835	34265
20 jaar	3215	401	-	1	3617	2253	1189	5	6	3453	7070
21 jaar	2829	785	1	2	3617	1879	1630	4	18	3531	7148
22 jaar	2375	1271	2	6	3654	1427	2082	9	28	3546	7200
23 jaar	1928	1650	3	13	3594	1069	2274	8	39	3390	6984
24 jaar	1527	2017	1	28	3573	819	2406	12	61	3298	6871
20 - 24 jaar	11874	6124	7	50	18055	7447	9581	38	152	17218	35273
25 jaar	1220	2234	2	54	3510	657	2781	16	76	3530	7040
26 jaar	985	2437	6	48	3476	567	2688	15	132	3402	6878
27 jaar	755	2482	5	80	3322	460	2810	26	126	3422	6744
28 jaar	653	2597	7	93	3350	371	2645	22	128	3166	6516
29 jaar	544	2680	7	106	3337	319	2793	16	152	3280	6617
25 - 29 jaar	4157	12430	27	381	16995	2374	13717	95	614	16800	33795
30 jaar	496	2726	4	120	3346	272	2829	34	172	3307	6653
31 jaar	474	2838	5	141	3458	267	2802	31	189	3289	6747
32 jaar	399	2981	7	165	3552	261	2840	36	196	3333	6885
33 jaar	413	2935	11	171	3530	222	2961	52	198	3433	6963
34 jaar	364	3000	17	167	3548	196	2936	50	205	3387	6935
30 - 34 jaar	2146	14480	44	764	17434	1218	14368	203	960	16749	34183
35 jaar	229	2220	12	138	2599	138	2259	23	155	2575	5174
36 jaar	221	2284	10	164	2679	130	2135	42	154	2461	5140
37 jaar	224	2012	9	151	2396	120	2019	53	160	2352	4748
38 jaar	190	1836	11	122	2159	89	1763	32	142	2026	4185
39 jaar	190	1792	12	127	2121	71	1677	47	137	1932	4053
35 - 39 jaar	1054	10144	54	702	11954	548	9853	197	748	11346	23300
40 jaar	204	1865	14	114	2197	90	1870	56	125	2141	4338
41 jaar	206	2095	25	147	2473	100	2110	93	160	2463	4936
42 jaar	206	2104	24	138	2472	93	2197	99	140	2529	5001
43 jaar	224	2063	22	127	2436	112	2045	104	142	2403	4839
44 jaar	207	1984	24	135	2350	101	1962	110	148	2321	4671
40 - 44 jaar	1047	10111	109	661	11928	496	10184	462	715	11857	23785
45 jaar	191	1998	25	133	2347	90	2134	125	129	2478	4825
46 jaar	208	2117	36	117	2478	92	2115	153	135	2495	4973
47 jaar	219	2176	27	134	2556	89	2191	148	122	2550	5106
48 jaar	238	2369	46	140	2793	99	2387	182	130	2798	5591
49 jaar	243	2460	52	148	2903	96	2478	237	140	2951	5854
45 - 49 jaar	1099	11120	186	672	13077	466	11305	845	656	13272	26349

ARRONDISSEMENT CHARLEROI

LEEFTIJD	MANNEN					VROUWEN					ALGE- MEEN TOTAAL
	Onge- huwd	Gehuwd - Wet. ge- scheiden	Weduw- staat	Uit de echt ge- scheiden	Totaal	Onge- huwd	Gehuwd - Wet. ge- scheiden	Weduw- staat	Uit de echt ge- scheiden	Totaal	
50 jaar	227	2529	57	159	2972	105	2514	277	151	3047	6019
51 jaar	223	2507	67	148	2945	113	2330	328	135	2906	5851
52 jaar	237	2368	80	143	2828	115	2368	325	139	2947	5775
53 jaar	265	2531	76	161	3033	105	2413	424	140	3082	6115
54 jaar	216	2515	95	127	2953	119	2350	445	110	3024	5977
50 - 54 jaar	1168	12450	375	738	14731	557	11975	1799	675	15006	29737
55 jaar	215	2562	94	129	3000	144	2385	494	123	3146	6146
56 jaar	254	2557	128	132	3071	121	2352	571	106	3150	6221
57 jaar	217	2471	116	121	2925	97	2296	644	112	3149	6074
58 jaar	204	2339	125	119	2787	121	2176	645	124	3066	5853
59 jaar	171	2492	125	114	2902	130	2274	743	106	3253	6155
55 - 59 jaar	1061	12421	588	615	14685	613	11483	3097	571	15764	30449
60 jaar	174	2353	161	116	2804	113	2185	805	102	3205	6009
61 jaar	154	1918	121	62	2255	121	1698	732	73	2624	4879
62 jaar	105	1249	99	66	1519	54	944	530	49	1577	3096
63 jaar	91	1056	72	54	1273	69	847	505	41	1462	2735
64 jaar	89	1035	107	45	1276	77	844	513	62	1496	2772
60 - 64 jaar	613	7611	560	343	9127	434	6518	3085	327	10364	19491
65 jaar	121	1339	114	32	1606	93	1020	718	64	1895	3501
66 jaar	133	1523	181	58	1895	128	1254	969	75	2426	4321
67 jaar	142	1392	198	75	1807	98	1119	1063	81	2361	4168
68 jaar	116	1305	210	60	1691	115	1049	1083	78	2325	4016
69 jaar	118	1175	206	62	1561	88	1045	1076	57	2266	3827
65 - 69 jaar	630	6734	909	287	8560	522	5487	4909	355	11273	19833
70 jaar	94	1097	195	52	1438	99	942	1190	67	2298	3736
71 jaar	97	1047	233	55	1432	94	836	1185	56	2171	3603
72 jaar	105	991	228	49	1373	97	824	1333	58	2312	3685
73 jaar	94	908	213	46	1261	112	720	1353	52	2237	3498
74 jaar	85	803	255	38	1181	91	680	1325	52	2148	3329
70 - 74 jaar	475	4846	1124	240	6685	493	4002	6386	285	11166	17851
75 jaar	64	704	242	33	1043	85	526	1313	51	1975	3018
76 jaar	60	698	256	24	1038	100	509	1404	56	2069	3107
77 jaar	55	600	277	28	960	90	476	1269	34	1869	2829
78 jaar	42	546	248	22	858	79	348	1312	43	1782	2640
79 jaar	46	412	240	22	720	89	311	1277	35	1712	2432
75 - 79 jaar	267	2960	1263	129	4619	443	2170	6575	219	9407	14026
80 jaar	37	322	229	16	604	82	253	1195	27	1557	2161
81 jaar	28	265	212	14	519	64	191	1035	30	1320	1839
82 jaar	21	213	184	9	427	63	145	940	19	1167	1594
83 jaar	18	152	174	8	352	66	112	800	27	1005	1357
84 jaar	26	135	146	6	313	48	103	703	16	870	1183
80 - 84 jaar	130	1087	945	53	2215	323	804	4673	119	5919	8134
85 jaar	18	96	134	2	250	55	65	605	14	739	989
86 jaar	9	87	107	4	207	23	43	499	9	574	781
87 jaar	9	45	99	3	156	27	25	455	5	512	668
88 jaar	6	50	76	3	135	22	16	342	8	388	523
89 jaar	3	26	55	-	84	20	18	285	2	325	409
85 - 89 jaar	45	304	471	12	832	147	167	2186	38	2538	3370
90 jaar	7	15	43	2	67	15	12	212	6	245	312
91 jaar	4	11	28	-	43	15	3	129	2	149	192
92 jaar	-	4	32	1	37	11	3	108	1	123	160
93 jaar	1	5	19	-	25	10	2	77	2	91	116
94 jaar	-	1	12	-	13	6	3	37	-	46	59
90 - 94 jaar	12	36	134	3	185	57	23	563	11	654	839
95 jaar	-	4	10	-	14	3	2	28	1	34	48
96 jaar	-	1	5	-	6	3	1	21	-	25	31
97 jaar	-	1	9	-	10	1	1	20	-	22	32
98 jaar	-	-	1	-	1	1	-	9	-	10	11
99 jaar	1	-	1	-	2	-	-	6	-	6	8
95 - 99 jaar	1	6	26	-	33	8	4	84	1	97	130
100 jaar en meer	1	-	2	-	3	-	-	2	-	2	5

ARRONDISSEMENT BERGEN

LEEFTIJD	MANNEN					VROUWEN					ALGE- MEEN TOTAAL
	Onge- huwd	Gehuwd - Wet. ge- scheiden	Weduw- staat	Uit de echt ge- scheiden	Totaal	Onge- huwd	Gehuwd - Wet. ge- scheiden	Weduw- staat	Uit de echt ge- scheiden	Totaal	
Totaal	51480	64887	4044	2525	122936	44263	66881	20273	2881	134298	257234
0 jaar	1572	-	-	-	1572	1580	-	-	-	1580	3152
1 jaar	1605	-	-	-	1605	1508	-	-	-	1508	3113
2 jaar	1571	-	-	-	1571	1532	-	-	-	1532	3103
3 jaar	1577	-	-	-	1577	1572	-	-	-	1572	3149
4 jaar	1663	-	-	-	1663	1594	-	-	-	1594	3257
0 - 4 jaar	7988	-	-	-	7988	7786	-	-	-	7786	15774
5 jaar	1671	-	-	-	1671	1652	-	-	-	1652	3323
6 jaar	1850	-	-	-	1850	1755	-	-	-	1755	3605
7 jaar	1850	-	-	-	1850	1723	-	-	-	1723	3573
8 jaar	1968	-	-	-	1968	1834	-	-	-	1834	3802
9 jaar	1962	-	-	-	1962	1795	-	-	-	1795	3757
5 - 9 jaar	9301	-	-	-	9301	8759	-	-	-	8759	18060
10 jaar	2007	-	-	-	2007	1770	-	-	-	1770	3777
11 jaar	1847	-	-	-	1847	1819	-	-	-	1819	3666
12 jaar	1890	-	-	-	1890	1781	-	-	-	1781	3671
13 jaar	1855	-	-	-	1855	1725	-	-	-	1725	3580
14 jaar	1905	-	-	-	1905	1807	-	-	-	1807	3712
10 - 14 jaar	9504	-	-	-	9504	8902	-	-	-	8902	18406
15 jaar	1946	-	-	-	1946	1877	6	-	-	1883	3829
16 jaar	2081	-	-	-	2081	1895	21	1	-	1917	3998
17 jaar	2026	1	-	-	2027	1853	81	-	-	1934	3961
18 jaar	1908	25	-	-	1933	1679	186	-	3	1868	3801
19 jaar	1795	65	-	1	1861	1523	384	2	2	1911	3772
15 - 19 jaar	9756	91	-	1	9848	8827	678	3	5	9513	19361
20 jaar	1875	186	1	-	2062	1277	639	1	2	1919	3981
21 jaar	1686	389	1	1	2077	1112	937	3	5	2057	4134
22 jaar	1370	679	-	3	2052	890	1099	3	10	2002	4054
23 jaar	1174	931	-	4	2109	652	1380	5	18	2055	4164
24 jaar	890	1096	-	13	1999	535	1467	5	29	2036	4035
20 - 24 jaar	6995	3281	2	21	10299	4466	5522	17	64	10069	20368
25 jaar	717	1238	4	15	1974	401	1580	11	56	2048	4022
26 jaar	576	1389	2	24	1991	331	1712	8	53	2104	4095
27 jaar	477	1462	2	38	1979	288	1625	10	57	1980	3959
28 jaar	392	1546	2	38	1978	245	1653	13	61	1972	3950
29 jaar	320	1479	3	56	1858	213	1685	13	67	1978	3836
25 - 29 jaar	2482	7114	13	171	9780	1478	8255	55	294	10082	19862
30 jaar	318	1625	4	50	1997	173	1677	20	76	1946	3943
31 jaar	281	1675	5	68	2029	169	1632	26	93	1920	3949
32 jaar	258	1635	8	72	1973	141	1776	26	80	2023	3996
33 jaar	227	1720	1	84	2032	124	1739	26	94	1983	4015
34 jaar	172	1838	6	99	2115	116	1839	43	100	2098	4213
30 - 34 jaar	1256	8493	24	373	10146	723	8663	141	443	9970	20116
35 jaar	151	1292	4	59	1506	84	1399	25	85	1593	3099
36 jaar	148	1212	4	70	1434	63	1318	20	84	1485	2919
37 jaar	128	1192	4	54	1378	73	1213	29	95	1410	2788
38 jaar	96	1005	8	54	1163	63	1018	32	51	1164	2327
39 jaar	84	857	5	56	1002	62	995	29	58	1144	2146
35 - 39 jaar	607	5558	25	293	6483	345	5943	135	373	6796	13279
40 jaar	104	935	5	53	1097	56	1088	26	46	1216	2313
41 jaar	93	1097	12	45	1247	57	1143	41	58	1299	2546
42 jaar	113	1099	11	69	1292	74	1220	50	50	1394	2686
43 jaar	116	1079	11	54	1260	68	1085	50	57	1260	2520
44 jaar	110	1094	15	56	1275	72	1194	68	66	1400	2675
40 - 44 jaar	536	5304	54	277	6171	327	5730	235	277	6569	12740
45 jaar	107	1040	17	64	1228	61	1157	83	60	1361	2589
46 jaar	102	1115	20	54	1291	55	1215	84	58	1412	2703
47 jaar	114	1161	16	69	1360	47	1241	92	63	1443	2803
48 jaar	141	1301	20	57	1519	53	1343	121	65	1582	3101
49 jaar	141	1370	32	67	1610	54	1403	155	70	1682	3292
45 - 49 jaar	605	5987	105	311	7008	270	6359	535	316	7480	14488

ARRONDISSEMENT BERGEN

LEEFTIJD	MANNEN					VROUWEN					ALGE- MEEN TOTAAL
	Onge- huwd	Gehuwd - Wet. ge- scheiden	Weduw- staat	Uit de echt ge- scheiden	Totaal	Onge- huwd	Gehuwd - Wet. ge- scheiden	Weduw- staat	Uit de echt ge- scheiden	Totaal	
50 jaar	154	1365	45	76	1640	68	1454	168	69	1759	3399
51 jaar	139	1350	40	56	1585	67	1339	138	53	1597	3182
52 jaar	143	1357	36	59	1595	73	1383	180	51	1687	3282
53 jaar	114	1347	47	68	1576	72	1417	247	40	1776	3352
54 jaar	124	1432	47	61	1664	79	1397	299	61	1836	3500
50 - 54 jaar	674	6851	215	320	8060	359	6990	1032	274	8655	16715
55 jaar	143	1495	57	49	1744	75	1495	288	52	1910	3654
56 jaar	140	1562	68	63	1833	80	1381	295	49	1805	3638
57 jaar	117	1425	53	60	1655	90	1308	321	50	1769	3424
58 jaar	132	1486	87	44	1749	95	1326	357	51	1829	3578
59 jaar	121	1524	81	43	1769	99	1388	457	58	2002	3771
55 - 59 jaar	653	7492	346	259	8750	439	6898	1718	260	9315	18065
60 jaar	101	1559	87	64	1811	94	1363	501	49	2007	3818
61 jaar	83	1157	74	41	1355	73	1032	412	38	1555	2910
62 jaar	44	716	50	30	840	55	562	253	32	902	1742
63 jaar	41	605	39	17	702	47	508	301	16	872	1574
64 jaar	47	636	64	17	764	55	532	300	24	911	1675
60 - 64 jaar	316	4673	314	169	5472	324	3997	1767	159	6247	11719
65 jaar	60	772	90	20	942	53	636	403	13	1105	2047
66 jaar	78	909	106	43	1136	49	784	587	36	1456	2592
67 jaar	77	904	112	40	1133	75	750	652	30	1507	2640
68 jaar	68	838	123	26	1055	60	701	673	40	1474	2529
69 jaar	66	785	116	30	997	62	628	636	35	1361	2358
65 - 69 jaar	349	4208	547	159	5263	299	3499	2951	154	6903	12166
70 jaar	53	731	162	25	971	83	570	705	35	1393	2364
71 jaar	49	691	124	30	894	72	550	721	35	1378	2272
72 jaar	49	622	128	6	805	67	522	814	20	1423	2228
73 jaar	36	514	154	20	724	63	454	816	29	1362	2086
74 jaar	35	519	143	16	713	52	423	765	22	1262	1975
70 - 74 jaar	222	3077	711	97	4107	337	2519	3821	141	6818	10925
75 jaar	44	477	138	17	676	48	349	773	19	1189	1865
76 jaar	25	433	152	7	617	76	301	760	15	1152	1769
77 jaar	31	349	140	16	536	50	228	755	10	1043	1579
78 jaar	26	305	132	4	467	54	206	752	15	1027	1494
79 jaar	18	275	150	6	449	59	170	683	8	920	1369
75 - 79 jaar	144	1839	712	50	2745	287	1254	3723	67	5331	8076
80 jaar	22	215	144	8	389	53	138	669	8	868	1257
81 jaar	15	172	118	5	310	42	101	576	14	733	1043
82 jaar	10	136	112	2	260	43	92	474	9	618	878
83 jaar	14	113	93	1	221	45	65	433	7	550	771
84 jaar	7	86	120	-	213	24	52	435	3	514	727
80 - 84 jaar	68	722	587	16	1393	207	448	2587	41	3283	4676
85 jaar	2	55	81	2	140	21	45	369	4	439	579
86 jaar	3	42	70	1	116	24	32	282	-	338	454
87 jaar	7	29	48	1	85	13	18	252	-	283	368
88 jaar	3	25	42	2	72	18	9	173	5	205	277
89 jaar	2	20	41	1	64	14	6	132	-	152	216
85 - 89 jaar	17	171	282	7	477	90	110	1208	9	1417	1894
90 jaar	2	8	30	-	40	7	7	112	3	129	169
91 jaar	-	4	28	1	33	11	3	74	-	88	121
92 jaar	1	3	15	-	19	9	3	44	-	56	75
93 jaar	1	4	13	-	18	3	2	45	-	50	68
94 jaar	-	5	4	-	9	-	-	22	-	22	31
90 - 94 jaar	4	24	90	1	119	30	15	297	3	345	464
95 jaar	2	2	15	-	19	4	-	13	-	17	36
96 jaar	1	-	2	-	3	3	-	12	-	15	18
97 jaar	-	-	-	-	-	1	1	10	-	12	12
98 jaar	-	-	-	-	-	-	-	5	-	5	5
99 jaar	-	-	-	-	-	-	-	3	1	4	4
95 - 99 jaar	3	2	17	-	22	8	1	43	1	53	75
100 jaar en meer	-	-	-	-	-	-	-	5	-	5	5

ARRONDISSEMENT MOESKROEN

LEEFTIJD	MANNEN					VROUWEN					ALGE- MEEN TOTAAL
	Onge- huwd	Gehuwd - Wet ge- scheiden	Weduw- staat	Uit de echt ge- scheiden	Totaal	Onge- huwd	Gehuwd - Wet ge- scheiden	Weduw- staat	Uit de echt ge- scheiden	Totaal	
Totaal	14031	19360	1223	642	35256	12324	19489	4838	767	37418	72674
0 jaar	444	-	-	-	444	442	-	-	-	442	886
1 jaar	450	-	-	-	450	485	-	-	-	485	935
2 jaar	465	-	-	-	465	426	-	-	-	426	891
3 jaar	488	-	-	-	488	498	-	-	-	498	986
4 jaar	502	-	-	-	502	444	-	-	-	444	946
0 - 4 jaar	2349	-	-	-	2349	2295	-	-	-	2295	4644
5 jaar	503	-	-	-	503	469	-	-	-	469	972
6 jaar	506	-	-	-	506	492	-	-	-	492	998
7 jaar	535	-	-	-	535	555	-	-	-	555	1090
8 jaar	613	-	-	-	613	520	-	-	-	520	1133
9 jaar	560	-	-	-	560	576	-	-	-	576	1136
5 - 9 jaar	2717	-	-	-	2717	2612	-	-	-	2612	5329
10 jaar	573	-	-	-	573	531	-	-	-	531	1104
11 jaar	537	-	-	-	537	498	-	-	-	498	1035
12 jaar	555	-	-	-	555	516	-	-	-	516	1071
13 jaar	577	-	-	-	577	481	-	-	-	481	1058
14 jaar	532	-	-	-	532	527	-	-	-	527	1059
10 - 14 jaar	2774	-	-	-	2774	2553	-	-	-	2553	5327
15 jaar	519	-	-	-	519	471	-	-	-	471	990
16 jaar	566	1	-	-	567	504	9	-	-	513	1080
17 jaar	574	2	-	-	576	499	19	-	-	518	1094
18 jaar	512	15	-	-	527	435	56	-	-	491	1018
19 jaar	556	30	-	-	586	412	129	-	1	542	1128
15 - 19 jaar	2727	48	-	-	2775	2321	213	-	1	2535	5310
20 jaar	451	87	-	-	538	316	204	-	-	520	1058
21 jaar	416	161	-	-	577	253	253	-	1	507	1084
22 jaar	336	212	-	-	548	180	363	-	4	547	1095
23 jaar	243	312	-	1	556	126	407	1	6	540	1096
24 jaar	187	322	-	-	509	111	422	1	8	542	1051
20 - 24 jaar	1633	1094	-	1	2728	986	1649	2	19	2656	5384
25 jaar	164	383	-	4	551	69	449	2	8	528	1079
26 jaar	137	384	-	10	531	52	469	1	16	538	1069
27 jaar	105	438	-	5	548	54	444	3	20	521	1069
28 jaar	84	446	1	11	542	50	433	1	18	502	1044
29 jaar	82	442	1	15	540	34	455	3	14	506	1046
25 - 29 jaar	572	2093	2	45	2712	259	2250	10	76	2595	5307
30 jaar	68	424	1	18	511	29	466	4	19	518	1029
31 jaar	62	479	3	20	564	36	479	4	23	542	1106
32 jaar	52	472	1	20	545	38	492	4	25	559	1104
33 jaar	47	518	-	21	586	24	498	3	32	557	1143
34 jaar	51	498	3	31	583	25	480	11	27	543	1126
30 - 34 jaar	280	2391	8	110	2789	152	2415	26	126	2719	5508
35 jaar	45	409	-	24	478	22	406	7	23	458	936
36 jaar	38	447	3	20	508	17	422	6	14	459	967
37 jaar	32	407	2	18	459	15	398	6	16	435	894
38 jaar	27	353	3	14	397	8	316	6	24	354	751
39 jaar	19	301	3	10	333	12	256	6	14	288	621
35 - 39 jaar	161	1917	11	86	2175	74	1798	31	91	1994	4169
40 jaar	23	292	3	15	333	12	248	11	17	288	621
41 jaar	24	337	4	20	385	13	357	11	16	397	782
42 jaar	31	351	1	13	396	19	357	12	11	399	795
43 jaar	30	378	5	19	432	19	369	16	15	419	851
44 jaar	25	350	5	13	393	20	353	7	20	400	793
40 - 44 jaar	133	1708	18	80	1939	83	1684	57	79	1903	3842
45 jaar	25	351	5	17	398	21	331	13	10	375	773
46 jaar	18	358	6	11	393	20	357	23	18	418	811
47 jaar	38	364	8	17	427	18	381	27	16	442	869
48 jaar	23	376	10	13	422	22	399	24	13	458	880
49 jaar	25	417	12	15	469	21	404	20	21	466	935
45 - 49 jaar	129	1866	41	73	2109	102	1872	107	78	2159	4268

ARRONDISSEMENT MOESKROEN

LEEFTIJD	MANNEN					VROUWEN					ALGE- MEEN TOTAAL
	Onge- huwd	Gehuwd - Wet. ge- scheiden	Weduw- staat	Uit de echt ge- scheiden	Totaal	Onge- huwd	Gehuwd - Wet. ge- scheiden	Weduw- staat	Uit de echt ge- scheiden	Totaal	
50 jaar	30	402	9	15	456	14	459	27	16	516	972
51 jaar	41	381	3	14	439	24	404	28	13	469	908
52 jaar	21	379	11	10	421	24	377	42	14	457	878
53 jaar	20	370	11	14	415	22	347	46	12	427	842
54 jaar	20	374	12	10	416	30	381	40	13	464	880
50 - 54 jaar	132	1906	46	63	2147	114	1968	183	68	2333	4480
55 jaar	19	368	8	10	405	25	385	59	12	481	886
56 jaar	32	373	14	13	432	28	401	73	6	508	940
57 jaar	30	417	17	18	482	45	386	69	10	510	992
58 jaar	20	373	21	17	431	31	355	76	14	476	907
59 jaar	29	350	23	15	417	28	383	73	5	489	906
55 - 59 jaar	130	1881	83	73	2167	157	1910	350	47	2464	4631
60 jaar	18	365	5	10	398	24	317	100	13	454	852
61 jaar	19	287	14	7	327	25	245	79	14	363	690
62 jaar	12	153	13	4	182	18	172	49	11	250	432
63 jaar	5	185	9	2	201	12	154	55	4	225	426
64 jaar	6	204	14	6	230	22	159	84	5	270	500
60 - 64 jaar	60	1194	55	29	1338	101	1047	367	47	1562	2900
65 jaar	14	204	17	4	239	19	181	85	8	293	532
66 jaar	15	259	27	9	310	25	220	126	14	385	695
67 jaar	13	269	29	9	320	23	239	129	9	400	720
68 jaar	20	251	41	5	317	22	228	137	6	393	710
69 jaar	12	230	37	5	284	29	201	126	8	364	648
65 - 69 jaar	74	1213	151	32	1470	118	1069	603	45	1835	3305
70 jaar	20	248	38	8	314	18	208	164	8	398	712
71 jaar	16	212	39	7	274	25	178	166	6	375	649
72 jaar	20	202	38	3	263	12	184	194	12	402	665
73 jaar	20	180	51	3	254	31	154	177	11	373	627
74 jaar	13	178	54	5	250	33	142	197	13	385	635
70 - 74 jaar	89	1020	220	26	1355	119	866	898	50	1933	3288
75 jaar	9	175	51	7	242	24	147	212	5	388	630
76 jaar	12	152	43	2	209	25	116	188	8	337	546
77 jaar	10	124	50	2	186	22	100	191	5	318	504
78 jaar	6	129	46	3	184	23	86	198	1	308	492
79 jaar	11	94	52	2	159	28	58	209	6	301	460
75 - 79 jaar	48	674	242	16	980	122	507	998	25	1652	2632
80 jaar	3	87	45	2	137	20	48	177	2	247	384
81 jaar	3	58	60	2	123	21	63	173	2	259	382
82 jaar	4	42	36	-	82	22	39	142	1	204	286
83 jaar	2	33	40	2	77	25	24	125	2	176	253
84 jaar	-	44	30	-	74	13	23	125	2	163	237
80 - 84 jaar	12	264	211	6	493	101	197	742	9	1049	1542
85 jaar	2	30	25	1	58	13	19	96	-	128	186
86 jaar	1	20	21	-	42	10	10	94	-	114	156
87 jaar	2	7	24	-	33	8	4	82	3	97	130
88 jaar	1	12	21	-	34	5	6	52	1	64	98
89 jaar	2	8	13	-	23	6	1	40	-	47	70
85 - 89 jaar	8	77	104	1	190	42	40	364	4	450	640
90 jaar	-	5	12	-	17	4	1	35	-	40	57
91 jaar	3	2	5	-	10	-	3	14	-	17	27
92 jaar	-	3	4	1	8	2	-	16	2	20	28
93 jaar	-	3	3	-	6	4	-	14	-	18	24
94 jaar	-	1	2	-	3	2	-	9	-	11	14
90 - 94 jaar	3	14	26	1	44	12	4	88	2	106	150
95 jaar	-	-	2	-	2	1	-	5	-	6	8
96 jaar	-	-	2	-	2	-	-	-	-	-	2
97 jaar	-	-	1	-	1	-	-	2	-	2	3
98 jaar	-	-	-	-	-	-	-	-	-	-	-
99 jaar	-	-	-	-	-	-	-	2	-	2	2
95 - 99 jaar	-	-	5	-	5	1	-	9	-	10	15
100 jaar en meer	-	-	-	-	-	-	-	3	-	3	3

ARRONDISSEMENT ZINNIK

LEEFTIJD	MANNEN					VROUWEN					ALGE- MEEN TOTAAL
	Onge- huwd	Gehuwd - Wet. ge- scheiden	Weduw- staat	Uit de echt ge- scheiden	Totaal	Onge- huwd	Gehuwd - Wet. ge- scheiden	Weduw- staat	Uit de echt ge- scheiden	Totaal	
Totaal	32708	43755	2982	1817	81262	27926	43952	12170	1928	85976	167238
0 jaar	1050	-	-	-	1050	992	-	-	-	992	2042
1 jaar	1008	-	-	-	1008	1035	-	-	-	1035	2043
2 jaar	1032	-	-	-	1032	939	-	-	-	939	1971
3 jaar	1025	-	-	-	1025	1030	-	-	-	1030	2055
4 jaar	1069	-	-	-	1069	957	-	-	-	957	2026
0 - 4 jaar	5184	-	-	-	5184	4953	-	-	-	4953	10137
5 jaar	1047	-	-	-	1047	995	-	-	-	995	2042
6 jaar	1148	-	-	-	1148	1103	-	-	-	1103	2251
7 jaar	1217	-	-	-	1217	1160	-	-	-	1160	2377
8 jaar	1217	-	-	-	1217	1208	-	-	-	1208	2425
9 jaar	1298	-	-	-	1298	1221	-	-	-	1221	2519
5 - 9 jaar	5927	-	-	-	5927	5687	-	-	-	5687	11614
10 jaar	1199	-	-	-	1199	1162	-	-	-	1162	2361
11 jaar	1218	-	-	-	1218	1199	-	-	-	1199	2417
12 jaar	1217	-	-	-	1217	1215	-	-	-	1215	2432
13 jaar	1166	-	-	-	1166	1161	-	-	-	1161	2327
14 jaar	1258	-	-	-	1258	1136	-	-	-	1136	2394
10 - 14 jaar	6058	-	-	-	6058	5873	-	-	-	5873	11931
15 jaar	1291	-	-	-	1291	1253	5	-	-	1258	2549
16 jaar	1315	-	-	-	1315	1181	14	-	-	1195	2510
17 jaar	1303	-	-	-	1303	1269	44	-	-	1313	2616
18 jaar	1285	8	-	-	1293	1108	123	1	-	1232	2525
19 jaar	1232	36	-	-	1268	961	279	-	3	1243	2511
15 - 19 jaar	6426	44	-	-	6470	5772	465	1	3	6241	12711
20 jaar	1219	133	-	-	1352	788	433	1	4	1226	2578
21 jaar	1028	264	-	1	1293	695	629	1	5	1330	2623
22 jaar	865	435	1	3	1304	519	767	4	7	1297	2601
23 jaar	677	646	-	2	1325	384	893	2	22	1301	2626
24 jaar	555	737	-	7	1299	307	964	2	21	1294	2593
20 - 24 jaar	4344	2215	1	13	6573	2693	3686	10	59	6448	13021
25 jaar	406	837	2	11	1256	239	1040	7	21	1307	2563
26 jaar	341	902	1	14	1258	179	1046	10	31	1266	2524
27 jaar	271	966	2	24	1263	159	1025	10	33	1227	2490
28 jaar	260	1010	-	36	1306	132	1014	8	43	1197	2503
29 jaar	211	981	2	34	1228	111	1030	13	54	1208	2436
25 - 29 jaar	1489	4696	7	119	6311	820	5155	48	182	6205	12516
30 jaar	172	1025	2	38	1237	72	1090	14	56	1232	2469
31 jaar	170	1122	-	41	1333	82	1134	11	42	1269	2602
32 jaar	159	1072	3	64	1298	80	1097	16	61	1254	2552
33 jaar	128	1192	3	47	1370	54	1160	13	65	1292	2662
34 jaar	130	1277	3	73	1483	65	1205	17	77	1364	2847
30 - 34 jaar	759	5688	11	263	6721	353	5686	71	301	6411	13132
35 jaar	90	911	6	59	1066	30	937	13	50	1030	2096
36 jaar	86	919	3	46	1054	25	872	18	56	971	2025
37 jaar	69	844	3	55	971	42	803	18	66	929	1900
38 jaar	55	708	4	31	798	24	669	19	63	775	1573
39 jaar	63	668	6	41	778	28	687	18	39	772	1550
35 - 39 jaar	363	4050	22	232	4667	149	3968	86	274	4477	9144
40 jaar	61	720	6	43	830	21	691	21	36	769	1599
41 jaar	83	808	9	50	950	31	807	27	45	910	1860
42 jaar	69	778	10	43	900	28	822	25	43	918	1818
43 jaar	72	780	4	36	892	33	782	32	42	889	1781
44 jaar	68	719	12	50	849	29	761	36	29	855	1704
40 - 44 jaar	353	3805	41	222	4421	142	3863	141	195	4341	8762
45 jaar	67	759	5	38	869	35	783	43	33	894	1763
46 jaar	74	779	7	38	898	27	822	42	37	928	1826
47 jaar	80	856	18	49	1003	38	815	48	38	939	1942
48 jaar	69	856	16	33	974	23	912	66	39	1040	2014
49 jaar	75	878	20	45	1018	33	966	91	35	1125	2143
45 - 49 jaar	365	4128	66	203	4762	156	4298	290	182	4926	9688

ARRONDISSEMENT ZINNIK

LEEFTIJD	MANNEN					VROUWEN					ALGE- MEEN TOTAAL
	Onge- huwd	Gehuwd - Wet. ge- scheiden	Weduw- staat	Uit de echt ge- scheiden	Totaal	Onge- huwd	Gehuwd Wet. ge- scheiden	Weduw- staat	Uit de echt ge- scheiden	Totaal	
50 jaar	69	898	26	42	1035	44	940	68	32	1084	2119
51 jaar	59	928	21	37	1045	36	906	92	42	1076	2121
52 jaar	71	891	25	49	1036	46	843	110	43	1042	2078
53 jaar	76	902	32	42	1052	48	865	113	34	1060	2112
54 jaar	70	938	24	32	1064	32	851	127	37	1047	2111
50 - 54 jaar	345	4557	128	202	5232	206	4405	510	188	5309	10541
55 jaar	76	894	40	44	1054	44	881	155	40	1120	2174
56 jaar	61	914	41	36	1052	41	869	165	38	1113	2165
57 jaar	64	989	52	41	1146	49	810	179	31	1069	2215
58 jaar	60	935	41	44	1080	57	860	209	27	1153	2233
59 jaar	52	922	52	34	1060	44	887	263	34	1228	2288
55 - 59 jaar	313	4654	226	199	5392	235	4307	971	170	5683	11075
60 jaar	61	910	60	35	1066	37	833	248	27	1145	2211
61 jaar	52	720	53	25	850	41	688	228	25	982	1832
62 jaar	22	431	27	13	493	14	367	156	18	555	1048
63 jaar	22	383	42	15	462	24	320	156	8	508	970
64 jaar	31	432	30	15	508	29	369	192	12	602	1110
60 - 64 jaar	188	2876	212	103	3379	145	2577	980	90	3792	7171
65 jaar	38	521	51	20	630	38	400	210	11	659	1289
66 jaar	51	656	70	24	801	48	577	330	17	972	1773
67 jaar	45	646	89	24	804	42	530	411	27	1010	1814
68 jaar	44	563	79	27	713	39	520	389	24	972	1685
69 jaar	41	522	71	18	652	45	457	385	16	903	1555
65 - 69 jaar	219	2908	360	113	3600	212	2484	1725	95	4516	8116
70 jaar	39	505	109	18	671	23	425	396	25	369	1540
71 jaar	38	454	119	16	627	45	367	431	22	865	1492
72 jaar	44	488	103	15	650	31	333	470	25	859	1509
73 jaar	34	418	113	13	578	32	318	461	11	822	1400
74 jaar	30	358	112	10	510	32	279	502	17	830	1340
70 - 74 jaar	185	2223	556	72	3036	163	1722	2260	100	4245	7281
75 jaar	25	300	103	18	446	29	233	484	13	759	1205
76 jaar	21	306	122	6	455	42	218	495	12	767	1222
77 jaar	18	252	133	6	409	37	202	475	9	723	1132
78 jaar	21	218	122	10	371	33	161	465	6	665	1036
79 jaar	17	163	115	7	302	30	124	469	8	631	933
75 - 79 jaar	102	1239	595	47	1983	171	938	2388	48	3545	5528
80 jaar	20	155	106	6	287	30	109	414	11	564	851
81 jaar	11	158	99	7	275	29	68	371	6	474	749
82 jaar	11	90	95	7	203	21	53	334	-	408	611
83 jaar	9	66	82	2	159	20	54	287	7	368	527
84 jaar	10	51	72	-	133	15	36	285	2	338	471
80 - 84 jaar	61	520	454	22	1057	115	320	1691	26	2152	3209
85 jaar	8	44	57	2	111	17	28	225	2	272	383
86 jaar	5	36	63	-	104	13	16	177	3	209	313
87 jaar	3	31	47	3	84	9	12	129	2	152	236
88 jaar	3	15	40	1	59	10	5	105	4	124	183
89 jaar	2	8	24	-	34	9	10	100	2	121	155
85 - 89 jaar	21	134	231	6	392	58	71	736	13	878	1270
90 jaar	1	5	22	1	29	7	2	75	1	85	114
91 jaar	2	5	12	-	19	3	2	55	-	60	79
92 jaar	-	3	12	-	15	4	2	50	1	57	72
93 jaar	1	3	13	-	17	1	1	30	-	32	49
94 jaar	1	-	5	-	6	2	-	15	-	17	23
90 - 94 jaar	5	16	64	1	86	17	7	225	2	251	337
95 jaar	1	-	5	-	6	2	-	12	-	14	20
96 jaar	-	1	2	-	3	1	-	11	-	12	15
97 jaar	-	-	1	-	1	2	-	4	-	6	7
98 jaar	-	-	-	-	-	-	-	4	-	4	4
99 jaar	-	1	-	-	1	-	-	1	-	1	2
95 - 99 jaar	1	2	8	-	11	5	-	32	-	37	48
100 jaar en meer	-	-	-	-	-	1	-	5	-	6	6

ARRONDISSEMENT THUIN

LEEFTIJD	MANNEN					VROUWEN					ALGE- MEEN TOTAAL
	Onge- huwd	Gehuwd - Wet. ge- scheiden	Weduw- staat	Uit de echt ge- scheiden	Totaal	Onge- huwd	Gehuwd - Wet. ge- scheiden	Weduw- staat	Uit de echt ge- scheiden	Totaal	
Totaal	28296	36798	2361	1370	68825	24105	36717	10429	1366	72617	141442
0 jaar	836	-	-	-	836	841	-	-	-	841	1677
1 jaar	791	-	-	-	791	807	-	-	-	807	1598
2 jaar	853	-	-	-	853	828	-	-	-	828	1681
3 jaar	878	-	-	-	878	861	-	-	-	861	1739
4 jaar	892	-	-	-	892	911	-	-	-	911	1803
0 - 4 jaar	4250	-	-	-	4250	4248	-	-	-	4248	8498
5 jaar	986	-	-	-	986	904	-	-	-	904	1890
6 jaar	1021	-	-	-	1021	894	-	-	-	894	1915
7 jaar	1034	-	-	-	1034	982	-	-	-	982	2016
8 jaar	1100	-	-	-	1100	1014	-	-	-	1014	2114
9 jaar	1095	-	-	-	1095	985	-	-	-	985	2080
5 - 9 jaar	5236	-	-	-	5236	4779	-	-	-	4779	10015
10 jaar	1080	-	-	-	1080	1065	-	-	-	1065	2145
11 jaar	1089	-	-	-	1089	1002	-	-	-	1002	2091
12 jaar	1008	-	-	-	1008	981	-	-	-	981	1989
13 jaar	1087	-	-	-	1087	1053	-	-	-	1053	2140
14 jaar	1123	-	-	-	1123	1054	-	-	-	1054	2177
10 - 14 jaar	5387	-	-	-	5387	5155	-	-	-	5155	10542
15 jaar	1125	-	-	-	1125	1087	2	1	-	1090	2215
16 jaar	1141	1	-	-	1142	1129	20	-	-	1149	2291
17 jaar	1239	1	-	-	1240	1050	47	-	-	1097	2337
18 jaar	1161	18	-	-	1179	983	114	-	-	1097	2276
19 jaar	1088	44	-	-	1132	943	232	2	-	1177	2309
15 - 19 jaar	5754	64	-	-	5818	5192	415	3	-	5610	11428
20 jaar	1042	88	1	-	1131	702	343	3	-	1048	2179
21 jaar	957	238	-	1	1196	543	518	3	5	1069	2265
22 jaar	747	369	-	-	1116	455	617	1	8	1081	2197
23 jaar	570	491	1	3	1065	307	733	2	5	1047	2112
24 jaar	421	645	1	7	1074	208	836	4	12	1060	2134
20 - 24 jaar	3737	1831	3	11	5582	2215	3047	13	30	5305	10887
25 jaar	362	708	1	11	1082	162	842	3	29	1036	2118
26 jaar	295	753	-	10	1058	138	872	7	13	1030	2088
27 jaar	214	862	2	21	1099	129	854	6	30	1019	2118
28 jaar	197	862	5	20	1084	95	870	12	28	1005	2089
29 jaar	152	867	1	14	1034	77	916	11	24	1028	2062
25 - 29 jaar	1220	4052	9	76	5357	601	4354	39	124	5118	10475
30 jaar	150	880	2	39	1071	66	919	10	35	1030	2101
31 jaar	127	936	2	36	1101	63	872	10	36	981	2082
32 jaar	122	954	3	33	1112	49	990	10	45	1094	2206
33 jaar	127	987	3	48	1165	56	953	14	46	1069	2234
34 jaar	93	1025	5	51	1174	49	1002	8	50	1109	2283
30 - 34 jaar	619	4782	15	207	5623	283	4736	52	212	5283	10906
35 jaar	78	786	1	32	897	42	743	16	26	827	1724
36 jaar	64	713	2	38	817	37	724	18	31	810	1627
37 jaar	53	693	3	36	785	30	666	15	32	743	1528
38 jaar	57	561	3	35	656	35	560	22	25	642	1298
39 jaar	33	588	4	23	648	33	555	20	29	637	1285
35 - 39 jaar	285	3341	13	164	3803	177	3248	91	143	3659	7462
40 jaar	43	597	7	29	676	21	605	27	27	680	1356
41 jaar	42	636	6	44	728	38	717	26	26	807	1535
42 jaar	55	696	8	34	793	40	742	23	35	840	1633
43 jaar	54	633	6	31	724	29	675	28	42	774	1498
44 jaar	52	679	8	35	774	31	707	25	34	797	1571
40 - 44 jaar	246	3241	35	173	3695	159	3446	129	164	3898	7593
45 jaar	59	681	7	48	795	31	657	31	36	755	1550
46 jaar	57	722	9	26	814	21	713	41	30	805	1619
47 jaar	67	709	11	27	814	27	708	41	22	798	1612
48 jaar	71	771	18	33	893	24	803	43	23	893	1786
49 jaar	74	785	19	30	908	32	791	66	32	921	1829
45 - 49 jaar	328	3668	64	164	4224	135	3672	222	143	4172	8396

ARRONDISSEMENT THUIN

LEEFTIJD	MANNEN					VROUWEN					ALGE- MEEN TOTAAL
	Onge- huwd	Gehuwd - Wet. ge- scheiden	Weduw- staat	Uit de echt ge- scheiden	Totaal	Onge- huwd	Gehuwd - Wet. ge- scheiden	Weduw- staat	Uit de echt ge- scheiden	Totaal	
50 jaar	56	805	15	27	903	32	761	96	34	923	1826
51 jaar	56	753	19	33	861	31	760	89	24	904	1765
52 jaar	64	787	26	37	914	30	752	95	22	899	1813
53 jaar	75	789	21	34	919	34	787	121	28	970	1889
54 jaar	58	769	28	34	889	27	774	156	26	983	1872
50 - 54 jaar	309	3903	109	165	4486	154	3834	557	134	4679	9165
55 jaar	66	809	37	30	942	32	740	135	30	937	1879
56 jaar	51	867	38	33	989	42	739	168	20	969	1958
57 jaar	57	802	36	31	926	41	756	164	25	986	1912
58 jaar	61	820	50	31	962	50	670	205	17	942	1904
59 jaar	50	806	40	26	922	39	739	223	30	1031	1953
55 - 59 jaar	285	4104	201	151	4741	204	3644	895	122	4865	9606
60 jaar	53	768	47	25	893	36	675	233	18	962	1855
61 jaar	35	602	40	26	703	29	537	165	18	749	1452
62 jaar	41	385	29	14	469	24	318	139	8	489	958
63 jaar	18	333	33	12	396	19	307	161	14	501	897
64 jaar	22	360	42	14	438	31	320	152	12	515	953
60 - 64 jaar	169	2448	191	91	2899	139	2157	850	70	3216	6115
65 jaar	26	359	44	14	443	40	340	217	9	606	1049
66 jaar	33	512	67	13	625	31	395	276	15	717	1342
67 jaar	34	453	64	11	562	33	392	307	19	751	1313
68 jaar	37	485	71	16	609	38	363	355	23	779	1388
69 jaar	27	410	55	13	505	23	329	338	16	706	1211
65 - 69 jaar	157	2219	301	67	2744	165	1819	1493	82	3559	6303
70 jaar	36	370	73	15	494	37	334	350	15	736	1230
71 jaar	31	360	72	13	476	30	305	346	11	692	1168
72 jaar	37	339	77	11	464	26	269	387	13	695	1159
73 jaar	37	330	81	11	459	42	249	401	13	705	1164
74 jaar	24	283	85	11	403	37	214	404	9	664	1067
70 - 74 jaar	165	1682	388	61	2296	172	1371	1888	61	3492	5788
75 jaar	21	243	81	10	355	31	168	393	13	605	960
76 jaar	21	219	88	5	333	37	151	381	11	580	913
77 jaar	18	184	95	8	305	37	138	371	7	553	858
78 jaar	22	173	113	5	313	21	116	373	13	523	836
79 jaar	17	139	86	3	245	26	92	403	5	526	771
75 - 79 jaar	99	958	463	31	1551	152	665	1921	49	2787	4338
80 jaar	9	130	85	2	226	29	74	358	9	470	696
81 jaar	8	92	77	6	183	19	65	321	8	413	596
82 jaar	10	75	67	-	152	18	41	304	2	365	517
83 jaar	3	54	58	-	115	20	45	235	4	304	419
84 jaar	-	47	58	-	105	12	22	211	1	246	351
80 - 84 jaar	30	398	345	8	781	98	247	1429	24	1798	2579
85 jaar	8	34	55	-	97	24	19	178	-	221	318
86 jaar	1	23	38	1	63	10	16	160	2	188	251
87 jaar	1	20	29	-	50	8	13	132	5	158	208
88 jaar	1	12	29	-	42	8	5	94	-	107	149
89 jaar	3	6	16	-	25	8	1	76	1	86	111
85 - 89 jaar	14	95	167	1	277	58	54	640	8	760	1037
90 jaar	1	4	19	-	24	5	2	54	-	61	85
91 jaar	1	2	14	-	17	8	2	54	-	64	81
92 jaar	2	2	12	-	16	1	1	31	-	33	49
93 jaar	1	2	3	-	6	2	-	26	-	28	34
94 jaar	-	-	2	-	2	-	2	16	-	18	20
90 - 94 jaar	5	10	50	-	65	16	7	181	-	204	269
95 jaar	1	1	2	-	4	3	1	5	-	9	13
96 jaar	-	1	2	-	3	-	-	7	-	7	10
97 jaar	-	-	-	-	-	-	-	8	-	8	8
98 jaar	-	-	1	-	1	-	-	2	-	2	3
99 jaar	-	-	1	-	1	-	-	-	-	-	1
95 - 99 jaar	1	2	6	-	9	3	1	22	-	26	35
100 jaar en meer	-	-	1	-	1	-	-	4	-	4	5

ARRONDISSEMENT DOORNIK

LEEFTIJD	MANNEN					VROUWEN					ALGE- MEEN TOTAAL
	Onge- huwd	Gehuwd - Wet. ge- scheiden	Weduw- staat	Uit de echt ge- scheiden	Totaal	Onge- huwd	Gehuwd - Wet. ge- scheiden	Weduw- staat	Uit de echt ge- scheiden	Totaal	
Totaal	29003	35859	2675	1333	68870	25272	35959	10175	1490	72896	141766
0 jaar	830	-	-	-	830	826	-	-	-	826	1656
1 jaar	907	-	-	-	907	841	-	-	-	841	1748
2 jaar	860	-	-	-	860	859	-	-	-	859	1719
3 jaar	925	-	-	-	925	803	-	-	-	803	1728
4 jaar	846	-	-	-	846	842	-	-	-	842	1688
0 - 4 jaar	4368	-	-	-	4368	4171	-	-	-	4171	8539
5 jaar	894	-	-	-	894	873	-	-	-	873	1767
6 jaar	917	-	-	-	917	914	-	-	-	914	1831
7 jaar	996	-	-	-	996	992	-	-	-	992	1988
8 jaar	1056	-	-	-	1056	1042	-	-	-	1042	2098
9 jaar	1155	-	-	-	1155	1017	-	-	-	1017	2172
5 - 9 jaar	5018	-	-	-	5018	4838	-	-	-	4838	9856
10 jaar	1026	-	-	-	1026	999	-	-	-	999	2025
11 jaar	1052	-	-	-	1052	1034	-	-	-	1034	2086
12 jaar	1045	-	-	-	1045	1011	-	-	-	1011	2056
13 jaar	1082	-	-	-	1082	958	-	-	-	958	2040
14 jaar	1064	-	-	-	1064	1028	-	-	-	1028	2092
10 - 14 jaar	5269	-	-	-	5269	5030	-	-	-	5030	10299
15 jaar	1115	-	-	-	1115	1022	4	-	-	1026	2141
16 jaar	1115	-	-	-	1115	996	8	-	-	1004	2119
17 jaar	1111	1	-	-	1112	979	29	-	-	1008	2120
18 jaar	1066	12	-	-	1078	974	90	-	-	1064	2142
19 jaar	1068	34	-	-	1102	843	175	-	-	1018	2120
15 - 19 jaar	5475	47	-	-	5522	4814	306	-	-	5120	10642
20 jaar	1015	102	-	-	1117	704	319	1	3	1027	2144
21 jaar	919	195	-	-	1114	594	466	-	4	1064	2178
22 jaar	739	307	1	1	1048	494	584	1	4	1083	2131
23 jaar	628	502	-	1	1131	304	669	6	11	990	2121
24 jaar	501	602	-	5	1108	282	756	1	11	1050	2158
20 - 24 jaar	3802	1708	1	7	5518	2378	2794	9	33	5214	10732
25 jaar	385	664	2	8	1059	201	753	7	21	982	2041
26 jaar	318	722	-	9	1049	143	852	2	38	1035	2084
27 jaar	259	771	-	17	1047	142	822	7	27	998	2045
28 jaar	212	856	1	25	1094	129	819	8	38	994	2088
29 jaar	231	804	4	43	1082	95	792	4	35	926	2008
25 - 29 jaar	1405	3817	7	102	5331	710	4038	28	159	4935	10266
30 jaar	170	828	2	28	1028	99	846	10	33	988	2016
31 jaar	170	904	3	46	1123	70	863	15	61	1009	2132
32 jaar	139	911	2	40	1092	76	896	16	52	1040	2132
33 jaar	121	926	3	51	1101	83	885	16	45	1029	2130
34 jaar	115	896	1	45	1057	72	960	19	63	1114	2171
30 - 34 jaar	715	4465	11	210	5401	400	4450	76	254	5180	10581
35 jaar	96	698	1	37	832	53	676	9	42	780	1612
36 jaar	67	690	2	35	794	61	645	10	39	755	1549
37 jaar	67	674	5	45	791	33	683	16	36	768	1559
38 jaar	63	580	2	44	689	40	531	13	32	616	1305
39 jaar	62	510	7	30	609	28	484	20	25	557	1166
35 - 39 jaar	355	3152	17	191	3715	215	3019	68	174	3476	7191
40 jaar	63	514	5	32	614	25	512	20	40	597	1211
41 jaar	64	614	6	28	712	42	608	20	37	707	1419
42 jaar	63	646	4	43	756	61	609	28	28	726	1482
43 jaar	78	622	6	33	739	38	642	22	42	744	1483
44 jaar	81	582	12	29	704	40	651	34	34	759	1463
40 - 44 jaar	349	2978	33	165	3525	206	3022	124	181	3533	7058
45 jaar	79	654	4	37	774	44	630	33	19	726	1500
46 jaar	87	651	13	33	784	47	686	41	31	805	1589
47 jaar	72	618	14	26	730	41	667	38	26	772	1502
48 jaar	82	680	10	31	803	53	779	54	34	920	1723
49 jaar	102	760	23	43	928	41	778	64	32	915	1843
45 - 49 jaar	422	3363	64	170	4019	226	3540	230	142	4138	8157

ARRONDISSEMENT DOORNIK

LEEFTIJD	MANNEN					VROUWEN					ALGE- MEEN TOTAAL
	Onge- huwd	Gehuwd - Wet. ge- scheiden	Weduw- staat	Uit de echt ge- scheiden	Totaal	Onge- huwd	Gehuwd - Wet. ge- scheiden	Weduw- staat	Uit de echt ge- scheiden	Totaal	
50 jaar	81	757	16	24	878	45	807	71	26	949	1827
51 jaar	74	731	17	30	852	53	746	73	21	893	1745
52 jaar	78	694	20	23	815	62	721	84	28	895	1710
53 jaar	84	734	31	24	873	58	758	123	37	976	1849
54 jaar	107	725	26	30	888	69	748	102	29	948	1836
50 - 54 jaar	424	3641	110	131	4306	287	3780	453	141	4661	8967
55 jaar	103	753	32	26	914	50	712	116	25	903	1817
56 jaar	74	788	35	29	926	61	729	122	33	945	1871
57 jaar	75	697	37	24	833	70	748	152	24	994	1827
58 jaar	76	728	50	24	878	67	680	162	26	935	1813
59 jaar	70	776	37	31	914	65	791	220	25	1101	2015
55 - 59 jaar	398	3742	191	134	4465	313	3660	772	133	4878	9343
60 jaar	77	804	52	25	958	82	685	197	23	987	1945
61 jaar	51	579	32	24	686	62	566	178	9	815	1501
62 jaar	34	379	26	8	447	39	295	110	13	457	904
63 jaar	38	337	15	7	397	39	283	129	9	460	857
64 jaar	38	378	40	10	466	45	309	158	8	520	986
60 - 64 jaar	238	2477	165	74	2954	267	2138	772	62	3239	6193
65 jaar	45	414	41	16	516	53	355	167	12	587	1103
66 jaar	63	608	54	11	736	72	476	252	19	819	1555
67 jaar	50	510	72	15	647	63	476	263	14	816	1463
68 jaar	58	518	80	15	671	59	420	296	18	793	1464
69 jaar	44	469	67	14	594	87	400	328	15	830	1424
65 - 69 jaar	260	2519	314	71	3164	334	2127	1306	78	3845	7009
70 jaar	46	442	97	16	601	91	400	338	17	846	1447
71 jaar	57	436	91	6	590	56	360	355	9	780	1370
72 jaar	46	423	98	5	572	64	311	359	10	744	1316
73 jaar	48	401	90	10	549	80	306	391	9	786	1335
74 jaar	46	338	111	7	502	68	302	386	16	772	1274
70 - 74 jaar	243	2040	487	44	2814	359	1679	1829	61	3928	6742
75 jaar	32	302	100	4	438	68	269	344	14	695	1133
76 jaar	27	281	103	5	416	68	218	423	6	715	1131
77 jaar	30	219	90	7	346	65	198	400	7	670	1016
78 jaar	25	208	96	3	332	59	132	410	9	610	942
79 jaar	22	173	127	2	324	73	131	388	9	601	925
75 - 79 jaar	136	1183	516	21	1856	333	948	1965	45	3291	5147
80 jaar	26	171	106	3	306	59	102	388	10	559	865
81 jaar	21	125	94	2	242	43	99	335	7	484	726
82 jaar	16	100	114	-	230	39	62	280	3	384	614
83 jaar	9	93	69	-	171	33	46	276	2	357	528
84 jaar	11	62	72	1	146	48	40	257	1	346	492
80 - 84 jaar	83	551	455	6	1095	222	349	1536	23	2130	3225
85 jaar	11	40	56	2	109	28	34	213	2	277	386
86 jaar	6	32	59	2	99	27	21	169	-	217	316
87 jaar	8	39	47	1	95	16	29	138	-	183	278
88 jaar	5	30	50	1	86	19	13	123	1	156	242
89 jaar	5	12	21	1	39	20	4	99	1	124	163
85 - 89 jaar	35	153	233	7	428	110	101	742	4	957	1385
90 jaar	4	11	24	-	39	21	2	67	-	90	129
91 jaar	1	5	9	-	15	13	4	71	-	88	103
92 jaar	2	4	8	-	14	8	2	43	-	53	67
93 jaar	1	1	13	-	15	8	-	25	-	33	48
94 jaar	-	-	3	-	3	4	-	19	-	23	26
90 - 94 jaar	8	21	57	-	86	54	8	225	-	287	373
95 jaar	-	-	5	-	5	1	-	21	-	22	27
96 jaar	-	-	5	-	5	1	-	7	-	8	13
97 jaar	-	-	2	-	2	1	-	5	-	6	8
98 jaar	-	-	2	-	2	1	-	2	-	3	5
99 jaar	-	1	-	-	1	-	-	2	-	2	3
95 - 99 jaar	-	1	14	-	15	4	-	37	-	41	56
100 jaar en meer	-	1	-	-	1	1	-	3	-	4	5

ARRONDISSEMENT HOEI

LEEFTIJD	MANNEN					VROUWEN					ALGE- MEEN TOTAAL
	Onge- huwd	Gehuwd - Wet. ge- scheiden	Weduw- staat	Uit de echt ge- scheiden	Totaal	Onge- huwd	Gehuwd - Wet. ge- scheiden	Weduw- staat	Uit de echt ge- scheiden	Totaal	
Totaal	17448	22610	1515	966	42539	15236	22611	6792	1043	45682	88221
0 jaar	468	-	-	-	468	497	-	-	-	497	965
1 jaar	561	-	-	-	561	509	-	-	-	509	1070
2 jaar	532	-	-	-	532	494	-	-	-	494	1026
3 jaar	527	-	-	-	527	544	-	-	-	544	1071
4 jaar	529	-	-	-	529	541	-	-	-	541	1070
0 - 4 jaar	2617	-	-	-	2617	2585	-	-	-	2585	5202
5 jaar	610	-	-	-	610	601	-	-	-	601	1211
6 jaar	603	-	-	-	603	510	-	-	-	510	1113
7 jaar	577	-	-	-	577	601	-	-	-	601	1178
8 jaar	600	-	-	-	600	608	-	-	-	608	1208
9 jaar	647	-	-	-	647	611	-	-	-	611	1258
5 - 9 jaar	3037	-	-	-	3037	2931	-	-	-	2931	5968
10 jaar	592	-	-	-	592	613	-	-	-	613	1205
11 jaar	629	-	-	-	629	596	-	-	-	596	1225
12 jaar	622	-	-	-	622	653	-	-	-	653	1275
13 jaar	619	-	-	-	619	612	-	-	-	612	1231
14 jaar	620	-	-	-	620	660	-	-	-	660	1280
10 - 14 jaar	3082	-	-	-	3082	3134	-	-	-	3134	6216
15 jaar	657	-	-	-	657	595	-	-	-	595	1252
16 jaar	691	-	-	-	691	661	4	-	-	665	1356
17 jaar	700	-	-	-	700	653	27	-	-	680	1380
18 jaar	670	8	-	-	678	597	49	-	-	646	1324
19 jaar	710	15	-	-	725	568	98	-	-	666	1391
15 - 19 jaar	3428	23	-	-	3451	3074	178	-	-	3252	6703
20 jaar	665	60	-	-	725	478	174	-	2	654	1379
21 jaar	588	111	-	-	699	378	267	-	3	648	1347
22 jaar	503	158	-	-	661	296	337	2	4	639	1300
23 jaar	395	267	2	2	666	226	417	1	8	652	1318
24 jaar	345	323	1	6	675	172	471	5	17	665	1340
20 - 24 jaar	2496	919	3	8	3426	1550	1666	8	34	3258	6684
25 jaar	260	411	1	7	679	127	474	3	12	616	1295
26 jaar	209	457	1	9	676	108	533	5	18	664	1340
27 jaar	165	518	-	18	701	79	539	4	13	635	1336
28 jaar	143	510	2	16	671	74	576	3	15	668	1339
29 jaar	97	602	1	15	715	57	558	4	24	643	1358
25 - 29 jaar	874	2498	5	65	3442	445	2680	19	82	3226	6668
30 jaar	103	593	1	23	720	52	549	6	28	635	1355
31 jaar	89	554	1	29	673	61	577	8	37	683	1356
32 jaar	95	585	1	25	706	52	611	6	42	711	1417
33 jaar	79	577	1	32	689	43	539	5	52	639	1328
34 jaar	80	608	3	40	731	27	582	6	26	641	1372
30 - 34 jaar	446	2917	7	149	3519	235	2858	31	185	3309	6828
35 jaar	43	485	5	27	560	35	419	9	23	486	1046
36 jaar	57	386	1	22	466	30	406	5	23	464	930
37 jaar	43	409	3	14	469	25	460	5	24	514	983
38 jaar	41	364	2	20	427	22	342	11	33	408	835
39 jaar	35	333	3	19	390	10	373	7	21	411	801
35 - 39 jaar	219	1977	14	102	2312	122	2000	37	124	2283	4595
40 jaar	25	368	5	29	427	29	400	11	24	464	891
41 jaar	46	425	6	21	498	29	436	23	19	507	1005
42 jaar	37	452	2	22	513	31	448	13	29	521	1034
43 jaar	37	410	4	25	476	16	420	14	24	474	950
44 jaar	38	415	4	29	486	18	390	16	23	447	933
40 - 44 jaar	183	2070	21	126	2400	123	2094	77	119	2413	4813
45 jaar	42	409	4	21	476	20	411	26	25	482	958
46 jaar	43	425	6	27	501	18	412	19	20	469	970
47 jaar	48	411	5	34	498	25	411	32	26	494	992
48 jaar	38	454	4	27	523	30	465	42	17	554	1077
49 jaar	36	465	8	24	533	18	504	38	33	593	1126
45 - 49 jaar	207	2164	27	133	2531	111	2203	157	121	2592	5123

ARRONDISSEMENT LUIK

LEEFTIJD	MANNEN					VROUWEN					ALGE-MEEN TOTAAL
	Onge- huwd	Gehuwd - Wet. ge- scheiden	Weduw- staat	Uit de echt ge- scheiden	Totaal	Onge- huwd	Gehuwd - Wet. ge- scheiden	Weduw- staat	Uit de echt ge- scheiden	Totaal	
Totaal	119541	152969	9178	8282	289970	103871	153561	46866	10855	315153	605123
0 jaar	3501	-	-	-	3501	3361	-	-	-	3361	6862
1 jaar	3517	-	-	-	3517	3376	-	-	-	3376	6893
2 jaar	3445	-	-	-	3445	3323	-	-	-	3323	6768
3 jaar	3607	-	-	-	3607	3282	-	-	-	3282	6889
4 jaar	3621	-	-	-	3621	3383	-	-	-	3383	7004
0 - 4 jaar	17691	-	-	-	17691	16725	-	-	-	16725	34416
5 jaar	3674	-	-	-	3674	3473	-	-	-	3473	7147
6 jaar	3794	-	-	-	3794	3657	-	-	-	3657	7451
7 jaar	3951	-	-	-	3951	3842	-	-	-	3842	7793
8 jaar	4096	-	-	-	4096	3931	-	-	-	3931	8027
9 jaar	4193	-	-	-	4193	4074	-	-	-	4074	8267
5 - 9 jaar	19708	-	-	-	19708	18977	-	-	-	18977	38685
10 jaar	4187	-	-	-	4187	3928	-	-	-	3928	8115
11 jaar	4127	-	-	-	4127	3875	-	-	-	3875	8002
12 jaar	4138	-	-	-	4138	3906	-	-	-	3906	8044
13 jaar	4191	-	-	-	4191	3981	-	-	-	3981	8172
14 jaar	4426	-	-	-	4426	4147	-	-	-	4147	8573
10 - 14 jaar	21069	-	-	-	21069	19837	-	-	-	19837	40906
15 jaar	4532	-	-	-	4532	4135	12	-	-	4147	8679
16 jaar	4703	3	-	-	4706	4431	53	-	-	4484	9190
17 jaar	4703	8	-	-	4711	4354	145	1	-	4500	9211
18 jaar	4478	30	1	-	4509	3879	357	2	3	4241	8750
19 jaar	4386	115	-	-	4501	3835	739	2	1	4577	9078
15 - 19 jaar	22802	156	1	-	22959	20634	1306	5	4	21949	44908
20 jaar	4341	302	-	1	4644	3176	1315	1	10	4502	9146
21 jaar	4224	716	-	5	4945	2837	1826	2	19	4684	9629
22 jaar	3656	1209	1	4	4870	2351	2400	9	39	4799	9669
23 jaar	3143	1794	-	10	4947	1841	2896	10	46	4793	9740
24 jaar	2504	2321	2	24	4851	1413	3031	12	87	4543	9394
20 - 24 jaar	17868	6342	3	44	24257	11618	11468	34	201	23321	47578
25 jaar	2067	2680	5	47	4799	1175	3338	12	115	4640	9439
26 jaar	1727	3011	4	97	4839	985	3452	11	156	4604	9443
27 jaar	1384	3255	4	110	4753	796	3457	20	172	4445	9198
28 jaar	1181	3366	2	122	4671	657	3543	28	241	4469	9140
29 jaar	931	3295	6	167	4399	574	3610	33	248	4465	8864
25 - 29 jaar	7290	15607	21	543	23461	4187	17400	104	932	22623	46084
30 jaar	862	3636	11	159	4668	513	3631	35	289	4468	9136
31 jaar	742	3527	12	219	4500	461	3789	45	265	4560	9060
32 jaar	601	3868	13	228	4710	370	3844	39	305	4558	9268
33 jaar	587	3745	19	245	4596	351	3735	41	305	4432	9028
34 jaar	514	3906	17	275	4712	355	3828	65	316	4564	9276
30 - 34 jaar	3306	18682	72	1126	23186	2050	18827	225	1480	22582	45768
35 jaar	363	2980	11	227	3581	244	3023	57	270	3594	7175
36 jaar	327	2941	18	230	3516	268	3038	49	294	3649	7165
37 jaar	317	2837	15	214	3383	218	2871	78	270	3437	6820
38 jaar	282	2494	17	196	2989	212	2530	72	256	3070	6059
39 jaar	230	2322	14	183	2749	150	2405	63	206	2824	5573
35 - 39 jaar	1519	13574	75	1050	16218	1092	13867	319	1296	16574	32792
40 jaar	237	2655	19	211	3122	192	2728	84	239	3243	6365
41 jaar	283	2886	17	235	3421	192	3047	89	273	3601	7022
42 jaar	281	3021	28	254	3584	213	3169	135	263	3780	7364
43 jaar	248	2902	33	208	3391	165	2911	125	274	3475	6866
44 jaar	263	2837	25	195	3320	179	2931	144	226	3480	6800
40 - 44 jaar	1312	14301	122	1103	16838	941	14786	577	1275	17579	34417
45 jaar	247	2842	35	185	3309	145	2961	180	238	3524	6833
46 jaar	284	2933	57	205	3479	181	3098	222	274	3775	7254
47 jaar	274	3105	40	218	3637	182	3204	200	244	3830	7467
48 jaar	286	3366	56	216	3924	165	3341	258	233	3997	7921
49 jaar	269	3551	79	225	4124	224	3550	296	267	4337	8461
45 - 49 jaar	1360	15797	267	1049	18473	897	16154	1156	1256	19463	37936

ARRONDISSEMENT LUIK

LEEFTIJD	MANNEN					VROUWEN					ALGE- MEEN TOTAAL
	Onge- huwd	Gehuwd - Wet. ge- scheiden	Weduw- staat	Uit de echt ge- scheiden	Totaal	Onge- huwd	Gehuwd - Wet. ge- scheiden	Weduw- staat	Uit de echt ge- scheiden	Totaal	
50 jaar	330	3503	88	239	4160	189	3434	347	279	4249	8409
51 jaar	281	3373	70	220	3944	206	3508	387	224	4325	8269
52 jaar	284	3291	107	206	3888	237	3375	416	236	4264	8152
53 jaar	296	3540	115	222	4173	232	3195	487	223	4137	8310
54 jaar	251	3518	127	173	4069	211	3402	550	196	4359	8428
50 - 54 jaar	1442	17225	507	1060	20234	1075	16914	2187	1158	21334	41568
55 jaar	297	3488	136	171	4092	220	3311	629	191	4351	8443
56 jaar	269	3509	120	172	4070	227	3070	668	188	4153	8223
57 jaar	300	3355	168	169	3992	229	3122	718	189	4258	8250
58 jaar	273	3375	172	139	3959	257	2921	802	157	4137	8096
59 jaar	263	3432	179	172	4046	243	3030	891	177	4341	8387
55 - 59 jaar	1402	17159	775	823	20159	1176	15454	3708	902	21240	41399
60 jaar	233	3211	216	164	3824	207	2848	998	205	4258	8082
61 jaar	198	2594	170	121	3083	208	2382	925	120	3635	6718
62 jaar	127	1720	124	79	2050	110	1431	719	108	2368	4418
63 jaar	91	1483	111	65	1750	120	1287	674	97	2178	3928
64 jaar	127	1690	143	83	2043	167	1304	744	78	2293	4336
60 - 64 jaar	776	10698	764	512	12750	812	9252	4060	608	14732	27482
65 jaar	135	1894	179	76	2284	158	1540	1012	96	2806	5090
66 jaar	151	2115	233	91	2590	205	1810	1299	125	3439	6029
67 jaar	178	2083	258	84	2603	220	1693	1336	121	3370	5973
68 jaar	173	1939	267	91	2470	189	1578	1398	114	3279	5749
69 jaar	150	1721	253	91	2215	189	1487	1499	121	3296	5511
65 - 69 jaar	787	9752	1190	433	12162	961	8108	6544	577	16190	28352
70 jaar	156	1641	309	64	2170	191	1337	1568	113	3209	5379
71 jaar	131	1519	332	70	2052	234	1275	1658	111	3278	5330
72 jaar	117	1505	321	46	1989	198	1134	1786	104	3222	5211
73 jaar	113	1315	318	58	1804	185	1107	1932	112	3336	5140
74 jaar	103	1205	349	45	1702	201	903	1922	92	3118	4820
70 - 74 jaar	620	7185	1629	283	9717	1009	5756	8866	532	16163	25880
75 jaar	92	1066	306	41	1505	174	784	1817	95	2870	4375
76 jaar	89	1009	366	35	1499	164	664	1897	89	2814	4313
77 jaar	70	796	342	38	1246	170	575	1770	79	2594	3840
78 jaar	70	757	328	23	1178	179	504	1680	72	2435	3613
79 jaar	63	687	343	30	1123	160	433	1735	52	2380	3503
75 - 79 jaar	384	4315	1685	167	6551	847	2960	8899	387	13093	19644
80 jaar	50	503	323	28	904	141	314	1586	57	2098	3002
81 jaar	35	394	297	14	740	131	264	1400	40	1835	2575
82 jaar	26	309	248	13	596	129	184	1198	27	1538	2134
83 jaar	23	268	217	14	522	113	151	1192	29	1485	2007
84 jaar	25	210	215	9	459	101	121	1002	22	1246	1705
80 - 84 jaar	159	1684	1300	78	3221	615	1034	6378	175	8202	11423
85 jaar	9	142	153	4	308	63	105	838	11	1017	1325
86 jaar	7	134	139	2	282	93	50	705	19	867	1149
87 jaar	8	68	120	2	198	48	43	574	7	672	870
88 jaar	7	53	92	-	152	43	28	423	6	500	652
89 jaar	2	39	81	1	123	46	18	346	6	416	539
85 - 89 jaar	33	436	585	9	1063	293	244	2886	49	3472	4535
90 jaar	2	16	59	1	78	37	15	271	6	329	407
91 jaar	5	18	32	-	55	25	3	187	5	220	275
92 jaar	2	10	34	-	46	20	6	166	3	195	241
93 jaar	1	7	18	1	27	16	2	112	3	133	160
94 jaar	2	1	15	-	18	12	2	58	2	74	92
90 - 94 jaar	12	52	158	2	224	110	28	794	19	951	1175
95 jaar	-	2	10	-	12	6	2	42	2	52	64
96 jaar	-	1	3	-	4	7	1	31	-	39	43
97 jaar	1	-	5	-	6	1	-	18	1	20	26
98 jaar	-	1	6	-	7	-	-	11	-	11	18
99 jaar	-	-	-	-	-	-	-	7	1	8	8
95 - 99 jaar	1	4	24	-	29	14	3	109	4	130	159
100 jaar en meer	-	-	-	-	-	1	-	15	-	16	16

ARRONDISSEMENT VERVIERS

LEEFTIJD	MANNEN					VROUWEN					ALGE- MEEN TOTAAL
	Onge- huwd	Gehuwd - Wet. ge- scheiden	Weduw- staat	Uit de echt ge- scheiden	Totaal	Onge- huwd	Gehuwd - Wet. ge- scheiden	Weduw- staat	Uit de echt ge- scheiden	Totaal	
Totaal	54130	59882	3491	1982	119485	47189	60139	15914	2533	125775	245260
0 jaar	1550	-	-	-	1550	1552	-	-	-	1552	3102
1 jaar	1631	-	-	-	1631	1469	-	-	-	1469	3100
2 jaar	1573	-	-	-	1573	1485	-	-	-	1485	3058
3 jaar	1530	-	-	-	1530	1455	-	-	-	1455	2985
4 jaar	1619	-	-	-	1619	1502	-	-	-	1502	3121
0 - 4 jaar	7903	-	-	-	7903	7463	-	-	-	7463	15366
5 jaar	1527	-	-	-	1527	1469	-	-	-	1469	2996
6 jaar	1616	-	-	-	1616	1632	-	-	-	1632	3248
7 jaar	1760	-	-	-	1760	1650	-	-	-	1650	3410
8 jaar	1850	-	-	-	1850	1687	-	-	-	1687	3537
9 jaar	1890	-	-	-	1890	1767	-	-	-	1767	3657
5 - 9 jaar	8643	-	-	-	8643	8205	-	-	-	8205	16848
10 jaar	1967	-	-	-	1967	1822	-	-	-	1822	3789
11 jaar	1996	-	-	-	1996	1789	-	-	-	1789	3785
12 jaar	1938	-	-	-	1938	1916	-	-	-	1916	3854
13 jaar	2018	-	-	-	2018	1839	-	-	-	1839	3857
14 jaar	2050	-	-	-	2050	2009	1	-	-	2010	4060
10 - 14 jaar	9969	-	-	-	9969	9375	1	-	-	9376	19345
15 jaar	2147	-	-	-	2147	1983	2	-	-	1985	4132
16 jaar	2139	2	-	-	2141	2113	8	-	-	2121	4262
17 jaar	2280	1	-	-	2281	2053	43	-	-	2096	4377
18 jaar	1975	8	-	-	1983	1901	135	-	1	2037	4020
19 jaar	2051	44	1	-	2096	1745	295	-	2	2042	4138
15 - 19 jaar	10592	55	1	-	10648	9795	483	-	3	10281	20929
20 jaar	1925	101	-	-	2026	1464	487	-	2	1953	3979
21 jaar	1899	254	1	-	2154	1228	722	1	3	1954	4108
22 jaar	1619	451	1	3	2074	970	1023	2	6	2001	4075
23 jaar	1410	633	1	-	2044	738	1157	2	6	1903	3947
24 jaar	1091	839	1	5	1936	519	1245	5	17	1786	3722
20 - 24 jaar	7944	2278	4	8	10234	4919	4634	10	34	9597	19831
25 jaar	868	996	2	11	1877	464	1313	4	38	1819	3696
26 jaar	691	1206	-	23	1920	328	1445	4	48	1825	3745
27 jaar	581	1269	1	23	1874	279	1463	7	43	1792	3666
28 jaar	429	1410	2	41	1882	234	1432	6	58	1730	3612
29 jaar	398	1466	4	42	1910	187	1398	12	63	1660	3570
25 - 29 jaar	2967	6347	9	140	9463	1492	7051	33	250	8826	18289
30 jaar	366	1501	1	52	1920	199	1472	9	49	1729	3649
31 jaar	302	1474	3	39	1818	157	1437	11	54	1659	3477
32 jaar	266	1472	4	63	1805	128	1428	9	66	1631	3436
33 jaar	254	1474	5	55	1788	109	1512	11	56	1688	3476
34 jaar	233	1492	5	60	1790	118	1412	21	71	1622	3412
30 - 34 jaar	1421	7413	18	269	9121	711	7261	61	296	8329	17450
35 jaar	151	1094	6	67	1318	84	1175	14	52	1325	2643
36 jaar	151	1151	4	37	1343	93	1178	27	60	1358	2701
37 jaar	146	1155	4	51	1356	75	1209	22	64	1370	2726
38 jaar	151	1154	5	66	1376	68	1206	34	63	1371	2747
39 jaar	147	1234	9	69	1459	78	1156	27	64	1325	2784
35 - 39 jaar	746	5788	28	290	6852	398	5924	124	303	6749	13601
40 jaar	129	1081	3	34	1247	62	1188	23	56	1329	2576
41 jaar	151	1330	11	56	1548	83	1264	33	60	1440	2988
42 jaar	136	1214	6	48	1404	96	1304	40	61	1501	2905
43 jaar	141	1216	6	64	1427	80	1222	41	56	1399	2826
44 jaar	123	1157	14	41	1335	81	1183	53	52	1369	2704
40 - 44 jaar	680	5998	40	243	6961	402	6161	190	285	7038	13999
45 jaar	129	1226	14	50	1419	83	1147	62	51	1343	2762
46 jaar	132	1200	12	51	1395	79	1177	60	48	1364	2759
47 jaar	118	1256	16	66	1456	72	1229	81	47	1429	2885
48 jaar	132	1294	13	60	1499	95	1271	76	52	1494	2993
49 jaar	143	1331	23	50	1547	96	1289	72	41	1498	3045
45 - 49 jaar	654	6307	78	277	7316	425	6113	351	239	7128	14444

ARRONDISSEMENT VERVIERS

LEEFTIJD	MANNEN					VROUWEN					ALGE- MEEN TOTAAL
	Onge- huwd	Gehuwd - Wet. ge- scheiden	Weduw- staat	Uit de echt ge- scheiden	Totaal	Onge- huwd	Gehuwd - Wet. ge- scheiden	Weduw- staat	Uit de echt ge- scheiden	Totaal	
50 jaar	142	1309	37	53	1541	99	1217	110	61	1487	3028
51 jaar	126	1256	29	42	1453	112	1272	113	55	1552	3005
52 jaar	115	1258	43	47	1463	116	1211	136	51	1514	2977
53 jaar	148	1258	47	44	1497	112	1216	140	51	1519	3016
54 jaar	120	1170	35	40	1365	115	1175	173	43	1506	2871
50 - 54 jaar	651	6251	191	226	7319	554	6091	672	261	7578	14897
55 jaar	129	1253	49	45	1476	130	1134	195	51	1510	2986
56 jaar	93	1188	47	32	1360	131	1184	245	54	1614	2974
57 jaar	122	1173	49	43	1387	144	1185	250	42	1621	3008
58 jaar	104	1192	39	33	1368	147	1128	302	40	1617	2985
59 jaar	120	1189	68	36	1413	128	1092	283	53	1556	2969
55 - 59 jaar	568	5995	252	189	7004	680	5723	1275	240	7918	14922
60 jaar	92	1078	66	31	1267	127	1032	304	45	1508	2775
61 jaar	97	943	59	31	1130	111	855	340	41	1347	2477
62 jaar	64	638	40	16	758	84	593	233	21	931	1689
63 jaar	65	622	41	9	737	69	528	285	17	899	1636
64 jaar	61	654	62	13	790	76	564	288	25	953	1743
60 - 64 jaar	379	3935	268	100	4682	467	3572	1450	149	5638	10320
65 jaar	77	772	58	29	936	108	649	390	28	1175	2111
66 jaar	88	862	80	21	1051	122	743	456	27	1348	2399
67 jaar	62	807	94	21	984	101	687	488	35	1311	2295
68 jaar	75	798	100	8	981	137	629	524	32	1322	2303
69 jaar	63	754	87	17	921	132	569	538	40	1279	2200
65 - 69 jaar	365	3993	419	96	4873	600	3277	2396	162	6435	11308
70 jaar	69	675	102	23	869	128	556	597	35	1316	2185
71 jaar	70	641	135	16	862	122	500	621	31	1274	2136
72 jaar	57	589	123	15	784	121	431	635	22	1209	1993
73 jaar	67	525	123	15	730	134	400	630	29	1193	1923
74 jaar	56	467	136	11	670	109	335	612	34	1090	1760
70 - 74 jaar	319	2897	619	80	3915	614	2222	3095	151	6082	9997
75 jaar	58	452	141	9	660	101	282	622	14	1019	1679
76 jaar	50	395	136	12	593	100	254	564	19	937	1530
77 jaar	41	349	132	8	530	108	222	578	18	926	1456
78 jaar	36	288	136	8	468	112	193	568	21	894	1362
79 jaar	26	251	165	7	449	112	178	521	13	824	1273
75 - 79 jaar	211	1735	710	44	2700	533	1129	2853	85	4600	7300
80 jaar	24	190	138	4	356	80	142	527	7	756	1112
81 jaar	16	174	109	3	302	84	83	430	17	614	916
82 jaar	15	132	100	5	252	68	75	421	7	571	823
83 jaar	15	99	92	1	207	52	51	395	8	506	713
84 jaar	7	81	85	1	174	57	40	339	7	443	617
80 - 84 jaar	77	676	524	14	1291	341	391	2112	46	2890	4181
85 jaar	11	57	52	3	123	45	27	277	8	357	480
86 jaar	9	44	61	-	114	40	23	248	-	311	425
87 jaar	5	46	55	-	106	33	18	201	5	257	363
88 jaar	-	22	37	1	60	25	14	145	5	189	249
89 jaar	5	18	34	1	58	13	10	134	5	162	220
85 - 89 jaar	30	187	239	5	461	156	92	1005	23	1276	1737
90 jaar	2	10	28	1	41	17	7	80	5	109	150
91 jaar	4	7	23	-	34	12	5	69	-	86	120
92 jaar	3	7	11	-	21	14	-	43	-	57	78
93 jaar	1	1	10	-	12	5	1	36	1	43	55
94 jaar	-	1	9	-	10	6	-	19	-	25	35
90 - 94 jaar	10	26	81	1	118	54	13	247	6	320	438
95 jaar	-	-	4	-	4	4	-	18	-	22	26
96 jaar	-	1	1	-	2	-	1	7	-	8	10
97 jaar	1	-	-	-	1	-	-	6	-	6	7
98 jaar	-	-	2	-	2	-	-	3	-	3	5
99 jaar	-	-	2	-	2	-	-	1	-	1	3
95 - 99 jaar	1	1	9	-	11	4	1	35	-	40	51
100 jaar en meer	-	-	1	-	1	1	-	5	-	6	7

ARRONDISSEMENT BORGWORM

LEEFTIJD	MANNEN					VROUWEN					ALGE- MEEN TOTAAL
	Onge- huwd	Gehuwd - Wet. ge- scheiden	Weduw- staat	Uit de echt ge- scheiden	Totaal	Onge- huwd	Gehuwd - Wet. ge- scheiden	Weduw- staat	Uit de echt ge- scheiden	Totaal	
Totaal	11665	16092	1226	512	29495	9947	16103	4718	546	31314	60809
0 jaar	339	-	-	-	339	331	-	-	-	331	670
1 jaar	336	-	-	-	336	320	-	-	-	320	656
2 jaar	344	-	-	-	344	330	-	-	-	330	674
3 jaar	361	-	-	-	361	359	-	-	-	359	720
4 jaar	395	-	-	-	395	356	-	-	-	356	751
0 - 4 jaar	1775	-	-	-	1775	1696	-	-	-	1696	3471
5 jaar	415	-	-	-	415	363	-	-	-	363	778
6 jaar	404	-	-	-	404	376	-	-	-	376	780
7 jaar	394	-	-	-	394	350	-	-	-	350	744
8 jaar	411	-	-	-	411	398	-	-	-	398	809
9 jaar	397	-	-	-	397	370	-	-	-	370	767
5 - 9 jaar	2021	-	-	-	2021	1857	-	-	-	1857	3878
10 jaar	399	-	-	-	399	417	-	-	-	417	816
11 jaar	392	-	-	-	392	378	-	-	-	378	770
12 jaar	420	-	-	-	420	361	-	-	-	361	781
13 jaar	411	-	-	-	411	404	-	-	-	404	815
14 jaar	413	-	-	-	413	411	-	-	-	411	824
10 - 14 jaar	2035	-	-	-	2035	1971	-	-	-	1971	4006
15 jaar	423	1	-	-	424	425	2	-	-	427	851
16 jaar	484	-	-	-	484	432	10	-	-	442	926
17 jaar	475	-	-	-	475	403	17	-	-	420	895
18 jaar	473	5	-	-	478	400	39	1	-	440	918
19 jaar	456	18	-	-	474	360	76	-	-	436	910
15 - 19 jaar	2311	24	-	-	2335	2020	144	1	-	2165	4500
20 jaar	391	32	-	-	423	294	124	-	2	420	843
21 jaar	405	80	-	-	485	265	177	-	3	445	930
22 jaar	327	128	-	-	455	203	212	1	1	417	872
23 jaar	248	185	-	-	433	146	262	1	3	412	845
24 jaar	199	222	-	3	424	106	329	2	9	446	870
20 - 24 jaar	1570	647	-	3	2220	1014	1104	4	18	2140	4360
25 jaar	158	279	-	9	446	80	344	1	10	435	881
26 jaar	108	305	-	5	418	70	352	3	12	437	855
27 jaar	124	326	-	16	466	50	366	1	7	424	890
28 jaar	82	345	1	12	440	46	392	2	18	458	898
29 jaar	67	371	2	14	454	56	394	2	27	479	933
25 - 29 jaar	539	1626	3	56	2224	302	1848	9	74	2233	4457
30 jaar	79	416	2	16	513	46	414	5	10	475	988
31 jaar	60	423	3	10	496	34	378	2	17	431	927
32 jaar	52	403	1	23	479	34	436	5	20	495	974
33 jaar	45	446	1	19	511	31	399	6	26	462	973
34 jaar	47	425	3	19	494	19	406	3	18	446	940
30 - 34 jaar	283	2113	10	87	2493	164	2033	21	91	2309	4802
35 jaar	32	339	1	14	386	22	348	9	10	389	775
36 jaar	24	308	1	15	348	15	291	5	19	330	678
37 jaar	37	288	1	9	335	21	268	4	12	305	640
38 jaar	23	265	2	16	306	11	254	5	13	283	589
39 jaar	20	248	3	11	282	11	248	11	7	277	559
35 - 39 jaar	136	1448	8	65	1657	80	1409	34	61	1584	3241
40 jaar	22	253	1	10	286	9	257	2	16	284	570
41 jaar	20	271	3	15	309	18	323	9	9	359	668
42 jaar	41	298	3	10	352	10	297	14	14	335	687
43 jaar	21	272	1	11	305	4	321	3	11	339	644
44 jaar	24	279	5	13	321	8	297	13	23	341	662
40 - 44 jaar	128	1373	13	59	1573	49	1495	41	73	1658	3231
45 jaar	31	261	6	8	306	14	298	13	10	335	641
46 jaar	32	307	5	16	360	13	325	16	10	364	724
47 jaar	34	340	3	11	388	11	324	19	10	364	752
48 jaar	21	341	11	12	385	15	354	20	8	397	782
49 jaar	32	325	7	11	375	15	352	26	13	406	781
45 - 49 jaar	150	1574	32	58	1814	68	1653	94	51	1866	3680

ARRONDISSEMENT BORGWORM

LEEFTIJD	MANNEN					VROUWEN					ALGE- MEEN TOTAAL
	Onge- huwd	Gehuwd - Wet. ge- scheiden	Weduw- staat	Uit de echt ge- scheiden	Totaal	Onge- huwd	Gehuwd - Wet. ge- scheiden	Weduw- staat	Uit de echt ge- scheiden	Totaal	
50 jaar	37	385	15	11	448	19	368	29	13	429	877
51 jaar	30	353	9	10	402	8	341	40	12	401	803
52 jaar	38	342	7	10	397	10	386	45	15	456	853
53 jaar	24	329	12	14	379	24	306	39	10	379	758
54 jaar	37	348	10	13	408	18	323	57	7	405	813
50 - 54 jaar	166	1757	53	58	2034	79	1724	210	57	2070	4104
55 jaar	23	364	13	7	407	16	367	55	11	449	856
56 jaar	23	354	19	12	408	20	326	58	9	413	821
57 jaar	32	325	18	10	385	25	314	72	7	418	803
58 jaar	27	309	21	8	365	22	301	83	5	411	776
59 jaar	16	371	23	9	419	24	318	91	9	442	861
55 - 59 jaar	121	1723	94	46	1984	107	1626	359	41	2133	4117
60 jaar	22	336	23	8	389	24	323	87	8	442	831
61 jaar	30	261	28	3	322	19	262	97	3	381	703
62 jaar	20	200	14	3	237	15	172	73	4	264	501
63 jaar	15	164	18	3	200	12	146	65	5	228	428
64 jaar	19	189	14	1	223	17	166	94	3	280	503
60 - 64 jaar	106	1150	97	18	1371	87	1069	416	23	1595	2966
65 jaar	20	216	23	10	269	20	188	99	1	308	577
66 jaar	20	233	37	4	294	22	184	144	1	351	645
67 jaar	26	252	27	4	309	25	191	143	6	365	674
68 jaar	20	232	33	2	287	27	195	142	2	366	653
69 jaar	25	195	29	6	255	12	169	156	6	343	598
65 - 69 jaar	111	1128	149	26	1414	106	927	684	16	1733	3147
70 jaar	30	222	33	5	290	19	147	161	4	331	621
71 jaar	26	175	39	5	245	27	153	165	3	348	593
72 jaar	19	160	41	1	221	23	113	174	3	313	534
73 jaar	15	165	51	3	234	25	134	198	5	362	596
74 jaar	24	129	51	3	207	24	100	193	8	325	532
70 - 74 jaar	114	851	215	17	1197	118	647	891	23	1679	2876
75 jaar	10	110	46	3	169	20	79	184	4	287	456
76 jaar	13	118	41	1	173	22	71	197	3	293	466
77 jaar	23	83	42	2	150	27	57	194	1	279	429
78 jaar	8	90	65	2	165	31	41	174	2	248	413
79 jaar	15	51	50	3	119	12	40	198	2	252	371
75 - 79 jaar	69	452	244	11	776	112	288	947	12	1359	2135
80 jaar	3	54	46	2	105	21	37	156	-	214	319
81 jaar	5	42	33	1	81	15	26	126	1	168	249
82 jaar	4	35	28	2	69	12	21	133	1	167	236
83 jaar	2	35	36	-	73	15	15	130	2	162	235
84 jaar	3	17	27	1	48	13	16	97	1	127	175
80 - 84 jaar	17	183	170	6	376	76	115	642	5	838	1214
85 jaar	1	11	34	1	47	8	7	94	-	109	156
86 jaar	4	10	23	-	37	3	4	57	-	64	101
87 jaar	1	9	19	-	29	5	4	62	-	71	100
88 jaar	4	5	17	1	27	7	3	49	1	60	87
89 jaar	1	3	12	-	16	3	1	31	-	35	51
85 - 89 jaar	11	38	105	2	156	26	19	293	1	339	495
90 jaar	1	2	8	-	11	4	1	22	-	27	38
91 jaar	-	3	9	-	12	1	-	12	-	13	25
92 jaar	1	-	7	-	8	4	1	15	-	20	28
93 jaar	-	-	2	-	2	1	-	6	-	7	9
94 jaar	-	-	2	-	2	2	-	4	-	6	8
90 - 94 jaar	2	5	28	-	35	12	2	59	-	73	108
95 jaar	-	-	1	-	1	3	-	5	-	8	9
96 jaar	-	-	-	-	-	-	-	1	-	1	1
97 jaar	-	-	2	-	2	-	-	4	-	4	6
98 jaar	-	-	1	-	1	-	-	2	-	2	3
99 jaar	-	-	-	-	-	-	-	-	-	-	-
95 - 99 jaar	-	-	4	-	4	3	-	12	-	15	19
100 jaar en meer	-	-	1	-	1	-	-	1	-	1	2

ARRONDISSEMENT HASSELT

LEEFTIJD	MANNEN					VROUWEN					ALGE- MEEN TOTAAL
	Onge- huwd	Gehuwd - Wet. ge- scheiden	Weduw- staat	Uit de echt ge- scheiden	Totaal	Onge- huwd	Gehuwd - Wet. ge- scheiden	Weduw- staat	Uit de echt ge- scheiden	Totaal	
Totaal	81154	91371	3609	1470	177604	69008	90907	13649	1539	175103	352707
0 jaar	2708	-	-	-	2708	2616	-	-	-	2616	5324
1 jaar	2779	-	-	-	2779	2664	-	-	-	2664	5443
2 jaar	2709	-	-	-	2709	2528	-	-	-	2528	5237
3 jaar	2744	-	-	-	2744	2571	-	-	-	2571	5315
4 jaar	2640	-	-	-	2640	2519	-	-	-	2519	5159
0 - 4 jaar	13580	-	-	-	13580	12898	-	-	-	12898	26478
5 jaar	2518	-	-	-	2518	2293	-	-	-	2293	4811
6 jaar	2598	-	-	-	2598	2371	-	-	-	2371	4969
7 jaar	2536	-	-	-	2536	2505	-	-	-	2505	5041
8 jaar	2705	-	-	-	2705	2594	-	-	-	2594	5299
9 jaar	2847	-	-	-	2847	2683	-	-	-	2683	5530
5 - 9 jaar	13204	-	-	-	13204	12446	-	-	-	12446	25650
10 jaar	2973	-	-	-	2973	2794	-	-	-	2794	5767
11 jaar	2909	-	-	-	2909	2850	-	-	-	2850	5759
12 jaar	2918	-	-	-	2918	2832	-	-	-	2832	5750
13 jaar	3111	-	-	-	3111	2925	-	-	-	2925	6036
14 jaar	3187	-	-	-	3187	2976	-	-	-	2976	6163
10 - 14 jaar	15098	-	-	-	15098	14377	-	-	-	14377	29475
15 jaar	3225	2	-	-	3227	3066	10	-	-	3076	6303
16 jaar	3407	-	-	-	3407	3271	37	-	-	3308	6715
17 jaar	3592	6	-	-	3598	3243	126	-	-	3369	6967
18 jaar	3453	39	-	-	3492	3109	262	-	-	3371	6863
19 jaar	3351	114	-	1	3466	2765	631	-	2	3398	6864
15 - 19 jaar	17028	161	-	1	17190	15454	1066	-	2	16522	33712
20 jaar	3163	335	-	-	3498	2250	1081	1	1	3333	6831
21 jaar	2929	643	-	1	3573	1856	1618	3	11	3488	7061
22 jaar	2317	1185	3	4	3509	1338	1917	4	6	3265	6774
23 jaar	1809	1606	1	4	3420	926	2345	13	9	3293	6713
24 jaar	1283	1975	-	6	3264	647	2428	7	21	3103	6367
20 - 24 jaar	11501	5744	4	15	17264	7017	9389	28	48	16482	33746
25 jaar	989	2346	1	14	3350	488	2578	5	29	3100	6450
26 jaar	722	2309	3	18	3052	330	2674	11	37	3052	6104
27 jaar	543	2447	4	25	3019	313	2536	12	41	2902	5921
28 jaar	495	2511	1	29	3036	221	2562	11	49	2843	5879
29 jaar	410	2557	4	36	3007	184	2540	14	65	2803	5810
25 - 29 jaar	3159	12170	13	122	15464	1536	12890	53	221	14700	30164
30 jaar	314	2493	5	37	2849	145	2468	16	41	2670	5519
31 jaar	279	2523	3	44	2849	138	2584	20	45	2787	5636
32 jaar	282	2506	7	48	2843	139	2494	14	42	2689	5532
33 jaar	254	2468	8	55	2785	105	2360	16	56	2537	5322
34 jaar	239	2323	14	48	2624	117	2322	23	68	2530	5154
30 - 34 jaar	1368	12313	37	232	13950	644	12228	89	252	13213	27163
35 jaar	234	2160	3	44	2441	89	2045	26	52	2212	4653
36 jaar	187	2093	7	46	2333	80	1969	27	51	2127	4460
37 jaar	175	1987	5	53	2220	63	2023	36	56	2178	4398
38 jaar	142	1977	3	44	2166	90	1879	37	40	2046	4212
39 jaar	152	1774	6	44	1976	69	1724	31	45	1869	3845
35 - 39 jaar	890	9991	24	231	11136	391	9640	157	244	10432	21568
40 jaar	161	1814	12	43	2030	67	1797	34	60	1958	3988
41 jaar	181	2130	12	51	2374	77	2102	50	49	2278	4652
42 jaar	192	2154	21	44	2411	88	2066	65	52	2271	4682
43 jaar	192	2066	12	44	2314	85	2011	59	49	2204	4518
44 jaar	174	1929	16	52	2171	104	1938	67	38	2147	4318
40 - 44 jaar	900	10093	73	234	11300	421	9914	275	248	10858	22158
45 jaar	192	2027	22	46	2287	102	1910	65	52	2129	4416
46 jaar	172	1988	28	44	2232	87	1919	73	28	2107	4339
47 jaar	191	1958	21	41	2211	93	1974	79	34	2180	4391
48 jaar	188	2004	19	41	2252	96	1913	92	30	2131	4383
49 jaar	176	2025	18	49	2268	94	1917	116	26	2153	4421
45 - 49 jaar	919	10002	108	221	11250	472	9633	425	170	10700	21950

ARRONDISSEMENT MAASEIK

LEEFTIJD	MANNEN					VROUWEN					ALGE- MEEN TOTAAL
	Onge- huwd	Gehuwd - Wet. ge- scheiden	Weduw- staat	Uit de echt ge- scheiden	Totaal	Onge- huwd	Gehuwd - Wet. ge- scheiden	Weduw- staat	Uit de echt ge- scheiden	Totaal	
Totaal	46412	47048	1734	483	95677	38554	47001	6077	462	92094	187771
0 jaar	1606	-	-	-	1606	1445	-	-	-	1445	3051
1 jaar	1671	-	-	-	1671	1433	-	-	-	1433	3104
2 jaar	1596	-	-	-	1596	1438	-	-	-	1438	3034
3 jaar	1529	-	-	-	1529	1479	-	-	-	1479	3008
4 jaar	1438	-	-	-	1438	1387	-	-	-	1387	2825
0 - 4 jaar	7840	-	-	-	7840	7182	-	-	-	7182	15022
5 jaar	1446	-	-	-	1446	1294	-	-	-	1294	2740
6 jaar	1382	-	-	-	1382	1329	-	-	-	1329	2711
7 jaar	1379	-	-	-	1379	1339	-	-	-	1339	2718
8 jaar	1463	-	-	-	1463	1366	-	-	-	1366	2829
9 jaar	1470	-	-	-	1470	1478	-	-	-	1478	2948
5 - 9 jaar	7140	-	-	-	7140	6806	-	-	-	6806	13946
10 jaar	1560	-	-	-	1560	1569	-	-	-	1569	3129
11 jaar	1630	-	-	-	1630	1547	-	-	-	1547	3177
12 jaar	1631	-	-	-	1631	1590	-	-	-	1590	3221
13 jaar	1797	-	-	-	1797	1714	-	-	-	1714	3511
14 jaar	1892	-	-	-	1892	1732	-	-	-	1732	3624
10 - 14 jaar	8510	-	-	-	8510	8152	-	-	-	8152	16662
15 jaar	1902	-	-	-	1902	1851	1	-	-	1852	3754
16 jaar	2034	-	-	-	2034	1974	7	-	-	1981	4015
17 jaar	2107	-	-	-	2107	1981	31	-	1	2013	4120
18 jaar	2108	8	-	-	2116	1840	106	-	-	1946	4062
19 jaar	1901	21	-	-	1922	1687	302	-	1	1990	3912
15 - 19 jaar	10052	29	-	-	10081	9333	447	-	2	9782	19863
20 jaar	1952	113	-	-	2065	1321	552	1	-	1874	3939
21 jaar	1788	281	-	1	2070	1018	912	3	1	1934	4004
22 jaar	1361	581	-	-	1942	678	1120	2	4	1804	3746
23 jaar	1057	812	2	-	1871	499	1280	3	2	1784	3655
24 jaar	818	1068	-	1	1887	309	1352	2	9	1672	3559
20 - 24 jaar	6976	2855	2	2	9835	3825	5216	11	16	9068	18903
25 jaar	589	1194	1	1	1785	216	1329	3	8	1556	3341
26 jaar	429	1293	1	8	1731	174	1425	4	10	1613	3344
27 jaar	344	1345	1	9	1699	130	1457	2	20	1609	3308
28 jaar	281	1407	-	3	1691	119	1456	7	16	1598	3289
29 jaar	241	1363	3	18	1625	93	1415	5	21	1534	3159
25 - 29 jaar	1884	6602	6	39	8531	732	7082	21	75	7910	16441
30 jaar	203	1368	2	18	1591	70	1299	8	19	1396	2987
31 jaar	193	1418	-	14	1625	67	1264	3	13	1347	2972
32 jaar	140	1356	-	16	1512	60	1271	8	15	1354	2866
33 jaar	148	1269	3	19	1439	44	1173	15	15	1247	2686
34 jaar	137	1189	2	15	1343	40	1226	13	21	1300	2643
30 - 34 jaar	821	6600	7	82	7510	281	6233	47	83	6644	14154
35 jaar	118	1170	-	17	1305	37	1111	7	12	1167	2472
36 jaar	92	1061	2	12	1167	39	1072	13	22	1146	2313
37 jaar	120	1100	2	16	1238	26	1111	22	13	1172	2410
38 jaar	90	1046	6	18	1160	32	1033	15	7	1087	2247
39 jaar	89	1011	4	12	1116	30	962	15	19	1026	2142
35 - 39 jaar	509	5388	14	75	5986	164	5289	72	73	5598	11584
40 jaar	92	961	3	13	1069	36	1025	17	15	1093	2162
41 jaar	108	1151	6	18	1283	37	1070	23	8	1138	2421
42 jaar	118	1206	6	11	1341	49	1119	22	12	1202	2543
43 jaar	132	1151	11	17	1311	48	1082	22	15	1167	2478
44 jaar	90	1136	11	14	1251	50	1027	29	14	1120	2371
40 - 44 jaar	540	5605	37	73	6255	220	5323	113	64	5720	11975
45 jaar	102	1058	9	15	1184	51	994	32	10	1087	2271
46 jaar	109	1058	8	14	1189	42	1035	36	11	1124	2313
47 jaar	86	1076	19	16	1197	59	960	40	9	1068	2265
48 jaar	104	1051	12	9	1176	49	1014	49	9	1121	2297
49 jaar	102	971	21	16	1110	54	931	57	12	1054	2164
45 - 49 jaar	503	5214	69	70	5856	255	4934	214	51	5454	11310

ARRONDISSEMENT MAASEIK

LEEFTIJD	MANNEN					VROUWEN					ALGE- MEEN TOTAAL
	Onge- huwd	Gehuwd - Wet. ge- scheiden	Weduw- staat	Uit de echt ge- scheiden	Totaal	Onge- huwd	Gehuwd - Wet. ge- scheiden	Weduw- staat	Uit de echt ge- scheiden	Totaal	
50 jaar	112	1034	12	18	1176	64	1004	71	5	1144	2320
51 jaar	92	926	17	12	1047	56	879	70	7	1012	2059
52 jaar	81	860	23	6	970	47	803	65	13	928	1898
53 jaar	91	849	19	8	967	53	794	85	5	937	1904
54 jaar	75	884	25	7	991	55	713	86	7	861	1852
50 - 54 jaar	451	4553	96	51	5151	275	4193	377	37	4882	10033
55 jaar	66	794	30	7	897	53	730	81	4	868	1765
56 jaar	73	786	22	10	891	58	708	110	7	883	1774
57 jaar	72	738	25	6	841	67	673	127	7	874	1715
58 jaar	67	634	20	7	728	55	575	118	5	753	1481
59 jaar	66	638	30	9	743	69	522	125	1	717	1460
55 - 59 jaar	344	3590	127	39	4100	302	3208	561	24	4095	8195
60 jaar	59	573	27	3	662	54	524	119	5	702	1364
61 jaar	54	537	32	9	632	41	422	130	2	595	1227
62 jaar	29	341	26	8	404	33	288	111	3	435	839
63 jaar	36	345	14	4	399	38	283	95	3	419	818
64 jaar	48	346	27	5	426	35	299	127	1	462	888
60 - 64 jaar	226	2142	126	29	2523	201	1816	582	14	2613	5136
65 jaar	50	424	28	2	504	55	300	145	3	503	1007
66 jaar	58	467	52	6	583	45	361	200	3	609	1192
67 jaar	50	430	47	2	529	59	362	224	1	646	1175
68 jaar	45	377	62	4	488	54	331	189	3	577	1065
69 jaar	26	354	61	2	443	71	283	208	3	565	1008
65 - 69 jaar	229	2052	250	16	2547	284	1637	966	13	2900	5447
70 jaar	47	330	62	-	439	43	262	233	2	540	979
71 jaar	45	306	59	2	412	46	211	242	1	500	912
72 jaar	44	249	60	1	354	45	199	224	-	468	822
73 jaar	37	272	46	-	355	45	197	210	1	453	808
74 jaar	33	208	44	-	285	32	137	209	-	378	663
70 - 74 jaar	206	1365	271	3	1845	211	1006	1118	4	2339	4184
75 jaar	25	180	69	-	274	40	123	219	-	382	656
76 jaar	23	163	57	-	243	48	95	214	-	357	600
77 jaar	33	134	63	1	231	47	84	171	2	304	535
78 jaar	20	103	61	-	184	29	74	185	1	289	473
79 jaar	5	97	61	-	163	37	67	196	2	302	465
75 - 79 jaar	106	677	311	1	1095	201	443	985	5	1634	2729
80 jaar	17	97	58	2	174	20	47	131	-	198	372
81 jaar	9	63	51	-	123	17	26	165	-	208	331
82 jaar	13	55	52	-	120	14	36	121	1	172	292
83 jaar	7	43	50	-	100	15	18	106	-	139	239
84 jaar	9	28	38	-	75	10	16	98	-	124	199
80 - 84 jaar	55	286	249	2	592	76	143	621	1	841	1433
85 jaar	7	23	30	-	60	12	10	82	-	104	164
86 jaar	1	22	25	-	48	12	5	63	-	80	128
87 jaar	2	15	17	1	35	6	2	69	-	77	112
88 jaar	1	9	20	-	30	5	5	49	-	59	89
89 jaar	1	4	22	-	27	5	5	33	-	43	70
85 - 89 jaar	12	73	114	1	200	40	27	296	-	363	563
90 jaar	2	7	10	-	19	5	3	28	-	36	55
91 jaar	1	4	10	-	15	3	1	19	-	23	38
92 jaar	2	3	11	-	16	3	-	16	-	19	35
93 jaar	2	1	14	-	17	2	-	11	-	13	30
94 jaar	-	1	3	-	4	1	-	7	-	8	12
90 - 94 jaar	7	16	48	-	71	14	4	81	-	99	170
95 jaar	1	-	2	-	3	-	-	7	-	7	10
96 jaar	-	1	1	-	2	-	-	2	-	2	4
97 jaar	-	-	1	-	1	-	-	-	-	-	1
98 jaar	-	-	-	-	-	-	-	1	-	1	1
99 jaar	-	-	1	-	1	-	-	-	-	-	1
95 - 99 jaar	1	1	5	-	7	-	-	10	-	10	17
100 jaar en meer	-	-	2	-	2	-	-	2	-	2	4

ARRONDISSEMENT TONGEREN

LEEFTIJD	MANNEN					VROUWEN					ALGE- MEEN TOTAAL
	Onge- huwd	Gehuwd - Wet. ge- scheiden	Weduw- staat	Uit de echt ge- scheiden	Totaal	Onge- huwd	Gehuwd - Wet. ge- scheiden	Weduw- staat	Uit de echt ge- scheiden	Totaal	
Totaal	40503	45403	2186	643	88735	33834	45582	7668	591	87675	176410
0 jaar	1210	-	-	-	1210	1142	-	-	-	1142	2352
1 jaar	1241	-	-	-	1241	1214	-	-	-	1214	2455
2 jaar	1250	-	-	-	1250	1209	-	-	-	1209	2459
3 jaar	1228	-	-	-	1228	1239	-	-	-	1239	2467
4 jaar	1212	-	-	-	1212	1201	-	-	-	1201	2413
0 - 4 jaar	6141	-	-	-	6141	6005	-	-	-	6005	12146
5 jaar	1216	-	-	-	1216	1093	-	-	-	1093	2309
6 jaar	1221	-	-	-	1221	1190	-	-	-	1190	2411
7 jaar	1245	-	-	-	1245	1226	-	-	-	1226	2471
8 jaar	1301	-	-	-	1301	1293	-	-	-	1293	2594
9 jaar	1330	-	-	-	1330	1300	-	-	-	1300	2630
5 - 9 jaar	6313	-	-	-	6313	6102	-	-	-	6102	12415
10 jaar	1382	-	-	-	1382	1360	-	-	-	1360	2742
11 jaar	1473	-	-	-	1473	1374	-	-	-	1374	2847
12 jaar	1430	-	-	-	1430	1384	-	-	-	1384	2814
13 jaar	1501	-	-	-	1501	1416	-	-	-	1416	2917
14 jaar	1547	-	-	-	1547	1421	-	-	-	1421	2968
10 - 14 jaar	7333	-	-	-	7333	6955	-	-	-	6955	14288
15 jaar	1632	-	-	-	1632	1586	3	-	-	1589	3221
16 jaar	1610	-	-	-	1610	1617	18	-	-	1635	3245
17 jaar	1617	2	-	-	1619	1594	44	-	-	1638	3257
18 jaar	1677	15	-	-	1692	1492	127	-	-	1619	3311
19 jaar	1647	65	-	-	1712	1357	311	2	-	1670	3382
15 - 19 jaar	8183	82	-	-	8265	7646	503	2	-	8151	16416
20 jaar	1592	125	-	-	1717	1109	481	1	-	1591	3308
21 jaar	1428	276	-	-	1704	840	764	2	1	1607	3311
22 jaar	1170	501	2	1	1674	650	965	2	3	1620	3294
23 jaar	907	718	-	1	1626	424	1094	1	7	1526	3152
24 jaar	680	883	1	6	1570	303	1128	1	3	1435	3005
20 - 24 jaar	5777	2503	3	8	8291	3326	4432	7	14	7779	16070
25 jaar	522	1087	-	6	1615	229	1223	9	11	1472	3087
26 jaar	433	1176	-	8	1617	195	1226	4	22	1447	3064
27 jaar	324	1182	-	11	1517	160	1200	5	12	1377	2894
28 jaar	253	1238	2	22	1515	122	1254	9	26	1411	2926
29 jaar	244	1236	2	17	1499	93	1224	8	23	1348	2847
25 - 29 jaar	1776	5919	4	64	7763	799	6127	35	94	7055	14818
30 jaar	176	1186	3	8	1373	74	1256	6	26	1362	2735
31 jaar	174	1223	4	21	1422	80	1205	5	20	1310	2732
32 jaar	156	1244	-	21	1421	69	1236	8	19	1332	2753
33 jaar	149	1175	6	20	1350	52	1167	8	26	1253	2603
34 jaar	133	1128	1	18	1280	58	1185	8	19	1270	2550
30 - 34 jaar	788	5956	14	88	6846	333	6049	35	110	6527	13373
35 jaar	155	1089	2	14	1260	45	1070	17	30	1162	2422
36 jaar	91	975	-	20	1086	54	1013	16	18	1101	2187
37 jaar	94	1044	4	24	1166	34	1000	14	13	1061	2227
38 jaar	79	899	3	26	1007	32	920	14	21	987	1994
39 jaar	102	857	8	25	992	30	876	17	17	940	1932
35 - 39 jaar	521	4864	17	109	5511	195	4879	78	99	5251	10762
40 jaar	83	880	5	14	982	34	861	17	11	923	1905
41 jaar	106	1010	3	32	1151	46	1024	16	21	1107	2258
42 jaar	109	1072	7	20	1208	39	1019	25	14	1097	2305
43 jaar	125	981	3	21	1130	39	1000	31	10	1080	2210
44 jaar	108	970	7	15	1100	44	975	44	16	1079	2179
40 - 44 jaar	531	4913	25	102	5571	202	4879	133	72	5286	10857
45 jaar	109	934	12	12	1067	50	902	30	15	997	2064
46 jaar	96	1003	16	18	1133	52	955	44	15	1066	2199
47 jaar	123	947	10	25	1105	48	921	41	13	1023	2128
48 jaar	123	986	7	12	1128	53	953	50	12	1068	2196
49 jaar	121	935	19	17	1092	57	914	59	14	1044	2136
45 - 49 jaar	572	4805	64	84	5525	260	4645	224	69	5198	10723

ARRONDISSEMENT TONGEREN

LEEFTIJD	MANNEN					VROUWEN					ALGE- MEEN TOTAAL
	Onge- huwd	Gehuwd - Wet. ge- scheiden	Weduw- staat	Uit de echt ge- scheiden	Totaal	Onge- huwd	Gehuwd - Wet. ge- scheiden	Weduw- staat	Uit de echt ge- scheiden	Totaal	
50 jaar	127	917	22	15	1081	52	925	50	17	1044	2125
51 jaar	134	906	17	9	1066	61	853	80	12	1006	2072
52 jaar	130	892	23	12	1057	68	828	69	3	968	2025
53 jaar	111	883	21	11	1026	56	844	90	7	997	2023
54 jaar	117	857	36	12	1022	63	817	102	8	990	2012
50 - 54 jaar	619	4455	119	59	5252	300	4267	391	47	5005	10257
55 jaar	124	865	24	17	1030	56	780	110	5	951	1981
56 jaar	115	821	25	13	974	63	729	129	6	927	1901
57 jaar	122	841	30	14	1007	84	706	136	1	927	1934
58 jaar	87	766	36	9	898	62	687	151	7	907	1805
59 jaar	98	706	32	15	851	64	688	163	3	918	1769
55 - 59 jaar	546	3999	147	68	4760	329	3590	689	22	4630	9390
60 jaar	69	683	48	5	805	58	561	162	6	787	1592
61 jaar	79	544	27	8	658	48	534	164	5	751	1409
62 jaar	67	397	26	3	493	52	337	151	2	542	1035
63 jaar	74	420	24	4	522	43	345	120	3	511	1033
64 jaar	59	445	35	1	540	60	363	144	2	569	1109
60 - 64 jaar	348	2489	160	21	3018	261	2140	741	18	3160	6178
65 jaar	70	460	50	1	581	56	378	197	5	636	1217
66 jaar	89	521	57	5	672	71	445	233	5	754	1426
67 jaar	90	514	73	5	682	71	391	239	5	706	1388
68 jaar	68	475	68	3	614	57	364	285	5	711	1325
69 jaar	66	412	62	5	545	61	347	256	5	669	1214
65 - 69 jaar	383	2382	310	19	3094	316	1925	1210	25	3476	6570
70 jaar	70	344	64	4	482	59	276	278	2	615	1097
71 jaar	67	355	66	1	489	73	290	265	1	629	1118
72 jaar	55	319	76	3	453	74	249	303	2	628	1081
73 jaar	60	311	101	3	475	76	212	299	4	591	1066
74 jaar	53	281	67	3	404	46	205	296	3	550	954
70 - 74 jaar	305	1610	374	14	2303	328	1232	1441	12	3013	5316
75 jaar	53	235	78	1	367	37	181	273	4	495	862
76 jaar	52	212	81	-	345	63	135	278	1	477	822
77 jaar	41	192	78	1	312	51	131	232	1	415	727
78 jaar	34	147	78	1	260	45	116	290	-	451	711
79 jaar	45	151	81	-	277	38	100	247	1	386	663
75 - 79 jaar	225	937	396	3	1561	234	663	1320	7	2224	3785
80 jaar	26	95	70	2	193	37	67	205	1	310	503
81 jaar	29	86	67	-	182	35	51	221	-	307	489
82 jaar	27	74	68	-	169	32	27	156	-	215	384
83 jaar	11	60	59	-	130	33	28	166	-	227	357
84 jaar	16	41	58	-	115	16	23	111	-	150	265
80 - 84 jaar	109	356	322	2	789	153	196	859	1	1209	1998
85 jaar	9	37	43	1	90	18	14	111	-	143	233
86 jaar	8	30	38	-	76	11	16	84	-	111	187
87 jaar	2	20	33	1	56	12	6	76	-	94	150
88 jaar	7	16	34	-	57	16	4	61	-	81	138
89 jaar	2	8	20	-	30	4	1	41	-	46	76
85 - 89 jaar	28	111	168	2	309	61	41	373	-	475	784
90 jaar	2	5	12	-	19	9	7	36	-	52	71
91 jaar	1	8	15	-	24	5	3	21	-	29	53
92 jaar	1	3	14	-	18	3	2	22	-	27	45
93 jaar	-	3	9	-	12	3	1	18	1	23	35
94 jaar	1	1	4	-	6	4	-	10	-	14	20
90 - 94 jaar	5	20	54	-	79	24	13	107	1	145	224
95 jaar	-	1	4	-	5	2	-	6	-	8	13
96 jaar	-	-	-	-	-	1	1	8	-	10	10
97 jaar	-	-	3	-	3	-	-	4	-	4	7
98 jaar	-	-	1	-	1	2	-	2	-	4	5
99 jaar	-	-	-	-	-	-	-	1	-	1	1
95 - 99 jaar	-	1	8	-	9	5	1	21	-	27	36
100 jaar en meer	-	1	1	-	2	-	-	2	-	2	4

ARRONDISSEMENT AARLEN

LEEFTIJD	MANNEN					VROUWEN					ALGE- MEEN TOTAAL
	Onge- huwd	Gehuwd - Wet. ge- scheiden	Weduw- staat	Uit de echt ge- scheiden	Totaal	Onge- huwd	Gehuwd - Wet. ge- scheiden	Weduw- staat	Uit de echt ge- scheiden	Totaal	
Totaal	10155	12077	657	353	23242	8626	12087	2948	408	24069	47311
0 jaar	283	-	-	-	283	323	-	-	-	323	606
1 jaar	313	-	-	-	313	295	-	-	-	295	608
2 jaar	304	-	-	-	304	285	-	-	-	285	589
3 jaar	286	-	-	-	286	310	-	-	-	310	596
4 jaar	300	-	-	-	300	269	-	-	-	269	569
0 - 4 jaar	1486	-	-	-	1486	1482	-	-	-	1482	2968
5 jaar	324	-	-	-	324	288	-	-	-	288	612
6 jaar	285	-	-	-	285	261	-	-	-	261	546
7 jaar	358	-	-	-	358	300	-	-	-	300	658
8 jaar	339	-	-	-	339	308	-	-	-	308	647
9 jaar	371	-	-	-	371	312	-	-	-	312	683
5 - 9 jaar	1677	-	-	-	1677	1469	-	-	-	1469	3146
10 jaar	362	-	-	-	362	330	-	-	-	330	692
11 jaar	359	-	-	-	359	372	-	-	-	372	731
12 jaar	325	-	-	-	325	333	-	-	-	333	658
13 jaar	347	-	-	-	347	353	-	-	-	353	700
14 jaar	369	-	-	-	369	364	-	-	-	364	733
10 - 14 jaar	1762	-	-	-	1762	1752	-	-	-	1752	3514
15 jaar	410	-	-	-	410	386	-	-	-	386	796
16 jaar	412	-	-	-	412	414	8	-	-	422	834
17 jaar	403	-	-	-	403	375	10	-	-	385	788
18 jaar	383	1	-	-	384	389	34	-	-	423	807
19 jaar	362	10	-	-	372	360	69	-	-	429	801
15 - 19 jaar	1970	11	-	-	1981	1924	121	-	-	2045	4026
20 jaar	370	24	-	-	394	279	117	1	-	397	791
21 jaar	381	53	-	1	435	236	169	-	3	408	843
22 jaar	303	103	1	-	407	169	226	-	2	397	804
23 jaar	252	137	-	2	391	111	248	-	1	360	751
24 jaar	182	209	-	-	391	102	288	-	9	399	790
20 - 24 jaar	1488	526	1	3	2018	897	1048	1	15	1961	3979
25 jaar	151	194	1	2	348	75	258	-	8	341	689
26 jaar	131	292	2	4	429	57	286	3	7	353	782
27 jaar	101	253	-	9	363	47	305	3	8	363	726
28 jaar	89	299	1	6	395	23	281	5	12	321	716
29 jaar	67	303	1	10	381	36	278	2	9	325	706
25 - 29 jaar	539	1341	5	31	1916	238	1408	13	44	1703	3619
30 jaar	70	317	2	16	405	27	271	2	17	317	722
31 jaar	56	302	1	8	367	23	330	1	17	371	738
32 jaar	65	293	-	9	367	31	296	3	12	342	709
33 jaar	62	314	-	13	389	22	306	3	21	352	741
34 jaar	43	335	1	15	394	18	300	4	12	334	728
30 - 34 jaar	296	1561	4	61	1922	121	1503	13	79	1716	3638
35 jaar	36	243	-	11	290	10	271	3	12	296	586
36 jaar	35	216	2	6	259	10	214	8	13	245	504
37 jaar	21	224	-	16	261	15	223	5	14	257	518
38 jaar	18	212	1	16	247	15	236	6	10	267	514
39 jaar	21	200	1	9	231	17	199	5	8	229	460
35 - 39 jaar	131	1095	4	58	1288	67	1143	27	57	1294	2582
40 jaar	25	191	8	8	232	8	209	5	14	236	468
41 jaar	32	272	-	10	314	7	255	9	10	281	595
42 jaar	28	255	1	7	291	13	269	9	10	301	592
43 jaar	28	264	1	4	297	14	253	14	14	295	592
44 jaar	25	243	1	9	278	6	254	10	6	276	554
40 - 44 jaar	138	1225	11	38	1412	48	1240	47	54	1389	2801
45 jaar	23	256	5	8	292	8	237	8	9	262	554
46 jaar	23	269	5	9	306	17	242	20	12	291	597
47 jaar	32	272	4	14	322	18	260	15	13	306	628
48 jaar	23	245	7	10	285	8	247	19	8	282	567
49 jaar	27	293	4	5	329	18	262	16	8	304	633
45 - 49 jaar	128	1335	25	46	1534	69	1248	78	50	1445	2979

ARRONDISSEMENT BASTENAKEN

LEEFTIJD	MANNEN					VROUWEN					ALGE- MEEN TOTAAL
	Onge- huwd	Gehuwd - Wet. ge- scheiden	Wadu- staat	Uit de echt ge- scheiden	Totaal	Onge- huwd	Gehuwd - Wet. ge- scheiden	Wadu- staat	Uit de echt ge- scheiden	Totaal	
Totaal	8883	8379	520	119	17901	7430	8406	2330	132	18298	36199
0 jaar	262	-	-	-	262	238	-	-	-	238	500
1 jaar	264	-	-	-	264	249	-	-	-	249	513
2 jaar	256	-	-	-	256	250	-	-	-	250	506
3 jaar	258	-	-	-	258	252	-	-	-	252	510
4 jaar	252	-	-	-	252	219	-	-	-	219	471
0 - 4 jaar	1292	-	-	-	1292	1208	-	-	-	1208	2500
5 jaar	266	-	-	-	266	251	-	-	-	251	517
6 jaar	276	-	-	-	276	240	-	-	-	240	516
7 jaar	261	-	-	-	261	261	-	-	-	261	522
8 jaar	311	-	-	-	311	282	-	-	-	282	593
9 jaar	278	-	-	-	278	279	-	-	-	279	557
5 - 9 jaar	1392	-	-	-	1392	1313	-	-	-	1313	2705
10 jaar	278	-	-	-	278	256	-	-	-	256	534
11 jaar	283	-	-	-	283	277	-	-	-	277	560
12 jaar	326	-	-	-	326	260	-	-	-	260	586
13 jaar	279	-	-	-	279	300	-	-	-	300	579
14 jaar	304	-	-	-	304	317	-	-	-	317	621
10 - 14 jaar	1470	-	-	-	1470	1410	-	-	-	1410	2880
15 jaar	343	-	-	-	343	314	-	-	-	314	657
16 jaar	323	-	-	-	323	334	1	-	-	335	658
17 jaar	353	-	-	-	353	344	7	-	-	351	704
18 jaar	307	-	-	-	307	313	19	-	-	332	639
19 jaar	346	7	-	-	353	266	62	-	-	328	681
15 - 19 jaar	1672	7	-	-	1679	1571	89	-	-	1660	3339
20 jaar	320	14	-	-	334	214	64	-	-	278	612
21 jaar	280	53	-	-	333	190	109	1	-	300	633
22 jaar	255	67	-	-	322	135	154	1	2	292	614
23 jaar	197	92	-	-	289	100	163	2	2	267	556
24 jaar	160	135	-	-	295	77	200	1	-	278	573
20 - 24 jaar	1212	361	-	-	1573	716	690	5	4	1415	2988
25 jaar	106	154	-	1	261	58	199	1	1	259	520
26 jaar	92	190	-	1	283	52	215	3	4	274	557
27 jaar	92	201	-	-	293	33	191	2	2	228	521
28 jaar	85	204	-	1	290	31	200	-	-	231	521
29 jaar	56	213	-	-	269	32	197	1	1	231	500
25 - 29 jaar	431	962	-	3	1396	206	1002	7	8	1223	2619
30 jaar	49	193	-	2	244	23	173	1	5	202	446
31 jaar	60	181	-	2	243	29	216	3	5	253	496
32 jaar	50	203	-	7	260	22	179	3	6	210	470
33 jaar	46	210	-	2	258	14	220	4	3	241	499
34 jaar	51	193	-	3	247	13	215	1	-	229	476
30 - 34 jaar	256	980	-	16	1252	101	1003	12	19	1135	2387
35 jaar	31	156	1	5	193	13	149	3	4	169	362
36 jaar	15	146	1	4	166	10	138	2	2	152	318
37 jaar	25	131	1	2	159	15	135	1	5	156	315
38 jaar	25	134	2	1	162	10	132	5	-	147	309
39 jaar	24	128	1	2	155	11	133	6	2	152	307
35 - 39 jaar	120	695	6	14	835	59	687	17	13	776	1611
40 jaar	29	130	2	4	165	13	134	4	4	155	320
41 jaar	31	151	-	5	187	15	148	5	7	175	362
42 jaar	34	163	1	8	206	14	152	6	5	177	383
43 jaar	24	133	1	3	161	9	180	8	5	202	363
44 jaar	28	143	6	3	180	13	156	11	4	184	364
40 - 44 jaar	146	720	10	23	899	64	770	34	25	893	1792
45 jaar	29	136	2	1	168	14	166	13	1	194	362
46 jaar	28	149	1	2	180	9	168	9	5	191	371
47 jaar	36	167	-	2	205	16	180	13	1	210	415
48 jaar	42	147	3	4	196	18	168	9	5	200	396
49 jaar	37	167	6	3	213	15	184	12	3	214	427
45 - 49 jaar	172	766	12	12	962	72	866	56	15	1009	1971

ARRONDISSEMENT BASTENAKEN

LEEFTIJD	MANNEN					VROUWEN					ALGE- MEEN TOTAAL
	Onge- huwd	Gehuwd - Wet. ge- scheiden	Weduw- staat	Uit de echt ge- scheiden	Totaal	Onge- huwd	Gehuwd - Wet. ge- scheiden	Weduw- staat	Uit de echt ge- scheiden	Totaal	
50 jaar	37	192	4	1	234	13	192	17	2	224	458
51 jaar	38	166	-	6	210	11	189	20	1	221	431
52 jaar	28	182	4	4	218	16	169	18	2	205	423
53 jaar	33	186	8	2	229	15	173	30	4	222	451
54 jaar	29	169	6	3	207	14	174	28	1	217	424
50 - 54 jaar	165	895	22	16	1098	69	897	113	10	1089	2187
55 jaar	31	174	5	1	211	18	178	33	5	234	445
56 jaar	33	183	7	5	228	25	155	27	4	211	439
57 jaar	27	171	6	2	206	22	146	38	-	206	412
58 jaar	25	170	6	-	201	11	166	50	3	230	431
59 jaar	29	157	10	-	196	22	146	58	1	227	423
55 - 59 jaar	145	855	34	8	1042	98	791	206	13	1108	2150
60 jaar	22	170	11	3	206	22	137	49	3	211	417
61 jaar	25	133	6	2	166	24	118	39	3	184	350
62 jaar	16	110	7	2	135	17	107	38	1	163	298
63 jaar	14	87	4	4	109	20	109	45	2	176	285
64 jaar	25	96	7	1	129	19	97	40	1	157	286
60 - 64 jaar	102	596	35	12	745	102	568	211	10	891	1636
65 jaar	22	129	6	2	159	17	109	67	-	193	352
66 jaar	26	136	18	2	182	26	101	72	1	200	382
67 jaar	24	121	19	3	167	25	117	78	1	221	388
68 jaar	32	137	17	1	187	29	88	84	1	202	389
69 jaar	20	107	21	-	148	23	79	67	-	169	317
65 - 69 jaar	124	630	81	8	843	120	494	368	3	985	1828
70 jaar	21	123	20	-	164	27	74	92	3	196	360
71 jaar	14	101	21	2	138	24	76	88	-	188	326
72 jaar	28	99	13	-	140	27	67	77	1	172	312
73 jaar	19	99	17	1	136	29	63	104	1	197	333
74 jaar	17	87	18	-	122	25	60	90	1	176	298
70 - 74 jaar	99	509	89	3	700	132	340	451	6	929	1629
75 jaar	13	79	19	2	113	23	44	91	1	159	272
76 jaar	21	64	12	-	97	22	32	88	1	143	240
77 jaar	9	48	14	-	71	16	37	86	-	139	210
78 jaar	4	38	22	1	65	19	31	92	-	142	207
79 jaar	5	42	30	-	77	24	20	78	1	123	200
75 - 79 jaar	52	271	97	3	423	104	164	435	3	706	1129
80 jaar	6	37	20	1	64	9	13	61	-	83	147
81 jaar	5	21	17	-	43	16	10	55	-	81	124
82 jaar	7	18	12	-	37	9	9	55	1	74	111
83 jaar	1	18	14	-	33	7	3	50	1	61	94
84 jaar	6	10	14	-	30	11	6	36	1	54	84
80 - 84 jaar	25	104	77	1	207	52	41	257	3	353	560
85 jaar	3	12	13	-	28	12	-	32	-	44	72
86 jaar	3	6	14	-	23	7	3	21	-	31	54
87 jaar	1	4	11	-	16	4	-	27	-	31	47
88 jaar	-	-	5	-	5	4	1	18	-	23	28
89 jaar	1	3	4	-	8	1	-	16	-	17	25
85 - 89 jaar	8	25	47	-	80	28	4	114	-	146	226
90 jaar	-	1	3	-	4	3	-	16	-	19	23
91 jaar	-	1	3	-	4	2	-	8	-	10	14
92 jaar	-	1	1	-	2	-	-	11	-	11	13
93 jaar	-	-	2	-	2	-	-	4	-	4	6
94 jaar	-	-	-	-	-	-	-	-	-	-	-
90 - 94 jaar	-	3	9	-	12	5	-	39	-	44	56
95 jaar	-	-	-	-	-	-	-	-	-	-	-
96 jaar	-	-	-	-	-	-	-	1	-	1	1
97 jaar	-	-	1	-	1	-	-	2	-	2	3
98 jaar	-	-	-	-	-	-	-	1	-	1	1
99 jaar	-	-	-	-	-	-	-	-	-	-	-
95 - 99 jaar	-	-	1	-	1	-	-	4	-	4	5
100 jaar en meer	-	-	-	-	-	-	-	1	-	1	1

ARRONDISSEMENT MARCHE-EN-FAMENNE

LEEFTIJD	MANNEN					VROUWEN					ALGE- MEEN TOTAAL
	Onge- huwd	Gehuwd - Wet. ge- scheiden	Weduw- staat	Uit de echt ge- scheiden	Totaal	Onge- huwd	Gehuwd - Wet. ge- scheiden	Weduw- staat	Uit de echt ge- scheiden	Totaal	
Totaal	9572	10369	616	262	20819	8438	10381	2773	286	21878	42697
0 jaar	307	-	-	-	307	282	-	-	-	282	589
1 jaar	303	-	-	-	303	300	-	-	-	300	603
2 jaar	269	-	-	-	269	298	-	-	-	298	567
3 jaar	297	-	-	-	297	283	-	-	-	283	580
4 jaar	289	-	-	-	289	288	-	-	-	288	577
0 - 4 jaar	1465	-	-	-	1465	1451	-	-	-	1451	2916
5 jaar	305	-	-	-	305	303	-	-	-	303	608
6 jaar	313	-	-	-	313	279	-	-	-	279	592
7 jaar	300	-	-	-	300	327	-	-	-	327	627
8 jaar	304	-	-	-	304	323	-	-	-	323	627
9 jaar	351	-	-	-	351	309	-	-	-	309	660
5 - 9 jaar	1573	-	-	-	1573	1541	-	-	-	1541	3114
10 jaar	343	-	-	-	343	301	-	-	-	301	644
11 jaar	324	-	-	-	324	363	-	-	-	363	687
12 jaar	330	-	-	-	330	336	-	-	-	336	666
13 jaar	330	-	-	-	330	316	-	-	-	316	646
14 jaar	344	-	-	-	344	329	-	-	-	329	673
10 - 14 jaar	1671	-	-	-	1671	1645	-	-	-	1645	3316
15 jaar	377	-	-	-	377	353	1	-	-	354	731
16 jaar	360	-	-	-	360	369	6	-	-	375	735
17 jaar	367	-	-	-	367	309	12	-	-	321	688
18 jaar	366	2	-	-	368	319	32	-	-	351	719
19 jaar	382	16	-	-	398	306	66	-	-	372	770
15 - 19 jaar	1852	18	-	-	1870	1656	117	-	-	1773	3643
20 jaar	371	28	-	-	399	237	100	1	-	338	737
21 jaar	337	60	-	-	397	205	170	-	-	375	772
22 jaar	300	96	-	1	397	162	180	-	1	343	740
23 jaar	216	159	-	-	375	109	221	-	4	334	709
24 jaar	151	196	-	2	349	92	265	1	2	360	709
20 - 24 jaar	1375	539	-	3	1917	805	936	2	7	1750	3667
25 jaar	130	224	-	2	356	68	238	-	5	311	667
26 jaar	126	209	1	3	339	45	260	-	2	307	646
27 jaar	88	248	-	2	338	43	263	1	8	315	653
28 jaar	85	242	1	3	331	30	233	3	8	274	605
29 jaar	59	223	1	5	288	23	248	2	5	278	566
25 - 29 jaar	488	1146	3	15	1652	209	1242	6	28	1485	3137
30 jaar	53	277	1	8	339	27	227	1	9	264	603
31 jaar	58	264	-	6	328	25	232	4	12	273	601
32 jaar	35	251	-	7	293	24	243	3	8	278	571
33 jaar	42	259	1	7	309	19	249	3	8	279	588
34 jaar	37	233	-	9	279	13	272	3	10	298	577
30 - 34 jaar	225	1284	2	37	1548	108	1223	14	47	1392	2940
35 jaar	27	190	2	9	228	14	197	1	10	222	450
36 jaar	22	207	-	11	240	17	182	10	7	216	456
37 jaar	22	194	1	8	225	11	176	4	7	198	423
38 jaar	21	163	2	10	196	8	202	4	6	220	416
39 jaar	14	160	1	9	184	15	139	1	8	163	347
35 - 39 jaar	106	914	6	47	1073	65	896	20	38	1019	2092
40 jaar	21	168	1	5	195	10	148	4	8	170	365
41 jaar	24	178	1	5	208	10	210	9	3	232	440
42 jaar	19	186	4	4	213	10	185	4	4	203	416
43 jaar	37	192	4	7	240	9	212	8	10	239	479
44 jaar	27	169	2	5	203	8	183	8	7	206	409
40 - 44 jaar	128	893	12	26	1059	47	938	33	32	1050	2109
45 jaar	20	171	1	8	200	15	184	11	7	217	417
46 jaar	19	176	-	11	206	13	224	14	3	254	460
47 jaar	25	203	4	5	237	20	204	18	10	252	489
48 jaar	25	198	6	4	233	19	192	13	7	231	464
49 jaar	16	221	6	6	249	23	200	16	5	244	493
45 - 49 jaar	105	969	17	34	1125	90	1004	72	32	1198	2323

ARRONDISSEMENT NEUFCHATEAU

LEEFTIJD	MANNEN					VROUWEN					ALGE- MEEN TOTAAL
	Onge- huwd	Gehuwd - Wet. ge- scheiden	Weduw- staat	Uit de echt ge- scheiden	Totaal	Onge- huwd	Gehuwd - Wet. ge- scheiden	Weduw- staat	Uit de echt ge- scheiden	Totaal	
Totaal	12107	12304	752	216	25379	10267	12318	3337	187	26109	51488
0 jaar	342	-	-	-	342	330	-	-	-	330	672
1 jaar	391	-	-	-	391	329	-	-	-	329	720
2 jaar	348	-	-	-	348	359	-	-	-	359	707
3 jaar	351	-	-	-	351	371	-	-	-	371	722
4 jaar	365	-	-	-	365	332	-	-	-	332	697
0 - 4 jaar	1797	-	-	-	1797	1721	-	-	-	1721	3518
5 jaar	385	-	-	-	385	386	-	-	-	386	771
6 jaar	404	-	-	-	404	327	-	-	-	327	731
7 jaar	427	-	-	-	427	365	-	-	-	365	792
8 jaar	396	-	-	-	396	385	-	-	-	385	781
9 jaar	401	-	-	-	401	369	-	-	-	369	770
5 - 9 jaar	2013	-	-	-	2013	1832	-	-	-	1832	3845
10 jaar	402	-	-	-	402	383	-	-	-	383	785
11 jaar	382	-	-	-	382	392	-	-	-	392	774
12 jaar	399	-	-	-	399	385	-	-	-	385	784
13 jaar	389	-	-	-	389	407	-	-	-	407	796
14 jaar	410	-	-	-	410	404	-	-	-	404	814
10 - 14 jaar	1982	-	-	-	1982	1971	-	-	-	1971	3953
15 jaar	437	-	-	-	437	414	-	-	-	414	851
16 jaar	470	-	-	-	470	449	2	-	-	451	921
17 jaar	482	1	-	-	483	392	9	-	-	401	884
18 jaar	454	2	-	-	456	362	33	-	-	395	851
19 jaar	445	6	-	-	451	393	53	1	-	447	898
15 - 19 jaar	2288	9	-	-	2297	2010	97	1	-	2108	4405
20 jaar	452	16	-	-	468	294	113	1	-	408	876
21 jaar	377	54	-	-	431	259	166	-	1	426	857
22 jaar	335	104	-	-	439	163	215	-	1	379	818
23 jaar	272	141	1	1	415	118	242	1	2	363	778
24 jaar	216	179	1	1	397	101	249	-	1	351	748
20 - 24 jaar	1652	494	2	2	2150	935	985	2	5	1927	4077
25 jaar	167	206	-	1	374	83	296	-	8	387	761
26 jaar	132	267	-	3	402	62	284	1	7	354	756
27 jaar	115	281	-	2	398	53	286	3	3	345	743
28 jaar	117	268	2	5	392	43	321	6	6	376	768
29 jaar	98	265	-	7	370	33	296	3	4	336	706
25 - 29 jaar	629	1287	2	18	1936	274	1483	13	28	1798	3734
30 jaar	96	302	1	4	403	45	272	2	12	331	734
31 jaar	65	287	-	9	361	32	276	1	2	311	672
32 jaar	61	309	-	1	371	37	301	3	5	346	717
33 jaar	55	307	-	11	373	16	305	4	4	329	702
34 jaar	47	319	1	11	378	26	283	6	3	318	696
30 - 34 jaar	324	1524	2	36	1886	156	1437	16	26	1635	3521
35 jaar	25	252	1	7	285	23	229	6	5	263	548
36 jaar	39	205	-	2	246	12	219	4	3	238	484
37 jaar	28	203	1	4	236	22	218	3	10	253	489
38 jaar	26	199	-	5	230	20	218	5	8	251	481
39 jaar	33	186	1	8	228	16	207	2	7	232	460
35 - 39 jaar	151	1045	3	26	1225	93	1091	20	33	1237	2462
40 jaar	33	191	1	6	231	16	175	5	1	197	428
41 jaar	39	219	1	3	262	20	237	12	5	274	536
42 jaar	44	246	1	6	297	19	234	7	4	264	561
43 jaar	29	221	4	5	259	16	239	4	2	261	520
44 jaar	42	226	2	9	279	16	243	10	4	273	552
40 - 44 jaar	187	1103	9	29	1328	87	1128	38	16	1269	2597
45 jaar	29	207	2	5	243	9	235	12	3	259	502
46 jaar	40	256	-	5	301	17	245	15	4	281	582
47 jaar	46	227	2	6	281	30	225	12	3	270	551
48 jaar	37	254	5	6	302	21	234	20	3	278	580
49 jaar	43	245	4	3	295	25	249	19	4	297	592
45 - 49 jaar	195	1189	13	25	1422	102	1188	78	17	1385	2807

ARRONDISSEMENT NEUFCHATEAU

LEEFTIJD	MANNEN					VROUWEN					ALGE- MEEN TOTAAL
	Onge- huwd	Gehuwd - Wet. ge- scheiden	Weduw- staat	Uit de echt ge- scheiden	Totaal	Onge- huwd	Gehuwd - Wet. ge- scheiden	Weduw- staat	Uit de echt ge- scheiden	Totaal	
50 jaar	54	250	6	7	317	19	260	17	5	301	618
51 jaar	31	227	4	7	269	29	253	20	5	307	576
52 jaar	39	258	6	6	309	30	262	37	2	331	640
53 jaar	41	258	7	6	312	28	273	37	1	339	651
54 jaar	39	256	7	6	308	34	259	39	1	333	641
50 - 54 jaar	204	1249	30	32	1515	140	1307	150	14	1611	3126
55 jaar	41	259	6	3	309	34	264	39	3	340	649
56 jaar	32	258	10	-	300	31	233	54	3	321	621
57 jaar	53	253	7	5	318	30	223	52	3	308	626
58 jaar	39	249	12	5	305	32	244	47	2	325	630
59 jaar	34	229	15	2	280	38	227	56	5	326	606
55 - 59 jaar	199	1248	50	15	1512	165	1191	248	16	1620	3132
60 jaar	26	232	6	7	271	37	223	60	2	322	593
61 jaar	24	209	4	3	240	22	205	62	1	290	530
62 jaar	19	152	9	4	184	20	136	62	-	218	402
63 jaar	19	151	13	2	185	24	144	61	2	231	416
64 jaar	15	147	13	2	177	30	131	64	2	227	404
60 - 64 jaar	103	891	45	18	1057	133	839	309	7	1288	2345
65 jaar	26	179	17	1	223	23	140	72	-	235	458
66 jaar	20	210	13	1	244	39	163	72	4	278	522
67 jaar	37	204	15	1	257	33	154	107	2	296	553
68 jaar	26	189	30	1	246	45	147	134	4	330	576
69 jaar	20	170	26	1	217	45	129	111	4	289	506
65 - 69 jaar	129	952	101	5	1187	185	733	496	14	1428	2615
70 jaar	28	178	26	3	235	31	120	116	2	269	504
71 jaar	24	145	29	2	200	35	115	103	1	254	454
72 jaar	30	146	19	1	196	32	95	112	2	241	437
73 jaar	19	119	41	1	180	34	93	142	-	269	449
74 jaar	28	112	23	1	164	36	61	145	1	243	407
70 - 74 jaar	129	700	138	8	975	168	484	618	6	1276	2251
75 jaar	18	120	21	-	159	30	64	143	1	238	397
76 jaar	20	100	22	-	142	32	67	139	-	238	380
77 jaar	11	84	40	-	135	30	46	127	1	204	339
78 jaar	9	60	32	-	101	23	55	111	1	190	291
79 jaar	18	66	41	-	125	28	24	123	-	175	300
75 - 79 jaar	76	430	156	-	662	143	256	643	3	1045	1707
80 jaar	10	32	30	1	73	21	25	108	2	156	229
81 jaar	9	35	29	1	74	21	11	99	-	131	205
82 jaar	4	27	26	-	57	23	14	82	-	119	176
83 jaar	8	16	23	-	47	20	13	64	-	97	144
84 jaar	6	17	17	-	40	15	4	57	-	76	116
80 - 84 jaar	37	127	125	2	291	100	67	410	2	579	870
85 jaar	3	16	13	-	32	11	10	57	-	78	110
86 jaar	3	11	11	-	25	10	6	65	-	81	106
87 jaar	3	7	12	-	22	11	5	43	-	59	81
88 jaar	-	7	10	-	17	2	3	29	-	34	51
89 jaar	1	2	8	-	11	4	3	22	-	29	40
85 - 89 jaar	10	43	54	-	107	38	27	216	-	281	388
90 jaar	-	5	9	-	14	4	3	25	-	32	46
91 jaar	-	1	4	-	5	2	-	12	-	14	19
92 jaar	-	5	2	-	7	1	1	16	-	18	25
93 jaar	1	-	5	-	6	2	-	10	-	12	18
94 jaar	1	-	1	-	2	2	1	6	-	9	11
90 - 94 jaar	2	11	21	-	34	11	5	69	-	85	119
95 jaar	-	2	-	-	2	2	-	3	-	5	7
96 jaar	-	-	1	-	1	-	-	3	-	3	4
97 jaar	-	-	-	-	-	-	-	2	-	2	2
98 jaar	-	-	-	-	-	-	-	-	-	-	-
99 jaar	-	-	-	-	-	-	-	1	-	1	1
95 - 99 jaar	-	2	1	-	3	2	-	9	-	11	14
100 jaar en meer	-	-	-	-	-	1	-	1	-	2	2

ARRONDISSEMENT VIRTON

LEEFTIJD	MANNEN					VROUWEN					ALGE- MEEN TOTAAL
	Onge- huwd	Gehuwd - Wet. ge- scheiden	Weduw- staat	Uit de echt ge- scheiden	Totaal	Onge- huwd	Gehuwd - Wet. ge- scheiden	Weduw- staat	Uit de echt ge- scheiden	Totaal	
Totaal	9751	10982	645	216	21594	8410	11001	2996	230	22637	44231
0 jaar	314	-	-	-	314	283	-	-	-	283	597
1 jaar	298	-	-	-	298	312	-	-	-	312	610
2 jaar	300	-	-	-	300	286	-	-	-	286	586
3 jaar	274	-	-	-	274	310	-	-	-	310	584
4 jaar	291	-	-	-	291	303	-	-	-	303	594
0 - 4 jaar	1477	-	-	-	1477	1494	-	-	-	1494	2971
5 jaar	318	-	-	-	318	301	-	-	-	301	619
6 jaar	323	-	-	-	323	311	-	-	-	311	634
7 jaar	315	-	-	-	315	315	-	-	-	315	630
8 jaar	306	-	-	-	306	292	-	-	-	292	598
9 jaar	320	-	-	-	320	308	-	-	-	308	628
5 - 9 jaar	1582	-	-	-	1582	1527	-	-	-	1527	3109
10 jaar	349	-	-	-	349	298	-	-	-	298	647
11 jaar	325	-	-	-	325	338	-	-	-	338	663
12 jaar	331	-	-	-	331	307	-	-	-	307	638
13 jaar	371	-	-	-	371	342	-	-	-	342	713
14 jaar	332	-	-	-	332	305	-	-	-	305	637
10 - 14 jaar	1708	-	-	-	1708	1590	-	-	-	1590	3298
15 jaar	377	-	-	-	377	339	-	-	-	339	716
16 jaar	379	1	-	-	380	352	1	-	-	353	733
17 jaar	352	-	-	-	352	377	10	-	-	387	739
18 jaar	397	1	-	-	398	360	21	-	-	381	779
19 jaar	420	5	-	-	425	304	61	-	-	365	790
15 - 19 jaar	1925	7	-	-	1932	1732	93	-	-	1825	3757
20 jaar	386	14	-	-	400	264	100	-	1	365	765
21 jaar	377	39	-	-	416	203	165	-	-	368	784
22 jaar	276	82	-	-	358	148	203	1	1	353	711
23 jaar	222	137	1	4	364	105	200	1	2	308	672
24 jaar	140	159	-	-	299	75	230	2	5	312	611
20 - 24 jaar	1401	431	1	4	1837	795	898	4	9	1706	3543
25 jaar	131	196	-	2	329	63	263	2	2	330	659
26 jaar	110	203	-	-	313	36	246	1	3	286	599
27 jaar	87	220	-	1	308	32	257	-	2	291	599
28 jaar	75	274	-	2	351	34	313	4	10	361	712
29 jaar	85	300	-	6	391	25	270	1	8	304	695
25 - 29 jaar	488	1193	-	11	1692	190	1349	8	25	1572	3264
30 jaar	62	274	-	5	341	26	286	2	7	321	662
31 jaar	51	266	-	5	322	19	237	2	3	261	583
32 jaar	44	286	1	5	336	24	276	4	8	312	648
33 jaar	42	283	2	6	333	21	245	2	4	272	605
34 jaar	43	292	-	5	340	17	273	-	9	299	639
30 - 34 jaar	242	1401	3	26	1672	107	1317	10	31	1465	3137
35 jaar	20	186	-	4	210	14	165	5	3	187	397
36 jaar	26	192	1	6	225	18	154	7	2	181	406
37 jaar	14	165	1	7	187	14	170	1	4	189	376
38 jaar	22	180	1	5	208	13	154	1	1	169	377
39 jaar	17	145	2	4	168	13	155	2	7	177	345
35 - 39 jaar	99	868	5	26	998	72	798	16	17	903	1901
40 jaar	13	156	-	3	172	7	162	3	8	180	352
41 jaar	26	185	-	10	221	17	223	4	8	252	473
42 jaar	29	187	2	5	223	11	241	6	4	262	485
43 jaar	20	212	2	8	242	13	192	6	6	217	459
44 jaar	22	226	2	4	254	12	252	4	6	274	528
40 - 44 jaar	110	966	6	30	1112	60	1070	23	32	1185	2297
45 jaar	33	186	4	4	227	11	207	7	3	228	455
46 jaar	25	233	1	7	266	9	201	12	6	228	494
47 jaar	26	230	2	8	266	10	231	10	-	251	517
48 jaar	38	220	4	5	267	17	223	16	8	264	531
49 jaar	33	259	5	3	300	16	240	22	1	279	579
45 - 49 jaar	155	1128	16	27	1326	63	1102	67	18	1250	2576

ARRONDISSEMENT VIRTON

LEEFTIJD	MANNEN					VROUWEN					ALGE- MEEN TOTAAL
	Onge- huwd	Gehuwd - Wet. ge- scheiden	Weduw- staat	Uit de echt ge- scheiden	Totaal	Onge- huwd	Gehuwd - Wet. ge- scheiden	Weduw- staat	Uit de echt ge- scheiden	Totaal	
50 jaar	31	231	6	6	274	18	256	30	3	307	581
51 jaar	17	230	3	6	256	14	228	24	6	272	528
52 jaar	26	198	5	4	233	20	229	30	7	286	519
53 jaar	33	218	4	10	265	17	244	26	1	288	553
54 jaar	31	215	9	5	260	18	221	37	10	286	546
50 - 54 jaar	138	1092	27	31	1288	87	1178	147	27	1439	2727
55 jaar	24	217	9	4	254	27	208	31	9	275	529
56 jaar	24	221	7	7	259	22	229	45	2	298	557
57 jaar	21	190	14	3	228	26	188	39	4	257	485
58 jaar	20	245	8	13	286	20	207	41	4	272	558
59 jaar	22	210	9	3	244	23	198	54	2	277	521
55 - 59 jaar	111	1083	47	30	1271	118	1030	210	21	1379	2650
60 jaar	16	192	15	1	224	19	197	59	4	279	503
61 jaar	15	170	13	1	199	19	127	55	4	205	404
62 jaar	9	108	4	1	122	11	104	35	-	150	272
63 jaar	17	109	6	1	133	18	106	51	4	179	312
64 jaar	14	134	10	4	162	12	135	45	2	194	356
60 - 64 jaar	71	713	48	8	840	79	669	245	14	1007	1847
65 jaar	14	149	11	-	174	19	100	55	1	175	349
66 jaar	12	171	15	2	200	16	141	80	2	239	439
67 jaar	22	193	19	5	239	24	151	76	2	253	492
68 jaar	17	177	11	-	205	23	119	88	3	233	438
69 jaar	14	169	18	2	203	19	139	111	-	269	472
65 - 69 jaar	79	859	74	9	1021	101	650	410	8	1169	2190
70 jaar	18	144	21	2	185	19	114	88	8	229	414
71 jaar	17	133	20	2	172	38	108	100	3	249	421
72 jaar	25	119	17	2	163	28	82	101	1	212	375
73 jaar	10	128	16	3	157	29	91	119	1	240	397
74 jaar	17	109	23	-	149	20	71	113	2	206	355
70 - 74 jaar	87	633	97	9	826	134	466	521	15	1136	1962
75 jaar	10	79	22	-	111	22	73	128	3	226	337
76 jaar	9	97	22	2	130	25	58	112	2	197	327
77 jaar	6	79	34	-	119	21	61	110	1	193	312
78 jaar	8	66	24	1	99	29	43	125	4	201	300
79 jaar	10	68	27	1	106	22	30	105	1	158	264
75 - 79 jaar	43	389	129	4	565	119	265	580	11	975	1540
80 jaar	5	37	31	-	73	23	26	118	-	167	240
81 jaar	7	42	18	-	67	26	20	106	1	153	220
82 jaar	1	27	16	1	45	10	24	80	-	114	159
83 jaar	3	33	21	-	57	17	10	67	-	94	151
84 jaar	3	19	19	-	41	10	10	72	-	92	133
80 - 84 jaar	19	158	105	1	283	86	90	443	1	620	903
85 jaar	1	16	15	-	32	10	6	58	-	74	106
86 jaar	2	14	17	-	33	7	8	56	-	71	104
87 jaar	-	9	12	-	21	5	2	44	-	51	72
88 jaar	3	6	12	-	21	9	5	35	-	49	70
89 jaar	-	5	6	-	11	2	1	24	-	27	38
85 - 89 jaar	6	50	62	-	118	33	22	217	-	272	390
90 jaar	3	3	8	-	14	8	1	23	-	32	46
91 jaar	-	3	4	-	7	5	2	26	1	34	41
92 jaar	-	2	6	-	8	2	-	10	-	12	20
93 jaar	6	2	2	-	10	4	1	9	-	14	24
94 jaar	-	-	1	-	1	3	-	9	-	12	13
90 - 94 jaar	9	10	21	-	40	22	4	77	1	104	144
95 jaar	1	1	-	-	2	-	-	8	-	8	10
96 jaar	-	-	1	-	1	-	-	5	-	5	6
97 jaar	-	-	1	-	1	-	-	4	-	4	5
98 jaar	-	-	1	-	1	1	-	-	-	1	2
99 jaar	-	-	1	-	1	-	-	-	-	-	1
95 - 99 jaar	1	1	4	-	6	1	-	17	-	18	24
100 jaar en meer	-	-	-	-	-	-	-	1	-	1	1

ARRONDISSEMENT DINANT

LEEFTIJD	MANNEN					VROUWEN					ALGE- MEEN TOTAAL
	Onge- huwd	Gehuwd - Wet. ge- scheiden	Weduw- staat	Uit de echt ge- scheiden	Totaal	Onge- huwd	Gehuwd - Wet. ge- scheiden	Weduw- staat	Uit de echt ge- scheiden	Totaal	
Totaal	19523	21779	1324	563	43189	17169	21789	6132	645	45735	88924
0 jaar	613	-	-	-	613	590	-	-	-	590	1203
1 jaar	598	-	-	-	598	586	-	-	-	586	1184
2 jaar	545	-	-	-	545	567	-	-	-	567	1112
3 jaar	612	-	-	-	612	598	-	-	-	598	1210
4 jaar	595	-	-	-	595	547	-	-	-	547	1142
0 - 4 jaar	2963	-	-	-	2963	2888	-	-	-	2888	5851
5 jaar	598	-	-	-	598	592	-	-	-	592	1190
6 jaar	591	-	-	-	591	579	-	-	-	579	1170
7 jaar	624	-	-	-	624	581	-	-	-	581	1205
8 jaar	691	-	-	-	691	671	-	-	-	671	1362
9 jaar	684	-	-	-	684	674	-	-	-	674	1358
5 - 9 jaar	3188	-	-	-	3188	3097	-	-	-	3097	6285
10 jaar	656	-	-	-	656	644	-	-	-	644	1300
11 jaar	663	-	-	-	663	663	-	-	-	663	1326
12 jaar	660	-	-	-	660	658	-	-	-	658	1318
13 jaar	746	-	-	-	746	702	-	-	-	702	1448
14 jaar	709	-	-	-	709	685	-	-	-	685	1394
10 - 14 jaar	3434	-	-	-	3434	3352	-	-	-	3352	6786
15 jaar	739	-	-	-	739	753	4	-	-	757	1496
16 jaar	737	-	-	-	737	728	4	-	-	732	1469
17 jaar	827	-	-	-	827	761	23	-	-	784	1611
18 jaar	791	5	-	-	796	688	61	1	-	750	1546
19 jaar	694	15	-	-	709	654	117	-	-	771	1480
15 - 19 jaar	3788	20	-	-	3808	3584	209	1	-	3794	7602
20 jaar	729	40	-	-	769	522	208	1	-	731	1500
21 jaar	673	95	-	-	768	400	328	-	-	728	1496
22 jaar	550	189	-	-	739	292	341	-	3	636	1375
23 jaar	459	288	-	-	747	207	439	1	4	651	1398
24 jaar	354	333	1	1	689	179	447	2	6	634	1323
20 - 24 jaar	2765	945	1	1	3712	1600	1763	4	13	3380	7092
25 jaar	293	412	-	6	711	132	497	4	10	643	1354
26 jaar	208	478	1	6	693	110	502	3	11	626	1319
27 jaar	198	500	2	4	704	78	509	5	6	598	1302
28 jaar	145	570	1	7	723	70	511	4	9	594	1317
29 jaar	120	464	-	17	601	71	516	4	17	608	1209
25 - 29 jaar	964	2424	4	40	3432	461	2535	20	53	3069	6501
30 jaar	129	505	3	19	656	46	490	2	22	560	1216
31 jaar	112	549	2	14	677	52	539	7	16	614	1291
32 jaar	111	519	1	12	643	50	536	7	20	613	1256
33 jaar	90	559	1	16	666	50	518	4	21	593	1259
34 jaar	90	516	-	19	625	42	539	7	26	614	1239
30 - 34 jaar	532	2648	7	80	3267	240	2622	27	105	2994	6261
35 jaar	55	427	3	11	496	34	377	10	23	444	940
36 jaar	58	358	1	13	430	35	371	6	16	428	858
37 jaar	54	371	1	17	443	24	356	11	17	408	851
38 jaar	49	335	4	13	401	27	357	7	15	406	807
39 jaar	41	320	-	20	381	33	334	16	16	399	780
35 - 39 jaar	257	1811	9	74	2151	153	1795	50	87	2085	4236
40 jaar	49	337	1	8	395	14	332	15	21	382	777
41 jaar	53	385	3	18	459	33	418	15	22	488	947
42 jaar	52	447	3	18	520	36	426	17	23	502	1022
43 jaar	44	394	4	17	459	32	420	18	15	485	944
44 jaar	47	389	4	16	456	28	420	20	17	485	941
40 - 44 jaar	245	1952	15	77	2289	143	2016	85	98	2342	4631
45 jaar	39	407	7	17	470	33	397	16	13	459	929
46 jaar	61	422	5	12	500	37	433	19	9	498	998
47 jaar	50	354	4	21	429	35	449	30	15	529	958
48 jaar	55	425	9	19	508	32	456	36	12	536	1044
49 jaar	44	441	16	12	513	40	441	41	20	542	1055
45 - 49 jaar	249	2049	41	81	2420	177	2176	142	69	2564	4984

ARRONDISSEMENT DINANT

LEEFTIJD	MANNEN					VROUWEN					ALGE- MEEN TOTAAL
	Onge- huwd	Gehuwd - Wet. ge- scheiden	Weduw- staat	Uit de echt ge- scheiden	Totaal	Onge- huwd	Gehuwd - Wet. ge- scheiden	Weduw- staat	Uit de echt ge- scheiden	Totaal	
50 jaar	54	496	10	15	575	34	494	57	10	595	1170
51 jaar	47	476	5	14	542	54	442	52	12	560	1102
52 jaar	40	440	11	13	504	44	382	52	10	488	992
53 jaar	63	453	13	9	538	33	444	62	12	551	1089
54 jaar	54	478	16	12	560	41	456	59	9	565	1125
50 - 54 jaar	258	2343	55	63	2719	206	2218	282	53	2759	5478
55 jaar	60	442	16	16	534	39	480	75	5	599	1133
56 jaar	49	431	20	12	512	54	485	81	10	630	1142
57 jaar	54	478	9	10	551	54	452	90	15	611	1162
58 jaar	45	470	18	8	541	56	429	105	9	599	1140
59 jaar	55	453	25	3	536	48	443	127	7	625	1161
55 - 59 jaar	263	2274	88	49	2674	251	2289	478	46	3064	5738
60 jaar	41	416	26	11	494	34	411	127	7	579	1073
61 jaar	32	398	20	8	458	51	344	117	7	519	977
62 jaar	26	274	28	2	330	41	248	102	7	398	728
63 jaar	24	268	19	4	315	41	188	96	1	326	641
64 jaar	28	268	17	5	318	27	210	122	5	364	682
60 - 64 jaar	151	1624	110	30	1915	194	1401	564	27	2186	4101
65 jaar	23	311	36	4	374	41	265	125	6	437	811
66 jaar	34	353	27	3	417	45	276	174	14	509	926
67 jaar	47	326	39	4	416	37	268	202	6	513	929
68 jaar	42	306	37	9	394	43	268	236	13	560	954
69 jaar	28	312	43	5	388	36	211	175	4	426	814
65 - 69 jaar	174	1608	182	25	1989	202	1288	912	43	2445	4434
70 jaar	41	275	41	6	363	43	211	201	9	464	827
71 jaar	26	243	53	6	328	33	183	195	5	416	744
72 jaar	20	227	41	5	293	48	159	230	4	441	734
73 jaar	26	192	38	3	259	36	166	227	3	432	691
74 jaar	20	181	42	2	245	42	136	239	6	423	668
70 - 74 jaar	133	1118	215	22	1488	202	855	1092	27	2176	3664
75 jaar	16	154	56	4	230	38	113	243	3	397	627
76 jaar	21	154	58	3	236	40	109	234	3	386	622
77 jaar	15	112	49	2	178	39	74	241	1	355	533
78 jaar	17	104	51	5	177	45	83	211	2	341	518
79 jaar	18	98	50	1	167	42	75	218	2	337	504
75 - 79 jaar	87	622	264	15	988	204	454	1147	11	1816	2804
80 jaar	17	87	42	3	149	28	38	189	2	257	406
81 jaar	14	62	43	-	119	31	33	188	1	253	372
82 jaar	11	33	31	-	75	21	23	174	1	219	294
83 jaar	5	52	39	-	96	32	22	133	1	188	284
84 jaar	8	20	32	-	60	25	18	124	-	167	227
80 - 84 jaar	55	254	187	3	499	137	134	808	5	1084	1583
85 jaar	4	27	25	-	56	15	10	101	1	127	183
86 jaar	6	20	20	-	46	20	12	88	1	121	167
87 jaar	2	10	23	1	36	5	3	80	2	90	126
88 jaar	1	6	23	2	32	9	2	69	-	80	112
89 jaar	3	11	11	-	25	4	3	51	2	60	85
85 - 89 jaar	16	74	102	3	195	53	30	389	6	478	673
90 jaar	-	6	17	-	23	10	1	35	-	46	69
91 jaar	-	4	10	-	14	6	-	25	-	31	45
92 jaar	1	-	7	-	8	4	1	23	1	29	37
93 jaar	-	1	2	-	3	1	1	13	-	15	18
94 jaar	-	1	2	-	3	2	1	12	1	16	19
90 - 94 jaar	1	12	38	-	51	23	4	108	2	137	188
95 jaar	-	1	3	-	4	1	-	10	-	11	15
96 jaar	-	-	2	-	2	-	-	5	-	5	7
97 jaar	-	-	-	-	-	-	-	3	-	3	3
98 jaar	-	-	1	-	1	1	-	1	-	2	3
99 jaar	-	-	-	-	-	-	-	2	-	2	2
95 - 99 jaar	-	1	6	-	7	2	-	21	-	23	30
100 jaar en meer	-	-	-	-	-	-	-	2	-	2	2

ARRONDISSEMENT NAMEN

LEEFTIJD	MANNEN					VROUWEN					ALGE- MEEN TOTAAL
	Onge- huwd	Gehuwd Wet. ge- scheiden	Weduw- staat	Uit de echt ge- scheiden	Totaal	Onge- huwd	Gehuwd - Wet. ge- scheiden	Weduw- staat	Uit de echt ge- scheiden	Totaal	
Totaal	54532	65396	3815	2576	126319	47998	65591	18206	2940	134735	261054
0 jaar	1787	-	-	-	1787	1666	-	-	-	1666	3453
1 jaar	1760	-	-	-	1760	1624	-	-	-	1624	3384
2 jaar	1778	-	-	-	1778	1599	-	-	-	1599	3377
3 jaar	1779	-	-	-	1779	1692	-	-	-	1692	3471
4 jaar	1778	-	-	-	1778	1699	-	-	-	1699	3477
0 - 4 jaar	8882	-	-	-	8882	8280	-	-	-	8280	17162
5 jaar	1815	-	-	-	1815	1686	-	-	-	1686	3501
6 jaar	1835	-	-	-	1835	1792	-	-	-	1792	3627
7 jaar	1832	-	-	-	1832	1791	-	-	-	1791	3623
8 jaar	1898	-	-	-	1898	1889	-	-	-	1889	3787
9 jaar	2044	-	-	-	2044	1838	-	-	-	1838	3882
5 - 9 jaar	9424	-	-	-	9424	8996	-	-	-	8996	18420
10 jaar	2042	-	-	-	2042	1926	-	-	-	1926	3968
11 jaar	1995	-	-	-	1995	1842	-	-	-	1842	3837
12 jaar	1961	-	-	-	1961	1829	-	-	-	1829	3790
13 jaar	1973	-	-	-	1973	1826	-	-	-	1826	3799
14 jaar	1920	-	-	-	1920	1922	1	-	-	1923	3843
10 - 14 jaar	9891	-	-	-	9891	9345	1	-	-	9346	19237
15 jaar	2115	-	-	-	2115	2021	4	1	-	2026	4141
16 jaar	2182	-	-	-	2182	1999	26	-	-	2025	4207
17 jaar	2121	5	-	-	2126	1996	63	-	-	2059	4185
18 jaar	2127	26	-	1	2154	1784	193	1	-	1978	4132
19 jaar	2194	60	1	-	2255	1690	379	1	1	2071	4326
15 - 19 jaar	10739	91	1	1	10832	9490	665	3	1	10159	20991
20 jaar	1972	190	1	-	2163	1445	635	3	1	2084	4247
21 jaar	1689	360	1	-	2050	1135	879	-	1	2015	4065
22 jaar	1529	626	1	5	2161	866	1141	8	9	2024	4185
23 jaar	1192	863	2	6	2063	640	1341	6	20	2007	4070
24 jaar	980	1146	1	10	2137	537	1442	3	32	2014	4151
20 - 24 jaar	7362	3185	6	21	10574	4623	5438	20	63	10144	20718
25 jaar	774	1316	1	15	2106	419	1550	11	38	2018	4124
26 jaar	573	1388	2	37	2000	316	1586	9	51	1962	3962
27 jaar	475	1546	2	42	2065	285	1657	10	67	2019	4084
28 jaar	442	1613	3	54	2112	267	1729	13	90	2099	4211
29 jaar	362	1667	3	60	2092	196	1667	11	62	1936	4028
25 - 29 jaar	2626	7530	11	208	10375	1483	8189	54	308	10034	20409
30 jaar	325	1753	4	75	2157	154	1683	18	101	1956	4113
31 jaar	285	1724	1	74	2084	151	1706	19	80	1956	4040
32 jaar	256	1836	9	84	2185	171	1764	13	87	2035	4220
33 jaar	235	1786	5	78	2104	167	1787	32	118	2104	4208
34 jaar	193	1825	4	103	2125	133	1739	28	102	2002	4127
30 - 34 jaar	1294	8924	23	414	10655	776	8679	110	488	10053	20708
35 jaar	149	1394	11	75	1629	98	1347	21	97	1563	3192
36 jaar	146	1248	6	68	1468	78	1231	30	84	1423	2891
37 jaar	133	1193	3	72	1401	84	1150	29	68	1331	2732
38 jaar	119	1077	10	70	1276	60	1067	27	66	1220	2496
39 jaar	97	1001	7	66	1171	71	1008	37	64	1180	2351
35 - 39 jaar	644	5913	37	351	6945	391	5803	144	379	6717	13662
40 jaar	102	1026	12	66	1206	60	1030	39	67	1196	2402
41 jaar	138	1244	10	64	1456	82	1303	41	81	1507	2963
42 jaar	117	1274	6	73	1470	97	1301	43	86	1527	2997
43 jaar	99	1260	11	73	1443	69	1274	48	72	1463	2906
44 jaar	115	1216	12	90	1433	69	1218	64	64	1415	2848
40 - 44 jaar	571	6020	51	366	7008	377	6126	235	370	7108	14116
45 jaar	106	1071	13	70	1260	86	1218	69	58	1431	2691
46 jaar	106	1230	15	56	1407	82	1260	86	48	1476	2883
47 jaar	131	1189	14	63	1397	87	1236	92	55	1470	2867
48 jaar	135	1301	16	55	1507	81	1351	102	61	1595	3102
49 jaar	117	1413	25	60	1615	89	1406	119	61	1675	3290
45 - 49 jaar	595	6204	83	304	7186	425	6471	468	283	7647	14833

ARRONDISSEMENT NAMEN

LEEFTIJD	MANNEN					VROUWEN					ALGE- MEEN TOTAAL
	Onge- huwd	Gehuwd - Wet. ge- scheiden	Weduw- staat	Uit de echt ge- scheiden	Totaal	Onge- huwd	Gehuwd - Wet. ge- scheiden	Weduw- staat	Uit de echt ge- scheiden	Totaal	
50 jaar	158	1387	20	67	1632	104	1381	137	76	1698	3330
51 jaar	109	1392	41	70	1612	91	1329	160	49	1629	3241
52 jaar	137	1332	38	65	1572	98	1342	170	73	1683	3255
53 jaar	142	1345	37	49	1573	105	1325	176	58	1664	3237
54 jaar	113	1379	44	48	1584	97	1359	216	57	1729	3313
50 - 54 jaar	659	6835	180	299	7973	495	6736	859	313	8403	16376
55 jaar	103	1375	54	58	1590	117	1302	243	64	1726	3316
56 jaar	109	1428	51	69	1657	114	1265	250	55	1684	3341
57 jaar	108	1346	67	37	1558	125	1313	281	40	1759	3317
58 jaar	108	1327	60	47	1542	132	1197	274	54	1657	3199
59 jaar	105	1337	79	43	1564	133	1172	355	41	1701	3265
55 - 59 jaar	533	6813	311	254	7911	621	6249	1403	254	8527	16438
60 jaar	90	1226	77	29	1422	119	1175	388	34	1716	3138
61 jaar	75	982	54	39	1150	97	946	365	29	1437	2587
62 jaar	52	654	47	17	770	71	653	268	26	1018	1788
63 jaar	50	566	55	18	689	71	509	245	25	850	1539
64 jaar	63	709	51	16	839	89	533	294	13	929	1768
60 - 64 jaar	330	4137	284	119	4870	447	3816	1560	127	5950	10820
65 jaar	60	769	74	25	928	90	637	385	31	1143	2071
66 jaar	63	956	86	14	1119	110	759	492	30	1391	2510
67 jaar	84	877	89	20	1070	94	718	504	32	1348	2418
68 jaar	70	829	112	17	1028	116	694	589	26	1425	2453
69 jaar	69	752	115	29	965	95	584	573	28	1280	2245
65 - 69 jaar	346	4183	476	105	5110	505	3392	2543	147	6587	11697
70 jaar	67	718	122	22	929	108	557	650	29	1344	2273
71 jaar	73	662	137	15	887	100	535	643	17	1295	2182
72 jaar	54	594	125	17	790	115	458	653	17	1243	2033
73 jaar	55	560	143	9	767	113	385	747	22	1267	2034
74 jaar	52	461	151	10	674	113	389	706	19	1227	1901
70 - 74 jaar	301	2995	678	73	4047	549	2324	3399	104	6376	10423
75 jaar	46	451	124	9	630	100	310	666	16	1092	1722
76 jaar	50	422	142	11	625	113	279	718	14	1124	1749
77 jaar	27	332	143	7	509	111	222	653	16	1002	1511
78 jaar	34	301	159	11	505	104	205	669	11	989	1494
79 jaar	28	237	152	6	423	121	178	665	3	967	1390
75 - 79 jaar	185	1743	720	44	2692	549	1194	3371	60	5174	7866
80 jaar	26	167	135	3	331	104	121	572	9	806	1137
81 jaar	21	147	129	5	302	91	86	583	6	766	1068
82 jaar	23	124	110	1	258	80	68	503	2	653	911
83 jaar	13	93	96	2	204	73	64	406	2	545	749
84 jaar	22	78	103	-	203	50	54	381	10	495	698
80 - 84 jaar	105	609	573	11	1298	398	393	2445	29	3265	4563
85 jaar	7	58	68	-	133	45	33	381	3	462	595
86 jaar	8	42	78	-	128	57	24	267	2	350	478
87 jaar	4	34	47	-	85	31	18	232	3	284	369
88 jaar	7	31	40	2	80	33	14	170	-	217	297
89 jaar	3	12	39	1	55	21	9	149	1	180	235
85 - 89 jaar	29	177	272	3	481	187	98	1199	9	1493	1974
90 jaar	4	12	29	1	46	17	7	96	2	122	168
91 jaar	3	10	28	-	41	10	2	102	-	114	155
92 jaar	4	4	15	1	24	15	-	66	-	81	105
93 jaar	1	5	19	-	25	8	3	42	-	53	78
94 jaar	2	4	5	1	12	4	1	35	1	41	53
90 - 94 jaar	14	35	96	3	148	54	13	341	3	411	559
95 jaar	1	-	5	-	6	1	1	23	1	26	32
96 jaar	1	2	2	-	5	3	1	10	1	15	20
97 jaar	-	-	3	-	3	-	1	11	-	12	15
98 jaar	-	-	-	-	-	2	1	2	-	5	5
99 jaar	-	-	1	-	1	-	-	3	-	3	4
95 - 99 jaar	2	2	11	-	15	6	4	49	2	61	76
100 jaar en meer	-	-	2	-	2	1	-	3	-	4	6

ARRONDISSEMENT PHILIPPEVILLE

LEEFTIJD	MANNEN					VROUWEN					ALGE- MEEN TOTAAL
	Onge- huwd	Gehuwd - Wet. ge- scheiden	Weduw- staat	Uit de echt ge- scheiden	Totaal	Onge- huwd	Gehuwd - Wet. ge- scheiden	Weduw- staat	Uit de echt ge- scheiden	Totaal	
Totaal	12420	14375	884	457	28136	10602	14406	3807	471	29286	57422
0 jaar	339	-	-	-	339	358	-	-	-	358	697
1 jaar	399	-	-	-	399	328	-	-	-	328	727
2 jaar	384	-	-	-	384	358	-	-	-	358	742
3 jaar	360	-	-	-	360	353	-	-	-	353	713
4 jaar	399	-	-	-	399	374	-	-	-	374	773
0 - 4 jaar	1881	-	-	-	1881	1771	-	-	-	1771	3652
5 jaar	365	-	-	-	365	367	-	-	-	367	732
6 jaar	441	-	-	-	441	369	-	-	-	369	810
7 jaar	475	-	-	-	475	378	-	-	-	378	853
8 jaar	474	-	-	-	474	439	-	-	-	439	913
9 jaar	467	-	-	-	467	442	-	-	-	442	909
5 - 9 jaar	2222	-	-	-	2222	1995	-	-	-	1995	4217
10 jaar	477	-	-	-	477	442	-	-	-	442	919
11 jaar	461	-	-	-	461	389	-	-	-	389	850
12 jaar	458	-	-	-	458	454	-	-	-	454	912
13 jaar	437	-	-	-	437	455	-	-	-	455	892
14 jaar	454	-	-	-	454	478	-	-	-	478	932
10 - 14 jaar	2287	-	-	-	2287	2218	-	-	-	2218	4505
15 jaar	507	-	-	-	507	472	-	-	-	472	979
16 jaar	507	-	-	-	507	511	6	-	-	517	1024
17 jaar	530	-	-	-	530	496	16	-	-	512	1042
18 jaar	487	2	-	-	489	482	36	-	-	518	1007
19 jaar	481	11	-	-	492	378	86	-	-	464	956
15 - 19 jaar	2512	13	-	-	2525	2339	144	-	-	2483	5008
20 jaar	450	41	-	-	491	344	135	-	1	480	971
21 jaar	402	61	-	-	463	252	208	-	2	462	925
22 jaar	343	140	-	-	483	180	257	-	1	438	921
23 jaar	272	170	1	1	444	137	274	2	5	418	862
24 jaar	200	235	-	2	437	88	296	1	1	386	823
20 - 24 jaar	1667	647	1	3	2318	1001	1170	3	10	2184	4502
25 jaar	179	284	-	2	465	59	302	1	4	366	831
26 jaar	116	303	-	5	424	56	342	1	6	405	829
27 jaar	99	292	2	5	398	57	338	3	4	402	800
28 jaar	86	317	-	6	409	47	338	1	16	402	811
29 jaar	78	376	2	11	467	36	340	-	12	388	855
25 - 29 jaar	558	1572	4	29	2163	255	1660	6	42	1963	4126
30 jaar	68	364	-	8	440	39	362	5	12	418	858
31 jaar	78	394	-	6	478	32	383	5	16	436	914
32 jaar	73	417	-	16	506	27	386	8	25	446	952
33 jaar	50	392	-	8	450	18	362	8	18	406	856
34 jaar	58	378	2	14	452	31	394	5	25	455	907
30 - 34 jaar	327	1945	2	52	2326	147	1887	31	96	2161	4487
35 jaar	37	279	1	14	331	14	309	2	11	336	667
36 jaar	37	268	2	15	322	22	270	6	8	306	628
37 jaar	25	256	1	6	288	27	254	5	16	302	590
38 jaar	25	229	4	10	268	15	254	2	11	282	550
39 jaar	24	222	-	12	258	10	244	5	5	264	522
35 - 39 jaar	148	1254	8	57	1467	88	1331	20	51	1490	2957
40 jaar	19	204	1	11	235	14	238	2	19	273	508
41 jaar	19	309	2	9	339	8	282	6	16	312	651
42 jaar	26	266	2	10	304	14	284	15	5	318	622
43 jaar	29	257	5	15	306	17	280	17	12	326	632
44 jaar	23	256	2	7	288	12	274	9	10	305	593
40 - 44 jaar	116	1292	12	52	1472	65	1358	49	62	1534	3006
45 jaar	31	248	2	15	296	15	253	16	8	292	588
46 jaar	31	286	2	14	333	18	302	15	10	345	678
47 jaar	18	318	8	10	354	17	262	15	5	299	653
48 jaar	30	297	8	14	349	16	250	25	4	295	644
49 jaar	36	317	8	9	370	16	356	20	10	402	772
45 - 49 jaar	146	1466	28	62	1702	82	1423	91	37	1633	3335

ARRONDISSEMENT PHILIPPEVILLE

LEEFTIJD	MANNEN					VROUWEN					ALGE- MEEN TOTAAL
	Onge- huwd	Gehuwd - Wet. ge- scheiden	Weduw- staat	Uit de echt ge- scheiden	Totaal	Onge- huwd	Gehuwd - Wet. ge- scheiden	Weduw- staat	Uit de echt ge- scheiden	Totaal	
50 jaar	38	285	10	9	342	14	300	25	11	350	692
51 jaar	25	326	11	16	378	23	296	53	6	378	756
52 jaar	28	295	10	18	351	12	296	42	8	358	709
53 jaar	22	296	6	16	340	10	327	49	9	395	735
54 jaar	37	330	18	7	392	14	288	44	3	349	741
50 - 54 jaar	150	1532	55	66	1803	73	1507	213	37	1830	3633
55 jaar	30	323	11	8	372	24	290	41	5	360	732
56 jaar	25	313	11	15	364	20	300	48	9	377	741
57 jaar	23	288	9	6	326	18	256	57	9	340	666
58 jaar	21	282	17	7	327	13	290	80	5	388	715
59 jaar	27	291	13	3	334	21	308	78	9	416	750
55 - 59 jaar	126	1497	61	39	1723	96	1444	304	37	1881	3604
60 jaar	26	302	16	9	353	18	247	71	2	338	691
61 jaar	19	246	18	8	291	23	229	83	5	340	631
62 jaar	10	165	10	2	187	14	127	52	7	200	387
63 jaar	18	138	14	3	173	16	122	48	1	187	360
64 jaar	16	168	14	9	207	18	139	67	3	227	434
60 - 64 jaar	89	1019	72	31	1211	89	864	321	18	1292	2503
65 jaar	16	168	18	6	208	15	147	74	3	239	447
66 jaar	20	179	20	7	226	20	174	104	16	314	540
67 jaar	13	194	32	5	244	20	163	107	5	295	539
68 jaar	13	175	27	8	223	22	152	144	4	322	545
69 jaar	14	189	16	7	226	31	118	104	6	259	485
65 - 69 jaar	76	905	113	33	1127	108	754	533	34	1429	2556
70 jaar	9	159	34	6	208	16	95	115	3	229	437
71 jaar	16	123	21	6	166	20	120	165	2	307	473
72 jaar	18	126	27	6	177	26	86	148	5	265	442
73 jaar	12	121	34	5	172	18	101	159	4	282	454
74 jaar	9	115	29	-	153	12	76	140	3	231	384
70 - 74 jaar	64	644	145	23	876	92	478	727	17	1314	2190
75 jaar	9	100	24	1	134	15	79	125	7	226	360
76 jaar	10	94	29	2	135	14	60	130	3	207	342
77 jaar	4	68	44	2	118	15	48	132	5	200	318
78 jaar	3	74	31	2	110	13	55	141	3	212	322
79 jaar	3	45	47	2	97	17	34	138	1	190	287
75 - 79 jaar	29	381	175	9	594	74	276	666	19	1035	1629
80 jaar	8	57	41	1	107	18	27	108	3	156	263
81 jaar	4	37	28	-	69	15	19	126	2	162	231
82 jaar	2	20	19	-	41	11	18	88	1	118	159
83 jaar	1	25	19	-	45	16	9	94	-	119	164
84 jaar	1	18	20	-	39	13	10	78	-	101	140
80 - 84 jaar	16	157	127	1	301	73	83	494	6	656	957
85 jaar	1	12	16	-	29	3	10	70	-	83	112
86 jaar	1	9	15	-	25	4	9	67	-	80	105
87 jaar	-	6	16	-	22	9	3	53	-	65	87
88 jaar	1	12	6	-	19	5	2	41	-	48	67
89 jaar	1	7	6	-	14	4	2	30	1	37	51
85 - 89 jaar	4	46	59	-	109	25	26	261	1	313	422
90 jaar	-	3	6	-	9	2	1	24	2	29	38
91 jaar	1	-	6	-	7	-	-	22	-	22	29
92 jaar	-	2	3	-	5	2	-	16	-	18	23
93 jaar	-	-	2	-	2	3	-	7	-	10	12
94 jaar	1	-	2	-	3	2	-	2	-	4	7
90 - 94 jaar	2	5	19	-	26	9	1	71	2	83	109
95 jaar	-	-	1	-	1	1	-	5	-	6	7
96 jaar	-	-	2	-	2	-	-	5	1	6	8
97 jaar	-	-	-	-	-	-	-	3	-	3	3
98 jaar	-	-	-	-	-	1	-	3	1	5	5
99 jaar	-	-	-	-	-	-	-	-	-	-	-
95 - 99 jaar	-	-	3	-	3	2	-	16	2	20	23
100 jaar en meer	-	-	-	-	-	-	-	1	-	1	1

ARRONDISSEMENT AALST

LEEFTIJD	MANNEN					VROUWEN					ALGE- MEEN TOTAAL
	Onge- huwd	Gehuwd - Wet. ge- scheiden	Weduw- staat	Uit de echt ge- scheiden	Totaal	Onge- huwd	Gehuwd - Wet. ge- scheiden	Weduw- staat	Uit de echt ge- scheiden	Totaal	
Totaal	52904	70623	4348	1526	129401	46423	70758	14311	1576	133068	262469
0 jaar	1605	-	-	-	1605	1489	-	-	-	1489	3094
1 jaar	1627	-	-	-	1627	1592	-	-	-	1592	3219
2 jaar	1530	-	-	-	1530	1537	-	-	-	1537	3067
3 jaar	1556	-	-	-	1556	1522	-	-	-	1522	3078
4 jaar	1587	-	-	-	1587	1502	-	-	-	1502	3089
0 - 4 jaar	7905	-	-	-	7905	7642	-	-	-	7642	15547
5 jaar	1574	-	-	-	1574	1472	-	-	-	1472	3046
6 jaar	1643	-	-	-	1643	1540	-	-	-	1540	3183
7 jaar	1681	-	-	-	1681	1601	-	-	-	1601	3282
8 jaar	1764	-	-	-	1764	1723	-	-	-	1723	3487
9 jaar	1943	-	-	-	1943	1764	-	-	-	1764	3707
5 - 9 jaar	8605	-	-	-	8605	8100	-	-	-	8100	16705
10 jaar	1980	-	-	-	1980	1789	-	-	-	1789	3769
11 jaar	1946	-	-	-	1946	1838	-	-	-	1838	3784
12 jaar	1951	-	-	-	1951	1956	-	-	-	1956	3907
13 jaar	2014	-	-	-	2014	1903	-	-	-	1903	3917
14 jaar	2115	-	-	-	2115	2024	-	-	-	2024	4139
10 - 14 jaar	10006	-	-	-	10006	9510	-	-	-	9510	19516
15 jaar	2058	-	-	-	2058	2098	3	-	-	2101	4159
16 jaar	2253	-	-	-	2253	2167	13	-	-	2180	4433
17 jaar	2331	3	-	-	2334	2222	45	1	-	2268	4602
18 jaar	2203	17	-	-	2220	2039	151	-	-	2190	4410
19 jaar	2202	67	-	-	2269	1877	368	1	-	2246	4515
15 - 19 jaar	11047	87	-	-	11134	10403	580	2	-	10985	22119
20 jaar	2069	163	-	-	2232	1496	600	-	3	2099	4331
21 jaar	1862	391	-	2	2255	1200	977	1	6	2184	4439
22 jaar	1576	723	-	3	2302	792	1294	4	6	2096	4398
23 jaar	1251	1051	-	2	2304	593	1484	2	12	2091	4395
24 jaar	888	1274	-	21	2183	423	1589	6	38	2056	4239
20 - 24 jaar	7646	3602	-	28	11276	4504	5944	13	65	10526	21802
25 jaar	705	1439	1	15	2160	295	1665	5	39	2004	4164
26 jaar	556	1586	2	27	2171	220	1623	6	43	1892	4063
27 jaar	380	1591	4	25	2000	160	1613	7	38	1818	3818
28 jaar	363	1638	1	33	2035	137	1678	6	52	1873	3908
29 jaar	292	1643	5	49	1989	115	1567	6	47	1735	3724
25 - 29 jaar	2296	7897	13	149	10355	927	8146	30	219	9322	19677
30 jaar	273	1620	3	41	1937	88	1627	13	58	1786	3723
31 jaar	251	1662	4	53	1970	80	1574	6	43	1703	3673
32 jaar	222	1582	7	50	1861	79	1585	10	44	1718	3579
33 jaar	238	1670	2	53	1963	92	1665	16	48	1821	3784
34 jaar	182	1718	5	59	1964	78	1693	18	57	1846	3810
30 - 34 jaar	1166	8252	21	256	9695	417	8144	63	250	8874	18569
35 jaar	162	1507	6	45	1720	70	1517	21	58	1666	3386
36 jaar	150	1560	8	52	1770	65	1454	23	54	1596	3366
37 jaar	144	1556	6	48	1754	50	1495	23	55	1623	3377
38 jaar	121	1299	5	47	1472	57	1256	19	40	1372	2844
39 jaar	102	1095	4	41	1242	38	1076	27	26	1167	2409
35 - 39 jaar	679	7017	29	233	7958	280	6798	113	233	7424	15382
40 jaar	93	1163	7	44	1307	52	1148	24	23	1247	2554
41 jaar	118	1426	7	44	1595	69	1514	27	47	1657	3252
42 jaar	125	1442	16	45	1628	68	1579	25	45	1717	3345
43 jaar	125	1465	15	52	1657	73	1443	37	39	1592	3249
44 jaar	122	1444	14	59	1639	68	1487	34	45	1634	3273
40 - 44 jaar	583	6940	59	244	7826	330	7171	147	199	7847	15673
45 jaar	107	1468	13	43	1631	58	1437	62	39	1596	3227
46 jaar	125	1536	14	35	1710	76	1520	57	48	1701	3411
47 jaar	128	1549	21	37	1735	77	1496	64	47	1684	3419
48 jaar	118	1643	26	46	1833	91	1663	90	33	1877	3710
49 jaar	114	1575	22	39	1750	87	1652	111	34	1884	3634
45 - 49 jaar	592	7771	96	200	8659	389	7768	384	201	8742	17401

ARRONDISSEMENT DENDERMONDE

LEEFTIJD	MANNEN					VROUWEN					ALGE- MEEN TOTAAL
	Onge- huwd	Gehuwd - Wet. ge- scheiden	Weduw- staat	Uit de echt ge- scheiden	Totaal	Onge- huwd	Gehuwd - Wet. ge- scheiden	Weduw- staat	Uit de echt ge- scheiden	Totaal	
Totaal	37639	48302	3035	934	89910	32174	48357	9291	885	90707	180617
0 jaar	1146	-	-	-	1146	1060	-	-	-	1060	2206
1 jaar	1253	-	-	-	1253	1114	-	-	-	1114	2367
2 jaar	1191	-	-	-	1191	1176	-	-	-	1176	2367
3 jaar	1162	-	-	-	1162	1062	-	-	-	1062	2224
4 jaar	1171	-	-	-	1171	1136	-	-	-	1136	2307
0 - 4 jaar	5923	-	-	-	5923	5548	-	-	-	5548	11471
5 jaar	1167	-	-	-	1167	1022	-	-	-	1022	2189
6 jaar	1267	-	-	-	1267	1159	-	-	-	1159	2426
7 jaar	1289	-	-	-	1289	1210	-	-	-	1210	2499
8 jaar	1347	-	-	-	1347	1218	-	-	-	1218	2565
9 jaar	1403	-	-	-	1403	1279	-	-	-	1279	2682
5 - 9 jaar	6473	-	-	-	6473	5888	-	-	-	5888	12361
10 jaar	1385	-	-	-	1385	1346	-	-	-	1346	2731
11 jaar	1341	-	-	-	1341	1400	-	-	-	1400	2741
12 jaar	1395	-	-	-	1395	1305	-	-	-	1305	2700
13 jaar	1422	-	-	-	1422	1392	-	-	-	1392	2814
14 jaar	1436	-	-	-	1436	1443	-	-	-	1443	2879
10 - 14 jaar	6979	-	-	-	6979	6886	-	-	-	6886	13865
15 jaar	1423	-	-	-	1423	1465	2	-	-	1467	2890
16 jaar	1639	-	-	-	1639	1513	23	-	-	1536	3175
17 jaar	1573	2	-	-	1575	1440	47	-	-	1487	3062
18 jaar	1610	15	-	-	1625	1365	87	-	1	1453	3078
19 jaar	1526	43	-	-	1569	1202	223	2	-	1427	2996
15 - 19 jaar	7771	60	-	-	7831	6985	382	2	1	7370	15201
20 jaar	1366	94	-	-	1460	972	464	1	2	1439	2899
21 jaar	1183	260	-	2	1445	752	676	2	5	1435	2880
22 jaar	1017	514	-	1	1532	500	854	2	5	1361	2893
23 jaar	786	683	-	2	1471	351	1021	1	7	1380	2851
24 jaar	552	844	-	7	1403	235	1098	1	16	1350	2753
20 - 24 jaar	4904	2395	-	12	7311	2810	4113	7	35	6965	14276
25 jaar	416	947	-	9	1372	166	1121	4	20	1311	2683
26 jaar	342	1075	1	18	1436	153	1169	-	24	1346	2782
27 jaar	274	1093	2	17	1386	97	1160	7	31	1295	2681
28 jaar	195	1128	-	19	1342	73	1189	5	24	1291	2633
29 jaar	222	1210	2	29	1463	94	1187	5	32	1318	2781
25 - 29 jaar	1449	5453	5	92	6999	583	5826	21	131	6561	13560
30 jaar	166	1160	-	22	1348	60	1197	5	35	1297	2645
31 jaar	153	1188	1	26	1368	71	1217	5	27	1320	2688
32 jaar	155	1186	-	27	1368	45	1205	8	41	1299	2667
33 jaar	158	1212	3	30	1403	45	1142	10	23	1220	2623
34 jaar	141	1278	2	37	1458	37	1134	6	35	1212	2670
30 - 34 jaar	773	6024	6	142	6945	258	5895	34	161	6348	13293
35 jaar	117	1107	3	31	1258	57	1079	14	24	1174	2432
36 jaar	85	1084	-	30	1199	58	1134	12	33	1237	2436
37 jaar	94	1076	4	36	1210	37	996	9	22	1064	2274
38 jaar	89	949	4	22	1064	32	873	4	21	930	1994
39 jaar	65	798	4	27	894	30	788	14	11	843	1737
35 - 39 jaar	450	5014	15	146	5625	214	4870	53	111	5248	10873
40 jaar	80	873	6	31	990	46	882	11	22	961	1951
41 jaar	106	1037	2	32	1177	42	975	14	22	1053	2230
42 jaar	91	996	4	35	1126	58	1035	13	23	1129	2255
43 jaar	100	1012	12	21	1145	44	1044	21	22	1131	2276
44 jaar	88	957	13	34	1092	48	1066	41	21	1176	2268
40 - 44 jaar	465	4875	37	153	5530	238	5002	100	110	5450	10980
45 jaar	101	1006	4	31	1142	54	932	39	22	1047	2189
46 jaar	108	989	14	24	1135	68	997	31	18	1114	2249
47 jaar	86	1023	13	28	1150	76	1006	42	23	1147	2297
48 jaar	119	1036	16	24	1195	75	976	65	19	1135	2330
49 jaar	98	1036	22	27	1183	71	1004	65	24	1164	2347
45 - 49 jaar	512	5090	69	134	5805	344	4915	242	106	5607	11412

ARRONDISSEMENT EEKLO

LEEFTIJD	MANNEN					VROUWEN					ALGE- MEEN TOTAAL
	Onge- huwd	Gehuwd - Wet. ge- scheiden	Weduw- staat	Uit de echt ge- scheiden	Totaal	Onge- huwd	Gehuwd - Wet. ge- scheiden	Weduw- staat	Uit de echt ge- scheiden	Totaal	
Totaal	17027	21129	1426	483	40065	14072	21089	4273	425	39859	79924
0 jaar	473	-	-	-	473	455	-	-	-	455	928
1 jaar	505	-	-	-	505	473	-	-	-	473	978
2 jaar	522	-	-	-	522	462	-	-	-	462	984
3 jaar	492	-	-	-	492	448	-	-	-	448	940
4 jaar	526	-	-	-	526	493	-	-	-	493	1019
0 - 4 jaar	2518	-	-	-	2518	2331	-	-	-	2331	4849
5 jaar	498	-	-	-	498	497	-	-	-	497	995
6 jaar	502	-	-	-	502	498	-	-	-	498	1000
7 jaar	522	-	-	-	522	522	-	-	-	522	1044
8 jaar	580	-	-	-	580	501	-	-	-	501	1081
9 jaar	605	-	-	-	605	598	-	-	-	598	1203
5 - 9 jaar	2707	-	-	-	2707	2616	-	-	-	2616	5323
10 jaar	655	-	-	-	655	570	-	-	-	570	1225
11 jaar	660	-	-	-	660	569	-	-	-	569	1229
12 jaar	625	-	-	-	625	562	-	-	-	562	1187
13 jaar	625	-	-	-	625	571	-	-	-	571	1196
14 jaar	642	-	-	-	642	576	-	-	-	576	1218
10 - 14 jaar	3207	-	-	-	3207	2848	-	-	-	2848	6055
15 jaar	620	-	-	-	620	617	1	-	-	618	1238
16 jaar	690	-	-	-	690	695	8	1	-	704	1394
17 jaar	659	-	-	-	659	591	13	-	-	604	1263
18 jaar	658	3	-	-	661	600	41	-	-	641	1302
19 jaar	642	14	-	-	656	503	107	-	-	610	1266
15 - 19 jaar	3269	17	-	-	3286	3006	170	1	-	3177	6463
20 jaar	581	45	-	-	626	431	164	1	-	596	1222
21 jaar	568	106	-	1	675	339	275	-	3	617	1292
22 jaar	444	194	-	-	638	218	368	-	2	588	1226
23 jaar	333	281	-	4	618	141	415	1	6	563	1181
24 jaar	275	338	-	1	614	106	448	3	7	564	1178
20 - 24 jaar	2201	964	-	6	3171	1235	1670	5	18	2928	6099
25 jaar	180	397	-	5	582	87	488	1	15	591	1173
26 jaar	145	468	-	6	619	74	450	1	5	530	1149
27 jaar	105	434	-	9	548	45	482	3	4	534	1082
28 jaar	114	476	-	15	605	49	477	4	13	543	1148
29 jaar	94	480	3	7	584	30	469	2	8	509	1093
25 - 29 jaar	638	2255	3	42	2938	285	2366	11	45	2707	5645
30 jaar	70	446	1	20	537	28	515	2	14	559	1096
31 jaar	70	488	-	11	569	26	463	1	11	501	1070
32 jaar	72	476	-	10	558	32	524	1	11	568	1126
33 jaar	68	481	1	24	574	18	483	4	16	521	1095
34 jaar	76	527	1	11	615	31	475	8	21	535	1150
30 - 34 jaar	356	2418	3	76	2853	135	2460	16	73	2684	5537
35 jaar	61	508	2	16	587	23	471	5	13	512	1099
36 jaar	51	448	2	18	519	15	427	3	20	465	984
37 jaar	55	462	2	14	533	18	458	2	16	494	1027
38 jaar	45	391	-	18	454	19	370	6	13	408	862
39 jaar	42	380	3	13	438	22	353	5	9	389	827
35 - 39 jaar	254	2189	9	79	2531	97	2079	21	71	2268	4799
40 jaar	44	323	4	13	384	23	357	9	12	401	785
41 jaar	51	446	3	15	515	22	442	11	10	485	1000
42 jaar	45	437	6	22	510	33	454	9	7	503	1013
43 jaar	51	427	2	15	495	20	432	10	17	479	974
44 jaar	39	409	8	11	467	22	426	15	11	474	941
40 - 44 jaar	230	2042	23	76	2371	120	2111	54	57	2342	4713
45 jaar	51	448	3	7	509	25	450	19	12	506	1015
46 jaar	55	438	5	11	509	38	435	17	13	503	1012
47 jaar	57	464	3	12	536	31	426	14	7	478	1014
48 jaar	52	443	9	13	517	21	423	13	10	467	984
49 jaar	75	425	8	11	519	32	464	34	10	540	1059
45 - 49 jaar	290	2218	28	54	2590	147	2198	97	52	2494	5084

ARRONDISSEMENT GENT

LEEFTIJD	MANNEN					VROUWEN					ALGE- MEEN TOTAAL
	Onge- huwd	Gehuwd - Wet. ge- scheiden	Weduw- staat	Uit de echt ge- scheiden	Totaal	Onge- huwd	Gehuwd - Wet. ge- scheiden	Weduw- staat	Uit de echt ge- scheiden	Totaal	
Totaal	97419	126612	8278	4672	236981	88354	126675	28167	5388	248584	485565
0 jaar	3032	-	-	-	3032	2911	-	-	-	2911	5943
1 jaar	3102	-	-	-	3102	2902	-	-	-	2902	6004
2 jaar	3078	-	-	-	3078	3059	-	-	-	3059	6137
3 jaar	2867	-	-	-	2867	2853	-	-	-	2853	5720
4 jaar	2904	-	-	-	2904	2905	-	-	-	2905	5809
0 - 4 jaar	14983	-	-	-	14983	14630	-	-	-	14630	29613
5 jaar	3010	-	-	-	3010	2714	-	-	-	2714	5724
6 jaar	3006	-	-	-	3006	2785	-	-	-	2785	5791
7 jaar	3090	-	-	-	3090	2980	-	-	-	2980	6070
8 jaar	3264	-	-	-	3264	3111	-	-	-	3111	6375
9 jaar	3366	-	-	-	3366	3287	-	-	-	3287	6653
5 - 9 jaar	15736	-	-	-	15736	14877	-	-	-	14877	30613
10 jaar	3492	-	-	-	3492	3351	-	-	-	3351	6843
11 jaar	3467	-	-	-	3467	3367	-	-	-	3367	6834
12 jaar	3548	-	-	-	3548	3379	-	-	-	3379	6927
13 jaar	3719	-	-	-	3719	3453	-	-	-	3453	7172
14 jaar	3650	-	-	-	3650	3581	1	-	-	3582	7232
10 - 14 jaar	17876	-	-	-	17876	17131	1	-	-	17132	35008
15 jaar	3838	-	-	-	3838	3655	8	1	-	3664	7502
16 jaar	4002	2	-	-	4004	3726	35	-	-	3761	7765
17 jaar	4062	9	-	-	4071	3635	123	-	-	3758	7829
18 jaar	3629	51	-	-	3680	3516	241	1	2	3760	7440
19 jaar	3679	104	-	1	3784	3103	545	-	3	3651	7435
15 - 19 jaar	19210	166	-	1	19377	17635	952	2	5	18594	37971
20 jaar	3538	250	-	1	3789	2681	1043	1	-	3725	7514
21 jaar	3316	584	-	-	3900	2215	1445	3	12	3675	7575
22 jaar	2796	995	1	7	3799	1648	1953	3	23	3627	7426
23 jaar	2290	1492	2	5	3789	1327	2330	8	29	3694	7483
24 jaar	1761	2013	2	21	3797	1026	2583	4	37	3650	7447
20 - 24 jaar	13701	5334	5	34	19074	8897	9354	19	101	18371	37445
25 jaar	1394	2387	2	34	3817	847	2791	8	56	3702	7519
26 jaar	1136	2493	5	32	3666	678	2876	15	93	3662	7328
27 jaar	879	2651	4	60	3594	500	2815	5	113	3433	7027
28 jaar	772	2734	2	85	3593	447	2887	12	108	3454	7047
29 jaar	637	2800	4	99	3540	358	2875	17	129	3379	6919
25 - 29 jaar	4818	13065	17	310	18210	2830	14244	57	499	17630	35840
30 jaar	585	2867	7	113	3572	322	2969	18	129	3438	7010
31 jaar	531	3055	7	132	3725	271	2935	16	161	3383	7108
32 jaar	449	2911	14	137	3511	246	2965	19	175	3405	6916
33 jaar	434	2902	7	132	3475	237	2914	23	152	3326	6801
34 jaar	378	3232	6	172	3788	206	3101	29	175	3511	7299
30 - 34 jaar	2377	14967	41	686	18071	1282	14884	105	792	17063	35134
35 jaar	288	2919	4	132	3343	174	2795	32	161	3162	6505
36 jaar	268	2695	10	161	3134	199	2795	32	177	3203	6337
37 jaar	297	2775	13	185	3270	161	2678	43	160	3042	6312
38 jaar	225	2405	8	130	2768	142	2305	31	119	2597	5365
39 jaar	204	2145	12	115	2476	147	2188	33	153	2521	4997
35 - 39 jaar	1282	12939	47	723	14991	823	12761	171	770	14525	29516
40 jaar	239	2186	11	117	2553	133	2252	33	101	2519	5072
41 jaar	243	2663	16	138	3060	175	2721	49	139	3084	6144
42 jaar	261	2719	13	154	3147	191	2669	63	135	3058	6205
43 jaar	229	2689	29	142	3089	183	2560	60	137	2940	6029
44 jaar	240	2565	17	127	2949	203	2630	85	131	3049	5998
40 - 44 jaar	1212	12822	86	678	14798	885	12832	290	643	14650	29448
45 jaar	225	2567	29	135	2956	193	2486	84	129	2892	5848
46 jaar	222	2563	30	113	2928	188	2670	98	139	3095	6023
47 jaar	214	2672	25	125	3036	177	2653	93	126	3049	6085
48 jaar	245	2617	36	146	3044	229	2741	123	109	3202	6246
49 jaar	266	2770	35	143	3214	238	2750	156	111	3255	6469
45 - 49 jaar	1172	13189	155	662	15178	1025	13300	554	614	15493	30671

ARRONDISSEMENT GENT

LEEFTIJD	MANNEN					VROUWEN					ALGE- MEEN TOTAAL
	Onge- huwd	Gehuwd - Wet. ge- scheiden	Weduw- staat	Uit de echt ge- scheiden	Totaal	Onge- huwd	Gehuwd - Wet. ge- scheiden	Weduw- staat	Uit de echt ge- scheiden	Totaal	
50 jaar	235	2704	55	103	3097	221	2742	185	129	3277	6374
51 jaar	223	2528	52	110	2913	240	2487	154	112	2993	5906
52 jaar	246	2477	49	100	2872	240	2397	195	99	2931	5803
53 jaar	242	2342	63	106	2753	239	2364	226	89	2918	5671
54 jaar	207	2378	60	74	2719	255	2326	283	83	2947	5666
50 - 54 jaar	1153	12429	279	493	14354	1195	12316	1043	512	15066	29420
55 jaar	245	2459	84	79	2867	243	2335	318	88	2984	5851
56 jaar	199	2410	92	80	2781	250	2335	344	92	3021	5802
57 jaar	233	2460	92	84	2869	267	2275	362	78	2982	5851
58 jaar	212	2419	104	65	2800	250	2237	393	78	2958	5758
59 jaar	198	2304	121	65	2688	256	2229	433	82	3000	5688
55 - 59 jaar	1087	12052	493	373	14005	1266	11411	1850	418	14945	28950
60 jaar	157	2319	130	65	2671	256	2070	523	89	2938	5609
61 jaar	162	2037	118	41	2358	238	1846	524	63	2671	5029
62 jaar	108	1245	77	39	1469	197	1142	326	44	1709	3178
63 jaar	118	1049	86	25	1278	158	1007	359	34	1558	2836
64 jaar	113	1252	114	35	1514	159	1083	441	41	1724	3238
60 - 64 jaar	658	7902	525	205	9290	1008	7148	2173	271	10600	19890
65 jaar	140	1524	157	40	1861	205	1320	585	46	2156	4017
66 jaar	149	1871	203	48	2271	263	1621	775	80	2739	5010
67 jaar	137	1787	198	44	2166	260	1580	793	57	2690	4856
68 jaar	147	1676	229	43	2095	224	1458	904	61	2647	4742
69 jaar	128	1553	247	57	1985	266	1374	852	44	2536	4521
65 - 69 jaar	701	8411	1034	232	10378	1218	7353	3909	288	12768	23146
70 jaar	163	1526	249	42	1980	243	1324	958	58	2583	4563
71 jaar	137	1492	300	29	1958	285	1178	1016	54	2533	4491
72 jaar	136	1353	275	29	1793	262	1129	1071	41	2503	4296
73 jaar	119	1226	347	40	1732	259	1033	1115	42	2449	4181
74 jaar	106	1107	314	21	1548	244	927	1135	36	2342	3890
70 - 74 jaar	661	6704	1485	161	9011	1293	5591	5295	231	12410	21421
75 jaar	118	1047	361	18	1544	226	854	1140	35	2255	3799
76 jaar	104	967	313	20	1404	222	716	1232	30	2200	3604
77 jaar	105	841	324	13	1283	212	605	1142	29	1988	3271
78 jaar	63	746	321	12	1142	199	538	1099	31	1867	3009
79 jaar	81	587	338	13	1019	188	435	1092	20	1735	2754
75 - 79 jaar	471	4188	1657	76	6392	1047	3148	5705	145	10045	16437
80 jaar	66	507	310	7	890	184	340	1014	19	1557	2447
81 jaar	44	418	319	5	786	172	245	931	17	1365	2151
82 jaar	41	380	281	7	709	155	205	837	14	1211	1920
83 jaar	33	313	279	3	628	126	181	803	11	1121	1749
84 jaar	23	258	246	5	532	131	124	677	9	941	1473
80 - 84 jaar	207	1876	1435	27	3545	768	1095	4262	70	6195	9740
85 jaar	20	162	194	2	378	123	88	573	3	787	1165
86 jaar	16	141	172	3	332	90	65	517	6	678	1010
87 jaar	18	84	141	1	244	74	40	368	6	488	732
88 jaar	18	58	128	1	205	62	38	312	4	416	621
89 jaar	15	41	98	3	157	64	20	278	3	365	522
85 - 89 jaar	87	486	733	10	1316	413	251	2048	22	2734	4050
90 jaar	7	25	70	1	103	38	11	192	1	242	345
91 jaar	8	21	55	-	84	28	13	158	1	200	284
92 jaar	6	15	49	-	70	21	2	105	2	130	200
93 jaar	1	10	36	-	47	14	1	79	2	96	143
94 jaar	2	6	25	-	33	6	4	60	-	70	103
90 - 94 jaar	24	77	235	1	337	107	31	594	6	738	1075
95 jaar	1	2	21	-	24	6	2	22	1	31	55
96 jaar	1	2	12	-	15	4	-	22	-	26	41
97 jaar	1	-	7	-	8	7	1	14	-	22	30
98 jaar	-	-	5	-	5	2	-	14	-	16	21
99 jaar	-	1	1	-	2	2	-	11	-	13	15
95 - 99 jaar	3	5	46	-	54	21	3	83	1	108	162
100 jaar en meer	-	-	5	-	5	3	-	7	-	10	15

ARRONDISSEMENT OUDENAARDE

LEEFTIJD	MANNEN					VROUWEN					ALGE- MEEN TOTAAL
	Onge- huwd	Gehuwd - Wet. ge- scheiden	Weduw- staat	Uit de echt ge- scheiden	Totaal	Onge- huwd	Gehuwd - Wet. ge- scheiden	Weduw- staat	Uit de echt ge- scheiden	Totaal	
Totaal	22906	29719	2153	504	55282	20045	29804	6904	466	57219	112501
0 jaar	666	-	-	-	666	616	-	-	-	616	1282
1 jaar	711	-	-	-	711	660	-	-	-	660	1371
2 jaar	702	-	-	-	702	668	-	-	-	668	1370
3 jaar	732	-	-	-	732	693	-	-	-	693	1425
4 jaar	709	-	-	-	709	615	-	-	-	615	1324
0 - 4 jaar	3520	-	-	-	3520	3252	-	-	-	3252	6772
5 jaar	642	-	-	-	642	687	-	-	-	687	1329
6 jaar	693	-	-	-	693	644	-	-	-	644	1337
7 jaar	782	-	-	-	782	732	-	-	-	732	1514
8 jaar	726	-	-	-	726	724	-	-	-	724	1450
9 jaar	805	-	-	-	805	733	-	-	-	733	1538
5 - 9 jaar	3648	-	-	-	3648	3520	-	-	-	3520	7168
10 jaar	796	-	-	-	796	749	-	-	-	749	1545
11 jaar	754	-	-	-	754	724	-	-	-	724	1478
12 jaar	829	-	-	-	829	747	-	-	-	747	1576
13 jaar	828	-	-	-	828	746	-	-	-	746	1574
14 jaar	851	-	-	-	851	827	-	-	-	827	1678
10 - 14 jaar	4058	-	-	-	4058	3793	-	-	-	3793	7851
15 jaar	870	-	-	-	870	851	1	-	-	852	1722
16 jaar	916	-	-	-	916	874	8	-	-	882	1798
17 jaar	923	-	-	-	923	803	20	1	-	824	1747
18 jaar	912	9	-	-	921	831	50	-	-	881	1802
19 jaar	916	18	-	-	934	732	110	-	-	842	1776
15 - 19 jaar	4537	27	-	-	4564	4091	189	1	-	4281	8845
20 jaar	848	62	-	-	910	627	224	-	1	852	1762
21 jaar	803	146	-	-	949	469	330	2	1	802	1751
22 jaar	634	261	-	1	896	372	483	-	-	855	1751
23 jaar	498	339	2	1	840	260	535	-	5	800	1640
24 jaar	360	443	-	-	803	192	570	1	5	768	1571
20 - 24 jaar	3143	1251	2	2	4398	1920	2142	3	12	4077	8475
25 jaar	274	505	-	6	785	129	644	3	5	781	1566
26 jaar	218	586	-	3	807	103	606	1	7	717	1524
27 jaar	175	607	1	8	791	72	645	5	11	733	1524
28 jaar	158	626	1	5	790	70	629	-	14	713	1503
29 jaar	133	653	1	9	796	47	648	2	15	712	1508
25 - 29 jaar	958	2977	3	31	3969	421	3172	11	52	3656	7625
30 jaar	127	657	1	9	794	52	620	4	11	687	1481
31 jaar	110	641	-	11	762	45	673	6	9	733	1495
32 jaar	94	631	2	13	740	38	662	11	22	733	1473
33 jaar	101	667	3	15	786	53	669	6	19	747	1533
34 jaar	102	683	1	22	808	49	640	6	12	707	1515
30 - 34 jaar	534	3279	7	70	3890	237	3264	33	73	3607	7497
35 jaar	79	612	2	22	715	36	651	8	11	706	1421
36 jaar	60	584	2	19	665	31	587	10	12	640	1305
37 jaar	66	584	2	25	677	26	572	7	11	616	1293
38 jaar	54	536	3	14	607	23	536	7	16	582	1189
39 jaar	46	427	1	13	487	33	476	8	15	532	1019
35 - 39 jaar	305	2743	10	93	3151	149	2822	40	65	3076	6227
40 jaar	51	466	-	18	535	27	476	12	10	525	1060
41 jaar	66	601	3	16	686	43	567	10	12	632	1318
42 jaar	65	595	6	15	681	40	595	11	14	660	1341
43 jaar	74	607	3	11	695	29	562	15	21	627	1322
44 jaar	58	536	10	13	617	41	587	17	14	659	1276
40 - 44 jaar	314	2805	22	73	3214	180	2787	65	71	3103	6317
45 jaar	59	574	6	12	651	45	574	27	11	657	1308
46 jaar	64	626	6	21	717	44	652	18	11	725	1442
47 jaar	63	597	13	15	688	46	638	21	10	715	1403
48 jaar	70	618	6	9	703	47	693	32	13	785	1488
49 jaar	91	704	8	10	813	52	671	44	12	779	1592
45 - 49 jaar	347	3119	39	67	3572	234	3228	142	57	3661	7233

ARRONDISSEMENT OUDENAARDE

LEEFTIJD	MANNEN					VROUWEN					ALGE- MEEN TOTAAL
	Onge- huwd	Gehuwd - Wet. ge- scheiden	Weduw- staat	Uit de echt ge- scheiden	Totaal	Onge- huwd	Gehuwd - Wet. ge- scheiden	Weduw- staat	Uit de echt ge- scheiden	Totaal	
50 jaar	61	643	10	13	727	46	678	45	7	776	1503
51 jaar	74	618	19	14	725	59	585	44	10	698	1423
52 jaar	71	610	17	7	705	49	594	59	6	708	1413
53 jaar	60	611	9	10	690	68	589	68	8	733	1423
54 jaar	66	602	15	12	695	63	595	66	4	728	1423
50 - 54 jaar	332	3084	70	56	3542	285	3041	282	35	3643	7185
55 jaar	54	583	18	11	666	80	605	66	12	763	1429
56 jaar	56	595	23	9	683	64	521	78	6	669	1352
57 jaar	66	564	29	5	664	54	579	80	7	720	1384
58 jaar	71	582	26	8	687	60	540	102	8	710	1397
59 jaar	57	565	25	10	657	65	567	122	5	759	1416
55 - 59 jaar	304	2889	121	43	3357	323	2812	448	38	3621	6978
60 jaar	48	511	23	3	585	64	519	107	5	695	1280
61 jaar	49	486	26	5	566	54	438	104	6	602	1168
62 jaar	34	294	17	7	352	45	277	78	2	402	754
63 jaar	24	282	19	2	327	34	270	79	3	386	713
64 jaar	34	334	23	4	395	51	282	125	3	461	856
60 - 64 jaar	189	1907	108	21	2225	248	1786	493	19	2546	4771
65 jaar	34	373	34	1	442	58	338	117	3	516	958
66 jaar	53	453	46	5	557	66	428	193	3	690	1247
67 jaar	42	470	57	4	573	68	391	197	5	661	1234
68 jaar	44	459	55	6	564	71	369	207	3	650	1214
69 jaar	44	397	66	5	512	66	377	236	4	683	1195
65 - 69 jaar	217	2152	258	21	2648	329	1903	950	18	3200	5848
70 jaar	47	334	64	3	448	85	370	222	5	682	1130
71 jaar	58	382	69	3	512	69	277	238	3	587	1099
72 jaar	38	343	62	2	445	82	293	247	3	625	1070
73 jaar	35	343	74	1	453	78	257	263	2	600	1053
74 jaar	37	348	78	2	465	63	246	267	1	577	1042
70 - 74 jaar	215	1750	347	11	2323	377	1443	1237	14	3071	5394
75 jaar	39	254	93	2	388	62	178	288	3	531	919
76 jaar	39	266	80	3	388	74	204	299	-	577	965
77 jaar	33	235	100	2	370	55	181	284	-	520	890
78 jaar	27	195	85	2	309	62	135	293	3	493	802
79 jaar	22	167	95	1	285	60	114	275	2	451	736
75 - 79 jaar	160	1117	453	10	1740	313	812	1439	8	2572	4312
80 jaar	22	134	65	4	225	47	94	250	-	391	616
81 jaar	23	110	99	-	232	38	86	231	1	356	588
82 jaar	13	99	81	1	194	63	64	208	-	335	529
83 jaar	18	67	76	1	162	42	52	198	-	292	454
84 jaar	13	64	69	-	146	43	32	180	1	256	402
80 - 84 jaar	89	474	390	6	959	233	328	1067	2	1630	2589
85 jaar	7	40	66	-	113	30	19	145	1	195	308
86 jaar	8	32	58	-	98	20	16	114	-	150	248
87 jaar	6	21	42	-	69	18	15	114	-	147	216
88 jaar	6	16	39	-	61	20	8	99	-	127	188
89 jaar	5	12	35	-	52	11	7	61	-	79	131
85 - 89 jaar	32	121	240	-	393	99	65	533	1	698	1091
90 jaar	1	11	28	-	40	6	4	46	-	56	96
91 jaar	2	2	14	-	18	10	2	35	-	47	65
92 jaar	-	5	16	-	21	8	1	19	1	29	50
93 jaar	-	3	7	-	10	4	1	20	-	25	35
94 jaar	-	2	11	-	13	5	1	12	-	18	31
90 - 94 jaar	3	23	76	-	102	33	9	132	1	175	277
95 jaar	1	1	5	-	7	3	-	11	-	14	21
96 jaar	-	-	1	-	1	2	1	6	-	9	10
97 jaar	-	-	-	-	-	1	-	5	-	6	6
98 jaar	-	-	1	-	1	-	-	4	-	4	5
99 jaar	-	-	-	-	-	1	-	1	-	2	2
95 - 99 jaar	1	1	7	-	9	7	1	27	-	35	44
100 jaar en meer	-	-	-	-	-	1	-	1	-	2	2

ARRONDISSEMENT SINT-NIKLAAS

LEEFTIJD	MANNEN					VROUWEN					ALGE- MEEN TOTAAL
	Onge- huwd	Gehuwd - Wet. ge- scheiden	Weduw- staat	Uit de echt ge- scheiden	Totaal	Onge- huwd	Gehuwd - Wet. ge- scheiden	Weduw- staat	Uit de echt ge- scheiden	Totaal	
Totaal	43398	55934	3519	1285	104136	38342	55974	10288	1376	105980	210116
0 jaar	1495	-	-	-	1495	1327	-	-	-	1327	2822
1 jaar	1449	-	-	-	1449	1380	-	-	-	1380	2829
2 jaar	1435	-	-	-	1435	1423	-	-	-	1423	2858
3 jaar	1372	-	-	-	1372	1445	-	-	-	1445	2817
4 jaar	1436	-	-	-	1436	1348	-	-	-	1348	2784
0 - 4 jaar	7187	-	-	-	7187	6923	-	-	-	6923	14110
5 jaar	1359	-	-	-	1359	1381	-	-	-	1381	2740
6 jaar	1353	-	-	-	1353	1411	-	-	-	1411	2764
7 jaar	1480	-	-	-	1480	1370	-	-	-	1370	2850
8 jaar	1525	-	-	-	1525	1473	-	-	-	1473	2998
9 jaar	1680	-	-	-	1680	1576	-	-	-	1576	3256
5 - 9 jaar	7397	-	-	-	7397	7211	-	-	-	7211	14608
10 jaar	1683	-	-	-	1683	1645	-	-	-	1645	3328
11 jaar	1673	-	-	-	1673	1650	-	-	-	1650	3323
12 jaar	1688	-	-	-	1688	1614	-	-	-	1614	3302
13 jaar	1706	-	-	-	1706	1632	-	-	-	1632	3338
14 jaar	1676	-	-	-	1676	1535	1	-	-	1536	3212
10 - 14 jaar	8426	-	-	-	8426	8076	1	-	-	8077	16503
15 jaar	1665	-	-	-	1665	1584	3	-	-	1587	3252
16 jaar	1790	1	-	-	1791	1754	11	-	1	1766	3557
17 jaar	1732	1	-	-	1733	1714	44	-	-	1758	3491
18 jaar	1718	14	-	-	1732	1563	122	-	-	1685	3417
19 jaar	1647	51	-	-	1698	1410	250	1	-	1661	3359
15 - 19 jaar	8552	67	-	-	8619	8025	430	1	1	8457	17076
20 jaar	1536	134	-	-	1670	1045	545	1	2	1593	3263
21 jaar	1310	311	-	-	1621	876	828	2	2	1708	3329
22 jaar	1117	533	-	1	1651	585	982	3	12	1582	3233
23 jaar	877	804	-	5	1686	417	1215	1	13	1646	3332
24 jaar	608	981	-	6	1595	253	1246	4	22	1525	3120
20 - 24 jaar	5448	2763	-	12	8223	3176	4816	11	51	8054	16277
25 jaar	483	1097	-	10	1590	230	1368	4	20	1622	3212
26 jaar	354	1256	-	11	1621	168	1273	4	22	1467	3088
27 jaar	305	1282	2	16	1605	147	1319	5	36	1507	3112
28 jaar	251	1259	4	36	1550	108	1266	9	46	1429	2979
29 jaar	197	1356	-	35	1588	109	1341	8	42	1500	3088
25 - 29 jaar	1590	6250	6	108	7954	762	6567	30	166	7525	15479
30 jaar	182	1342	2	40	1566	81	1359	3	38	1481	3047
31 jaar	151	1333	3	36	1523	80	1381	6	47	1514	3037
32 jaar	182	1444	2	45	1673	72	1496	11	52	1631	3304
33 jaar	183	1485	2	56	1726	55	1430	10	51	1546	3272
34 jaar	167	1564	1	50	1782	62	1500	13	68	1643	3425
30 - 34 jaar	865	7168	10	227	8270	350	7166	43	256	7815	16085
35 jaar	144	1426	2	55	1627	60	1374	18	55	1507	3134
36 jaar	122	1327	4	52	1505	64	1319	18	41	1442	2947
37 jaar	99	1355	3	38	1495	65	1274	14	37	1390	2885
38 jaar	100	1130	4	42	1276	42	1051	11	35	1139	2415
39 jaar	92	1000	4	28	1124	42	955	11	35	1043	2167
35 - 39 jaar	557	6238	17	215	7027	273	5973	72	203	6521	13548
40 jaar	77	990	6	32	1105	42	994	17	32	1085	2190
41 jaar	103	1186	8	28	1325	59	1239	20	40	1358	2683
42 jaar	102	1200	8	47	1357	64	1202	31	54	1351	2708
43 jaar	102	1199	9	40	1350	64	1172	20	41	1297	2647
44 jaar	102	1158	15	28	1303	59	1138	35	31	1263	2566
40 - 44 jaar	486	5733	46	175	6440	288	5745	123	198	6354	12794
45 jaar	101	1129	14	36	1280	61	1156	33	31	1281	2561
46 jaar	87	1116	13	40	1256	59	1146	42	31	1278	2534
47 jaar	109	1155	15	27	1306	69	1159	44	28	1300	2606
48 jaar	114	1103	20	43	1280	69	1040	61	28	1198	2478
49 jaar	105	1170	22	36	1333	76	1158	60	31	1325	2658
45 - 49 jaar	516	5673	84	182	6455	334	5659	240	149	6382	12837

ARRONDISSEMENT SINT-NIKLAAS

LEEFTIJD	MANNEN					VROUWEN					ALGE- MEEN TOTAAL
	Onge- huwd	Gehuwd - Wet. ge- scheiden	Weduw- staat	Uit de echt ge- scheiden	Totaal	Onge- huwd	Gehuwd - Wet. ge- scheiden	Weduw- staat	Uit de echt ge- scheiden	Totaal	
50 jaar	102	1128	20	32	1282	76	1107	69	20	1272	2554
51 jaar	92	1071	15	28	1206	86	996	70	35	1187	2393
52 jaar	112	1018	20	23	1173	64	1062	78	18	1222	2395
53 jaar	103	1039	27	23	1192	91	931	81	15	1118	2310
54 jaar	105	1009	25	20	1159	83	1010	101	13	1207	2366
50 - 54 jaar	514	5265	107	126	6012	400	5106	399	101	6006	12018
55 jaar	91	1024	26	25	1166	97	1035	114	13	1259	2425
56 jaar	103	1027	38	21	1189	77	949	127	20	1173	2362
57 jaar	89	979	46	21	1135	76	949	164	21	1210	2345
58 jaar	88	984	44	12	1128	92	869	189	21	1171	2299
59 jaar	87	948	36	13	1084	88	907	186	16	1197	2281
55 - 59 jaar	458	4962	190	92	5702	430	4709	780	91	6010	11712
60 jaar	90	992	66	14	1162	76	909	204	16	1205	2367
61 jaar	54	865	65	14	998	89	868	222	15	1194	2192
62 jaar	37	544	31	15	627	67	485	138	9	699	1326
63 jaar	39	440	43	10	532	63	445	126	4	638	1170
64 jaar	62	562	52	11	687	76	491	186	3	756	1443
60 - 64 jaar	282	3403	257	64	4006	371	3198	876	47	4492	8498
65 jaar	70	719	87	11	887	98	556	232	13	899	1786
66 jaar	71	818	94	13	996	76	648	285	9	1018	2014
67 jaar	66	721	92	14	893	84	646	324	11	1065	1958
68 jaar	74	697	120	4	895	97	620	361	4	1082	1977
69 jaar	70	624	119	10	823	108	526	335	12	981	1804
65 - 69 jaar	351	3579	512	52	4494	463	2996	1537	49	5045	9539
70 jaar	77	633	120	3	833	92	514	357	7	970	1803
71 jaar	69	614	115	2	800	86	474	396	5	961	1761
72 jaar	67	551	114	4	736	92	419	448	11	970	1706
73 jaar	81	471	139	2	693	100	391	442	4	937	1630
74 jaar	75	440	145	10	670	94	380	468	7	949	1619
70 - 74 jaar	369	2709	633	21	3732	464	2178	2111	34	4787	8519
75 jaar	61	375	150	-	586	82	317	458	5	862	1448
76 jaar	56	313	158	3	530	95	219	447	2	763	1293
77 jaar	43	269	142	2	456	89	197	374	6	666	1122
78 jaar	55	237	154	3	449	71	165	389	6	631	1080
79 jaar	11	220	120	1	352	68	146	350	3	567	919
75 - 79 jaar	226	1414	724	9	2373	405	1044	2018	22	3489	5862
80 jaar	28	159	123	-	310	60	99	323	4	486	796
81 jaar	26	125	118	-	269	44	86	305	1	436	705
82 jaar	20	112	119	-	251	56	49	261	1	367	618
83 jaar	22	88	106	-	216	28	51	253	-	332	548
84 jaar	18	67	93	-	178	36	26	196	1	259	437
80 - 84 jaar	114	551	559	-	1224	224	311	1338	7	1880	3104
85 jaar	14	41	90	-	145	41	25	164	-	230	375
86 jaar	6	31	61	1	99	26	22	117	-	165	264
87 jaar	9	27	45	-	81	21	9	110	1	141	222
88 jaar	10	22	46	1	79	16	10	85	-	111	190
89 jaar	5	22	38	-	65	13	5	53	-	71	136
85 - 89 jaar	44	143	280	2	469	117	71	529	1	718	1187
90 jaar	6	6	17	-	29	17	-	56	-	73	102
91 jaar	3	5	20	-	28	19	2	39	-	60	88
92 jaar	1	2	21	-	24	5	1	23	-	29	53
93 jaar	1	2	15	-	18	4	1	20	-	25	43
94 jaar	2	-	10	-	12	2	-	11	-	13	25
90 - 94 jaar	13	15	83	-	111	47	4	149	-	200	311
95 jaar	2	-	5	-	7	1	-	10	-	11	18
96 jaar	-	1	4	-	5	-	-	9	-	9	14
97 jaar	-	-	1	-	1	-	-	5	-	5	6
98 jaar	-	-	-	-	-	-	-	3	-	3	3
99 jaar	1	-	1	-	2	1	-	2	-	3	5
95 - 99 jaar	3	1	11	-	15	2	-	29	-	31	46
100 jaar en meer	-	-	-	-	-	1	-	2	-	3	3

ARRONDISSEMENT BRUGGE

LEEFTIJD	MANNEN					VROUWEN					ALGE-MEEN TOTAAL
	Ongehuwd	Gehuwd - Wet. gescheiden	Weduwstaats	Uit de echt gescheiden	Totaal	Ongehuwd	Gehuwd - Wet. gescheiden	Weduwstaats	Uit de echt gescheiden	Totaal	
Totaal	52807	66319	3692	1864	124682	47485	66432	13450	2172	129539	254221
0 jaar	1573	-	-	-	1573	1517	-	-	-	1517	3090
1 jaar	1583	-	-	-	1583	1536	-	-	-	1536	3119
2 jaar	1627	-	-	-	1627	1480	-	-	-	1480	3107
3 jaar	1621	-	-	-	1621	1543	-	-	-	1543	3164
4 jaar	1560	-	-	-	1560	1505	-	-	-	1505	3065
0 - 4 jaar	7964	-	-	-	7964	7581	-	-	-	7581	15545
5 jaar	1577	-	-	-	1577	1467	-	-	-	1467	3044
6 jaar	1626	-	-	-	1626	1536	-	-	-	1536	3162
7 jaar	1660	-	-	-	1660	1656	-	-	-	1656	3316
8 jaar	1828	-	-	-	1828	1650	-	-	-	1650	3478
9 jaar	1915	-	-	-	1915	1813	-	-	-	1813	3728
5 - 9 jaar	8606	-	-	-	8606	8122	-	-	-	8122	16728
10 jaar	1945	-	-	-	1945	1895	-	-	-	1895	3840
11 jaar	2008	-	-	-	2008	1811	-	-	-	1811	3819
12 jaar	1924	-	-	-	1924	1802	-	-	-	1802	3726
13 jaar	2032	-	-	-	2032	1863	-	-	-	1863	3895
14 jaar	2097	-	-	-	2097	1959	-	-	-	1959	4056
10 - 14 jaar	10006	-	-	-	10006	9330	-	-	-	9330	19336
15 jaar	2165	-	-	-	2165	1985	-	-	-	1985	4150
16 jaar	2224	-	-	-	2224	2032	5	-	-	2037	4261
17 jaar	2244	2	-	-	2246	2034	28	-	-	2062	4308
18 jaar	2141	9	-	-	2150	1998	116	-	-	2114	4264
19 jaar	2138	45	-	-	2183	1785	291	1	-	2077	4260
15 - 19 jaar	10912	56	-	-	10968	9834	440	1	-	10275	21243
20 jaar	1991	110	-	-	2101	1466	525	-	2	1993	4094
21 jaar	1786	300	-	1	2087	1180	842	3	3	2028	4115
22 jaar	1487	627	-	-	2114	831	1151	1	14	1997	4111
23 jaar	1152	939	1	3	2095	596	1307	7	8	1918	4013
24 jaar	878	1135	3	5	2021	456	1434	2	16	1908	3929
20 - 24 jaar	7294	3111	4	9	10418	4529	5259	13	43	9844	20262
25 jaar	714	1345	2	11	2072	316	1552	5	31	1904	3976
26 jaar	513	1389	2	13	1917	279	1560	7	49	1895	3812
27 jaar	391	1444	4	26	1865	224	1571	7	32	1834	3699
28 jaar	371	1540	4	41	1956	174	1567	5	57	1803	3759
29 jaar	290	1462	1	40	1793	158	1564	8	64	1794	3587
25 - 29 jaar	2279	7180	13	131	9603	1151	7814	32	233	9230	18833
30 jaar	264	1546	3	56	1869	153	1547	8	55	1763	3632
31 jaar	220	1617	4	58	1899	115	1553	12	63	1743	3642
32 jaar	219	1535	4	66	1824	125	1626	16	67	1834	3658
33 jaar	183	1556	5	69	1813	96	1610	15	69	1790	3603
34 jaar	230	1662	9	73	1974	94	1689	7	66	1856	3830
30 - 34 jaar	1116	7916	25	322	9379	583	8025	58	320	8986	18365
35 jaar	173	1555	10	57	1795	86	1566	14	76	1742	3537
36 jaar	153	1512	6	73	1744	81	1443	16	73	1613	3357
37 jaar	153	1489	6	70	1718	85	1414	20	56	1575	3293
38 jaar	119	1337	7	59	1522	89	1291	18	60	1458	2980
39 jaar	126	1212	11	44	1393	80	1209	23	65	1377	2770
35 - 39 jaar	724	7105	40	303	8172	421	6923	91	330	7765	15937
40 jaar	122	1162	3	55	1342	84	1179	23	47	1333	2675
41 jaar	141	1314	7	64	1526	94	1403	35	57	1589	3115
42 jaar	137	1439	11	49	1636	102	1497	42	57	1698	3334
43 jaar	133	1426	7	63	1629	117	1425	39	57	1638	3267
44 jaar	125	1368	9	60	1562	113	1398	35	45	1591	3153
40 - 44 jaar	658	6709	37	291	7695	510	6902	174	263	7849	15544
45 jaar	93	1414	6	51	1564	107	1355	54	44	1560	3124
46 jaar	128	1447	15	51	1641	121	1399	39	37	1596	3237
47 jaar	124	1395	17	41	1577	113	1352	68	42	1575	3152
48 jaar	134	1381	24	40	1579	112	1350	58	58	1578	3157
49 jaar	164	1404	22	40	1630	116	1464	68	42	1690	3320
45 - 49 jaar	643	7041	84	223	7991	569	6920	287	223	7999	15990

ARRONDISSEMENT BRUGGE

LEEFTIJD	MANNEN					VROUWEN					ALGE- MEEN TOTAAL
	Onge- huwd	Gehuwd - Wet. ge- scheiden	Weduw- staat	Uit de echt ge- scheiden	Totaal	Onge- huwd	Gehuwd - Wet. ge- scheiden	Weduw- staat	Uit de echt ge- scheiden	Totaal	
50 jaar	144	1408	22	42	1616	130	1399	90	52	1671	3287
51 jaar	123	1264	28	44	1459	144	1329	97	43	1613	3072
52 jaar	122	1294	25	36	1477	131	1284	83	29	1527	3004
53 jaar	108	1207	24	30	1369	151	1174	122	25	1472	2841
54 jaar	110	1288	39	31	1468	145	1215	141	43	1544	3012
50 - 54 jaar	607	6461	138	183	7389	701	6401	533	192	7827	15216
55 jaar	108	1292	46	38	1484	144	1133	164	34	1475	2959
56 jaar	116	1220	53	32	1421	173	1158	180	29	1540	2961
57 jaar	113	1210	39	33	1395	146	1113	191	38	1488	2883
58 jaar	95	1144	50	23	1312	150	1134	207	25	1516	2828
59 jaar	114	1152	56	28	1350	163	1102	232	37	1534	2884
55 - 59 jaar	546	6018	244	154	6962	776	5640	974	163	7553	14515
60 jaar	111	1104	60	17	1292	133	1046	236	38	1453	2745
61 jaar	75	1009	53	26	1163	118	897	249	23	1287	2450
62 jaar	45	608	39	13	705	79	536	163	11	789	1494
63 jaar	61	549	37	12	659	86	503	182	11	782	1441
64 jaar	67	648	44	18	777	100	538	221	20	879	1656
60 - 64 jaar	359	3918	233	86	4596	516	3520	1051	103	5190	9786
65 jaar	67	826	66	10	969	117	691	291	15	1114	2083
66 jaar	89	913	89	11	1102	161	822	410	28	1421	2523
67 jaar	79	897	85	19	1080	180	825	398	27	1430	2510
68 jaar	80	899	106	20	1105	177	761	449	19	1406	2511
69 jaar	73	816	92	10	991	129	687	459	19	1294	2285
65 - 69 jaar	388	4351	438	70	5247	764	3786	2007	108	6665	11912
70 jaar	77	778	117	9	981	146	635	460	17	1258	2239
71 jaar	67	742	135	13	957	159	585	490	24	1258	2215
72 jaar	80	696	139	13	928	160	552	519	15	1246	2174
73 jaar	68	618	127	7	820	134	501	524	15	1174	1994
74 jaar	56	565	130	13	764	155	470	530	16	1171	1935
70 - 74 jaar	348	3399	648	55	4450	754	2743	2523	87	6107	10557
75 jaar	46	531	155	7	739	147	386	557	12	1102	1841
76 jaar	36	420	162	7	625	121	354	510	14	999	1624
77 jaar	48	354	132	4	538	120	267	515	18	920	1458
78 jaar	29	346	163	3	541	133	235	507	13	888	1429
79 jaar	35	291	128	4	458	126	205	475	9	815	1273
75 - 79 jaar	194	1942	740	25	2901	647	1447	2564	66	4724	7625
80 jaar	30	275	139	-	444	101	147	459	9	716	1160
81 jaar	25	180	130	4	339	105	125	422	3	655	994
82 jaar	30	160	125	2	317	77	88	399	4	568	885
83 jaar	16	117	118	1	252	79	80	341	4	504	756
84 jaar	16	113	106	2	237	76	42	309	6	433	670
80 - 84 jaar	117	845	618	9	1589	438	482	1930	26	2876	4465
85 jaar	6	83	87	1	177	57	39	261	1	358	535
86 jaar	6	64	78	-	148	45	38	216	7	306	454
87 jaar	9	46	59	1	115	41	15	175	1	232	347
88 jaar	6	24	50	-	80	31	20	140	-	191	271
89 jaar	3	18	53	-	74	24	9	105	2	140	214
85 - 89 jaar	30	235	327	2	594	198	121	897	11	1227	1821
90 jaar	4	10	23	-	37	16	4	89	-	109	146
91 jaar	5	13	22	-	40	14	4	70	1	89	129
92 jaar	5	5	16	1	27	11	-	59	1	71	98
93 jaar	-	2	13	-	15	7	-	22	-	29	44
94 jaar	1	1	8	-	10	6	-	28	1	35	45
90 - 94 jaar	15	31	82	1	129	54	8	268	3	333	462
95 jaar	1	-	5	-	6	4	1	18	-	23	29
96 jaar	-	1	5	-	6	-	-	10	-	10	16
97 jaar	-	-	7	-	7	2	-	7	-	9	16
98 jaar	-	-	2	-	2	-	-	4	1	5	7
99 jaar	-	-	2	-	2	-	-	2	-	2	4
95 - 99 jaar	1	1	21	-	23	6	1	41	1	49	72
100 jaar en meer	-	-	-	-	-	1	-	6	-	7	7

ARRONDISSEMENT DIKSMUIDE

LEEFTIJD	MANNEN					VROUWEN					ALGE- MEEN TOTAAL
	Onge- huwd	Gehuwd - Wet. ge- scheiden	Weduw- staat	Uit de echt ge- scheiden	Totaal	Onge- huwd	Gehuwd - Wet. ge- scheiden	Weduw- staat	Uit de echt ge- scheiden	Totaal	
Totaal	10453	12454	855	184	23946	8838	12468	2283	145	23734	47680
0 jaar	294	-	-	-	294	306	-	-	-	306	600
1 jaar	316	-	-	-	316	300	-	-	-	300	616
2 jaar	304	-	-	-	304	294	-	-	-	294	598
3 jaar	276	-	-	-	276	266	-	-	-	266	542
4 jaar	322	-	-	-	322	254	-	-	-	254	576
0 - 4 jaar	1512	-	-	-	1512	1420	-	-	-	1420	2932
5 jaar	290	-	-	-	290	292	-	-	-	292	582
6 jaar	316	-	-	-	316	293	-	-	-	293	609
7 jaar	289	-	-	-	289	299	-	-	-	299	588
8 jaar	305	-	-	-	305	326	-	-	-	326	631
9 jaar	350	-	-	-	350	330	-	-	-	330	680
5 - 9 jaar	1550	-	-	-	1550	1540	-	-	-	1540	3090
10 jaar	377	-	-	-	377	356	-	-	-	356	733
11 jaar	361	-	-	-	361	383	-	-	-	383	744
12 jaar	384	-	-	-	384	384	-	-	-	384	768
13 jaar	435	-	-	-	435	408	-	-	-	408	843
14 jaar	408	-	-	-	408	395	-	-	-	395	803
10 - 14 jaar	1965	-	-	-	1965	1926	-	-	-	1926	3891
15 jaar	439	-	-	-	439	460	-	-	-	460	899
16 jaar	475	-	-	-	475	401	1	-	-	402	877
17 jaar	466	-	-	-	466	434	12	-	-	446	912
18 jaar	474	4	-	-	478	408	29	-	-	437	915
19 jaar	443	6	-	-	449	308	67	-	2	377	826
15 - 19 jaar	2297	10	-	-	2307	2011	109	-	2	2122	4429
20 jaar	420	32	-	-	452	217	130	-	-	347	799
21 jaar	334	79	-	-	413	209	201	-	-	410	823
22 jaar	267	146	-	-	413	151	235	1	1	388	801
23 jaar	221	169	-	1	391	78	259	2	1	340	731
24 jaar	161	224	1	2	388	57	289	1	2	349	737
20 - 24 jaar	1403	650	1	3	2057	712	1114	4	4	1834	3891
25 jaar	105	239	-	-	344	47	291	1	3	342	686
26 jaar	72	290	-	2	364	37	277	-	4	318	682
27 jaar	65	249	-	4	318	20	294	1	2	317	635
28 jaar	59	263	-	1	323	20	266	1	3	290	613
29 jaar	67	253	-	7	327	16	221	1	4	242	569
25 - 29 jaar	368	1294	-	14	1676	140	1349	4	16	1509	3185
30 jaar	52	275	-	4	331	17	260	2	7	286	617
31 jaar	37	270	-	5	312	16	258	-	5	279	591
32 jaar	37	255	-	8	300	11	294	3	8	316	616
33 jaar	39	279	-	4	322	18	262	2	3	285	607
34 jaar	42	244	-	6	292	17	253	4	6	280	572
30 - 34 jaar	207	1323	-	27	1557	79	1327	11	29	1446	3003
35 jaar	37	279	2	5	323	8	241	5	5	259	582
36 jaar	31	246	1	5	283	11	243	3	2	259	542
37 jaar	40	242	-	4	286	14	266	1	4	285	571
38 jaar	25	222	-	5	252	14	222	3	1	240	492
39 jaar	24	214	2	5	245	9	233	3	5	250	495
35 - 39 jaar	157	1203	5	24	1389	56	1205	15	17	1293	2682
40 jaar	39	210	-	8	257	8	217	2	3	230	487
41 jaar	26	259	1	3	289	10	258	1	3	272	561
42 jaar	30	242	-	6	278	11	279	6	3	299	577
43 jaar	27	267	-	2	296	18	256	8	-	282	578
44 jaar	36	259	1	2	298	16	238	3	3	260	558
40 - 44 jaar	158	1237	2	21	1418	63	1248	20	12	1343	2761
45 jaar	25	242	3	7	277	19	246	7	1	273	550
46 jaar	31	264	1	3	299	14	225	9	3	251	550
47 jaar	32	277	2	3	314	17	262	4	3	286	600
48 jaar	35	250	2	4	291	23	257	16	2	298	589
49 jaar	40	264	5	4	313	20	251	22	5	298	611
45 - 49 jaar	163	1297	13	21	1494	93	1241	58	14	1406	2900

ARRONDISSEMENT IEPER

LEEFTIJD	MANNEN					VROUWEN					ALGE- MEEN TOTAAL
	Onge- huwd	Gehuwd - Wet. ge- scheiden	Weduw- staat	Uit de echt ge- scheiden	Totaal	Onge- huwd	Gehuwd - Wet. ge- scheiden	Weduw- staat	Uit de echt ge- scheiden	Totaal	
Totaal	22262	27136	1698	471	51567	19152	27153	5546	475	52326	103893
0 jaar	702	-	-	-	702	619	-	-	-	619	1321
1 jaar	667	-	-	-	667	664	-	-	-	664	1331
2 jaar	681	-	-	-	681	694	-	-	-	694	1375
3 jaar	644	-	-	-	644	621	-	-	-	621	1265
4 jaar	710	-	-	-	710	650	-	-	-	650	1360
0 - 4 jaar	3404	-	-	-	3404	3248	-	-	-	3248	6652
5 jaar	714	-	-	-	714	651	-	-	-	651	1365
6 jaar	672	-	-	-	672	692	-	-	-	692	1364
7 jaar	769	-	-	-	769	688	-	-	-	688	1457
8 jaar	717	-	-	-	717	761	-	-	-	761	1478
9 jaar	801	-	-	-	801	773	-	-	-	773	1574
5 - 9 jaar	3673	-	-	-	3673	3565	-	-	-	3565	7238
10 jaar	734	-	-	-	734	782	-	-	-	782	1516
11 jaar	815	-	-	-	815	797	-	-	-	797	1612
12 jaar	818	-	-	-	818	707	-	-	-	707	1525
13 jaar	873	-	-	-	873	758	-	-	-	758	1631
14 jaar	875	-	-	-	875	831	-	-	-	831	1706
10 - 14 jaar	4115	-	-	-	4115	3875	-	-	-	3875	7990
15 jaar	918	-	-	-	918	829	-	1	-	830	1748
16 jaar	928	-	-	-	928	867	6	-	-	873	1801
17 jaar	927	-	-	-	927	880	18	-	-	898	1825
18 jaar	908	3	-	-	911	790	55	-	1	846	1757
19 jaar	927	34	-	-	961	675	180	-	2	857	1818
15 - 19 jaar	4608	37	-	-	4645	4041	259	1	3	4304	8949
20 jaar	800	66	-	-	866	571	286	1	1	859	1725
21 jaar	738	152	-	1	891	395	408	1	3	807	1698
22 jaar	600	284	-	1	885	291	455	-	4	750	1635
23 jaar	484	352	-	3	839	218	548	1	3	770	1609
24 jaar	335	457	-	6	798	139	542	1	7	689	1487
20 - 24 jaar	2957	1311	-	11	4279	1614	2239	4	18	3875	8154
25 jaar	287	490	1	5	783	102	593	4	9	708	1491
26 jaar	190	552	-	2	744	64	587	1	7	659	1403
27 jaar	154	620	-	7	781	49	601	4	16	670	1451
28 jaar	117	586	1	12	716	48	626	1	19	694	1410
29 jaar	110	611	-	18	739	32	566	6	8	612	1351
25 - 29 jaar	858	2859	2	44	3763	295	2973	16	59	3343	7106
30 jaar	109	564	-	12	685	38	607	5	13	663	1348
31 jaar	87	607	2	13	709	28	608	6	9	651	1360
32 jaar	90	675	1	9	775	32	560	5	8	605	1380
33 jaar	101	602	2	15	720	30	594	6	12	642	1362
34 jaar	88	616	5	9	718	38	663	10	13	724	1442
30 - 34 jaar	475	3064	10	58	3607	166	3032	32	55	3285	6892
35 jaar	68	600	-	10	678	31	588	10	15	644	1322
36 jaar	61	523	5	10	599	33	515	5	15	568	1167
37 jaar	73	576	2	22	673	22	582	8	9	621	1294
38 jaar	52	515	-	15	582	29	493	6	6	534	1116
39 jaar	54	479	2	12	547	21	482	4	7	514	1061
35 - 39 jaar	308	2693	9	69	3079	136	2660	33	52	2881	5960
40 jaar	58	445	-	9	512	25	460	5	14	504	1016
41 jaar	71	527	4	13	615	34	574	14	14	636	1251
42 jaar	60	533	5	18	616	34	521	17	10	582	1198
43 jaar	57	518	3	13	591	26	559	16	9	610	1201
44 jaar	59	519	8	10	596	34	515	16	8	573	1169
40 - 44 jaar	305	2542	20	63	2930	153	2629	68	55	2905	5835
45 jaar	62	528	6	10	606	36	492	9	8	545	1151
46 jaar	51	561	5	8	625	45	514	15	14	588	1213
47 jaar	66	518	6	18	608	44	492	23	18	577	1185
48 jaar	71	573	10	7	661	40	614	28	11	693	1354
49 jaar	47	579	9	12	647	45	601	33	15	694	1341
45 - 49 jaar	297	2759	36	55	3147	210	2713	108	66	3097	6244

ARRONDISSEMENT IEPER

LEEFTIJD	MANNEN					VROUWEN					ALGE- MEEN TOTAAL
	Onge- huwd	Gehuwd - Wet. ge- scheiden	Weduw- staat	Uit de echt ge- scheiden	Totaal	Onge- huwd	Gehuwd - Wet. ge- scheiden	Weduw- staat	Uit de echt ge- scheiden	Totaal	
50 jaar	52	554	14	18	638	53	597	30	12	692	1330
51 jaar	55	510	15	9	589	48	573	31	5	657	1246
52 jaar	62	566	11	9	648	55	558	57	7	677	1325
53 jaar	40	546	17	10	613	53	552	45	6	656	1269
54 jaar	65	546	22	13	646	59	535	43	11	648	1294
50 - 54 jaar	274	2722	79	59	3134	268	2815	206	41	3330	6464
55 jaar	44	567	17	8	636	49	542	64	8	663	1299
56 jaar	62	597	14	4	677	65	582	85	9	741	1418
57 jaar	51	559	27	6	643	65	549	83	13	710	1353
58 jaar	50	552	18	12	632	63	510	98	5	676	1308
59 jaar	41	504	23	5	573	58	462	93	7	620	1193
55 - 59 jaar	248	2779	99	35	3161	300	2645	423	42	3410	6571
60 jaar	55	497	20	6	578	44	476	103	5	628	1206
61 jaar	25	346	20	8	399	43	336	82	4	465	864
62 jaar	38	299	18	1	356	43	252	73	6	374	730
63 jaar	34	311	23	-	368	40	305	94	3	442	810
64 jaar	43	354	23	4	424	47	287	117	3	454	878
60 - 64 jaar	195	1807	104	19	2125	217	1656	469	21	2363	4488
65 jaar	33	330	33	3	399	37	319	122	5	483	882
66 jaar	39	344	29	5	417	60	272	120	7	459	876
67 jaar	34	402	35	6	477	43	321	144	11	519	996
68 jaar	46	385	55	6	492	62	293	169	5	529	1021
69 jaar	41	351	49	7	448	73	311	178	5	567	1015
65 - 69 jaar	193	1812	201	27	2233	275	1516	733	33	2557	4790
70 jaar	39	324	68	6	437	65	277	178	3	523	960
71 jaar	37	300	56	3	396	55	257	195	3	510	906
72 jaar	45	274	75	4	398	58	236	220	2	516	914
73 jaar	33	252	75	2	362	60	193	191	3	447	809
74 jaar	32	231	61	3	327	62	176	238	3	479	806
70 - 74 jaar	186	1381	335	18	1920	300	1139	1022	14	2475	4395
75 jaar	30	237	63	2	332	59	180	224	3	466	798
76 jaar	26	177	69	4	276	51	119	198	2	370	646
77 jaar	17	177	64	1	259	45	115	240	2	402	661
78 jaar	14	146	48	-	208	42	99	224	3	368	576
79 jaar	17	141	67	-	225	32	90	212	3	337	562
75 - 79 jaar	104	878	311	7	1300	229	603	1098	13	1943	3243
80 jaar	11	103	67	-	181	47	66	208	1	322	503
81 jaar	15	82	74	1	172	28	49	204	-	281	453
82 jaar	7	69	58	-	134	27	47	139	1	214	348
83 jaar	5	74	53	1	133	28	34	155	-	217	350
84 jaar	7	46	50	1	104	26	31	129	1	187	291
80 - 84 jaar	45	374	302	3	724	156	227	835	3	1221	1945
85 jaar	1	29	51	-	81	29	11	102	-	142	223
86 jaar	4	30	25	-	59	15	7	103	-	125	184
87 jaar	2	22	24	-	48	12	19	83	-	114	162
88 jaar	4	10	22	1	37	10	3	63	-	76	113
89 jaar	2	8	20	1	31	10	6	36	-	52	83
85 - 89 jaar	13	99	142	2	256	76	46	387	-	509	765
90 jaar	-	6	17	-	23	12	1	43	-	56	79
91 jaar	2	6	11	-	19	9	-	24	-	33	52
92 jaar	1	4	6	-	11	2	-	13	-	15	26
93 jaar	-	2	1	-	3	-	-	7	-	7	10
94 jaar	-	-	5	-	5	3	-	7	-	10	15
90 - 94 jaar	3	18	40	-	61	26	1	94	-	121	182
95 jaar	1	1	4	1	7	1	-	9	-	10	17
96 jaar	-	-	3	-	3	-	-	3	-	3	6
97 jaar	-	-	-	-	-	1	-	1	-	2	2
98 jaar	-	-	1	-	1	-	-	2	-	2	3
99 jaar	-	-	-	-	-	-	-	1	-	1	1
95 - 99 jaar	1	1	8	1	11	2	-	16	-	18	29
100 jaar en meer	-	-	-	-	-	-	-	1	-	1	1

ARRONDISSEMENT KORTRIJK

LEEFTIJD	MANNEN					VROUWEN					ALGE- MEEN TOTAAL
	Onge- huwd	Gehuwd - Wet. ge- scheiden	Weduw- staat	Uit de echt ge- scheiden	Totaal	Onge- huwd	Gehuwd - Wet. ge- scheiden	Weduw- staat	Uit de echt ge- scheiden	Totaal	
Totaal	56288	72238	4153	1549	134228	49721	72391	13723	1550	137385	271613
0 jaar	1833	-	-	-	1833	1763	-	-	-	1763	3596
1 jaar	1943	-	-	-	1943	1784	-	-	-	1784	3727
2 jaar	1867	-	-	-	1867	1796	-	-	-	1796	3663
3 jaar	1852	-	-	-	1852	1790	-	-	-	1790	3642
4 jaar	1786	-	-	-	1786	1690	-	-	-	1690	3476
0 - 4 jaar	9281	-	-	-	9281	8823	-	-	-	8823	18104
5 jaar	1794	-	-	-	1794	1670	-	-	-	1670	3464
6 jaar	1859	-	-	-	1859	1691	-	-	-	1691	3550
7 jaar	1919	-	-	-	1919	1705	-	-	-	1705	3624
8 jaar	1978	-	-	-	1978	1891	-	-	-	1891	3869
9 jaar	1995	-	-	-	1995	1919	-	-	-	1919	3914
5 - 9 jaar	9545	-	-	-	9545	8876	-	-	-	8876	18421
10 jaar	2081	-	-	-	2081	1984	-	-	-	1984	4065
11 jaar	2116	-	-	-	2116	1929	-	-	-	1929	4045
12 jaar	2107	-	-	-	2107	2017	-	-	-	2017	4124
13 jaar	2151	-	-	-	2151	2091	-	-	-	2091	4242
14 jaar	2251	-	-	-	2251	2158	1	-	-	2159	4410
10 - 14 jaar	10706	-	-	-	10706	10179	1	-	-	10180	20886
15 jaar	2352	-	-	-	2352	2177	2	-	-	2179	4531
16 jaar	2546	-	-	-	2546	2500	2	-	1	2503	5049
17 jaar	2472	-	-	-	2472	2259	32	-	-	2291	4763
18 jaar	2375	12	-	-	2387	2171	109	-	-	2280	4667
19 jaar	2273	41	-	-	2314	1888	343	2	-	2233	4547
15 - 19 jaar	12018	53	-	-	12071	10995	488	2	1	11486	23557
20 jaar	2090	178	-	-	2268	1577	653	1	3	2234	4502
21 jaar	1912	434	-	1	2347	1135	963	1	5	2104	4451
22 jaar	1472	751	1	2	2226	897	1302	3	11	2213	4439
23 jaar	1164	1076	-	5	2245	560	1514	1	12	2087	4332
24 jaar	816	1257	1	7	2081	392	1714	5	21	2132	4213
20 - 24 jaar	7454	3696	2	15	11167	4561	6146	11	52	10770	21937
25 jaar	631	1554	1	11	2197	273	1660	6	26	1965	4162
26 jaar	461	1592	-	20	2073	224	1732	3	32	1991	4064
27 jaar	388	1647	1	21	2057	169	1653	2	35	1859	3916
28 jaar	325	1687	-	32	2044	140	1721	6	36	1903	3947
29 jaar	258	1604	-	36	1898	123	1687	2	43	1855	3753
25 - 29 jaar	2063	8084	2	120	10269	929	8453	19	172	9573	19842
30 jaar	223	1617	1	36	1877	115	1590	6	45	1756	3633
31 jaar	230	1727	1	44	2002	104	1675	11	48	1838	3840
32 jaar	209	1691	1	41	1942	86	1711	7	38	1842	3784
33 jaar	215	1678	3	49	1945	72	1665	12	41	1790	3735
34 jaar	185	1785	5	48	2023	64	1819	18	44	1945	3968
30 - 34 jaar	1062	8498	11	218	9789	441	8460	54	216	9171	18960
35 jaar	174	1671	7	49	1901	70	1759	13	53	1895	3796
36 jaar	148	1594	9	48	1799	66	1621	17	49	1753	3552
37 jaar	156	1573	4	51	1784	69	1515	17	50	1651	3435
38 jaar	103	1391	3	49	1546	59	1312	20	35	1426	2972
39 jaar	94	1233	3	37	1367	45	1362	25	36	1468	2835
35 - 39 jaar	675	7462	26	234	8397	309	7569	92	223	8193	16590
40 jaar	106	1195	6	41	1348	61	1309	23	45	1438	2786
41 jaar	122	1529	10	45	1706	77	1526	29	37	1669	3375
42 jaar	116	1604	11	52	1783	92	1578	33	33	1736	3519
43 jaar	132	1574	12	61	1779	72	1579	33	35	1719	3498
44 jaar	122	1524	17	39	1702	76	1462	45	44	1627	3329
40 - 44 jaar	598	7426	56	238	8318	378	7454	163	194	8189	16507
45 jaar	129	1522	9	33	1693	77	1493	49	30	1649	3342
46 jaar	132	1483	18	47	1680	70	1479	52	34	1635	3315
47 jaar	123	1577	26	48	1774	106	1497	57	30	1690	3464
48 jaar	122	1522	25	37	1706	102	1566	64	42	1774	3480
49 jaar	153	1578	23	40	1794	119	1565	94	33	1811	3605
45 - 49 jaar	659	7682	101	205	8647	474	7600	316	169	8559	17206

ARRONDISSEMENT KORTRIJK

LEEFTIJD	MANNEN					VROUWEN					ALGE- MEEN TOTAAL
	Onge- huwd	Gehuwd - Wet ge- scheiden	Wedu- staat	Uit de echt ge- scheiden	Totaal	Onge- huwd	Gehuwd - Wet ge- scheiden	Wedu- staat	Uit de echt ge- scheiden	Totaal	
50 jaar	113	1616	31	47	1807	109	1523	89	39	1760	3567
51 jaar	110	1496	31	49	1686	116	1539	108	30	1793	3479
52 jaar	97	1446	29	31	1603	118	1409	127	29	1683	3286
53 jaar	114	1421	44	41	1620	95	1398	135	19	1647	3267
54 jaar	113	1358	29	31	1531	135	1329	155	32	1651	3182
50 - 54 jaar	547	7337	164	199	8247	573	7198	614	149	8534	16781
55 jaar	102	1435	42	28	1607	125	1357	177	32	1691	3298
56 jaar	99	1395	44	20	1558	136	1324	158	26	1644	3202
57 jaar	93	1389	56	18	1556	143	1337	200	25	1705	3261
58 jaar	86	1314	54	32	1486	134	1201	239	13	1587	3073
59 jaar	100	1287	69	16	1472	134	1191	256	27	1608	3080
55 - 59 jaar	480	6820	265	114	7679	672	6410	1030	123	8235	15914
60 jaar	91	1212	58	20	1381	137	1034	265	24	1460	2841
61 jaar	72	1049	41	12	1174	95	924	240	23	1282	2456
62 jaar	36	572	28	8	644	67	575	159	11	812	1456
63 jaar	38	506	38	11	593	82	530	162	15	789	1382
64 jaar	39	634	54	14	741	90	566	216	10	882	1623
60 - 64 jaar	276	3973	219	65	4533	471	3629	1042	83	5225	9758
65 jaar	64	723	56	16	859	90	655	262	16	1023	1882
66 jaar	65	959	85	7	1116	124	860	372	12	1368	2484
67 jaar	72	986	116	10	1184	112	836	433	8	1389	2573
68 jaar	87	939	107	11	1144	111	781	438	19	1349	2493
69 jaar	56	825	109	11	1001	117	710	431	15	1273	2274
65 - 69 jaar	344	4432	473	55	5304	554	3842	1936	70	6402	11706
70 jaar	69	776	130	18	993	134	653	478	12	1277	2270
71 jaar	63	791	139	10	1003	98	615	492	11	1216	2219
72 jaar	56	693	146	6	901	113	581	534	9	1237	2138
73 jaar	60	657	180	13	910	115	497	497	6	1115	2025
74 jaar	54	597	156	5	812	100	471	588	6	1165	1977
70 - 74 jaar	302	3514	751	52	4619	560	2817	2589	44	6010	10629
75 jaar	62	529	174	5	770	101	448	590	14	1153	1923
76 jaar	37	467	201	6	711	81	360	558	11	1010	1721
77 jaar	30	412	169	4	615	96	305	555	8	964	1579
78 jaar	31	379	157	5	572	80	287	507	1	875	1447
79 jaar	19	318	176	3	516	66	210	505	3	784	1300
75 - 79 jaar	179	2105	877	23	3184	424	1610	2715	37	4786	7970
80 jaar	11	267	149	1	428	66	199	493	3	761	1189
81 jaar	26	211	152	3	392	64	120	436	2	622	1014
82 jaar	8	166	139	1	314	59	128	385	2	574	888
83 jaar	8	142	159	1	310	45	82	344	-	471	781
84 jaar	16	101	138	1	256	51	55	299	2	407	663
80 - 84 jaar	69	887	737	7	1700	285	584	1957	9	2835	4535
85 jaar	6	93	117	-	216	53	40	266	1	360	576
86 jaar	5	70	82	-	157	37	34	224	4	299	456
87 jaar	5	49	61	1	116	34	21	177	1	233	349
88 jaar	3	14	59	-	76	16	15	130	1	162	238
89 jaar	4	21	41	2	68	21	7	104	-	132	200
85 - 89 jaar	23	247	360	3	633	161	117	901	7	1186	1819
90 jaar	-	8	31	-	39	17	2	75	-	94	133
91 jaar	1	9	25	1	36	15	6	65	-	86	122
92 jaar	2	3	15	-	20	10	1	46	-	57	77
93 jaar	1	1	14	-	16	8	4	27	-	39	55
94 jaar	1	1	4	-	6	2	-	26	-	28	34
90 - 94 jaar	5	22	89	1	117	52	13	239	-	304	421
95 jaar	2	-	4	-	6	1	-	13	1	15	21
96 jaar	-	-	9	-	9	1	-	17	-	18	27
97 jaar	-	-	4	-	4	-	-	6	-	6	10
98 jaar	-	-	1	-	1	1	-	1	-	2	3
99 jaar	-	-	1	-	1	1	-	1	-	2	3
95 - 99 jaar	2	-	19	-	21	4	-	38	1	43	64
100 jaar en meer	-	-	1	-	1	-	-	5	-	5	6

ARRONDISSEMENT OOSTENDE

LEEFTIJD	MANNEN					VROUWEN					ALGE- MEEN TOTAAL
	Onge- huwd	Gehuwd - Wet. ge- scheiden	Weduw- staat	Uit de echt ge- scheiden	Totaal	Onge- huwd	Gehuwd - Wet. ge- scheiden	Weduw- staat	Uit de echt ge- scheiden	Totaal	
Totaal	25997	34844	2094	1486	64421	22585	34993	8384	1821	67783	132204
0 jaar	792	-	-	-	792	670	-	-	-	670	1462
1 jaar	740	-	-	-	740	687	-	-	-	687	1427
2 jaar	760	-	-	-	760	746	-	-	-	746	1506
3 jaar	694	-	-	-	694	713	-	-	-	713	1407
4 jaar	718	-	-	-	718	675	-	-	-	675	1393
0 - 4 jaar	3704	-	-	-	3704	3491	-	-	-	3491	7195
5 jaar	795	-	-	-	795	666	-	-	-	666	1461
6 jaar	780	-	-	-	780	720	-	-	-	720	1500
7 jaar	790	-	-	-	790	791	-	-	-	791	1581
8 jaar	858	-	-	-	858	836	-	-	-	836	1694
9 jaar	952	-	-	-	952	903	-	-	-	903	1855
5 - 9 jaar	4175	-	-	-	4175	3916	-	-	-	3916	8091
10 jaar	931	-	-	-	931	867	-	-	-	867	1798
11 jaar	955	-	-	-	955	914	-	-	-	914	1869
12 jaar	994	-	-	-	994	858	-	-	-	858	1852
13 jaar	950	-	-	-	950	926	-	-	-	926	1876
14 jaar	1081	-	-	-	1081	1046	-	-	-	1046	2127
10 - 14 jaar	4911	-	-	-	4911	4611	-	-	-	4611	9522
15 jaar	1113	-	-	-	1113	994	-	-	-	994	2107
16 jaar	1119	-	-	-	1119	1060	5	2	-	1067	2186
17 jaar	1170	1	-	-	1171	1048	28	-	-	1076	2247
18 jaar	1162	12	-	-	1174	994	62	1	-	1057	2231
19 jaar	1042	30	-	-	1072	821	191	-	1	1013	2085
15 - 19 jaar	5606	43	-	-	5649	4917	286	3	1	5207	10856
20 jaar	992	63	-	-	1055	649	325	1	2	977	2032
21 jaar	896	186	1	-	1083	524	419	1	3	947	2030
22 jaar	767	328	-	2	1097	418	589	-	4	1011	2108
23 jaar	582	472	-	4	1058	306	666	3	8	983	2041
24 jaar	446	559	-	3	1008	250	713	3	15	981	1989
20 - 24 jaar	3683	1608	1	9	5301	2147	2712	8	32	4899	10200
25 jaar	354	605	-	11	970	193	742	6	27	968	1938
26 jaar	290	699	-	11	1000	138	765	-	25	928	1928
27 jaar	198	716	-	30	944	114	745	5	20	884	1828
28 jaar	185	764	1	27	977	85	725	4	45	859	1836
29 jaar	165	725	1	26	917	82	743	5	43	873	1790
25 - 29 jaar	1192	3509	2	105	4808	612	3720	20	160	4512	9320
30 jaar	141	748	1	28	918	65	720	6	55	846	1764
31 jaar	129	743	3	27	902	63	721	2	37	823	1725
32 jaar	123	745	5	34	907	50	771	4	60	885	1792
33 jaar	114	745	3	54	916	69	745	8	57	879	1795
34 jaar	117	777	1	39	934	56	806	9	46	917	1851
30 - 34 jaar	624	3758	13	182	4577	303	3763	29	255	4350	8927
35 jaar	91	746	4	50	891	40	731	12	45	828	1719
36 jaar	84	714	2	33	833	36	731	8	52	827	1660
37 jaar	74	695	2	47	818	33	681	9	39	762	1580
38 jaar	68	642	3	47	760	39	643	13	51	746	1506
39 jaar	64	623	4	46	737	36	587	18	53	694	1431
35 - 39 jaar	381	3420	15	223	4039	184	3373	60	240	3857	7896
40 jaar	66	604	2	47	719	29	623	8	38	698	1417
41 jaar	74	736	3	52	865	31	720	16	54	821	1686
42 jaar	69	725	7	60	861	41	727	31	59	858	1719
43 jaar	63	698	4	43	808	42	766	20	49	877	1685
44 jaar	71	714	10	43	838	41	692	20	27	780	1618
40 - 44 jaar	343	3477	26	245	4091	184	3528	95	227	4034	8125
45 jaar	61	686	5	39	791	35	689	25	37	786	1577
46 jaar	55	656	12	35	758	50	752	31	45	878	1636
47 jaar	51	733	11	44	839	33	738	34	51	856	1695
48 jaar	58	744	10	48	860	42	793	36	44	915	1775
49 jaar	63	789	13	49	914	52	803	41	57	953	1867
45 - 49 jaar	288	3608	51	215	4162	212	3775	167	234	4388	8550

ARRONDISSEMENT OOSTENDE

LEEFTIJD	MANNEN					VROUWEN					ALGE- MEEN TOTAAL
	Onge- huwd	Gehuwd - Wet. ge- scheiden	Weduw- staat	Uit de echt ge- scheiden	Totaal	Onge- huwd	Gehuwd - Wet. ge- scheiden	Weduw- staat	Uit de echt ge- scheiden	Totaal	
50 jaar	70	757	10	42	879	53	752	59	48	912	1791
51 jaar	55	727	9	41	832	57	745	57	32	891	1723
52 jaar	54	717	16	30	817	40	719	50	33	842	1659
53 jaar	43	669	15	37	764	56	645	67	17	785	1549
54 jaar	42	666	22	20	750	63	629	102	18	812	1562
50 - 54 jaar	264	3536	72	170	4042	269	3490	335	148	4242	8284
55 jaar	42	711	23	16	792	71	657	100	24	852	1644
56 jaar	52	681	30	25	788	63	654	105	30	852	1640
57 jaar	54	744	22	28	848	62	749	125	32	968	1816
58 jaar	51	697	22	19	789	67	648	129	28	872	1661
59 jaar	50	656	30	19	755	80	621	142	28	871	1626
55 - 59 jaar	249	3489	127	107	3972	343	3329	601	142	4415	8387
60 jaar	45	660	35	17	757	69	633	153	28	883	1640
61 jaar	41	550	29	22	642	46	470	152	29	697	1339
62 jaar	24	348	16	5	393	30	341	112	9	492	885
63 jaar	19	305	15	19	358	41	298	109	8	456	814
64 jaar	29	352	24	15	420	44	330	142	19	535	955
60 - 64 jaar	158	2215	119	78	2570	230	2072	668	93	3063	5633
65 jaar	23	442	38	10	513	47	408	166	14	635	1148
66 jaar	36	509	53	10	608	81	463	269	17	830	1438
67 jaar	36	520	56	21	633	72	455	246	20	793	1426
68 jaar	30	519	64	11	624	62	458	268	37	825	1449
69 jaar	23	430	76	16	545	69	360	280	24	733	1278
65 - 69 jaar	148	2420	287	68	2923	331	2144	1229	112	3816	6739
70 jaar	26	450	86	8	570	63	400	343	25	831	1401
71 jaar	30	429	69	11	539	52	323	332	17	724	1263
72 jaar	30	377	75	13	495	65	355	375	18	813	1308
73 jaar	28	341	75	9	453	59	298	301	9	667	1120
74 jaar	16	331	78	9	434	63	224	322	19	628	1062
70 - 74 jaar	130	1928	383	50	2491	302	1600	1673	88	3663	6154
75 jaar	26	295	93	5	419	65	221	334	11	631	1050
76 jaar	18	256	91	10	375	56	195	318	13	582	957
77 jaar	16	252	79	5	352	51	146	313	8	518	870
78 jaar	12	201	71	3	287	46	154	339	12	551	838
79 jaar	13	196	83	2	294	42	107	315	9	473	767
75 - 79 jaar	85	1200	417	25	1727	260	823	1619	53	2755	4482
80 jaar	13	160	90	3	266	33	100	280	5	418	684
81 jaar	6	117	72	1	196	35	76	233	8	352	548
82 jaar	5	85	71	2	163	25	55	225	2	307	470
83 jaar	6	72	73	-	151	36	47	194	4	281	432
84 jaar	5	61	54	1	121	27	33	191	1	252	373
80 - 84 jaar	35	495	360	7	897	156	311	1123	20	1610	2507
85 jaar	4	32	40	1	77	21	23	154	1	199	276
86 jaar	6	31	37	-	74	20	10	110	2	142	216
87 jaar	3	21	30	1	55	21	8	118	7	154	209
88 jaar	4	17	28	-	49	10	7	102	1	120	169
89 jaar	1	11	20	-	32	6	8	70	2	86	118
85 - 89 jaar	18	112	155	2	287	78	56	554	13	701	988
90 jaar	1	8	18	-	27	6	7	62	-	75	102
91 jaar	-	11	11	-	22	9	2	40	1	52	74
92 jaar	2	3	9	-	14	8	1	31	2	42	56
93 jaar	-	2	12	-	14	4	-	27	-	31	45
94 jaar	-	1	7	-	8	5	-	16	-	21	29
90 - 94 jaar	3	25	57	-	85	32	10	176	3	221	306
95 jaar	-	-	4	-	4	1	-	12	-	13	17
96 jaar	-	-	1	-	1	3	-	7	-	10	11
97 jaar	-	1	2	-	3	2	1	3	-	6	9
98 jaar	-	-	-	-	-	1	-	1	-	2	2
99 jaar	-	-	-	-	-	-	-	1	-	1	1
95 - 99 jaar	-	1	7	-	8	7	1	24	-	32	40
100 jaar en meer	-	-	2	-	2	-	-	-	-	-	2

ARRONDISSEMENT ROESELARE

LEEFTIJD	MANNEN					VROUWEN					ALGE- MEEN TOTAAL
	Onge- huwd	Gehuwd - Wet. ge- scheiden	Weduw- staat	Uit de echt ge- scheiden	Totaal	Onge- huwd	Gehuwd - Wet. ge- scheiden	Weduw- staat	Uit de echt ge- scheiden	Totaal	
Totaal	28919	36436	2120	662	68137	25108	36509	6669	612	68898	137035
0 jaar	943	-	-	-	943	908	-	-	-	908	1851
1 jaar	908	-	-	-	908	866	-	-	-	866	1774
2 jaar	943	-	-	-	943	900	-	-	-	900	1843
3 jaar	913	-	-	-	913	871	-	-	-	871	1784
4 jaar	902	-	-	-	902	853	-	-	-	853	1755
0 - 4 jaar	4609	-	-	-	4609	4398	-	-	-	4398	9007
5 jaar	858	-	-	-	858	799	-	-	-	799	1657
6 jaar	953	-	-	-	953	830	-	-	-	830	1783
7 jaar	962	-	-	-	962	922	-	-	-	922	1884
8 jaar	1055	-	-	-	1055	946	-	-	-	946	2001
9 jaar	1024	-	-	-	1024	943	-	-	-	943	1967
5 - 9 jaar	4852	-	-	-	4852	4440	-	-	-	4440	9292
10 jaar	1056	-	-	-	1056	1005	-	-	-	1005	2061
11 jaar	1007	-	-	-	1007	1058	-	-	-	1058	2065
12 jaar	1129	-	-	-	1129	1004	-	-	-	1004	2133
13 jaar	1114	-	-	-	1114	1051	-	-	-	1051	2165
14 jaar	1134	-	-	-	1134	1077	-	-	-	1077	2211
10 - 14 jaar	5440	-	-	-	5440	5195	-	-	-	5195	10635
15 jaar	1188	-	-	-	1188	1145	-	-	-	1145	2333
16 jaar	1292	-	-	-	1292	1180	5	-	-	1185	2477
17 jaar	1260	1	-	-	1261	1082	23	-	1	1106	2367
18 jaar	1244	7	-	-	1251	1066	80	-	-	1146	2397
19 jaar	1178	27	-	-	1205	924	182	-	1	1107	2312
15 - 19 jaar	6162	35	-	-	6197	5397	290	-	2	5689	11886
20 jaar	1048	87	1	-	1136	742	370	1	1	1114	2250
21 jaar	924	217	-	-	1141	577	492	-	2	1071	2212
22 jaar	773	366	-	-	1139	407	627	1	6	1041	2180
23 jaar	576	509	-	5	1090	247	741	3	9	1000	2090
24 jaar	451	698	1	6	1156	179	788	2	7	976	2132
20 - 24 jaar	3772	1877	2	11	5662	2152	3018	7	25	5202	10864
25 jaar	311	728	1	4	1044	141	872	4	19	1036	2080
26 jaar	236	794	3	14	1047	104	861	6	23	994	2041
27 jaar	179	788	-	20	987	77	828	2	13	920	1907
28 jaar	147	814	-	19	980	67	786	-	19	872	1852
29 jaar	124	776	-	12	912	50	839	4	19	912	1824
25 - 29 jaar	997	3900	4	69	4970	439	4186	16	93	4734	9704
30 jaar	124	796	1	16	937	41	805	2	20	868	1805
31 jaar	106	839	1	21	967	40	817	3	18	878	1845
32 jaar	122	867	2	22	1013	32	879	4	18	933	1946
33 jaar	112	825	1	21	959	48	863	2	12	925	1884
34 jaar	99	920	2	25	1046	46	905	6	24	981	2027
30 - 34 jaar	563	4247	7	105	4922	207	4269	17	92	4585	9507
35 jaar	107	846	2	18	973	32	905	10	14	961	1934
36 jaar	88	820	2	24	934	35	788	7	17	847	1781
37 jaar	89	816	2	28	935	36	802	1	15	854	1789
38 jaar	69	722	3	19	813	36	719	10	16	781	1594
39 jaar	65	721	3	19	808	29	649	10	15	703	1511
35 - 39 jaar	418	3925	12	108	4463	168	3863	38	77	4146	8609
40 jaar	67	653	5	15	740	49	708	13	15	785	1525
41 jaar	97	818	4	19	938	40	826	15	14	895	1833
42 jaar	75	816	2	24	917	53	848	17	20	938	1855
43 jaar	79	847	5	17	948	55	785	12	20	872	1820
44 jaar	71	769	10	20	870	41	799	20	6	866	1736
40 - 44 jaar	389	3903	26	95	4413	238	3966	77	75	4356	8769
45 jaar	86	735	5	18	844	52	767	26	12	857	1701
46 jaar	88	755	12	15	870	37	837	22	15	911	1781
47 jaar	67	807	7	16	897	67	804	30	20	921	1818
48 jaar	63	863	8	20	954	60	775	35	11	881	1835
49 jaar	74	830	9	11	924	61	842	43	14	960	1884
45 - 49 jaar	378	3990	41	80	4489	277	4025	156	72	4530	9019

ARRONDISSEMENT ROESELARE

LEEFTIJD	MANNEN					VROUWEN					ALGE- MEEN TOTAAL
	Onge- huwd	Gehuwd - Wet. ge- scheiden	Weduw- staat	Uit de echt ge- scheiden	Totaal	Onge- huwd	Gehuwd - Wet. ge- scheiden	Weduw- staat	Uit de echt ge- scheiden	Totaal	
50 jaar	72	818	7	14	911	64	756	57	8	885	1796
51 jaar	68	731	12	20	831	58	714	52	12	836	1667
52 jaar	68	663	9	11	751	65	691	40	11	807	1558
53 jaar	61	669	13	12	755	78	684	59	9	830	1585
54 jaar	74	683	22	12	791	78	699	65	8	850	1641
50 - 54 jaar	343	3564	63	69	4039	343	3544	273	48	4208	8247
55 jaar	55	715	23	7	800	76	694	80	11	861	1661
56 jaar	51	732	17	6	806	87	608	106	10	811	1617
57 jaar	54	683	26	9	772	93	673	94	11	871	1643
58 jaar	57	697	26	7	787	74	576	97	4	751	1538
59 jaar	45	615	27	12	699	62	519	108	6	695	1394
55 - 59 jaar	262	3442	119	41	3864	392	3070	485	42	3989	7853
60 jaar	58	611	25	4	698	70	564	113	8	755	1453
61 jaar	23	503	36	6	568	58	445	112	2	617	1185
62 jaar	36	323	25	5	389	33	321	87	2	443	832
63 jaar	29	298	17	1	345	34	256	90	4	384	729
64 jaar	22	355	28	6	411	40	291	98	5	434	845
60 - 64 jaar	168	2090	131	22	2411	235	1877	500	21	2633	5044
65 jaar	33	375	42	3	453	46	330	118	3	497	950
66 jaar	37	442	44	7	530	63	426	143	6	638	1168
67 jaar	52	475	60	8	595	84	378	193	9	664	1259
68 jaar	48	443	51	8	550	69	404	210	9	692	1242
69 jaar	35	431	57	1	524	61	343	223	4	631	1155
65 - 69 jaar	205	2166	254	27	2652	323	1881	887	31	3122	5774
70 jaar	40	400	68	8	516	78	311	272	6	667	1183
71 jaar	35	354	79	3	471	62	322	248	2	634	1105
72 jaar	41	330	77	4	452	59	290	253	5	607	1059
73 jaar	22	352	79	1	454	63	276	253	2	594	1048
74 jaar	28	271	78	3	380	60	221	286	2	569	949
70 - 74 jaar	166	1707	381	19	2273	322	1420	1312	17	3071	5344
75 jaar	21	250	95	3	369	62	212	287	5	566	935
76 jaar	29	250	84	2	365	59	179	279	2	519	884
77 jaar	23	186	80	4	293	79	138	269	2	488	781
78 jaar	22	179	83	-	284	45	130	257	1	433	717
79 jaar	20	141	87	3	251	47	96	298	1	442	693
75 - 79 jaar	115	1006	429	12	1562	292	755	1390	11	2448	4010
80 jaar	15	131	81	1	228	53	86	231	2	372	600
81 jaar	13	89	74	1	177	33	72	240	1	346	523
82 jaar	9	93	66	1	169	33	47	190	-	270	439
83 jaar	6	62	69	-	137	39	45	170	2	256	393
84 jaar	11	65	70	-	146	25	31	173	-	229	375
80 - 84 jaar	54	440	360	3	857	183	281	1004	5	1473	2330
85 jaar	6	56	59	1	122	29	18	124	-	171	293
86 jaar	4	18	53	-	75	11	14	87	-	112	187
87 jaar	2	23	49	-	74	16	11	61	-	88	162
88 jaar	2	20	34	-	56	9	11	77	1	98	154
89 jaar	4	12	21	-	37	12	5	50	-	67	104
85 - 89 jaar	18	129	216	1	364	77	59	399	1	536	900
90 jaar	1	5	23	-	29	5	2	39	-	46	75
91 jaar	2	8	13	-	23	8	1	22	-	31	54
92 jaar	-	-	16	-	16	5	1	17	-	23	39
93 jaar	1	1	7	-	9	5	1	8	-	14	23
94 jaar	3	1	7	-	11	2	-	14	-	16	27
90 - 94 jaar	7	15	66	-	88	25	5	100	-	130	218
95 jaar	-	-	4	-	4	1	-	2	-	3	7
96 jaar	-	-	2	-	2	1	-	-	-	1	3
97 jaar	1	-	2	-	3	2	-	3	-	5	8
98 jaar	-	-	-	-	-	-	-	-	-	-	-
99 jaar	-	-	-	-	-	1	-	2	-	3	3
95 - 99 jaar	1	-	8	-	9	5	-	7	-	12	21
100 jaar en meer	-	-	1	-	1	-	-	1	-	1	2

ARRONDISSEMENT TIELT

LEEFTIJD	MANNEN					VROUWEN					ALGE- MEEN TOTAAL
	Onge- huwd	Gehuwd - Wet. ge- scheiden	Weduw- staat	Uit de echt ge- scheiden	Totaal	Onge- huwd	Gehuwd - Wet. ge- scheiden	Weduw- staat	Uit de echt ge- scheiden	Totaal	
Totaal	18564	22179	1359	238	42340	16009	22176	3995	207	42387	84727
0 jaar	587	-	-	-	587	527	-	-	-	527	1114
1 jaar	555	-	-	-	555	549	-	-	-	549	1104
2 jaar	614	-	-	-	614	571	-	-	-	571	1185
3 jaar	568	-	-	-	568	546	-	-	-	546	1114
4 jaar	559	-	-	-	559	508	-	-	-	508	1067
0 - 4 jaar	2883	-	-	-	2883	2701	-	-	-	2701	5584
5 jaar	509	-	-	-	509	559	-	-	-	559	1068
6 jaar	548	-	-	-	548	539	-	-	-	539	1087
7 jaar	621	-	-	-	621	577	-	-	-	577	1198
8 jaar	610	-	-	-	610	544	-	-	-	544	1154
9 jaar	628	-	-	-	628	608	-	-	-	608	1236
5 - 9 jaar	2916	-	-	-	2916	2827	-	-	-	2827	5743
10 jaar	652	-	-	-	652	651	-	-	-	651	1303
11 jaar	663	-	-	-	663	609	-	-	-	609	1272
12 jaar	651	-	-	-	651	608	-	-	-	608	1259
13 jaar	687	-	-	-	687	601	-	-	-	601	1288
14 jaar	673	-	-	-	673	688	-	-	-	688	1361
10 - 14 jaar	3326	-	-	-	3326	3157	-	-	-	3157	6483
15 jaar	788	-	-	-	788	732	-	-	-	732	1520
16 jaar	744	-	-	-	744	767	4	-	-	771	1515
17 jaar	749	-	-	-	749	734	17	1	-	752	1501
18 jaar	761	3	-	-	764	663	39	-	-	702	1466
19 jaar	740	17	-	-	757	594	101	-	1	696	1453
15 - 19 jaar	3782	20	-	-	3802	3490	161	1	1	3653	7455
20 jaar	697	47	1	-	745	480	203	1	-	684	1429
21 jaar	620	99	-	-	719	351	304	1	1	657	1376
22 jaar	502	191	-	-	693	269	387	1	1	658	1351
23 jaar	403	305	-	-	708	153	475	-	-	628	1336
24 jaar	302	371	1	-	674	104	539	1	2	646	1320
20 - 24 jaar	2524	1013	2	-	3539	1357	1908	4	4	3273	6812
25 jaar	226	474	-	1	701	90	531	-	6	627	1328
26 jaar	168	454	-	1	623	68	540	3	4	615	1238
27 jaar	155	526	1	4	686	48	468	1	1	518	1204
28 jaar	119	514	-	1	634	39	524	2	11	576	1210
29 jaar	79	506	-	4	589	24	479	4	5	512	1101
25 - 29 jaar	747	2474	1	11	3233	269	2542	10	27	2848	6081
30 jaar	89	450	-	8	547	38	472	1	2	513	1060
31 jaar	87	475	2	5	569	26	469	1	8	504	1073
32 jaar	82	573	1	8	664	29	500	5	5	539	1203
33 jaar	69	494	-	8	571	18	531	2	9	560	1131
34 jaar	66	488	5	7	566	14	522	5	5	546	1112
30 - 34 jaar	393	2480	8	36	2917	125	2494	14	29	2662	5579
35 jaar	73	531	2	9	615	19	515	1	3	538	1153
36 jaar	53	500	1	15	569	23	508	3	6	540	1109
37 jaar	66	466	-	4	536	19	457	6	6	488	1024
38 jaar	60	419	-	5	484	11	418	2	3	434	918
39 jaar	48	410	2	8	468	14	395	2	3	414	882
35 - 39 jaar	300	2326	5	41	2672	86	2293	14	21	2414	5086
40 jaar	49	398	2	6	455	19	373	7	5	404	859
41 jaar	53	469	2	6	530	31	489	6	8	534	1064
42 jaar	67	486	3	13	569	33	502	13	10	558	1127
43 jaar	66	495	4	8	573	34	463	11	4	512	1085
44 jaar	57	429	1	6	493	20	442	12	7	481	974
40 - 44 jaar	292	2277	12	39	2620	137	2269	49	34	2489	5109
45 jaar	64	469	6	12	551	39	450	14	10	513	1064
46 jaar	51	486	5	11	553	37	464	16	4	521	1074
47 jaar	46	468	6	7	527	37	461	26	3	527	1054
48 jaar	53	499	6	6	564	32	517	20	3	572	1136
49 jaar	49	456	5	6	516	38	478	24	8	548	1064
45 - 49 jaar	263	2378	28	42	2711	183	2370	100	28	2681	5392

ARRONDISSEMENT VEURNE

LEEFTIJD	MANNEN					VROUWEN					ALGE- MEEN TOTAAL
	Onge- huwd	Gehuwd - Wet. ge- scheiden	Weduw- staat	Uit de echt ge- scheiden	Totaal	Onge- huwd	Gehuwd - Wet. ge- scheiden	Weduw- staat	Uit de echt ge- scheiden	Totaal	
Totaal	9751	12297	819	385	23252	8902	12293	2968	465	24628	47880
0 jaar	275	-	-	-	275	288	-	-	-	288	563
1 jaar	340	-	-	-	340	291	-	-	-	291	631
2 jaar	298	-	-	-	298	257	-	-	-	257	555
3 jaar	248	-	-	-	248	296	-	-	-	296	544
4 jaar	269	-	-	-	269	277	-	-	-	277	546
0 - 4 jaar	1430	-	-	-	1430	1409	-	-	-	1409	2839
5 jaar	256	-	-	-	256	312	-	-	-	312	568
6 jaar	260	-	-	-	260	270	-	-	-	270	530
7 jaar	285	-	-	-	285	278	-	-	-	278	563
8 jaar	335	-	-	-	335	295	-	-	-	295	630
9 jaar	326	-	-	-	326	316	-	-	-	316	642
5 - 9 jaar	1462	-	-	-	1462	1471	-	-	-	1471	2933
10 jaar	322	-	-	-	322	341	-	-	-	341	663
11 jaar	353	-	-	-	353	341	-	-	-	341	694
12 jaar	363	-	-	-	363	339	-	-	-	339	702
13 jaar	387	-	-	-	387	356	-	-	-	356	743
14 jaar	378	-	-	-	378	367	-	-	-	367	745
10 - 14 jaar	1803	-	-	-	1803	1744	-	-	-	1744	3547
15 jaar	421	-	-	-	421	379	1	-	-	380	801
16 jaar	387	-	-	-	387	372	6	-	-	378	765
17 jaar	426	-	-	-	426	375	7	-	-	382	808
18 jaar	403	4	-	-	407	413	22	-	-	435	842
19 jaar	399	12	-	-	411	330	52	-	-	382	793
15 - 19 jaar	2036	16	-	-	2052	1869	88	-	-	1957	4009
20 jaar	362	21	-	1	384	287	105	-	3	395	779
21 jaar	372	54	-	1	427	226	138	1	3	368	795
22 jaar	297	103	-	1	401	171	189	-	2	362	763
23 jaar	232	163	-	2	397	121	243	1	3	368	765
24 jaar	177	168	-	1	346	80	274	1	5	360	706
20 - 24 jaar	1440	509	-	6	1955	885	949	3	16	1853	3808
25 jaar	132	227	1	4	364	65	259	2	2	328	692
26 jaar	91	245	-	4	340	55	255	1	7	318	658
27 jaar	89	246	-	4	339	34	253	1	8	296	635
28 jaar	62	243	-	8	313	35	280	2	13	330	643
29 jaar	53	229	-	10	292	34	264	4	17	319	611
25 - 29 jaar	427	1190	1	30	1648	223	1311	10	47	1591	3239
30 jaar	53	264	1	8	326	23	258	4	8	293	619
31 jaar	51	272	1	8	332	20	255	4	5	284	616
32 jaar	53	273	-	11	337	24	277	-	16	317	654
33 jaar	39	263	-	9	311	23	235	2	15	275	586
34 jaar	39	267	1	17	324	26	243	1	4	274	598
30 - 34 jaar	235	1339	3	53	1630	116	1268	11	48	1443	3073
35 jaar	34	242	1	15	292	18	246	5	14	283	575
36 jaar	39	243	2	11	295	19	264	3	11	297	592
37 jaar	33	248	-	8	289	15	261	4	17	297	586
38 jaar	29	224	-	13	266	15	213	6	13	247	513
39 jaar	31	204	2	12	249	18	210	5	4	237	486
35 - 39 jaar	166	1161	5	59	1391	85	1194	23	59	1361	2752
40 jaar	21	204	1	2	228	16	195	3	8	222	450
41 jaar	30	232	1	8	271	11	269	2	11	293	564
42 jaar	21	252	2	11	286	14	272	12	15	313	599
43 jaar	26	238	4	7	275	12	253	6	11	282	557
44 jaar	28	226	-	11	265	14	241	8	12	275	540
40 - 44 jaar	126	1152	8	39	1325	67	1230	31	57	1385	2710
45 jaar	29	227	1	12	269	27	250	10	8	295	564
46 jaar	26	269	2	9	306	23	260	14	11	308	614
47 jaar	20	228	4	10	262	23	227	7	9	266	528
48 jaar	19	278	4	10	311	16	267	13	9	305	616
49 jaar	29	257	2	9	297	27	288	16	8	339	636
45 - 49 jaar	123	1259	13	50	1445	116	1292	60	45	1513	2958

ARRONDISSEMENT VEURNE

LEEFTIJD	MANNEN					VROUWEN					ALGE- MEEN TOTAAL
	Onge- huwd	Gehuwd - Wet. ge- scheiden	Weduw- staat	Uit de echt ge- scheiden	Totaal	Onge- huwd	Gehuwd - Wet. ge- scheiden	Weduw- staat	Uit de echt ge- scheiden	Totaal	
50 jaar	24	237	4	7	272	24	259	21	5	309	581
51 jaar	17	252	4	10	283	25	256	27	16	324	607
52 jaar	24	265	2	14	305	33	237	30	8	308	613
53 jaar	35	233	7	9	284	32	228	21	7	288	572
54 jaar	20	238	8	9	275	35	210	29	10	284	559
50 - 54 jaar	120	1225	25	49	1419	149	1190	128	46	1513	2932
55 jaar	25	260	9	4	298	32	256	23	11	322	620
56 jaar	20	254	9	7	290	30	264	41	12	347	637
57 jaar	21	276	12	9	318	31	204	49	6	290	608
58 jaar	19	228	7	1	255	35	263	53	8	359	614
59 jaar	20	218	10	5	253	29	220	50	4	303	556
55 - 59 jaar	105	1236	47	26	1414	157	1207	216	41	1621	3035
60 jaar	28	253	10	7	298	30	208	53	8	299	597
61 jaar	17	153	13	8	191	15	167	45	4	231	422
62 jaar	8	154	7	5	174	21	156	45	5	227	401
63 jaar	13	138	15	3	169	23	142	44	4	213	382
64 jaar	11	169	18	3	201	27	158	64	5	254	455
60 - 64 jaar	77	867	63	26	1033	116	831	251	26	1224	2257
65 jaar	14	169	8	1	192	22	111	52	8	193	385
66 jaar	10	189	18	6	223	22	159	67	1	249	472
67 jaar	13	184	28	2	227	20	169	92	10	291	518
68 jaar	21	189	21	4	235	24	150	106	3	283	518
69 jaar	14	194	23	5	236	25	157	86	5	273	509
65 - 69 jaar	72	925	98	18	1113	113	746	403	27	1289	2402
70 jaar	9	170	23	1	203	25	126	88	8	247	450
71 jaar	15	155	33	6	209	28	118	113	10	269	478
72 jaar	12	163	19	1	195	24	104	120	6	254	449
73 jaar	5	134	33	5	177	30	117	109	2	258	435
74 jaar	6	108	28	2	144	27	84	115	5	231	375
70 - 74 jaar	47	730	136	15	928	134	549	545	31	1259	2187
75 jaar	10	108	41	2	161	23	71	111	3	208	369
76 jaar	8	86	31	2	127	22	76	100	5	203	330
77 jaar	8	80	23	2	113	24	65	108	5	202	315
78 jaar	10	71	43	-	124	23	48	117	2	190	314
79 jaar	9	73	37	3	122	29	47	115	1	192	314
75 - 79 jaar	45	418	175	9	647	121	307	551	16	995	1642
80 jaar	3	54	27	2	86	17	29	112	-	158	244
81 jaar	4	42	25	2	73	11	24	100	1	136	209
82 jaar	7	44	26	-	77	17	18	80	1	116	193
83 jaar	6	27	22	-	55	16	16	99	1	132	187
84 jaar	2	24	27	1	54	9	13	58	-	80	134
80 - 84 jaar	22	191	127	5	345	70	100	449	3	622	967
85 jaar	1	20	17	-	38	14	9	65	-	88	126
86 jaar	3	18	16	-	37	10	8	55	1	74	111
87 jaar	3	15	22	-	40	4	5	34	-	43	83
88 jaar	-	8	14	-	22	7	2	29	1	39	61
89 jaar	-	9	10	-	19	4	4	29	1	38	57
85 - 89 jaar	7	70	79	-	156	39	28	212	3	282	438
90 jaar	2	2	12	-	16	7	1	26	-	34	50
91 jaar	2	-	10	-	12	6	1	12	-	19	31
92 jaar	2	-	3	-	5	1	-	8	-	9	14
93 jaar	1	3	4	-	8	-	-	9	-	9	17
94 jaar	-	2	2	-	4	1	1	7	-	9	13
90 - 94 jaar	7	7	31	-	45	15	3	62	-	80	125
95 jaar	-	-	2	-	2	-	-	3	-	3	5
96 jaar	-	1	5	-	6	1	-	4	-	5	11
97 jaar	-	-	-	-	-	-	-	4	-	4	4
98 jaar	1	-	-	-	1	1	-	-	-	1	2
99 jaar	-	-	1	-	1	1	-	-	-	1	2
95 - 99 jaar	1	1	8	-	10	3	-	11	-	14	24
100 jaar en meer	-	1	-	-	1	-	-	2	-	2	3

