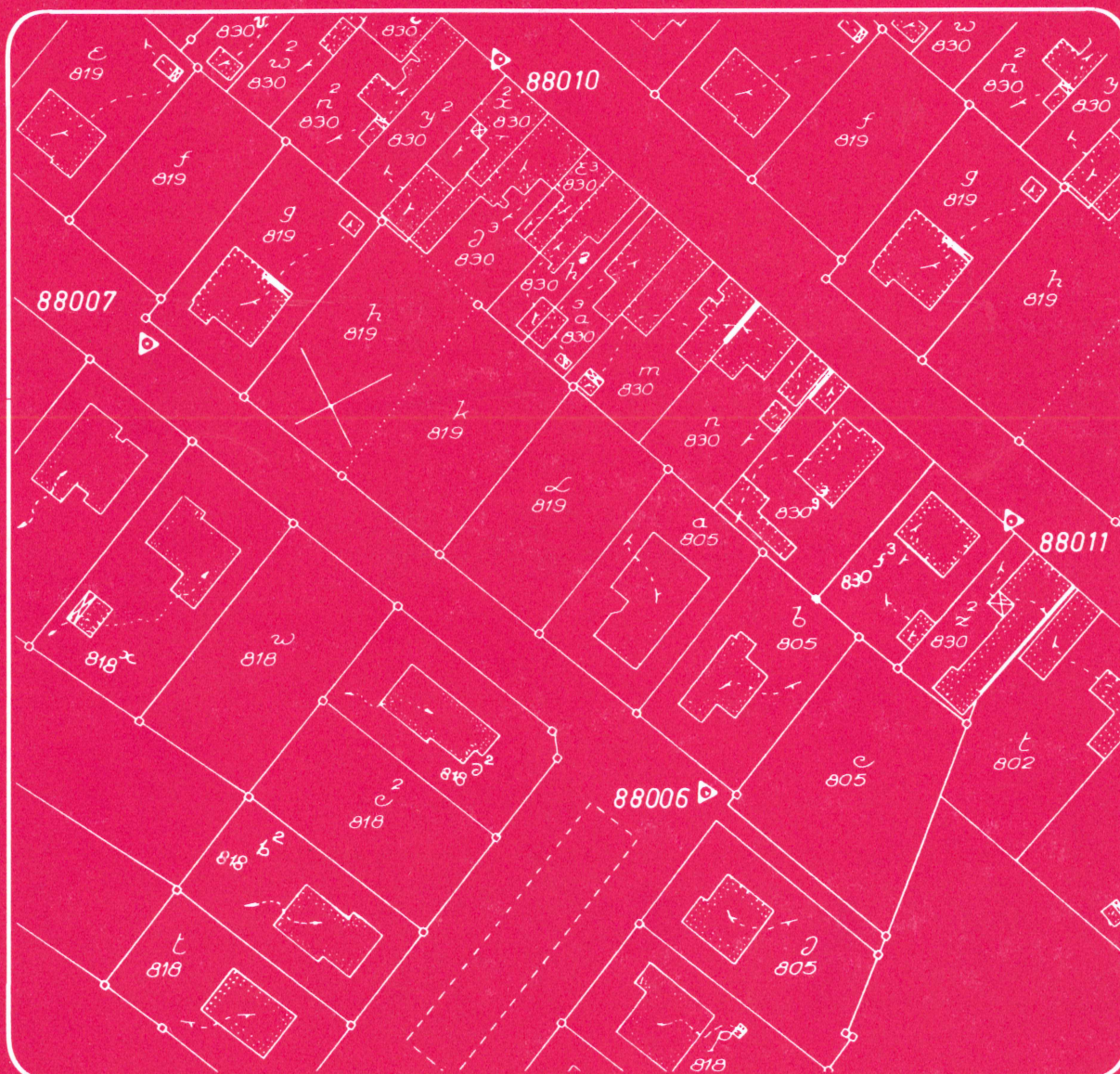


KONINKRIJK BELGIË

MINISTERIE VAN ECONOMISCHE ZAKEN
NATIONAAL INSTITUUT VOOR DE STATISTIEK

MINISTERIE VAN FINANCIEN
ADMINISTRATIE VAN HET KADASTER

**KADASTRALE STATISTIEK
VAN HET
GEBOUWENBESTAND
1.1.1989**



BOEKDEEL 3 A : - Kadastrale gemeenten :

VLAAMS-BRABANT en BRUSSELS HOOFDSTEDELIJK GEWEST

KONINKRIJK BELGIE

**MINISTERIE VAN ECONOMISCHE ZAKEN
NATIONAAL INSTITUUT VOOR DE
STATISTIEK**

**MINISTERIE VAN FINANCIEN
ADMINISTRATIE VAN HET
KADASTER**

**KADASTRALE STATISTIEK
VAN HET
GEBOUWENBESTAND
1 1 1989**

**BOEKDEEL 3A.
- Kadastrale gemeenten:
Vlaams-Brabant en
Brussels Hoofdstedelijk Gewest**

Verkrijgbaar bij het
**NATIONAAL INSTITUUT VOOR DE STATISTIEK
Leuvenseweg, 44 - 1000 BRUSSEL**

**België: 300 F
Buitenland: 420 BF
Postrekening Nr 000-2005886-23 van het
NIS, Leuvenseweg, 44 - 1000 BRUSSEL**

Wegens hun omvang worden de resultaten van de "Kadastrale Statistiek van het Gebouwenbestand - 1.1.1989" verdeeld over 11 boekdelen:

- Boekdeel 1 omvat het Rijk, de gewesten (en taalgebieden), de provincies, de arrondissementen en de gemeenten.
- Boekdeel 2 omvat de kadastrale gemeenten van de provincie Antwerpen.
- Boekdeel 3A omvat de kadastrale gemeenten van Vlaams-Brabant en het Brussels Hoofdstedelijk Gewest.
- Boekdeel 3B omvat de kadastrale gemeenten van Waals-Brabant en het Brussels Hoofdstedelijk Gewest.
- Boekdeel 4 omvat de kadastrale gemeenten van de provincie Henegouwen.
- Boekdeel 5 omvat de kadastrale gemeenten van de provincie Luik.
- Boekdeel 6 omvat de kadastrale gemeenten van de provincie Limburg.
- Boekdeel 7 omvat de kadastrale gemeenten van de provincie Luxemburg.
- Boekdeel 8 omvat de kadastrale gemeenten van de provincie Namen.
- Boekdeel 9 omvat de kadastrale gemeenten van de provincie Oost-Vlaanderen.
- Boekdeel 10 omvat de kadastrale gemeenten van de provincie West-Vlaanderen.

Auteursrecht voorbehouden.

Het reproduceren van de inhoud van deze publikatie is niet toegestaan, noch geheel, noch gedeeltelijk, noch in de oorspronkelijke, noch in bewerkte vorm, tenzij met schriftelijke machtiging vanwege het Nationaal Instituut voor de Statistiek. Het gebruik van de inhoud van deze publikatie als toelichting of bewijsvoering in een artikel, een boekbespreking of een boek is toegestaan, mits de bron duidelijk en nauwkeurig wordt vermeld.

V O O R W O O R D

In mei 1982 verscheen een eerste publikatie, die tot stand kwam dank zij samenwerking tussen het Nationaal Instituut voor de Statistiek en de Administratie van het Kadaster de "Statistiek van de bodembezetting 1.1.1980" (1). Het opzet was statistische gegevens te verstrekken inzake het bodemgebruik, op grond van de elementen die waren opgenomen in de geautomatiseerde kadastrale leggerdocumentatie.

In september 1984 volgde een tweede publikatie: de "Kadastrale statistiek van de gebouwen 1.1.1983" (2). Zij omvatte statistische informatie inzake de ouderdom van de gebouwde percelen.

Sindsdien heeft het Kadaster zijn op computer verzamelde informatie verruimd en verrijkt. Sedert 1984 wordt voor alle gebouwde percelen een zogeheten "constructiecode" overgenomen. De constructiecode omvat een beperkt aantal termen, waarin de belangrijkste kenmerken van de gebouwen worden omschreven, onder meer de bouwwijze (gesloten, halfopen, open bebouwing), het aantal bouwlagen, het bouwjaar, de aanwezigheid van centrale verwarming, badkamer(s) en garage(s), het aantal zelfstandige woonegelegenheden, en of de woning verhuurd is.

Op deze gegevens, bijgewerkt tot 1.1.1989, steunt de derde gezamenlijke publikatie van het N.I.S. en het Kadaster, die zoals de vorige gecoördineerd werd door Prof. Dr. H. Van der Haegen, Hoogleraar Sociale Geografie K.U. Leuven en Lid van de Hoge Raad voor de Statistiek.

Nadere toelichtingen inzake het tot stand komen van de nieuwe statistiek en de interpretatie ervan volgen hierna. Desgewenst kan men voor meer uitleg terecht bij de heer Ooms, Adviseur bij het Kadaster, of bij de heer Aenspeck, Informaticus-directeur bij het N.I.S.

De bedoeling van de nieuwe publikatie kan niet zijn op alle vragen ter zake een precies antwoord te verstrekken. Enerzijds werden bepaalde termen van de constructiecode slechts ingevuld voor de tot woning bestemde gebouwen (huizen, hoeven, kastelen, enz.), en niet of onvolledig voor bv. de nijverheidsgebouwen. Overigens vloeien de gegevens van de kadastrale documentatie voornamelijk voort uit de algemene opdracht van het Kadaster die feitelijk in de eerste plaats een fiscale opdracht is (het vaststellen van het kadastraal inkomen der percelen, dat de basis vormt voor de heffing van de onroerende voorheffing of grondbelasting). Men steunt dus op gegevens, vastgesteld bij de oprichting van de gebouwen, en op achteraf door de eigenaars medegedeelde wijzigingen.

Anderzijds kan geredelijk worden aangenomen dat de Hogere Overheid voorlopig geen nieuwe middelen en personeel zal kunnen vrijmaken voor een gedetailleerde algemene gebouwentelling zoals deze in het verleden werd doorgevoerd. Bovendien kan de statisticus de fysische kenmerken van de gebouwen niet uitermate anders zien dan de fiscale ambtenaar.

De lezer zal derhalve begrijpen dat de nieuwe statistiek geen uitsluitsel verschaft voor al zijn vragen. Toch hopen wij dat de nieuwe publikatie in ruime mate belangwekkende gegevens moge verstrekken aan alle openbare en private gebruikers, die ambtshalve of uit wetenschappelijke interesse belangstelling koesteren voor het nationaal gebouwenbestand.

L. DIELS,

Inspecteur-generaal bij het
Nationaal Instituut voor de
Statistiek

F. DEMEY

Directeur-generaal van de
Administratie van het
Kadaster

(1): Nog verkrijgbaar bij het N.I.S. (België: 400 F - Buitenland: 480 BF)

(2): Nog verkrijgbaar bij het N.I.S. (België: 200 F - Buitenland: 250 BF)

I N H O U D S O P G A V E

	Blz.
Voorwoord	3
Toelichtingen	7
Tellers	10
Rubrieken	10
Resultaten voor de kadastrale gemeenten:	
alfabetisch gerangschikt, vanaf	11
Kaart met de grenzen van de kadastrale gemeenten (als bijlage)	

TOELICHTINGEN

1. Gehanteerde gebiedsomschrijvingen

- 1.1. De kadastrale documentatie inzake de percelen en hun eigenaars wordt bewaard en bijgewerkt per 'kadastrale gemeente'. Een kadastrale gemeente behelst een deel van het grondgebied (of afdeling) van een administratieve gemeente. Bovendien werd de indeling van het territorium van het Rijk, die bestond voor de fusies van de gemeenten, in de kadastrale documentatie veelal (maar niet altijd) bewaard.
- 1.2. Zo behelst bv. de administratieve gemeente MERCHTEM (provincie Brabant), sedert de fusie van de voormalige gemeente Merchtem (reeds voorheen twee afdelingen omvattende) met Brussegem en Hamme, thans vier kadastrale gemeenten: Merchtem 1e Afdeling, Merchtem 2e Afdeling, Merchtem 3e Afdeling (Brussegem) en Merchtem 4e Afdeling (Hamme).
- 1.3. Een klein aantal administratieve gemeenten zijn evenwel niet onderverdeeld in afdelingen. Voor bv. HOEILAART (provincie Brabant) vallen kadastrale gemeente en administratieve gemeente samen.

2. Gebouw en gebouwd perceel

- 2.1. Zoals in het voorwoord werd gezegd steunt de statistiek op de gegevens inzake de gebouwde percelen en voornamelijk op de constructiecodes, toestand 1 1.1989. Nu is een gebouwd perceel in de kadastrale legger niet altijd een gebouw.
- 2.2. Een appartementsgebouw, waarin appartementen (of voor exploitatie dienstige gehelen) toebehoren aan tien verschillende eigenaars, geeft aanleiding tot de boeking van tien verschillende gebouwde percelen (met identiek perceelnummer), alhoewel het gaat om een gebouw. Eenzelfde appartementsgebouw dat in zijn geheel aan een eigenaar toebehoort wordt geboekt als een gebouwd perceel. In beide gevallen gaat het in werkelijkheid telkens om een gebouw.
- 2.3. Voor deze statistiek is het kenmerkend dat de gebouwde percelen, die een identiek perceelnummer dragen en dus op of boven eenzelfde grondvlak zijn opgericht, als een gebouw worden beschouwd. De rekeneenheid is dus het gebouw, te begrijpen in voormelde zin. Uiteraard kan een gebouw meerdere woongelegenheden omvatten.

3. Betekenis van de tellers T1 tot T9.

In de statistiek worden telkens 24 tellers weergegeven. Men vindt deze tellers terug bij elke gebiedsomschrijving. Hun betekenis wordt hierna toegelicht.

3.1. Teller T1 Aantal gebouwen.

3.2. Tellers T2: Aantal gebouwen, onderverdeeld naar het aantal bouwlagen.

- T2.1 met 1 bouwlaag.
- T2.2: met 2 of 3 bouwlagen.
- T2.3: met 4 of 5 bouwlagen.
- T2.4: met meer dan 5 bouwlagen.
- T2.5: met een bewoonbare dakverdieping (boven de hoogste bouwlaag).

3.3. Tellers T3: Aantal gebouwen, onderverdeeld naar hun bouwjaar.

- T3.1 opgericht voor 1900.
- T3.2: opgericht van 1900 tot 1918.
- T3.3: opgericht van 1919 tot 1945.
- T3.4: opgericht van 1946 tot 1961.
- T3.5: opgericht van 1962 tot 1970.
- T3.6: opgericht van 1971 tot 1981.
- T3.7: opgericht na 1981.

3.4. Tellers T4: Aantal gebouwen, onderverdeeld naar de bebouwde grondoppervlakte.

(De bebouwde grondoppervlakte is de grondoppervlakte die werkelijk ingenomen wordt door het gebouw, met uitsluiting van bv. binnenplaatsen of koeren).

- T4.1 bebouwde grondoppervlakte kleiner dan 45 m².
- T4.2: bebouwde grondoppervlakte van 45 m² tot 64 m².
- T4.3: bebouwde grondoppervlakte van 65 m² tot 104 m².
- T4.4: bebouwde grondoppervlakte groter dan 104 m².

3.5. Teller T5: Aantal gebouwen uitgerust met centrale verwarming of airconditioning, wat ook de aangewende energiebron weze.

3.6. Tellers T6: Aanwezigheid van badkamers in de gebouwen.

- T6.1 aantal gebouwen met minstens een badkamer.
- T6.2: aantal badkamers.

3.7. Tellers T7: Aanwezigheid van garages, parkings of overdekte standplaatsen in de gebouwen.

- T7.1 aantal gebouwen met minstens een garage, parking of overdekte standplaats.
- T7.2: aantal garages, parkings of overdekte standplaatsen.

3.8. Teller T8: Aantal woongelegenheden.

3.9. Teller T9: Aantal verhuurde woongelegenheden.

(Of een woongelegenheid al dan niet verhuurd is wordt in sterke mate beoordeeld op grond van het feit dat de eigenaar elders of ter plekke woont).

4. Niet weergegeven tellers

- 4.1. De aandachtige gebruiker zal bemerken dat sommige tellers op de statistiek niet weergegeven worden, maar stelselmatig vervangen door een streep. Dit betekent dat men de betrokken termen in de constructiecode niet of slechts onvolledig invult. Derhalve worden geen statistische gegevens verstrekt.
- 4.2. Zo wordt bv. de bebouwde grondoppervlakte voor de appartementsgebouwen, waarin appartementen toebehoren aan verschillende eigenaars (zie 2.2), niet geregistreerd op de magnetische informatiedrager. Derhalve worden geen tellers T4 (indeling van de gebouwen naar de bebouwde grondoppervlakte) vermeld in rubriek R4 (buildings en appartementsgebouwen).
- 4.3. In zulk geval wordt ook stelselmatig niet de voorlaatste kolom (rubriek R7: totaal), maar de laatste kolom (rubriek R8: deeltotaal) ingevuld (zie 6, hierna).

5. Indeling van de gebouwen per rubriek R1 tot R6.

De gebouwde percelen worden in de kadastrale legger geboekt met een aard' (huis, hoeve, kasteel, handels-huis, en zo meer), waarmee men de hoofdbestemming tracht te omschrijven. Voor de statistiek worden de gebouwen naar deze kadastrale aard (hierna vermeld in hoofdletters) ingedeeld in zes rubrieken (R1 tot R6), waarin de aanwending van de gebouwen (en in de rubrieken R1 tot R3 ook de bouwwijze) tot uiting komt. Men vindt deze rubrieken terug bij elke gebiedsomschrijving. Hun betekenis wordt hierna toegelicht.

- 5.1. Rubriek R1
omvat de gebouwen HUIS in gesloten bebouwing (tussen twee zijgevels).
- 5.2. Rubriek R2:
omvat de gebouwen HUIS in halfopen bebouwing (met een zijgevel).
- 5.3. Rubriek R3:
omvat de gebouwen HUIS in open bebouwing (alleenstaand), evenals de gebouwen HOEVE en KASTEEL.
- 5.4. Rubriek R4:
omvat de gebouwen BUILDING, evenals de per gebouw gegroepede percelen D.AP.GEB.# (deel van een appartementsgebouw), M.D.AP.GEB (meerdere delen van een appartementsgebouw) en HUIS#. De laatste drie omschrijvingen hebben betrekking op de appartementsgebouwen waarin appartementen (of voor exploitatie dienstige gehelen) aan verschillende

eigenaars toebehoren (zie 2.2.), en op boven elkaar gebouwde woningen zonder inwendige verbinding en met een aparte toegang.

5.5. Rubriek R5:

omvat de gebouwen HAND/HUIS of handelshuis. Bij de kadastrale boeking is het gebruikelijk ook de 'kleinere' drankhuizen, hotels, bankkantoren en zo meer als handelshuizen te beschouwen (in tegenstelling tot de 'grotere' dergelijke gebouwen die bij de rubriek R6 worden ingedeeld).

5.6. Rubriek R6:

omvat alle gebouwen, die met een andere aard dan deze bedoeld in rubriek R1 tot R5, werden geboekt.

6. Totaalrubrieken R7 en R8.

De gegevens van de rubrieken R1 tot R6 worden samengeteld in de totaalrubrieken R7 (totaal) of R8 (deeltotaal). Indien alle tellers in de rubrieken R1 tot R6 ingevuld zijn wordt de som of het totaal vermeld in rubriek R7. Indien niet alle tellers in de rubrieken R1 tot R6 ingevuld zijn (in sommige tellers van deze rubrieken staat een streep) wordt de som of het deeltotaal vermeld in rubriek R8 (zie 4.3.).

7 Interpretatie van de statistiek.

- 7.1. De statistiek heeft betrekking op de gebouwen welke daadwerkelijk geboekt waren in de kadastrale legger, die werd afgesloten op 1.1.1989. De voor die datum afgebroken en niet heropgerichte gebouwen, en de na die datum in gebruik genomen gebouwen (evenals die waarvan de oprichting door de eigenaar laattijdig of niet werd aangegeven) ontbreken in de kadastrale legger inzake de toestand 1.1.1989.
- 7.2. Overigens boekt men gebouwen, die nochtans duidelijk bedoeld zijn om meerdere bouwlagen te behelzen, slechts naarmate de verschillende verdiepingen worden in gebruik genomen. Zo kan bv. de ingebruikname van de gelijkvloerse verdieping van een appartementsgebouw reeds geboekt zijn, terwijl de andere verdiepingen slechts in de loop van het volgend jaar in de kadastrale legger worden opgenomen: in dat geval wordt slechts een bouwlaag in aanmerking genomen.
- 7.3. De statistiek is betrouwbaar in de mate dat de gegevens in de kadastrale legger en deze van de constructiecode overeenstemmen met de werkelijkheid ter plekke. Verder behoeft het geen betoog dat men de gegevens moet interpreteren in het licht van wat wordt uiteengezet in het voorwoord en de toelichtingen.

8. Kaarten

8.1. In boekdeel 1 (met de gegevens van het Rijk, de gewesten, de taalgebieden, de provincies, de arrondissementen en de gemeenten) wordt achteraan een aantal kaarten opgenomen. Op deze kaarten worden per gemeente bepaalde relevante resultaten, meestal in procenten uitgedrukt, weergegeven. Aldus komen de ruimtelijke patronen die aanwezig zijn bij een reeks kenmerken van de gebouwen tot uiting. Al de kaarten tonen bovendien in welke mate een grote verscheidenheid optreedt tussen de Belgische

gemeenten met betrekking tot de aard, de ouderdom en de uitrusting van de gebouwen. Aan de hand van kleurschakeringen wordt aangeduid of de resultaten van de gemeenten hetzij ongeveer overeenstemmen met het rijksgemiddelde, hetzij hoger of merkkelijk hoger, ofwel lager of merkkelijk lager liggen dan het rijksgemiddelde.

8.2. In de andere boekdelen (met de gegevens van de kadastrale gemeenten, per provincie) volgt achteraan een kaart waarop de grenzen van de kadastrale gemeenten (zie 1.1.) zijn afgebeeld.

TELLERS

- T1 aantal gebouwen.

- T2.1 aantal gebouwen met 1 bouwlaag.
- T2.2 aantal gebouwen met 2 of 3 bouwlagen.
- T2.3 aantal gebouwen met 4 of 5 bouwlagen.
- T2.4 aantal gebouwen met meer dan 5 bouwlagen.
- T2.5 aantal gebouwen met een bewoonbare dakverdieping.

- T3.1 aantal gebouwen opgericht voor 1900.
- T3.2 aantal gebouwen opgericht van 1900 tot 1918.
- T3.3 aantal gebouwen opgericht van 1919 tot 1945.
- T3.4 aantal gebouwen opgericht van 1946 tot 1961
- T3.5 aantal gebouwen opgericht van 1962 tot 1970.
- T3.6 aantal gebouwen opgericht van 1971 tot 1981
- T3.7 aantal gebouwen opgericht na 1981.

- T4.1 aantal gebouwen met bebouwde grondoppervlakte kleiner dan 45 m2.
- T4.2 aantal gebouwen met bebouwde grondoppervlakte van 45 m2 tot 64 m2.
- T4.3 aantal gebouwen met bebouwde grondoppervlakte van 65 m2 tot 104 m2.
- T4.4 aantal gebouwen met bebouwde grondoppervlakte groter dan 104 m2.

- T5 aantal gebouwen uitgerust met centrale verwarming of airconditioning.

- T6.1 aantal gebouwen met minstens een badkamer.
- T6.2 aantal badkamers.

- T7.1 aantal gebouwen met minstens een garage, parking of overdekte standplaats.
- T7.2 aantal garages, parkings of overdekte standplaatsen.

- T8 aantal wooneenheden.

- T9 aantal verhuurde wooneenheden.

RUBRIEKEN

- R1 huizen in gesloten bebouwing.
- R2 huizen in halfopen bebouwing.
- R3 huizen in open bebouwing, hoeven en kastelen.
- R4 buildings en appartementsgebouwen.
- R5 handelshuizen.
- R6 alle andere gebouwen.
- R7 totaal.
- R8 deeltotaal.

		Huizen in gesloten bebouwing	Huizen in halfopen bebouwing	Huizen in open bebouwing, hoeven, kastelen	Buildings en apparte- ments- gebouwen	Handels- huizen	Alle andere gebouwen	Totaal	Deel- totaal
		R1	R2	R3	R4	R5	R6	R7	R8
AARSCHOT									
1e Afdeling									
Aantal gebouwen	T1	509	685	979	40	112	372	2697	-
Aantal gebouwen met:									
- 1 bouwlaag	T2.1	56	233	717	0	22	-	-	1028
- 2 of 3 bouwlagen	T2.2	452	452	262	35	90	-	-	1291
- 4 of 5 bouwlagen	T2.3	1	0	0	3	0	-	-	4
- meer dan 5 bouwlagen	T2.4	0	0	0	2	0	-	-	2
- een bewoonbare dakverdieping	T2.5	42	195	325	-	25	-	-	587
Aantal gebouwen opgericht:									
- voor 1900	T3.1	8	8	28	0	5	8	57	-
- van 1900 tot 1918	T3.2	31	15	25	0	13	5	89	-
- van 1919 tot 1945	T3.3	96	118	105	1	26	38	384	-
- van 1946 tot 1961	T3.4	58	261	285	2	36	80	722	-
- van 1962 tot 1970	T3.5	110	120	222	10	11	65	538	-
- van 1971 tot 1981	T3.6	196	140	248	22	14	149	769	-
- na 1981	T3.7	10	23	66	5	7	27	138	-
Aantal gebouwen met bebouwde grondoppervlakte:									
- kleiner dan 45 m2	T4.1	15	5	2	-	1	-	-	23
- van 45 tot 64 m2	T4.2	60	25	7	-	2	-	-	94
- van 65 tot 104 m2	T4.3	329	308	109	-	19	-	-	765
- groter dan 104 m2	T4.4	105	347	861	-	90	-	-	1403
Aantal gebouwen met centrale verwarming of airconditioning	T5	339	399	656	39	53	-	-	1486
Aantal gebouwen met minstens een badkamer	T6.1	393	506	743	38	66	-	-	1746
- aantal badkamers	T6.2	395	507	746	187	70	-	-	1905
Aantal gebouwen met minstens een garage, parking of overdekte standplaats	T7.1	291	505	803	31	49	-	-	1679
- aantal garages, parkings of overdekte standplaatsen	T7.2	293	509	813	162	61	-	-	1838
Aantal woongelegenheden	T8	513	685	981	187	112	50	2528	-
Aantal verhuurde woongelegenheden	T9	226	201	134	148	72	-	-	781
AARSCHOT									
2e Afdeling									
Aantal gebouwen	T1	1202	469	529	120	292	416	3028	-
Aantal gebouwen met:									
- 1 bouwlaag	T2.1	155	85	365	0	15	-	-	620
- 2 of 3 bouwlagen	T2.2	1041	384	163	100	275	-	-	1963
- 4 of 5 bouwlagen	T2.3	4	0	0	18	2	-	-	24
- meer dan 5 bouwlagen	T2.4	2	0	1	2	0	-	-	5
- een bewoonbare dakverdieping	T2.5	220	89	197	-	52	-	-	558
Aantal gebouwen opgericht:									
- voor 1900	T3.1	149	17	22	0	52	21	261	-
- van 1900 tot 1918	T3.2	194	34	21	0	60	11	320	-
- van 1919 tot 1945	T3.3	379	147	92	1	78	59	756	-
- van 1946 tot 1961	T3.4	361	180	162	7	74	114	898	-
- van 1962 tot 1970	T3.5	65	48	101	36	17	61	328	-
- van 1971 tot 1981	T3.6	44	33	84	61	6	88	316	-
- na 1981	T3.7	10	10	47	15	5	62	149	-
Aantal gebouwen met bebouwde grondoppervlakte:									
- kleiner dan 45 m2	T4.1	179	8	1	-	5	-	-	193
- van 45 tot 64 m2	T4.2	284	53	10	-	26	-	-	373
- van 65 tot 104 m2	T4.3	568	218	58	-	80	-	-	924
- groter dan 104 m2	T4.4	171	190	460	-	181	-	-	1002
Aantal gebouwen met centrale verwarming of airconditioning	T5	360	192	326	119	136	-	-	1133
Aantal gebouwen met minstens een badkamer	T6.1	519	279	369	120	177	-	-	1464
- aantal badkamers	T6.2	528	282	371	431	177	-	-	1789
Aantal gebouwen met minstens een garage, parking of overdekte standplaats	T7.1	282	264	415	85	58	-	-	1104
- aantal garages, parkings of overdekte standplaatsen	T7.2	292	273	443	292	60	-	-	1360
Aantal woongelegenheden	T8	1209	473	529	444	289	34	2978	-
Aantal verhuurde woongelegenheden	T9	543	132	84	385	164	-	-	1308

		Huizen in gesloten bebouwing	Huizen in halfopen bebouwing	Huizen in open bebouwing, hoeven, kastelen	Buildings en apparte- ments- gebouwen	Handels- huizen	Alle andere gebouwen	Totaal	Deel- totaal
		R1	R2	R3	R4	R5	R6	R7	R8
AARSCHOT		3e Afdeling (LANGDORP 1e Afd.)							
Aantal gebouwen	T1	3	70	623	2	33	238	969	-
Aantal gebouwen met:									
- 1 bouwlaag	T2.1	2	37	472	0	15	-	-	526
- 2 of 3 bouwlagen	T2.2	1	33	151	2	17	-	-	204
- 4 of 5 bouwlagen	T2.3	0	0	0	0	0	-	-	0
- meer dan 5 bouwlagen	T2.4	0	0	0	0	1	-	-	1
- een bewoonbare dakverdieping	T2.5	1	19	208	-	11	-	-	239
Aantal gebouwen opgericht:									
- voor 1900	T3.1	2	7	20	0	3	14	46	-
- van 1900 tot 1918	T3.2	0	9	13	0	4	4	30	-
- van 1919 tot 1945	T3.3	1	17	116	0	5	17	156	-
- van 1946 tot 1961	T3.4	0	23	135	0	8	29	195	-
- van 1962 tot 1970	T3.5	0	5	135	0	5	85	230	-
- van 1971 tot 1981	T3.6	0	7	141	1	7	69	225	-
- na 1981	T3.7	0	2	63	1	1	20	87	-
Aantal gebouwen met bebouwde grondoppervlakte:									
- kleiner dan 45 m2	T4.1	0	4	1	-	0	-	-	5
- van 45 tot 64 m2	T4.2	0	3	3	-	0	-	-	6
- van 65 tot 104 m2	T4.3	2	15	46	-	1	-	-	64
- groter dan 104 m2	T4.4	1	48	573	-	32	-	-	654
Aantal gebouwen met centrale verwarming of airconditioning	T5	0	30	384	2	22	-	-	438
Aantal gebouwen met minstens een badkamer	T6.1	2	37	468	2	23	-	-	532
- aantal badkamers	T6.2	2	37	470	6	23	-	-	538
Aantal gebouwen met minstens een garage, parking of overdekte standplaats	T7.1	0	37	494	1	24	-	-	556
- aantal garages, parkings of overdekte standplaatsen	T7.2	0	40	512	3	28	-	-	583
Aantal woongelegenheden	T8	3	70	623	6	33	127	862	-
Aantal verhuurde woongelegenheden	T9	2	31	80	6	13	-	-	132
AARSCHOT		4e Afdeling (LANGDORP 2e Afd.)							
Aantal gebouwen	T1	34	184	1331	1	38	307	1895	-
Aantal gebouwen met:									
- 1 bouwlaag	T2.1	17	87	1057	0	16	-	-	1177
- 2 of 3 bouwlagen	T2.2	17	97	274	1	22	-	-	411
- 4 of 5 bouwlagen	T2.3	0	0	0	0	0	-	-	0
- meer dan 5 bouwlagen	T2.4	0	0	0	0	0	-	-	0
- een bewoonbare dakverdieping	T2.5	13	50	410	-	11	-	-	484
Aantal gebouwen opgericht:									
- voor 1900	T3.1	3	18	50	0	2	18	91	-
- van 1900 tot 1918	T3.2	6	10	20	0	1	4	41	-
- van 1919 tot 1945	T3.3	10	51	108	0	11	17	197	-
- van 1946 tot 1961	T3.4	11	60	335	0	11	51	468	-
- van 1962 tot 1970	T3.5	4	37	320	1	6	98	466	-
- van 1971 tot 1981	T3.6	0	5	376	0	5	98	484	-
- na 1981	T3.7	0	3	122	0	2	21	148	-
Aantal gebouwen met bebouwde grondoppervlakte:									
- kleiner dan 45 m2	T4.1	2	6	3	-	1	-	-	12
- van 45 tot 64 m2	T4.2	9	19	10	-	1	-	-	39
- van 65 tot 104 m2	T4.3	13	59	112	-	5	-	-	189
- groter dan 104 m2	T4.4	10	100	1206	-	31	-	-	1347
Aantal gebouwen met centrale verwarming of airconditioning	T5	5	74	948	1	19	-	-	1047
Aantal gebouwen met minstens een badkamer	T6.1	15	89	1054	1	24	-	-	1183
- aantal badkamers	T6.2	15	90	1061	2	26	-	-	1194
Aantal gebouwen met minstens een garage, parking of overdekte standplaats	T7.1	7	103	1097	0	23	-	-	1230
- aantal garages, parkings of overdekte standplaatsen	T7.2	7	107	1183	0	28	-	-	1325
Aantal woongelegenheden	T8	34	184	1333	2	36	120	1709	-
Aantal verhuurde woongelegenheden	T9	17	69	163	2	16	-	-	267

		Huizen in gesloten bebouwing	Huizen in halfopen bebouwing	Huizen in open bebouwing, hoeven, kasteien	Buildings en apparte- ments- gebouwen	Handels- huizen	Alle andere gebouwen	Totaal	Deel- totaal
		R1	R2	R3	R4	R5	R6	R7	R8
AARSCHOT									
5e Afdeling (RILLAAR)									
Aantal gebouwen	T1	83	389	1258	8	120	246	2104	-
Aantal gebouwen met:									
- 1 bouwlaag	T2.1	14	97	848	0	12	-	-	971
- 2 of 3 bouwlagen	T2.2	69	292	410	7	108	-	-	886
- 4 of 5 bouwlagen	T2.3	0	0	0	1	0	-	-	1
- meer dan 5 bouwlagen	T2.4	0	0	0	0	0	-	-	0
- een bewoonbare dakverdieping	T2.5	9	52	386	-	14	-	-	461
Aantal gebouwen opgericht:									
- voor 1900	T3.1	15	27	84	0	6	13	145	-
- van 1900 tot 1918	T3.2	5	23	44	0	7	9	88	-
- van 1919 tot 1945	T3.3	16	88	171	0	28	9	312	-
- van 1946 tot 1961	T3.4	20	144	324	1	42	34	565	-
- van 1962 tot 1970	T3.5	6	39	250	1	22	46	364	-
- van 1971 tot 1981	T3.6	8	50	263	5	14	82	422	-
- na 1981	T3.7	13	18	122	1	1	53	208	-
Aantal gebouwen met bebouwde grondoppervlakte:									
- kleiner dan 45 m2	T4.1	3	8	4	-	0	-	-	15
- van 45 tot 64 m2	T4.2	9	21	10	-	2	-	-	42
- van 65 tot 104 m2	T4.3	34	120	114	-	11	-	-	279
- groter dan 104 m2	T4.4	37	240	1130	-	107	-	-	1514
Aantal gebouwen met centrale verwarming of airconditioning	T5	46	189	754	8	77	-	-	1074
Aantal gebouwen met minstens een badkamer	T6.1	51	221	870	8	89	-	-	1239
- aantal badkamers	T6.2	51	222	873	33	90	-	-	1269
Aantal gebouwen met minstens een garage, parking of overdekte standplaats	T7.1	33	272	1000	6	65	-	-	1376
- aantal garages, parkings of overdekte standplaatsen	T7.2	33	282	1044	29	73	-	-	1461
Aantal woongelegenheden	T8	83	391	1259	35	119	74	1961	-
Aantal verhuurde woongelegenheden	T9	40	97	110	30	34	-	-	311
AARSCHOT									
6e Afdeling (GELRODE)									
Aantal gebouwen	T1	33	133	456	1	20	122	765	-
Aantal gebouwen met:									
- 1 bouwlaag	T2.1	12	53	309	0	10	-	-	384
- 2 of 3 bouwlagen	T2.2	21	80	147	1	10	-	-	259
- 4 of 5 bouwlagen	T2.3	0	0	0	0	0	-	-	0
- meer dan 5 bouwlagen	T2.4	0	0	0	0	0	-	-	0
- een bewoonbare dakverdieping	T2.5	10	24	152	-	5	-	-	191
Aantal gebouwen opgericht:									
- voor 1900	T3.1	6	21	42	0	2	13	84	-
- van 1900 tot 1918	T3.2	16	15	8	0	2	7	48	-
- van 1919 tot 1945	T3.3	6	44	64	0	5	5	124	-
- van 1946 tot 1961	T3.4	4	34	115	0	4	18	175	-
- van 1962 tot 1970	T3.5	0	16	80	0	2	43	141	-
- van 1971 tot 1981	T3.6	1	1	104	1	3	18	128	-
- na 1981	T3.7	0	2	43	0	2	18	65	-
Aantal gebouwen met bebouwde grondoppervlakte:									
- kleiner dan 45 m2	T4.1	0	4	1	-	1	-	-	6
- van 45 tot 64 m2	T4.2	15	7	0	-	0	-	-	22
- van 65 tot 104 m2	T4.3	11	47	51	-	1	-	-	110
- groter dan 104 m2	T4.4	7	75	404	-	18	-	-	504
Aantal gebouwen met centrale verwarming of airconditioning	T5	4	33	279	1	9	-	-	326
Aantal gebouwen met minstens een badkamer	T6.1	7	41	319	1	9	-	-	377
- aantal badkamers	T6.2	7	41	321	3	9	-	-	381
Aantal gebouwen met minstens een garage, parking of overdekte standplaats	T7.1	2	72	355	1	7	-	-	437
- aantal garages, parkings of overdekte standplaatsen	T7.2	2	73	370	3	7	-	-	455
Aantal woongelegenheden	T8	34	133	457	3	19	20	666	-
Aantal verhuurde woongelegenheden	T9	14	32	45	3	5	-	-	99

		Huizen in gesloten bebouwing R1	Huizen in halfopen bebouwing R2	Huizen in open bebouwing, hoeven, kastelen R3	Buildings en apparte- ments- gebouwen R4	Handels- huizen R5	Alle andere gebouwen R6	Totaal R7	Deel- totaal R8
AFFLIGEM		1e Afdeling (HEKELGEM)							
Aantal gebouwen	T1	451	620	590	9	88	210	1968	-
Aantal gebouwen met:									
- 1 bouwlaag	T2.1	159	245	514	0	29	-	-	947
- 2 of 3 bouwlagen	T2.2	290	375	76	9	59	-	-	809
- 4 of 5 bouwlagen	T2.3	0	0	0	0	0	-	-	0
- meer dan 5 bouwlagen	T2.4	2	0	0	0	0	-	-	2
- een bewoonbare dakverdieping	T2.5	110	147	269	-	23	-	-	549
Aantal gebouwen opgericht:									
- voor 1900	T3.1	93	81	38	0	17	30	259	-
- van 1900 tot 1918	T3.2	55	38	10	0	10	3	116	-
- van 1919 tot 1945	T3.3	131	57	28	0	24	23	263	-
- van 1946 tot 1961	T3.4	120	144	83	0	13	53	413	-
- van 1962 tot 1970	T3.5	31	99	149	1	14	48	342	-
- van 1971 tot 1981	T3.6	14	126	217	8	5	37	407	-
- na 1981	T3.7	7	75	65	0	5	16	168	-
Aantal gebouwen met bebouwde grondoppervlakte:									
- kleiner dan 45 m2	T4.1	8	1	0	-	1	-	-	10
- van 45 tot 64 m2	T4.2	39	12	5	-	0	-	-	56
- van 65 tot 104 m2	T4.3	172	250	52	-	11	-	-	485
- groter dan 104 m2	T4.4	232	357	533	-	76	-	-	1198
Aantal gebouwen met centrale verwarming of airconditioning	T5	81	327	483	9	35	-	-	935
Aantal gebouwen met minstens een badkamer	T6.1	223	488	547	9	61	-	-	1328
- aantal badkamers	T6.2	223	496	562	27	63	-	-	1371
Aantal gebouwen met minstens een garage, parking of overdekte standplaats	T7.1	193	446	515	8	40	-	-	1202
- aantal garages, parkings of overdekte standplaatsen	T7.2	202	478	651	24	45	-	-	1400
Aantal woongelegenheden	T8	449	621	590	28	85	22	1795	-
Aantal verhuurde woongelegenheden	T9	150	94	52	22	32	-	-	350
AFFLIGEM		2e Afdeling (ESSENE)							
Aantal gebouwen	T1	230	395	349	2	30	169	1175	-
Aantal gebouwen met:									
- 1 bouwlaag	T2.1	79	171	308	0	15	-	-	573
- 2 of 3 bouwlagen	T2.2	151	224	41	2	15	-	-	433
- 4 of 5 bouwlagen	T2.3	0	0	0	0	0	-	-	0
- meer dan 5 bouwlagen	T2.4	0	0	0	0	0	-	-	0
- een bewoonbare dakverdieping	T2.5	31	96	135	-	6	-	-	268
Aantal gebouwen opgericht:									
- voor 1900	T3.1	30	35	25	0	2	11	103	-
- van 1900 tot 1918	T3.2	20	30	8	0	4	5	67	-
- van 1919 tot 1945	T3.3	52	76	29	0	9	16	182	-
- van 1946 tot 1961	T3.4	40	93	49	0	7	24	213	-
- van 1962 tot 1970	T3.5	4	47	78	0	5	29	163	-
- van 1971 tot 1981	T3.6	82	100	118	2	1	66	369	-
- na 1981	T3.7	2	14	42	0	2	18	78	-
Aantal gebouwen met bebouwde grondoppervlakte:									
- kleiner dan 45 m2	T4.1	1	0	0	-	2	-	-	3
- van 45 tot 64 m2	T4.2	37	11	3	-	0	-	-	51
- van 65 tot 104 m2	T4.3	89	159	26	-	2	-	-	276
- groter dan 104 m2	T4.4	103	225	320	-	26	-	-	674
Aantal gebouwen met centrale verwarming of airconditioning	T5	111	202	285	2	13	-	-	613
Aantal gebouwen met minstens een badkamer	T6.1	151	294	318	2	14	-	-	779
- aantal badkamers	T6.2	153	310	340	9	14	-	-	826
Aantal gebouwen met minstens een garage, parking of overdekte standplaats	T7.1	130	268	308	2	14	-	-	722
- aantal garages, parkings of overdekte standplaatsen	T7.2	137	279	344	8	14	-	-	782
Aantal woongelegenheden	T8	230	407	351	9	27	16	1040	-
Aantal verhuurde woongelegenheden	T9	69	79	39	9	9	-	-	205

		Huizen in gesloten bebouwing R1	Huizen in halfopen bebouwing R2	Huizen in open bebouwing, hoeven, kasteien R3	Buildings en apparte- ments- gebouwen R4	Handels- huizen R5	Alle andere gebouwen R6	Totaal R7	Deel- totaal R8
AFFLIGEM		3e Afdeling (TERALFENE)							
Aantal gebouwen	T1	457	614	253	11	60	144	1539	-
Aantal gebouwen met:									
- 1 bouwlaag	T2.1	145	173	227	0	11	-	-	556
- 2 of 3 bouwlagen	T2.2	312	441	26	11	49	-	-	839
- 4 of 5 bouwlagen	T2.3	0	0	0	0	0	-	-	0
- meer dan 5 bouwlagen	T2.4	0	0	0	0	0	-	-	0
- een bewoonbare dakverdieping	T2.5	88	108	96	-	5	-	-	297
Aantal gebouwen opgericht:									
- voor 1900	T3.1	100	65	6	0	15	24	210	-
- van 1900 tot 1918	T3.2	39	17	2	0	2	7	67	-
- van 1919 tot 1945	T3.3	102	66	7	0	7	9	191	-
- van 1946 tot 1961	T3.4	133	183	21	1	16	23	377	-
- van 1962 tot 1970	T3.5	59	83	63	1	16	27	249	-
- van 1971 tot 1981	T3.6	21	179	121	6	4	43	374	-
- na 1981	T3.7	3	21	33	3	0	11	71	-
Aantal gebouwen met bebouwde grondoppervlakte:									
- kleiner dan 45 m2	T4.1	4	2	0	-	0	-	-	6
- van 45 tot 64 m2	T4.2	39	34	1	-	0	-	-	74
- van 65 tot 104 m2	T4.3	222	221	7	-	5	-	-	455
- groter dan 104 m2	T4.4	192	357	245	-	55	-	-	849
Aantal gebouwen met centrale verwarming of airconditioning	T5	140	370	224	11	37	-	-	782
Aantal gebouwen met minstens een badkamer	T6.1	259	491	246	11	44	-	-	1051
- aantal badkamers	T6.2	259	491	253	32	44	-	-	1079
Aantal gebouwen met minstens een garage, parking of overdekte standplaats	T7.1	203	440	238	10	30	-	-	921
- aantal garages, parkings of overdekte standplaatsen	T7.2	212	454	286	28	33	-	-	1013
Aantal woongelegenheden	T8	457	614	253	33	58	2	1417	-
Aantal verhuurde woongelegenheden	T9	82	79	11	31	15	-	-	218
ANDERLECHT		1e Afdeling							
Aantal gebouwen	T1	2437	80	7	195	550	280	3549	-
Aantal gebouwen met:									
- 1 bouwlaag	T2.1	8	1	2	0	7	-	-	18
- 2 of 3 bouwlagen	T2.2	2279	77	5	60	406	-	-	2827
- 4 of 5 bouwlagen	T2.3	150	2	0	119	137	-	-	408
- meer dan 5 bouwlagen	T2.4	0	0	0	16	0	-	-	16
- een bewoonbare dakverdieping	T2.5	601	13	3	-	130	-	-	747
Aantal gebouwen opgericht:									
- voor 1900	T3.1	211	3	0	0	116	32	362	-
- van 1900 tot 1918	T3.2	694	8	2	7	216	68	995	-
- van 1919 tot 1945	T3.3	766	34	1	14	167	66	1048	-
- van 1946 tot 1961	T3.4	662	19	3	84	24	62	854	-
- van 1962 tot 1970	T3.5	70	13	0	63	8	28	182	-
- van 1971 tot 1981	T3.6	24	1	0	23	5	13	66	-
- na 1981	T3.7	10	2	1	4	14	11	42	-
Aantal gebouwen met bebouwde grondoppervlakte:									
- kleiner dan 45 m2	T4.1	173	2	0	-	15	-	-	190
- van 45 tot 64 m2	T4.2	1048	25	1	-	102	-	-	1176
- van 65 tot 104 m2	T4.3	983	38	4	-	234	-	-	1259
- groter dan 104 m2	T4.4	233	15	2	-	199	-	-	449
Aantal gebouwen met centrale verwarming of airconditioning	T5	713	44	5	151	179	-	-	1092
Aantal gebouwen met minstens een badkamer	T6.1	1168	56	6	178	169	-	-	1577
- aantal badkamers	T6.2	1609	69	8	1910	276	-	-	3872
Aantal gebouwen met minstens een garage, parking of overdekte standplaats	T7.1	680	39	6	132	24	-	-	881
- aantal garages, parkings of overdekte standplaatsen	T7.2	819	49	8	1340	25	-	-	2241
Aantal woongelegenheden	T8	4449	113	9	2031	1200	50	7852	-
Aantal verhuurde woongelegenheden	T9	2598	51	3	1401	1000	-	-	5053

		Huizen in gesloten bebouwing	Huizen in halfopen bebouwing	Huizen in open bebouwing, hoeven, kastelen	Buildings en apparte- ments- gebouwen	Handels- huizen	Alle andere gebouwen	Totaal	Deel- totaal
		R1	R2	R3	R4	R5	R6	R7	R8
ANDERLECHT									
2e Afdeling									
Aantal gebouwen	T1	2325	395	14	187	188	236	3345	-
Aantal gebouwen met:									
- 1 bouwlaag	T2.1	96	126	4	0	1	-	-	227
- 2 of 3 bouwlagen	T2.2	2009	258	10	40	132	-	-	2449
- 4 of 5 bouwlagen	T2.3	218	11	0	113	55	-	-	397
- meer dan 5 bouwlagen	T2.4	2	0	0	34	0	-	-	36
- een bewoonbare dakverdieping	T2.5	886	204	6	-	58	-	-	1154
Aantal gebouwen opgericht:									
- voor 1900	T3.1	39	1	0	0	2	4	46	-
- van 1900 tot 1918	T3.2	201	8	0	3	27	20	259	-
- van 1919 tot 1945	T3.3	1131	233	5	13	106	73	1561	-
- van 1946 tot 1961	T3.4	805	121	7	75	47	84	1139	-
- van 1962 tot 1970	T3.5	106	26	2	60	4	30	228	-
- van 1971 tot 1981	T3.6	30	5	0	33	1	13	82	-
- na 1981	T3.7	13	1	0	3	1	12	30	-
Aantal gebouwen met bebouwde grondoppervlakte:									
- kleiner dan 45 m ²	T4.1	171	6	0	-	2	-	-	179
- van 45 tot 64 m ²	T4.2	908	204	2	-	22	-	-	1136
- van 65 tot 104 m ²	T4.3	937	92	1	-	93	-	-	1123
- groter dan 104 m ²	T4.4	309	93	11	-	71	-	-	484
Aantal gebouwen met centrale verwarming of airconditioning	T5	858	178	10	159	57	-	-	1262
Aantal gebouwen met minstens een badkamer	T6.1	1282	240	12	173	68	-	-	1775
- aantal badkamers	T6.2	2111	350	14	2518	132	-	-	5125
Aantal gebouwen met minstens een garage, parking of overdekte standplaats	T7.1	695	144	12	113	35	-	-	999
- aantal garages, parkings of overdekte standplaatsen	T7.2	893	180	16	601	38	-	-	1728
Aantal woongelegenheden	T8	4435	552	14	2595	457	39	8092	-
Aantal verhuurde woongelegenheden	T9	2644	399	0	2223	358	-	-	5624

ANDERLECHT									
4e Afdeling									
Aantal gebouwen	T1	1107	47	2	51	300	348	1855	-
Aantal gebouwen met:									
- 1 bouwlaag	T2.1	5	1	0	0	27	-	-	33
- 2 of 3 bouwlagen	T2.2	911	38	2	16	162	-	-	1129
- 4 of 5 bouwlagen	T2.3	190	8	0	27	110	-	-	335
- meer dan 5 bouwlagen	T2.4	1	0	0	8	1	-	-	10
- een bewoonbare dakverdieping	T2.5	455	13	2	-	114	-	-	584
Aantal gebouwen opgericht:									
- voor 1900	T3.1	261	12	0	2	68	95	438	-
- van 1900 tot 1918	T3.2	361	16	2	3	144	94	620	-
- van 1919 tot 1945	T3.3	244	8	0	6	57	66	381	-
- van 1946 tot 1961	T3.4	202	9	0	22	13	48	294	-
- van 1962 tot 1970	T3.5	32	1	0	12	2	20	67	-
- van 1971 tot 1981	T3.6	5	1	0	5	0	13	24	-
- na 1981	T3.7	2	0	0	1	16	12	31	-
Aantal gebouwen met bebouwde grondoppervlakte:									
- kleiner dan 45 m ²	T4.1	98	5	0	-	25	-	-	128
- van 45 tot 64 m ²	T4.2	335	9	0	-	41	-	-	385
- van 65 tot 104 m ²	T4.3	420	17	1	-	104	-	-	542
- groter dan 104 m ²	T4.4	254	16	1	-	130	-	-	401
Aantal gebouwen met centrale verwarming of airconditioning	T5	260	14	1	38	64	-	-	377
Aantal gebouwen met minstens een badkamer	T6.1	419	17	1	47	74	-	-	558
- aantal badkamers	T6.2	683	33	2	585	121	-	-	1424
Aantal gebouwen met minstens een garage, parking of overdekte standplaats	T7.1	241	17	1	22	17	-	-	298
- aantal garages, parkings of overdekte standplaatsen	T7.2	312	25	1	200	17	-	-	555
Aantal woongelegenheden	T8	2663	109	2	638	733	54	4199	-
Aantal verhuurde woongelegenheden	T9	1845	85	2	490	602	-	-	3024

	Huizen in gesloten bebouwing	Huizen in halfopen bebouwing	Huizen in open bebouwing, hoeven, kastelen	Buildings en apparte- ments- gebouwen	Handels- huizen	Alle andere gebouwen	Totaal	Deel- totaal
	R1	R2	R3	R4	R5	R6	R7	R8

ANDERLECHT									5e Afdeling
Aantal gebouwen	T1	1541	20	1	72	551	472	2657	-
Aantal gebouwen met:									
- 1 bouwlaag	T2.1	2	0	0	1	3	-	-	6
- 2 of 3 bouwlagen	T2.2	1185	14	1	12	339	-	-	1551
- 4 of 5 bouwlagen	T2.3	352	6	0	24	207	-	-	589
- meer dan 5 bouwlagen	T2.4	2	0	0	35	2	-	-	39
- een bewoonbare dakverdieping	T2.5	153	0	0	-	63	-	-	216
Aantal gebouwen opgericht:									
- voor 1900	T3.1	717	5	0	9	249	146	1126	-
- van 1900 tot 1918	T3.2	691	12	0	16	220	165	1104	-
- van 1919 tot 1945	T3.3	102	2	1	12	52	52	221	-
- van 1946 tot 1961	T3.4	23	1	0	16	26	50	116	-
- van 1962 tot 1970	T3.5	6	0	0	13	2	32	53	-
- van 1971 tot 1981	T3.6	2	0	0	4	0	18	24	-
- na 1981	T3.7	0	0	0	2	2	9	13	-
Aantal gebouwen met bebouwde grondoppervlakte:									
- kleiner dan 45 m2	T4.1	104	0	0	-	20	-	-	124
- van 45 tot 64 m2	T4.2	375	2	0	-	87	-	-	464
- van 65 tot 104 m2	T4.3	723	10	1	-	230	-	-	964
- groter dan 104 m2	T4.4	339	8	0	-	214	-	-	561
Aantal gebouwen met centrale verwarming of airconditioning	T5	263	4	1	55	140	-	-	463
Aantal gebouwen met minstens een badkamer	T6.1	382	7	1	63	127	-	-	580
- aantal badkamers	T6.2	524	16	1	1187	198	-	-	1926
Aantal gebouwen met minstens een garage, parking of overdekte standplaats	T7.1	229	6	1	22	51	-	-	309
- aantal garages, parkings of overdekte standplaatsen	T7.2	257	6	1	272	57	-	-	593
Aantal woongelegenheden	T8	3883	55	1	1220	1287	59	6505	-
Aantal verhuurde woongelegenheden	T9	2646	47	0	1129	981	-	-	4803

ANDERLECHT									6e Afdeling
Aantal gebouwen	T1	1395	312	10	88	167	341	2313	-
Aantal gebouwen met:									
- 1 bouwlaag	T2.1	68	21	1	0	1	-	-	91
- 2 of 3 bouwlagen	T2.2	1255	283	9	35	149	-	-	1731
- 4 of 5 bouwlagen	T2.3	71	8	0	34	17	-	-	130
- meer dan 5 bouwlagen	T2.4	1	0	0	19	0	-	-	20
- een bewoonbare dakverdieping	T2.5	586	163	4	-	37	-	-	790
Aantal gebouwen opgericht:									
- voor 1900	T3.1	68	2	0	0	7	4	81	-
- van 1900 tot 1918	T3.2	214	32	2	3	29	32	312	-
- van 1919 tot 1945	T3.3	847	218	4	9	106	127	1311	-
- van 1946 tot 1961	T3.4	220	37	2	23	15	98	395	-
- van 1962 tot 1970	T3.5	36	19	2	35	5	30	127	-
- van 1971 tot 1981	T3.6	9	4	0	16	3	26	58	-
- na 1981	T3.7	1	0	0	2	2	24	29	-
Aantal gebouwen met bebouwde grondoppervlakte:									
- kleiner dan 45 m2	T4.1	147	45	0	-	2	-	-	194
- van 45 tot 64 m2	T4.2	673	104	2	-	29	-	-	808
- van 65 tot 104 m2	T4.3	441	136	3	-	69	-	-	649
- groter dan 104 m2	T4.4	134	27	5	-	67	-	-	233
Aantal gebouwen met centrale verwarming of airconditioning	T5	283	80	4	67	42	-	-	476
Aantal gebouwen met minstens een badkamer	T6.1	529	116	5	74	52	-	-	776
- aantal badkamers	T6.2	787	152	6	2368	68	-	-	3381
Aantal gebouwen met minstens een garage, parking of overdekte standplaats	T7.1	213	122	8	49	26	-	-	418
- aantal garages, parkings of overdekte standplaatsen	T7.2	281	127	9	1281	37	-	-	1735
Aantal woongelegenheden	T8	2275	380	11	2463	340	23	5492	-
Aantal verhuurde woongelegenheden	T9	1325	181	5	1014	244	-	-	2769

		Huizen in gesloten bebouwing	Huizen in halfopen bebouwing	Huizen in open bebouwing, hoeven, kastelen	Buildings en apparte- ments- gebouwen	Handels- huizen	Alle andere gebouwen	Totaal	Deel- totaal
		R1	R2	R3	R4	R5	R6	R7	R8
ANDERLECHT									
7e Afdeling									
Aantal gebouwen	T1	232	145	127	15	26	132	677	-
Aantal gebouwen met:									
- 1 bouwlaag	T2.1	59	35	91	0	3	-	-	188
- 2 of 3 bouwlagen	T2.2	173	109	36	8	23	-	-	349
- 4 of 5 bouwlagen	T2.3	0	1	0	4	0	-	-	5
- meer dan 5 bouwlagen	T2.4	0	0	0	3	0	-	-	3
- een bewoonbare dakverdieping	T2.5	93	53	63	-	15	-	-	224
Aantal gebouwen opgericht:									
- voor 1900	T3.1	47	22	42	0	8	28	147	-
- van 1900 tot 1918	T3.2	32	4	7	0	2	9	54	-
- van 1919 tot 1945	T3.3	50	15	17	0	3	5	90	-
- van 1946 tot 1961	T3.4	14	16	34	0	3	12	79	-
- van 1962 tot 1970	T3.5	83	81	21	2	5	30	222	-
- van 1971 tot 1981	T3.6	5	6	5	8	4	24	52	-
- na 1981	T3.7	1	1	1	5	1	24	33	-
Aantal gebouwen met bebouwde grondoppervlakte:									
- kleiner dan 45 m2	T4.1	27	1	3	-	0	-	-	31
- van 45 tot 64 m2	T4.2	73	28	2	-	1	-	-	104
- van 65 tot 104 m2	T4.3	103	72	38	-	12	-	-	225
- groter dan 104 m2	T4.4	29	44	84	-	13	-	-	170
Aantal gebouwen met centrale verwarming of airconditioning	T5	98	105	69	15	11	-	-	298
Aantal gebouwen met minstens een badkamer	T6.1	120	114	81	15	14	-	-	344
- aantal badkamers	T6.2	126	129	87	405	33	-	-	780
Aantal gebouwen met minstens een garage, parking of overdekte standplaats	T7.1	105	98	88	12	14	-	-	317
- aantal garages, parkings of overdekte standplaatsen	T7.2	109	109	106	74	22	-	-	420
Aantal woongelegenheden	T8	257	163	130	461	50	7	1068	-
Aantal verhuurde woongelegenheden	T9	99	53	45	377	34	-	-	608

ANDERLECHT									
8e Afdeling									
Aantal gebouwen	T1	2796	427	124	233	271	255	4106	-
Aantal gebouwen met:									
- 1 bouwlaag	T2.1	49	84	79	0	2	-	-	214
- 2 of 3 bouwlagen	T2.2	2575	334	45	78	222	-	-	3254
- 4 of 5 bouwlagen	T2.3	171	9	0	106	47	-	-	333
- meer dan 5 bouwlagen	T2.4	1	0	0	49	0	-	-	50
- een bewoonbare dakverdieping	T2.5	995	174	80	-	100	-	-	1349
Aantal gebouwen opgericht:									
- voor 1900	T3.1	39	6	2	0	20	4	71	-
- van 1900 tot 1918	T3.2	262	11	5	0	49	46	373	-
- van 1919 tot 1945	T3.3	1523	176	33	18	151	91	1992	-
- van 1946 tot 1961	T3.4	857	168	39	111	37	56	1268	-
- van 1962 tot 1970	T3.5	92	58	26	87	11	37	311	-
- van 1971 tot 1981	T3.6	16	4	7	17	3	15	62	-
- na 1981	T3.7	7	4	12	0	0	6	29	-
Aantal gebouwen met bebouwde grondoppervlakte:									
- kleiner dan 45 m2	T4.1	220	22	0	-	8	-	-	250
- van 45 tot 64 m2	T4.2	955	81	2	-	39	-	-	1077
- van 65 tot 104 m2	T4.3	1356	212	36	-	119	-	-	1723
- groter dan 104 m2	T4.4	265	112	86	-	105	-	-	568
Aantal gebouwen met centrale verwarming of airconditioning	T5	1150	276	110	196	107	-	-	1839
Aantal gebouwen met minstens een badkamer	T6.1	1599	319	112	224	119	-	-	2373
- aantal badkamers	T6.2	2646	425	121	3759	247	-	-	7198
Aantal gebouwen met minstens een garage, parking of overdekte standplaats	T7.1	791	301	105	179	34	-	-	1410
- aantal garages, parkings of overdekte standplaatsen	T7.2	1040	342	124	1774	43	-	-	3323
Aantal woongelegenheden	T8	5079	559	133	3785	637	41	10234	-
Aantal verhuurde woongelegenheden	T9	2915	234	27	1729	520	-	-	5425

		Huizen in gesloten bebouwing R1	Huizen in halfopen bebouwing R2	Huizen in open bebouwing, hoeven, kastelen R3	Buildings en apparte- ments- gebouwen R4	Handels- huizen R5	Alle andere gebouwen R6	Totaal R7	Deel- totaal R8
ASSE									
1e Afdeling									
Aantal gebouwen	T1	831	649	628	37	79	329	2553	-
Aantal gebouwen met:									
- 1 bouwlaag	T2.1	370	306	567	0	29	-	-	1272
- 2 of 3 bouwlagen	T2.2	461	343	61	34	50	-	-	949
- 4 of 5 bouwlagen	T2.3	0	0	0	3	0	-	-	3
- meer dan 5 bouwlagen	T2.4	0	0	0	0	0	-	-	0
- een bewoonbare dakverdieping	T2.5	257	213	354	-	19	-	-	843
Aantal gebouwen opgericht:									
- voor 1900	T3.1	112	90	59	0	10	49	320	-
- van 1900 tot 1918	T3.2	125	57	38	0	10	27	257	-
- van 1919 tot 1945	T3.3	349	126	38	3	33	42	591	-
- van 1946 tot 1961	T3.4	139	182	97	3	10	63	494	-
- van 1962 tot 1970	T3.5	35	91	160	7	7	38	338	-
- van 1971 tot 1981	T3.6	20	65	163	16	6	66	336	-
- na 1981	T3.7	51	38	73	8	3	44	217	-
Aantal gebouwen met bebouwde grondoppervlakte:									
- kleiner dan 45 m2	T4.1	34	8	1	-	1	-	-	44
- van 45 tot 64 m2	T4.2	151	33	4	-	2	-	-	190
- van 65 tot 104 m2	T4.3	385	234	60	-	12	-	-	691
- groter dan 104 m2	T4.4	261	374	563	-	64	-	-	1262
Aantal gebouwen met centrale verwarming of airconditioning	T5	270	362	527	37	33	-	-	1229
Aantal gebouwen met minstens een badkamer	T6.1	335	428	553	36	40	-	-	1392
- aantal badkamers	T6.2	344	432	592	109	43	-	-	1520
Aantal gebouwen met minstens een garage, parking of overdekte standplaats	T7.1	282	440	548	22	35	-	-	1327
- aantal garages, parkings of overdekte standplaatsen	T7.2	305	467	628	76	40	-	-	1516
Aantal woongelegenheden	T8	841	653	631	119	77	18	2339	-
Aantal verhuurde woongelegenheden	T9	242	118	53	87	25	-	-	525
ASSE									
2e Afdeling									
Aantal gebouwen	T1	1012	758	706	64	224	335	3099	-
Aantal gebouwen met:									
- 1 bouwlaag	T2.1	227	198	622	0	24	-	-	1071
- 2 of 3 bouwlagen	T2.2	783	560	84	40	200	-	-	1667
- 4 of 5 bouwlagen	T2.3	0	0	0	23	0	-	-	23
- meer dan 5 bouwlagen	T2.4	2	0	0	1	0	-	-	3
- een bewoonbare dakverdieping	T2.5	319	164	350	-	62	-	-	895
Aantal gebouwen opgericht:									
- voor 1900	T3.1	173	49	57	1	80	58	418	-
- van 1900 tot 1918	T3.2	203	52	22	0	29	19	325	-
- van 1919 tot 1945	T3.3	309	68	19	3	53	33	485	-
- van 1946 tot 1961	T3.4	152	130	81	3	26	45	437	-
- van 1962 tot 1970	T3.5	125	179	167	14	24	70	579	-
- van 1971 tot 1981	T3.6	46	236	263	37	6	80	668	-
- na 1981	T3.7	4	44	97	6	6	30	187	-
Aantal gebouwen met bebouwde grondoppervlakte:									
- kleiner dan 45 m2	T4.1	57	8	0	-	2	-	-	67
- van 45 tot 64 m2	T4.2	219	102	1	-	7	-	-	329
- van 65 tot 104 m2	T4.3	487	407	84	-	46	-	-	1024
- groter dan 104 m2	T4.4	249	241	621	-	169	-	-	1280
Aantal gebouwen met centrale verwarming of airconditioning	T5	395	583	609	64	151	-	-	1802
Aantal gebouwen met minstens een badkamer	T6.1	535	621	635	63	150	-	-	2004
- aantal badkamers	T6.2	539	622	642	540	151	-	-	2494
Aantal gebouwen met minstens een garage, parking of overdekte standplaats	T7.1	283	574	615	46	66	-	-	1584
- aantal garages, parkings of overdekte standplaatsen	T7.2	284	574	629	387	83	-	-	1957
Aantal woongelegenheden	T8	1030	759	706	540	213	142	3390	-
Aantal verhuurde woongelegenheden	T9	320	178	59	389	98	-	-	1044

		Huizen in gesloten bebouwing	Huizen in halfopen bebouwing	Huizen in open bebouwing, hoeven, kastelen	Buildings en apparte- ments- gebouwen	Handels- huizen	Alle andere gebouwen	Totaal	Deel- totaal
		R1	R2	R3	R4	R5	R6	R7	R8
ASSE		3e Afdeling (MOLLEM)							
Aantal gebouwen	T1	192	241	227	0	29	142	831	-
Aantal gebouwen met:									
- 1 bouwlaag	T2.1	50	59	189	0	10	-	-	308
- 2 of 3 bouwlagen	T2.2	142	182	38	0	19	-	-	381
- 4 of 5 bouwlagen	T2.3	0	0	0	0	0	-	-	0
- meer dan 5 bouwlagen	T2.4	0	0	0	0	0	-	-	0
- een bewoonbare dakverdieping	T2.5	33	39	94	-	8	-	-	174
Aantal gebouwen opgericht:									
- voor 1900	T3.1	43	18	30	0	4	21	116	-
- van 1900 tot 1918	T3.2	19	13	11	0	6	4	53	-
- van 1919 tot 1945	T3.3	64	31	16	0	8	8	127	-
- van 1946 tot 1961	T3.4	36	56	20	0	2	10	124	-
- van 1962 tot 1970	T3.5	14	45	41	0	5	26	131	-
- van 1971 tot 1981	T3.6	15	72	71	0	3	44	205	-
- na 1981	T3.7	1	6	38	0	1	29	75	-
Aantal gebouwen met bebouwde grondoppervlakte:									
- kleiner dan 45 m2	T4.1	9	0	0	-	0	-	-	9
- van 45 tot 64 m2	T4.2	23	24	1	-	0	-	-	48
- van 65 tot 104 m2	T4.3	78	108	18	-	4	-	-	208
- groter dan 104 m2	T4.4	82	109	208	-	25	-	-	424
Aantal gebouwen met centrale verwarming of airconditioning	T5	64	172	172	0	18	-	-	426
Aantal gebouwen met minstens een badkamer	T6.1	85	186	180	0	17	-	-	468
- aantal badkamers	T6.2	85	187	183	0	18	-	-	473
Aantal gebouwen met minstens een garage, parking of overdekte standplaats	T7.1	92	166	163	0	14	-	-	435
- aantal garages, parkings of overdekte standplaatsen	T7.2	101	180	193	0	26	-	-	500
Aantal woongelegenheden	T8	192	241	227	0	26	14	700	-
Aantal verhuurde woongelegenheden	T9	43	55	17	0	11	-	-	126

ASSE		4e Afdeling (KOBEGEM)							
Aantal gebouwen	T1	42	66	137	0	11	55	311	-
Aantal gebouwen met:									
- 1 bouwlaag	T2.1	30	29	121	0	4	-	-	184
- 2 of 3 bouwlagen	T2.2	12	37	16	0	7	-	-	72
- 4 of 5 bouwlagen	T2.3	0	0	0	0	0	-	-	0
- meer dan 5 bouwlagen	T2.4	0	0	0	0	0	-	-	0
- een bewoonbare dakverdieping	T2.5	9	25	59	-	3	-	-	96
Aantal gebouwen opgericht:									
- voor 1900	T3.1	19	7	14	0	3	11	54	-
- van 1900 tot 1918	T3.2	6	2	0	0	0	2	10	-
- van 1919 tot 1945	T3.3	9	7	2	0	0	1	19	-
- van 1946 tot 1961	T3.4	5	21	20	0	4	11	61	-
- van 1962 tot 1970	T3.5	3	12	16	0	2	8	41	-
- van 1971 tot 1981	T3.6	0	11	62	0	2	16	91	-
- na 1981	T3.7	0	6	23	0	0	6	35	-
Aantal gebouwen met bebouwde grondoppervlakte:									
- kleiner dan 45 m2	T4.1	3	0	0	-	0	-	-	3
- van 45 tot 64 m2	T4.2	3	1	1	-	0	-	-	5
- van 65 tot 104 m2	T4.3	14	28	20	-	0	-	-	62
- groter dan 104 m2	T4.4	22	37	116	-	11	-	-	186
Aantal gebouwen met centrale verwarming of airconditioning	T5	7	44	121	0	8	-	-	180
Aantal gebouwen met minstens een badkamer	T6.1	12	52	126	0	8	-	-	198
- aantal badkamers	T6.2	12	54	131	0	9	-	-	206
Aantal gebouwen met minstens een garage, parking of overdekte standplaats	T7.1	10	48	117	0	7	-	-	182
- aantal garages, parkings of overdekte standplaatsen	T7.2	10	52	156	0	9	-	-	227
Aantal woongelegenheden	T8	42	66	137	0	11	8	264	-
Aantal verhuurde woongelegenheden	T9	11	10	12	0	6	-	-	39

		Huizen in gesloten bebouwing	Huizen in halfopen bebouwing	Huizen in open bebouwing, hoeven, kastelen	Buildings en apparte- ments- gebouwen	Handels- huizen	Alle andere gebouwen	Totaal	Deel- totaal
		R1	R2	R3	R4	R5	R6	R7	R8
ASSE		5e Afdeling (RELEGEM)							
Aantal gebouwen	T1	53	152	276	3	6	54	544	-
Aantal gebouwen met:									
- 1 bouwlaag	T2.1	15	96	248	0	1	-	-	360
- 2 of 3 bouwlagen	T2.2	38	56	28	3	5	-	-	130
- 4 of 5 bouwlagen	T2.3	0	0	0	0	0	-	-	0
- meer dan 5 bouwlagen	T2.4	0	0	0	0	0	-	-	0
- een bewoonbare dakverdieping	T2.5	17	83	115	-	1	-	-	216
Aantal gebouwen opgericht:									
- voor 1900	T3.1	11	16	32	0	1	13	73	-
- van 1900 tot 1918	T3.2	6	7	14	0	0	0	27	-
- van 1919 tot 1945	T3.3	6	11	2	0	2	4	25	-
- van 1946 tot 1961	T3.4	11	19	19	0	2	3	54	-
- van 1962 tot 1970	T3.5	5	65	23	0	0	11	104	-
- van 1971 tot 1981	T3.6	10	32	152	2	0	18	214	-
- na 1981	T3.7	4	2	34	1	1	5	47	-
Aantal gebouwen met bebouwde grondoppervlakte:									
- kleiner dan 45 m2	T4.1	1	2	1	-	0	-	-	4
- van 45 tot 64 m2	T4.2	6	7	2	-	0	-	-	15
- van 65 tot 104 m2	T4.3	23	87	54	-	1	-	-	165
- groter dan 104 m2	T4.4	23	56	219	-	5	-	-	303
Aantal gebouwen met centrale verwarming of airconditioning	T5	29	122	237	3	2	-	-	393
Aantal gebouwen met minstens een badkamer	T6.1	33	133	241	3	3	-	-	413
- aantal badkamers	T6.2	34	133	246	9	3	-	-	425
Aantal gebouwen met minstens een garage, parking of overdekte standplaats	T7.1	37	128	247	2	3	-	-	417
- aantal garages, parkings of overdekte standplaatsen	T7.2	44	140	296	8	5	-	-	493
Aantal woongelegenheden	T8	55	154	277	9	6	3	504	-
Aantal verhuurde woongelegenheden	T9	17	21	22	5	2	-	-	67
ASSE		6e Afdeling (ZELLIK)							
Aantal gebouwen	T1	642	293	434	298	73	241	1981	-
Aantal gebouwen met:									
- 1 bouwlaag	T2.1	37	86	355	1	5	-	-	484
- 2 of 3 bouwlagen	T2.2	601	206	79	215	68	-	-	1169
- 4 of 5 bouwlagen	T2.3	4	1	0	70	0	-	-	75
- meer dan 5 bouwlagen	T2.4	0	0	0	12	0	-	-	12
- een bewoonbare dakverdieping	T2.5	184	99	221	-	25	-	-	529
Aantal gebouwen opgericht:									
- voor 1900	T3.1	30	14	21	0	4	15	84	-
- van 1900 tot 1918	T3.2	52	13	5	1	13	6	90	-
- van 1919 tot 1945	T3.3	169	50	31	5	24	40	319	-
- van 1946 tot 1961	T3.4	176	81	92	28	20	33	430	-
- van 1962 tot 1970	T3.5	78	35	91	107	6	42	359	-
- van 1971 tot 1981	T3.6	106	75	139	135	5	65	525	-
- na 1981	T3.7	31	25	55	22	1	40	174	-
Aantal gebouwen met bebouwde grondoppervlakte:									
- kleiner dan 45 m2	T4.1	18	0	1	-	1	-	-	20
- van 45 tot 64 m2	T4.2	153	35	3	-	3	-	-	194
- van 65 tot 104 m2	T4.3	374	178	97	-	24	-	-	673
- groter dan 104 m2	T4.4	97	80	333	-	45	-	-	555
Aantal gebouwen met centrale verwarming of airconditioning	T5	382	232	397	280	38	-	-	1329
Aantal gebouwen met minstens een badkamer	T6.1	477	254	417	297	48	-	-	1493
- aantal badkamers	T6.2	520	262	439	1968	65	-	-	3254
Aantal gebouwen met minstens een garage, parking of overdekte standplaats	T7.1	347	225	403	252	24	-	-	1251
- aantal garages, parkings of overdekte standplaatsen	T7.2	435	254	505	1140	36	-	-	2370
Aantal woongelegenheden	T8	745	303	440	1977	89	18	3572	-
Aantal verhuurde woongelegenheden	T9	244	63	46	1177	54	-	-	1584

		Huizen in gesloten bebouwing	Huizen in halfopen bebouwing	Huizen in open bebouwing, hoeven, kastelen	Buildings en apparte- ments- gebouwen	Handels- huizen	Alle andere gebouwen	Totaal	Deel- totaal
		R1	R2	R3	R4	R5	R6	R7	R8
ASSE									
7e Afdeling (BEKKERZEEL)									
Aantal gebouwen	T1	46	28	79	1	4	38	196	-
Aantal gebouwen met:									
- 1 bouwlaag	T2.1	14	16	65	0	2	-	-	97
- 2 of 3 bouwlagen	T2.2	32	12	14	1	2	-	-	61
- 4 of 5 bouwlagen	T2.3	0	0	0	0	0	-	-	0
- meer dan 5 bouwlagen	T2.4	0	0	0	0	0	-	-	0
- een bewoonbare dakverdieping	T2.5	11	9	37	-	2	-	-	59
Aantal gebouwen opgericht:									
- voor 1900	T3.1	4	4	24	0	1	13	46	-
- van 1900 tot 1918	T3.2	6	4	5	0	2	1	18	-
- van 1919 tot 1945	T3.3	23	5	2	0	0	3	33	-
- van 1946 tot 1961	T3.4	8	8	3	0	0	6	25	-
- van 1962 tot 1970	T3.5	5	3	17	0	0	3	28	-
- van 1971 tot 1981	T3.6	0	2	22	1	1	5	31	-
- na 1981	T3.7	0	2	6	0	0	7	15	-
Aantal gebouwen met bebouwde grondoppervlakte:									
- kleiner dan 45 m2	T4.1	1	0	0	-	0	-	-	1
- van 45 tot 64 m2	T4.2	8	1	1	-	0	-	-	10
- van 65 tot 104 m2	T4.3	21	8	9	-	1	-	-	39
- groter dan 104 m2	T4.4	16	19	69	-	3	-	-	107
Aantal gebouwen met centrale verwarming of airconditioning	T5	9	11	50	1	1	-	-	72
Aantal gebouwen met minstens een badkamer	T6.1	13	12	53	1	1	-	-	80
- aantal badkamers	T6.2	13	12	56	2	1	-	-	84
Aantal gebouwen met minstens een garage, parking of overdekte standplaats	T7.1	16	17	58	1	2	-	-	94
- aantal garages, parkings of overdekte standplaatsen	T7.2	17	21	67	2	3	-	-	110
Aantal woongelegenheden	T8	46	28	79	2	4	6	165	-
Aantal verhuurde woongelegenheden	T9	8	0	3	0	1	-	-	12

BEERSEL									
1e Afdeling (BEERSEL)									
Aantal gebouwen	T1	604	371	745	45	39	245	2049	-
Aantal gebouwen met:									
- 1 bouwlaag	T2.1	82	139	620	0	5	-	-	846
- 2 of 3 bouwlagen	T2.2	521	232	124	41	34	-	-	952
- 4 of 5 bouwlagen	T2.3	0	0	1	3	0	-	-	4
- meer dan 5 bouwlagen	T2.4	1	0	0	1	0	-	-	2
- een bewoonbare dakverdieping	T2.5	96	146	472	-	8	-	-	722
Aantal gebouwen opgericht:									
- voor 1900	T3.1	57	12	17	1	5	11	103	-
- van 1900 tot 1918	T3.2	97	13	12	1	6	9	138	-
- van 1919 tot 1945	T3.3	261	84	60	2	13	44	464	-
- van 1946 tot 1961	T3.4	93	100	178	8	9	67	455	-
- van 1962 tot 1970	T3.5	45	65	205	20	3	59	397	-
- van 1971 tot 1981	T3.6	43	79	218	12	3	38	393	-
- na 1981	T3.7	8	18	55	1	0	17	99	-
Aantal gebouwen met bebouwde grondoppervlakte:									
- kleiner dan 45 m2	T4.1	19	0	0	-	0	-	-	19
- van 45 tot 64 m2	T4.2	131	44	5	-	0	-	-	180
- van 65 tot 104 m2	T4.3	267	176	149	-	3	-	-	595
- groter dan 104 m2	T4.4	187	151	591	-	36	-	-	965
Aantal gebouwen met centrale verwarming of airconditioning	T5	254	304	699	42	23	-	-	1322
Aantal gebouwen met minstens een badkamer	T6.1	360	333	718	43	30	-	-	1484
- aantal badkamers	T6.2	364	341	785	141	30	-	-	1661
Aantal gebouwen met minstens een garage, parking of overdekte standplaats	T7.1	314	321	716	41	25	-	-	1417
- aantal garages, parkings of overdekte standplaatsen	T7.2	319	345	864	121	26	-	-	1675
Aantal woongelegenheden	T8	603	371	747	150	39	35	1945	-
Aantal verhuurde woongelegenheden	T9	229	104	172	118	18	-	-	641

	Huizen in gesloten bebouwing	Huizen in halfopen bebouwing	Huizen in open bebouwing, hoeven, kastelen	Buildings en apparte- ments- gebouwen	Handels- huizen	Alle andere gebouwen	Totaal	Deel- totaal
	R1	R2	R3	R4	R5	R6	R7	R8

BEERSEL **2e Afdeling (ALSEMBERG)**

Aantal gebouwen	T1	398	297	1073	11	27	198	2004	-
Aantal gebouwen met:									
- 1 bouwlaag	T2.1	74	128	917	0	2	-	-	1121
- 2 of 3 bouwlagen	T2.2	324	169	156	10	25	-	-	684
- 4 of 5 bouwlagen	T2.3	0	0	0	1	0	-	-	1
- meer dan 5 bouwlagen	T2.4	0	0	0	0	0	-	-	0
- een bewoonbare dakverdieping	T2.5	70	131	544	-	4	-	-	749
Aantal gebouwen opgericht:									
- voor 1900	T3.1	125	60	42	2	13	31	273	-
- van 1900 tot 1918	T3.2	60	25	9	0	1	18	113	-
- van 1919 tot 1945	T3.3	57	20	31	1	2	22	133	-
- van 1946 tot 1961	T3.4	36	64	174	0	5	50	329	-
- van 1962 tot 1970	T3.5	11	46	372	2	3	38	472	-
- van 1971 tot 1981	T3.6	95	67	345	4	3	22	536	-
- na 1981	T3.7	14	15	100	2	0	17	148	-
Aantal gebouwen met bebouwde grondoppervlakte:									
- kleiner dan 45 m2	T4.1	12	2	4	-	0	-	-	18
- van 45 tot 64 m2	T4.2	48	17	7	-	0	-	-	72
- van 65 tot 104 m2	T4.3	228	150	206	-	3	-	-	587
- groter dan 104 m2	T4.4	110	128	856	-	24	-	-	1118
Aantal gebouwen met centrale verwarming of airconditioning	T5	189	225	1024	10	14	-	-	1462
Aantal gebouwen met minstens een badkamer	T6.1	262	259	1052	9	20	-	-	1602
- aantal badkamers	T6.2	263	260	1145	78	23	-	-	1769
Aantal gebouwen met minstens een garage, parking of overdekte standplaats	T7.1	222	236	1032	9	16	-	-	1515
- aantal garages, parkings of overdekte standplaatsen	T7.2	224	245	1199	41	17	-	-	1726
Aantal woongelegenheden	T8	398	298	1078	79	29	19	1901	-
Aantal verhuurde woongelegenheden	T9	150	84	220	78	14	-	-	546

BEERSEL **3e Afdeling (DWORP)**

Aantal gebouwen	T1	424	353	1041	6	59	251	2134	-
Aantal gebouwen met:									
- 1 bouwlaag	T2.1	80	164	881	0	9	-	-	1134
- 2 of 3 bouwlagen	T2.2	344	189	160	6	50	-	-	749
- 4 of 5 bouwlagen	T2.3	0	0	0	0	0	-	-	0
- meer dan 5 bouwlagen	T2.4	0	0	0	0	0	-	-	0
- een bewoonbare dakverdieping	T2.5	56	126	486	-	8	-	-	676
Aantal gebouwen opgericht:									
- voor 1900	T3.1	79	65	103	0	11	19	277	-
- van 1900 tot 1918	T3.2	95	57	59	0	18	25	254	-
- van 1919 tot 1945	T3.3	164	79	78	2	17	30	370	-
- van 1946 tot 1961	T3.4	38	53	115	0	4	58	268	-
- van 1962 tot 1970	T3.5	14	31	193	1	2	37	278	-
- van 1971 tot 1981	T3.6	32	52	329	2	4	55	474	-
- na 1981	T3.7	2	16	164	1	3	27	213	-
Aantal gebouwen met bebouwde grondoppervlakte:									
- kleiner dan 45 m2	T4.1	24	4	6	-	0	-	-	34
- van 45 tot 64 m2	T4.2	102	39	8	-	0	-	-	149
- van 65 tot 104 m2	T4.3	140	128	193	-	9	-	-	470
- groter dan 104 m2	T4.4	158	182	834	-	50	-	-	1224
Aantal gebouwen met centrale verwarming of airconditioning	T5	112	192	821	6	28	-	-	1159
Aantal gebouwen met minstens een badkamer	T6.1	146	219	856	6	23	-	-	1250
- aantal badkamers	T6.2	151	222	891	17	23	-	-	1304
Aantal gebouwen met minstens een garage, parking of overdekte standplaats	T7.1	145	217	841	6	21	-	-	1230
- aantal garages, parkings of overdekte standplaatsen	T7.2	149	234	981	15	23	-	-	1402
Aantal woongelegenheden	T8	429	353	1047	17	58	30	1934	-
Aantal verhuurde woongelegenheden	T9	166	122	197	12	24	-	-	521

		Huizen in gesloten bebouwing	Huizen in halfopen bebouwing	Huizen in open bebouwing, hoeven, kastelen	Buildings en apparte- ments- gebouwen	Handels- huizen	Alle andere gebouwen	Totaal	Deel- totaal
		R1	R2	R3	R4	R5	R6	R7	R8
BEERSEL									
4e Afdeling (HUIZINGEN)									
Aantal gebouwen	T1	583	235	156	11	36	172	1193	-
Aantal gebouwen met:									
- 1 bouwlaag	T2.1	66	60	114	0	1	-	-	241
- 2 of 3 bouwlagen	T2.2	517	175	42	10	35	-	-	779
- 4 of 5 bouwlagen	T2.3	0	0	0	1	0	-	-	1
- meer dan 5 bouwlagen	T2.4	0	0	0	0	0	-	-	0
- een bewoonbare dakverdieping	T2.5	112	79	95	-	6	-	-	292
Aantal gebouwen opgericht:									
- voor 1900	T3.1	75	17	16	0	0	5	113	-
- van 1900 tot 1918	T3.2	103	17	12	0	13	13	158	-
- van 1919 tot 1945	T3.3	259	45	18	1	12	34	369	-
- van 1946 tot 1961	T3.4	55	67	42	1	3	38	206	-
- van 1962 tot 1970	T3.5	34	45	23	0	5	21	128	-
- van 1971 tot 1981	T3.6	32	26	30	7	2	47	144	-
- na 1981	T3.7	25	18	15	2	1	14	75	-
Aantal gebouwen met bebouwde grondoppervlakte:									
- kleiner dan 45 m2	T4.1	22	1	0	-	0	-	-	23
- van 45 tot 64 m2	T4.2	169	62	4	-	1	-	-	236
- van 65 tot 104 m2	T4.3	280	83	40	-	8	-	-	411
- groter dan 104 m2	T4.4	112	89	112	-	27	-	-	340
Aantal gebouwen met centrale verwarming of airconditioning	T5	175	140	121	11	22	-	-	469
Aantal gebouwen met minstens een badkamer	T6.1	281	201	135	10	22	-	-	649
- aantal badkamers	T6.2	282	204	137	86	23	-	-	732
Aantal gebouwen met minstens een garage, parking of overdekte standplaats	T7.1	231	197	136	6	17	-	-	587
- aantal garages, parkings of overdekte standplaatsen	T7.2	239	212	152	55	19	-	-	677
Aantal woongelegenheden	T8	585	238	156	84	36	17	1116	-
Aantal verhuurde woongelegenheden	T9	234	95	28	50	16	-	-	423

BEERSEL									
5e Afdeling (LOT)									
Aantal gebouwen	T1	1026	212	153	48	59	300	1798	-
Aantal gebouwen met:									
- 1 bouwlaag	T2.1	67	69	128	1	5	-	-	270
- 2 of 3 bouwlagen	T2.2	959	143	25	45	54	-	-	1226
- 4 of 5 bouwlagen	T2.3	0	0	0	2	0	-	-	2
- meer dan 5 bouwlagen	T2.4	0	0	0	0	0	-	-	0
- een bewoonbare dakverdieping	T2.5	162	73	81	-	9	-	-	325
Aantal gebouwen opgericht:									
- voor 1900	T3.1	221	20	9	0	6	10	266	-
- van 1900 tot 1918	T3.2	203	13	10	0	14	9	249	-
- van 1919 tot 1945	T3.3	289	19	10	3	24	34	379	-
- van 1946 tot 1961	T3.4	125	87	32	8	7	73	332	-
- van 1962 tot 1970	T3.5	55	31	36	13	3	51	189	-
- van 1971 tot 1981	T3.6	119	31	41	12	4	107	314	-
- na 1981	T3.7	14	11	15	12	1	16	69	-
Aantal gebouwen met bebouwde grondoppervlakte:									
- kleiner dan 45 m2	T4.1	89	2	1	-	1	-	-	93
- van 45 tot 64 m2	T4.2	361	18	4	-	2	-	-	385
- van 65 tot 104 m2	T4.3	418	109	31	-	15	-	-	573
- groter dan 104 m2	T4.4	158	83	117	-	41	-	-	399
Aantal gebouwen met centrale verwarming of airconditioning	T5	317	151	127	43	24	-	-	662
Aantal gebouwen met minstens een badkamer	T6.1	408	179	128	45	27	-	-	787
- aantal badkamers	T6.2	408	179	133	136	31	-	-	887
Aantal gebouwen met minstens een garage, parking of overdekte standplaats	T7.1	290	144	119	31	17	-	-	601
- aantal garages, parkings of overdekte standplaatsen	T7.2	300	151	133	81	18	-	-	683
Aantal woongelegenheden	T8	1026	213	153	139	60	23	1614	-
Aantal verhuurde woongelegenheden	T9	347	57	23	107	30	-	-	564

	Huizen in gesloten bebouwing	Huizen in halfopen bebouwing	Huizen in open bebouwing, hoeven, kastelen	Buildings en apparte- ments- gebouwen	Handels- huizen	Alle andere gebouwen	Totaal	Deel- totaal
	R1	R2	R3	R4	R5	R6	R7	R8

BEGIJNENDIJK		1e Afdeling (BEGIJNENDIJK)							
Aantal gebouwen	T1	25	240	1236	5	76	232	1814	-
Aantal gebouwen met:									
- 1 bouwlaag	T2.1	10	122	878	0	19	-	-	1029
- 2 of 3 bouwlagen	T2.2	15	118	358	5	57	-	-	553
- 4 of 5 bouwlagen	T2.3	0	0	0	0	0	-	-	0
- meer dan 5 bouwlagen	T2.4	0	0	0	0	0	-	-	0
- een bewoonbare dakverdieping	T2.5	8	65	410	-	10	-	-	493
Aantal gebouwen opgericht:									
- voor 1900	T3.1	5	31	56	0	6	6	104	-
- van 1900 tot 1918	T3.2	3	11	23	0	6	5	48	-
- van 1919 tot 1945	T3.3	11	54	132	0	15	11	223	-
- van 1946 tot 1961	T3.4	5	84	330	1	22	37	479	-
- van 1962 tot 1970	T3.5	0	30	229	0	12	46	317	-
- van 1971 tot 1981	T3.6	0	28	318	3	7	92	448	-
- na 1981	T3.7	1	2	148	1	8	35	195	-
Aantal gebouwen met bebouwde grondoppervlakte:									
- kleiner dan 45 m2	T4.1	4	9	4	-	1	-	-	18
- van 45 tot 64 m2	T4.2	4	10	4	-	3	-	-	21
- van 65 tot 104 m2	T4.3	9	56	75	-	4	-	-	144
- groter dan 104 m2	T4.4	8	165	1153	-	68	-	-	1394
Aantal gebouwen met centrale verwarming of airconditioning	T5	4	99	820	5	47	-	-	975
Aantal gebouwen met minstens een badkamer	T6.1	8	128	951	5	49	-	-	1141
- aantal badkamers	T6.2	8	130	952	19	49	-	-	1158
Aantal gebouwen met minstens een garage, parking of overdekte standplaats	T7.1	9	161	1070	4	51	-	-	1295
- aantal garages, parkings of overdekte standplaatsen	T7.2	9	164	1105	19	56	-	-	1353
Aantal woongelegenheden	T8	25	240	1239	21	73	87	1685	-
Aantal verhuurde woongelegenheden	T9	15	75	118	19	29	-	-	256

BEGIJNENDIJK		2e Afdeling (BETEKOM)							
Aantal gebouwen	T1	41	175	1131	2	40	312	1701	-
Aantal gebouwen met:									
- 1 bouwlaag	T2.1	12	81	804	0	7	-	-	904
- 2 of 3 bouwlagen	T2.2	29	94	327	2	33	-	-	485
- 4 of 5 bouwlagen	T2.3	0	0	0	0	0	-	-	0
- meer dan 5 bouwlagen	T2.4	0	0	0	0	0	-	-	0
- een bewoonbare dakverdieping	T2.5	9	48	357	-	5	-	-	419
Aantal gebouwen opgericht:									
- voor 1900	T3.1	13	39	66	0	4	13	135	-
- van 1900 tot 1918	T3.2	8	18	53	1	8	8	96	-
- van 1919 tot 1945	T3.3	10	38	110	0	7	32	197	-
- van 1946 tot 1961	T3.4	2	46	255	0	4	78	385	-
- van 1962 tot 1970	T3.5	1	22	189	0	8	70	290	-
- van 1971 tot 1981	T3.6	7	8	295	1	8	79	398	-
- na 1981	T3.7	0	4	163	0	1	32	200	-
Aantal gebouwen met bebouwde grondoppervlakte:									
- kleiner dan 45 m2	T4.1	1	2	1	-	1	-	-	5
- van 45 tot 64 m2	T4.2	6	8	6	-	0	-	-	20
- van 65 tot 104 m2	T4.3	16	41	70	-	4	-	-	131
- groter dan 104 m2	T4.4	18	124	1054	-	35	-	-	1231
Aantal gebouwen met centrale verwarming of airconditioning	T5	14	63	771	1	22	-	-	871
Aantal gebouwen met minstens een badkamer	T6.1	17	78	814	1	23	-	-	933
- aantal badkamers	T6.2	17	78	815	7	23	-	-	940
Aantal gebouwen met minstens een garage, parking of overdekte standplaats	T7.1	10	94	919	1	24	-	-	1048
- aantal garages, parkings of overdekte standplaatsen	T7.2	10	97	979	7	26	-	-	1119
Aantal woongelegenheden	T8	41	175	1133	8	40	53	1450	-
Aantal verhuurde woongelegenheden	T9	21	53	90	8	15	-	-	187

	Huizen in gesloten bebouwing	Huizen in halfopen bebouwing	Huizen in open bebouwing, hoeven, kastelen	Buildings en apparta- ments- gebouwen	Handels- huizen	Alle andere gebouwen	Totaal	Deel- totaal
	R1	R2	R3	R4	R5	R6	R7	R8

BEKKEVOORT									
1e Afdeling (BEKKEVOORT)									
Aantal gebouwen	T1	13	212	797	1	38	209	1270	-
Aantal gebouwen met:									
- 1 bouwlaag	T2.1	0	45	500	0	8	-	-	553
- 2 of 3 bouwlagen	T2.2	13	167	297	0	30	-	-	507
- 4 of 5 bouwlagen	T2.3	0	0	0	0	0	-	-	0
- meer dan 5 bouwlagen	T2.4	0	0	0	1	0	-	-	1
- een bewoonbare dakverdieping	T2.5	0	21	191	-	3	-	-	215
Aantal gebouwen opgericht:									
- voor 1900	T3.1	2	14	72	0	2	22	112	-
- van 1900 tot 1918	T3.2	1	15	47	0	2	7	72	-
- van 1919 tot 1945	T3.3	3	54	112	0	6	26	201	-
- van 1946 tot 1961	T3.4	6	93	140	0	13	32	284	-
- van 1962 tot 1970	T3.5	1	21	165	0	8	46	241	-
- van 1971 tot 1981	T3.6	0	13	183	1	5	42	244	-
- na 1981	T3.7	0	2	78	0	2	34	116	-
Aantal gebouwen met bebouwde grondoppervlakte:									
- kleiner dan 45 m2	T4.1	0	0	2	-	0	-	-	2
- van 45 tot 64 m2	T4.2	0	5	5	-	1	-	-	11
- van 65 tot 104 m2	T4.3	4	46	39	-	0	-	-	89
- groter dan 104 m2	T4.4	9	161	751	-	37	-	-	958
Aantal gebouwen met centrale verwarming of airconditioning	T5	5	103	463	1	29	-	-	601
Aantal gebouwen met minstens een badkamer	T6.1	8	118	536	1	26	-	-	689
- aantal badkamers	T6.2	8	118	540	9	26	-	-	701
Aantal gebouwen met minstens een garage, parking of overdekte standplaats	T7.1	9	146	582	1	29	-	-	767
- aantal garages, parkings of overdekte standplaatsen	T7.2	9	150	623	5	33	-	-	820
Aantal woongelegenheden	T8	13	212	797	9	35	21	1087	-
Aantal verhuurde woongelegenheden	T9	3	37	80	7	8	-	-	135

BEKKEVOORT									
2e Afdeling (ASSENT)									
Aantal gebouwen	T1	20	94	372	1	22	109	618	-
Aantal gebouwen met:									
- 1 bouwlaag	T2.1	6	30	225	0	6	-	-	267
- 2 of 3 bouwlagen	T2.2	14	64	147	1	16	-	-	242
- 4 of 5 bouwlagen	T2.3	0	0	0	0	0	-	-	0
- meer dan 5 bouwlagen	T2.4	0	0	0	0	0	-	-	0
- een bewoonbare dakverdieping	T2.5	4	18	113	-	6	-	-	141
Aantal gebouwen opgericht:									
- voor 1900	T3.1	2	5	31	0	0	9	47	-
- van 1900 tot 1918	T3.2	2	13	35	0	1	12	63	-
- van 1919 tot 1945	T3.3	3	29	52	0	4	15	103	-
- van 1946 tot 1961	T3.4	7	23	66	0	9	18	123	-
- van 1962 tot 1970	T3.5	5	14	91	0	5	26	141	-
- van 1971 tot 1981	T3.6	1	6	65	0	2	20	94	-
- na 1981	T3.7	0	4	32	1	1	9	47	-
Aantal gebouwen met bebouwde grondoppervlakte:									
- kleiner dan 45 m2	T4.1	0	1	0	-	0	-	-	1
- van 45 tot 64 m2	T4.2	4	4	3	-	0	-	-	11
- van 65 tot 104 m2	T4.3	7	17	20	-	0	-	-	44
- groter dan 104 m2	T4.4	9	72	349	-	22	-	-	452
Aantal gebouwen met centrale verwarming of airconditioning	T5	5	34	204	1	15	-	-	259
Aantal gebouwen met minstens een badkamer	T6.1	12	46	241	1	17	-	-	317
- aantal badkamers	T6.2	12	46	243	3	17	-	-	321
Aantal gebouwen met minstens een garage, parking of overdekte standplaats	T7.1	8	60	269	1	13	-	-	351
- aantal garages, parkings of overdekte standplaatsen	T7.2	9	60	303	3	13	-	-	388
Aantal woongelegenheden	T8	20	94	372	3	22	7	518	-
Aantal verhuurde woongelegenheden	T9	13	21	45	3	5	-	-	87

		Huizen in gesloten bebouwing	Huizen in halfopen bebouwing	Huizen in open bebouwing, hoeven, kastelen	Buildings en apparte- ments- gebouwen	Handels- huizen	Alle andere gebouwen	Totaal	Deel- totaal
		R1	R2	R3	R4	R5	R6	R7	R8
BEKKEVOORT		3e Afdeling (MOLENBEEK-WERSBEEK)							
Aantal gebouwen	T1	0	34	322	0	12	89	457	-
Aantal gebouwen met:									
- 1 bouwlaag	T2.1	0	12	184	0	1	-	-	197
- 2 of 3 bouwlagen	T2.2	0	22	138	0	11	-	-	171
- 4 of 5 bouwlagen	T2.3	0	0	0	0	0	-	-	0
- meer dan 5 bouwlagen	T2.4	0	0	0	0	0	-	-	0
- een bewoonbare dakverdieping	T2.5	0	4	100	-	1	-	-	105
Aantal gebouwen opgericht:									
- voor 1900	T3.1	0	10	33	0	2	11	56	-
- van 1900 tot 1918	T3.2	0	2	24	0	1	6	33	-
- van 1919 tot 1945	T3.3	0	8	74	0	3	12	97	-
- van 1946 tot 1961	T3.4	0	10	58	0	3	20	91	-
- van 1962 tot 1970	T3.5	0	4	49	0	3	11	67	-
- van 1971 tot 1981	T3.6	0	0	56	0	0	22	78	-
- na 1981	T3.7	0	0	28	0	0	7	35	-
Aantal gebouwen met bebouwde grondoppervlakte:									
- kleiner dan 45 m2	T4.1	0	1	1	-	0	-	-	2
- van 45 tot 64 m2	T4.2	0	2	3	-	0	-	-	5
- van 65 tot 104 m2	T4.3	0	1	7	-	0	-	-	8
- groter dan 104 m2	T4.4	0	30	311	-	12	-	-	353
Aantal gebouwen met centrale verwarming of airconditioning	T5	0	13	182	0	11	-	-	206
Aantal gebouwen met minstens een badkamer	T6.1	0	13	218	0	7	-	-	238
- aantal badkamers	T6.2	0	13	219	0	7	-	-	239
Aantal gebouwen met minstens een garage, parking of overdekte standplaats	T7.1	0	17	229	0	10	-	-	256
- aantal garages, parkings of overdekte standplaatsen	T7.2	0	17	237	0	11	-	-	265
Aantal woongelegenheden	T8	0	34	322	0	12	2	370	-
Aantal verhuurde woongelegenheden	T9	0	7	37	0	1	-	-	45
BERTEM		1e Afdeling (BERTEM)							
Aantal gebouwen	T1	158	475	675	8	52	169	1537	-
Aantal gebouwen met:									
- 1 bouwlaag	T2.1	20	122	473	0	11	-	-	626
- 2 of 3 bouwlagen	T2.2	138	353	202	8	41	-	-	742
- 4 of 5 bouwlagen	T2.3	0	0	0	0	0	-	-	0
- meer dan 5 bouwlagen	T2.4	0	0	0	0	0	-	-	0
- een bewoonbare dakverdieping	T2.5	11	40	201	-	8	-	-	260
Aantal gebouwen opgericht:									
- voor 1900	T3.1	41	91	75	1	14	16	238	-
- van 1900 tot 1918	T3.2	23	47	45	0	8	10	133	-
- van 1919 tot 1945	T3.3	35	109	48	1	6	12	211	-
- van 1946 tot 1961	T3.4	31	127	86	0	7	51	302	-
- van 1962 tot 1970	T3.5	17	42	117	2	1	35	214	-
- van 1971 tot 1981	T3.6	9	56	221	2	6	27	321	-
- na 1981	T3.7	2	3	83	2	10	18	118	-
Aantal gebouwen met bebouwde grondoppervlakte:									
- kleiner dan 45 m2	T4.1	4	7	1	-	3	-	-	15
- van 45 tot 64 m2	T4.2	21	14	2	-	1	-	-	38
- van 65 tot 104 m2	T4.3	65	130	78	-	3	-	-	276
- groter dan 104 m2	T4.4	68	324	594	-	45	-	-	1031
Aantal gebouwen met centrale verwarming of airconditioning	T5	79	292	531	8	34	-	-	944
Aantal gebouwen met minstens een badkamer	T6.1	98	329	554	7	35	-	-	1023
- aantal badkamers	T6.2	98	332	562	17	38	-	-	1047
Aantal gebouwen met minstens een garage, parking of overdekte standplaats	T7.1	94	344	590	5	31	-	-	1064
- aantal garages, parkings of overdekte standplaatsen	T7.2	97	350	611	13	34	-	-	1105
Aantal woongelegenheden	T8	158	476	675	18	48	27	1402	-
Aantal verhuurde woongelegenheden	T9	38	85	67	9	13	-	-	212

		Huizen in gesloten bebouwing R1	Huizen in halfopen bebouwing R2	Huizen in open bebouwing, hoeven, kastelen R3	Buildings en apparte- ments- gebouwen R4	Handels- huizen R5	Alle andere gebouwen R6	Totaal R7	Deel- totaal R8
BERTEM		2e Afdeling (KORBEEK-DIJLE)							
Aantal gebouwen	T1	11	80	160	1	5	58	315	-
Aantal gebouwen met:									
- 1 bouwlaag	T2.1	6	32	84	0	2	-	-	124
- 2 of 3 bouwlagen	T2.2	5	48	76	1	3	-	-	133
- 4 of 5 bouwlagen	T2.3	0	0	0	0	0	-	-	0
- meer dan 5 bouwlagen	T2.4	0	0	0	0	0	-	-	0
- een bewoonbare dakverdieping	T2.5	5	26	53	-	1	-	-	85
Aantal gebouwen opgericht:									
- voor 1900	T3.1	7	32	41	1	3	19	103	-
- van 1900 tot 1918	T3.2	0	4	12	0	0	3	19	-
- van 1919 tot 1945	T3.3	1	13	24	0	0	5	43	-
- van 1946 tot 1961	T3.4	1	15	20	0	0	11	47	-
- van 1962 tot 1970	T3.5	1	7	23	0	1	4	36	-
- van 1971 tot 1981	T3.6	1	6	25	0	1	9	42	-
- na 1981	T3.7	0	3	15	0	0	7	25	-
Aantal gebouwen met bebouwde grondoppervlakte:									
- kleiner dan 45 m2	T4.1	0	1	0	-	1	-	-	2
- van 45 tot 64 m2	T4.2	0	3	0	-	0	-	-	3
- van 65 tot 104 m2	T4.3	2	13	12	-	0	-	-	27
- groter dan 104 m2	T4.4	9	63	148	-	4	-	-	224
Aantal gebouwen met centrale verwarming of airconditioning	T5	3	42	99	1	4	-	-	149
Aantal gebouwen met minstens een badkamer	T6.1	5	56	115	1	4	-	-	181
- aantal badkamers	T6.2	5	56	122	2	4	-	-	189
Aantal gebouwen met minstens een garage, parking of overdekte standplaats	T7.1	7	51	106	1	4	-	-	169
- aantal garages, parkings of overdekte standplaatsen	T7.2	7	53	113	1	5	-	-	179
Aantal woongelegenheden	T8	11	80	161	2	4	2	260	-
Aantal verhuurde woongelegenheden	T9	2	15	23	0	1	-	-	41

BERTEM		3e Afdeling (LEEFDAAL)							
Aantal gebouwen	T1	165	436	670	7	31	210	1519	-
Aantal gebouwen met:									
- 1 bouwlaag	T2.1	64	142	524	0	3	-	-	733
- 2 of 3 bouwlagen	T2.2	101	294	146	7	28	-	-	576
- 4 of 5 bouwlagen	T2.3	0	0	0	0	0	-	-	0
- meer dan 5 bouwlagen	T2.4	0	0	0	0	0	-	-	0
- een bewoonbare dakverdieping	T2.5	57	106	299	-	4	-	-	466
Aantal gebouwen opgericht:									
- voor 1900	T3.1	27	77	57	2	9	27	199	-
- van 1900 tot 1918	T3.2	23	60	35	0	6	11	135	-
- van 1919 tot 1945	T3.3	24	76	41	0	4	31	176	-
- van 1946 tot 1961	T3.4	13	111	95	0	7	39	265	-
- van 1962 tot 1970	T3.5	13	33	109	1	0	41	197	-
- van 1971 tot 1981	T3.6	5	38	251	3	2	25	324	-
- na 1981	T3.7	60	41	82	1	3	36	223	-
Aantal gebouwen met bebouwde grondoppervlakte:									
- kleiner dan 45 m2	T4.1	5	1	1	-	0	-	-	7
- van 45 tot 64 m2	T4.2	26	28	1	-	1	-	-	56
- van 65 tot 104 m2	T4.3	69	130	73	-	1	-	-	273
- groter dan 104 m2	T4.4	65	277	595	-	29	-	-	966
Aantal gebouwen met centrale verwarming of airconditioning	T5	135	328	583	7	25	-	-	1078
Aantal gebouwen met minstens een badkamer	T6.1	143	350	605	7	26	-	-	1131
- aantal badkamers	T6.2	144	356	641	24	26	-	-	1191
Aantal gebouwen met minstens een garage, parking of overdekte standplaats	T7.1	128	362	634	6	19	-	-	1149
- aantal garages, parkings of overdekte standplaatsen	T7.2	134	394	828	19	19	-	-	1394
Aantal woongelegenheden	T8	166	438	672	24	30	16	1346	-
Aantal verhuurde woongelegenheden	T9	79	99	84	24	3	-	-	289

		Huizen in gesloten bebouwing	Huizen in halfopen bebouwing	Huizen in open bebouwing, hoeven, kastelen	Buildings en apparte- ments- gebouwen	Handels- huizen	Alle andere gebouwen	Totaal	Deel- totaal
		R1	R2	R3	R4	R5	R6	R7	R8
BEVER									
									Bever
Aantal gebouwen	T1	37	117	516	0	13	223	906	-
Aantal gebouwen met:									
- 1 bouwlaag	T2.1	10	56	401	0	3	-	-	470
- 2 of 3 bouwlagen	T2.2	27	61	115	0	10	-	-	213
- 4 of 5 bouwlagen	T2.3	0	0	0	0	0	-	-	0
- meer dan 5 bouwlagen	T2.4	0	0	0	0	0	-	-	0
- een bewoonbare dakverdieping	T2.5	3	20	82	-	3	-	-	108
Aantal gebouwen opgericht:									
- voor 1900	T3.1	15	46	225	0	2	65	353	-
- van 1900 tot 1918	T3.2	2	20	91	0	4	22	139	-
- van 1919 tot 1945	T3.3	8	19	72	0	3	20	122	-
- van 1946 tot 1961	T3.4	4	6	37	0	2	24	73	-
- van 1962 tot 1970	T3.5	0	7	20	0	2	40	69	-
- van 1971 tot 1981	T3.6	8	19	54	0	0	35	116	-
- na 1981	T3.7	0	0	17	0	0	17	34	-
Aantal gebouwen met bebouwde grondoppervlakte:									
- kleiner dan 45 m ²	T4.1	0	0	1	-	0	-	-	1
- van 45 tot 64 m ²	T4.2	1	4	2	-	0	-	-	7
- van 65 tot 104 m ²	T4.3	15	24	23	-	1	-	-	63
- groter dan 104 m ²	T4.4	21	89	490	-	12	-	-	612
Aantal gebouwen met centrale verwarming of airconditioning	T5	16	29	153	0	4	-	-	202
Aantal gebouwen met minstens een badkamer	T6.1	15	50	231	0	6	-	-	302
- aantal badkamers	T6.2	15	50	231	0	6	-	-	302
Aantal gebouwen met minstens een garage, parking of overdekte standplaats	T7.1	19	71	291	0	7	-	-	388
- aantal garages, parkings of overdekte standplaatsen	T7.2	22	85	370	0	8	-	-	485
Aantal woongelegenheden	T8	39	118	519	0	13	66	755	-
Aantal verhuurde woongelegenheden	T9	18	31	95	0	5	-	-	149
BIERBEEK									
									1e Afdeling (BIERBEEK)
Aantal gebouwen	T1	34	193	640	1	23	169	1060	-
Aantal gebouwen met:									
- 1 bouwlaag	T2.1	7	57	388	0	8	-	-	460
- 2 of 3 bouwlagen	T2.2	27	136	251	1	15	-	-	430
- 4 of 5 bouwlagen	T2.3	0	0	0	0	0	-	-	0
- meer dan 5 bouwlagen	T2.4	0	0	1	0	0	-	-	1
- een bewoonbare dakverdieping	T2.5	5	28	168	-	6	-	-	207
Aantal gebouwen opgericht:									
- voor 1900	T3.1	14	54	134	0	4	28	234	-
- van 1900 tot 1918	T3.2	5	23	42	0	2	9	81	-
- van 1919 tot 1945	T3.3	3	45	82	0	3	35	168	-
- van 1946 tot 1961	T3.4	9	36	81	0	7	16	149	-
- van 1962 tot 1970	T3.5	1	20	92	1	2	22	138	-
- van 1971 tot 1981	T3.6	2	13	149	0	4	36	204	-
- na 1981	T3.7	0	2	60	0	1	23	86	-
Aantal gebouwen met bebouwde grondoppervlakte:									
- kleiner dan 45 m ²	T4.1	2	2	0	-	1	-	-	5
- van 45 tot 64 m ²	T4.2	1	5	8	-	0	-	-	14
- van 65 tot 104 m ²	T4.3	5	36	65	-	0	-	-	106
- groter dan 104 m ²	T4.4	26	150	567	-	22	-	-	765
Aantal gebouwen met centrale verwarming of airconditioning	T5	15	100	452	1	19	-	-	587
Aantal gebouwen met minstens een badkamer	T6.1	17	119	473	1	18	-	-	628
- aantal badkamers	T6.2	17	120	483	2	18	-	-	640
Aantal gebouwen met minstens een garage, parking of overdekte standplaats	T7.1	20	127	469	1	12	-	-	629
- aantal garages, parkings of overdekte standplaatsen	T7.2	23	140	583	3	13	-	-	762
Aantal woongelegenheden	T8	34	193	643	2	20	8	900	-
Aantal verhuurde woongelegenheden	T9	12	28	73	1	8	-	-	122

		Huizen in gesloten bebouwing	Huizen in halfopen bebouwing	Huizen in open bebouwing, hoeven, kastelen	Buildings en appartements- gebouwen	Handels- huizen	Alle andere gebouwen	Totaal	Deel- totaal
		R1	R2	R3	R4	R5	R6	R7	R8
BIERBEEK									
2e Afdeling (KORBEEK-LO)									
Aantal gebouwen	T1	85	254	662	3	17	79	1100	-
Aantal gebouwen met:									
- 1 bouwlaag	T2.1	12	38	525	0	1	-	-	576
- 2 of 3 bouwlagen	T2.2	73	216	137	2	16	-	-	444
- 4 of 5 bouwlagen	T2.3	0	0	0	1	0	-	-	1
- meer dan 5 bouwlagen	T2.4	0	0	0	0	0	-	-	0
- een bewoonbare dakverdieping	T2.5	10	28	268	-	3	-	-	309
Aantal gebouwen opgericht:									
- voor 1900	T3.1	4	7	9	0	0	4	24	-
- van 1900 tot 1918	T3.2	20	33	33	0	2	5	93	-
- van 1919 tot 1945	T3.3	39	67	45	0	8	11	170	-
- van 1946 tot 1961	T3.4	10	65	66	0	4	16	161	-
- van 1962 tot 1970	T3.5	3	27	69	0	1	12	112	-
- van 1971 tot 1981	T3.6	8	50	308	2	0	18	386	-
- na 1981	T3.7	1	5	132	1	2	13	154	-
Aantal gebouwen met bebouwde grondoppervlakte:									
- kleiner dan 45 m2	T4.1	0	1	1	-	0	-	-	2
- van 45 tot 64 m2	T4.2	26	14	2	-	0	-	-	42
- van 65 tot 104 m2	T4.3	37	120	87	-	0	-	-	244
- groter dan 104 m2	T4.4	22	119	572	-	17	-	-	730
Aantal gebouwen met centrale verwarming of airconditioning	T5	37	183	618	3	15	-	-	856
Aantal gebouwen met minstens een badkamer	T6.1	40	194	620	3	15	-	-	872
- aantal badkamers	T6.2	40	198	636	13	15	-	-	902
Aantal gebouwen met minstens een garage, parking of overdekte standplaats	T7.1	41	208	633	3	15	-	-	900
- aantal garages, parkings of overdekte standplaatsen	T7.2	41	215	710	13	18	-	-	997
Aantal woongelegenheden	T8	85	256	666	13	16	5	1041	-
Aantal verhuurde woongelegenheden	T9	41	60	67	11	6	-	-	185

BIERBEEK									
3e Afdeling (LOVENJOEL)									
Aantal gebouwen	T1	22	231	290	0	17	112	672	-
Aantal gebouwen met:									
- 1 bouwlaag	T2.1	1	45	201	0	6	-	-	253
- 2 of 3 bouwlagen	T2.2	21	186	89	0	11	-	-	307
- 4 of 5 bouwlagen	T2.3	0	0	0	0	0	-	-	0
- meer dan 5 bouwlagen	T2.4	0	0	0	0	0	-	-	0
- een bewoonbare dakverdieping	T2.5	1	37	117	-	4	-	-	159
Aantal gebouwen opgericht:									
- voor 1900	T3.1	3	33	42	0	3	8	89	-
- van 1900 tot 1918	T3.2	0	21	19	0	2	3	45	-
- van 1919 tot 1945	T3.3	7	74	30	0	5	30	146	-
- van 1946 tot 1961	T3.4	7	63	46	0	3	26	145	-
- van 1962 tot 1970	T3.5	4	14	39	0	0	10	67	-
- van 1971 tot 1981	T3.6	1	24	81	0	3	21	130	-
- na 1981	T3.7	0	2	33	0	1	14	50	-
Aantal gebouwen met bebouwde grondoppervlakte:									
- kleiner dan 45 m2	T4.1	1	3	0	-	1	-	-	5
- van 45 tot 64 m2	T4.2	4	13	1	-	1	-	-	19
- van 65 tot 104 m2	T4.3	11	67	29	-	3	-	-	110
- groter dan 104 m2	T4.4	6	148	260	-	12	-	-	426
Aantal gebouwen met centrale verwarming of airconditioning	T5	7	143	230	0	9	-	-	389
Aantal gebouwen met minstens een badkamer	T6.1	12	162	241	0	11	-	-	426
- aantal badkamers	T6.2	19	168	246	0	11	-	-	444
Aantal gebouwen met minstens een garage, parking of overdekte standplaats	T7.1	7	150	247	0	11	-	-	415
- aantal garages, parkings of overdekte standplaatsen	T7.2	7	158	263	0	11	-	-	439
Aantal woongelegenheden	T8	27	233	290	0	14	7	571	-
Aantal verhuurde woongelegenheden	T9	7	48	36	0	6	-	-	97

		Huizen in gesloten bebouwing R1	Huizen in halfopen bebouwing R2	Huizen in open bebouwing, hoeven, kastelen R3	Buildings en apparte- ments- gebouwen R4	Handels- huizen R5	Alle andere gebouwen R6	Totaal R7	Deel- totaal R8
BIERBEEK		4e Afdeling (OPVELP)							
Aantal gebouwen	T1	11	114	164	0	3	73	365	-
Aantal gebouwen met:									
- 1 bouwlaag	T2.1	9	39	112	0	1	-	-	161
- 2 of 3 bouwlagen	T2.2	2	75	52	0	2	-	-	131
- 4 of 5 bouwlagen	T2.3	0	0	0	0	0	-	-	0
- meer dan 5 bouwlagen	T2.4	0	0	0	0	0	-	-	0
- een bewoonbare dakverdieping	T2.5	2	15	52	-	2	-	-	71
Aantal gebouwen opgericht:									
- voor 1900	T3.1	6	42	25	0	0	13	86	-
- van 1900 tot 1918	T3.2	4	31	21	0	0	4	60	-
- van 1919 tot 1945	T3.3	0	12	11	0	1	5	29	-
- van 1946 tot 1961	T3.4	0	14	17	0	1	20	52	-
- van 1962 tot 1970	T3.5	1	9	20	0	0	10	40	-
- van 1971 tot 1981	T3.6	0	5	52	0	1	9	67	-
- na 1981	T3.7	0	1	18	0	0	12	31	-
Aantal gebouwen met bebouwde grondoppervlakte:									
- kleiner dan 45 m ²	T4.1	0	0	1	-	0	-	-	1
- van 45 tot 64 m ²	T4.2	0	0	0	-	0	-	-	0
- van 65 tot 104 m ²	T4.3	2	9	10	-	0	-	-	21
- groter dan 104 m ²	T4.4	9	105	153	-	3	-	-	270
Aantal gebouwen met centrale verwarming of airconditioning	T5	5	52	115	0	2	-	-	174
Aantal gebouwen met minstens een badkamer	T6.1	6	58	120	0	3	-	-	187
- aantal badkamers	T6.2	6	59	123	0	3	-	-	191
Aantal gebouwen met minstens een garage, parking of overdekte standplaats	T7.1	5	62	119	0	3	-	-	189
- aantal garages, parkings of overdekte standplaatsen	T7.2	6	72	146	0	3	-	-	227
Aantal woongelegenheden	T8	11	114	164	0	3	5	297	-
Aantal verhuurde woongelegenheden	T9	4	23	12	0	0	-	-	39
BOORTMEERBEEK		1e Afdeling (BOORTMEERBEEK)							
Aantal gebouwen	T1	90	483	1278	4	84	228	2167	-
Aantal gebouwen met:									
- 1 bouwlaag	T2.1	25	186	914	0	13	-	-	1138
- 2 of 3 bouwlagen	T2.2	65	297	364	4	71	-	-	801
- 4 of 5 bouwlagen	T2.3	0	0	0	0	0	-	-	0
- meer dan 5 bouwlagen	T2.4	0	0	0	0	0	-	-	0
- een bewoonbare dakverdieping	T2.5	18	119	462	-	14	-	-	613
Aantal gebouwen opgericht:									
- voor 1900	T3.1	13	29	57	0	9	15	123	-
- van 1900 tot 1918	T3.2	17	59	60	0	12	10	158	-
- van 1919 tot 1945	T3.3	31	184	217	0	22	31	485	-
- van 1946 tot 1961	T3.4	18	105	319	0	17	46	505	-
- van 1962 tot 1970	T3.5	7	52	230	1	12	49	351	-
- van 1971 tot 1981	T3.6	4	51	282	3	8	45	393	-
- na 1981	T3.7	0	3	113	0	4	32	152	-
Aantal gebouwen met bebouwde grondoppervlakte:									
- kleiner dan 45 m ²	T4.1	3	2	0	-	0	-	-	5
- van 45 tot 64 m ²	T4.2	11	23	8	-	0	-	-	42
- van 65 tot 104 m ²	T4.3	35	157	183	-	3	-	-	378
- groter dan 104 m ²	T4.4	41	301	1087	-	81	-	-	1510
Aantal gebouwen met centrale verwarming of airconditioning	T5	21	192	849	4	47	-	-	1113
Aantal gebouwen met minstens een badkamer	T6.1	41	293	988	4	56	-	-	1382
- aantal badkamers	T6.2	41	294	991	10	57	-	-	1393
Aantal gebouwen met minstens een garage, parking of overdekte standplaats	T7.1	33	320	1031	2	45	-	-	1431
- aantal garages, parkings of overdekte standplaatsen	T7.2	34	328	1091	4	49	-	-	1506
Aantal woongelegenheden	T8	90	483	1279	10	84	22	1968	-
Aantal verhuurde woongelegenheden	T9	51	160	176	8	31	-	-	426

		Huizen in gesloten bebouwing R1	Huizen in halfopen bebouwing R2	Huizen in open bebouwing, hoeven, kastelen R3	Buildings en apparte- ments- gebouwen R4	Handels- huizen R5	Alle andere gebouwen R6	Totaal R7	Deel- totaal R8
BOORTMEERBEEK									
2e Afdeling (HEVER)									
Aantal gebouwen	T1	48	388	1308	4	47	205	2000	-
Aantal gebouwen met:									
- 1 bouwlaag	T2.1	10	143	1103	0	20	-	-	1276
- 2 of 3 bouwlagen	T2.2	36	245	205	4	27	-	-	517
- 4 of 5 bouwlagen	T2.3	0	0	0	0	0	-	-	0
- meer dan 5 bouwlagen	T2.4	2	0	0	0	0	-	-	2
- een bewoonbare dakverdieping	T2.5	10	74	554	-	16	-	-	654
Aantal gebouwen opgericht:									
- voor 1900	T3.1	9	40	63	0	6	19	137	-
- van 1900 tot 1918	T3.2	11	50	41	0	7	6	115	-
- van 1919 tot 1945	T3.3	15	94	146	0	10	26	291	-
- van 1946 tot 1961	T3.4	6	72	220	1	6	48	353	-
- van 1962 tot 1970	T3.5	5	56	210	0	10	46	327	-
- van 1971 tot 1981	T3.6	2	55	475	3	4	40	579	-
- na 1981	T3.7	0	21	153	0	4	20	198	-
Aantal gebouwen met bebouwde grondoppervlakte:									
- kleiner dan 45 m2	T4.1	3	3	0	-	0	-	-	6
- van 45 tot 64 m2	T4.2	11	25	4	-	0	-	-	40
- van 65 tot 104 m2	T4.3	24	157	106	-	7	-	-	294
- groter dan 104 m2	T4.4	10	203	1198	-	40	-	-	1451
Aantal gebouwen met centrale verwarming of airconditioning	T5	12	215	1020	4	36	-	-	1287
Aantal gebouwen met minstens een badkamer	T6.1	26	283	1132	4	35	-	-	1480
- aantal badkamers	T6.2	27	283	1165	10	40	-	-	1525
Aantal gebouwen met minstens een garage, parking of overdekte standplaats	T7.1	15	283	1126	3	35	-	-	1462
- aantal garages, parkings of overdekte standplaatsen	T7.2	15	286	1383	6	46	-	-	1736
Aantal woongelegenheden	T8	47	388	1308	11	48	647	2449	-
Aantal verhuurde woongelegenheden	T9	21	104	191	6	10	-	-	332

BOUTERSEM									
1e Afdeling									
Aantal gebouwen	T1	55	258	367	1	27	104	812	-
Aantal gebouwen met:									
- 1 bouwlaag	T2.1	12	37	209	0	8	-	-	266
- 2 of 3 bouwlagen	T2.2	43	221	158	1	19	-	-	442
- 4 of 5 bouwlagen	T2.3	0	0	0	0	0	-	-	0
- meer dan 5 bouwlagen	T2.4	0	0	0	0	0	-	-	0
- een bewoonbare dakverdieping	T2.5	7	29	116	-	2	-	-	154
Aantal gebouwen opgericht:									
- voor 1900	T3.1	14	22	25	0	4	13	78	-
- van 1900 tot 1918	T3.2	6	33	27	0	5	9	80	-
- van 1919 tot 1945	T3.3	15	74	53	0	5	18	165	-
- van 1946 tot 1961	T3.4	13	90	72	0	9	14	198	-
- van 1962 tot 1970	T3.5	3	16	65	0	2	14	100	-
- van 1971 tot 1981	T3.6	3	18	100	1	1	28	151	-
- na 1981	T3.7	1	5	25	0	1	8	40	-
Aantal gebouwen met bebouwde grondoppervlakte:									
- kleiner dan 45 m2	T4.1	2	1	0	-	1	-	-	4
- van 45 tot 64 m2	T4.2	4	6	2	-	0	-	-	12
- van 65 tot 104 m2	T4.3	22	67	55	-	4	-	-	148
- groter dan 104 m2	T4.4	27	184	310	-	22	-	-	543
Aantal gebouwen met centrale verwarming of airconditioning	T5	23	134	255	1	15	-	-	428
Aantal gebouwen met minstens een badkamer	T6.1	30	147	271	1	18	-	-	467
- aantal badkamers	T6.2	30	147	272	2	18	-	-	469
Aantal gebouwen met minstens een garage, parking of overdekte standplaats	T7.1	26	176	299	1	16	-	-	518
- aantal garages, parkings of overdekte standplaatsen	T7.2	26	177	301	2	16	-	-	522
Aantal woongelegenheden	T8	55	258	367	2	26	8	716	-
Aantal verhuurde woongelegenheden	T9	11	36	27	0	11	-	-	85

	Huizen in gesloten bebouwing	Huizen in halfopen bebouwing	Huizen in open bebouwing, hoeven, kastelen	Buildings en apparte- ments- gebouwen	Handels- huizen	Alle andere gebouwen	Totaal	Deel- totaal
	R1	R2	R3	R4	R5	R6	R7	R8

BOUTERSEM		2e Afdeling (VERTRIIK)							
Aantal gebouwen	T1	51	119	124	0	7	64	365	-
Aantal gebouwen met:									
- 1 bouwlaag	T2.1	10	21	82	0	2	-	-	115
- 2 of 3 bouwlagen	T2.2	41	98	42	0	5	-	-	186
- 4 of 5 bouwlagen	T2.3	0	0	0	0	0	-	-	0
- meer dan 5 bouwlagen	T2.4	0	0	0	0	0	-	-	0
- een bewoonbare dakverdieping	T2.5	7	16	48	-	0	-	-	71
Aantal gebouwen opgericht:									
- voor 1900	T3.1	15	22	21	0	1	14	73	-
- van 1900 tot 1918	T3.2	19	12	2	0	1	2	36	-
- van 1919 tot 1945	T3.3	7	35	11	0	2	11	66	-
- van 1946 tot 1961	T3.4	7	34	11	0	1	11	64	-
- van 1962 tot 1970	T3.5	3	8	22	0	1	9	43	-
- van 1971 tot 1981	T3.6	0	5	44	0	1	11	61	-
- na 1981	T3.7	0	3	13	0	0	6	22	-
Aantal gebouwen met bebouwde grondoppervlakte:									
- kleiner dan 45 m ²	T4.1	3	1	0	-	0	-	-	4
- van 45 tot 64 m ²	T4.2	5	0	0	-	0	-	-	5
- van 65 tot 104 m ²	T4.3	15	22	10	-	0	-	-	47
- groter dan 104 m ²	T4.4	28	96	114	-	7	-	-	245
Aantal gebouwen met centrale verwarming of airconditioning	T5	13	51	91	0	2	-	-	157
Aantal gebouwen met minstens een badkamer	T6.1	17	66	99	0	2	-	-	184
- aantal badkamers	T6.2	17	66	99	0	2	-	-	184
Aantal gebouwen met minstens een garage, parking of overdekte standplaats	T7.1	27	91	106	0	4	-	-	228
- aantal garages, parkings of overdekte standplaatsen	T7.2	31	92	111	0	4	-	-	238
Aantal woongelegenheden	T8	51	119	124	0	4	9	307	-
Aantal verhuurde woongelegenheden	T9	12	13	5	0	3	-	-	33

BOUTERSEM		3e Afdeling (ROOSBEEK)							
Aantal gebouwen	T1	31	284	250	1	14	87	667	-
Aantal gebouwen met:									
- 1 bouwlaag	T2.1	0	25	156	0	1	-	-	182
- 2 of 3 bouwlagen	T2.2	31	259	94	1	13	-	-	398
- 4 of 5 bouwlagen	T2.3	0	0	0	0	0	-	-	0
- meer dan 5 bouwlagen	T2.4	0	0	0	0	0	-	-	0
- een bewoonbare dakverdieping	T2.5	0	18	76	-	1	-	-	95
Aantal gebouwen opgericht:									
- voor 1900	T3.1	2	18	24	0	3	14	61	-
- van 1900 tot 1918	T3.2	10	18	12	1	2	1	44	-
- van 1919 tot 1945	T3.3	8	68	22	0	1	7	106	-
- van 1946 tot 1961	T3.4	7	84	31	0	6	15	143	-
- van 1962 tot 1970	T3.5	2	36	44	0	1	30	113	-
- van 1971 tot 1981	T3.6	2	52	87	0	1	15	157	-
- na 1981	T3.7	0	8	30	0	0	5	43	-
Aantal gebouwen met bebouwde grondoppervlakte:									
- kleiner dan 45 m ²	T4.1	0	1	0	-	0	-	-	1
- van 45 tot 64 m ²	T4.2	3	4	0	-	0	-	-	7
- van 65 tot 104 m ²	T4.3	13	108	34	-	0	-	-	155
- groter dan 104 m ²	T4.4	15	171	216	-	14	-	-	416
Aantal gebouwen met centrale verwarming of airconditioning	T5	12	167	188	1	9	-	-	377
Aantal gebouwen met minstens een badkamer	T6.1	14	188	197	1	10	-	-	410
- aantal badkamers	T6.2	14	188	198	2	10	-	-	412
Aantal gebouwen met minstens een garage, parking of overdekte standplaats	T7.1	10	210	202	1	9	-	-	432
- aantal garages, parkings of overdekte standplaatsen	T7.2	10	212	208	1	10	-	-	441
Aantal woongelegenheden	T8	31	284	250	2	14	4	585	-
Aantal verhuurde woongelegenheden	T9	3	16	4	0	2	-	-	25

		Huizen in gesloten bebouwing	Huizen in halfopen bebouwing	Huizen in open bebouwing, hoeven, kastelen	Buildings en apparte- ments- gebouwen	Handels- huizen	Alle andere gebouwen	Totaal	Deel- totaal
		R1	R2	R3	R4	R5	R6	R7	R8
BOUTERSEM									
4e Afdeling (KERKOM)									
Aantal gebouwen	T1	1	58	294	0	9	100	462	-
Aantal gebouwen met:									
- 1 bouwlaag	T2.1	0	20	177	0	3	-	-	200
- 2 of 3 bouwlagen	T2.2	1	38	117	0	6	-	-	162
- 4 of 5 bouwlagen	T2.3	0	0	0	0	0	-	-	0
- meer dan 5 bouwlagen	T2.4	0	0	0	0	0	-	-	0
- een bewoonbare dakverdieping	T2.5	0	10	72	-	1	-	-	83
Aantal gebouwen opgericht:									
- voor 1900	T3.1	0	15	47	0	1	15	78	-
- van 1900 tot 1918	T3.2	0	9	25	0	1	8	43	-
- van 1919 tot 1945	T3.3	1	17	51	0	2	11	82	-
- van 1946 tot 1961	T3.4	0	6	36	0	4	19	65	-
- van 1962 tot 1970	T3.5	0	3	45	0	0	20	68	-
- van 1971 tot 1981	T3.6	0	6	75	0	1	21	103	-
- na 1981	T3.7	0	2	15	0	0	6	23	-
Aantal gebouwen met bebouwde grondoppervlakte:									
- kleiner dan 45 m2	T4.1	0	1	1	-	0	-	-	2
- van 45 tot 64 m2	T4.2	0	0	0	-	0	-	-	0
- van 65 tot 104 m2	T4.3	0	9	20	-	1	-	-	30
- groter dan 104 m2	T4.4	1	48	273	-	8	-	-	330
Aantal gebouwen met centrale verwarming of airconditioning	T5	0	19	176	0	7	-	-	202
Aantal gebouwen met minstens een badkamer	T6.1	0	22	186	0	6	-	-	214
- aantal badkamers	T6.2	0	22	187	0	6	-	-	215
Aantal gebouwen met minstens een garage, parking of overdekte standplaats	T7.1	1	34	199	0	5	-	-	239
- aantal garages, parkings of overdekte standplaatsen	T7.2	1	35	201	0	5	-	-	242
Aantal woongelegenheden	T8	1	58	295	0	8	26	388	-
Aantal verhuurde woongelegenheden	T9	0	10	15	0	1	-	-	26
BOUTERSEM									
5e Afdeling (WILLEBRINGEN)									
Aantal gebouwen	T1	20	72	113	0	0	41	246	-
Aantal gebouwen met:									
- 1 bouwlaag	T2.1	3	21	65	0	0	-	-	89
- 2 of 3 bouwlagen	T2.2	17	51	48	0	0	-	-	116
- 4 of 5 bouwlagen	T2.3	0	0	0	0	0	-	-	0
- meer dan 5 bouwlagen	T2.4	0	0	0	0	0	-	-	0
- een bewoonbare dakverdieping	T2.5	3	14	38	-	0	-	-	55
Aantal gebouwen opgericht:									
- voor 1900	T3.1	4	19	26	0	0	12	61	-
- van 1900 tot 1918	T3.2	3	11	11	0	0	3	28	-
- van 1919 tot 1945	T3.3	6	27	19	0	0	3	55	-
- van 1946 tot 1961	T3.4	3	6	19	0	0	5	33	-
- van 1962 tot 1970	T3.5	0	3	13	0	0	1	17	-
- van 1971 tot 1981	T3.6	4	5	18	0	0	12	39	-
- na 1981	T3.7	0	1	7	0	0	5	13	-
Aantal gebouwen met bebouwde grondoppervlakte:									
- kleiner dan 45 m2	T4.1	0	1	0	-	0	-	-	1
- van 45 tot 64 m2	T4.2	1	1	0	-	0	-	-	2
- van 65 tot 104 m2	T4.3	5	7	6	-	0	-	-	18
- groter dan 104 m2	T4.4	14	63	107	-	0	-	-	184
Aantal gebouwen met centrale verwarming of airconditioning	T5	10	34	48	0	0	-	-	92
Aantal gebouwen met minstens een badkamer	T6.1	13	37	63	0	0	-	-	113
- aantal badkamers	T6.2	13	37	63	0	0	-	-	113
Aantal gebouwen met minstens een garage, parking of overdekte standplaats	T7.1	12	45	64	0	0	-	-	121
- aantal garages, parkings of overdekte standplaatsen	T7.2	12	45	64	0	0	-	-	121
Aantal woongelegenheden	T8	20	72	119	0	0	3	214	-
Aantal verhuurde woongelegenheden	T9	2	3	3	0	0	-	-	8

		Huizen in gesloten bebouwing	Huizen in halfopen bebouwing	Huizen in open bebouwing, hoeven, kasteien	Buildings en apparte- ments- gebouwen	Handels- huizen	Alle andere gebouwen	Totaal	Deel- totaal
		R1	R2	R3	R4	R5	R6	R7	R8
BOUTERSEM		6e Afdeling (NEERVELP)							
Aantal gebouwen	T1	10	74	114	0	2	33	233	-
Aantal gebouwen met:									
- 1 bouwlaag	T2.1	4	33	80	0	0	-	-	117
- 2 of 3 bouwlagen	T2.2	6	41	34	0	2	-	-	83
- 4 of 5 bouwlagen	T2.3	0	0	0	0	0	-	-	0
- meer dan 5 bouwlagen	T2.4	0	0	0	0	0	-	-	0
- een bewoonbare dakverdieping	T2.5	1	14	29	-	0	-	-	44
Aantal gebouwen opgericht:									
- voor 1900	T3.1	3	34	17	0	0	13	67	-
- van 1900 tot 1918	T3.2	1	6	8	0	0	0	15	-
- van 1919 tot 1945	T3.3	2	12	17	0	1	5	37	-
- van 1946 tot 1961	T3.4	3	13	9	0	1	10	36	-
- van 1962 tot 1970	T3.5	0	6	10	0	0	0	16	-
- van 1971 tot 1981	T3.6	1	3	23	0	0	5	32	-
- na 1981	T3.7	0	0	30	0	0	0	30	-
Aantal gebouwen met bebouwde grondoppervlakte:									
- kleiner dan 45 m2	T4.1	0	0	0	-	0	-	-	0
- van 45 tot 64 m2	T4.2	0	0	0	-	0	-	-	0
- van 65 tot 104 m2	T4.3	2	13	12	-	0	-	-	27
- groter dan 104 m2	T4.4	8	61	102	-	2	-	-	173
Aantal gebouwen met centrale verwarming of airconditioning	T5	4	32	76	0	0	-	-	112
Aantal gebouwen met minstens een badkamer	T6.1	1	35	78	0	1	-	-	115
- aantal badkamers	T6.2	1	35	78	0	1	-	-	115
Aantal gebouwen met minstens een garage, parking of overdekte standplaats	T7.1	5	46	83	0	2	-	-	136
- aantal garages, parkings of overdekte standplaatsen	T7.2	5	46	83	0	2	-	-	136
Aantal woongelegenheden	T8	10	74	114	0	2	4	204	-
Aantal verhuurde woongelegenheden	T9	3	12	1	0	0	-	-	16
BRUSSEL		1e Afdeling							
Aantal gebouwen	T1	90	0	0	63	656	103	912	-
Aantal gebouwen met:									
- 1 bouwlaag	T2.1	0	0	0	0	21	-	-	21
- 2 of 3 bouwlagen	T2.2	67	0	0	16	337	-	-	420
- 4 of 5 bouwlagen	T2.3	23	0	0	23	290	-	-	336
- meer dan 5 bouwlagen	T2.4	0	0	0	24	8	-	-	32
- een bewoonbare dakverdieping	T2.5	46	0	0	-	308	-	-	354
Aantal gebouwen opgericht:									
- voor 1900	T3.1	81	0	0	20	590	58	749	-
- van 1900 tot 1918	T3.2	1	0	0	3	29	4	37	-
- van 1919 tot 1945	T3.3	2	0	0	9	10	4	25	-
- van 1946 tot 1961	T3.4	3	0	0	9	16	18	46	-
- van 1962 tot 1970	T3.5	0	0	0	10	4	7	21	-
- van 1971 tot 1981	T3.6	2	0	0	9	6	12	29	-
- na 1981	T3.7	1	0	0	3	1	0	5	-
Aantal gebouwen met bebouwde grondoppervlakte:									
- kleiner dan 45 m2	T4.1	34	0	0	-	187	-	-	221
- van 45 tot 64 m2	T4.2	16	0	0	-	120	-	-	136
- van 65 tot 104 m2	T4.3	17	0	0	-	169	-	-	186
- groter dan 104 m2	T4.4	23	0	0	-	180	-	-	203
Aantal gebouwen met centrale verwarming of airconditioning	T5	28	0	0	58	361	-	-	447
Aantal gebouwen met minstens een badkamer	T6.1	14	0	0	49	206	-	-	269
- aantal badkamers	T6.2	16	0	0	395	336	-	-	747
Aantal gebouwen met minstens een garage, parking of overdekte standplaats	T7.1	11	0	0	10	5	-	-	26
- aantal garages, parkings of overdekte standplaatsen	T7.2	21	0	0	352	5	-	-	378
Aantal woongelegenheden	T8	162	0	0	417	1022	27	1628	-
Aantal verhuurde woongelegenheden	T9	126	0	0	385	920	-	-	1431

		Huizen in gesloten bebouwing R1	Huizen in halfopen bebouwing R2	Huizen in open bebouwing, hoeven, kastelen R3	Buildings en apparte- ments- gebouwen R4	Handels- huizen R5	Alle andere gebouwen R6	Totaal R7	Deel- totaal R8
BRUSSEL									
2e Afdeling									
Aantal gebouwen	T1	64	3	0	70	583	113	833	-
Aantal gebouwen met:									
- 1 bouwlaag	T2.1	1	0	0	1	89	-	-	91
- 2 of 3 bouwlagen	T2.2	58	3	0	31	276	-	-	368
- 4 of 5 bouwlagen	T2.3	5	0	0	13	216	-	-	234
- meer dan 5 bouwlagen	T2.4	0	0	0	25	2	-	-	27
- een bewoonbare dakverdieping	T2.5	50	2	0	-	372	-	-	424
Aantal gebouwen opgericht:									
- voor 1900	T3.1	62	3	0	20	532	42	659	-
- van 1900 tot 1918	T3.2	2	0	0	2	17	5	26	-
- van 1919 tot 1945	T3.3	0	0	0	10	12	15	37	-
- van 1946 tot 1961	T3.4	0	0	0	11	16	12	39	-
- van 1962 tot 1970	T3.5	0	0	0	10	4	20	34	-
- van 1971 tot 1981	T3.6	0	0	0	12	2	15	29	-
- na 1981	T3.7	0	0	0	5	0	4	9	-
Aantal gebouwen met bebouwde grondoppervlakte:									
- kleiner dan 45 m2	T4.1	23	1	0	-	138	-	-	162
- van 45 tot 64 m2	T4.2	3	1	0	-	93	-	-	97
- van 65 tot 104 m2	T4.3	17	1	0	-	128	-	-	146
- groter dan 104 m2	T4.4	21	0	0	-	224	-	-	245
Aantal gebouwen met centrale verwarming of airconditioning	T5	30	0	0	67	395	-	-	492
Aantal gebouwen met minstens een badkamer	T6.1	13	0	0	38	161	-	-	212
- aantal badkamers	T6.2	27	0	0	1064	233	-	-	1324
Aantal gebouwen met minstens een garage, parking of overdekte standplaats	T7.1	6	0	0	13	7	-	-	26
- aantal garages, parkings of overdekte standplaatsen	T7.2	7	0	0	2963	7	-	-	2977
Aantal woongelegenheden	T8	112	5	0	1135	667	103	2022	-
Aantal verhuurde woongelegenheden	T9	100	1	0	837	611	-	-	1549

BRUSSEL									
3e Afdeling									
Aantal gebouwen	T1	173	4	0	67	211	116	571	-
Aantal gebouwen met:									
- 1 bouwlaag	T2.1	0	0	0	1	30	-	-	31
- 2 of 3 bouwlagen	T2.2	148	4	0	22	102	-	-	276
- 4 of 5 bouwlagen	T2.3	25	0	0	12	79	-	-	116
- meer dan 5 bouwlagen	T2.4	0	0	0	32	0	-	-	32
- een bewoonbare dakverdieping	T2.5	157	4	0	-	151	-	-	312
Aantal gebouwen opgericht:									
- voor 1900	T3.1	170	3	0	23	192	52	440	-
- van 1900 tot 1918	T3.2	2	1	0	2	11	6	22	-
- van 1919 tot 1945	T3.3	1	0	0	2	2	7	12	-
- van 1946 tot 1961	T3.4	0	0	0	17	6	18	41	-
- van 1962 tot 1970	T3.5	0	0	0	10	0	14	24	-
- van 1971 tot 1981	T3.6	0	0	0	8	0	13	21	-
- na 1981	T3.7	0	0	0	5	0	6	11	-
Aantal gebouwen met bebouwde grondoppervlakte:									
- kleiner dan 45 m2	T4.1	8	0	0	-	32	-	-	40
- van 45 tot 64 m2	T4.2	15	0	0	-	48	-	-	63
- van 65 tot 104 m2	T4.3	72	3	0	-	55	-	-	130
- groter dan 104 m2	T4.4	78	1	0	-	76	-	-	155
Aantal gebouwen met centrale verwarming of airconditioning	T5	127	1	0	65	94	-	-	287
Aantal gebouwen met minstens een badkamer	T6.1	78	2	0	47	63	-	-	190
- aantal badkamers	T6.2	93	2	0	692	70	-	-	857
Aantal gebouwen met minstens een garage, parking of overdekte standplaats	T7.1	22	0	0	22	6	-	-	50
- aantal garages, parkings of overdekte standplaatsen	T7.2	22	0	0	2615	6	-	-	2643
Aantal woongelegenheden	T8	377	8	0	680	262	8	1335	-
Aantal verhuurde woongelegenheden	T9	255	7	0	587	221	-	-	1070

		Huizen in gesloten bebouwing	Huizen in halfopen bebouwing	Huizen in open bebouwing, hoeven, kastelen	Buildings en apparte- ments- gebouwen	Handels- huizen	Alle andere gebouwen	Totaal	Deel- totaal
		R1	R2	R3	R4	R5	R6	R7	R8
BRUSSEL									
									4e Afdeling
Aantal gebouwen	T1	47	0	0	29	106	141	323	-
Aantal gebouwen met:									
- 1 bouwlaag	T2.1	0	0	0	1	54	-	-	55
- 2 of 3 bouwlagen	T2.2	41	0	0	13	28	-	-	82
- 4 of 5 bouwlagen	T2.3	6	0	0	5	24	-	-	35
- meer dan 5 bouwlagen	T2.4	0	0	0	10	0	-	-	10
- een bewoonbare dakverdieping	T2.5	25	0	0	-	19	-	-	44
Aantal gebouwen opgericht:									
- voor 1900	T3.1	31	0	0	7	47	61	146	-
- van 1900 tot 1918	T3.2	2	0	0	2	6	2	12	-
- van 1919 tot 1945	T3.3	12	0	0	6	42	25	85	-
- van 1946 tot 1961	T3.4	1	0	0	8	10	23	42	-
- van 1962 tot 1970	T3.5	1	0	0	0	1	9	11	-
- van 1971 tot 1981	T3.6	0	0	0	6	0	15	21	-
- na 1981	T3.7	0	0	0	0	0	6	6	-
Aantal gebouwen met bebouwde grondoppervlakte:									
- kleiner dan 45 m2	T4.1	1	0	0	-	15	-	-	16
- van 45 tot 64 m2	T4.2	3	0	0	-	9	-	-	12
- van 65 tot 104 m2	T4.3	13	0	0	-	47	-	-	60
- groter dan 104 m2	T4.4	30	0	0	-	35	-	-	65
Aantal gebouwen met centrale verwarming of airconditioning	T5	32	0	0	22	82	-	-	136
Aantal gebouwen met minstens een badkamer	T6.1	23	0	0	9	20	-	-	52
- aantal badkamers	T6.2	28	0	0	148	32	-	-	208
Aantal gebouwen met minstens een garage, parking of overdekte standplaats	T7.1	10	0	0	11	3	-	-	24
- aantal garages, parkings of overdekte standplaatsen	T7.2	14	0	0	475	6	-	-	495
Aantal woongelegenheden	T8	73	0	0	123	85	26	307	-
Aantal verhuurde woongelegenheden	T9	47	0	0	84	80	-	-	211

BRUSSEL									
									5e Afdeling
Aantal gebouwen	T1	451	7	1	112	64	247	882	-
Aantal gebouwen met:									
- 1 bouwlaag	T2.1	2	1	0	0	0	-	-	3
- 2 of 3 bouwlagen	T2.2	406	6	1	17	51	-	-	481
- 4 of 5 bouwlagen	T2.3	42	0	0	14	13	-	-	69
- meer dan 5 bouwlagen	T2.4	1	0	0	81	0	-	-	82
- een bewoonbare dakverdieping	T2.5	194	3	0	-	34	-	-	231
Aantal gebouwen opgericht:									
- voor 1900	T3.1	376	6	1	6	59	45	493	-
- van 1900 tot 1918	T3.2	59	1	0	3	2	10	75	-
- van 1919 tot 1945	T3.3	14	0	0	13	1	25	53	-
- van 1946 tot 1961	T3.4	1	0	0	26	2	44	73	-
- van 1962 tot 1970	T3.5	1	0	0	41	0	43	85	-
- van 1971 tot 1981	T3.6	0	0	0	21	0	61	82	-
- na 1981	T3.7	0	0	0	2	0	19	21	-
Aantal gebouwen met bebouwde grondoppervlakte:									
- kleiner dan 45 m2	T4.1	10	0	0	-	5	-	-	15
- van 45 tot 64 m2	T4.2	31	0	0	-	12	-	-	43
- van 65 tot 104 m2	T4.3	203	2	0	-	19	-	-	224
- groter dan 104 m2	T4.4	207	5	1	-	28	-	-	241
Aantal gebouwen met centrale verwarming of airconditioning	T5	262	6	1	105	36	-	-	410
Aantal gebouwen met minstens een badkamer	T6.1	260	5	0	57	34	-	-	356
- aantal badkamers	T6.2	322	5	0	882	45	-	-	1254
Aantal gebouwen met minstens een garage, parking of overdekte standplaats	T7.1	75	3	1	73	4	-	-	156
- aantal garages, parkings of overdekte standplaatsen	T7.2	92	9	1	4181	4	-	-	4287
Aantal woongelegenheden	T8	981	7	1	887	91	37	2004	-
Aantal verhuurde woongelegenheden	T9	682	2	0	673	71	-	-	1428

		Huizen in gesloten bebouwing	Huizen in halfopen bebouwing	Huizen in open bebouwing, hoeven, kastelen	Buildings en apparte- ments- gebouwen	Handels- huizen	Alle andere gebouwen	Totaal	Deel- totaal
		R1	R2	R3	R4	R5	R6	R7	R8
BRUSSEL									
6e Afdeling									
Aantal gebouwen	T1	2244	1	0	121	319	139	2824	-
Aantal gebouwen met:									
- 1 bouwlaag	T2.1	3	0	0	0	0	-	-	3
- 2 of 3 bouwlagen	T2.2	2115	1	0	16	242	-	-	2374
- 4 of 5 bouwlagen	T2.3	126	0	0	34	77	-	-	237
- meer dan 5 bouwlagen	T2.4	0	0	0	71	0	-	-	71
- een bewoonbare dakverdieping	T2.5	1600	1	0	-	200	-	-	1801
Aantal gebouwen opgericht:									
- voor 1900	T3.1	1065	1	0	14	171	28	1279	-
- van 1900 tot 1918	T3.2	1144	0	0	18	143	35	1340	-
- van 1919 tot 1945	T3.3	27	0	0	13	3	17	60	-
- van 1946 tot 1961	T3.4	5	0	0	8	1	32	46	-
- van 1962 tot 1970	T3.5	2	0	0	40	1	9	52	-
- van 1971 tot 1981	T3.6	1	0	0	24	0	13	38	-
- na 1981	T3.7	0	0	0	4	0	5	9	-
Aantal gebouwen met bebouwde grondoppervlakte:									
- kleiner dan 45 m2	T4.1	69	0	0	-	11	-	-	80
- van 45 tot 64 m2	T4.2	432	0	0	-	54	-	-	486
- van 65 tot 104 m2	T4.3	1408	0	0	-	162	-	-	1570
- groter dan 104 m2	T4.4	335	1	0	-	92	-	-	428
Aantal gebouwen met centrale verwarming of airconditioning	T5	1072	1	0	109	104	-	-	1286
Aantal gebouwen met minstens een badkamer	T6.1	1395	1	0	96	129	-	-	1621
- aantal badkamers	T6.2	2349	3	0	2376	266	-	-	4994
Aantal gebouwen met minstens een garage, parking of overdekte standplaats	T7.1	379	1	0	74	26	-	-	480
- aantal garages, parkings of overdekte standplaatsen	T7.2	393	1	0	2731	27	-	-	3152
Aantal woongelegenheden	T8	3981	3	0	2325	638	65	7012	-
Aantal verhuurde woongelegenheden	T9	2510	1	0	1593	511	-	-	4615

BRUSSEL									
7e Afdeling									
Aantal gebouwen	T1	355	3	0	192	138	101	789	-
Aantal gebouwen met:									
- 1 bouwlaag	T2.1	0	0	0	1	4	-	-	5
- 2 of 3 bouwlagen	T2.2	316	3	0	12	108	-	-	439
- 4 of 5 bouwlagen	T2.3	38	0	0	25	25	-	-	88
- meer dan 5 bouwlagen	T2.4	1	0	0	154	1	-	-	156
- een bewoonbare dakverdieping	T2.5	281	3	0	-	104	-	-	388
Aantal gebouwen opgericht:									
- voor 1900	T3.1	82	0	0	7	64	9	162	-
- van 1900 tot 1918	T3.2	218	2	0	26	54	36	336	-
- van 1919 tot 1945	T3.3	52	1	0	32	17	13	115	-
- van 1946 tot 1961	T3.4	3	0	0	63	2	7	75	-
- van 1962 tot 1970	T3.5	0	0	0	33	1	12	46	-
- van 1971 tot 1981	T3.6	0	0	0	29	0	18	47	-
- na 1981	T3.7	0	0	0	2	0	6	8	-
Aantal gebouwen met bebouwde grondoppervlakte:									
- kleiner dan 45 m2	T4.1	4	0	0	-	11	-	-	15
- van 45 tot 64 m2	T4.2	20	0	0	-	16	-	-	36
- van 65 tot 104 m2	T4.3	152	1	0	-	45	-	-	198
- groter dan 104 m2	T4.4	179	2	0	-	66	-	-	247
Aantal gebouwen met centrale verwarming of airconditioning	T5	306	2	0	188	104	-	-	600
Aantal gebouwen met minstens een badkamer	T6.1	281	2	0	169	79	-	-	531
- aantal badkamers	T6.2	446	3	0	2721	121	-	-	3291
Aantal gebouwen met minstens een garage, parking of overdekte standplaats	T7.1	86	1	0	125	10	-	-	222
- aantal garages, parkings of overdekte standplaatsen	T7.2	89	1	0	2698	13	-	-	2801
Aantal woongelegenheden	T8	838	3	0	2801	244	27	3913	-
Aantal verhuurde woongelegenheden	T9	600	3	0	2008	207	-	-	2818

		Huizen in gesloten bebouwing	Huizen in halfopen bebouwing	Huizen in open bebouwing, hoeven, kastelen	Buildings en apparte- ments- gebouwen	Handels- huizen	Alle andere gebouwen	Totaal	Deel- totaal
		R1	R2	R3	R4	R5	R6	R7	R8
BRUSSEL									
8e Afdeling									
Aantal gebouwen	T1	369	4	0	105	433	161	1072	-
Aantal gebouwen met:									
- 1 bouwlaag	T2.1	4	0	0	3	13	-	-	20
- 2 of 3 bouwlagen	T2.2	284	4	0	37	272	-	-	597
- 4 of 5 bouwlagen	T2.3	81	0	0	39	146	-	-	266
- meer dan 5 bouwlagen	T2.4	0	0	0	26	2	-	-	28
- een bewoonbare dakverdieping	T2.5	237	4	0	-	293	-	-	534
Aantal gebouwen opgericht:									
- voor 1900	T3.1	307	1	0	36	403	114	861	-
- van 1900 tot 1918	T3.2	51	3	0	9	13	8	84	-
- van 1919 tot 1945	T3.3	1	0	0	6	8	8	23	-
- van 1946 tot 1961	T3.4	3	0	0	18	1	11	33	-
- van 1962 tot 1970	T3.5	0	0	0	10	2	9	21	-
- van 1971 tot 1981	T3.6	0	0	0	16	2	10	28	-
- na 1981	T3.7	7	0	0	10	4	1	22	-
Aantal gebouwen met bebouwde grondoppervlakte:									
- kleiner dan 45 m2	T4.1	59	0	0	-	43	-	-	102
- van 45 tot 64 m2	T4.2	69	0	0	-	94	-	-	163
- van 65 tot 104 m2	T4.3	112	0	0	-	133	-	-	245
- groter dan 104 m2	T4.4	129	4	0	-	163	-	-	296
Aantal gebouwen met centrale verwarming of airconditioning	T5	123	3	0	93	165	-	-	384
Aantal gebouwen met minstens een badkamer	T6.1	123	3	0	74	155	-	-	355
- aantal badkamers	T6.2	205	3	0	1124	237	-	-	1569
Aantal gebouwen met minstens een garage, parking of overdekte standplaats	T7.1	48	3	0	27	14	-	-	92
- aantal garages, parkings of overdekte standplaatsen	T7.2	53	3	0	2739	14	-	-	2809
Aantal woongelegenheden	T8	898	4	0	1135	900	16	2953	-
Aantal verhuurde woongelegenheden	T9	687	2	0	714	767	-	-	2170
BRUSSEL									
9e Afdeling									
Aantal gebouwen	T1	451	0	1	147	669	192	1460	-
Aantal gebouwen met:									
- 1 bouwlaag	T2.1	9	0	0	1	32	-	-	42
- 2 of 3 bouwlagen	T2.2	321	0	1	29	381	-	-	732
- 4 of 5 bouwlagen	T2.3	119	0	0	95	254	-	-	468
- meer dan 5 bouwlagen	T2.4	2	0	0	22	2	-	-	26
- een bewoonbare dakverdieping	T2.5	341	0	0	-	485	-	-	826
Aantal gebouwen opgericht:									
- voor 1900	T3.1	408	0	0	18	593	89	1108	-
- van 1900 tot 1918	T3.2	20	0	0	52	40	10	122	-
- van 1919 tot 1945	T3.3	17	0	1	28	19	34	99	-
- van 1946 tot 1961	T3.4	1	0	0	17	8	34	60	-
- van 1962 tot 1970	T3.5	1	0	0	9	3	7	20	-
- van 1971 tot 1981	T3.6	0	0	0	13	4	15	32	-
- na 1981	T3.7	4	0	0	10	2	3	19	-
Aantal gebouwen met bebouwde grondoppervlakte:									
- kleiner dan 45 m2	T4.1	77	0	0	-	88	-	-	165
- van 45 tot 64 m2	T4.2	99	0	1	-	123	-	-	223
- van 65 tot 104 m2	T4.3	149	0	0	-	245	-	-	394
- groter dan 104 m2	T4.4	126	0	0	-	213	-	-	339
Aantal gebouwen met centrale verwarming of airconditioning	T5	75	0	0	85	161	-	-	321
Aantal gebouwen met minstens een badkamer	T6.1	101	0	0	75	194	-	-	370
- aantal badkamers	T6.2	150	0	0	1473	393	-	-	2016
Aantal gebouwen met minstens een garage, parking of overdekte standplaats	T7.1	35	0	0	17	19	-	-	71
- aantal garages, parkings of overdekte standplaatsen	T7.2	57	0	0	342	26	-	-	425
Aantal woongelegenheden	T8	991	0	1	2169	1545	32	4738	-
Aantal verhuurde woongelegenheden	T9	794	0	1	2044	1298	-	-	4137

		Huizen in gesloten bebouwing	Huizen in halfopen bebouwing	Huizen in open bebouwing, hoeven, kastelen	Buildings en apparte- ments- gebouwen	Handels- huizen	Alle andere gebouwen	Totaal	Deel- totaal
		R1	R2	R3	R4	R5	R6	R7	R8
BRUSSEL									
									10e Afdeling
Aantal gebouwen	T1	522	1	0	40	262	94	919	-
Aantal gebouwen met:									
- 1 bouwlaag	T2.1	1	0	0	1	0	-	-	2
- 2 of 3 bouwlagen	T2.2	355	1	0	5	119	-	-	480
- 4 of 5 bouwlagen	T2.3	166	0	0	21	143	-	-	330
- meer dan 5 bouwlagen	T2.4	0	0	0	13	0	-	-	13
- een bewoonbare dakverdieping	T2.5	273	0	0	-	163	-	-	436
Aantal gebouwen opgericht:									
- voor 1900	T3.1	445	0	0	10	202	59	716	-
- van 1900 tot 1918	T3.2	62	1	0	5	39	10	117	-
- van 1919 tot 1945	T3.3	14	0	0	10	13	6	43	-
- van 1946 tot 1961	T3.4	0	0	0	6	7	9	22	-
- van 1962 tot 1970	T3.5	1	0	0	7	1	6	15	-
- van 1971 tot 1981	T3.6	0	0	0	2	0	4	6	-
- na 1981	T3.7	0	0	0	0	0	0	0	-
Aantal gebouwen met bebouwde grondoppervlakte:									
- kleiner dan 45 m2	T4.1	74	0	0	-	21	-	-	95
- van 45 tot 64 m2	T4.2	111	1	0	-	63	-	-	175
- van 65 tot 104 m2	T4.3	185	0	0	-	83	-	-	268
- groter dan 104 m2	T4.4	152	0	0	-	95	-	-	247
Aantal gebouwen met centrale verwarming of airconditioning	T5	106	0	0	25	51	-	-	182
Aantal gebouwen met minstens een badkamer	T6.1	110	0	0	20	54	-	-	184
- aantal badkamers	T6.2	139	0	0	150	73	-	-	362
Aantal gebouwen met minstens een garage, parking of overdekte standplaats	T7.1	49	0	0	8	10	-	-	67
- aantal garages, parkings of overdekte standplaatsen	T7.2	61	0	0	81	12	-	-	154
Aantal woongelegenheden	T8	1106	1	0	288	629	5	2029	-
Aantal verhuurde woongelegenheden	T9	823	1	0	256	509	-	-	1589

BRUSSEL									
									11e Afdeling
Aantal gebouwen	T1	422	7	0	121	518	170	1238	-
Aantal gebouwen met:									
- 1 bouwlaag	T2.1	12	0	0	0	9	-	-	21
- 2 of 3 bouwlagen	T2.2	293	6	0	22	221	-	-	542
- 4 of 5 bouwlagen	T2.3	117	1	0	46	282	-	-	446
- meer dan 5 bouwlagen	T2.4	0	0	0	53	6	-	-	59
- een bewoonbare dakverdieping	T2.5	318	3	0	-	436	-	-	757
Aantal gebouwen opgericht:									
- voor 1900	T3.1	360	6	0	32	450	92	940	-
- van 1900 tot 1918	T3.2	39	0	0	24	43	11	117	-
- van 1919 tot 1945	T3.3	14	1	0	20	16	18	69	-
- van 1946 tot 1961	T3.4	3	0	0	15	3	21	42	-
- van 1962 tot 1970	T3.5	5	0	0	17	6	14	42	-
- van 1971 tot 1981	T3.6	1	0	0	9	0	10	20	-
- na 1981	T3.7	0	0	0	4	0	4	8	-
Aantal gebouwen met bebouwde grondoppervlakte:									
- kleiner dan 45 m2	T4.1	80	0	0	-	46	-	-	126
- van 45 tot 64 m2	T4.2	99	1	0	-	94	-	-	194
- van 65 tot 104 m2	T4.3	127	2	0	-	179	-	-	308
- groter dan 104 m2	T4.4	116	4	0	-	199	-	-	319
Aantal gebouwen met centrale verwarming of airconditioning	T5	89	1	0	97	149	-	-	336
Aantal gebouwen met minstens een badkamer	T6.1	96	1	0	86	141	-	-	324
- aantal badkamers	T6.2	122	1	0	1338	229	-	-	1690
Aantal gebouwen met minstens een garage, parking of overdekte standplaats	T7.1	71	4	0	30	23	-	-	128
- aantal garages, parkings of overdekte standplaatsen	T7.2	97	4	0	1162	47	-	-	1310
Aantal woongelegenheden	T8	992	11	0	1531	1280	20	3834	-
Aantal verhuurde woongelegenheden	T9	737	8	0	1378	1079	-	-	3202

		Huizen in gesloten bebouwing	Huizen in halfopen bebouwing	Huizen in open bebouwing, hoeven, kastelen	Buildings en apparte- ments- gebouwen	Handels- huizen	Alle andere gebouwen	Totaal	Deel- totaal
		R1	R2	R3	R4	R5	R6	R7	R8
BRUSSEL		12e Afdeling							
Aantal gebouwen	T1	461	8	0	138	436	216	1259	-
Aantal gebouwen met:									
- 1 bouwlaag	T2.1	6	0	0	0	13	-	-	19
- 2 of 3 bouwlagen	T2.2	336	6	0	16	257	-	-	615
- 4 of 5 bouwlagen	T2.3	117	2	0	47	163	-	-	329
- meer dan 5 bouwlagen	T2.4	2	0	0	75	3	-	-	80
- een bewoonbare dakverdieping	T2.5	228	6	0	-	234	-	-	468
Aantal gebouwen opgericht:									
- voor 1900	T3.1	228	4	0	29	270	94	625	-
- van 1900 tot 1918	T3.2	113	4	0	25	63	37	242	-
- van 1919 tot 1945	T3.3	109	0	0	56	91	56	312	-
- van 1946 tot 1961	T3.4	6	0	0	8	9	10	33	-
- van 1962 tot 1970	T3.5	4	0	0	6	3	10	23	-
- van 1971 tot 1981	T3.6	1	0	0	8	0	5	14	-
- na 1981	T3.7	0	0	0	6	0	4	10	-
Aantal gebouwen met bebouwde grondoppervlakte:									
- kleiner dan 45 m2	T4.1	59	0	0	-	46	-	-	105
- van 45 tot 64 m2	T4.2	101	2	0	-	95	-	-	198
- van 65 tot 104 m2	T4.3	143	3	0	-	118	-	-	264
- groter dan 104 m2	T4.4	158	3	0	-	177	-	-	338
Aantal gebouwen met centrale verwarming of airconditioning	T5	116	3	0	106	208	-	-	433
Aantal gebouwen met minstens een badkamer									
- aantal badkamers	T6.1	141	3	0	96	175	-	-	415
	T6.2	196	5	0	1199	251	-	-	1651
Aantal gebouwen met minstens een garage, parking of overdekte standplaats	T7.1	69	2	0	22	29	-	-	122
- aantal garages, parkings of overdekte standplaatsen	T7.2	94	5	0	181	42	-	-	322
Aantal woongelegenheden	T8	910	15	0	1570	975	100	3570	-
Aantal verhuurde woongelegenheden	T9	696	13	0	1317	832	-	-	2858

BRUSSEL		13e Afdeling							
Aantal gebouwen	T1	306	4	0	23	85	196	614	-
Aantal gebouwen met:									
- 1 bouwlaag	T2.1	1	0	0	0	0	-	-	1
- 2 of 3 bouwlagen	T2.2	232	3	0	6	50	-	-	291
- 4 of 5 bouwlagen	T2.3	73	1	0	4	35	-	-	113
- meer dan 5 bouwlagen	T2.4	0	0	0	13	0	-	-	13
- een bewoonbare dakverdieping	T2.5	159	2	0	-	50	-	-	211
Aantal gebouwen opgericht:									
- voor 1900	T3.1	55	0	0	3	12	22	92	-
- van 1900 tot 1918	T3.2	163	3	0	0	46	44	256	-
- van 1919 tot 1945	T3.3	69	1	0	5	23	70	168	-
- van 1946 tot 1961	T3.4	17	0	0	4	4	19	44	-
- van 1962 tot 1970	T3.5	2	0	0	2	0	9	13	-
- van 1971 tot 1981	T3.6	0	0	0	9	0	17	26	-
- na 1981	T3.7	0	0	0	0	0	15	15	-
Aantal gebouwen met bebouwde grondoppervlakte:									
- kleiner dan 45 m2	T4.1	20	1	0	-	0	-	-	21
- van 45 tot 64 m2	T4.2	43	2	0	-	10	-	-	55
- van 65 tot 104 m2	T4.3	120	1	0	-	25	-	-	146
- groter dan 104 m2	T4.4	123	0	0	-	50	-	-	173
Aantal gebouwen met centrale verwarming of airconditioning	T5	44	0	0	20	15	-	-	79
Aantal gebouwen met minstens een badkamer									
- aantal badkamers	T6.1	69	1	0	17	20	-	-	107
	T6.2	107	3	0	1005	39	-	-	1154
Aantal gebouwen met minstens een garage, parking of overdekte standplaats	T7.1	39	0	0	6	5	-	-	50
- aantal garages, parkings of overdekte standplaatsen	T7.2	68	0	0	1253	5	-	-	1326
Aantal woongelegenheden	T8	807	10	0	1011	214	13	2055	-
Aantal verhuurde woongelegenheden	T9	583	10	0	787	166	-	-	1546

		Huizen in gesloten bebouwing R1	Huizen in halfopen bebouwing R2	Huizen in open bebouwing, hoeven, kastelen R3	Buildings en apparte- ments- gebouwen R4	Handels- huizen R5	Alle andere gebouwen R6	Totaal R7	Deel- totaal R8
BRUSSEL		14e Afdeling							
Aantal gebouwen	T1	147	0	0	18	49	180	394	-
Aantal gebouwen met:									
- 1 bouwlaag	T2.1	1	0	0	0	0	-	-	1
- 2 of 3 bouwlagen	T2.2	110	0	0	0	24	-	-	134
- 4 of 5 bouwlagen	T2.3	36	0	0	12	25	-	-	73
- meer dan 5 bouwlagen	T2.4	0	0	0	6	0	-	-	6
- een bewoonbare dakverdieping	T2.5	24	0	0	-	9	-	-	33
Aantal gebouwen opgericht:									
- voor 1900	T3.1	17	0	0	7	7	12	43	-
- van 1900 tot 1918	T3.2	5	0	0	0	2	0	7	-
- van 1919 tot 1945	T3.3	121	0	0	4	40	84	249	-
- van 1946 tot 1961	T3.4	3	0	0	3	0	28	34	-
- van 1962 tot 1970	T3.5	1	0	0	1	0	28	30	-
- van 1971 tot 1981	T3.6	0	0	0	3	0	11	14	-
- na 1981	T3.7	0	0	0	0	0	17	17	-
Aantal gebouwen met bebouwde grondoppervlakte:									
- kleiner dan 45 m2	T4.1	13	0	0	-	0	-	-	13
- van 45 tot 64 m2	T4.2	46	0	0	-	7	-	-	53
- van 65 tot 104 m2	T4.3	48	0	0	-	20	-	-	68
- groter dan 104 m2	T4.4	40	0	0	-	22	-	-	62
Aantal gebouwen met centrale verwarming of airconditioning	T5	12	0	0	17	7	-	-	36
Aantal gebouwen met minstens een badkamer	T6.1	29	0	0	16	10	-	-	55
- aantal badkamers	T6.2	54	0	0	829	15	-	-	898
Aantal gebouwen met minstens een garage, parking of overdekte standplaats	T7.1	16	0	0	3	5	-	-	24
- aantal garages, parkings of overdekte standplaatsen	T7.2	23	0	0	393	5	-	-	421
Aantal woongelegenheden	T8	374	0	0	839	136	7	1356	-
Aantal verhuurde woongelegenheden	T9	252	0	0	582	92	-	-	926
BRUSSEL		15e Afdeling							
Aantal gebouwen	T1	1889	9	1	83	431	254	2667	-
Aantal gebouwen met:									
- 1 bouwlaag	T2.1	8	0	0	0	1	-	-	9
- 2 of 3 bouwlagen	T2.2	1637	9	1	16	308	-	-	1971
- 4 of 5 bouwlagen	T2.3	244	0	0	38	122	-	-	404
- meer dan 5 bouwlagen	T2.4	0	0	0	29	0	-	-	29
- een bewoonbare dakverdieping	T2.5	1244	6	1	-	287	-	-	1538
Aantal gebouwen opgericht:									
- voor 1900	T3.1	684	5	1	7	215	38	950	-
- van 1900 tot 1918	T3.2	647	2	0	10	118	38	815	-
- van 1919 tot 1945	T3.3	449	2	0	19	78	91	639	-
- van 1946 tot 1961	T3.4	91	0	0	14	14	64	183	-
- van 1962 tot 1970	T3.5	12	0	0	29	3	14	58	-
- van 1971 tot 1981	T3.6	6	0	0	2	2	4	14	-
- na 1981	T3.7	0	0	0	2	1	5	8	-
Aantal gebouwen met bebouwde grondoppervlakte:									
- kleiner dan 45 m2	T4.1	76	1	0	-	7	-	-	84
- van 45 tot 64 m2	T4.2	341	0	0	-	61	-	-	402
- van 65 tot 104 m2	T4.3	998	2	0	-	194	-	-	1194
- groter dan 104 m2	T4.4	474	6	1	-	169	-	-	650
Aantal gebouwen met centrale verwarming of airconditioning	T5	524	4	1	63	108	-	-	700
Aantal gebouwen met minstens een badkamer	T6.1	833	6	1	70	161	-	-	1071
- aantal badkamers	T6.2	1316	8	1	625	286	-	-	2236
Aantal gebouwen met minstens een garage, parking of overdekte standplaats	T7.1	366	4	0	34	41	-	-	445
- aantal garages, parkings of overdekte standplaatsen	T7.2	400	64	0	252	64	-	-	780
Aantal woongelegenheden	T8	4002	14	1	688	1022	63	5790	-
Aantal verhuurde woongelegenheden	T9	2327	9	1	458	842	-	-	3637

		Huizen in gesloten bebouwing	Huizen in halfopen bebouwing	Huizen in open bebouwing, hoeven, kastelen	Buildings en apparte- ments- gebouwen	Handels- huizen	Alle andere gebouwen	Totaal	Deel- totaal
		R1	R2	R3	R4	R5	R6	R7	R8
BRUSSEL		16e Afdeling							
Aantal gebouwen	T1	2826	51	35	340	354	235	3841	-
Aantal gebouwen met:									
- 1 bouwlaag	T2.1	25	4	8	0	0	-	-	37
- 2 of 3 bouwlagen	T2.2	2481	47	27	44	252	-	-	2851
- 4 of 5 bouwlagen	T2.3	319	0	0	227	102	-	-	648
- meer dan 5 bouwlagen	T2.4	1	0	0	69	0	-	-	70
- een bewoonbare dakverdieping	T2.5	1285	26	17	-	152	-	-	1480
Aantal gebouwen opgericht:									
- voor 1900	T3.1	70	0	2	0	8	3	83	-
- van 1900 tot 1918	T3.2	905	9	7	14	87	41	1063	-
- van 1919 tot 1945	T3.3	1350	15	11	112	234	105	1827	-
- van 1946 tot 1961	T3.4	419	17	8	118	22	54	638	-
- van 1962 tot 1970	T3.5	54	5	4	54	2	13	132	-
- van 1971 tot 1981	T3.6	26	3	3	41	1	9	83	-
- na 1981	T3.7	2	2	0	1	0	10	15	-
Aantal gebouwen met bebouwde grondoppervlakte:									
- kleiner dan 45 m2	T4.1	90	1	0	-	3	-	-	94
- van 45 tot 64 m2	T4.2	586	3	0	-	42	-	-	631
- van 65 tot 104 m2	T4.3	1600	18	4	-	143	-	-	1765
- groter dan 104 m2	T4.4	550	29	31	-	166	-	-	776
Aantal gebouwen met centrale verwarming of airconditioning	T5	1090	42	32	271	114	-	-	1549
Aantal gebouwen met minstens een badkamer	T6.1	1450	46	33	303	170	-	-	2002
- aantal badkamers	T6.2	2708	51	40	3374	390	-	-	6563
Aantal gebouwen met minstens een garage, parking of overdekte standplaats	T7.1	788	44	28	184	26	-	-	1070
- aantal garages, parkings of overdekte standplaatsen	T7.2	1139	64	37	1163	35	-	-	2438
Aantal woongelegenheden	T8	5626	55	39	3729	831	65	10345	-
Aantal verhuurde woongelegenheden	T9	3377	20	8	3017	660	-	-	7082

BRUSSEL		18e Afdeling							
Aantal gebouwen	T1	1074	149	134	311	136	235	2039	-
Aantal gebouwen met:									
- 1 bouwlaag	T2.1	18	41	42	0	9	-	-	110
- 2 of 3 bouwlagen	T2.2	1031	108	92	123	114	-	-	1468
- 4 of 5 bouwlagen	T2.3	25	0	0	164	13	-	-	202
- meer dan 5 bouwlagen	T2.4	0	0	0	24	0	-	-	24
- een bewoonbare dakverdieping	T2.5	538	100	76	-	64	-	-	778
Aantal gebouwen opgericht:									
- voor 1900	T3.1	23	0	1	0	8	3	35	-
- van 1900 tot 1918	T3.2	51	5	3	1	22	4	86	-
- van 1919 tot 1945	T3.3	417	118	19	17	62	144	777	-
- van 1946 tot 1961	T3.4	535	15	11	180	26	25	792	-
- van 1962 tot 1970	T3.5	26	4	28	87	4	22	171	-
- van 1971 tot 1981	T3.6	10	2	55	22	1	11	101	-
- na 1981	T3.7	12	5	17	4	13	26	77	-
Aantal gebouwen met bebouwde grondoppervlakte:									
- kleiner dan 45 m2	T4.1	29	8	1	-	1	-	-	39
- van 45 tot 64 m2	T4.2	206	65	1	-	11	-	-	283
- van 65 tot 104 m2	T4.3	602	55	13	-	55	-	-	725
- groter dan 104 m2	T4.4	237	21	119	-	69	-	-	446
Aantal gebouwen met centrale verwarming of airconditioning	T5	772	72	131	303	68	-	-	1346
Aantal gebouwen met minstens een badkamer	T6.1	900	82	133	301	84	-	-	1500
- aantal badkamers	T6.2	1556	89	157	3301	165	-	-	5268
Aantal gebouwen met minstens een garage, parking of overdekte standplaats	T7.1	719	51	129	237	30	-	-	1166
- aantal garages, parkings of overdekte standplaatsen	T7.2	980	61	162	1908	39	-	-	3150
Aantal woongelegenheden	T8	1867	155	136	3355	233	125	5871	-
Aantal verhuurde woongelegenheden	T9	1005	86	36	2129	185	-	-	3441

		Huizen in gesloten bebouwing	Huizen in halfopen bebouwing	Huizen in open bebouwing, hoeven, kastelen	Buildings en apparte- ments- gebouwen	Handels- huizen	Alle andere gebouwen	Totaal	Deel- totaal
		R1	R2	R3	R4	R5	R6	R7	R8
BRUSSEL		19e Afdeling							
Aantal gebouwen	T1	1929	371	121	296	111	302	3130	-
Aantal gebouwen met:									
- 1 bouwlaag	T2.1	45	30	47	0	0	-	-	122
- 2 of 3 bouwlagen	T2.2	1807	337	74	56	108	-	-	2382
- 4 of 5 bouwlagen	T2.3	77	4	0	196	3	-	-	280
- meer dan 5 bouwlagen	T2.4	0	0	0	44	0	-	-	44
- een bewoonbare dakverdieping	T2.5	472	65	43	-	32	-	-	612
Aantal gebouwen opgericht:									
- voor 1900	T3.1	35	5	2	1	2	8	53	-
- van 1900 tot 1918	T3.2	308	41	6	1	18	21	395	-
- van 1919 tot 1945	T3.3	587	40	14	4	53	62	760	-
- van 1946 tot 1961	T3.4	587	173	27	25	26	61	899	-
- van 1962 tot 1970	T3.5	258	52	51	138	10	84	593	-
- van 1971 tot 1981	T3.6	114	45	14	109	2	31	315	-
- na 1981	T3.7	40	15	7	18	0	35	115	-
Aantal gebouwen met bebouwde grondoppervlakte:									
- kleiner dan 45 m2	T4.1	57	5	0	-	0	-	-	62
- van 45 tot 64 m2	T4.2	584	85	0	-	2	-	-	671
- van 65 tot 104 m2	T4.3	1057	186	21	-	48	-	-	1312
- groter dan 104 m2	T4.4	231	95	100	-	61	-	-	487
Aantal gebouwen met centrale verwarming of airconditioning	T5	1061	299	108	287	46	-	-	1801
Aantal gebouwen met minstens een badkamer	T6.1	1328	308	109	287	65	-	-	2097
- aantal badkamers	T6.2	1783	334	120	2827	131	-	-	5195
Aantal gebouwen met minstens een garage, parking of overdekte standplaats	T7.1	944	178	114	229	33	-	-	1498
- aantal garages, parkings of overdekte standplaatsen	T7.2	1207	235	146	1671	45	-	-	3304
Aantal woongelegenheden	T8	2746	401	122	2882	235	20	6406	-
Aantal verhuurde woongelegenheden	T9	1224	209	28	2066	174	-	-	3701

BRUSSEL		21e Afdeling							
Aantal gebouwen	T1	974	97	24	18	37	357	1507	-
Aantal gebouwen met:									
- 1 bouwlaag	T2.1	102	18	10	0	1	-	-	131
- 2 of 3 bouwlagen	T2.2	872	79	14	11	36	-	-	1012
- 4 of 5 bouwlagen	T2.3	0	0	0	6	0	-	-	6
- meer dan 5 bouwlagen	T2.4	0	0	0	1	0	-	-	1
- een bewoonbare dakverdieping	T2.5	150	14	2	-	5	-	-	171
Aantal gebouwen opgericht:									
- voor 1900	T3.1	120	14	8	0	5	10	157	-
- van 1900 tot 1918	T3.2	289	8	6	4	15	68	390	-
- van 1919 tot 1945	T3.3	158	17	2	0	4	60	241	-
- van 1946 tot 1961	T3.4	274	37	5	1	6	74	397	-
- van 1962 tot 1970	T3.5	96	11	2	3	5	30	147	-
- van 1971 tot 1981	T3.6	28	1	1	7	2	56	95	-
- na 1981	T3.7	9	9	0	3	0	59	80	-
Aantal gebouwen met bebouwde grondoppervlakte:									
- kleiner dan 45 m2	T4.1	39	3	0	-	0	-	-	42
- van 45 tot 64 m2	T4.2	320	18	1	-	3	-	-	342
- van 65 tot 104 m2	T4.3	372	35	8	-	11	-	-	426
- groter dan 104 m2	T4.4	243	41	15	-	23	-	-	322
Aantal gebouwen met centrale verwarming of airconditioning	T5	335	57	9	13	13	-	-	427
Aantal gebouwen met minstens een badkamer	T6.1	488	66	10	11	13	-	-	588
- aantal badkamers	T6.2	515	69	10	66	18	-	-	678
Aantal gebouwen met minstens een garage, parking of overdekte standplaats	T7.1	434	59	16	13	12	-	-	534
- aantal garages, parkings of overdekte standplaatsen	T7.2	452	62	16	258	16	-	-	804
Aantal woongelegenheden	T8	1025	115	24	70	46	27	1307	-
Aantal verhuurde woongelegenheden	T9	350	47	12	59	34	-	-	502

		Huizen in gesloten bebouwing R1	Huizen in halfopen bebouwing R2	Huizen in open bebouwing, hoeven, kastelen R3	Buildings en apparte- ments- gebouwen R4	Handels- huizen R5	Alle andere gebouwen R6	Totaal R7	Deel- totaal R8
BRUSSEL		22e Afdeling							
Aantal gebouwen	T1	286	87	94	227	22	157	873	-
Aantal gebouwen met:									
- 1 bouwlaag	T2.1	4	0	13	4	0	-	-	21
- 2 of 3 bouwlagen	T2.2	247	87	81	41	18	-	-	474
- 4 of 5 bouwlagen	T2.3	35	0	0	73	4	-	-	112
- meer dan 5 bouwlagen	T2.4	0	0	0	109	0	-	-	109
- een bewoonbare dakverdieping	T2.5	186	68	69	-	13	-	-	336
Aantal gebouwen opgericht:									
- voor 1900	T3.1	44	3	1	2	13	10	73	-
- van 1900 tot 1918	T3.2	53	11	20	7	4	44	139	-
- van 1919 tot 1945	T3.3	131	35	27	68	3	30	294	-
- van 1946 tot 1961	T3.4	49	33	33	91	2	44	252	-
- van 1962 tot 1970	T3.5	8	5	11	40	0	19	83	-
- van 1971 tot 1981	T3.6	1	0	1	17	0	7	26	-
- na 1981	T3.7	0	0	1	2	0	3	6	-
Aantal gebouwen met bebouwde grondoppervlakte:									
- kleiner dan 45 m2	T4.1	2	0	1	-	1	-	-	4
- van 45 tot 64 m2	T4.2	4	3	0	-	0	-	-	7
- van 65 tot 104 m2	T4.3	99	18	9	-	7	-	-	133
- groter dan 104 m2	T4.4	181	66	84	-	14	-	-	345
Aantal gebouwen met centrale verwarming of airconditioning	T5	259	82	92	207	18	-	-	658
Aantal gebouwen met minstens een badkamer	T6.1	259	84	93	202	17	-	-	655
- aantal badkamers	T6.2	466	141	253	2778	34	-	-	3672
Aantal gebouwen met minstens een garage, parking of overdekte standplaats	T7.1	221	73	80	200	5	-	-	579
- aantal garages, parkings of overdekte standplaatsen	T7.2	249	85	121	2615	7	-	-	3077
Aantal woongelegenheden	T8	342	87	98	2310	31	20	2888	-
Aantal verhuurde woongelegenheden	T9	189	38	41	1351	26	-	-	1645
DIEST		1e Afdeling							
Aantal gebouwen	T1	1688	536	126	122	405	395	3272	-
Aantal gebouwen met:									
- 1 bouwlaag	T2.1	151	58	82	0	11	-	-	302
- 2 of 3 bouwlagen	T2.2	1536	478	44	74	391	-	-	2523
- 4 of 5 bouwlagen	T2.3	0	0	0	40	3	-	-	43
- meer dan 5 bouwlagen	T2.4	1	0	0	8	0	-	-	9
- een bewoonbare dakverdieping	T2.5	214	49	50	-	48	-	-	361
Aantal gebouwen opgericht:									
- voor 1900	T3.1	684	27	13	4	247	97	1072	-
- van 1900 tot 1918	T3.2	143	4	0	0	19	11	177	-
- van 1919 tot 1945	T3.3	353	27	11	6	46	44	487	-
- van 1946 tot 1961	T3.4	324	337	50	13	50	83	857	-
- van 1962 tot 1970	T3.5	89	93	17	45	26	80	350	-
- van 1971 tot 1981	T3.6	72	39	31	43	11	61	257	-
- na 1981	T3.7	23	9	4	11	6	19	72	-
Aantal gebouwen met bebouwde grondoppervlakte:									
- kleiner dan 45 m2	T4.1	208	13	0	-	13	-	-	234
- van 45 tot 64 m2	T4.2	382	97	3	-	34	-	-	516
- van 65 tot 104 m2	T4.3	788	257	23	-	109	-	-	1177
- groter dan 104 m2	T4.4	310	169	100	-	249	-	-	828
Aantal gebouwen met centrale verwarming of airconditioning	T5	609	457	105	112	199	-	-	1482
Aantal gebouwen met minstens een badkamer	T6.1	922	491	117	120	253	-	-	1903
- aantal badkamers	T6.2	925	491	118	665	274	-	-	2473
Aantal gebouwen met minstens een garage, parking of overdekte standplaats	T7.1	355	392	104	68	52	-	-	971
- aantal garages, parkings of overdekte standplaatsen	T7.2	360	407	115	348	78	-	-	1308
Aantal woongelegenheden	T8	1690	536	126	704	435	22	3513	-
Aantal verhuurde woongelegenheden	T9	825	154	16	550	240	-	-	1785

		Huizen in gesloten bebouwing	Huizen in halfopen bebouwing	Huizen in open bebouwing, hoeven, kastelen	Buildings en apparte- ments- gebouwen	Handels- huizen	Alle andere gebouwen	Totaal	Deel- totaal
		R1	R2	R3	R4	R5	R6	R7	R8
DIEST									
2e Afdeling (WEBBEKOM)									
Aantal gebouwen	T1	134	291	353	16	7	123	924	-
Aantal gebouwen met:									
- 1 bouwlaag	T2.1	10	65	275	0	4	-	-	354
- 2 of 3 bouwlagen	T2.2	123	226	78	16	3	-	-	446
- 4 of 5 bouwlagen	T2.3	0	0	0	0	0	-	-	0
- meer dan 5 bouwlagen	T2.4	1	0	0	0	0	-	-	1
- een bewoonbare dakverdieping	T2.5	3	23	113	-	1	-	-	140
Aantal gebouwen opgericht:									
- voor 1900	T3.1	3	4	24	0	1	11	43	-
- van 1900 tot 1918	T3.2	0	4	15	0	0	3	22	-
- van 1919 tot 1945	T3.3	5	33	20	0	0	7	65	-
- van 1946 tot 1961	T3.4	6	51	36	0	2	14	109	-
- van 1962 tot 1970	T3.5	8	66	69	1	1	23	168	-
- van 1971 tot 1981	T3.6	48	77	152	14	3	31	325	-
- na 1981	T3.7	64	56	37	1	0	34	192	-
Aantal gebouwen met bebouwde grondoppervlakte:									
- kleiner dan 45 m2	T4.1	1	0	0	-	0	-	-	1
- van 45 tot 64 m2	T4.2	20	26	0	-	0	-	-	46
- van 65 tot 104 m2	T4.3	101	161	31	-	2	-	-	295
- groter dan 104 m2	T4.4	12	104	322	-	5	-	-	443
Aantal gebouwen met centrale verwarming of airconditioning	T5	114	205	259	16	5	-	-	599
Aantal gebouwen met minstens een badkamer	T6.1	120	240	289	16	6	-	-	671
- aantal badkamers	T6.2	120	240	289	144	6	-	-	799
Aantal gebouwen met minstens een garage, parking of overdekte standplaats	T7.1	123	231	296	15	3	-	-	668
- aantal garages, parkings of overdekte standplaatsen	T7.2	123	231	312	25	3	-	-	694
Aantal woongelegenheden	T8	133	293	353	144	7	5	935	-
Aantal verhuurde woongelegenheden	T9	97	128	32	139	2	-	-	398

DIEST									
3e Afdeling (deel KAGGEVINNE)									
Aantal gebouwen	T1	55	190	362	1	20	67	695	-
Aantal gebouwen met:									
- 1 bouwlaag	T2.1	6	35	258	0	2	-	-	301
- 2 of 3 bouwlagen	T2.2	49	155	104	1	18	-	-	327
- 4 of 5 bouwlagen	T2.3	0	0	0	0	0	-	-	0
- meer dan 5 bouwlagen	T2.4	0	0	0	0	0	-	-	0
- een bewoonbare dakverdieping	T2.5	6	26	101	-	1	-	-	134
Aantal gebouwen opgericht:									
- voor 1900	T3.1	13	12	11	0	4	1	41	-
- van 1900 tot 1918	T3.2	6	12	9	0	3	2	32	-
- van 1919 tot 1945	T3.3	25	37	22	0	1	11	96	-
- van 1946 tot 1961	T3.4	10	77	60	0	9	14	170	-
- van 1962 tot 1970	T3.5	1	42	77	1	1	17	139	-
- van 1971 tot 1981	T3.6	0	8	120	0	2	20	150	-
- na 1981	T3.7	0	2	63	0	0	2	67	-
Aantal gebouwen met bebouwde grondoppervlakte:									
- kleiner dan 45 m2	T4.1	1	2	0	-	1	-	-	4
- van 45 tot 64 m2	T4.2	2	6	2	-	0	-	-	10
- van 65 tot 104 m2	T4.3	29	66	33	-	0	-	-	128
- groter dan 104 m2	T4.4	23	116	327	-	19	-	-	485
Aantal gebouwen met centrale verwarming of airconditioning	T5	18	100	296	1	13	-	-	428
Aantal gebouwen met minstens een badkamer	T6.1	25	139	318	1	14	-	-	497
- aantal badkamers	T6.2	25	139	327	5	14	-	-	510
Aantal gebouwen met minstens een garage, parking of overdekte standplaats	T7.1	31	141	330	1	12	-	-	515
- aantal garages, parkings of overdekte standplaatsen	T7.2	32	146	374	3	12	-	-	567
Aantal woongelegenheden	T8	55	190	362	5	19	10	641	-
Aantal verhuurde woongelegenheden	T9	19	43	33	5	9	-	-	109

	Huizen in gesloten bebouwing	Huizen in halfopen bebouwing	Huizen in open bebouwing, hoeven, kasteelen	Buildings en apparte- ments- gebouwen	Handels- huizen	Alle andere gebouwen	Totaal	Deel- totaal
	R1	R2	R3	R4	R5	R6	R7	R8

DIEST		4e Afdeling (MOLENSTEDE)							
Aantal gebouwen	T1	27	163	691	0	12	197	1090	-
Aantal gebouwen met:									
- 1 bouwlaag	T2.1	8	45	544	0	6	-	-	603
- 2 of 3 bouwlagen	T2.2	19	118	147	0	6	-	-	290
- 4 of 5 bouwlagen	T2.3	0	0	0	0	0	-	-	0
- meer dan 5 bouwlagen	T2.4	0	0	0	0	0	-	-	0
- een bewoonbare dakverdieping	T2.5	14	35	261	-	4	-	-	314
Aantal gebouwen opgericht:									
- voor 1900	T3.1	3	15	56	0	2	11	87	-
- van 1900 tot 1918	T3.2	13	11	25	0	1	13	63	-
- van 1919 tot 1945	T3.3	5	44	37	0	2	10	98	-
- van 1946 tot 1961	T3.4	2	59	163	0	7	45	276	-
- van 1962 tot 1970	T3.5	2	16	161	0	0	42	221	-
- van 1971 tot 1981	T3.6	2	17	190	0	0	59	268	-
- na 1981	T3.7	0	1	59	0	0	17	77	-
Aantal gebouwen met bebouwde grondoppervlakte:									
- kleiner dan 45 m2	T4.1	1	2	0	-	0	-	-	3
- van 45 tot 64 m2	T4.2	1	14	7	-	0	-	-	22
- van 65 tot 104 m2	T4.3	18	65	108	-	0	-	-	191
- groter dan 104 m2	T4.4	7	82	576	-	12	-	-	677
Aantal gebouwen met centrale verwarming of airconditioning	T5	9	86	519	0	4	-	-	618
Aantal gebouwen met minstens een badkamer	T6.1	12	113	581	0	9	-	-	715
- aantal badkamers	T6.2	12	113	581	0	9	-	-	715
Aantal gebouwen met minstens een garage, parking of overdekte standplaats	T7.1	8	111	603	0	5	-	-	727
- aantal garages, parkings of overdekte standplaatsen	T7.2	8	112	606	0	5	-	-	731
Aantal woongelegenheden	T8	27	163	691	0	11	30	922	-
Aantal verhuurde woongelegenheden	T9	13	33	73	0	4	-	-	123

DIEST		5e Afdeling (SCHAFFEN)							
Aantal gebouwen	T1	131	284	1021	2	57	267	1762	-
Aantal gebouwen met:									
- 1 bouwlaag	T2.1	16	72	822	0	18	-	-	928
- 2 of 3 bouwlagen	T2.2	115	212	199	1	39	-	-	566
- 4 of 5 bouwlagen	T2.3	0	0	0	1	0	-	-	1
- meer dan 5 bouwlagen	T2.4	0	0	0	0	0	-	-	0
- een bewoonbare dakverdieping	T2.5	16	34	255	-	10	-	-	315
Aantal gebouwen opgericht:									
- voor 1900	T3.1	14	19	71	0	5	19	128	-
- van 1900 tot 1918	T3.2	19	11	20	0	6	10	66	-
- van 1919 tot 1945	T3.3	64	86	59	0	7	16	232	-
- van 1946 tot 1961	T3.4	26	104	136	0	15	47	328	-
- van 1962 tot 1970	T3.5	4	54	258	1	12	47	376	-
- van 1971 tot 1981	T3.6	4	7	374	1	8	93	487	-
- na 1981	T3.7	0	3	103	0	4	35	145	-
Aantal gebouwen met bebouwde grondoppervlakte:									
- kleiner dan 45 m2	T4.1	5	2	0	-	1	-	-	8
- van 45 tot 64 m2	T4.2	23	16	1	-	0	-	-	40
- van 65 tot 104 m2	T4.3	54	92	85	-	7	-	-	238
- groter dan 104 m2	T4.4	49	174	935	-	49	-	-	1207
Aantal gebouwen met centrale verwarming of airconditioning	T5	38	117	805	2	35	-	-	997
Aantal gebouwen met minstens een badkamer	T6.1	63	195	876	2	38	-	-	1174
- aantal badkamers	T6.2	63	195	885	13	38	-	-	1194
Aantal gebouwen met minstens een garage, parking of overdekte standplaats	T7.1	46	205	901	2	30	-	-	1184
- aantal garages, parkings of overdekte standplaatsen	T7.2	46	210	960	9	31	-	-	1256
Aantal woongelegenheden	T8	133	284	1022	13	53	78	1583	-
Aantal verhuurde woongelegenheden	T9	70	76	123	10	22	-	-	301

		Huizen in gesloten bebouwing	Huizen in halfopen bebouwing	Huizen in open bebouwing, hoeven, kastelen	Buildings en apparte- ments- gebouwen	Handels- huizen	Alle andere gebouwen	Totaal	Deel- totaal
		R1	R2	R3	R4	R5	R6	R7	R8
DIEST									
6e Afdeling (DEURNE)									
Aantal gebouwen	T1	3	76	524	2	17	93	715	-
Aantal gebouwen met:									
- 1 bouwlaag	T2.1	0	10	426	0	1	-	-	437
- 2 of 3 bouwlagen	T2.2	3	66	98	2	16	-	-	185
- 4 of 5 bouwlagen	T2.3	0	0	0	0	0	-	-	0
- meer dan 5 bouwlagen	T2.4	0	0	0	0	0	-	-	0
- een bewoonbare dakverdieping	T2.5	0	7	117	-	0	-	-	124
Aantal gebouwen opgericht:									
- voor 1900	T3.1	0	4	24	0	0	6	34	-
- van 1900 tot 1918	T3.2	0	1	13	0	0	3	17	-
- van 1919 tot 1945	T3.3	1	14	48	0	2	8	73	-
- van 1946 tot 1961	T3.4	2	25	59	0	7	17	110	-
- van 1962 tot 1970	T3.5	0	22	90	0	2	18	132	-
- van 1971 tot 1981	T3.6	0	8	213	2	5	27	255	-
- na 1981	T3.7	0	2	77	0	1	14	94	-
Aantal gebouwen met bebouwde grondoppervlakte:									
- kleiner dan 45 m2	T4.1	0	0	0	-	0	-	-	0
- van 45 tot 64 m2	T4.2	1	4	1	-	0	-	-	6
- van 65 tot 104 m2	T4.3	2	26	36	-	1	-	-	65
- groter dan 104 m2	T4.4	0	46	487	-	16	-	-	549
Aantal gebouwen met centrale verwarming of airconditioning	T5	2	45	389	2	12	-	-	450
Aantal gebouwen met minstens een badkamer	T6.1	1	56	439	2	15	-	-	513
- aantal badkamers	T6.2	1	56	442	5	15	-	-	519
Aantal gebouwen met minstens een garage, parking of overdekte standplaats	T7.1	0	61	469	1	13	-	-	544
- aantal garages, parkings of overdekte standplaatsen	T7.2	0	61	498	4	14	-	-	577
Aantal woongelegenheden	T8	3	76	524	6	17	15	641	-
Aantal verhuurde woongelegenheden	T9	2	15	37	4	5	-	-	63
DILBEEK									
1e Afdeling									
Aantal gebouwen	T1	849	1059	1218	187	96	419	3828	-
Aantal gebouwen met:									
- 1 bouwlaag	T2.1	212	228	947	0	7	-	-	1394
- 2 of 3 bouwlagen	T2.2	634	830	271	142	86	-	-	1963
- 4 of 5 bouwlagen	T2.3	3	1	0	42	3	-	-	49
- meer dan 5 bouwlagen	T2.4	0	0	0	3	0	-	-	3
- een bewoonbare dakverdieping	T2.5	319	324	694	-	26	-	-	1363
Aantal gebouwen opgericht:									
- voor 1900	T3.1	35	39	32	1	7	27	141	-
- van 1900 tot 1918	T3.2	62	25	32	0	11	15	145	-
- van 1919 tot 1945	T3.3	215	171	111	2	26	43	568	-
- van 1946 tot 1961	T3.4	191	223	323	40	31	76	884	-
- van 1962 tot 1970	T3.5	105	393	281	79	9	94	961	-
- van 1971 tot 1981	T3.6	152	136	299	54	11	114	766	-
- na 1981	T3.7	89	72	140	11	1	50	363	-
Aantal gebouwen met bebouwde grondoppervlakte:									
- kleiner dan 45 m2	T4.1	25	5	4	-	0	-	-	34
- van 45 tot 64 m2	T4.2	231	163	19	-	2	-	-	415
- van 65 tot 104 m2	T4.3	399	604	368	-	32	-	-	1403
- groter dan 104 m2	T4.4	194	287	827	-	62	-	-	1370
Aantal gebouwen met centrale verwarming of airconditioning	T5	558	851	1089	182	44	-	-	2724
Aantal gebouwen met minstens een badkamer	T6.1	636	942	1127	186	56	-	-	2947
- aantal badkamers	T6.2	644	964	1150	654	81	-	-	3493
Aantal gebouwen met minstens een garage, parking of overdekte standplaats	T7.1	443	861	1127	163	45	-	-	2639
- aantal garages, parkings of overdekte standplaatsen	T7.2	444	885	1156	494	48	-	-	3027
Aantal woongelegenheden	T8	864	1078	1220	658	117	25	3962	-
Aantal verhuurde woongelegenheden	T9	287	239	198	571	66	-	-	1361

		Huizen in gesloten bebouwing	Huizen in halfopen bebouwing	Huizen in open bebouwing, hoeven, kastelen	Buildings en apparte- ments- gebouwen	Handels- huizen	Alle andere gebouwen	Totaal	Deel- totaal
		R1	R2	R3	R4	R5	R6	R7	R8
DILBEEK									
2e Afdeling									
Aantal gebouwen	T1	487	500	396	179	34	129	1725	-
Aantal gebouwen met:									
- 1 bouwlaag	T2.1	29	117	319	0	2	-	-	467
- 2 of 3 bouwlagen	T2.2	454	381	76	71	27	-	-	1009
- 4 of 5 bouwlagen	T2.3	4	2	0	86	5	-	-	97
- meer dan 5 bouwlagen	T2.4	0	0	1	22	0	-	-	23
- een bewoonbare dakverdieping	T2.5	130	188	261	-	6	-	-	585
Aantal gebouwen opgericht:									
- voor 1900	T3.1	21	25	23	0	1	13	83	-
- van 1900 tot 1918	T3.2	25	29	12	0	1	3	70	-
- van 1919 tot 1945	T3.3	188	147	55	2	11	29	432	-
- van 1946 tot 1961	T3.4	172	132	119	15	15	45	498	-
- van 1962 tot 1970	T3.5	60	92	84	62	3	9	310	-
- van 1971 tot 1981	T3.6	16	55	67	94	2	18	252	-
- na 1981	T3.7	5	20	36	6	1	12	80	-
Aantal gebouwen met bebouwde grondoppervlakte:									
- kleiner dan 45 m2	T4.1	3	3	1	-	0	-	-	7
- van 45 tot 64 m2	T4.2	174	61	12	-	0	-	-	247
- van 65 tot 104 m2	T4.3	245	280	97	-	10	-	-	632
- groter dan 104 m2	T4.4	65	156	286	-	24	-	-	531
Aantal gebouwen met centrale verwarming of airconditioning	T5	297	391	347	176	17	-	-	1228
Aantal gebouwen met minstens een badkamer	T6.1	385	446	369	176	23	-	-	1399
- aantal badkamers	T6.2	422	456	380	896	50	-	-	2204
Aantal gebouwen met minstens een garage, parking of overdekte standplaats	T7.1	313	426	356	160	19	-	-	1274
- aantal garages, parkings of overdekte standplaatsen	T7.2	323	433	367	780	19	-	-	1922
Aantal woongelegenheden	T8	534	510	398	910	67	7	2426	-
Aantal verhuurde woongelegenheden	T9	176	121	80	661	45	-	-	1083
DILBEEK									
3e Afdeling (SINT-ULRIKS-KAPELLE)									
Aantal gebouwen	T1	84	135	324	1	18	82	644	-
Aantal gebouwen met:									
- 1 bouwlaag	T2.1	35	47	272	0	4	-	-	358
- 2 of 3 bouwlagen	T2.2	49	88	52	1	14	-	-	204
- 4 of 5 bouwlagen	T2.3	0	0	0	0	0	-	-	0
- meer dan 5 bouwlagen	T2.4	0	0	0	0	0	-	-	0
- een bewoonbare dakverdieping	T2.5	20	33	147	-	3	-	-	203
Aantal gebouwen opgericht:									
- voor 1900	T3.1	32	15	45	0	4	15	111	-
- van 1900 tot 1918	T3.2	7	6	13	0	3	7	36	-
- van 1919 tot 1945	T3.3	17	41	34	0	4	8	104	-
- van 1946 tot 1961	T3.4	18	50	46	0	3	20	137	-
- van 1962 tot 1970	T3.5	3	13	64	1	1	11	93	-
- van 1971 tot 1981	T3.6	7	8	95	0	2	18	130	-
- na 1981	T3.7	0	2	27	0	1	3	33	-
Aantal gebouwen met bebouwde grondoppervlakte:									
- kleiner dan 45 m2	T4.1	6	4	0	-	0	-	-	10
- van 45 tot 64 m2	T4.2	13	10	1	-	0	-	-	24
- van 65 tot 104 m2	T4.3	31	39	30	-	0	-	-	100
- groter dan 104 m2	T4.4	34	82	293	-	18	-	-	427
Aantal gebouwen met centrale verwarming of airconditioning	T5	24	68	245	1	9	-	-	347
Aantal gebouwen met minstens een badkamer	T6.1	34	79	260	1	10	-	-	384
- aantal badkamers	T6.2	34	79	261	2	10	-	-	386
Aantal gebouwen met minstens een garage, parking of overdekte standplaats	T7.1	32	90	264	1	12	-	-	399
- aantal garages, parkings of overdekte standplaatsen	T7.2	33	90	267	2	12	-	-	404
Aantal woongelegenheden	T8	84	135	324	2	18	5	568	-
Aantal verhuurde woongelegenheden	T9	43	27	53	1	8	-	-	132

		Huizen in gesloten bebouwing	Huizen in halfopen bebouwing	Huizen in open bebouwing, hoeven, kastelen	Buildings en apparte- ments- gebouwen	Handels- huizen	Alle andere gebouwen	Totaal	Deel- totaal
		R1	R2	R3	R4	R5	R6	R7	R8
DILBEEK									
4e Afdeling (GROOT-BIJGAARDEN)									
Aantal gebouwen	T1	604	796	560	82	64	295	2401	-
Aantal gebouwen met:									
- 1 bouwlaag	T2.1	27	145	488	0	5	-	-	665
- 2 of 3 bouwlagen	T2.2	571	650	72	54	59	-	-	1406
- 4 of 5 bouwlagen	T2.3	1	1	0	22	0	-	-	24
- meer dan 5 bouwlagen	T2.4	5	0	0	6	0	-	-	11
- een bewoonbare dakverdieping	T2.5	77	182	355	-	17	-	-	631
Aantal gebouwen opgericht:									
- voor 1900	T3.1	5	10	11	0	0	7	33	-
- van 1900 tot 1918	T3.2	7	8	11	0	0	4	30	-
- van 1919 tot 1945	T3.3	121	75	39	2	23	45	305	-
- van 1946 tot 1961	T3.4	214	323	88	5	23	46	699	-
- van 1962 tot 1970	T3.5	119	172	78	41	10	60	480	-
- van 1971 tot 1981	T3.6	128	173	237	27	8	105	678	-
- na 1981	T3.7	10	35	96	7	0	28	176	-
Aantal gebouwen met bebouwde grondoppervlakte:									
- kleiner dan 45 m2	T4.1	19	5	0	-	1	-	-	25
- van 45 tot 64 m2	T4.2	265	202	2	-	5	-	-	474
- van 65 tot 104 m2	T4.3	263	379	114	-	18	-	-	774
- groter dan 104 m2	T4.4	57	210	444	-	40	-	-	751
Aantal gebouwen met centrale verwarming of airconditioning	T5	420	660	513	78	46	-	-	1717
Aantal gebouwen met minstens een badkamer	T6.1	494	721	521	80	49	-	-	1865
- aantal badkamers	T6.2	528	737	537	651	53	-	-	2506
Aantal gebouwen met minstens een garage, parking of overdekte standplaats	T7.1	357	662	507	54	28	-	-	1608
- aantal garages, parkings of overdekte standplaatsen	T7.2	369	672	524	262	28	-	-	1855
Aantal woongelegenheden	T8	633	812	563	705	64	14	2791	-
Aantal verhuurde woongelegenheden	T9	166	140	82	590	27	-	-	1005

DILBEEK									
5e Afdeling (ITTERBEEK)									
Aantal gebouwen	T1	194	452	589	28	37	141	1441	-
Aantal gebouwen met:									
- 1 bouwlaag	T2.1	26	155	514	0	7	-	-	702
- 2 of 3 bouwlagen	T2.2	167	297	75	24	30	-	-	593
- 4 of 5 bouwlagen	T2.3	1	0	0	4	0	-	-	5
- meer dan 5 bouwlagen	T2.4	0	0	0	0	0	-	-	0
- een bewoonbare dakverdieping	T2.5	32	146	337	-	6	-	-	521
Aantal gebouwen opgericht:									
- voor 1900	T3.1	7	9	19	2	3	12	52	-
- van 1900 tot 1918	T3.2	28	32	15	0	4	16	95	-
- van 1919 tot 1945	T3.3	81	121	48	0	14	30	294	-
- van 1946 tot 1961	T3.4	64	158	115	1	12	18	368	-
- van 1962 tot 1970	T3.5	10	64	102	8	0	21	205	-
- van 1971 tot 1981	T3.6	2	46	242	17	2	31	340	-
- na 1981	T3.7	2	22	48	0	2	13	87	-
Aantal gebouwen met bebouwde grondoppervlakte:									
- kleiner dan 45 m2	T4.1	11	7	1	-	0	-	-	19
- van 45 tot 64 m2	T4.2	56	36	9	-	0	-	-	101
- van 65 tot 104 m2	T4.3	80	214	136	-	13	-	-	443
- groter dan 104 m2	T4.4	47	195	443	-	24	-	-	709
Aantal gebouwen met centrale verwarming of airconditioning	T5	85	277	516	27	15	-	-	920
Aantal gebouwen met minstens een badkamer	T6.1	93	308	528	26	17	-	-	972
- aantal badkamers	T6.2	96	315	542	76	17	-	-	1046
Aantal gebouwen met minstens een garage, parking of overdekte standplaats	T7.1	71	330	524	24	16	-	-	965
- aantal garages, parkings of overdekte standplaatsen	T7.2	73	332	531	61	16	-	-	1013
Aantal woongelegenheden	T8	197	459	592	85	36	5	1374	-
Aantal verhuurde woongelegenheden	T9	75	130	98	81	19	-	-	403

	Huizen in gesloten bebouwing	Huizen in halfopen bebouwing	Huizen in open bebouwing, hoeven, kastelen	Buildings en appartementsgebouwen	Handels-huizen	Alle andere gebouwen	Totaal	Deel-totaal
	R1	R2	R3	R4	R5	R6	R7	R8

DILBEEK **6e Afdeling (SCHEPDAAL)**

Aantal gebouwen	T1	404	458	754	16	85	151	1868	-
Aantal gebouwen met:									
- 1 bouwlaag	T2.1	55	186	659	0	10	-	-	910
- 2 of 3 bouwlagen	T2.2	348	272	95	15	75	-	-	805
- 4 of 5 bouwlagen	T2.3	1	0	0	1	0	-	-	2
- meer dan 5 bouwlagen	T2.4	0	0	0	0	0	-	-	0
- een bewoonbare dakverdieping	T2.5	51	176	394	-	20	-	-	641
Aantal gebouwen opgericht:									
- voor 1900	T3.1	14	21	45	0	2	18	100	-
- van 1900 tot 1918	T3.2	34	27	43	0	8	14	126	-
- van 1919 tot 1945	T3.3	69	105	44	0	32	20	270	-
- van 1946 tot 1961	T3.4	40	149	137	0	22	21	369	-
- van 1962 tot 1970	T3.5	15	64	187	3	13	31	313	-
- van 1971 tot 1981	T3.6	19	76	209	13	7	39	363	-
- na 1981	T3.7	213	16	89	0	1	8	327	-
Aantal gebouwen met bebouwde grondoppervlakte:									
- kleiner dan 45 m ²	T4.1	9	5	2	-	0	-	-	16
- van 45 tot 64 m ²	T4.2	34	24	8	-	4	-	-	70
- van 65 tot 104 m ²	T4.3	284	191	109	-	11	-	-	595
- groter dan 104 m ²	T4.4	77	238	635	-	70	-	-	1020
Aantal gebouwen met centrale verwarming of airconditioning	T5	272	274	587	16	49	-	-	1198
Aantal gebouwen met minstens een badkamer	T6.1	291	310	615	16	57	-	-	1289
- aantal badkamers	T6.2	294	311	628	73	58	-	-	1364
Aantal gebouwen met minstens een garage, parking of overdekte standplaats	T7.1	280	337	618	14	51	-	-	1300
- aantal garages, parkings of overdekte standplaatsen	T7.2	282	339	634	60	52	-	-	1367
Aantal woongelegenheden	T8	407	459	758	73	85	13	1795	-
Aantal verhuurde woongelegenheden	T9	265	156	127	59	39	-	-	646

DILBEEK **7e Afdeling (SINT-MARTENS-BODEGEM)**

Aantal gebouwen	T1	63	238	515	1	22	97	936	-
Aantal gebouwen met:									
- 1 bouwlaag	T2.1	30	73	475	0	8	-	-	586
- 2 of 3 bouwlagen	T2.2	33	165	40	1	14	-	-	253
- 4 of 5 bouwlagen	T2.3	0	0	0	0	0	-	-	0
- meer dan 5 bouwlagen	T2.4	0	0	0	0	0	-	-	0
- een bewoonbare dakverdieping	T2.5	20	59	253	-	4	-	-	336
Aantal gebouwen opgericht:									
- voor 1900	T3.1	2	9	26	1	1	10	49	-
- van 1900 tot 1918	T3.2	16	22	41	0	4	14	97	-
- van 1919 tot 1945	T3.3	35	45	49	0	8	11	148	-
- van 1946 tot 1961	T3.4	2	35	37	0	4	17	95	-
- van 1962 tot 1970	T3.5	1	72	59	0	4	18	154	-
- van 1971 tot 1981	T3.6	7	37	205	0	1	18	268	-
- na 1981	T3.7	0	18	98	0	0	9	125	-
Aantal gebouwen met bebouwde grondoppervlakte:									
- kleiner dan 45 m ²	T4.1	2	1	1	-	0	-	-	4
- van 45 tot 64 m ²	T4.2	14	15	2	-	1	-	-	32
- van 65 tot 104 m ²	T4.3	21	99	57	-	1	-	-	178
- groter dan 104 m ²	T4.4	26	123	455	-	20	-	-	624
Aantal gebouwen met centrale verwarming of airconditioning	T5	18	156	402	0	12	-	-	588
Aantal gebouwen met minstens een badkamer	T6.1	20	181	425	0	11	-	-	637
- aantal badkamers	T6.2	20	185	432	0	11	-	-	648
Aantal gebouwen met minstens een garage, parking of overdekte standplaats	T7.1	18	187	444	1	10	-	-	660
- aantal garages, parkings of overdekte standplaatsen	T7.2	19	188	458	1	12	-	-	678
Aantal woongelegenheden	T8	63	241	517	1	20	5	847	-
Aantal verhuurde woongelegenheden	T9	26	41	55	1	9	-	-	132

		Huizen in gesloten bebouwing R1	Huizen in halfopen bebouwing R2	Huizen in open bebouwing, hoeven, kastelen R3	Buildings en apparte- ments- gebouwen R4	Handels- huizen R5	Alle andere gebouwen R6	Totaal R7	Deel- totaal R8
DROGENBOS		Drogenbos							
Aantal gebouwen	T1	1061	109	37	114	49	190	1560	-
Aantal gebouwen met:									
- 1 bouwlaag	T2.1	45	23	19	1	0	-	-	88
- 2 of 3 bouwlagen	T2.2	992	85	18	49	48	-	-	1192
- 4 of 5 bouwlagen	T2.3	4	1	0	64	1	-	-	70
- meer dan 5 bouwlagen	T2.4	20	0	0	0	0	-	-	20
- een bewoonbare dakverdieping	T2.5	312	37	18	-	22	-	-	389
Aantal gebouwen opgericht:									
- voor 1900	T3.1	60	2	4	1	4	7	78	-
- van 1900 tot 1918	T3.2	59	3	1	1	10	11	85	-
- van 1919 tot 1945	T3.3	573	19	12	2	20	39	665	-
- van 1946 tot 1961	T3.4	189	17	3	8	11	43	271	-
- van 1962 tot 1970	T3.5	125	27	6	49	3	35	245	-
- van 1971 tot 1981	T3.6	27	17	5	53	1	35	138	-
- na 1981	T3.7	28	24	6	0	0	20	78	-
Aantal gebouwen met bebouwde grondoppervlakte:									
- kleiner dan 45 m2	T4.1	46	0	0	-	0	-	-	46
- van 45 tot 64 m2	T4.2	330	9	1	-	0	-	-	340
- van 65 tot 104 m2	T4.3	565	55	9	-	15	-	-	644
- groter dan 104 m2	T4.4	120	45	27	-	34	-	-	226
Aantal gebouwen met centrale verwarming of airconditioning	T5	400	93	28	112	18	-	-	651
Aantal gebouwen met minstens een badkamer	T6.1	618	99	31	114	28	-	-	890
- aantal badkamers	T6.2	672	114	34	541	36	-	-	1397
Aantal gebouwen met minstens een garage, parking of overdekte standplaats	T7.1	368	90	33	96	20	-	-	607
- aantal garages, parkings of overdekte standplaatsen	T7.2	401	113	36	377	20	-	-	947
Aantal woongelegenheden	T8	1113	120	37	534	60	21	1885	-
Aantal verhuurde woongelegenheden	T9	342	36	9	428	38	-	-	853
ELSENE		1e Afdeling							
Aantal gebouwen	T1	1059	11	0	145	686	157	2058	-
Aantal gebouwen met:									
- 1 bouwlaag	T2.1	3	0	0	1	29	-	-	33
- 2 of 3 bouwlagen	T2.2	860	10	0	24	452	-	-	1346
- 4 of 5 bouwlagen	T2.3	196	1	0	65	200	-	-	462
- meer dan 5 bouwlagen	T2.4	0	0	0	55	5	-	-	60
- een bewoonbare dakverdieping	T2.5	601	5	0	-	444	-	-	1050
Aantal gebouwen opgericht:									
- voor 1900	T3.1	994	8	0	60	607	111	1780	-
- van 1900 tot 1918	T3.2	38	1	0	0	42	2	83	-
- van 1919 tot 1945	T3.3	15	0	0	22	13	12	62	-
- van 1946 tot 1961	T3.4	8	1	0	18	13	12	52	-
- van 1962 tot 1970	T3.5	3	0	0	28	9	6	46	-
- van 1971 tot 1981	T3.6	1	0	0	13	2	13	29	-
- na 1981	T3.7	0	1	0	4	0	1	6	-
Aantal gebouwen met bebouwde grondoppervlakte:									
- kleiner dan 45 m2	T4.1	70	1	0	-	71	-	-	142
- van 45 tot 64 m2	T4.2	178	2	0	-	113	-	-	293
- van 65 tot 104 m2	T4.3	460	4	0	-	202	-	-	666
- groter dan 104 m2	T4.4	351	4	0	-	300	-	-	655
Aantal gebouwen met centrale verwarming of airconditioning	T5	538	7	0	135	366	-	-	1046
Aantal gebouwen met minstens een badkamer	T6.1	586	4	0	116	293	-	-	999
- aantal badkamers	T6.2	1083	12	0	1253	1270	-	-	3618
Aantal gebouwen met minstens een garage, parking of overdekte standplaats	T7.1	101	2	0	43	19	-	-	165
- aantal garages, parkings of overdekte standplaatsen	T7.2	134	2	0	1818	23	-	-	1977
Aantal woongelegenheden	T8	2692	25	0	1285	1304	74	5380	-
Aantal verhuurde woongelegenheden	T9	1953	17	0	928	1064	-	-	3962

	Huizen in gesloten bebouwing	Huizen in halfopen bebouwing	Huizen in open bebouwing, hoeven, kastelen	Buildings en apparte- ments- gebouwen	Handels- huizen	Alle andere gebouwen	Totaal	Deel- totaal
	R1	R2	R3	R4	R5	R6	R7	R8

ELSENE									2e Afdeling
Aantal gebouwen	T1	1177	21	6	75	372	147	1798	-
Aantal gebouwen met:									
- 1 bouwlaag	T2.1	1	0	1	0	0	-	-	2
- 2 of 3 bouwlagen	T2.2	1045	19	5	22	294	-	-	1385
- 4 of 5 bouwlagen	T2.3	131	2	0	32	77	-	-	242
- meer dan 5 bouwlagen	T2.4	0	0	0	21	1	-	-	22
- een bewoonbare dakverdieping	T2.5	857	12	1	-	258	-	-	1128
Aantal gebouwen opgericht:									
- voor 1900	T3.1	862	13	3	26	270	77	1251	-
- van 1900 tot 1918	T3.2	302	7	3	17	99	21	449	-
- van 1919 tot 1945	T3.3	7	1	0	5	0	11	24	-
- van 1946 tot 1961	T3.4	5	0	0	16	0	23	44	-
- van 1962 tot 1970	T3.5	1	0	0	6	2	4	13	-
- van 1971 tot 1981	T3.6	0	0	0	5	0	3	8	-
- na 1981	T3.7	0	0	0	0	1	8	9	-
Aantal gebouwen met bebouwde grondoppervlakte:									
- kleiner dan 45 m2	T4.1	110	4	1	-	20	-	-	135
- van 45 tot 64 m2	T4.2	265	5	2	-	49	-	-	321
- van 65 tot 104 m2	T4.3	526	7	2	-	155	-	-	690
- groter dan 104 m2	T4.4	276	5	1	-	148	-	-	430
Aantal gebouwen met centrale verwarming of airconditioning	T5	324	9	2	54	119	-	-	508
Aantal gebouwen met minstens een badkamer	T6.1	480	11	2	63	142	-	-	698
- aantal badkamers	T6.2	725	13	2	900	234	-	-	1874
Aantal gebouwen met minstens een garage, parking of overdekte standplaats	T7.1	129	4	0	30	12	-	-	175
- aantal garages, parkings of overdekte standplaatsen	T7.2	222	5	0	714	19	-	-	960
Aantal woongelegenheden	T8	2694	41	7	956	755	109	4562	-
Aantal verhuurde woongelegenheden	T9	1836	30	4	624	563	-	-	3057

ELSENE									3e Afdeling
Aantal gebouwen	T1	2431	23	1	180	338	261	3234	-
Aantal gebouwen met:									
- 1 bouwlaag	T2.1	3	1	0	2	1	-	-	7
- 2 of 3 bouwlagen	T2.2	2159	22	1	24	254	-	-	2460
- 4 of 5 bouwlagen	T2.3	268	0	0	93	83	-	-	444
- meer dan 5 bouwlagen	T2.4	1	0	0	61	0	-	-	62
- een bewoonbare dakverdieping	T2.5	1324	12	1	-	181	-	-	1518
Aantal gebouwen opgericht:									
- voor 1900	T3.1	307	4	0	4	71	39	425	-
- van 1900 tot 1918	T3.2	1786	15	1	41	241	100	2184	-
- van 1919 tot 1945	T3.3	283	4	0	44	22	46	399	-
- van 1946 tot 1961	T3.4	52	0	0	60	3	52	167	-
- van 1962 tot 1970	T3.5	2	0	0	18	1	13	34	-
- van 1971 tot 1981	T3.6	0	0	0	13	0	6	19	-
- na 1981	T3.7	1	0	0	0	0	5	6	-
Aantal gebouwen met bebouwde grondoppervlakte:									
- kleiner dan 45 m2	T4.1	140	3	0	-	11	-	-	154
- van 45 tot 64 m2	T4.2	437	1	1	-	59	-	-	498
- van 65 tot 104 m2	T4.3	1318	4	0	-	138	-	-	1460
- groter dan 104 m2	T4.4	536	15	0	-	130	-	-	681
Aantal gebouwen met centrale verwarming of airconditioning	T5	860	14	0	156	93	-	-	1123
Aantal gebouwen met minstens een badkamer	T6.1	1203	13	0	162	136	-	-	1514
- aantal badkamers	T6.2	1878	16	0	1796	243	-	-	3933
Aantal gebouwen met minstens een garage, parking of overdekte standplaats	T7.1	351	10	0	82	19	-	-	462
- aantal garages, parkings of overdekte standplaatsen	T7.2	389	10	0	774	20	-	-	1193
Aantal woongelegenheden	T8	5566	34	1	1858	857	211	8527	-
Aantal verhuurde woongelegenheden	T9	3626	25	1	1258	686	-	-	5596

		Huizen in gesloten bebouwing	Huizen in halfopen bebouwing	Huizen in open bebouwing, hoeven, kastelen	Buildings en apparte- ments- gebouwen	Handels- huizen	Alle andere gebouwen	Totaal	Deel- totaal
		R1	R2	R3	R4	R5	R6	R7	R8
ELSENE									
4e Afdeling									
Aantal gebouwen	T1	524	11	3	133	133	74	878	-
Aantal gebouwen met:									
- 1 bouwlaag	T2.1	0	0	0	1	1	-	-	2
- 2 of 3 bouwlagen	T2.2	462	11	3	19	108	-	-	603
- 4 of 5 bouwlagen	T2.3	61	0	0	40	24	-	-	125
- meer dan 5 bouwlagen	T2.4	1	0	0	73	0	-	-	74
- een bewoonbare dakverdieping	T2.5	431	10	2	-	65	-	-	508
Aantal gebouwen opgericht:									
- voor 1900	T3.1	54	0	3	1	35	10	103	-
- van 1900 tot 1918	T3.2	361	9	0	25	80	32	507	-
- van 1919 tot 1945	T3.3	99	2	0	44	16	17	178	-
- van 1946 tot 1961	T3.4	7	0	0	29	2	11	49	-
- van 1962 tot 1970	T3.5	3	0	0	23	0	3	29	-
- van 1971 tot 1981	T3.6	0	0	0	10	0	1	11	-
- na 1981	T3.7	0	0	0	1	0	0	1	-
Aantal gebouwen met bebouwde grondoppervlakte:									
- kleiner dan 45 m2	T4.1	5	1	0	-	6	-	-	12
- van 45 tot 64 m2	T4.2	51	1	0	-	17	-	-	69
- van 65 tot 104 m2	T4.3	286	4	2	-	59	-	-	351
- groter dan 104 m2	T4.4	182	5	1	-	51	-	-	239
Aantal gebouwen met centrale verwarming of airconditioning	T5	387	9	2	128	60	-	-	586
Aantal gebouwen met minstens een badkamer	T6.1	421	10	2	127	73	-	-	633
- aantal badkamers	T6.2	770	21	2	1451	110	-	-	2354
Aantal gebouwen met minstens een garage, parking of overdekte standplaats	T7.1	163	2	0	87	6	-	-	258
- aantal garages, parkings of overdekte standplaatsen	T7.2	174	4	0	823	6	-	-	1007
Aantal woongelegenheden	T8	1041	26	3	1307	227	34	2638	-
Aantal verhuurde woongelegenheden	T9	711	20	2	797	174	-	-	1704

ELSENE									
5e Afdeling									
Aantal gebouwen	T1	1096	57	7	379	253	367	2159	-
Aantal gebouwen met:									
- 1 bouwlaag	T2.1	2	0	0	3	1	-	-	6
- 2 of 3 bouwlagen	T2.2	975	51	6	59	190	-	-	1281
- 4 of 5 bouwlagen	T2.3	119	6	1	188	62	-	-	376
- meer dan 5 bouwlagen	T2.4	0	0	0	129	0	-	-	129
- een bewoonbare dakverdieping	T2.5	664	36	3	-	166	-	-	869
Aantal gebouwen opgericht:									
- voor 1900	T3.1	20	0	1	1	7	10	39	-
- van 1900 tot 1918	T3.2	627	27	1	17	153	48	873	-
- van 1919 tot 1945	T3.3	282	23	4	103	74	47	533	-
- van 1946 tot 1961	T3.4	160	6	1	204	14	221	606	-
- van 1962 tot 1970	T3.5	5	0	0	30	4	14	53	-
- van 1971 tot 1981	T3.6	2	1	0	19	0	26	48	-
- na 1981	T3.7	0	0	0	5	1	1	7	-
Aantal gebouwen met bebouwde grondoppervlakte:									
- kleiner dan 45 m2	T4.1	18	4	0	-	4	-	-	26
- van 45 tot 64 m2	T4.2	164	3	2	-	18	-	-	187
- van 65 tot 104 m2	T4.3	686	30	2	-	118	-	-	836
- groter dan 104 m2	T4.4	228	20	3	-	113	-	-	364
Aantal gebouwen met centrale verwarming of airconditioning	T5	593	28	4	352	115	-	-	1092
Aantal gebouwen met minstens een badkamer	T6.1	729	32	3	362	143	-	-	1269
- aantal badkamers	T6.2	1146	54	6	3321	243	-	-	4770
Aantal gebouwen met minstens een garage, parking of overdekte standplaats	T7.1	243	14	4	230	16	-	-	507
- aantal garages, parkings of overdekte standplaatsen	T7.2	268	18	4	1622	17	-	-	1929
Aantal woongelegenheden	T8	2188	111	12	3353	354	13	6031	-
Aantal verhuurde woongelegenheden	T9	1426	93	7	2336	267	-	-	4129

	Huizen in gesloten bebouwing	Huizen in halfopen bebouwing	Huizen in open bebouwing, hoeven, kastelen	Buildings en apparte- ments- gebouwen	Handels- huizen	Alle andere gebouwen	Totaal	Deel- totaal
	R1	R2	R3	R4	R5	R6	R7	R8

ELSENE								6e Afdeling	
Aantal gebouwen	T1	354	103	21	352	96	139	1065	-
Aantal gebouwen met:									
- 1 bouwlaag	T2.1	2	2	2	0	5	-	-	11
- 2 of 3 bouwlagen	T2.2	329	96	19	56	67	-	-	567
- 4 of 5 bouwlagen	T2.3	23	5	0	208	24	-	-	260
- meer dan 5 bouwlagen	T2.4	0	0	0	88	0	-	-	88
- een bewoonbare dakverdieping	T2.5	258	79	15	-	52	-	-	404
Aantal gebouwen opgericht:									
- voor 1900	T3.1	2	1	0	0	1	5	9	-
- van 1900 tot 1918	T3.2	159	51	7	12	52	23	304	-
- van 1919 tot 1945	T3.3	91	19	4	68	21	21	224	-
- van 1946 tot 1961	T3.4	83	12	4	200	15	59	373	-
- van 1962 tot 1970	T3.5	8	3	1	43	7	18	80	-
- van 1971 tot 1981	T3.6	11	14	3	28	0	7	63	-
- na 1981	T3.7	0	3	2	1	0	6	12	-
Aantal gebouwen met bebouwde grondoppervlakte:									
- kleiner dan 45 m2	T4.1	8	0	0	-	1	-	-	9
- van 45 tot 64 m2	T4.2	113	32	0	-	5	-	-	150
- van 65 tot 104 m2	T4.3	185	37	4	-	54	-	-	280
- groter dan 104 m2	T4.4	48	34	17	-	36	-	-	135
Aantal gebouwen met centrale verwarming of airconditioning	T5	196	52	17	317	41	-	-	623
Aantal gebouwen met minstens een badkamer	T6.1	228	60	18	319	55	-	-	680
- aantal badkamers	T6.2	338	92	36	3509	106	-	-	4081
Aantal gebouwen met minstens een garage, parking of overdekte standplaats	T7.1	147	41	14	237	8	-	-	447
- aantal garages, parkings of overdekte standplaatsen	T7.2	176	47	16	1911	21	-	-	2171
Aantal woongelegenheden	T8	551	175	21	3679	210	7	4643	-
Aantal verhuurde woongelegenheden	T9	323	124	10	2403	167	-	-	3027

ELSENE								7e Afdeling	
Aantal gebouwen	T1	2311	24	1	341	569	396	3642	-
Aantal gebouwen met:									
- 1 bouwlaag	T2.1	4	0	0	2	1	-	-	7
- 2 of 3 bouwlagen	T2.2	2061	23	1	42	388	-	-	2515
- 4 of 5 bouwlagen	T2.3	244	1	0	122	180	-	-	547
- meer dan 5 bouwlagen	T2.4	2	0	0	175	0	-	-	177
- een bewoonbare dakverdieping	T2.5	1323	20	0	-	243	-	-	1586
Aantal gebouwen opgericht:									
- voor 1900	T3.1	159	1	0	6	111	23	300	-
- van 1900 tot 1918	T3.2	1670	9	1	76	430	161	2347	-
- van 1919 tot 1945	T3.3	424	11	0	104	21	86	646	-
- van 1946 tot 1961	T3.4	52	3	0	88	5	103	251	-
- van 1962 tot 1970	T3.5	5	0	0	41	1	13	60	-
- van 1971 tot 1981	T3.6	1	0	0	24	1	6	32	-
- na 1981	T3.7	0	0	0	2	0	4	6	-
Aantal gebouwen met bebouwde grondoppervlakte:									
- kleiner dan 45 m2	T4.1	36	1	0	-	13	-	-	50
- van 45 tot 64 m2	T4.2	199	3	0	-	58	-	-	260
- van 65 tot 104 m2	T4.3	1300	3	0	-	281	-	-	1584
- groter dan 104 m2	T4.4	776	17	1	-	217	-	-	1011
Aantal gebouwen met centrale verwarming of airconditioning	T5	1625	19	1	324	265	-	-	2234
Aantal gebouwen met minstens een badkamer	T6.1	1866	20	1	324	328	-	-	2539
- aantal badkamers	T6.2	2956	40	1	3630	562	-	-	7189
Aantal gebouwen met minstens een garage, parking of overdekte standplaats	T7.1	571	16	1	181	24	-	-	793
- aantal garages, parkings of overdekte standplaatsen	T7.2	655	18	1	1778	24	-	-	2476
Aantal woongelegenheden	T8	4661	42	1	3682	1236	160	9782	-
Aantal verhuurde woongelegenheden	T9	2998	24	1	2462	1022	-	-	6507

	Huizen in gesloten bebouwing	Huizen in halfopen bebouwing	Huizen in open bebouwing, hoeven, kastelen	Buildings en apparte- ments- gebouwen	Handels- huizen	Alle andere gebouwen	Totaal	Deel- totaal
	R1	R2	R3	R4	R5	R6	R7	R8

ETTERBEEK										1e Afdeling	
Aantal gebouwen	T1	1182	6	0	185	320	160	1853	-	-	
Aantal gebouwen met:											
- 1 bouwlaag	T2.1	4	1	0	1	3	-	-	-	9	
- 2 of 3 bouwlagen	T2.2	1066	5	0	12	236	-	-	-	1319	
- 4 of 5 bouwlagen	T2.3	110	0	0	75	81	-	-	-	266	
- meer dan 5 bouwlagen	T2.4	2	0	0	97	0	-	-	-	99	
- een bewoonbare dakverdieping	T2.5	736	4	0	-	193	-	-	-	933	
Aantal gebouwen opgericht:											
- voor 1900	T3.1	413	4	0	10	121	44	592	-	-	
- van 1900 tot 1918	T3.2	648	2	0	30	183	51	914	-	-	
- van 1919 tot 1945	T3.3	103	0	0	60	6	26	195	-	-	
- van 1946 tot 1961	T3.4	17	0	0	35	8	15	75	-	-	
- van 1962 tot 1970	T3.5	0	0	0	23	0	8	31	-	-	
- van 1971 tot 1981	T3.6	1	0	0	22	0	10	33	-	-	
- na 1981	T3.7	0	0	0	5	2	6	13	-	-	
Aantal gebouwen met bebouwde grondoppervlakte:											
- kleiner dan 45 m2	T4.1	40	0	0	-	9	-	-	-	49	
- van 45 tot 64 m2	T4.2	227	0	0	-	40	-	-	-	267	
- van 65 tot 104 m2	T4.3	665	2	0	-	167	-	-	-	834	
- groter dan 104 m2	T4.4	250	4	0	-	104	-	-	-	358	
Aantal gebouwen met centrale verwarming of airconditioning	T5	554	5	0	165	100	-	-	-	824	
Aantal gebouwen met minstens een badkamer	T6.1	678	5	0	168	122	-	-	-	973	
- aantal badkamers	T6.2	926	7	0	2435	182	-	-	-	3550	
Aantal gebouwen met minstens een garage, parking of overdekte standplaats	T7.1	231	1	0	108	19	-	-	-	359	
- aantal garages, parkings of overdekte standplaatsen	T7.2	263	1	0	1316	28	-	-	-	1608	
Aantal woongelegenheden	T8	2180	9	0	2392	608	25	5214	-	-	
Aantal verhuurde woongelegenheden	T9	1281	5	0	1651	470	-	-	-	3407	

ETTERBEEK										2e Afdeling	
Aantal gebouwen	T1	1079	6	0	368	211	134	1798	-	-	
Aantal gebouwen met:											
- 1 bouwlaag	T2.1	34	5	0	1	3	-	-	-	43	
- 2 of 3 bouwlagen	T2.2	959	1	0	73	146	-	-	-	1179	
- 4 of 5 bouwlagen	T2.3	85	0	0	208	62	-	-	-	355	
- meer dan 5 bouwlagen	T2.4	1	0	0	86	0	-	-	-	87	
- een bewoonbare dakverdieping	T2.5	631	1	0	-	80	-	-	-	712	
Aantal gebouwen opgericht:											
- voor 1900	T3.1	74	1	0	1	32	6	114	-	-	
- van 1900 tot 1918	T3.2	470	0	0	22	85	44	621	-	-	
- van 1919 tot 1945	T3.3	433	5	0	110	75	46	669	-	-	
- van 1946 tot 1961	T3.4	92	0	0	194	10	26	322	-	-	
- van 1962 tot 1970	T3.5	8	0	0	24	6	3	41	-	-	
- van 1971 tot 1981	T3.6	2	0	0	16	2	7	27	-	-	
- na 1981	T3.7	0	0	0	1	1	2	4	-	-	
Aantal gebouwen met bebouwde grondoppervlakte:											
- kleiner dan 45 m2	T4.1	27	0	0	-	11	-	-	-	38	
- van 45 tot 64 m2	T4.2	236	4	0	-	29	-	-	-	269	
- van 65 tot 104 m2	T4.3	534	1	0	-	100	-	-	-	635	
- groter dan 104 m2	T4.4	282	1	0	-	71	-	-	-	354	
Aantal gebouwen met centrale verwarming of airconditioning	T5	614	5	0	290	79	-	-	-	988	
Aantal gebouwen met minstens een badkamer	T6.1	660	1	0	315	94	-	-	-	1070	
- aantal badkamers	T6.2	949	1	0	2526	191	-	-	-	3667	
Aantal gebouwen met minstens een garage, parking of overdekte standplaats	T7.1	303	1	0	161	8	-	-	-	473	
- aantal garages, parkings of overdekte standplaatsen	T7.2	356	1	0	1217	8	-	-	-	1582	
Aantal woongelegenheden	T8	1876	7	0	2927	466	20	5296	-	-	
Aantal verhuurde woongelegenheden	T9	1063	7	0	2039	376	-	-	-	3485	

		Huizen in gesloten bebouwing	Huizen in halfopen bebouwing	Huizen in open bebouwing, hoeven, kastelen	Buildings en apparte- ments- gebouwen	Handels- huizen	Alle andere gebouwen	Totaal	Deel- totaal
		R1	R2	R3	R4	R5	R6	R7	R8
ETTERBEEK									
3e Afdeling									
Aantal gebouwen	T1	1804	95	3	493	308	197	2900	-
Aantal gebouwen met:									
- 1 bouwlaag	T2.1	0	0	0	0	0	-	-	0
- 2 of 3 bouwlagen	T2.2	1596	87	3	98	205	-	-	1989
- 4 of 5 bouwlagen	T2.3	206	8	0	301	103	-	-	618
- meer dan 5 bouwlagen	T2.4	2	0	0	94	0	-	-	96
- een bewoonbare dakverdieping	T2.5	1008	51	0	-	186	-	-	1245
Aantal gebouwen opgericht:									
- voor 1900	T3.1	91	0	0	1	19	29	140	-
- van 1900 tot 1918	T3.2	833	11	0	44	193	98	1179	-
- van 1919 tot 1945	T3.3	689	57	3	180	83	31	1043	-
- van 1946 tot 1961	T3.4	185	25	0	189	11	25	435	-
- van 1962 tot 1970	T3.5	3	2	0	55	1	5	66	-
- van 1971 tot 1981	T3.6	3	0	0	22	1	4	30	-
- na 1981	T3.7	0	0	0	2	0	5	7	-
Aantal gebouwen met bebouwde grondoppervlakte:									
- kleiner dan 45 m2	T4.1	76	13	0	-	6	-	-	95
- van 45 tot 64 m2	T4.2	346	19	0	-	44	-	-	409
- van 65 tot 104 m2	T4.3	1015	34	1	-	159	-	-	1209
- groter dan 104 m2	T4.4	367	29	2	-	99	-	-	497
Aantal gebouwen met centrale verwarming of airconditioning	T5	750	53	2	354	76	-	-	1235
Aantal gebouwen met minstens een badkamer	T6.1	966	54	3	417	99	-	-	1539
- aantal badkamers	T6.2	1402	72	3	4203	182	-	-	5862
Aantal gebouwen met minstens een garage, parking of overdekte standplaats	T7.1	490	46	1	208	28	-	-	773
- aantal garages, parkings of overdekte standplaatsen	T7.2	524	50	1	1259	28	-	-	1862
Aantal woongelegenheden	T8	3618	139	5	4742	694	21	9219	-
Aantal verhuurde woongelegenheden	T9	2259	64	4	3601	566	-	-	6494
ETTERBEEK									
4e Afdeling									
Aantal gebouwen	T1	1131	20	0	34	125	75	1385	-
Aantal gebouwen met:									
- 1 bouwlaag	T2.1	2	1	0	0	1	-	-	4
- 2 of 3 bouwlagen	T2.2	1069	16	0	7	96	-	-	1188
- 4 of 5 bouwlagen	T2.3	60	3	0	19	28	-	-	110
- meer dan 5 bouwlagen	T2.4	0	0	0	8	0	-	-	8
- een bewoonbare dakverdieping	T2.5	784	14	0	-	86	-	-	884
Aantal gebouwen opgericht:									
- voor 1900	T3.1	360	6	0	6	32	10	414	-
- van 1900 tot 1918	T3.2	564	9	0	9	75	25	682	-
- van 1919 tot 1945	T3.3	188	4	0	4	13	33	242	-
- van 1946 tot 1961	T3.4	13	1	0	4	2	6	26	-
- van 1962 tot 1970	T3.5	2	0	0	5	2	0	9	-
- van 1971 tot 1981	T3.6	3	0	0	5	1	1	10	-
- na 1981	T3.7	1	0	0	1	0	0	2	-
Aantal gebouwen met bebouwde grondoppervlakte:									
- kleiner dan 45 m2	T4.1	43	1	0	-	2	-	-	46
- van 45 tot 64 m2	T4.2	296	3	0	-	21	-	-	320
- van 65 tot 104 m2	T4.3	625	9	0	-	65	-	-	699
- groter dan 104 m2	T4.4	167	7	0	-	37	-	-	211
Aantal gebouwen met centrale verwarming of airconditioning	T5	293	9	0	24	19	-	-	345
Aantal gebouwen met minstens een badkamer	T6.1	468	11	0	28	36	-	-	543
- aantal badkamers	T6.2	580	26	0	309	54	-	-	969
Aantal gebouwen met minstens een garage, parking of overdekte standplaats	T7.1	169	5	0	21	18	-	-	213
- aantal garages, parkings of overdekte standplaatsen	T7.2	180	5	0	123	20	-	-	328
Aantal woongelegenheden	T8	2102	52	0	337	296	2	2789	-
Aantal verhuurde woongelegenheden	T9	1310	42	0	223	218	-	-	1793

	Huizen in gesloten bebouwing	Huizen in halfopen bebouwing	Huizen in open bebouwing, hoeven, kastelen	Buildings en apparte- ments- gebouwen	Handels- huizen	Alle andere gebouwen	Totaal	Deel- totaal
	R1	R2	R3	R4	R5	R6	R7	R8

EVERE										1e Afdeling	
Aantal gebouwen	T1	1533	57	3	159	107	168	2027	-		
Aantal gebouwen met:											
- 1 bouwlaag	T2.1	42	6	1	0	4	-	-	-	53	
- 2 of 3 bouwlagen	T2.2	1463	51	2	70	90	-	-	-	1676	
- 4 of 5 bouwlagen	T2.3	27	0	0	77	13	-	-	-	117	
- meer dan 5 bouwlagen	T2.4	1	0	0	12	0	-	-	-	13	
- een bewoonbare dakverdieping	T2.5	432	14	1	-	18	-	-	-	465	
Aantal gebouwen opgericht:											
- voor 1900	T3.1	87	6	2	1	3	14	113	-	-	
- van 1900 tot 1918	T3.2	347	9	0	1	24	16	397	-	-	
- van 1919 tot 1945	T3.3	594	7	1	13	47	45	707	-	-	
- van 1946 tot 1961	T3.4	397	28	0	35	21	26	507	-	-	
- van 1962 tot 1970	T3.5	52	3	0	71	9	24	159	-	-	
- van 1971 tot 1981	T3.6	38	2	0	32	1	23	96	-	-	
- na 1981	T3.7	18	2	0	6	2	20	48	-	-	
Aantal gebouwen met bebouwde grondoppervlakte:											
- kleiner dan 45 m2	T4.1	84	1	0	-	2	-	-	-	87	
- van 45 tot 64 m2	T4.2	536	10	1	-	6	-	-	-	553	
- van 65 tot 104 m2	T4.3	668	33	1	-	42	-	-	-	744	
- groter dan 104 m2	T4.4	245	13	1	-	57	-	-	-	316	
Aantal gebouwen met centrale verwarming of airconditioning	T5	425	35	2	109	27	-	-	-	598	
Aantal gebouwen met minstens een badkamer	T6.1	699	45	2	149	50	-	-	-	945	
- aantal badkamers	T6.2	909	58	2	1778	88	-	-	-	2835	
Aantal gebouwen met minstens een garage, parking of overdekte standplaats	T7.1	362	27	1	85	17	-	-	-	492	
- aantal garages, parkings of overdekte standplaatsen	T7.2	401	27	1	811	22	-	-	-	1262	
Aantal woongelegenheden	T8	2257	78	3	1824	208	13	4383	-	-	
Aantal verhuurde woongelegenheden	T9	1112	34	0	1152	163	-	-	-	2461	

EVERE										2e Afdeling	
Aantal gebouwen	T1	1726	431	8	525	222	254	3166	-		
Aantal gebouwen met:											
- 1 bouwlaag	T2.1	52	18	2	1	4	-	-	-	77	
- 2 of 3 bouwlagen	T2.2	1606	412	6	117	165	-	-	-	2306	
- 4 of 5 bouwlagen	T2.3	65	1	0	315	53	-	-	-	434	
- meer dan 5 bouwlagen	T2.4	3	0	0	92	0	-	-	-	95	
- een bewoonbare dakverdieping	T2.5	518	46	1	-	51	-	-	-	616	
Aantal gebouwen opgericht:											
- voor 1900	T3.1	29	3	4	0	6	8	50	-	-	
- van 1900 tot 1918	T3.2	88	9	0	0	19	7	123	-	-	
- van 1919 tot 1945	T3.3	702	43	3	27	131	42	948	-	-	
- van 1946 tot 1961	T3.4	621	251	0	208	53	48	1181	-	-	
- van 1962 tot 1970	T3.5	180	81	1	178	8	59	507	-	-	
- van 1971 tot 1981	T3.6	101	43	0	91	5	56	296	-	-	
- na 1981	T3.7	5	1	0	21	0	34	61	-	-	
Aantal gebouwen met bebouwde grondoppervlakte:											
- kleiner dan 45 m2	T4.1	65	2	0	-	0	-	-	-	67	
- van 45 tot 64 m2	T4.2	759	323	1	-	23	-	-	-	1106	
- van 65 tot 104 m2	T4.3	722	81	2	-	106	-	-	-	911	
- groter dan 104 m2	T4.4	180	25	5	-	93	-	-	-	303	
Aantal gebouwen met centrale verwarming of airconditioning	T5	933	336	3	386	72	-	-	-	1730	
Aantal gebouwen met minstens een badkamer	T6.1	1261	408	3	499	124	-	-	-	2295	
- aantal badkamers	T6.2	1637	439	3	6198	224	-	-	-	8501	
Aantal gebouwen met minstens een garage, parking of overdekte standplaats	T7.1	584	186	4	263	28	-	-	-	1065	
- aantal garages, parkings of overdekte standplaatsen	T7.2	835	192	4	3356	41	-	-	-	4428	
Aantal woongelegenheden	T8	2620	463	8	6294	497	20	9902	-	-	
Aantal verhuurde woongelegenheden	T9	1472	314	5	4002	389	-	-	-	6182	

	Huizen in gesloten bebouwing	Huizen in halfopen bebouwing	Huizen in open bebouwing, hoeven, kastelen	Buildings en apparte- ments- gebouwen	Handels- huizen	Alle andere gebouwen	Totaal	Deel- totaal
	R1	R2	R3	R4	R5	R6	R7	R8

GALMAARDEN **1e Afdeling (GALMAARDEN)**

Aantal gebouwen	T1	434	273	333	4	50	199	1293	-
Aantal gebouwen met:									
- 1 bouwlaag	T2.1	176	81	297	0	5	-	-	559
- 2 of 3 bouwlagen	T2.2	258	192	36	4	45	-	-	535
- 4 of 5 bouwlagen	T2.3	0	0	0	0	0	-	-	0
- meer dan 5 bouwlagen	T2.4	0	0	0	0	0	-	-	0
- een bewoonbare dakverdieping	T2.5	111	52	132	-	6	-	-	301
Aantal gebouwen opgericht:									
- voor 1900	T3.1	105	27	28	1	4	30	195	-
- van 1900 tot 1918	T3.2	65	15	16	0	4	9	109	-
- van 1919 tot 1945	T3.3	127	26	24	0	15	12	204	-
- van 1946 tot 1961	T3.4	80	66	17	0	15	10	188	-
- van 1962 tot 1970	T3.5	19	61	51	3	5	22	161	-
- van 1971 tot 1981	T3.6	36	66	142	0	7	75	326	-
- na 1981	T3.7	2	12	55	0	0	41	110	-
Aantal gebouwen met bebouwde grondoppervlakte:									
- kleiner dan 45 m2	T4.1	7	2	0	-	0	-	-	9
- van 45 tot 64 m2	T4.2	11	2	0	-	1	-	-	14
- van 65 tot 104 m2	T4.3	92	85	10	-	4	-	-	191
- groter dan 104 m2	T4.4	324	184	323	-	45	-	-	876
Aantal gebouwen met centrale verwarming of airconditioning	T5	123	181	255	4	35	-	-	598
Aantal gebouwen met minstens een badkamer	T6.1	213	222	288	2	42	-	-	767
- aantal badkamers	T6.2	213	222	288	4	42	-	-	769
Aantal gebouwen met minstens een garage, parking of overdekte standplaats	T7.1	318	237	321	2	40	-	-	918
- aantal garages, parkings of overdekte standplaatsen	T7.2	320	245	338	4	40	-	-	947
Aantal woongelegenheden	T8	435	273	331	4	49	16	1108	-
Aantal verhuurde woongelegenheden	T9	98	50	28	2	16	-	-	194

GALMAARDEN **2e Afdeling (VOLLEZELE)**

Aantal gebouwen	T1	219	158	205	2	23	169	776	-
Aantal gebouwen met:									
- 1 bouwlaag	T2.1	124	68	164	0	8	-	-	364
- 2 of 3 bouwlagen	T2.2	95	90	41	2	15	-	-	243
- 4 of 5 bouwlagen	T2.3	0	0	0	0	0	-	-	0
- meer dan 5 bouwlagen	T2.4	0	0	0	0	0	-	-	0
- een bewoonbare dakverdieping	T2.5	90	48	98	-	7	-	-	243
Aantal gebouwen opgericht:									
- voor 1900	T3.1	77	35	32	0	4	19	167	-
- van 1900 tot 1918	T3.2	49	20	12	0	5	13	99	-
- van 1919 tot 1945	T3.3	43	38	22	0	6	13	122	-
- van 1946 tot 1961	T3.4	21	33	26	1	5	23	109	-
- van 1962 tot 1970	T3.5	2	14	35	0	2	15	68	-
- van 1971 tot 1981	T3.6	26	16	62	0	0	62	166	-
- na 1981	T3.7	1	2	16	1	1	24	45	-
Aantal gebouwen met bebouwde grondoppervlakte:									
- kleiner dan 45 m2	T4.1	1	0	3	-	0	-	-	4
- van 45 tot 64 m2	T4.2	6	2	2	-	0	-	-	10
- van 65 tot 104 m2	T4.3	66	34	24	-	0	-	-	124
- groter dan 104 m2	T4.4	146	122	176	-	23	-	-	467
Aantal gebouwen met centrale verwarming of airconditioning	T5	67	79	143	2	13	-	-	304
Aantal gebouwen met minstens een badkamer	T6.1	95	99	166	2	11	-	-	373
- aantal badkamers	T6.2	95	99	172	3	11	-	-	380
Aantal gebouwen met minstens een garage, parking of overdekte standplaats	T7.1	122	110	178	0	20	-	-	430
- aantal garages, parkings of overdekte standplaatsen	T7.2	125	115	198	0	20	-	-	458
Aantal woongelegenheden	T8	219	158	205	6	23	13	624	-
Aantal verhuurde woongelegenheden	T9	29	11	18	4	3	-	-	65

		Huizen in gesloten bebouwing R1	Huizen in halfopen bebouwing R2	Huizen in open bebouwing, hoeven, kastelen R3	Buildings en apparte- ments- gebouwen R4	Handels- huizen R5	Alle andere gebouwen R6	Totaal R7	Deel- totaal R8
GALMAARDEN		3e Afdeling (TOLLEMBEEK)							
Aantal gebouwen	T1	393	217	414	2	39	179	1244	-
Aantal gebouwen met:									
- 1 bouwlaag	T2.1	217	106	345	0	8	-	-	676
- 2 of 3 bouwlagen	T2.2	176	111	69	2	31	-	-	389
- 4 of 5 bouwlagen	T2.3	0	0	0	0	0	-	-	0
- meer dan 5 bouwlagen	T2.4	0	0	0	0	0	-	-	0
- een bewoonbare dakverdieping	T2.5	138	78	173	-	6	-	-	395
Aantal gebouwen opgericht:									
- voor 1900	T3.1	92	32	46	0	5	18	193	-
- van 1900 tot 1918	T3.2	79	23	24	0	5	12	143	-
- van 1919 tot 1945	T3.3	150	59	45	0	18	19	291	-
- van 1946 tot 1961	T3.4	41	39	27	0	5	16	128	-
- van 1962 tot 1970	T3.5	22	41	49	1	3	16	132	-
- van 1971 tot 1981	T3.6	7	17	123	1	3	67	218	-
- na 1981	T3.7	2	6	100	0	0	31	139	-
Aantal gebouwen met bebouwde grondoppervlakte:									
- kleiner dan 45 m2	T4.1	4	1	0	-	0	-	-	5
- van 45 tot 64 m2	T4.2	18	1	1	-	0	-	-	20
- van 65 tot 104 m2	T4.3	76	31	24	-	2	-	-	133
- groter dan 104 m2	T4.4	295	184	389	-	37	-	-	905
Aantal gebouwen met centrale verwarming of airconditioning	T5	92	113	298	2	21	-	-	526
Aantal gebouwen met minstens een badkamer	T6.1	179	170	340	2	32	-	-	723
- aantal badkamers	T6.2	179	170	343	2	32	-	-	726
Aantal gebouwen met minstens een garage, parking of overdekte standplaats	T7.1	265	194	393	1	30	-	-	883
- aantal garages, parkings of overdekte standplaatsen	T7.2	267	200	409	2	31	-	-	909
Aantal woongelegenheden	T8	393	217	414	4	39	6	1073	-
Aantal verhuurde woongelegenheden	T9	127	42	44	4	13	-	-	230
GANSHOREN		1e Afdeling							
Aantal gebouwen	T1	1117	235	6	442	84	80	1964	-
Aantal gebouwen met:									
- 1 bouwlaag	T2.1	10	1	2	1	0	-	-	14
- 2 of 3 bouwlagen	T2.2	1100	234	4	267	78	-	-	1683
- 4 of 5 bouwlagen	T2.3	7	0	0	129	6	-	-	142
- meer dan 5 bouwlagen	T2.4	0	0	0	45	0	-	-	45
- een bewoonbare dakverdieping	T2.5	147	23	4	-	15	-	-	189
Aantal gebouwen opgericht:									
- voor 1900	T3.1	81	1	3	0	18	9	112	-
- van 1900 tot 1918	T3.2	104	1	0	1	17	3	126	-
- van 1919 tot 1945	T3.3	389	37	1	20	25	11	483	-
- van 1946 tot 1961	T3.4	442	139	1	272	20	20	894	-
- van 1962 tot 1970	T3.5	92	57	1	100	1	10	261	-
- van 1971 tot 1981	T3.6	7	0	0	45	2	24	78	-
- na 1981	T3.7	2	0	0	4	1	3	10	-
Aantal gebouwen met bebouwde grondoppervlakte:									
- kleiner dan 45 m2	T4.1	118	8	0	-	3	-	-	129
- van 45 tot 64 m2	T4.2	618	151	0	-	11	-	-	780
- van 65 tot 104 m2	T4.3	341	69	1	-	35	-	-	446
- groter dan 104 m2	T4.4	40	7	5	-	35	-	-	87
Aantal gebouwen met centrale verwarming of airconditioning	T5	484	204	4	292	28	-	-	1012
Aantal gebouwen met minstens een badkamer	T6.1	724	216	4	414	39	-	-	1397
- aantal badkamers	T6.2	775	216	5	3867	91	-	-	4954
Aantal gebouwen met minstens een garage, parking of overdekte standplaats	T7.1	361	195	3	264	15	-	-	838
- aantal garages, parkings of overdekte standplaatsen	T7.2	386	205	3	1448	21	-	-	2063
Aantal woongelegenheden	T8	1314	235	6	4020	192	14	5781	-
Aantal verhuurde woongelegenheden	T9	488	49	4	2759	140	-	-	3440

	Huizen in gesloten bebouwing	Huizen in halfopen bebouwing	Huizen in open bebouwing, hoeven, kastelen	Buildings en apparte- ments- gebouwen	Handels- huizen	Alle andere gebouwen	Totaal	Deel- totaal
	R1	R2	R3	R4	R5	R6	R7	R8

GANSHOREN								2e Afdeling	
Aantal gebouwen	T1	725	1	6	432	111	65	1340	-
Aantal gebouwen met:									
- 1 bouwlaag	T2.1	5	0	4	0	0	-	-	9
- 2 of 3 bouwlagen	T2.2	655	1	2	127	61	-	-	846
- 4 of 5 bouwlagen	T2.3	65	0	0	206	50	-	-	321
- meer dan 5 bouwlagen	T2.4	0	0	0	99	0	-	-	99
- een bewoonbare dakverdieping	T2.5	272	0	0	-	33	-	-	305
Aantal gebouwen opgericht:									
- voor 1900	T3.1	29	0	2	0	2	1	34	-
- van 1900 tot 1918	T3.2	211	0	1	2	15	6	235	-
- van 1919 tot 1945	T3.3	306	0	2	74	76	14	472	-
- van 1946 tot 1961	T3.4	148	1	1	230	17	25	422	-
- van 1962 tot 1970	T3.5	20	0	0	91	1	9	121	-
- van 1971 tot 1981	T3.6	9	0	0	30	0	6	45	-
- na 1981	T3.7	2	0	0	5	0	4	11	-
Aantal gebouwen met bebouwde grondoppervlakte:									
- kleiner dan 45 m2	T4.1	32	0	0	-	1	-	-	33
- van 45 tot 64 m2	T4.2	148	0	1	-	3	-	-	152
- van 65 tot 104 m2	T4.3	435	0	1	-	72	-	-	508
- groter dan 104 m2	T4.4	110	1	4	-	35	-	-	150
Aantal gebouwen met centrale verwarming of airconditioning	T5	298	1	2	355	43	-	-	699
Aantal gebouwen met minstens een badkamer	T6.1	423	1	3	408	58	-	-	893
- aantal badkamers	T6.2	680	1	3	3256	169	-	-	4109
Aantal gebouwen met minstens een garage, parking of overdekte standplaats	T7.1	169	0	3	237	7	-	-	416
- aantal garages, parkings of overdekte standplaatsen	T7.2	191	0	3	1751	9	-	-	1954
Aantal woongelegenheden	T8	1304	1	6	3358	298	9	4976	-
Aantal verhuurde woongelegenheden	T9	757	1	2	1974	241	-	-	2975

GEETBETS								1e Afdeling (GEETBETS)	
Aantal gebouwen	T1	73	267	721	2	30	164	1257	-
Aantal gebouwen met:									
- 1 bouwlaag	T2.1	18	77	510	0	6	-	-	611
- 2 of 3 bouwlagen	T2.2	55	190	211	2	24	-	-	482
- 4 of 5 bouwlagen	T2.3	0	0	0	0	0	-	-	0
- meer dan 5 bouwlagen	T2.4	0	0	0	0	0	-	-	0
- een bewoonbare dakverdieping	T2.5	11	48	194	-	3	-	-	256
Aantal gebouwen opgericht:									
- voor 1900	T3.1	11	32	91	0	5	22	161	-
- van 1900 tot 1918	T3.2	17	26	46	0	3	6	98	-
- van 1919 tot 1945	T3.3	18	59	101	0	2	17	197	-
- van 1946 tot 1961	T3.4	18	105	124	0	5	24	276	-
- van 1962 tot 1970	T3.5	5	16	92	0	5	18	136	-
- van 1971 tot 1981	T3.6	4	17	162	2	7	47	239	-
- na 1981	T3.7	0	12	105	0	3	30	150	-
Aantal gebouwen met bebouwde grondoppervlakte:									
- kleiner dan 45 m2	T4.1	2	1	0	-	1	-	-	4
- van 45 tot 64 m2	T4.2	1	6	1	-	0	-	-	8
- van 65 tot 104 m2	T4.3	21	42	58	-	1	-	-	122
- groter dan 104 m2	T4.4	49	218	662	-	28	-	-	957
Aantal gebouwen met centrale verwarming of airconditioning	T5	18	96	375	2	16	-	-	507
Aantal gebouwen met minstens een badkamer	T6.1	25	156	483	2	22	-	-	688
- aantal badkamers	T6.2	25	156	483	12	22	-	-	698
Aantal gebouwen met minstens een garage, parking of overdekte standplaats	T7.1	38	175	520	2	23	-	-	758
- aantal garages, parkings of overdekte standplaatsen	T7.2	38	180	542	12	24	-	-	796
Aantal woongelegenheden	T8	73	267	721	12	29	3	1105	-
Aantal verhuurde woongelegenheden	T9	21	38	64	6	3	-	-	132

		Huizen in gesloten bebouwing	Huizen in halfopen bebouwing	Huizen in open bebouwing, hoeven, kastelen	Buildings en apparte- ments- gebouwen	Handels- huizen	Alle andere gebouwen	Totaal	Deel- totaal
		R1	R2	R3	R4	R5	R6	R7	R8
GEETBETS									
2e Afdeling (RUMMEN)									
Aantal gebouwen	T1	33	134	523	1	30	307	1028	-
Aantal gebouwen met:									
- 1 bouwlaag	T2.1	14	78	379	0	8	-	-	479
- 2 of 3 bouwlagen	T2.2	19	56	144	1	21	-	-	241
- 4 of 5 bouwlagen	T2.3	0	0	0	0	0	-	-	0
- meer dan 5 bouwlagen	T2.4	0	0	0	0	1	-	-	1
- een bewoonbare dakverdieping	T2.5	7	35	151	-	3	-	-	196
Aantal gebouwen opgericht:									
- voor 1900	T3.1	6	28	78	0	1	28	141	-
- van 1900 tot 1918	T3.2	5	5	26	0	2	4	42	-
- van 1919 tot 1945	T3.3	6	22	45	0	4	9	86	-
- van 1946 tot 1961	T3.4	12	43	105	0	13	38	211	-
- van 1962 tot 1970	T3.5	2	9	85	0	2	63	161	-
- van 1971 tot 1981	T3.6	2	22	103	1	7	68	203	-
- na 1981	T3.7	0	5	81	0	1	97	184	-
Aantal gebouwen met bebouwde grondoppervlakte:									
- kleiner dan 45 m2	T4.1	1	0	1	-	1	-	-	3
- van 45 tot 64 m2	T4.2	2	3	2	-	1	-	-	8
- van 65 tot 104 m2	T4.3	5	16	23	-	0	-	-	44
- groter dan 104 m2	T4.4	25	115	497	-	28	-	-	665
Aantal gebouwen met centrale verwarming of airconditioning	T5	14	64	298	1	17	-	-	394
Aantal gebouwen met minstens een badkamer	T6.1	14	81	364	1	21	-	-	481
- aantal badkamers	T6.2	14	81	364	1	21	-	-	481
Aantal gebouwen met minstens een garage, parking of overdekte standplaats	T7.1	17	78	330	0	13	-	-	438
- aantal garages, parkings of overdekte standplaatsen	T7.2	17	78	340	0	13	-	-	448
Aantal woongelegenheden	T8	33	134	523	1	29	12	732	-
Aantal verhuurde woongelegenheden	T9	9	19	51	0	7	-	-	86

GEETBETS									
3e Afdeling (GRAZEN)									
Aantal gebouwen	T1	4	34	152	0	2	58	250	-
Aantal gebouwen met:									
- 1 bouwlaag	T2.1	1	8	93	0	1	-	-	103
- 2 of 3 bouwlagen	T2.2	3	26	59	0	1	-	-	89
- 4 of 5 bouwlagen	T2.3	0	0	0	0	0	-	-	0
- meer dan 5 bouwlagen	T2.4	0	0	0	0	0	-	-	0
- een bewoonbare dakverdieping	T2.5	0	3	30	-	0	-	-	33
Aantal gebouwen opgericht:									
- voor 1900	T3.1	0	5	17	0	0	6	28	-
- van 1900 tot 1918	T3.2	0	5	8	0	1	1	15	-
- van 1919 tot 1945	T3.3	3	5	26	0	0	3	37	-
- van 1946 tot 1961	T3.4	0	12	38	0	0	7	57	-
- van 1962 tot 1970	T3.5	1	4	27	0	0	6	38	-
- van 1971 tot 1981	T3.6	0	2	22	0	0	10	34	-
- na 1981	T3.7	0	1	14	0	1	25	41	-
Aantal gebouwen met bebouwde grondoppervlakte:									
- kleiner dan 45 m2	T4.1	0	0	0	-	0	-	-	0
- van 45 tot 64 m2	T4.2	0	0	1	-	0	-	-	1
- van 65 tot 104 m2	T4.3	0	1	8	-	0	-	-	9
- groter dan 104 m2	T4.4	4	33	143	-	2	-	-	182
Aantal gebouwen met centrale verwarming of airconditioning	T5	0	12	70	0	1	-	-	83
Aantal gebouwen met minstens een badkamer	T6.1	2	19	80	0	1	-	-	102
- aantal badkamers	T6.2	2	19	80	0	1	-	-	102
Aantal gebouwen met minstens een garage, parking of overdekte standplaats	T7.1	0	21	111	0	0	-	-	132
- aantal garages, parkings of overdekte standplaatsen	T7.2	0	22	112	0	0	-	-	134
Aantal woongelegenheden	T8	4	34	152	0	2	2	194	-
Aantal verhuurde woongelegenheden	T9	1	3	8	0	1	-	-	13

	Huizen in gesloten bebouwing	Huizen in halfopen bebouwing	Huizen in open bebouwing, hoeven, kastelen	Buildings en apparte- ments- gebouwen	Handels- huizen	Alle andere gebouwen	Totaal	Deel- totaal
	R1	R2	R3	R4	R5	R6	R7	R8

GLABBEEK **1e Afdeling (GLABBEEK-ZUURBEMDE)**

Aantal gebouwen	T1	18	200	206	0	11	89	524	-
Aantal gebouwen met:									
- 1 bouwlaag	T2.1	6	73	147	0	2	-	-	228
- 2 of 3 bouwlagen	T2.2	12	127	59	0	9	-	-	207
- 4 of 5 bouwlagen	T2.3	0	0	0	0	0	-	-	0
- meer dan 5 bouwlagen	T2.4	0	0	0	0	0	-	-	0
- een bewoonbare dakverdieping	T2.5	3	43	69	-	2	-	-	117
Aantal gebouwen opgericht:									
- voor 1900	T3.1	9	32	11	0	1	16	69	-
- van 1900 tot 1918	T3.2	1	21	14	0	0	7	43	-
- van 1919 tot 1945	T3.3	4	54	17	0	4	12	91	-
- van 1946 tot 1961	T3.4	3	65	28	0	4	20	120	-
- van 1962 tot 1970	T3.5	1	25	45	0	1	9	81	-
- van 1971 tot 1981	T3.6	0	3	45	0	1	20	69	-
- na 1981	T3.7	0	0	46	0	0	5	51	-
Aantal gebouwen met bebouwde grondoppervlakte:									
- kleiner dan 45 m2	T4.1	1	0	1	-	0	-	-	2
- van 45 tot 64 m2	T4.2	2	1	1	-	0	-	-	4
- van 65 tot 104 m2	T4.3	0	19	14	-	0	-	-	33
- groter dan 104 m2	T4.4	15	180	190	-	11	-	-	396
Aantal gebouwen met centrale verwarming of airconditioning	T5	6	77	145	0	7	-	-	235
Aantal gebouwen met minstens een badkamer	T6.1	6	92	166	0	10	-	-	274
- aantal badkamers	T6.2	6	92	167	0	10	-	-	275
Aantal gebouwen met minstens een garage, parking of overdekte standplaats	T7.1	6	103	150	0	7	-	-	266
- aantal garages, parkings of overdekte standplaatsen	T7.2	6	103	157	0	7	-	-	273
Aantal woongelegenheden	T8	19	200	206	0	11	11	447	-
Aantal verhuurde woongelegenheden	T9	6	19	8	0	4	-	-	37

GLABBEEK **2e Afdeling (ATTENRODE)**

Aantal gebouwen	T1	4	115	181	0	5	57	362	-
Aantal gebouwen met:									
- 1 bouwlaag	T2.1	1	34	131	0	1	-	-	167
- 2 of 3 bouwlagen	T2.2	3	81	49	0	4	-	-	137
- 4 of 5 bouwlagen	T2.3	0	0	0	0	0	-	-	0
- meer dan 5 bouwlagen	T2.4	0	0	1	0	0	-	-	1
- een bewoonbare dakverdieping	T2.5	1	23	59	-	1	-	-	84
Aantal gebouwen opgericht:									
- voor 1900	T3.1	0	13	12	0	0	12	37	-
- van 1900 tot 1918	T3.2	0	18	8	0	0	3	29	-
- van 1919 tot 1945	T3.3	3	45	26	0	1	9	84	-
- van 1946 tot 1961	T3.4	0	32	19	0	4	9	64	-
- van 1962 tot 1970	T3.5	1	4	39	0	0	8	52	-
- van 1971 tot 1981	T3.6	0	2	53	0	0	14	69	-
- na 1981	T3.7	0	1	24	0	0	2	27	-
Aantal gebouwen met bebouwde grondoppervlakte:									
- kleiner dan 45 m2	T4.1	1	0	1	-	0	-	-	2
- van 45 tot 64 m2	T4.2	0	0	0	-	0	-	-	0
- van 65 tot 104 m2	T4.3	0	5	9	-	0	-	-	14
- groter dan 104 m2	T4.4	3	110	171	-	5	-	-	289
Aantal gebouwen met centrale verwarming of airconditioning	T5	1	28	113	0	3	-	-	145
Aantal gebouwen met minstens een badkamer	T6.1	1	41	134	0	2	-	-	178
- aantal badkamers	T6.2	1	41	134	0	2	-	-	178
Aantal gebouwen met minstens een garage, parking of overdekte standplaats	T7.1	2	72	151	0	4	-	-	229
- aantal garages, parkings of overdekte standplaatsen	T7.2	2	76	155	0	4	-	-	237
Aantal woongelegenheden	T8	4	115	181	0	5	8	313	-
Aantal verhuurde woongelegenheden	T9	1	8	5	0	0	-	-	14

		Huizen in gesloten bebouwing R1	Huizen in halfopen bebouwing R2	Huizen in open bebouwing, hoeven, kastelen R3	Buildings en apparte- ments- gebouwen R4	Handels- huizen R5	Alle andere gebouwen R6	Totaal R7	Deel- totaal R8
GLABBEEK									
3e Afdeling (BUNSBEEK)									
Aantal gebouwen	T1	12	251	319	0	6	103	691	-
Aantal gebouwen met:									
- 1 bouwlaag	T2.1	2	62	250	0	1	-	-	315
- 2 of 3 bouwlagen	T2.2	10	189	69	0	5	-	-	273
- 4 of 5 bouwlagen	T2.3	0	0	0	0	0	-	-	0
- meer dan 5 bouwlagen	T2.4	0	0	0	0	0	-	-	0
- een bewoonbare dakverdieping	T2.5	0	47	113	-	2	-	-	162
Aantal gebouwen opgericht:									
- voor 1900	T3.1	0	24	16	0	0	12	52	-
- van 1900 tot 1918	T3.2	3	28	19	0	1	7	58	-
- van 1919 tot 1945	T3.3	3	98	32	0	2	27	162	-
- van 1946 tot 1961	T3.4	6	83	44	0	1	11	145	-
- van 1962 tot 1970	T3.5	0	10	53	0	1	14	78	-
- van 1971 tot 1981	T3.6	0	4	115	0	0	23	142	-
- na 1981	T3.7	0	4	40	0	1	9	54	-
Aantal gebouwen met bebouwde grondoppervlakte:									
- kleiner dan 45 m2	T4.1	1	0	0	-	0	-	-	1
- van 45 tot 64 m2	T4.2	0	1	0	-	0	-	-	1
- van 65 tot 104 m2	T4.3	2	31	25	-	0	-	-	58
- groter dan 104 m2	T4.4	9	219	294	-	6	-	-	528
Aantal gebouwen met centrale verwarming of airconditioning	T5	6	103	242	0	5	-	-	356
Aantal gebouwen met minstens een badkamer	T6.1	7	134	277	0	4	-	-	422
- aantal badkamers	T6.2	7	135	281	0	4	-	-	427
Aantal gebouwen met minstens een garage, parking of overdekte standplaats	T7.1	10	152	256	0	5	-	-	423
- aantal garages, parkings of overdekte standplaatsen	T7.2	10	154	272	0	5	-	-	441
Aantal woongelegenheden	T8	12	251	319	0	6	13	601	-
Aantal verhuurde woongelegenheden	T9	2	16	17	0	2	-	-	37

GLABBEEK									
4e Afdeling (KAPELLEN)									
Aantal gebouwen	T1	12	79	245	0	11	81	428	-
Aantal gebouwen met:									
- 1 bouwlaag	T2.1	2	24	145	0	1	-	-	172
- 2 of 3 bouwlagen	T2.2	10	55	100	0	10	-	-	175
- 4 of 5 bouwlagen	T2.3	0	0	0	0	0	-	-	0
- meer dan 5 bouwlagen	T2.4	0	0	0	0	0	-	-	0
- een bewoonbare dakverdieping	T2.5	0	15	62	-	1	-	-	78
Aantal gebouwen opgericht:									
- voor 1900	T3.1	3	13	24	0	0	10	50	-
- van 1900 tot 1918	T3.2	2	5	15	0	1	0	23	-
- van 1919 tot 1945	T3.3	5	17	43	0	3	11	79	-
- van 1946 tot 1961	T3.4	1	35	54	0	4	18	112	-
- van 1962 tot 1970	T3.5	0	4	38	0	2	14	58	-
- van 1971 tot 1981	T3.6	1	3	54	0	1	19	78	-
- na 1981	T3.7	0	2	17	0	0	9	28	-
Aantal gebouwen met bebouwde grondoppervlakte:									
- kleiner dan 45 m2	T4.1	0	0	0	-	0	-	-	0
- van 45 tot 64 m2	T4.2	1	1	0	-	0	-	-	2
- van 65 tot 104 m2	T4.3	0	7	13	-	0	-	-	20
- groter dan 104 m2	T4.4	11	71	232	-	11	-	-	325
Aantal gebouwen met centrale verwarming of airconditioning	T5	8	24	144	0	6	-	-	182
Aantal gebouwen met minstens een badkamer	T6.1	8	33	158	0	7	-	-	206
- aantal badkamers	T6.2	8	33	159	0	7	-	-	207
Aantal gebouwen met minstens een garage, parking of overdekte standplaats	T7.1	7	66	184	0	11	-	-	268
- aantal garages, parkings of overdekte standplaatsen	T7.2	7	70	197	0	12	-	-	286
Aantal woongelegenheden	T8	12	79	245	0	11	1	348	-
Aantal verhuurde woongelegenheden	T9	1	5	6	0	1	-	-	13

		Huizen in gesloten bebouwing	Huizen in halfopen bebouwing	Huizen in open bebouwing, hoeven, kastelen	Buildings en apparte- ments- gebouwen	Handels- huizen	Alle andere gebouwen	Totaal	Deel- totaal
		R1	R2	R3	R4	R5	R6	R7	R8
GOOIK		1e Afdeling (GOOIK)							
Aantal gebouwen	T1	122	293	719	9	56	221	1420	-
Aantal gebouwen met:									
- 1 bouwlaag	T2.1	24	92	538	0	10	-	-	664
- 2 of 3 bouwlagen	T2.2	98	201	181	9	46	-	-	535
- 4 of 5 bouwlagen	T2.3	0	0	0	0	0	-	-	0
- meer dan 5 bouwlagen	T2.4	0	0	0	0	0	-	-	0
- een bewoonbare dakverdieping	T2.5	18	44	286	-	7	-	-	355
Aantal gebouwen opgericht:									
- voor 1900	T3.1	16	28	117	0	5	40	206	-
- van 1900 tot 1918	T3.2	23	36	64	0	9	20	152	-
- van 1919 tot 1945	T3.3	33	56	81	0	13	24	207	-
- van 1946 tot 1961	T3.4	30	85	100	0	15	24	254	-
- van 1962 tot 1970	T3.5	10	56	128	2	7	37	240	-
- van 1971 tot 1981	T3.6	7	25	151	7	5	44	239	-
- na 1981	T3.7	3	7	78	0	2	32	122	-
Aantal gebouwen met bebouwde grondoppervlakte:									
- kleiner dan 45 m ²	T4.1	5	1	1	-	0	-	-	7
- van 45 tot 64 m ²	T4.2	14	9	1	-	0	-	-	24
- van 65 tot 104 m ²	T4.3	42	52	41	-	4	-	-	139
- groter dan 104 m ²	T4.4	61	231	676	-	52	-	-	1020
Aantal gebouwen met centrale verwarming of airconditioning	T5	51	114	427	9	35	-	-	636
Aantal gebouwen met minstens een badkamer									
- aantal badkamers	T6.1	72	177	485	9	42	-	-	785
	T6.2	72	177	493	28	42	-	-	812
Aantal gebouwen met minstens een garage, parking of overdekte standplaats									
- aantal garages, parkings of overdekte standplaatsen	T7.1	67	205	575	7	38	-	-	892
	T7.2	68	211	610	23	43	-	-	955
Aantal woongelegenheden	T8	122	293	720	28	55	15	1233	-
Aantal verhuurde woongelegenheden	T9	39	58	80	28	17	-	-	222
GOOIK		2e Afdeling (LEERBEEK)							
Aantal gebouwen	T1	70	152	151	3	11	74	461	-
Aantal gebouwen met:									
- 1 bouwlaag	T2.1	14	35	119	0	2	-	-	170
- 2 of 3 bouwlagen	T2.2	56	117	32	3	9	-	-	217
- 4 of 5 bouwlagen	T2.3	0	0	0	0	0	-	-	0
- meer dan 5 bouwlagen	T2.4	0	0	0	0	0	-	-	0
- een bewoonbare dakverdieping	T2.5	7	28	63	-	3	-	-	101
Aantal gebouwen opgericht:									
- voor 1900	T3.1	19	20	25	0	3	14	81	-
- van 1900 tot 1918	T3.2	1	5	7	0	1	1	15	-
- van 1919 tot 1945	T3.3	12	20	6	1	1	4	44	-
- van 1946 tot 1961	T3.4	11	41	17	0	3	3	75	-
- van 1962 tot 1970	T3.5	13	44	23	0	2	5	87	-
- van 1971 tot 1981	T3.6	13	20	61	2	0	36	132	-
- na 1981	T3.7	1	2	12	0	1	11	27	-
Aantal gebouwen met bebouwde grondoppervlakte:									
- kleiner dan 45 m ²	T4.1	1	0	1	-	0	-	-	2
- van 45 tot 64 m ²	T4.2	13	27	3	-	0	-	-	43
- van 65 tot 104 m ²	T4.3	18	44	14	-	0	-	-	76
- groter dan 104 m ²	T4.4	38	81	133	-	11	-	-	263
Aantal gebouwen met centrale verwarming of airconditioning	T5	30	62	106	2	6	-	-	206
Aantal gebouwen met minstens een badkamer									
- aantal badkamers	T6.1	42	95	115	3	6	-	-	261
	T6.2	42	95	115	6	6	-	-	264
Aantal gebouwen met minstens een garage, parking of overdekte standplaats									
- aantal garages, parkings of overdekte standplaatsen	T7.1	47	105	126	2	8	-	-	288
	T7.2	47	107	133	9	8	-	-	304
Aantal woongelegenheden	T8	70	152	151	6	11	5	395	-
Aantal verhuurde woongelegenheden	T9	23	58	14	5	4	-	-	104

		Huizen in gesloten bebouwing	Huizen in halfopen bebouwing	Huizen in open bebouwing, hoeven, kastelen	Buildings en apparte- ments- gebouwen	Handels- huizen	Alle andere gebouwen	Totaal	Deel- totaal
		R1	R2	R3	R4	R5	R6	R7	R8
GOOIK		3e Afdeling (KESTER)							
Aantal gebouwen	T1	69	126	333	1	18	116	663	-
Aantal gebouwen met:									
- 1 bouwlaag	T2.1	16	63	260	0	3	-	-	342
- 2 of 3 bouwlagen	T2.2	53	63	73	1	15	-	-	205
- 4 of 5 bouwlagen	T2.3	0	0	0	0	0	-	-	0
- meer dan 5 bouwlagen	T2.4	0	0	0	0	0	-	-	0
- een bewoonbare dakverdieping	T2.5	9	36	136	-	2	-	-	183
Aantal gebouwen opgericht:									
- voor 1900	T3.1	18	48	116	0	9	15	206	-
- van 1900 tot 1918	T3.2	4	10	13	0	0	7	34	-
- van 1919 tot 1945	T3.3	10	16	26	0	2	13	67	-
- van 1946 tot 1961	T3.4	13	22	28	0	2	6	71	-
- van 1962 tot 1970	T3.5	4	12	49	1	1	23	90	-
- van 1971 tot 1981	T3.6	20	13	72	0	3	38	146	-
- na 1981	T3.7	0	5	29	0	1	14	49	-
Aantal gebouwen met bebouwde grondoppervlakte:									
- kleiner dan 45 m ²	T4.1	2	0	6	-	0	-	-	8
- van 45 tot 64 m ²	T4.2	12	9	3	-	1	-	-	25
- van 65 tot 104 m ²	T4.3	21	17	42	-	1	-	-	81
- groter dan 104 m ²	T4.4	34	100	282	-	16	-	-	432
Aantal gebouwen met centrale verwarming of airconditioning	T5	39	48	186	1	10	-	-	284
Aantal gebouwen met minstens een badkamer	T6.1	41	65	215	1	15	-	-	337
- aantal badkamers	T6.2	41	65	221	1	15	-	-	343
Aantal gebouwen met minstens een garage, parking of overdekte standplaats	T7.1	41	92	253	1	15	-	-	402
- aantal garages, parkings of overdekte standplaatsen	T7.2	41	97	270	1	15	-	-	424
Aantal woongelegenheden	T8	70	126	335	2	17	16	566	-
Aantal verhuurde woongelegenheden	T9	21	18	55	0	5	-	-	99

GOOIK		4e Afdeling (OETINGEN)							
Aantal gebouwen	T1	207	154	241	4	12	126	744	-
Aantal gebouwen met:									
- 1 bouwlaag	T2.1	92	76	196	0	2	-	-	366
- 2 of 3 bouwlagen	T2.2	115	78	45	4	10	-	-	252
- 4 of 5 bouwlagen	T2.3	0	0	0	0	0	-	-	0
- meer dan 5 bouwlagen	T2.4	0	0	0	0	0	-	-	0
- een bewoonbare dakverdieping	T2.5	75	54	97	-	2	-	-	228
Aantal gebouwen opgericht:									
- voor 1900	T3.1	44	23	29	0	1	24	121	-
- van 1900 tot 1918	T3.2	33	15	12	0	1	9	70	-
- van 1919 tot 1945	T3.3	73	28	18	3	6	14	142	-
- van 1946 tot 1961	T3.4	36	32	20	0	1	22	111	-
- van 1962 tot 1970	T3.5	15	16	41	0	2	19	93	-
- van 1971 tot 1981	T3.6	4	29	72	1	1	27	134	-
- na 1981	T3.7	2	11	49	0	0	11	73	-
Aantal gebouwen met bebouwde grondoppervlakte:									
- kleiner dan 45 m ²	T4.1	6	1	0	-	0	-	-	7
- van 45 tot 64 m ²	T4.2	5	3	0	-	0	-	-	8
- van 65 tot 104 m ²	T4.3	37	30	13	-	0	-	-	80
- groter dan 104 m ²	T4.4	159	120	228	-	12	-	-	519
Aantal gebouwen met centrale verwarming of airconditioning	T5	53	100	189	2	10	-	-	354
Aantal gebouwen met minstens een badkamer	T6.1	86	120	211	3	9	-	-	429
- aantal badkamers	T6.2	86	120	220	7	9	-	-	442
Aantal gebouwen met minstens een garage, parking of overdekte standplaats	T7.1	149	139	227	2	12	-	-	529
- aantal garages, parkings of overdekte standplaatsen	T7.2	153	142	249	6	15	-	-	565
Aantal woongelegenheden	T8	207	154	241	11	12	14	639	-
Aantal verhuurde woongelegenheden	T9	47	19	30	11	4	-	-	111

	Huizen in gesloten bebouwing	Huizen in halfopen bebouwing	Huizen in open bebouwing, hoeven, kastelen	Buildings en apparte- ments- gebouwen	Handels- huizen	Alle andere gebouwen	Totaal	Deel- totaal
	R1	R2	R3	R4	R5	R6	R7	R8

GRIMBERGEN **1e Afdeling**

Aantal gebouwen	T1	672	284	360	38	39	155	1548	-
Aantal gebouwen met:									
- 1 bouwlaag	T2.1	167	89	296	0	10	-	-	562
- 2 of 3 bouwlagen	T2.2	505	195	64	31	29	-	-	824
- 4 of 5 bouwlagen	T2.3	0	0	0	6	0	-	-	6
- meer dan 5 bouwlagen	T2.4	0	0	0	1	0	-	-	1
- een bewoonbare dakverdieping	T2.5	170	78	147	-	11	-	-	406
Aantal gebouwen opgericht:									
- voor 1900	T3.1	118	19	25	0	6	25	193	-
- van 1900 tot 1918	T3.2	141	25	7	0	9	7	189	-
- van 1919 tot 1945	T3.3	240	45	8	0	14	27	334	-
- van 1946 tot 1961	T3.4	28	52	18	4	2	30	134	-
- van 1962 tot 1970	T3.5	73	60	70	8	3	23	237	-
- van 1971 tot 1981	T3.6	45	57	187	25	4	33	351	-
- na 1981	T3.7	27	26	45	1	1	10	110	-
Aantal gebouwen met bebouwde grondoppervlakte:									
- kleiner dan 45 m2	T4.1	20	2	1	-	1	-	-	24
- van 45 tot 64 m2	T4.2	188	28	1	-	3	-	-	220
- van 65 tot 104 m2	T4.3	334	135	50	-	9	-	-	528
- groter dan 104 m2	T4.4	130	119	308	-	26	-	-	583
Aantal gebouwen met centrale verwarming of airconditioning	T5	203	179	321	38	11	-	-	752
Aantal gebouwen met minstens een badkamer	T6.1	362	241	334	38	22	-	-	997
- aantal badkamers	T6.2	366	242	353	184	22	-	-	1167
Aantal gebouwen met minstens een garage, parking of overdekte standplaats	T7.1	281	229	327	37	14	-	-	888
- aantal garages, parkings of overdekte standplaatsen	T7.2	305	253	368	141	15	-	-	1082
Aantal woongelegenheden	T8	673	285	361	185	37	0	1541	-
Aantal verhuurde woongelegenheden	T9	172	45	17	142	22	-	-	398

GRIMBERGEN **2e Afdeling**

Aantal gebouwen	T1	488	437	675	46	83	145	1874	-
Aantal gebouwen met:									
- 1 bouwlaag	T2.1	71	137	593	0	8	-	-	809
- 2 of 3 bouwlagen	T2.2	417	300	82	42	75	-	-	916
- 4 of 5 bouwlagen	T2.3	0	0	0	2	0	-	-	2
- meer dan 5 bouwlagen	T2.4	0	0	0	2	0	-	-	2
- een bewoonbare dakverdieping	T2.5	125	172	304	-	29	-	-	630
Aantal gebouwen opgericht:									
- voor 1900	T3.1	40	19	8	0	17	7	91	-
- van 1900 tot 1918	T3.2	58	24	14	0	9	15	120	-
- van 1919 tot 1945	T3.3	201	83	27	0	20	12	343	-
- van 1946 tot 1961	T3.4	106	129	65	10	17	32	359	-
- van 1962 tot 1970	T3.5	33	95	209	17	9	34	397	-
- van 1971 tot 1981	T3.6	46	71	283	17	8	33	458	-
- na 1981	T3.7	4	16	69	2	3	12	106	-
Aantal gebouwen met bebouwde grondoppervlakte:									
- kleiner dan 45 m2	T4.1	8	3	1	-	3	-	-	15
- van 45 tot 64 m2	T4.2	76	40	2	-	1	-	-	119
- van 65 tot 104 m2	T4.3	277	192	83	-	11	-	-	563
- groter dan 104 m2	T4.4	127	202	589	-	68	-	-	986
Aantal gebouwen met centrale verwarming of airconditioning	T5	220	349	634	46	49	-	-	1298
Aantal gebouwen met minstens een badkamer	T6.1	304	385	652	46	59	-	-	1446
- aantal badkamers	T6.2	319	393	676	139	68	-	-	1595
Aantal gebouwen met minstens een garage, parking of overdekte standplaats	T7.1	211	368	640	40	38	-	-	1297
- aantal garages, parkings of overdekte standplaatsen	T7.2	220	377	685	109	40	-	-	1431
Aantal woongelegenheden	T8	499	444	678	143	87	14	1865	-
Aantal verhuurde woongelegenheden	T9	152	95	69	112	41	-	-	469

		Huizen in gesloten bebouwing	Huizen in halfopen bebouwing	Huizen in open bebouwing, hoeven, kasteien	Buildings en apparte- ments- gebouwen	Handels- huizen	Alle andere gebouwen	Totaal	Deel- totaal
		R1	R2	R3	R4	R5	R6	R7	R8
GRIMBERGEN		3e Afdeling							
Aantal gebouwen	T1	517	625	693	21	13	125	1994	-
Aantal gebouwen met:									
- 1 bouwlaag	T2.1	42	152	549	0	4	-	-	747
- 2 of 3 bouwlagen	T2.2	472	473	144	18	9	-	-	1116
- 4 of 5 bouwlagen	T2.3	1	0	0	2	0	-	-	3
- meer dan 5 bouwlagen	T2.4	2	0	0	1	0	-	-	3
- een bewoonbare dakverdieping	T2.5	63	166	330	-	8	-	-	567
Aantal gebouwen opgericht:									
- voor 1900	T3.1	23	13	20	0	0	12	68	-
- van 1900 tot 1918	T3.2	46	16	12	0	3	9	86	-
- van 1919 tot 1945	T3.3	161	70	50	1	3	13	298	-
- van 1946 tot 1961	T3.4	36	147	141	0	3	27	354	-
- van 1962 tot 1970	T3.5	90	128	140	10	1	30	399	-
- van 1971 tot 1981	T3.6	154	205	256	8	1	23	647	-
- na 1981	T3.7	7	46	74	2	2	11	142	-
Aantal gebouwen met bebouwde grondoppervlakte:									
- kleiner dan 45 m2	T4.1	6	5	1	-	0	-	-	12
- van 45 tot 64 m2	T4.2	167	47	8	-	0	-	-	222
- van 65 tot 104 m2	T4.3	246	389	159	-	2	-	-	796
- groter dan 104 m2	T4.4	98	184	525	-	11	-	-	818
Aantal gebouwen met centrale verwarming of airconditioning	T5	323	536	631	20	7	-	-	1517
Aantal gebouwen met minstens een badkamer	T6.1	377	596	662	21	11	-	-	1667
- aantal badkamers	T6.2	383	606	682	133	12	-	-	1816
Aantal gebouwen met minstens een garage, parking of overdekte standplaats	T7.1	315	555	631	20	6	-	-	1527
- aantal garages, parkings of overdekte standplaatsen	T7.2	319	567	673	120	6	-	-	1685
Aantal woongelegenheden	T8	526	633	695	277	14	17	2162	-
Aantal verhuurde woongelegenheden	T9	133	81	86	260	7	-	-	567

GRIMBERGEN		4e Afdeling (STROMBEEK-BEVER)							
Aantal gebouwen	T1	1692	378	178	360	173	240	3021	-
Aantal gebouwen met:									
- 1 bouwlaag	T2.1	44	43	117	0	7	-	-	211
- 2 of 3 bouwlagen	T2.2	1628	333	61	181	163	-	-	2366
- 4 of 5 bouwlagen	T2.3	20	2	0	157	3	-	-	182
- meer dan 5 bouwlagen	T2.4	0	0	0	22	0	-	-	22
- een bewoonbare dakverdieping	T2.5	458	114	107	-	42	-	-	721
Aantal gebouwen opgericht:									
- voor 1900	T3.1	40	3	14	0	6	17	80	-
- van 1900 tot 1918	T3.2	160	17	4	2	29	14	226	-
- van 1919 tot 1945	T3.3	520	61	29	3	75	40	728	-
- van 1946 tot 1961	T3.4	637	136	65	51	35	60	984	-
- van 1962 tot 1970	T3.5	194	99	49	169	15	52	578	-
- van 1971 tot 1981	T3.6	98	56	13	119	10	41	337	-
- na 1981	T3.7	43	6	4	16	3	16	88	-
Aantal gebouwen met bebouwde grondoppervlakte:									
- kleiner dan 45 m2	T4.1	45	3	2	-	2	-	-	52
- van 45 tot 64 m2	T4.2	496	76	3	-	7	-	-	582
- van 65 tot 104 m2	T4.3	950	199	47	-	56	-	-	1252
- groter dan 104 m2	T4.4	201	100	126	-	108	-	-	535
Aantal gebouwen met centrale verwarming of airconditioning	T5	855	313	150	346	74	-	-	1738
Aantal gebouwen met minstens een badkamer	T6.1	1295	353	160	353	117	-	-	2278
- aantal badkamers	T6.2	1540	384	173	2499	165	-	-	4761
Aantal gebouwen met minstens een garage, parking of overdekte standplaats	T7.1	854	330	146	321	52	-	-	1703
- aantal garages, parkings of overdekte standplaatsen	T7.2	930	357	156	2047	61	-	-	3551
Aantal woongelegenheden	T8	1999	410	178	2550	226	13	5376	-
Aantal verhuurde woongelegenheden	T9	764	109	43	1682	142	-	-	2740

	Huizen in gesloten bebouwing	Huizen in halfopen bebouwing	Huizen in open bebouwing, hoeven, kastelen	Buildings en apparte- ments- gebouwen	Handels- huizen	Alle andere gebouwen	Totaal	Deel- totaal
	R1	R2	R3	R4	R5	R6	R7	R8

GRIMBERGEN		5e Afdeling (BEIGEM)							
Aantal gebouwen	T1	80	198	265	4	15	56	618	-
Aantal gebouwen met:									
- 1 bouwlaag	T2.1	24	86	222	0	2	-	-	334
- 2 of 3 bouwlagen	T2.2	56	112	43	4	13	-	-	228
- 4 of 5 bouwlagen	T2.3	0	0	0	0	0	-	-	0
- meer dan 5 bouwlagen	T2.4	0	0	0	0	0	-	-	0
- een bewoonbare dakverdieping	T2.5	27	85	144	-	2	-	-	258
Aantal gebouwen opgericht:									
- voor 1900	T3.1	12	13	14	0	2	8	49	-
- van 1900 tot 1918	T3.2	3	6	2	0	0	0	11	-
- van 1919 tot 1945	T3.3	48	46	11	0	6	12	123	-
- van 1946 tot 1961	T3.4	14	58	58	0	3	15	148	-
- van 1962 tot 1970	T3.5	3	30	42	0	2	6	83	-
- van 1971 tot 1981	T3.6	0	40	104	4	1	8	157	-
- na 1981	T3.7	0	5	34	0	1	7	47	-
Aantal gebouwen met bebouwde grondoppervlakte:									
- kleiner dan 45 m2	T4.1	0	0	0	-	0	-	-	0
- van 45 tot 64 m2	T4.2	6	6	1	-	0	-	-	13
- van 65 tot 104 m2	T4.3	16	59	15	-	0	-	-	90
- groter dan 104 m2	T4.4	58	133	249	-	15	-	-	455
Aantal gebouwen met centrale verwarming of airconditioning	T5	32	140	236	4	10	-	-	422
Aantal gebouwen met minstens een badkamer	T6.1	42	150	243	4	9	-	-	448
- aantal badkamers	T6.2	42	152	245	12	9	-	-	460
Aantal gebouwen met minstens een garage, parking of overdekte standplaats	T7.1	51	156	247	4	12	-	-	470
- aantal garages, parkings of overdekte standplaatsen	T7.2	52	161	261	13	13	-	-	500
Aantal woongelegenheden	T8	80	200	265	12	15	3	575	-
Aantal verhuurde woongelegenheden	T9	29	44	24	12	5	-	-	114

GRIMBERGEN		6e Afdeling (HUMBEEK)							
Aantal gebouwen	T1	424	334	421	11	50	165	1405	-
Aantal gebouwen met:									
- 1 bouwlaag	T2.1	166	124	366	0	8	-	-	664
- 2 of 3 bouwlagen	T2.2	258	210	55	11	42	-	-	576
- 4 of 5 bouwlagen	T2.3	0	0	0	0	0	-	-	0
- meer dan 5 bouwlagen	T2.4	0	0	0	0	0	-	-	0
- een bewoonbare dakverdieping	T2.5	148	117	199	-	9	-	-	473
Aantal gebouwen opgericht:									
- voor 1900	T3.1	104	28	22	1	10	28	193	-
- van 1900 tot 1918	T3.2	70	17	10	0	11	10	118	-
- van 1919 tot 1945	T3.3	121	47	13	0	6	22	209	-
- van 1946 tot 1961	T3.4	61	111	40	0	10	21	243	-
- van 1962 tot 1970	T3.5	8	64	68	2	7	31	180	-
- van 1971 tot 1981	T3.6	9	52	184	8	3	44	300	-
- na 1981	T3.7	51	15	84	0	3	9	162	-
Aantal gebouwen met bebouwde grondoppervlakte:									
- kleiner dan 45 m2	T4.1	3	0	2	-	0	-	-	5
- van 45 tot 64 m2	T4.2	24	1	0	-	2	-	-	27
- van 65 tot 104 m2	T4.3	186	93	31	-	4	-	-	314
- groter dan 104 m2	T4.4	211	240	388	-	44	-	-	883
Aantal gebouwen met centrale verwarming of airconditioning	T5	175	236	374	11	30	-	-	826
Aantal gebouwen met minstens een badkamer	T6.1	210	268	391	11	32	-	-	912
- aantal badkamers	T6.2	211	283	403	30	32	-	-	959
Aantal gebouwen met minstens een garage, parking of overdekte standplaats	T7.1	222	264	379	11	27	-	-	903
- aantal garages, parkings of overdekte standplaatsen	T7.2	226	287	410	31	29	-	-	983
Aantal woongelegenheden	T8	427	345	421	30	50	11	1284	-
Aantal verhuurde woongelegenheden	T9	134	68	38	26	15	-	-	281

		Huizen in gesloten bebouwing	Huizen in halfopen bebouwing	Huizen in open bebouwing, hoeven, kastelen	Buildings en apparte- ments- gebouwen	Handels- huizen	Alle andere gebouwen	Totaal	Deel- totaal
		R1	R2	R3	R4	R5	R6	R7	R8
HAACHT		1e Afdeling (HAACHT)							
Aantal gebouwen	T1	171	377	1392	10	95	396	2441	-
Aantal gebouwen met:									
- 1 bouwlaag	T2.1	37	146	1034	2	15	-	-	1234
- 2 of 3 bouwlagen	T2.2	134	231	356	6	80	-	-	807
- 4 of 5 bouwlagen	T2.3	0	0	0	2	0	-	-	2
- meer dan 5 bouwlagen	T2.4	0	0	2	0	0	-	-	2
- een bewoonbare dakverdieping	T2.5	13	64	460	-	13	-	-	550
Aantal gebouwen opgericht:									
- voor 1900	T3.1	10	15	98	0	4	22	149	-
- van 1900 tot 1918	T3.2	8	36	77	0	12	15	148	-
- van 1919 tot 1945	T3.3	26	118	187	1	29	43	404	-
- van 1946 tot 1961	T3.4	8	81	299	1	23	51	463	-
- van 1962 tot 1970	T3.5	4	23	238	1	16	128	410	-
- van 1971 tot 1981	T3.6	70	77	324	6	8	101	586	-
- na 1981	T3.7	45	27	169	1	3	36	281	-
Aantal gebouwen met bebouwde grondoppervlakte:									
- kleiner dan 45 m2	T4.1	4	4	3	-	0	-	-	11
- van 45 tot 64 m2	T4.2	7	9	3	-	0	-	-	19
- van 65 tot 104 m2	T4.3	125	117	110	-	6	-	-	358
- groter dan 104 m2	T4.4	35	247	1276	-	89	-	-	1647
Aantal gebouwen met centrale verwarming of airconditioning	T5	135	211	981	9	65	-	-	1401
Aantal gebouwen met minstens een badkamer	T6.1	137	229	1074	9	69	-	-	1518
- aantal badkamers	T6.2	137	229	1083	24	74	-	-	1547
Aantal gebouwen met minstens een garage, parking of overdekte standplaats	T7.1	139	274	1105	5	45	-	-	1568
- aantal garages, parkings of overdekte standplaatsen	T7.2	142	282	1223	12	55	-	-	1714
Aantal woongelegenheden	T8	171	377	1395	29	94	126	2192	-
Aantal verhuurde woongelegenheden	T9	84	94	158	19	21	-	-	376

HAACHT		2e Afdeling (TILDONK)							
Aantal gebouwen	T1	197	331	609	0	38	183	1358	-
Aantal gebouwen met:									
- 1 bouwlaag	T2.1	27	96	372	0	5	-	-	500
- 2 of 3 bouwlagen	T2.2	169	235	237	0	33	-	-	674
- 4 of 5 bouwlagen	T2.3	0	0	0	0	0	-	-	0
- meer dan 5 bouwlagen	T2.4	1	0	0	0	0	-	-	1
- een bewoonbare dakverdieping	T2.5	8	34	136	-	4	-	-	182
Aantal gebouwen opgericht:									
- voor 1900	T3.1	19	51	99	0	6	26	201	-
- van 1900 tot 1918	T3.2	15	36	45	0	3	9	108	-
- van 1919 tot 1945	T3.3	16	60	96	0	14	12	198	-
- van 1946 tot 1961	T3.4	6	54	119	0	9	31	219	-
- van 1962 tot 1970	T3.5	7	23	69	0	3	45	147	-
- van 1971 tot 1981	T3.6	101	77	119	0	2	35	334	-
- na 1981	T3.7	33	30	62	0	1	25	151	-
Aantal gebouwen met bebouwde grondoppervlakte:									
- kleiner dan 45 m2	T4.1	2	5	2	-	0	-	-	9
- van 45 tot 64 m2	T4.2	4	9	3	-	2	-	-	18
- van 65 tot 104 m2	T4.3	155	157	46	-	0	-	-	358
- groter dan 104 m2	T4.4	36	160	558	-	36	-	-	790
Aantal gebouwen met centrale verwarming of airconditioning	T5	150	173	371	0	16	-	-	710
Aantal gebouwen met minstens een badkamer	T6.1	158	214	425	0	26	-	-	823
- aantal badkamers	T6.2	159	214	429	0	26	-	-	828
Aantal gebouwen met minstens een garage, parking of overdekte standplaats	T7.1	147	228	456	0	26	-	-	857
- aantal garages, parkings of overdekte standplaatsen	T7.2	148	236	509	0	29	-	-	922
Aantal woongelegenheden	T8	197	331	609	0	37	25	1199	-
Aantal verhuurde woongelegenheden	T9	87	116	88	0	8	-	-	299

		Huizen in gesloten bebouwing R1	Huizen in halfopen bebouwing R2	Huizen in open bebouwing, hoeven, kastelen R3	Buildings en apparte- ments- gebouwen R4	Handels- huizen R5	Alle andere gebouwen R6	Totaal R7	Deel- totaal R8
HALLE									
2e Afdeling									
Aantal gebouwen	T1	1614	490	293	69	90	297	2853	-
Aantal gebouwen met:									
- 1 bouwlaag	T2.1	252	110	246	0	3	-	-	611
- 2 of 3 bouwlagen	T2.2	1362	380	47	56	84	-	-	1929
- 4 of 5 bouwlagen	T2.3	0	0	0	10	3	-	-	13
- meer dan 5 bouwlagen	T2.4	0	0	0	3	0	-	-	3
- een bewoonbare dakverdieping	T2.5	280	102	139	-	11	-	-	532
Aantal gebouwen opgericht:									
- voor 1900	T3.1	103	21	20	1	8	12	165	-
- van 1900 tot 1918	T3.2	342	51	20	4	30	25	472	-
- van 1919 tot 1945	T3.3	665	144	16	9	40	50	924	-
- van 1946 tot 1961	T3.4	213	93	36	10	6	59	417	-
- van 1962 tot 1970	T3.5	77	56	65	22	4	64	288	-
- van 1971 tot 1981	T3.6	189	95	98	21	2	65	470	-
- na 1981	T3.7	25	30	38	2	0	22	117	-
Aantal gebouwen met bebouwde grondoppervlakte:									
- kleiner dan 45 m2	T4.1	53	4	1	-	1	-	-	59
- van 45 tot 64 m2	T4.2	373	61	1	-	8	-	-	443
- van 65 tot 104 m2	T4.3	906	236	62	-	28	-	-	1232
- groter dan 104 m2	T4.4	282	189	229	-	53	-	-	753
Aantal gebouwen met centrale verwarming of airconditioning	T5	584	300	240	56	31	-	-	1211
Aantal gebouwen met minstens een badkamer	T6.1	844	370	256	62	50	-	-	1582
- aantal badkamers	T6.2	845	370	261	286	57	-	-	1819
Aantal gebouwen met minstens een garage, parking of overdekte standplaats	T7.1	577	347	247	45	26	-	-	1242
- aantal garages, parkings of overdekte standplaatsen	T7.2	581	355	277	198	29	-	-	1440
Aantal woongelegenheden	T8	1616	491	293	320	96	19	2835	-
Aantal verhuurde woongelegenheden	T9	420	66	47	278	57	-	-	868

HALLE									
3e Afdeling									
Aantal gebouwen	T1	739	304	69	114	54	154	1434	-
Aantal gebouwen met:									
- 1 bouwlaag	T2.1	37	55	53	0	0	-	-	145
- 2 of 3 bouwlagen	T2.2	701	248	16	91	53	-	-	1109
- 4 of 5 bouwlagen	T2.3	1	1	0	21	1	-	-	24
- meer dan 5 bouwlagen	T2.4	0	0	0	2	0	-	-	2
- een bewoonbare dakverdieping	T2.5	101	46	40	-	15	-	-	202
Aantal gebouwen opgericht:									
- voor 1900	T3.1	70	3	5	0	21	4	103	-
- van 1900 tot 1918	T3.2	131	15	3	4	10	24	187	-
- van 1919 tot 1945	T3.3	212	27	10	9	9	28	295	-
- van 1946 tot 1961	T3.4	209	146	13	36	10	43	457	-
- van 1962 tot 1970	T3.5	72	76	14	37	2	33	234	-
- van 1971 tot 1981	T3.6	37	24	14	26	0	18	119	-
- na 1981	T3.7	8	13	10	2	2	4	39	-
Aantal gebouwen met bebouwde grondoppervlakte:									
- kleiner dan 45 m2	T4.1	36	24	0	-	0	-	-	60
- van 45 tot 64 m2	T4.2	241	66	1	-	2	-	-	310
- van 65 tot 104 m2	T4.3	374	131	9	-	17	-	-	531
- groter dan 104 m2	T4.4	88	83	59	-	35	-	-	265
Aantal gebouwen met centrale verwarming of airconditioning	T5	386	276	63	84	26	-	-	835
Aantal gebouwen met minstens een badkamer	T6.1	496	294	65	103	36	-	-	994
- aantal badkamers	T6.2	500	298	67	475	46	-	-	1386
Aantal gebouwen met minstens een garage, parking of overdekte standplaats	T7.1	221	196	59	63	6	-	-	545
- aantal garages, parkings of overdekte standplaatsen	T7.2	228	203	63	254	6	-	-	754
Aantal woongelegenheden	T8	741	306	70	509	63	17	1706	-
Aantal verhuurde woongelegenheden	T9	315	120	13	445	39	-	-	932

		Huizen in gesloten bebouwing	Huizen in halfopen bebouwing	Huizen in open bebouwing, hoeven, kastelen	Buildings en apparte- ments- gebouwen	Handels- huizen	Alle andere gebouwen	Totaal	Deel- totaal
		R1	R2	R3	R4	R5	R6	R7	R8

HALLE		4e Afdeling (BUIZINGEN)							
Aantal gebouwen	T1	582	724	528	29	74	155	2092	-
Aantal gebouwen met:									
- 1 bouwlaag	T2.1	25	134	420	0	8	-	-	587
- 2 of 3 bouwlagen	T2.2	557	590	108	29	66	-	-	1350
- 4 of 5 bouwlagen	T2.3	0	0	0	0	0	-	-	0
- meer dan 5 bouwlagen	T2.4	0	0	0	0	0	-	-	0
- een bewoonbare dakverdieping	T2.5	28	124	270	-	15	-	-	437
Aantal gebouwen opgericht:									
- voor 1900	T3.1	63	15	21	0	7	8	114	-
- van 1900 tot 1918	T3.2	186	53	12	2	15	16	284	-
- van 1919 tot 1945	T3.3	229	175	42	4	30	31	511	-
- van 1946 tot 1961	T3.4	75	281	113	7	14	44	534	-
- van 1962 tot 1970	T3.5	25	98	124	10	3	37	297	-
- van 1971 tot 1981	T3.6	4	88	175	5	4	17	293	-
- na 1981	T3.7	0	14	41	1	1	2	59	-
Aantal gebouwen met bebouwde grondoppervlakte:									
- kleiner dan 45 m2	T4.1	10	3	1	-	0	-	-	14
- van 45 tot 64 m2	T4.2	177	97	3	-	1	-	-	278
- van 65 tot 104 m2	T4.3	328	419	132	-	14	-	-	893
- groter dan 104 m2	T4.4	67	205	392	-	59	-	-	723
Aantal gebouwen met centrale verwarming of airconditioning	T5	120	395	442	21	28	-	-	1006
Aantal gebouwen met minstens een badkamer	T6.1	265	549	482	28	46	-	-	1370
- aantal badkamers	T6.2	266	551	492	76	53	-	-	1438
Aantal gebouwen met minstens een garage, parking of overdekte standplaats	T7.1	124	493	472	24	31	-	-	1144
- aantal garages, parkings of overdekte standplaatsen	T7.2	131	513	569	54	53	-	-	1320
Aantal woongelegenheden	T8	582	724	529	82	81	20	2018	-
Aantal verhuurde woongelegenheden	T9	195	177	97	59	42	-	-	570

HALLE		5e Afdeling (LEMBEEK)							
Aantal gebouwen	T1	1452	421	442	32	88	260	2695	-
Aantal gebouwen met:									
- 1 bouwlaag	T2.1	152	133	379	0	5	-	-	669
- 2 of 3 bouwlagen	T2.2	1300	288	63	31	83	-	-	1765
- 4 of 5 bouwlagen	T2.3	0	0	0	1	0	-	-	1
- meer dan 5 bouwlagen	T2.4	0	0	0	0	0	-	-	0
- een bewoonbare dakverdieping	T2.5	124	108	187	-	16	-	-	435
Aantal gebouwen opgericht:									
- voor 1900	T3.1	529	80	78	1	26	37	751	-
- van 1900 tot 1918	T3.2	270	27	15	4	21	11	348	-
- van 1919 tot 1945	T3.3	275	35	17	6	21	23	377	-
- van 1946 tot 1961	T3.4	224	100	47	6	11	58	446	-
- van 1962 tot 1970	T3.5	58	56	81	5	5	67	272	-
- van 1971 tot 1981	T3.6	86	104	166	9	3	48	416	-
- na 1981	T3.7	10	19	38	1	1	16	85	-
Aantal gebouwen met bebouwde grondoppervlakte:									
- kleiner dan 45 m2	T4.1	55	3	2	-	1	-	-	61
- van 45 tot 64 m2	T4.2	315	51	10	-	7	-	-	383
- van 65 tot 104 m2	T4.3	711	196	85	-	15	-	-	1007
- groter dan 104 m2	T4.4	371	171	345	-	65	-	-	952
Aantal gebouwen met centrale verwarming of airconditioning	T5	398	252	340	19	25	-	-	1034
Aantal gebouwen met minstens een badkamer	T6.1	582	306	375	25	47	-	-	1335
- aantal badkamers	T6.2	584	306	379	68	47	-	-	1384
Aantal gebouwen met minstens een garage, parking of overdekte standplaats	T7.1	482	280	369	19	32	-	-	1182
- aantal garages, parkings of overdekte standplaatsen	T7.2	503	297	387	67	32	-	-	1286
Aantal woongelegenheden	T8	1452	421	443	97	86	15	2514	-
Aantal verhuurde woongelegenheden	T9	406	67	54	89	42	-	-	658

		Huizen in gesloten bebouwing	Huizen in halfopen bebouwing	Huizen in open bebouwing, hoeven, kastelen	Buildings en apparte- ments- gebouwen	Handels- huizen	Alle andere gebouwen	Totaal	Deel- totaal
		R1	R2	R3	R4	R5	R6	R7	R8
HERENT									
2e Afdeling									
Aantal gebouwen	T1	115	356	331	2	13	154	971	-
Aantal gebouwen met:									
- 1 bouwlaag	T2.1	30	116	261	0	3	-	-	410
- 2 of 3 bouwlagen	T2.2	84	240	70	2	10	-	-	406
- 4 of 5 bouwlagen	T2.3	0	0	0	0	0	-	-	0
- meer dan 5 bouwlagen	T2.4	1	0	0	0	0	-	-	1
- een bewoonbare dakverdieping	T2.5	13	65	146	-	1	-	-	225
Aantal gebouwen opgericht:									
- voor 1900	T3.1	15	56	32	0	1	6	110	-
- van 1900 tot 1918	T3.2	10	49	11	0	3	8	81	-
- van 1919 tot 1945	T3.3	38	126	22	0	2	7	195	-
- van 1946 tot 1961	T3.4	12	39	61	0	3	20	135	-
- van 1962 tot 1970	T3.5	38	41	50	1	2	65	197	-
- van 1971 tot 1981	T3.6	2	28	99	1	1	21	152	-
- na 1981	T3.7	0	17	56	0	1	27	101	-
Aantal gebouwen met bebouwde grondoppervlakte:									
- kleiner dan 45 m2	T4.1	2	0	0	-	0	-	-	2
- van 45 tot 64 m2	T4.2	20	16	2	-	0	-	-	38
- van 65 tot 104 m2	T4.3	38	121	33	-	0	-	-	192
- groter dan 104 m2	T4.4	55	219	296	-	13	-	-	583
Aantal gebouwen met centrale verwarming of airconditioning	T5	63	195	283	2	9	-	-	552
Aantal gebouwen met minstens een badkamer	T6.1	72	217	298	2	11	-	-	600
- aantal badkamers	T6.2	75	220	304	8	11	-	-	618
Aantal gebouwen met minstens een garage, parking of overdekte standplaats	T7.1	44	245	298	1	11	-	-	599
- aantal garages, parkings of overdekte standplaatsen	T7.2	47	263	335	1	14	-	-	660
Aantal woongelegenheden	T8	114	358	333	8	12	7	832	-
Aantal verhuurde woongelegenheden	T9	23	77	32	6	2	-	-	140

HERENT									
3e Afdeling									
Aantal gebouwen	T1	721	779	762	43	89	237	2631	-
Aantal gebouwen met:									
- 1 bouwlaag	T2.1	25	146	586	0	10	-	-	767
- 2 of 3 bouwlagen	T2.2	696	633	176	38	78	-	-	1621
- 4 of 5 bouwlagen	T2.3	0	0	0	5	1	-	-	6
- meer dan 5 bouwlagen	T2.4	0	0	0	0	0	-	-	0
- een bewoonbare dakverdieping	T2.5	41	116	379	-	15	-	-	551
Aantal gebouwen opgericht:									
- voor 1900	T3.1	47	47	12	0	7	16	129	-
- van 1900 tot 1918	T3.2	112	73	17	0	11	12	225	-
- van 1919 tot 1945	T3.3	221	196	45	1	26	24	513	-
- van 1946 tot 1961	T3.4	83	159	154	3	26	70	495	-
- van 1962 tot 1970	T3.5	86	125	197	14	10	44	476	-
- van 1971 tot 1981	T3.6	171	95	220	23	4	51	564	-
- na 1981	T3.7	1	84	117	2	5	20	229	-
Aantal gebouwen met bebouwde grondoppervlakte:									
- kleiner dan 45 m2	T4.1	13	6	0	-	0	-	-	19
- van 45 tot 64 m2	T4.2	83	34	4	-	4	-	-	125
- van 65 tot 104 m2	T4.3	465	359	86	-	2	-	-	912
- groter dan 104 m2	T4.4	160	380	672	-	83	-	-	1295
Aantal gebouwen met centrale verwarming of airconditioning	T5	352	499	691	42	58	-	-	1642
Aantal gebouwen met minstens een badkamer	T6.1	492	590	713	41	61	-	-	1897
- aantal badkamers	T6.2	494	593	744	210	62	-	-	2103
Aantal gebouwen met minstens een garage, parking of overdekte standplaats	T7.1	372	583	715	37	49	-	-	1756
- aantal garages, parkings of overdekte standplaatsen	T7.2	379	610	835	193	55	-	-	2072
Aantal woongelegenheden	T8	721	780	763	215	87	13	2579	-
Aantal verhuurde woongelegenheden	T9	244	177	63	178	37	-	-	699

	Huizen in gesloten bebouwing	Huizen in halfopen bebouwing	Huizen in open bebouwing, hoeven, kastalen	Buildings en apparte- ments- gebouwen	Handels- huizen	Alle andere gebouwen	Totaal	Deel- totaal
	R1	R2	R3	R4	R5	R6	R7	R8

HERENT		4e Afdeling (WINKSELE)							
Aantal gebouwen	T1	66	269	903	9	23	130	1400	-
Aantal gebouwen met:									
- 1 bouwlaag	T2.1	14	54	674	0	3	-	-	745
- 2 of 3 bouwlagen	T2.2	52	215	229	9	20	-	-	525
- 4 of 5 bouwlagen	T2.3	0	0	0	0	0	-	-	0
- meer dan 5 bouwlagen	T2.4	0	0	0	0	0	-	-	0
- een bewoonbare dakverdieping	T2.5	4	28	290	-	1	-	-	323
Aantal gebouwen opgericht:									
- voor 1900	T3.1	16	41	71	0	4	21	153	-
- van 1900 tot 1918	T3.2	2	16	38	0	4	7	67	-
- van 1919 tot 1945	T3.3	14	71	79	0	7	15	186	-
- van 1946 tot 1961	T3.4	9	47	89	0	6	21	172	-
- van 1962 tot 1970	T3.5	3	27	297	2	0	20	349	-
- van 1971 tot 1981	T3.6	15	43	227	7	2	31	325	-
- na 1981	T3.7	7	24	102	0	0	15	148	-
Aantal gebouwen met bebouwde grondoppervlakte:									
- kleiner dan 45 m2	T4.1	3	4	3	-	0	-	-	10
- van 45 tot 64 m2	T4.2	12	15	10	-	0	-	-	37
- van 65 tot 104 m2	T4.3	39	136	108	-	2	-	-	285
- groter dan 104 m2	T4.4	12	114	782	-	21	-	-	929
Aantal gebouwen met centrale verwarming of airconditioning	T5	38	143	708	9	8	-	-	906
Aantal gebouwen met minstens een badkamer	T6.1	40	165	730	9	14	-	-	958
- aantal badkamers	T6.2	40	165	750	23	15	-	-	993
Aantal gebouwen met minstens een garage, parking of overdekte standplaats	T7.1	30	157	706	3	14	-	-	910
- aantal garages, parkings of overdekte standplaatsen	T7.2	30	157	709	6	14	-	-	916
Aantal woongelegenheden	T8	66	269	905	23	23	27	1313	-
Aantal verhuurde woongelegenheden	T9	17	41	66	20	4	-	-	148

HERENT		5e Afdeling (VELTEM-BEISEM)							
Aantal gebouwen	T1	156	511	658	9	33	174	1541	-
Aantal gebouwen met:									
- 1 bouwlaag	T2.1	12	134	486	0	8	-	-	640
- 2 of 3 bouwlagen	T2.2	144	377	171	5	25	-	-	722
- 4 of 5 bouwlagen	T2.3	0	0	0	0	0	-	-	0
- meer dan 5 bouwlagen	T2.4	0	0	1	4	0	-	-	5
- een bewoonbare dakverdieping	T2.5	11	86	274	-	6	-	-	377
Aantal gebouwen opgericht:									
- voor 1900	T3.1	15	50	57	0	3	14	139	-
- van 1900 tot 1918	T3.2	24	51	34	0	5	9	123	-
- van 1919 tot 1945	T3.3	42	147	91	1	9	26	316	-
- van 1946 tot 1961	T3.4	13	115	122	0	6	34	290	-
- van 1962 tot 1970	T3.5	23	80	93	2	4	26	228	-
- van 1971 tot 1981	T3.6	38	61	157	6	3	52	317	-
- na 1981	T3.7	1	7	104	0	3	13	128	-
Aantal gebouwen met bebouwde grondoppervlakte:									
- kleiner dan 45 m2	T4.1	2	7	5	-	1	-	-	15
- van 45 tot 64 m2	T4.2	13	54	7	-	0	-	-	74
- van 65 tot 104 m2	T4.3	97	235	96	-	1	-	-	429
- groter dan 104 m2	T4.4	44	215	550	-	31	-	-	840
Aantal gebouwen met centrale verwarming of airconditioning	T5	95	285	506	9	21	-	-	916
Aantal gebouwen met minstens een badkamer	T6.1	105	327	521	9	26	-	-	988
- aantal badkamers	T6.2	105	327	533	62	26	-	-	1053
Aantal gebouwen met minstens een garage, parking of overdekte standplaats	T7.1	101	325	509	9	23	-	-	967
- aantal garages, parkings of overdekte standplaatsen	T7.2	106	337	580	30	24	-	-	1077
Aantal woongelegenheden	T8	156	511	658	63	33	30	1451	-
Aantal verhuurde woongelegenheden	T9	40	135	86	39	11	-	-	311

		Huizen in gesloten bebouwing	Huizen in halfopen bebouwing	Huizen in open bebouwing, hoeven, kastelen	Buildings en apparte- ments- gebouwen	Handels- huizen	Alle andere gebouwen	Totaal	Deel- totaal
		R1	R2	R3	R4	R5	R6	R7	R8
HERNE		1e Afdeling (HERNE)							
Aantal gebouwen	T1	491	245	550	9	46	268	1609	-
Aantal gebouwen met:									
- 1 bouwlaag	T2.1	240	81	499	0	12	-	-	832
- 2 of 3 bouwlagen	T2.2	251	164	51	9	34	-	-	509
- 4 of 5 bouwlagen	T2.3	0	0	0	0	0	-	-	0
- meer dan 5 bouwlagen	T2.4	0	0	0	0	0	-	-	0
- een bewoonbare dakverdieping	T2.5	131	62	250	-	6	-	-	449
Aantal gebouwen opgericht:									
- voor 1900	T3.1	189	56	110	1	8	46	410	-
- van 1900 tot 1918	T3.2	114	27	25	1	3	16	186	-
- van 1919 tot 1945	T3.3	107	43	22	0	12	26	210	-
- van 1946 tot 1961	T3.4	52	66	39	2	8	20	187	-
- van 1962 tot 1970	T3.5	18	27	83	0	4	42	174	-
- van 1971 tot 1981	T3.6	7	17	201	5	6	74	310	-
- na 1981	T3.7	4	9	70	0	5	44	132	-
Aantal gebouwen met bebouwde grondoppervlakte:									
- kleiner dan 45 m2	T4.1	3	3	0	-	1	-	-	7
- van 45 tot 64 m2	T4.2	23	3	0	-	0	-	-	26
- van 65 tot 104 m2	T4.3	103	45	19	-	3	-	-	170
- groter dan 104 m2	T4.4	362	194	531	-	42	-	-	1129
Aantal gebouwen met centrale verwarming of airconditioning	T5	150	152	427	8	29	-	-	766
Aantal gebouwen met minstens een badkamer	T6.1	235	200	468	9	35	-	-	947
- aantal badkamers	T6.2	236	200	474	21	35	-	-	966
Aantal gebouwen met minstens een garage, parking of overdekte standplaats	T7.1	304	199	520	8	33	-	-	1064
- aantal garages, parkings of overdekte standplaatsen	T7.2	310	203	555	21	34	-	-	1123
Aantal woongelegenheden	T8	491	245	550	21	41	28	1376	-
Aantal verhuurde woongelegenheden	T9	124	67	45	18	12	-	-	266
HERNE		2e Afdeling (HERFELINGEN)							
Aantal gebouwen	T1	74	100	197	1	13	115	500	-
Aantal gebouwen met:									
- 1 bouwlaag	T2.1	29	50	164	0	5	-	-	248
- 2 of 3 bouwlagen	T2.2	45	50	33	1	8	-	-	137
- 4 of 5 bouwlagen	T2.3	0	0	0	0	0	-	-	0
- meer dan 5 bouwlagen	T2.4	0	0	0	0	0	-	-	0
- een bewoonbare dakverdieping	T2.5	20	31	88	-	3	-	-	142
Aantal gebouwen opgericht:									
- voor 1900	T3.1	24	26	79	0	3	19	151	-
- van 1900 tot 1918	T3.2	16	20	29	0	2	9	76	-
- van 1919 tot 1945	T3.3	19	30	21	0	5	12	87	-
- van 1946 tot 1961	T3.4	13	8	11	0	1	14	47	-
- van 1962 tot 1970	T3.5	1	9	26	0	1	16	53	-
- van 1971 tot 1981	T3.6	1	5	21	1	0	22	50	-
- na 1981	T3.7	0	2	10	0	1	23	36	-
Aantal gebouwen met bebouwde grondoppervlakte:									
- kleiner dan 45 m2	T4.1	0	0	0	-	0	-	-	0
- van 45 tot 64 m2	T4.2	0	1	2	-	0	-	-	3
- van 65 tot 104 m2	T4.3	12	14	18	-	1	-	-	45
- groter dan 104 m2	T4.4	62	85	177	-	12	-	-	336
Aantal gebouwen met centrale verwarming of airconditioning	T5	22	42	98	1	9	-	-	172
Aantal gebouwen met minstens een badkamer	T6.1	47	73	137	1	11	-	-	269
- aantal badkamers	T6.2	47	73	138	3	11	-	-	272
Aantal gebouwen met minstens een garage, parking of overdekte standplaats	T7.1	49	76	157	0	11	-	-	293
- aantal garages, parkings of overdekte standplaatsen	T7.2	51	79	162	0	16	-	-	308
Aantal woongelegenheden	T8	74	100	198	3	12	14	401	-
Aantal verhuurde woongelegenheden	T9	14	27	19	3	2	-	-	65

	Huizen in gesloten bebouwing	Huizen in halfopen bebouwing	Huizen in open bebouwing, hoeven, kastelen	Buildings en apparte- ments- gebouwen	Handels- huizen	Alle andere gebouwen	Totaal	Deel- totaal
	R1	R2	R3	R4	R5	R6	R7	R8

HERNE **3e Afdeling (SINT-PIETERS-KAPELLE)**

Aantal gebouwen	T1	102	126	239	1	13	106	587	-
Aantal gebouwen met:									
- 1 bouwlaag	T2.1	28	59	202	0	3	-	-	292
- 2 of 3 bouwlagen	T2.2	74	67	37	1	10	-	-	189
- 4 of 5 bouwlagen	T2.3	0	0	0	0	0	-	-	0
- meer dan 5 bouwlagen	T2.4	0	0	0	0	0	-	-	0
- een bewoonbare dakverdieping	T2.5	22	41	120	-	2	-	-	185
Aantal gebouwen opgericht:									
- voor 1900	T3.1	31	44	82	0	3	34	194	-
- van 1900 tot 1918	T3.2	22	15	45	0	2	10	94	-
- van 1919 tot 1945	T3.3	24	25	19	0	3	6	77	-
- van 1946 tot 1961	T3.4	9	15	16	0	3	8	51	-
- van 1962 tot 1970	T3.5	13	20	22	0	1	17	73	-
- van 1971 tot 1981	T3.6	2	5	40	1	0	17	65	-
- na 1981	T3.7	1	2	15	0	1	14	33	-
Aantal gebouwen met bebouwde grondoppervlakte:									
- kleiner dan 45 m2	T4.1	3	0	0	-	0	-	-	3
- van 45 tot 64 m2	T4.2	13	0	0	-	0	-	-	13
- van 65 tot 104 m2	T4.3	31	13	12	-	0	-	-	56
- groter dan 104 m2	T4.4	55	113	227	-	13	-	-	408
Aantal gebouwen met centrale verwarming of airconditioning	T5	43	76	134	1	7	-	-	261
Aantal gebouwen met minstens een badkamer	T6.1	63	94	169	1	8	-	-	335
- aantal badkamers	T6.2	63	94	175	2	8	-	-	342
Aantal gebouwen met minstens een garage, parking of overdekte standplaats	T7.1	43	92	205	1	9	-	-	350
- aantal garages, parkings of overdekte standplaatsen	T7.2	45	97	224	1	10	-	-	377
Aantal woongelegenheden	T8	102	126	239	2	13	3	485	-
Aantal verhuurde woongelegenheden	T9	33	30	30	2	4	-	-	99

HOEGAARDEN **1e Afdeling (HOEGAARDEN)**

Aantal gebouwen	T1	683	439	371	17	61	318	1889	-
Aantal gebouwen met:									
- 1 bouwlaag	T2.1	66	92	253	0	4	-	-	415
- 2 of 3 bouwlagen	T2.2	616	347	118	15	57	-	-	1153
- 4 of 5 bouwlagen	T2.3	0	0	0	1	0	-	-	1
- meer dan 5 bouwlagen	T2.4	1	0	0	1	0	-	-	2
- een bewoonbare dakverdieping	T2.5	61	68	116	-	5	-	-	250
Aantal gebouwen opgericht:									
- voor 1900	T3.1	248	127	74	0	19	87	555	-
- van 1900 tot 1918	T3.2	131	48	17	1	18	22	237	-
- van 1919 tot 1945	T3.3	149	95	25	0	9	26	304	-
- van 1946 tot 1961	T3.4	119	108	37	0	9	43	316	-
- van 1962 tot 1970	T3.5	15	39	62	7	4	41	168	-
- van 1971 tot 1981	T3.6	13	15	104	7	1	63	203	-
- na 1981	T3.7	8	7	52	2	1	36	106	-
Aantal gebouwen met bebouwde grondoppervlakte:									
- kleiner dan 45 m2	T4.1	9	6	0	-	1	-	-	16
- van 45 tot 64 m2	T4.2	33	5	0	-	0	-	-	38
- van 65 tot 104 m2	T4.3	347	115	20	-	8	-	-	490
- groter dan 104 m2	T4.4	294	313	351	-	52	-	-	1010
Aantal gebouwen met centrale verwarming of airconditioning	T5	188	173	253	17	26	-	-	657
Aantal gebouwen met minstens een badkamer	T6.1	309	261	286	17	37	-	-	910
- aantal badkamers	T6.2	310	262	289	59	39	-	-	959
Aantal gebouwen met minstens een garage, parking of overdekte standplaats	T7.1	232	293	294	12	20	-	-	851
- aantal garages, parkings of overdekte standplaatsen	T7.2	237	302	308	45	22	-	-	914
Aantal woongelegenheden	T8	687	441	371	60	61	26	1646	-
Aantal verhuurde woongelegenheden	T9	175	67	24	57	28	-	-	351

		Huizen in gesloten bebouwing	Huizen in halfopen bebouwing	Huizen in open bebouwing, hoeven, kastelen	Buildings en apparte- ments- gebouwen	Handels- huizen	Alle andere gebouwen	Totaal	Deel- totaal
		R1	R2	R3	R4	R5	R6	R7	R8
HOEGAARDEN									
2e Afdeling (MELDERT)									
Aantal gebouwen	T1	26	96	174	0	5	74	375	-
Aantal gebouwen met:									
- 1 bouwlaag	T2.1	5	37	112	0	1	-	-	155
- 2 of 3 bouwlagen	T2.2	21	59	62	0	4	-	-	146
- 4 of 5 bouwlagen	T2.3	0	0	0	0	0	-	-	0
- meer dan 5 bouwlagen	T2.4	0	0	0	0	0	-	-	0
- een bewoonbare dakverdieping	T2.5	3	23	55	-	1	-	-	82
Aantal gebouwen opgericht:									
- voor 1900	T3.1	7	34	51	0	2	13	107	-
- van 1900 tot 1918	T3.2	9	12	25	0	0	7	53	-
- van 1919 tot 1945	T3.3	8	17	15	0	0	15	55	-
- van 1946 tot 1961	T3.4	0	15	12	0	1	16	44	-
- van 1962 tot 1970	T3.5	0	7	12	0	1	7	27	-
- van 1971 tot 1981	T3.6	2	6	38	0	1	9	56	-
- na 1981	T3.7	0	5	21	0	0	7	33	-
Aantal gebouwen met bebouwde grondoppervlakte:									
- kleiner dan 45 m2	T4.1	1	0	0	-	0	-	-	1
- van 45 tot 64 m2	T4.2	1	2	0	-	0	-	-	3
- van 65 tot 104 m2	T4.3	6	12	8	-	0	-	-	26
- groter dan 104 m2	T4.4	18	82	166	-	5	-	-	271
Aantal gebouwen met centrale verwarming of airconditioning	T5	9	38	96	0	2	-	-	145
Aantal gebouwen met minstens een badkamer	T6.1	9	54	102	0	3	-	-	168
- aantal badkamers	T6.2	9	54	102	0	3	-	-	168
Aantal gebouwen met minstens een garage, parking of overdekte standplaats	T7.1	9	65	98	0	3	-	-	175
- aantal garages, parkings of overdekte standplaatsen	T7.2	9	65	107	0	3	-	-	184
Aantal woongelegenheden	T8	26	96	174	0	5	7	308	-
Aantal verhuurde woongelegenheden	T9	4	14	8	0	1	-	-	27

HOEGAARDEN									
3e Afdeling (OUTGAARDEN)									
Aantal gebouwen	T1	63	75	106	1	6	52	303	-
Aantal gebouwen met:									
- 1 bouwlaag	T2.1	9	32	45	0	2	-	-	88
- 2 of 3 bouwlagen	T2.2	52	43	60	1	4	-	-	160
- 4 of 5 bouwlagen	T2.3	0	0	0	0	0	-	-	0
- meer dan 5 bouwlagen	T2.4	2	0	1	0	0	-	-	3
- een bewoonbare dakverdieping	T2.5	8	28	24	-	1	-	-	61
Aantal gebouwen opgericht:									
- voor 1900	T3.1	24	37	43	0	4	17	125	-
- van 1900 tot 1918	T3.2	11	18	10	0	0	2	41	-
- van 1919 tot 1945	T3.3	11	6	13	0	0	5	35	-
- van 1946 tot 1961	T3.4	11	5	7	0	1	10	34	-
- van 1962 tot 1970	T3.5	2	2	11	0	0	2	17	-
- van 1971 tot 1981	T3.6	2	7	13	1	1	10	34	-
- na 1981	T3.7	2	0	9	0	0	6	17	-
Aantal gebouwen met bebouwde grondoppervlakte:									
- kleiner dan 45 m2	T4.1	2	1	1	-	0	-	-	4
- van 45 tot 64 m2	T4.2	2	1	0	-	0	-	-	3
- van 65 tot 104 m2	T4.3	17	10	3	-	1	-	-	31
- groter dan 104 m2	T4.4	42	63	102	-	5	-	-	212
Aantal gebouwen met centrale verwarming of airconditioning	T5	13	20	41	1	3	-	-	78
Aantal gebouwen met minstens een badkamer	T6.1	24	30	54	1	1	-	-	110
- aantal badkamers	T6.2	24	30	54	2	1	-	-	111
Aantal gebouwen met minstens een garage, parking of overdekte standplaats	T7.1	39	41	49	1	4	-	-	134
- aantal garages, parkings of overdekte standplaatsen	T7.2	39	45	52	1	4	-	-	141
Aantal woongelegenheden	T8	61	75	106	2	5	2	251	-
Aantal verhuurde woongelegenheden	T9	8	10	7	1	3	-	-	29

	Huizen in gesloten bebouwing	Huizen in halfopen bebouwing	Huizen in open bebouwing, hoeven, kastelen	Buildings en apparte- ments- gebouwen	Handels- huizen	Alle andere gebouwen	Totaal	Deel- totaal
	R1	R2	R3	R4	R5	R6	R7	R8

HOEILAART		Hoellaart							
Aantal gebouwen	T1	638	781	1729	52	125	1280	4605	-
Aantal gebouwen met:									
- 1 bouwlaag	T2.1	144	203	1341	0	15	-	-	1703
- 2 of 3 bouwlagen	T2.2	493	578	388	38	110	-	-	1607
- 4 of 5 bouwlagen	T2.3	1	0	0	12	0	-	-	13
- meer dan 5 bouwlagen	T2.4	0	0	0	2	0	-	-	2
- een bewoonbare dakverdieping	T2.5	116	177	780	-	29	-	-	1102
Aantal gebouwen opgericht:									
- voor 1900	T3.1	97	43	26	0	8	56	230	-
- van 1900 tot 1918	T3.2	266	173	127	3	36	209	814	-
- van 1919 tot 1945	T3.3	195	253	231	3	40	625	1347	-
- van 1946 tot 1961	T3.4	51	125	210	4	28	187	605	-
- van 1962 tot 1970	T3.5	22	69	275	17	6	71	460	-
- van 1971 tot 1981	T3.6	6	101	649	24	5	74	859	-
- na 1981	T3.7	1	17	211	1	2	58	290	-
Aantal gebouwen met bebouwde grondoppervlakte:									
- kleiner dan 45 m2	T4.1	44	11	3	-	0	-	-	58
- van 45 tot 64 m2	T4.2	143	87	23	-	3	-	-	256
- van 65 tot 104 m2	T4.3	265	338	381	-	35	-	-	1019
- groter dan 104 m2	T4.4	186	345	1322	-	87	-	-	1940
Aantal gebouwen met centrale verwarming of airconditioning	T5	307	599	1605	51	95	-	-	2657
Aantal gebouwen met minstens een badkamer									
- aantal badkamers	T6.1	378	632	1618	52	87	-	-	2767
	T6.2	382	639	1740	284	116	-	-	3161
Aantal gebouwen met minstens een garage, parking of overdekte standplaats	T7.1	248	513	1518	42	47	-	-	2368
- aantal garages, parkings of overdekte standplaatsen	T7.2	260	567	1752	222	53	-	-	2854
Aantal woongelegenheden	T8	650	788	1740	288	164	19	3649	-
Aantal verhuurde woongelegenheden	T9	238	232	294	261	105	-	-	1130

HOLSBEEK		1e Afdeling (HOLSBEEK)							
Aantal gebouwen	T1	167	442	566	1	16	212	1404	-
Aantal gebouwen met:									
- 1 bouwlaag	T2.1	35	99	461	0	8	-	-	603
- 2 of 3 bouwlagen	T2.2	131	343	105	1	8	-	-	588
- 4 of 5 bouwlagen	T2.3	0	0	0	0	0	-	-	0
- meer dan 5 bouwlagen	T2.4	1	0	0	0	0	-	-	1
- een bewoonbare dakverdieping	T2.5	21	68	227	-	3	-	-	319
Aantal gebouwen opgericht:									
- voor 1900	T3.1	27	50	31	0	4	23	135	-
- van 1900 tot 1918	T3.2	21	29	11	0	0	7	68	-
- van 1919 tot 1945	T3.3	45	144	36	0	2	29	256	-
- van 1946 tot 1961	T3.4	29	140	111	0	3	41	324	-
- van 1962 tot 1970	T3.5	3	41	106	0	2	48	200	-
- van 1971 tot 1981	T3.6	42	28	221	1	2	45	339	-
- na 1981	T3.7	0	10	50	0	3	19	82	-
Aantal gebouwen met bebouwde grondoppervlakte:									
- kleiner dan 45 m2	T4.1	2	3	7	-	0	-	-	12
- van 45 tot 64 m2	T4.2	8	10	7	-	1	-	-	26
- van 65 tot 104 m2	T4.3	76	121	46	-	1	-	-	244
- groter dan 104 m2	T4.4	81	308	506	-	14	-	-	909
Aantal gebouwen met centrale verwarming of airconditioning	T5	78	253	486	1	11	-	-	829
Aantal gebouwen met minstens een badkamer									
- aantal badkamers	T6.1	80	251	489	0	10	-	-	830
	T6.2	81	252	498	0	10	-	-	841
Aantal gebouwen met minstens een garage, parking of overdekte standplaats	T7.1	86	298	506	0	9	-	-	899
- aantal garages, parkings of overdekte standplaatsen	T7.2	88	310	558	0	10	-	-	966
Aantal woongelegenheden	T8	171	443	567	0	14	48	1243	-
Aantal verhuurde woongelegenheden	T9	30	65	75	0	6	-	-	176

		Huizen in gesloten bebouwing	Huizen in halfopen bebouwing	Huizen in open bebouwing, hoeven, kastelen	Buildings en apparte- ments- gebouwen	Handels- huizen	Alle andere gebouwen	Totaal	Deel- totaal
		R1	R2	R3	R4	R5	R6	R7	R8
HOLSBEEK									
2e Afdeling (KORTRIJK-DUTSEL)									
Aantal gebouwen	T1	11	142	304	0	22	106	585	-
Aantal gebouwen met:									
- 1 bouwlaag	T2.1	2	58	197	0	5	-	-	262
- 2 of 3 bouwlagen	T2.2	9	84	107	0	17	-	-	217
- 4 of 5 bouwlagen	T2.3	0	0	0	0	0	-	-	0
- meer dan 5 bouwlagen	T2.4	0	0	0	0	0	-	-	0
- een bewoonbare dakverdieping	T2.5	0	34	96	-	5	-	-	135
Aantal gebouwen opgericht:									
- voor 1900	T3.1	1	26	23	0	5	12	67	-
- van 1900 tot 1918	T3.2	2	19	15	0	2	8	46	-
- van 1919 tot 1945	T3.3	5	44	63	0	2	10	124	-
- van 1946 tot 1961	T3.4	3	40	57	0	10	15	125	-
- van 1962 tot 1970	T3.5	0	4	44	0	2	10	60	-
- van 1971 tot 1981	T3.6	0	5	54	0	1	34	94	-
- na 1981	T3.7	0	4	48	0	0	17	69	-
Aantal gebouwen met bebouwde grondoppervlakte:									
- kleiner dan 45 m2	T4.1	0	2	2	-	0	-	-	4
- van 45 tot 64 m2	T4.2	1	2	0	-	0	-	-	3
- van 65 tot 104 m2	T4.3	1	19	17	-	0	-	-	37
- groter dan 104 m2	T4.4	9	119	285	-	22	-	-	435
Aantal gebouwen met centrale verwarming of airconditioning	T5	2	39	189	0	16	-	-	246
Aantal gebouwen met minstens een badkamer	T6.1	1	49	209	0	15	-	-	274
- aantal badkamers	T6.2	1	52	214	0	15	-	-	282
Aantal gebouwen met minstens een garage, parking of overdekte standplaats	T7.1	8	122	275	0	19	-	-	424
- aantal garages, parkings of overdekte standplaatsen	T7.2	8	126	321	0	24	-	-	479
Aantal woongelegenheden	T8	11	142	305	0	22	14	494	-
Aantal verhuurde woongelegenheden	T9	2	16	27	0	1	-	-	46

HOLSBEEK									
3e Afdeling (NIEUWRODE)									
Aantal gebouwen	T1	12	115	592	0	32	283	1034	-
Aantal gebouwen met:									
- 1 bouwlaag	T2.1	2	37	404	0	7	-	-	450
- 2 of 3 bouwlagen	T2.2	9	78	188	0	25	-	-	300
- 4 of 5 bouwlagen	T2.3	0	0	0	0	0	-	-	0
- meer dan 5 bouwlagen	T2.4	1	0	0	0	0	-	-	1
- een bewoonbare dakverdieping	T2.5	1	23	174	-	4	-	-	202
Aantal gebouwen opgericht:									
- voor 1900	T3.1	2	18	81	0	1	10	112	-
- van 1900 tot 1918	T3.2	0	11	28	0	3	2	44	-
- van 1919 tot 1945	T3.3	6	42	96	0	8	8	160	-
- van 1946 tot 1961	T3.4	3	31	86	0	10	27	157	-
- van 1962 tot 1970	T3.5	1	5	113	0	4	75	198	-
- van 1971 tot 1981	T3.6	0	5	126	0	4	125	260	-
- na 1981	T3.7	0	3	62	0	2	36	103	-
Aantal gebouwen met bebouwde grondoppervlakte:									
- kleiner dan 45 m2	T4.1	3	0	1	-	1	-	-	5
- van 45 tot 64 m2	T4.2	3	7	5	-	0	-	-	15
- van 65 tot 104 m2	T4.3	3	28	45	-	1	-	-	77
- groter dan 104 m2	T4.4	3	80	541	-	30	-	-	654
Aantal gebouwen met centrale verwarming of airconditioning	T5	2	53	394	0	23	-	-	472
Aantal gebouwen met minstens een badkamer	T6.1	6	65	436	0	22	-	-	529
- aantal badkamers	T6.2	6	65	537	0	22	-	-	630
Aantal gebouwen met minstens een garage, parking of overdekte standplaats	T7.1	5	78	480	0	23	-	-	586
- aantal garages, parkings of overdekte standplaatsen	T7.2	5	88	521	0	25	-	-	639
Aantal woongelegenheden	T8	11	115	593	0	31	133	883	-
Aantal verhuurde woongelegenheden	T9	4	26	68	0	13	-	-	111

		Huizen in gesloten bebouwing	Huizen in halfopen bebouwing	Huizen in open bebouwing, hoeven, kastelen	Buildings en apparte- ments- gebouwen	Handels- huizen	Alle andere gebouwen	Totaal	Deel- totaal
		R1	R2	R3	R4	R5	R6	R7	R8
HOLSBEEK		4e Afdeling (SINT-PIETERS-RODE)							
Aantal gebouwen	T1	10	69	246	0	5	93	423	-
Aantal gebouwen met:									
- 1 bouwlaag	T2.1	5	28	172	0	2	-	-	207
- 2 of 3 bouwlagen	T2.2	5	41	74	0	3	-	-	123
- 4 of 5 bouwlagen	T2.3	0	0	0	0	0	-	-	0
- meer dan 5 bouwlagen	T2.4	0	0	0	0	0	-	-	0
- een bewoonbare dakverdieping	T2.5	2	10	84	-	1	-	-	97
Aantal gebouwen opgericht:									
- voor 1900	T3.1	7	18	24	0	2	9	60	-
- van 1900 tot 1918	T3.2	0	5	27	0	3	4	39	-
- van 1919 tot 1945	T3.3	1	26	42	0	0	4	73	-
- van 1946 tot 1961	T3.4	1	13	35	0	0	13	62	-
- van 1962 tot 1970	T3.5	1	4	37	0	0	9	51	-
- van 1971 tot 1981	T3.6	0	3	59	0	0	34	96	-
- na 1981	T3.7	0	0	22	0	0	20	42	-
Aantal gebouwen met bebouwde grondoppervlakte:									
- kleiner dan 45 m2	T4.1	0	1	0	-	1	-	-	2
- van 45 tot 64 m2	T4.2	0	1	1	-	0	-	-	2
- van 65 tot 104 m2	T4.3	3	6	9	-	0	-	-	18
- groter dan 104 m2	T4.4	7	61	236	-	4	-	-	308
Aantal gebouwen met centrale verwarming of airconditioning	T5	3	35	164	0	2	-	-	204
Aantal gebouwen met minstens een badkamer									
- aantal badkamers	T6.1	5	40	184	0	2	-	-	231
	T6.2	5	41	185	0	2	-	-	233
Aantal gebouwen met minstens een garage, parking of overdekte standplaats	T7.1	4	49	195	0	4	-	-	252
- aantal garages, parkings of overdekte standplaatsen	T7.2	4	53	223	0	4	-	-	284
Aantal woongelegenheden	T8	10	69	248	0	4	14	345	-
Aantal verhuurde woongelegenheden	T9	4	3	24	0	0	-	-	31
HULDENBERG		1e Afdeling (HULDENBERG)							
Aantal gebouwen	T1	208	107	497	5	31	404	1252	-
Aantal gebouwen met:									
- 1 bouwlaag	T2.1	97	43	412	0	3	-	-	555
- 2 of 3 bouwlagen	T2.2	110	64	85	5	28	-	-	292
- 4 of 5 bouwlagen	T2.3	0	0	0	0	0	-	-	0
- meer dan 5 bouwlagen	T2.4	1	0	0	0	0	-	-	1
- een bewoonbare dakverdieping	T2.5	46	31	218	-	5	-	-	300
Aantal gebouwen opgericht:									
- voor 1900	T3.1	85	18	34	0	12	24	173	-
- van 1900 tot 1918	T3.2	25	7	3	0	1	18	54	-
- van 1919 tot 1945	T3.3	50	19	17	0	1	113	200	-
- van 1946 tot 1961	T3.4	35	34	74	1	7	165	316	-
- van 1962 tot 1970	T3.5	7	9	111	0	4	44	175	-
- van 1971 tot 1981	T3.6	4	18	200	2	6	21	251	-
- na 1981	T3.7	2	2	58	2	0	19	83	-
Aantal gebouwen met bebouwde grondoppervlakte:									
- kleiner dan 45 m2	T4.1	2	1	0	-	0	-	-	3
- van 45 tot 64 m2	T4.2	12	4	4	-	0	-	-	20
- van 65 tot 104 m2	T4.3	48	25	117	-	3	-	-	193
- groter dan 104 m2	T4.4	146	77	376	-	28	-	-	627
Aantal gebouwen met centrale verwarming of airconditioning	T5	69	76	444	5	26	-	-	620
Aantal gebouwen met minstens een badkamer									
- aantal badkamers	T6.1	81	79	459	5	28	-	-	652
	T6.2	81	81	482	14	33	-	-	691
Aantal gebouwen met minstens een garage, parking of overdekte standplaats	T7.1	129	94	471	2	18	-	-	714
- aantal garages, parkings of overdekte standplaatsen	T7.2	135	100	525	3	18	-	-	781
Aantal woongelegenheden	T8	207	109	497	15	35	13	876	-
Aantal verhuurde woongelegenheden	T9	53	16	84	11	10	-	-	174

		Huizen in gesloten bebouwing	Huizen in halfopen bebouwing	Huizen in open bebouwing, hoeven, kastelen	Buildings en apparte- ments- gebouwen	Handels- huizen	Alle andere gebouwen	Totaal	Deel- totaal
		R1	R2	R3	R4	R5	R6	R7	R8
HULDENBERG									
2e Afdeling (LOONBEEK)									
Aantal gebouwen	T1	8	55	277	0	0	182	522	-
Aantal gebouwen met:									
- 1 bouwlaag	T2.1	2	17	188	0	0	-	-	207
- 2 of 3 bouwlagen	T2.2	6	38	89	0	0	-	-	133
- 4 of 5 bouwlagen	T2.3	0	0	0	0	0	-	-	0
- meer dan 5 bouwlagen	T2.4	0	0	0	0	0	-	-	0
- een bewoonbare dakverdieping	T2.5	2	11	90	-	0	-	-	103
Aantal gebouwen opgericht:									
- voor 1900	T3.1	5	11	35	0	0	8	59	-
- van 1900 tot 1918	T3.2	1	0	11	0	0	2	14	-
- van 1919 tot 1945	T3.3	1	20	27	0	0	39	87	-
- van 1946 tot 1961	T3.4	1	11	57	0	0	95	164	-
- van 1962 tot 1970	T3.5	0	5	28	0	0	16	49	-
- van 1971 tot 1981	T3.6	0	5	87	0	0	17	109	-
- na 1981	T3.7	0	3	32	0	0	5	40	-
Aantal gebouwen met bebouwde grondoppervlakte:									
- kleiner dan 45 m2	T4.1	3	4	0	-	0	-	-	7
- van 45 tot 64 m2	T4.2	0	2	6	-	0	-	-	8
- van 65 tot 104 m2	T4.3	2	18	65	-	0	-	-	85
- groter dan 104 m2	T4.4	3	31	206	-	0	-	-	240
Aantal gebouwen met centrale verwarming of airconditioning	T5	2	29	221	0	0	-	-	252
Aantal gebouwen met minstens een badkamer	T6.1	2	33	220	0	0	-	-	255
- aantal badkamers	T6.2	4	33	240	0	0	-	-	277
Aantal gebouwen met minstens een garage, parking of overdekte standplaats	T7.1	4	36	248	0	0	-	-	288
- aantal garages, parkings of overdekte standplaatsen	T7.2	4	38	267	0	0	-	-	309
Aantal woongelegenheden	T8	8	55	278	0	0	33	374	-
Aantal verhuurde woongelegenheden	T9	3	10	34	0	0	-	-	47

HULDENBERG									
3e Afdeling (NEERIJSE)									
Aantal gebouwen	T1	134	96	295	2	26	246	799	-
Aantal gebouwen met:									
- 1 bouwlaag	T2.1	45	37	228	0	6	-	-	316
- 2 of 3 bouwlagen	T2.2	89	59	67	2	20	-	-	237
- 4 of 5 bouwlagen	T2.3	0	0	0	0	0	-	-	0
- meer dan 5 bouwlagen	T2.4	0	0	0	0	0	-	-	0
- een bewoonbare dakverdieping	T2.5	24	22	106	-	2	-	-	154
Aantal gebouwen opgericht:									
- voor 1900	T3.1	79	26	50	0	9	24	188	-
- van 1900 tot 1918	T3.2	6	1	4	0	2	6	19	-
- van 1919 tot 1945	T3.3	28	29	32	0	6	63	158	-
- van 1946 tot 1961	T3.4	16	28	43	0	5	66	158	-
- van 1962 tot 1970	T3.5	3	6	47	0	2	34	92	-
- van 1971 tot 1981	T3.6	1	5	88	2	2	47	145	-
- na 1981	T3.7	1	1	31	0	0	6	39	-
Aantal gebouwen met bebouwde grondoppervlakte:									
- kleiner dan 45 m2	T4.1	0	0	0	-	0	-	-	0
- van 45 tot 64 m2	T4.2	8	6	1	-	1	-	-	16
- van 65 tot 104 m2	T4.3	28	20	38	-	4	-	-	90
- groter dan 104 m2	T4.4	98	70	256	-	21	-	-	445
Aantal gebouwen met centrale verwarming of airconditioning	T5	48	53	225	2	12	-	-	340
Aantal gebouwen met minstens een badkamer	T6.1	44	56	236	2	13	-	-	351
- aantal badkamers	T6.2	45	56	252	8	13	-	-	374
Aantal gebouwen met minstens een garage, parking of overdekte standplaats	T7.1	68	72	239	2	17	-	-	398
- aantal garages, parkings of overdekte standplaatsen	T7.2	70	76	266	5	19	-	-	436
Aantal woongelegenheden	T8	134	96	295	6	26	46	603	-
Aantal verhuurde woongelegenheden	T9	36	22	30	2	10	-	-	100

		Huizen in gesloten bebouwing	Huizen in halfopen bebouwing	Huizen in open bebouwing, hoeven, kastelen	Buildings en apparte- ments- gebouwen	Handels- huizen	Alle andere gebouwen	Totaal	Deel- totaal
		R1	R2	R3	R4	R5	R6	R7	R8
HULDENBERG									
4e Afdeling (SINT-AGATHA-RODE)									
Aantal gebouwen	T1	5	108	347	0	11	142	613	-
Aantal gebouwen met:									
- 1 bouwlaag	T2.1	3	69	278	0	5	-	-	355
- 2 of 3 bouwlagen	T2.2	2	39	69	0	6	-	-	116
- 4 of 5 bouwlagen	T2.3	0	0	0	0	0	-	-	0
- meer dan 5 bouwlagen	T2.4	0	0	0	0	0	-	-	0
- een bewoonbare dakverdieping	T2.5	0	55	162	-	3	-	-	220
Aantal gebouwen opgericht:									
- voor 1900	T3.1	2	53	64	0	4	18	141	-
- van 1900 tot 1918	T3.2	1	7	5	0	1	5	19	-
- van 1919 tot 1945	T3.3	1	17	38	0	1	27	84	-
- van 1946 tot 1961	T3.4	0	15	49	0	2	53	119	-
- van 1962 tot 1970	T3.5	1	7	68	0	1	15	92	-
- van 1971 tot 1981	T3.6	0	8	84	0	2	21	115	-
- na 1981	T3.7	0	1	39	0	0	3	43	-
Aantal gebouwen met bebouwde grondoppervlakte:									
- kleiner dan 45 m2	T4.1	0	0	0	-	0	-	-	0
- van 45 tot 64 m2	T4.2	0	2	2	-	0	-	-	4
- van 65 tot 104 m2	T4.3	2	24	68	-	0	-	-	94
- groter dan 104 m2	T4.4	3	82	277	-	11	-	-	373
Aantal gebouwen met centrale verwarming of airconditioning	T5	2	40	257	0	4	-	-	303
Aantal gebouwen met minstens een badkamer	T6.1	2	53	273	0	5	-	-	333
- aantal badkamers	T6.2	2	54	284	0	5	-	-	345
Aantal gebouwen met minstens een garage, parking of overdekte standplaats	T7.1	3	73	310	0	9	-	-	395
- aantal garages, parkings of overdekte standplaatsen	T7.2	3	76	330	0	10	-	-	419
Aantal woongelegenheden	T8	5	108	347	0	11	30	501	-
Aantal verhuurde woongelegenheden	T9	1	20	48	0	2	-	-	71

HULDENBERG									
5e Afdeling (OTTENBURG)									
Aantal gebouwen	T1	25	122	485	0	22	277	931	-
Aantal gebouwen met:									
- 1 bouwlaag	T2.1	12	65	377	0	8	-	-	462
- 2 of 3 bouwlagen	T2.2	13	57	108	0	14	-	-	192
- 4 of 5 bouwlagen	T2.3	0	0	0	0	0	-	-	0
- meer dan 5 bouwlagen	T2.4	0	0	0	0	0	-	-	0
- een bewoonbare dakverdieping	T2.5	9	50	232	-	8	-	-	299
Aantal gebouwen opgericht:									
- voor 1900	T3.1	14	49	105	0	5	10	183	-
- van 1900 tot 1918	T3.2	0	3	13	0	1	2	19	-
- van 1919 tot 1945	T3.3	4	33	60	0	3	73	173	-
- van 1946 tot 1961	T3.4	5	24	93	0	6	112	240	-
- van 1962 tot 1970	T3.5	1	8	79	0	3	55	146	-
- van 1971 tot 1981	T3.6	1	2	98	0	2	17	120	-
- na 1981	T3.7	0	3	37	0	2	8	50	-
Aantal gebouwen met bebouwde grondoppervlakte:									
- kleiner dan 45 m2	T4.1	1	1	2	-	1	-	-	5
- van 45 tot 64 m2	T4.2	2	2	11	-	1	-	-	16
- van 65 tot 104 m2	T4.3	7	39	92	-	2	-	-	140
- groter dan 104 m2	T4.4	15	80	380	-	18	-	-	493
Aantal gebouwen met centrale verwarming of airconditioning	T5	12	64	335	0	17	-	-	428
Aantal gebouwen met minstens een badkamer	T6.1	10	61	357	0	15	-	-	443
- aantal badkamers	T6.2	10	63	369	0	17	-	-	459
Aantal gebouwen met minstens een garage, parking of overdekte standplaats	T7.1	12	84	403	0	16	-	-	515
- aantal garages, parkings of overdekte standplaatsen	T7.2	12	87	433	0	19	-	-	551
Aantal woongelegenheden	T8	25	122	485	0	21	82	735	-
Aantal verhuurde woongelegenheden	T9	7	28	98	0	7	-	-	140

	Huizen in gesloten bebouwing	Huizen in halfopen bebouwing	Huizen in open bebouwing, hoeven, kastelen	Buildings en apparte- ments- gebouwen	Handels- huizen	Alle andere gebouwen	Totaal	Deel- totaal
	R1	R2	R3	R4	R5	R6	R7	R8

JETTE									1e Afdeling
Aantal gebouwen	T1	1256	152	50	232	69	157	1916	-
Aantal gebouwen met:									
- 1 bouwlaag	T2.1	9	8	22	0	1	-	-	40
- 2 of 3 bouwlagen	T2.2	1204	141	28	93	53	-	-	1519
- 4 of 5 bouwlagen	T2.3	43	3	0	97	15	-	-	158
- meer dan 5 bouwlagen	T2.4	0	0	0	42	0	-	-	42
- een bewoonbare dakverdieping	T2.5	243	15	20	-	16	-	-	294
Aantal gebouwen opgericht:									
- voor 1900	T3.1	108	0	3	1	11	25	148	-
- van 1900 tot 1918	T3.2	114	2	3	2	5	11	137	-
- van 1919 tot 1945	T3.3	318	64	4	7	24	28	445	-
- van 1946 tot 1961	T3.4	526	55	1	43	18	38	681	-
- van 1962 tot 1970	T3.5	150	21	3	117	7	24	322	-
- van 1971 tot 1981	T3.6	29	9	22	62	3	14	139	-
- na 1981	T3.7	11	1	14	0	1	17	44	-
Aantal gebouwen met bebouwde grondoppervlakte:									
- kleiner dan 45 m2	T4.1	29	1	0	-	0	-	-	30
- van 45 tot 64 m2	T4.2	420	60	1	-	5	-	-	486
- van 65 tot 104 m2	T4.3	662	68	5	-	22	-	-	757
- groter dan 104 m2	T4.4	145	23	44	-	42	-	-	254
Aantal gebouwen met centrale verwarming of airconditioning	T5	763	102	46	223	36	-	-	1170
Aantal gebouwen met minstens een badkamer	T6.1	964	116	46	220	42	-	-	1388
- aantal badkamers	T6.2	1358	146	50	4540	92	-	-	6186
Aantal gebouwen met minstens een garage, parking of overdekte standplaats	T7.1	613	97	47	178	19	-	-	954
- aantal garages, parkings of overdekte standplaatsen	T7.2	721	112	62	2889	22	-	-	3806
Aantal woongelegenheden	T8	1848	188	52	4776	167	69	7100	-
Aantal verhuurde woongelegenheden	T9	797	73	9	2724	129	-	-	3732

JETTE									3e Afdeling
Aantal gebouwen	T1	1997	87	2	172	239	197	2694	-
Aantal gebouwen met:									
- 1 bouwlaag	T2.1	10	2	0	1	0	-	-	13
- 2 of 3 bouwlagen	T2.2	1881	81	2	26	197	-	-	2187
- 4 of 5 bouwlagen	T2.3	102	4	0	86	42	-	-	234
- meer dan 5 bouwlagen	T2.4	4	0	0	59	0	-	-	63
- een bewoonbare dakverdieping	T2.5	587	13	1	-	53	-	-	654
Aantal gebouwen opgericht:									
- voor 1900	T3.1	525	34	1	2	97	28	687	-
- van 1900 tot 1918	T3.2	394	10	0	3	35	28	470	-
- van 1919 tot 1945	T3.3	791	20	1	17	78	44	951	-
- van 1946 tot 1961	T3.4	207	16	0	42	15	62	342	-
- van 1962 tot 1970	T3.5	60	5	0	53	10	23	151	-
- van 1971 tot 1981	T3.6	17	1	0	48	1	8	75	-
- na 1981	T3.7	3	1	0	7	3	4	18	-
Aantal gebouwen met bebouwde grondoppervlakte:									
- kleiner dan 45 m2	T4.1	87	6	0	-	1	-	-	94
- van 45 tot 64 m2	T4.2	603	18	0	-	20	-	-	641
- van 65 tot 104 m2	T4.3	994	43	1	-	90	-	-	1128
- groter dan 104 m2	T4.4	313	20	1	-	128	-	-	462
Aantal gebouwen met centrale verwarming of airconditioning	T5	684	34	1	161	85	-	-	965
Aantal gebouwen met minstens een badkamer	T6.1	1130	47	1	167	149	-	-	1494
- aantal badkamers	T6.2	1792	69	2	2118	315	-	-	4296
Aantal gebouwen met minstens een garage, parking of overdekte standplaats	T7.1	420	22	1	126	32	-	-	601
- aantal garages, parkings of overdekte standplaatsen	T7.2	586	26	1	976	89	-	-	1678
Aantal woongelegenheden	T8	3395	131	2	2133	559	30	6250	-
Aantal verhuurde woongelegenheden	T9	1799	78	1	1394	412	-	-	3684

	Huizen in gesloten bebouwing	Huizen in halfopen bebouwing	Huizen in open bebouwing, hoeven, kastelen	Buildings en apparte- ments- gebouwen	Handels- huizen	Alle andere gebouwen	Totaal	Deel- totaal
	R1	R2	R3	R4	R5	R6	R7	R8

JETTE								4e Afdeling	
Aantal gebouwen	T1	1739	10	0	299	241	191	2480	-
Aantal gebouwen met:									
- 1 bouwlaag	T2.1	1	0	0	0	0	-	-	1
- 2 of 3 bouwlagen	T2.2	1551	10	0	54	165	-	-	1780
- 4 of 5 bouwlagen	T2.3	187	0	0	170	76	-	-	433
- meer dan 5 bouwlagen	T2.4	0	0	0	75	0	-	-	75
- een bewoonbare dakverdieping	T2.5	591	4	0	-	50	-	-	645
Aantal gebouwen opgericht:									
- voor 1900	T3.1	121	0	0	0	19	20	160	-
- van 1900 tot 1918	T3.2	308	1	0	4	41	20	374	-
- van 1919 tot 1945	T3.3	964	5	0	97	159	54	1279	-
- van 1946 tot 1961	T3.4	299	4	0	112	20	66	501	-
- van 1962 tot 1970	T3.5	36	0	0	63	1	12	112	-
- van 1971 tot 1981	T3.6	6	0	0	16	1	12	35	-
- na 1981	T3.7	5	0	0	7	0	7	19	-
Aantal gebouwen met bebouwde grondoppervlakte:									
- kleiner dan 45 m2	T4.1	42	0	0	-	3	-	-	45
- van 45 tot 64 m2	T4.2	320	1	0	-	19	-	-	340
- van 65 tot 104 m2	T4.3	1054	6	0	-	128	-	-	1188
- groter dan 104 m2	T4.4	323	3	0	-	91	-	-	417
Aantal gebouwen met centrale verwarming of airconditioning	T5	743	6	0	231	68	-	-	1048
Aantal gebouwen met minstens een badkamer	T6.1	1111	8	0	263	126	-	-	1508
- aantal badkamers	T6.2	1908	14	0	2208	269	-	-	4399
Aantal gebouwen met minstens een garage, parking of overdekte standplaats	T7.1	426	5	0	144	22	-	-	597
- aantal garages, parkings of overdekte standplaatsen	T7.2	477	5	0	1141	26	-	-	1649
Aantal woongelegenheden	T8	3512	20	0	2446	594	57	6629	-
Aantal verhuurde woongelegenheden	T9	2092	12	0	1768	447	-	-	4319

KAMPENHOUT								1e Afdeling (KAMPENHOUT)	
Aantal gebouwen	T1	30	320	1291	4	91	254	1990	-
Aantal gebouwen met:									
- 1 bouwlaag	T2.1	14	193	876	0	33	-	-	1116
- 2 of 3 bouwlagen	T2.2	16	127	415	4	58	-	-	620
- 4 of 5 bouwlagen	T2.3	0	0	0	0	0	-	-	0
- meer dan 5 bouwlagen	T2.4	0	0	0	0	0	-	-	0
- een bewoonbare dakverdieping	T2.5	10	58	443	-	17	-	-	528
Aantal gebouwen opgericht:									
- voor 1900	T3.1	7	38	178	0	16	39	278	-
- van 1900 tot 1918	T3.2	2	22	105	0	7	13	149	-
- van 1919 tot 1945	T3.3	13	63	247	0	14	34	371	-
- van 1946 tot 1961	T3.4	6	53	238	0	25	45	367	-
- van 1962 tot 1970	T3.5	2	14	136	1	13	27	193	-
- van 1971 tot 1981	T3.6	0	87	279	3	9	53	431	-
- na 1981	T3.7	0	43	108	0	7	43	201	-
Aantal gebouwen met bebouwde grondoppervlakte:									
- kleiner dan 45 m2	T4.1	2	1	0	-	0	-	-	3
- van 45 tot 64 m2	T4.2	5	9	10	-	3	-	-	27
- van 65 tot 104 m2	T4.3	12	39	96	-	4	-	-	151
- groter dan 104 m2	T4.4	11	271	1185	-	84	-	-	1551
Aantal gebouwen met centrale verwarming of airconditioning	T5	9	202	805	4	52	-	-	1072
Aantal gebouwen met minstens een badkamer	T6.1	15	224	867	4	54	-	-	1164
- aantal badkamers	T6.2	15	226	879	19	55	-	-	1194
Aantal gebouwen met minstens een garage, parking of overdekte standplaats	T7.1	9	249	1000	3	60	-	-	1321
- aantal garages, parkings of overdekte standplaatsen	T7.2	9	267	1164	15	74	-	-	1529
Aantal woongelegenheden	T8	30	321	1296	19	82	73	1821	-
Aantal verhuurde woongelegenheden	T9	14	56	160	19	29	-	-	278

	Huizen in gesloten bebouwing	Huizen in halfopen bebouwing	Huizen in open bebouwing, hoeven, kastelen	Buildings en apparte- ments- gebouwen	Handels- huizen	Alle andere gebouwen	Totaal	Deel- totaal
	R1	R2	R3	R4	R5	R6	R7	R8

KAMPENHOUT		2e Afdeling (BUKEN)							
Aantal gebouwen	T1	9	34	92	0	5	43	183	-
Aantal gebouwen met:									
- 1 bouwlaag	T2.1	2	15	45	0	2	-	-	64
- 2 of 3 bouwlagen	T2.2	7	19	47	0	3	-	-	76
- 4 of 5 bouwlagen	T2.3	0	0	0	0	0	-	-	0
- meer dan 5 bouwlagen	T2.4	0	0	0	0	0	-	-	0
- een bewoonbare dakverdieping	T2.5	0	4	16	-	1	-	-	21
Aantal gebouwen opgericht:									
- voor 1900	T3.1	1	8	17	0	0	7	33	-
- van 1900 tot 1918	T3.2	4	7	12	0	2	3	28	-
- van 1919 tot 1945	T3.3	3	9	19	0	1	8	40	-
- van 1946 tot 1961	T3.4	0	4	19	0	1	4	28	-
- van 1962 tot 1970	T3.5	0	4	13	0	1	8	26	-
- van 1971 tot 1981	T3.6	1	2	8	0	0	10	21	-
- na 1981	T3.7	0	0	4	0	0	3	7	-
Aantal gebouwen met bebouwde grondoppervlakte:									
- kleiner dan 45 m2	T4.1	0	0	0	-	0	-	-	0
- van 45 tot 64 m2	T4.2	0	2	0	-	0	-	-	2
- van 65 tot 104 m2	T4.3	3	5	8	-	0	-	-	16
- groter dan 104 m2	T4.4	6	27	84	-	5	-	-	122
Aantal gebouwen met centrale verwarming of airconditioning	T5	3	13	46	0	4	-	-	66
Aantal gebouwen met minstens een badkamer	T6.1	3	18	50	0	5	-	-	76
- aantal badkamers	T6.2	3	18	50	0	5	-	-	76
Aantal gebouwen met minstens een garage, parking of overdekte standplaats	T7.1	5	22	62	0	4	-	-	93
- aantal garages, parkings of overdekte standplaatsen	T7.2	5	23	62	0	5	-	-	95
Aantal woongelegenheden	T8	9	34	92	0	5	3	143	-
Aantal verhuurde woongelegenheden	T9	5	12	24	0	3	-	-	44

KAMPENHOUT		3e Afdeling (NEDEROKKERZEEL)							
Aantal gebouwen	T1	12	93	409	3	13	78	608	-
Aantal gebouwen met:									
- 1 bouwlaag	T2.1	1	34	274	0	2	-	-	311
- 2 of 3 bouwlagen	T2.2	10	59	135	3	11	-	-	218
- 4 of 5 bouwlagen	T2.3	0	0	0	0	0	-	-	0
- meer dan 5 bouwlagen	T2.4	1	0	0	0	0	-	-	1
- een bewoonbare dakverdieping	T2.5	1	23	163	-	2	-	-	189
Aantal gebouwen opgericht:									
- voor 1900	T3.1	3	21	80	0	3	13	120	-
- van 1900 tot 1918	T3.2	3	27	32	0	4	2	68	-
- van 1919 tot 1945	T3.3	6	20	72	0	3	5	106	-
- van 1946 tot 1961	T3.4	0	15	51	0	1	5	72	-
- van 1962 tot 1970	T3.5	0	6	48	1	1	28	84	-
- van 1971 tot 1981	T3.6	0	4	84	2	1	11	102	-
- na 1981	T3.7	0	0	42	0	0	14	56	-
Aantal gebouwen met bebouwde grondoppervlakte:									
- kleiner dan 45 m2	T4.1	1	0	0	-	0	-	-	1
- van 45 tot 64 m2	T4.2	2	5	0	-	0	-	-	7
- van 65 tot 104 m2	T4.3	5	24	39	-	0	-	-	68
- groter dan 104 m2	T4.4	4	64	370	-	13	-	-	451
Aantal gebouwen met centrale verwarming of airconditioning	T5	3	29	266	3	6	-	-	307
Aantal gebouwen met minstens een badkamer	T6.1	4	35	275	3	7	-	-	324
- aantal badkamers	T6.2	4	35	291	17	7	-	-	354
Aantal gebouwen met minstens een garage, parking of overdekte standplaats	T7.1	5	52	326	3	11	-	-	397
- aantal garages, parkings of overdekte standplaatsen	T7.2	5	56	356	18	13	-	-	448
Aantal woongelegenheden	T8	11	93	410	17	12	9	552	-
Aantal verhuurde woongelegenheden	T9	3	27	78	17	2	-	-	127

	Huizen in gesloten bebouwing	Huizen in halfopen bebouwing	Huizen in open bebouwing, hoeven, kastelen	Buildings en apparte- ments- gebouwen	Handels- huizen	Alle andere gebouwen	Totaal	Deel- totaal
	R1	R2	R3	R4	R5	R6	R7	R8

KAMPENHOUT **4e Afdeling (BERG)**

Aantal gebouwen	T1	60	142	799	6	23	146	1176	-
Aantal gebouwen met:									
- 1 bouwlaag	T2.1	47	37	559	0	7	-	-	650
- 2 of 3 bouwlagen	T2.2	13	105	240	4	16	-	-	378
- 4 of 5 bouwlagen	T2.3	0	0	0	2	0	-	-	2
- meer dan 5 bouwlagen	T2.4	0	0	0	0	0	-	-	0
- een bewoonbare dakverdieping	T2.5	22	19	262	-	2	-	-	305
Aantal gebouwen opgericht:									
- voor 1900	T3.1	1	27	62	0	1	13	104	-
- van 1900 tot 1918	T3.2	1	9	25	0	1	5	41	-
- van 1919 tot 1945	T3.3	1	42	96	0	6	11	156	-
- van 1946 tot 1961	T3.4	3	30	164	0	5	18	220	-
- van 1962 tot 1970	T3.5	5	16	153	0	4	21	199	-
- van 1971 tot 1981	T3.6	47	13	196	5	3	46	310	-
- na 1981	T3.7	2	5	103	1	3	32	146	-
Aantal gebouwen met bebouwde grondoppervlakte:									
- kleiner dan 45 m2	T4.1	0	1	0	-	0	-	-	1
- van 45 tot 64 m2	T4.2	2	8	3	-	0	-	-	13
- van 65 tot 104 m2	T4.3	10	47	109	-	2	-	-	168
- groter dan 104 m2	T4.4	48	86	687	-	21	-	-	842
Aantal gebouwen met centrale verwarming of airconditioning	T5	54	74	596	6	18	-	-	748
Aantal gebouwen met minstens een badkamer									
- aantal badkamers	T6.1	57	84	624	6	19	-	-	790
	T6.2	57	84	629	23	21	-	-	814
Aantal gebouwen met minstens een garage, parking of overdekte standplaats	T7.1	20	98	726	3	17	-	-	864
- aantal garages, parkings of overdekte standplaatsen	T7.2	20	110	847	11	20	-	-	1008
Aantal woongelegenheden	T8	60	143	802	23	25	11	1064	-
Aantal verhuurde woongelegenheden	T9	32	48	119	17	10	-	-	226

KAPELLE-OP-DEN-BOS **1e Afdeling (KAPELLE-OP-DEN-BOS)**

Aantal gebouwen	T1	829	515	360	23	36	177	1940	-
Aantal gebouwen met:									
- 1 bouwlaag	T2.1	125	65	308	0	4	-	-	502
- 2 of 3 bouwlagen	T2.2	704	450	52	23	32	-	-	1261
- 4 of 5 bouwlagen	T2.3	0	0	0	0	0	-	-	0
- meer dan 5 bouwlagen	T2.4	0	0	0	0	0	-	-	0
- een bewoonbare dakverdieping	T2.5	157	64	203	-	5	-	-	429
Aantal gebouwen opgericht:									
- voor 1900	T3.1	38	9	10	0	0	12	69	-
- van 1900 tot 1918	T3.2	81	12	3	0	1	5	102	-
- van 1919 tot 1945	T3.3	300	51	13	0	13	20	397	-
- van 1946 tot 1961	T3.4	222	149	45	1	11	57	485	-
- van 1962 tot 1970	T3.5	76	129	60	4	5	23	297	-
- van 1971 tot 1981	T3.6	108	145	124	15	3	43	438	-
- na 1981	T3.7	4	20	105	3	3	17	152	-
Aantal gebouwen met bebouwde grondoppervlakte:									
- kleiner dan 45 m2	T4.1	1	1	0	-	1	-	-	3
- van 45 tot 64 m2	T4.2	90	23	1	-	0	-	-	114
- van 65 tot 104 m2	T4.3	419	207	29	-	4	-	-	659
- groter dan 104 m2	T4.4	319	284	330	-	31	-	-	964
Aantal gebouwen met centrale verwarming of airconditioning	T5	345	282	318	23	22	-	-	990
Aantal gebouwen met minstens een badkamer									
- aantal badkamers	T6.1	543	449	343	23	27	-	-	1385
	T6.2	560	494	357	111	29	-	-	1551
Aantal gebouwen met minstens een garage, parking of overdekte standplaats	T7.1	390	388	339	18	19	-	-	1154
- aantal garages, parkings of overdekte standplaatsen	T7.2	407	411	359	97	24	-	-	1298
Aantal woongelegenheden	T8	848	559	362	112	36	9	1926	-
Aantal verhuurde woongelegenheden	T9	211	184	28	104	15	-	-	542

		Huizen in gesloten bebouwing	Huizen in halfopen bebouwing	Huizen in open bebouwing, hoeven, kastelen	Buildings en apparte- ments- gebouwen	Handels- huizen	Alle andere gebouwen	Totaal	Deel- totaal
		R1	R2	R3	R4	R5	R6	R7	R8
KAPELLE-OP-DEN-BOS		2e Afdeling (NIEUWENRODE)							
Aantal gebouwen	T1	175	102	220	4	26	109	636	-
Aantal gebouwen met:									
- 1 bouwlaag	T2.1	86	57	197	0	10	-	-	350
- 2 of 3 bouwlagen	T2.2	89	45	23	4	16	-	-	177
- 4 of 5 bouwlagen	T2.3	0	0	0	0	0	-	-	0
- meer dan 5 bouwlagen	T2.4	0	0	0	0	0	-	-	0
- een bewoonbare dakverdieping	T2.5	38	39	119	-	7	-	-	203
Aantal gebouwen opgericht:									
- voor 1900	T3.1	47	7	17	0	2	15	88	-
- van 1900 tot 1918	T3.2	25	8	5	0	4	3	45	-
- van 1919 tot 1945	T3.3	60	16	9	0	7	11	103	-
- van 1946 tot 1961	T3.4	30	32	23	0	7	19	111	-
- van 1962 tot 1970	T3.5	9	21	30	3	2	13	78	-
- van 1971 tot 1981	T3.6	3	14	105	1	4	29	156	-
- na 1981	T3.7	1	4	31	0	0	19	55	-
Aantal gebouwen met bebouwde grondoppervlakte:									
- kleiner dan 45 m2	T4.1	0	0	0	-	0	-	-	0
- van 45 tot 64 m2	T4.2	5	1	1	-	1	-	-	8
- van 65 tot 104 m2	T4.3	45	12	12	-	3	-	-	72
- groter dan 104 m2	T4.4	125	89	207	-	22	-	-	443
Aantal gebouwen met centrale verwarming of airconditioning	T5	50	69	196	4	13	-	-	332
Aantal gebouwen met minstens een badkamer	T6.1	72	85	200	4	19	-	-	380
- aantal badkamers	T6.2	73	86	206	13	19	-	-	397
Aantal gebouwen met minstens een garage, parking of overdekte standplaats	T7.1	80	84	194	4	14	-	-	376
- aantal garages, parkings of overdekte standplaatsen	T7.2	82	91	199	17	15	-	-	404
Aantal woongelegenheden	T8	175	103	221	13	26	6	544	-
Aantal verhuurde woongelegenheden	T9	55	16	26	9	8	-	-	114

KAPELLE-OP-DEN-BOS		3e Afdeling (RAMSDONK)							
Aantal gebouwen	T1	121	182	178	7	22	56	566	-
Aantal gebouwen met:									
- 1 bouwlaag	T2.1	44	44	161	0	8	-	-	257
- 2 of 3 bouwlagen	T2.2	77	138	17	7	14	-	-	253
- 4 of 5 bouwlagen	T2.3	0	0	0	0	0	-	-	0
- meer dan 5 bouwlagen	T2.4	0	0	0	0	0	-	-	0
- een bewoonbare dakverdieping	T2.5	30	34	91	-	6	-	-	161
Aantal gebouwen opgericht:									
- voor 1900	T3.1	16	9	12	0	1	9	47	-
- van 1900 tot 1918	T3.2	22	8	1	0	2	6	39	-
- van 1919 tot 1945	T3.3	40	23	5	0	6	5	79	-
- van 1946 tot 1961	T3.4	15	62	20	0	6	9	112	-
- van 1962 tot 1970	T3.5	8	42	33	3	1	10	97	-
- van 1971 tot 1981	T3.6	6	24	85	4	2	10	131	-
- na 1981	T3.7	14	14	22	0	4	7	61	-
Aantal gebouwen met bebouwde grondoppervlakte:									
- kleiner dan 45 m2	T4.1	1	0	0	-	0	-	-	1
- van 45 tot 64 m2	T4.2	5	3	0	-	0	-	-	8
- van 65 tot 104 m2	T4.3	49	45	10	-	0	-	-	104
- groter dan 104 m2	T4.4	66	134	168	-	22	-	-	390
Aantal gebouwen met centrale verwarming of airconditioning	T5	44	101	153	6	13	-	-	317
Aantal gebouwen met minstens een badkamer	T6.1	57	138	167	7	15	-	-	384
- aantal badkamers	T6.2	57	139	172	14	16	-	-	398
Aantal gebouwen met minstens een garage, parking of overdekte standplaats	T7.1	66	132	152	6	13	-	-	369
- aantal garages, parkings of overdekte standplaatsen	T7.2	67	138	162	14	15	-	-	396
Aantal woongelegenheden	T8	121	182	180	14	21	1	519	-
Aantal verhuurde woongelegenheden	T9	37	34	18	13	7	-	-	109

	Huizen in gesloten bebouwing	Huizen in halfopen bebouwing	Huizen in open bebouwing, hoeven, kastelen	Buildings en apparte- ments- gebouwen	Handels- huizen	Alle andere gebouwen	Totaal	Deel- totaal
	R1	R2	R3	R4	R5	R6	R7	R8

KEERBERGEN									1e Afdeling
Aantal gebouwen	T1	152	398	1508	13	107	248	2426	-
Aantal gebouwen met:									
- 1 bouwlaag	T2.1	68	186	1268	0	17	-	-	1539
- 2 of 3 bouwlagen	T2.2	84	212	240	12	90	-	-	638
- 4 of 5 bouwlagen	T2.3	0	0	0	1	0	-	-	1
- meer dan 5 bouwlagen	T2.4	0	0	0	0	0	-	-	0
- een bewoonbare dakverdieping	T2.5	10	89	591	-	14	-	-	704
Aantal gebouwen opgericht:									
- voor 1900	T3.1	30	35	73	0	10	21	169	-
- van 1900 tot 1918	T3.2	5	15	23	0	2	3	48	-
- van 1919 tot 1945	T3.3	15	66	128	1	24	17	251	-
- van 1946 tot 1961	T3.4	30	117	315	1	26	66	555	-
- van 1962 tot 1970	T3.5	12	62	285	1	19	61	440	-
- van 1971 tot 1981	T3.6	38	86	498	10	22	57	711	-
- na 1981	T3.7	22	17	186	0	4	23	252	-
Aantal gebouwen met bebouwde grondoppervlakte:									
- kleiner dan 45 m2	T4.1	6	11	2	-	0	-	-	19
- van 45 tot 64 m2	T4.2	12	17	19	-	0	-	-	48
- van 65 tot 104 m2	T4.3	59	126	127	-	15	-	-	327
- groter dan 104 m2	T4.4	75	244	1360	-	92	-	-	1771
Aantal gebouwen met centrale verwarming of airconditioning	T5	88	211	1141	12	75	-	-	1527
Aantal gebouwen met minstens een badkamer	T6.1	110	292	1274	13	81	-	-	1770
- aantal badkamers	T6.2	112	294	1307	43	90	-	-	1846
Aantal gebouwen met minstens een garage, parking of overdekte standplaats	T7.1	81	276	1336	7	68	-	-	1768
- aantal garages, parkings of overdekte standplaatsen	T7.2	82	285	1418	17	78	-	-	1880
Aantal woongelegenheden	T8	154	399	1517	43	114	47	2274	-
Aantal verhuurde woongelegenheden	T9	62	127	267	39	56	-	-	551

KEERBERGEN									2e Afdeling
Aantal gebouwen	T1	18	110	1415	1	23	171	1738	-
Aantal gebouwen met:									
- 1 bouwlaag	T2.1	7	68	1238	0	4	-	-	1317
- 2 of 3 bouwlagen	T2.2	11	42	177	1	19	-	-	250
- 4 of 5 bouwlagen	T2.3	0	0	0	0	0	-	-	0
- meer dan 5 bouwlagen	T2.4	0	0	0	0	0	-	-	0
- een bewoonbare dakverdieping	T2.5	3	42	676	-	7	-	-	728
Aantal gebouwen opgericht:									
- voor 1900	T3.1	3	16	55	0	1	9	84	-
- van 1900 tot 1918	T3.2	1	4	20	0	3	5	33	-
- van 1919 tot 1945	T3.3	11	35	145	0	8	20	219	-
- van 1946 tot 1961	T3.4	3	44	273	0	5	35	360	-
- van 1962 tot 1970	T3.5	0	4	180	0	5	35	224	-
- van 1971 tot 1981	T3.6	0	5	530	0	1	40	576	-
- na 1981	T3.7	0	2	212	1	0	27	242	-
Aantal gebouwen met bebouwde grondoppervlakte:									
- kleiner dan 45 m2	T4.1	0	2	1	-	0	-	-	3
- van 45 tot 64 m2	T4.2	1	6	1	-	0	-	-	8
- van 65 tot 104 m2	T4.3	11	26	113	-	0	-	-	150
- groter dan 104 m2	T4.4	6	76	1300	-	23	-	-	1405
Aantal gebouwen met centrale verwarming of airconditioning	T5	3	36	1172	1	18	-	-	1230
Aantal gebouwen met minstens een badkamer	T6.1	8	52	1241	1	20	-	-	1322
- aantal badkamers	T6.2	8	52	1396	2	30	-	-	1488
Aantal gebouwen met minstens een garage, parking of overdekte standplaats	T7.1	9	66	1307	0	19	-	-	1401
- aantal garages, parkings of overdekte standplaatsen	T7.2	9	70	1581	0	25	-	-	1685
Aantal woongelegenheden	T8	18	110	1416	2	22	28	1596	-
Aantal verhuurde woongelegenheden	T9	8	36	307	2	4	-	-	357

		Huizen in gesloten bebouwing	Huizen in halfopen bebouwing	Huizen in open bebouwing, hoeven, kastelen	Buildings en apparte- ments- gebouwen	Handels- huizen	Alle andere gebouwen	Totaal	Deel- totaal
		R1	R2	R3	R4	R5	R6	R7	R8
KOEKELBERG									
									1e Afdeling
Aantal gebouwen	T1	158	0	0	227	14	11	410	-
Aantal gebouwen met:									
- 1 bouwlaag	T2.1	0	0	0	0	0	-	-	0
- 2 of 3 bouwlagen	T2.2	154	0	0	56	11	-	-	221
- 4 of 5 bouwlagen	T2.3	4	0	0	100	3	-	-	107
- meer dan 5 bouwlagen	T2.4	0	0	0	71	0	-	-	71
- een bewoonbare dakverdieping	T2.5	116	0	0	-	6	-	-	122
Aantal gebouwen opgericht:									
- voor 1900	T3.1	1	0	0	0	0	0	1	-
- van 1900 tot 1918	T3.2	0	0	0	1	0	0	1	-
- van 1919 tot 1945	T3.3	122	0	0	26	11	3	162	-
- van 1946 tot 1961	T3.4	34	0	0	157	1	4	196	-
- van 1962 tot 1970	T3.5	0	0	0	35	2	4	41	-
- van 1971 tot 1981	T3.6	1	0	0	6	0	0	7	-
- na 1981	T3.7	0	0	0	2	0	0	2	-
Aantal gebouwen met bebouwde grondoppervlakte:									
- kleiner dan 45 m2	T4.1	6	0	0	-	0	-	-	6
- van 45 tot 64 m2	T4.2	85	0	0	-	0	-	-	85
- van 65 tot 104 m2	T4.3	62	0	0	-	8	-	-	70
- groter dan 104 m2	T4.4	5	0	0	-	6	-	-	11
Aantal gebouwen met centrale verwarming of airconditioning	T5	95	0	0	208	10	-	-	313
Aantal gebouwen met minstens een badkamer	T6.1	132	0	0	222	12	-	-	366
- aantal badkamers	T6.2	152	0	0	2168	27	-	-	2347
Aantal gebouwen met minstens een garage, parking of overdekte standplaats	T7.1	23	0	0	133	1	-	-	157
- aantal garages, parkings of overdekte standplaatsen	T7.2	24	0	0	1341	1	-	-	1366
Aantal woongelegenheden	T8	201	0	0	2244	37	3	2485	-
Aantal verhuurde woongelegenheden	T9	70	0	0	1186	24	-	-	1280

KOEKELBERG									
									2e Afdeling
Aantal gebouwen	T1	1375	12	3	300	272	158	2120	-
Aantal gebouwen met:									
- 1 bouwlaag	T2.1	6	0	0	1	0	-	-	7
- 2 of 3 bouwlagen	T2.2	1190	11	3	90	171	-	-	1465
- 4 of 5 bouwlagen	T2.3	179	1	0	171	100	-	-	451
- meer dan 5 bouwlagen	T2.4	0	0	0	38	1	-	-	39
- een bewoonbare dakverdieping	T2.5	439	7	2	-	56	-	-	504
Aantal gebouwen opgericht:									
- voor 1900	T3.1	479	3	0	10	110	26	628	-
- van 1900 tot 1918	T3.2	463	4	2	7	62	23	561	-
- van 1919 tot 1945	T3.3	406	5	1	76	70	40	598	-
- van 1946 tot 1961	T3.4	22	0	0	134	22	35	213	-
- van 1962 tot 1970	T3.5	4	0	0	62	8	16	90	-
- van 1971 tot 1981	T3.6	1	0	0	9	0	13	23	-
- na 1981	T3.7	0	0	0	2	0	5	7	-
Aantal gebouwen met bebouwde grondoppervlakte:									
- kleiner dan 45 m2	T4.1	84	0	1	-	3	-	-	88
- van 45 tot 64 m2	T4.2	301	2	0	-	35	-	-	338
- van 65 tot 104 m2	T4.3	723	5	0	-	112	-	-	840
- groter dan 104 m2	T4.4	267	5	2	-	122	-	-	396
Aantal gebouwen met centrale verwarming of airconditioning	T5	488	6	2	206	93	-	-	795
Aantal gebouwen met minstens een badkamer	T6.1	714	5	2	251	125	-	-	1097
- aantal badkamers	T6.2	996	6	5	1700	262	-	-	2969
Aantal gebouwen met minstens een garage, parking of overdekte standplaats	T7.1	158	2	1	125	20	-	-	306
- aantal garages, parkings of overdekte standplaatsen	T7.2	167	2	1	840	20	-	-	1030
Aantal woongelegenheden	T8	3004	29	3	2073	818	36	5963	-
Aantal verhuurde woongelegenheden	T9	1817	7	1	1546	623	-	-	3994

	Huizen in gesloten bebouwing	Huizen in halfopen bebouwing	Huizen in open bebouwing, hoeven, kastelen	Buildings en apparte- ments- gebouwen	Handels- huizen	Alle andere gebouwen	Totaal	Deel- totaal
	R1	R2	R3	R4	R5	R6	R7	R8

KORTENAKEN		1e Afdeling (KORTENAKEN)							
Aantal gebouwen	T1	42	215	468	1	31	178	935	-
Aantal gebouwen met:									
- 1 bouwlaag	T2.1	13	81	347	0	6	-	-	447
- 2 of 3 bouwlagen	T2.2	28	134	121	1	25	-	-	309
- 4 of 5 bouwlagen	T2.3	0	0	0	0	0	-	-	0
- meer dan 5 bouwlagen	T2.4	1	0	0	0	0	-	-	1
- een bewoonbare dakverdieping	T2.5	12	47	187	-	3	-	-	249
Aantal gebouwen opgericht:									
- voor 1900	T3.1	4	11	61	0	1	26	103	-
- van 1900 tot 1918	T3.2	7	9	21	0	1	2	40	-
- van 1919 tot 1945	T3.3	12	44	68	0	4	11	139	-
- van 1946 tot 1961	T3.4	14	102	89	0	15	28	248	-
- van 1962 tot 1970	T3.5	3	16	91	0	6	21	137	-
- van 1971 tot 1981	T3.6	0	33	85	1	2	45	166	-
- na 1981	T3.7	2	0	53	0	2	45	102	-
Aantal gebouwen met bebouwde grondoppervlakte:									
- kleiner dan 45 m2	T4.1	0	0	1	-	0	-	-	1
- van 45 tot 64 m2	T4.2	4	4	2	-	0	-	-	10
- van 65 tot 104 m2	T4.3	8	26	24	-	2	-	-	60
- groter dan 104 m2	T4.4	30	185	441	-	29	-	-	685
Aantal gebouwen met centrale verwarming of airconditioning	T5	13	103	281	1	23	-	-	421
Aantal gebouwen met minstens een badkamer	T6.1	31	165	352	1	27	-	-	576
- aantal badkamers	T6.2	31	165	459	4	27	-	-	686
Aantal gebouwen met minstens een garage, parking of overdekte standplaats	T7.1	27	150	321	1	20	-	-	519
- aantal garages, parkings of overdekte standplaatsen	T7.2	28	153	336	4	20	-	-	541
Aantal woongelegenheden	T8	42	215	468	4	30	5	764	-
Aantal verhuurde woongelegenheden	T9	10	19	30	4	7	-	-	70

KORTENAKEN		2e Afdeling (RANSBERG)							
Aantal gebouwen	T1	4	53	177	0	12	73	319	-
Aantal gebouwen met:									
- 1 bouwlaag	T2.1	0	22	102	0	2	-	-	126
- 2 of 3 bouwlagen	T2.2	3	31	74	0	9	-	-	117
- 4 of 5 bouwlagen	T2.3	0	0	0	0	0	-	-	0
- meer dan 5 bouwlagen	T2.4	1	0	1	0	1	-	-	3
- een bewoonbare dakverdieping	T2.5	0	14	44	-	0	-	-	58
Aantal gebouwen opgericht:									
- voor 1900	T3.1	0	10	34	0	0	13	57	-
- van 1900 tot 1918	T3.2	0	6	15	0	1	1	23	-
- van 1919 tot 1945	T3.3	1	9	32	0	1	1	44	-
- van 1946 tot 1961	T3.4	2	12	36	0	4	8	62	-
- van 1962 tot 1970	T3.5	1	8	24	0	3	15	51	-
- van 1971 tot 1981	T3.6	0	6	27	0	1	20	54	-
- na 1981	T3.7	0	2	9	0	2	15	28	-
Aantal gebouwen met bebouwde grondoppervlakte:									
- kleiner dan 45 m2	T4.1	1	1	2	-	1	-	-	5
- van 45 tot 64 m2	T4.2	0	0	1	-	0	-	-	1
- van 65 tot 104 m2	T4.3	0	3	13	-	1	-	-	17
- groter dan 104 m2	T4.4	3	49	161	-	10	-	-	223
Aantal gebouwen met centrale verwarming of airconditioning	T5	3	28	73	0	10	-	-	114
Aantal gebouwen met minstens een badkamer	T6.1	3	32	92	0	9	-	-	136
- aantal badkamers	T6.2	3	32	92	0	9	-	-	136
Aantal gebouwen met minstens een garage, parking of overdekte standplaats	T7.1	0	34	90	0	8	-	-	132
- aantal garages, parkings of overdekte standplaatsen	T7.2	0	34	92	0	9	-	-	135
Aantal woongelegenheden	T8	3	53	176	0	11	9	252	-
Aantal verhuurde woongelegenheden	T9	1	7	25	0	2	-	-	35

		Huizen in gesloten bebouwing R1	Huizen in halfopen bebouwing R2	Huizen in open bebouwing, hoeven, kastelen R3	Buildings en apparte- ments- gebouwen R4	Handels- huizen R5	Alle andere gebouwen R6	Totaal R7	Deel- totaal R8
KORTENAKEN		3e Afdeling (HOELEDEN)							
Aantal gebouwen	T1	6	148	416	0	14	89	673	-
Aantal gebouwen met:									
- 1 bouwlaag	T2.1	2	54	304	0	7	-	-	367
- 2 of 3 bouwlagen	T2.2	4	94	112	0	7	-	-	217
- 4 of 5 bouwlagen	T2.3	0	0	0	0	0	-	-	0
- meer dan 5 bouwlagen	T2.4	0	0	0	0	0	-	-	0
- een bewoonbare dakverdieping	T2.5	0	30	118	-	4	-	-	152
Aantal gebouwen opgericht:									
- voor 1900	T3.1	2	29	46	0	1	10	88	-
- van 1900 tot 1918	T3.2	0	13	42	0	0	2	57	-
- van 1919 tot 1945	T3.3	1	27	37	0	1	6	72	-
- van 1946 tot 1961	T3.4	2	43	69	0	5	11	130	-
- van 1962 tot 1970	T3.5	1	25	74	0	5	11	116	-
- van 1971 tot 1981	T3.6	0	10	98	0	0	18	126	-
- na 1981	T3.7	0	1	50	0	2	31	84	-
Aantal gebouwen met bebouwde grondoppervlakte:									
- kleiner dan 45 m2	T4.1	0	0	1	-	1	-	-	2
- van 45 tot 64 m2	T4.2	0	1	1	-	0	-	-	2
- van 65 tot 104 m2	T4.3	1	20	26	-	0	-	-	47
- groter dan 104 m2	T4.4	5	127	388	-	13	-	-	533
Aantal gebouwen met centrale verwarming of airconditioning	T5	0	53	230	0	5	-	-	288
Aantal gebouwen met minstens een badkamer	T6.1	2	78	278	0	10	-	-	368
- aantal badkamers	T6.2	2	79	279	0	10	-	-	370
Aantal gebouwen met minstens een garage, parking of overdekte standplaats	T7.1	3	105	296	0	8	-	-	412
- aantal garages, parkings of overdekte standplaatsen	T7.2	3	105	311	0	8	-	-	427
Aantal woongelegenheden	T8	6	148	416	0	13	7	590	-
Aantal verhuurde woongelegenheden	T9	2	18	37	0	0	-	-	57
KORTENAKEN		4e Afdeling (KERSBEEK-MISKOM)							
Aantal gebouwen	T1	9	47	338	0	13	114	521	-
Aantal gebouwen met:									
- 1 bouwlaag	T2.1	5	16	223	0	5	-	-	249
- 2 of 3 bouwlagen	T2.2	4	31	115	0	8	-	-	158
- 4 of 5 bouwlagen	T2.3	0	0	0	0	0	-	-	0
- meer dan 5 bouwlagen	T2.4	0	0	0	0	0	-	-	0
- een bewoonbare dakverdieping	T2.5	3	2	100	-	1	-	-	106
Aantal gebouwen opgericht:									
- voor 1900	T3.1	2	11	53	0	1	25	92	-
- van 1900 tot 1918	T3.2	0	3	15	0	1	8	27	-
- van 1919 tot 1945	T3.3	3	12	68	0	6	14	103	-
- van 1946 tot 1961	T3.4	3	11	54	0	3	13	84	-
- van 1962 tot 1970	T3.5	0	4	46	0	1	12	63	-
- van 1971 tot 1981	T3.6	1	5	71	0	0	26	103	-
- na 1981	T3.7	0	1	31	0	1	16	49	-
Aantal gebouwen met bebouwde grondoppervlakte:									
- kleiner dan 45 m2	T4.1	0	0	0	-	0	-	-	0
- van 45 tot 64 m2	T4.2	1	0	0	-	0	-	-	1
- van 65 tot 104 m2	T4.3	2	5	9	-	0	-	-	16
- groter dan 104 m2	T4.4	6	42	329	-	13	-	-	390
Aantal gebouwen met centrale verwarming of airconditioning	T5	5	23	159	0	5	-	-	192
Aantal gebouwen met minstens een badkamer	T6.1	6	31	178	0	5	-	-	220
- aantal badkamers	T6.2	6	31	180	0	5	-	-	222
Aantal gebouwen met minstens een garage, parking of overdekte standplaats	T7.1	6	26	184	0	4	-	-	220
- aantal garages, parkings of overdekte standplaatsen	T7.2	7	27	198	0	4	-	-	236
Aantal woongelegenheden	T8	9	47	338	0	13	9	416	-
Aantal verhuurde woongelegenheden	T9	1	12	40	0	3	-	-	56

		Huizen in gesloten bebouwing	Huizen in halfopen bebouwing	Huizen in open bebouwing, hoeven, kastelen	Buildings en apparte- ments- gebouwen	Handels- huizen	Alle andere gebouwen	Totaal	Deel- totaal
		R1	R2	R3	R4	R5	R6	R7	R8
KORTENAKEN									
5e Afdeling (WAANRODE)									
Aantal gebouwen	T1	6	109	476	0	16	109	716	-
Aantal gebouwen met:									
- 1 bouwlaag	T2.1	4	21	280	0	7	-	-	312
- 2 of 3 bouwlagen	T2.2	2	88	195	0	9	-	-	294
- 4 of 5 bouwlagen	T2.3	0	0	0	0	0	-	-	0
- meer dan 5 bouwlagen	T2.4	0	0	1	0	0	-	-	1
- een bewoonbare dakverdieping	T2.5	1	12	121	-	4	-	-	138
Aantal gebouwen opgericht:									
- voor 1900	T3.1	2	14	57	0	1	21	95	-
- van 1900 tot 1918	T3.2	1	6	26	0	0	2	35	-
- van 1919 tot 1945	T3.3	1	33	73	0	4	12	123	-
- van 1946 tot 1961	T3.4	2	40	89	0	5	8	144	-
- van 1962 tot 1970	T3.5	0	12	75	0	2	11	100	-
- van 1971 tot 1981	T3.6	0	2	101	0	1	14	118	-
- na 1981	T3.7	0	2	55	0	3	41	101	-
Aantal gebouwen met bebouwde grondoppervlakte:									
- kleiner dan 45 m2	T4.1	1	0	0	-	1	-	-	2
- van 45 tot 64 m2	T4.2	0	0	1	-	0	-	-	1
- van 65 tot 104 m2	T4.3	0	3	20	-	1	-	-	24
- groter dan 104 m2	T4.4	5	106	455	-	14	-	-	580
Aantal gebouwen met centrale verwarming of airconditioning	T5	2	42	239	0	7	-	-	290
Aantal gebouwen met minstens een badkamer	T6.1	4	43	274	0	7	-	-	328
- aantal badkamers	T6.2	4	44	274	0	7	-	-	329
Aantal gebouwen met minstens een garage, parking of overdekte standplaats	T7.1	2	68	317	0	9	-	-	396
- aantal garages, parkings of overdekte standplaatsen	T7.2	2	69	319	0	9	-	-	399
Aantal woongelegenheden	T8	6	110	476	0	15	8	615	-
Aantal verhuurde woongelegenheden	T9	1	17	32	0	0	-	-	50
KORTENBERG									
1e Afdeling (KORTENBERG)									
Aantal gebouwen	T1	485	673	411	105	93	237	2004	-
Aantal gebouwen met:									
- 1 bouwlaag	T2.1	23	98	283	0	8	-	-	412
- 2 of 3 bouwlagen	T2.2	462	575	128	88	85	-	-	1338
- 4 of 5 bouwlagen	T2.3	0	0	0	16	0	-	-	16
- meer dan 5 bouwlagen	T2.4	0	0	0	1	0	-	-	1
- een bewoonbare dakverdieping	T2.5	103	139	221	-	27	-	-	490
Aantal gebouwen opgericht:									
- voor 1900	T3.1	34	62	11	1	8	22	138	-
- van 1900 tot 1918	T3.2	75	85	26	2	21	26	235	-
- van 1919 tot 1945	T3.3	139	163	52	0	34	51	439	-
- van 1946 tot 1961	T3.4	93	135	69	13	16	59	385	-
- van 1962 tot 1970	T3.5	41	89	57	29	10	34	260	-
- van 1971 tot 1981	T3.6	71	107	96	56	2	24	356	-
- na 1981	T3.7	32	32	100	4	2	21	191	-
Aantal gebouwen met bebouwde grondoppervlakte:									
- kleiner dan 45 m2	T4.1	4	3	0	-	1	-	-	8
- van 45 tot 64 m2	T4.2	93	47	2	-	2	-	-	144
- van 65 tot 104 m2	T4.3	254	338	50	-	18	-	-	660
- groter dan 104 m2	T4.4	134	285	359	-	72	-	-	850
Aantal gebouwen met centrale verwarming of airconditioning	T5	274	430	362	97	55	-	-	1218
Aantal gebouwen met minstens een badkamer	T6.1	320	481	368	105	75	-	-	1349
- aantal badkamers	T6.2	320	485	379	500	79	-	-	1763
Aantal gebouwen met minstens een garage, parking of overdekte standplaats	T7.1	245	467	368	92	41	-	-	1213
- aantal garages, parkings of overdekte standplaatsen	T7.2	247	482	395	411	49	-	-	1584
Aantal woongelegenheden	T8	487	675	413	459	94	24	2152	-
Aantal verhuurde woongelegenheden	T9	147	157	46	369	39	-	-	758

		Huizen in gesloten bebouwing	Huizen in halfopen bebouwing	Huizen in open bebouwing, hoeven, kastelen	Buildings en apparte- ments- gebouwen	Handels- huizen	Alle andere gebouwen	Totaal	Deel- totaal
		R1	R2	R3	R4	R5	R6	R7	R8
KORTENBERG									
2e Afdeling (ERPS-KWERPS)									
Aantal gebouwen	T1	181	483	1000	30	39	330	2063	-
Aantal gebouwen met:									
- 1 bouwlaag	T2.1	10	117	741	0	9	-	-	877
- 2 of 3 bouwlagen	T2.2	171	366	259	25	30	-	-	851
- 4 of 5 bouwlagen	T2.3	0	0	0	5	0	-	-	5
- meer dan 5 bouwlagen	T2.4	0	0	0	0	0	-	-	0
- een bewoonbare dakverdieping	T2.5	14	98	402	-	11	-	-	525
Aantal gebouwen opgericht:									
- voor 1900	T3.1	17	49	136	2	6	30	240	-
- van 1900 tot 1918	T3.2	18	60	61	1	7	12	159	-
- van 1919 tot 1945	T3.3	37	119	98	3	7	29	293	-
- van 1946 tot 1961	T3.4	25	91	111	2	7	85	321	-
- van 1962 tot 1970	T3.5	44	77	179	4	8	52	364	-
- van 1971 tot 1981	T3.6	39	73	276	15	1	97	501	-
- na 1981	T3.7	1	14	139	3	3	25	185	-
Aantal gebouwen met bebouwde grondoppervlakte:									
- kleiner dan 45 m2	T4.1	3	2	1	-	0	-	-	6
- van 45 tot 64 m2	T4.2	29	32	7	-	0	-	-	68
- van 65 tot 104 m2	T4.3	96	190	126	-	1	-	-	413
- groter dan 104 m2	T4.4	53	259	866	-	38	-	-	1216
Aantal gebouwen met centrale verwarming of airconditioning	T5	123	288	764	29	26	-	-	1230
Aantal gebouwen met minstens een badkamer	T6.1	127	312	796	28	27	-	-	1290
- aantal badkamers	T6.2	128	313	812	120	27	-	-	1400
Aantal gebouwen met minstens een garage, parking of overdekte standplaats	T7.1	106	302	756	24	27	-	-	1215
- aantal garages, parkings of overdekte standplaatsen	T7.2	111	316	852	101	31	-	-	1411
Aantal woongelegenheden	T8	182	485	1004	128	39	31	1869	-
Aantal verhuurde woongelegenheden	T9	28	91	107	93	12	-	-	331

KORTENBERG									
3e Afdeling (MEERBEEK)									
Aantal gebouwen	T1	52	165	332	3	9	237	798	-
Aantal gebouwen met:									
- 1 bouwlaag	T2.1	3	37	229	0	0	-	-	269
- 2 of 3 bouwlagen	T2.2	49	128	103	3	9	-	-	292
- 4 of 5 bouwlagen	T2.3	0	0	0	0	0	-	-	0
- meer dan 5 bouwlagen	T2.4	0	0	0	0	0	-	-	0
- een bewoonbare dakverdieping	T2.5	3	24	91	-	0	-	-	118
Aantal gebouwen opgericht:									
- voor 1900	T3.1	5	22	28	0	0	12	67	-
- van 1900 tot 1918	T3.2	8	14	11	0	1	4	38	-
- van 1919 tot 1945	T3.3	18	51	36	0	4	7	116	-
- van 1946 tot 1961	T3.4	11	39	39	0	2	18	109	-
- van 1962 tot 1970	T3.5	3	18	60	0	1	39	121	-
- van 1971 tot 1981	T3.6	5	15	131	2	1	145	299	-
- na 1981	T3.7	2	6	27	1	0	12	48	-
Aantal gebouwen met bebouwde grondoppervlakte:									
- kleiner dan 45 m2	T4.1	4	1	0	-	0	-	-	5
- van 45 tot 64 m2	T4.2	3	4	4	-	0	-	-	11
- van 65 tot 104 m2	T4.3	16	33	52	-	0	-	-	101
- groter dan 104 m2	T4.4	29	127	276	-	9	-	-	441
Aantal gebouwen met centrale verwarming of airconditioning	T5	37	110	267	3	8	-	-	425
Aantal gebouwen met minstens een badkamer	T6.1	39	117	278	3	7	-	-	444
- aantal badkamers	T6.2	39	117	283	6	7	-	-	452
Aantal gebouwen met minstens een garage, parking of overdekte standplaats	T7.1	32	138	288	3	6	-	-	467
- aantal garages, parkings of overdekte standplaatsen	T7.2	35	148	309	6	7	-	-	505
Aantal woongelegenheden	T8	52	165	332	8	12	159	728	-
Aantal verhuurde woongelegenheden	T9	19	27	22	4	6	-	-	78

	Huizen in gesloten bebouwing	Huizen in halfopen bebouwing	Huizen in open bebouwing, hoeven, kastelen	Buildings en apparte- ments- gebouwen	Handels- huizen	Alle andere gebouwen	Totaal	Deel- totaal
	R1	R2	R3	R4	R5	R6	R7	R8

KORTENBERG		4e Afdeling (EVERBERG)							
Aantal gebouwen	T1	56	324	665	5	15	102	1167	-
Aantal gebouwen met:									
- 1 bouwlaag	T2.1	8	83	549	0	4	-	-	644
- 2 of 3 bouwlagen	T2.2	48	241	116	5	11	-	-	421
- 4 of 5 bouwlagen	T2.3	0	0	0	0	0	-	-	0
- meer dan 5 bouwlagen	T2.4	0	0	0	0	0	-	-	0
- een bewoonbare dakverdieping	T2.5	12	60	331	-	3	-	-	406
Aantal gebouwen opgericht:									
- voor 1900	T3.1	16	73	61	0	7	21	178	-
- van 1900 tot 1918	T3.2	8	47	23	0	3	15	96	-
- van 1919 tot 1945	T3.3	12	79	27	0	1	7	126	-
- van 1946 tot 1961	T3.4	7	42	36	1	1	27	114	-
- van 1962 tot 1970	T3.5	1	30	120	0	1	10	162	-
- van 1971 tot 1981	T3.6	8	44	337	4	1	11	405	-
- na 1981	T3.7	4	9	61	0	1	11	86	-
Aantal gebouwen met bebouwde grondoppervlakte:									
- kleiner dan 45 m ²	T4.1	0	1	0	-	0	-	-	1
- van 45 tot 64 m ²	T4.2	9	12	3	-	0	-	-	24
- van 65 tot 104 m ²	T4.3	19	85	85	-	1	-	-	190
- groter dan 104 m ²	T4.4	28	226	577	-	14	-	-	845
Aantal gebouwen met centrale verwarming of airconditioning	T5	35	202	602	5	13	-	-	857
Aantal gebouwen met minstens een badkamer	T6.1	41	213	606	5	11	-	-	876
- aantal badkamers	T6.2	41	216	634	20	11	-	-	922
Aantal gebouwen met minstens een garage, parking of overdekte standplaats	T7.1	31	219	607	4	6	-	-	867
- aantal garages, parkings of overdekte standplaatsen	T7.2	31	228	615	16	6	-	-	896
Aantal woongelegenheden	T8	56	325	666	21	15	4	1087	-
Aantal verhuurde woongelegenheden	T9	18	61	95	10	1	-	-	185

KRAAINEM		Kraainem							
Aantal gebouwen	T1	1109	1377	1209	118	54	186	4053	-
Aantal gebouwen met:									
- 1 bouwlaag	T2.1	171	443	887	0	10	-	-	1511
- 2 of 3 bouwlagen	T2.2	932	928	322	65	44	-	-	2291
- 4 of 5 bouwlagen	T2.3	5	6	0	41	0	-	-	52
- meer dan 5 bouwlagen	T2.4	1	0	0	12	0	-	-	13
- een bewoonbare dakverdieping	T2.5	350	583	837	-	25	-	-	1795
Aantal gebouwen opgericht:									
- voor 1900	T3.1	65	27	14	0	6	14	126	-
- van 1900 tot 1918	T3.2	74	26	20	0	7	4	131	-
- van 1919 tot 1945	T3.3	237	134	80	0	17	40	508	-
- van 1946 tot 1961	T3.4	367	587	449	20	9	55	1487	-
- van 1962 tot 1970	T3.5	166	314	360	37	6	34	917	-
- van 1971 tot 1981	T3.6	88	173	215	47	5	28	556	-
- na 1981	T3.7	112	116	71	14	4	11	328	-
Aantal gebouwen met bebouwde grondoppervlakte:									
- kleiner dan 45 m ²	T4.1	48	8	0	-	2	-	-	58
- van 45 tot 64 m ²	T4.2	467	229	12	-	2	-	-	710
- van 65 tot 104 m ²	T4.3	519	867	309	-	12	-	-	1707
- groter dan 104 m ²	T4.4	75	273	888	-	38	-	-	1274
Aantal gebouwen met centrale verwarming of airconditioning	T5	791	1243	1185	112	36	-	-	3367
Aantal gebouwen met minstens een badkamer	T6.1	876	1291	1192	116	38	-	-	3513
- aantal badkamers	T6.2	955	1375	1652	853	41	-	-	4876
Aantal gebouwen met minstens een garage, parking of overdekte standplaats	T7.1	690	1217	1185	95	21	-	-	3208
- aantal garages, parkings of overdekte standplaatsen	T7.2	729	1339	1492	567	27	-	-	4154
Aantal woongelegenheden	T8	1170	1404	1221	861	51	12	4719	-
Aantal verhuurde woongelegenheden	T9	285	263	216	611	30	-	-	1405

		Huizen in gesloten bebouwing	Huizen in halfopen bebouwing	Huizen in open bebouwing, hoeven, kastelen	Buildings en apparte- ments- gebouwen	Handels- huizen	Alle andere gebouwen	Totaal	Deel- totaal
		R1	R2	R3	R4	R5	R6	R7	R8
LANDEN									
1e Afdeling									
Aantal gebouwen	T1	1154	449	356	39	148	271	2417	-
Aantal gebouwen met:									
- 1 bouwlaag	T2.1	20	48	246	0	6	-	-	320
- 2 of 3 bouwlagen	T2.2	1134	401	110	26	142	-	-	1813
- 4 of 5 bouwlagen	T2.3	0	0	0	12	0	-	-	12
- meer dan 5 bouwlagen	T2.4	0	0	0	1	0	-	-	1
- een bewoonbare dakverdieping	T2.5	24	34	84	-	8	-	-	150
Aantal gebouwen opgericht:									
- voor 1900	T3.1	239	34	26	1	46	38	384	-
- van 1900 tot 1918	T3.2	142	23	9	0	32	12	218	-
- van 1919 tot 1945	T3.3	213	62	16	0	29	20	340	-
- van 1946 tot 1961	T3.4	282	117	26	2	34	55	516	-
- van 1962 tot 1970	T3.5	149	43	55	15	3	64	329	-
- van 1971 tot 1981	T3.6	122	153	171	21	2	48	517	-
- na 1981	T3.7	7	17	53	0	2	34	113	-
Aantal gebouwen met bebouwde grondoppervlakte:									
- kleiner dan 45 m2	T4.1	6	0	0	-	0	-	-	6
- van 45 tot 64 m2	T4.2	94	15	1	-	6	-	-	116
- van 65 tot 104 m2	T4.3	639	250	53	-	26	-	-	968
- groter dan 104 m2	T4.4	415	184	302	-	116	-	-	1017
Aantal gebouwen met centrale verwarming of airconditioning	T5	570	328	317	36	93	-	-	1344
Aantal gebouwen met minstens een badkamer	T6.1	697	371	326	38	90	-	-	1522
- aantal badkamers	T6.2	700	373	340	416	90	-	-	1919
Aantal gebouwen met minstens een garage, parking of overdekte standplaats	T7.1	468	332	299	18	38	-	-	1155
- aantal garages, parkings of overdekte standplaatsen	T7.2	483	337	302	292	44	-	-	1458
Aantal woongelegenheden	T8	1161	450	387	418	147	19	2582	-
Aantal verhuurde woongelegenheden	T9	249	56	33	315	77	-	-	730

LANDEN									
2e Afdeling (RUMSDORP)									
Aantal gebouwen	T1	30	30	18	0	0	16	94	-
Aantal gebouwen met:									
- 1 bouwlaag	T2.1	4	9	13	0	0	-	-	26
- 2 of 3 bouwlagen	T2.2	26	21	5	0	0	-	-	52
- 4 of 5 bouwlagen	T2.3	0	0	0	0	0	-	-	0
- meer dan 5 bouwlagen	T2.4	0	0	0	0	0	-	-	0
- een bewoonbare dakverdieping	T2.5	2	5	5	-	0	-	-	12
Aantal gebouwen opgericht:									
- voor 1900	T3.1	5	3	3	0	0	5	16	-
- van 1900 tot 1918	T3.2	3	4	1	0	0	1	9	-
- van 1919 tot 1945	T3.3	12	10	0	0	0	1	23	-
- van 1946 tot 1961	T3.4	9	8	2	0	0	1	20	-
- van 1962 tot 1970	T3.5	1	5	6	0	0	2	14	-
- van 1971 tot 1981	T3.6	0	0	5	0	0	3	8	-
- na 1981	T3.7	0	0	1	0	0	3	4	-
Aantal gebouwen met bebouwde grondoppervlakte:									
- kleiner dan 45 m2	T4.1	0	0	0	-	0	-	-	0
- van 45 tot 64 m2	T4.2	1	0	0	-	0	-	-	1
- van 65 tot 104 m2	T4.3	9	7	0	-	0	-	-	16
- groter dan 104 m2	T4.4	20	23	18	-	0	-	-	61
Aantal gebouwen met centrale verwarming of airconditioning	T5	14	14	15	0	0	-	-	43
Aantal gebouwen met minstens een badkamer	T6.1	12	16	15	0	0	-	-	43
- aantal badkamers	T6.2	12	16	15	0	0	-	-	43
Aantal gebouwen met minstens een garage, parking of overdekte standplaats	T7.1	7	23	14	0	0	-	-	44
- aantal garages, parkings of overdekte standplaatsen	T7.2	8	24	14	0	0	-	-	46
Aantal woongelegenheden	T8	30	30	18	0	0	0	78	-
Aantal verhuurde woongelegenheden	T9	6	4	0	0	0	-	-	10

	Huizen in gesloten bebouwing	Huizen in halfopen bebouwing	Huizen in open bebouwing, hoeven, kastelen	Buildings en apparte- ments- gebouwen	Handels- huizen	Alle andere gebouwen	Totaal	Deel- totaal
	R1	R2	R3	R4	R5	R6	R7	R8

LANDEN		3e Afdeling (WALSHOUTEM)							
Aantal gebouwen	T1	255	178	156	0	14	102	705	-
Aantal gebouwen met:									
- 1 bouwlaag	T2.1	43	60	114	0	2	-	-	219
- 2 of 3 bouwlagen	T2.2	212	118	42	0	12	-	-	384
- 4 of 5 bouwlagen	T2.3	0	0	0	0	0	-	-	0
- meer dan 5 bouwlagen	T2.4	0	0	0	0	0	-	-	0
- een bewoonbare dakverdieping	T2.5	44	55	54	-	2	-	-	155
Aantal gebouwen opgericht:									
- voor 1900	T3.1	53	46	29	0	1	16	145	-
- van 1900 tot 1918	T3.2	66	37	10	0	1	4	118	-
- van 1919 tot 1945	T3.3	79	31	8	0	3	14	135	-
- van 1946 tot 1961	T3.4	46	38	15	0	5	21	125	-
- van 1962 tot 1970	T3.5	10	13	29	0	3	13	68	-
- van 1971 tot 1981	T3.6	1	8	35	0	1	29	74	-
- na 1981	T3.7	0	5	30	0	0	5	40	-
Aantal gebouwen met bebouwde grondoppervlakte:									
- kleiner dan 45 m ²	T4.1	0	0	0	-	0	-	-	0
- van 45 tot 64 m ²	T4.2	4	3	1	-	0	-	-	8
- van 65 tot 104 m ²	T4.3	74	44	18	-	0	-	-	136
- groter dan 104 m ²	T4.4	177	131	137	-	14	-	-	459
Aantal gebouwen met centrale verwarming of airconditioning	T5	95	94	115	0	9	-	-	313
Aantal gebouwen met minstens een badkamer	T6.1	128	115	127	0	10	-	-	380
- aantal badkamers	T6.2	128	115	128	0	10	-	-	381
Aantal gebouwen met minstens een garage, parking of overdekte standplaats	T7.1	139	121	129	0	10	-	-	399
- aantal garages, parkings of overdekte standplaatsen	T7.2	143	123	130	0	10	-	-	406
Aantal woongelegenheden	T8	255	178	156	0	14	1	604	-
Aantal verhuurde woongelegenheden	T9	37	23	13	0	3	-	-	76

LANDEN		4e Afdeling (WAASMONT)							
Aantal gebouwen	T1	99	65	56	0	5	41	266	-
Aantal gebouwen met:									
- 1 bouwlaag	T2.1	22	15	25	0	0	-	-	62
- 2 of 3 bouwlagen	T2.2	77	49	31	0	5	-	-	162
- 4 of 5 bouwlagen	T2.3	0	0	0	0	0	-	-	0
- meer dan 5 bouwlagen	T2.4	0	1	0	0	0	-	-	1
- een bewoonbare dakverdieping	T2.5	21	17	11	-	0	-	-	49
Aantal gebouwen opgericht:									
- voor 1900	T3.1	42	24	12	0	1	10	89	-
- van 1900 tot 1918	T3.2	15	12	7	0	1	2	37	-
- van 1919 tot 1945	T3.3	28	18	9	0	1	5	61	-
- van 1946 tot 1961	T3.4	10	9	9	0	1	6	35	-
- van 1962 tot 1970	T3.5	3	1	4	0	1	7	16	-
- van 1971 tot 1981	T3.6	1	0	9	0	0	6	16	-
- na 1981	T3.7	0	1	6	0	0	5	12	-
Aantal gebouwen met bebouwde grondoppervlakte:									
- kleiner dan 45 m ²	T4.1	0	0	0	-	0	-	-	0
- van 45 tot 64 m ²	T4.2	5	3	0	-	0	-	-	8
- van 65 tot 104 m ²	T4.3	23	14	8	-	1	-	-	46
- groter dan 104 m ²	T4.4	71	48	48	-	4	-	-	171
Aantal gebouwen met centrale verwarming of airconditioning	T5	24	19	33	0	2	-	-	78
Aantal gebouwen met minstens een badkamer	T6.1	43	29	33	0	2	-	-	107
- aantal badkamers	T6.2	43	29	33	0	2	-	-	107
Aantal gebouwen met minstens een garage, parking of overdekte standplaats	T7.1	56	40	38	0	1	-	-	135
- aantal garages, parkings of overdekte standplaatsen	T7.2	56	42	39	0	1	-	-	138
Aantal woongelegenheden	T8	99	65	56	0	5	0	225	-
Aantal verhuurde woongelegenheden	T9	9	9	4	0	2	-	-	24

		Huizen in gesloten bebouwing	Huizen in halfopen bebouwing	Huizen in open bebouwing, hoeven, kastelen	Buildings en apparte- ments- gebouwen	Handels- huizen	Alle andere gebouwen	Totaal	Deel- totaal
		R1	R2	R3	R4	R5	R6	R7	R8
LANDEN									
5e Afdeling (WALSBETS)									
Aantal gebouwen	T1	57	31	38	0	0	19	145	-
Aantal gebouwen met:									
- 1 bouwlaag	T2.1	6	5	17	0	0	-	-	28
- 2 of 3 bouwlagen	T2.2	51	26	21	0	0	-	-	98
- 4 of 5 bouwlagen	T2.3	0	0	0	0	0	-	-	0
- meer dan 5 bouwlagen	T2.4	0	0	0	0	0	-	-	0
- een bewoonbare dakverdieping	T2.5	7	5	11	-	0	-	-	23
Aantal gebouwen opgericht:									
- voor 1900	T3.1	11	3	9	0	0	2	25	-
- van 1900 tot 1918	T3.2	18	4	1	0	0	2	25	-
- van 1919 tot 1945	T3.3	18	11	8	0	0	6	43	-
- van 1946 tot 1961	T3.4	6	8	8	0	0	2	24	-
- van 1962 tot 1970	T3.5	4	2	6	0	0	2	14	-
- van 1971 tot 1981	T3.6	0	2	4	0	0	3	9	-
- na 1981	T3.7	0	1	2	0	0	2	5	-
Aantal gebouwen met bebouwde grondoppervlakte:									
- kleiner dan 45 m2	T4.1	0	1	0	-	0	-	-	1
- van 45 tot 64 m2	T4.2	2	0	1	-	0	-	-	3
- van 65 tot 104 m2	T4.3	28	9	3	-	0	-	-	40
- groter dan 104 m2	T4.4	27	21	34	-	0	-	-	82
Aantal gebouwen met centrale verwarming of airconditioning	T5	15	13	25	0	0	-	-	53
Aantal gebouwen met minstens een badkamer	T6.1	22	18	28	0	0	-	-	68
- aantal badkamers	T6.2	23	18	28	0	0	-	-	69
Aantal gebouwen met minstens een garage, parking of overdekte standplaats	T7.1	23	18	20	0	0	-	-	61
- aantal garages, parkings of overdekte standplaatsen	T7.2	25	20	21	0	0	-	-	66
Aantal woongelegenheden	T8	58	31	38	0	0	2	129	-
Aantal verhuurde woongelegenheden	T9	20	6	5	0	0	-	-	31

LANDEN									
6e Afdeling (WEZEREN)									
Aantal gebouwen	T1	6	9	23	0	0	9	47	-
Aantal gebouwen met:									
- 1 bouwlaag	T2.1	1	1	10	0	0	-	-	12
- 2 of 3 bouwlagen	T2.2	5	8	13	0	0	-	-	26
- 4 of 5 bouwlagen	T2.3	0	0	0	0	0	-	-	0
- meer dan 5 bouwlagen	T2.4	0	0	0	0	0	-	-	0
- een bewoonbare dakverdieping	T2.5	1	0	6	-	0	-	-	7
Aantal gebouwen opgericht:									
- voor 1900	T3.1	2	2	5	0	0	3	12	-
- van 1900 tot 1918	T3.2	1	4	3	0	0	1	9	-
- van 1919 tot 1945	T3.3	1	1	1	0	0	1	4	-
- van 1946 tot 1961	T3.4	2	2	6	0	0	0	10	-
- van 1962 tot 1970	T3.5	0	0	1	0	0	0	1	-
- van 1971 tot 1981	T3.6	0	0	4	0	0	1	5	-
- na 1981	T3.7	0	0	3	0	0	3	6	-
Aantal gebouwen met bebouwde grondoppervlakte:									
- kleiner dan 45 m2	T4.1	0	0	0	-	0	-	-	0
- van 45 tot 64 m2	T4.2	0	0	0	-	0	-	-	0
- van 65 tot 104 m2	T4.3	2	3	1	-	0	-	-	6
- groter dan 104 m2	T4.4	4	6	22	-	0	-	-	32
Aantal gebouwen met centrale verwarming of airconditioning	T5	3	3	13	0	0	-	-	19
Aantal gebouwen met minstens een badkamer	T6.1	3	6	19	0	0	-	-	28
- aantal badkamers	T6.2	3	6	19	0	0	-	-	28
Aantal gebouwen met minstens een garage, parking of overdekte standplaats	T7.1	3	1	19	0	0	-	-	23
- aantal garages, parkings of overdekte standplaatsen	T7.2	3	1	20	0	0	-	-	24
Aantal woongelegenheden	T8	6	9	23	0	0	1	39	-
Aantal verhuurde woongelegenheden	T9	1	1	0	0	0	-	-	2

	Huizen in gesloten bebouwing	Huizen in halfopen bebouwing	Huizen in open bebouwing, hoeven, kastelen	Buildings en apparte- ments- gebouwen	Handels- huizen	Alle andere gebouwen	Totaal	Deel- totaal
	R1	R2	R3	R4	R5	R6	R7	R8

LANDEN **7e Afdeling (NEERWINDEN)**

Aantal gebouwen	T1	113	167	104	0	9	67	460	-
Aantal gebouwen met:									
- 1 bouwlaag	T2.1	6	74	53	0	1	-	-	134
- 2 of 3 bouwlagen	T2.2	107	93	51	0	8	-	-	259
- 4 of 5 bouwlagen	T2.3	0	0	0	0	0	-	-	0
- meer dan 5 bouwlagen	T2.4	0	0	0	0	0	-	-	0
- een bewoonbare dakverdieping	T2.5	4	14	24	-	0	-	-	42
Aantal gebouwen opgericht:									
- voor 1900	T3.1	14	17	20	0	0	14	65	-
- van 1900 tot 1918	T3.2	18	10	7	0	2	0	37	-
- van 1919 tot 1945	T3.3	57	30	17	0	2	4	110	-
- van 1946 tot 1961	T3.4	15	25	20	0	4	7	71	-
- van 1962 tot 1970	T3.5	6	6	10	0	0	5	27	-
- van 1971 tot 1981	T3.6	3	18	20	0	0	8	49	-
- na 1981	T3.7	0	61	10	0	1	29	101	-
Aantal gebouwen met bebouwde grondoppervlakte:									
- kleiner dan 45 m2	T4.1	0	1	0	-	2	-	-	3
- van 45 tot 64 m2	T4.2	2	2	0	-	0	-	-	4
- van 65 tot 104 m2	T4.3	26	22	9	-	0	-	-	57
- groter dan 104 m2	T4.4	85	142	95	-	7	-	-	329
Aantal gebouwen met centrale verwarming of airconditioning	T5	52	113	58	0	2	-	-	225
Aantal gebouwen met minstens een badkamer	T6.1	78	127	77	0	3	-	-	285
- aantal badkamers	T6.2	78	128	77	0	3	-	-	286
Aantal gebouwen met minstens een garage, parking of overdekte standplaats	T7.1	66	123	70	0	3	-	-	262
- aantal garages, parkings of overdekte standplaatsen	T7.2	67	123	74	0	3	-	-	267
Aantal woongelegenheden	T8	113	168	104	0	8	2	395	-
Aantal verhuurde woongelegenheden	T9	22	70	6	0	3	-	-	101

LANDEN **8e Afdeling (WANGE)**

Aantal gebouwen	T1	20	16	48	0	1	22	107	-
Aantal gebouwen met:									
- 1 bouwlaag	T2.1	8	4	29	0	1	-	-	42
- 2 of 3 bouwlagen	T2.2	12	12	18	0	0	-	-	42
- 4 of 5 bouwlagen	T2.3	0	0	0	0	0	-	-	0
- meer dan 5 bouwlagen	T2.4	0	0	1	0	0	-	-	1
- een bewoonbare dakverdieping	T2.5	6	3	13	-	0	-	-	22
Aantal gebouwen opgericht:									
- voor 1900	T3.1	4	1	6	0	0	3	14	-
- van 1900 tot 1918	T3.2	5	1	9	0	0	0	15	-
- van 1919 tot 1945	T3.3	5	6	4	0	0	1	16	-
- van 1946 tot 1961	T3.4	6	5	4	0	0	5	20	-
- van 1962 tot 1970	T3.5	0	1	8	0	1	3	13	-
- van 1971 tot 1981	T3.6	0	1	13	0	0	4	18	-
- na 1981	T3.7	0	1	4	0	0	6	11	-
Aantal gebouwen met bebouwde grondoppervlakte:									
- kleiner dan 45 m2	T4.1	0	0	0	-	0	-	-	0
- van 45 tot 64 m2	T4.2	0	1	0	-	0	-	-	1
- van 65 tot 104 m2	T4.3	2	2	2	-	0	-	-	6
- groter dan 104 m2	T4.4	18	13	46	-	1	-	-	78
Aantal gebouwen met centrale verwarming of airconditioning	T5	3	9	32	0	1	-	-	45
Aantal gebouwen met minstens een badkamer	T6.1	13	8	35	0	1	-	-	57
- aantal badkamers	T6.2	13	8	35	0	1	-	-	57
Aantal gebouwen met minstens een garage, parking of overdekte standplaats	T7.1	8	10	29	0	0	-	-	47
- aantal garages, parkings of overdekte standplaatsen	T7.2	8	10	29	0	0	-	-	47
Aantal woongelegenheden	T8	20	16	48	0	1	2	87	-
Aantal verhuurde woongelegenheden	T9	3	2	1	0	1	-	-	7

	Huizen in gesloten bebouwing	Huizen in halfopen bebouwing	Huizen in open bebouwing, hoeven, kastelen	Buildings en apparte- ments- gebouwen	Handels- huizen	Alle andere gebouwen	Totaal	Deel- totaal
	R1	R2	R3	R4	R5	R6	R7	R8

LANDEN		9e Afdeling (ELIKSEM)							
Aantal gebouwen	T1	21	34	54	0	2	26	137	-
Aantal gebouwen met:									
- 1 bouwlaag	T2.1	3	5	32	0	0	-	-	40
- 2 of 3 bouwlagen	T2.2	18	29	22	0	2	-	-	71
- 4 of 5 bouwlagen	T2.3	0	0	0	0	0	-	-	0
- meer dan 5 bouwlagen	T2.4	0	0	0	0	0	-	-	0
- een bewoonbare dakverdieping	T2.5	3	3	12	-	0	-	-	18
Aantal gebouwen opgericht:									
- voor 1900	T3.1	10	5	5	0	0	5	25	-
- van 1900 tot 1918	T3.2	5	6	7	0	0	2	20	-
- van 1919 tot 1945	T3.3	3	7	6	0	1	3	20	-
- van 1946 tot 1961	T3.4	1	7	8	0	0	5	21	-
- van 1962 tot 1970	T3.5	1	4	5	0	0	4	14	-
- van 1971 tot 1981	T3.6	1	5	19	0	1	4	30	-
- na 1981	T3.7	0	0	4	0	0	3	7	-
Aantal gebouwen met bebouwde grondoppervlakte:									
- kleiner dan 45 m2	T4.1	0	0	0	-	0	-	-	0
- van 45 tot 64 m2	T4.2	1	0	0	-	0	-	-	1
- van 65 tot 104 m2	T4.3	4	3	5	-	0	-	-	12
- groter dan 104 m2	T4.4	16	31	49	-	2	-	-	98
Aantal gebouwen met centrale verwarming of airconditioning	T5	6	16	36	0	1	-	-	59
Aantal gebouwen met minstens een badkamer	T6.1	7	21	38	0	1	-	-	67
- aantal badkamers	T6.2	7	21	38	0	1	-	-	67
Aantal gebouwen met minstens een garage, parking of overdekte standplaats	T7.1	6	25	37	0	2	-	-	70
- aantal garages, parkings of overdekte standplaatsen	T7.2	6	27	38	0	2	-	-	73
Aantal woongelegenheden	T8	21	34	54	0	2	0	111	-
Aantal verhuurde woongelegenheden	T9	6	3	3	0	0	-	-	12

LANDEN		10e Afdeling (EZEMAAL)							
Aantal gebouwen	T1	35	56	73	0	6	40	210	-
Aantal gebouwen met:									
- 1 bouwlaag	T2.1	3	7	41	0	0	-	-	51
- 2 of 3 bouwlagen	T2.2	32	49	32	0	6	-	-	119
- 4 of 5 bouwlagen	T2.3	0	0	0	0	0	-	-	0
- meer dan 5 bouwlagen	T2.4	0	0	0	0	0	-	-	0
- een bewoonbare dakverdieping	T2.5	2	5	15	-	0	-	-	22
Aantal gebouwen opgericht:									
- voor 1900	T3.1	4	6	8	0	0	3	21	-
- van 1900 tot 1918	T3.2	6	12	10	0	4	3	35	-
- van 1919 tot 1945	T3.3	7	10	9	0	1	1	28	-
- van 1946 tot 1961	T3.4	15	21	11	0	1	8	56	-
- van 1962 tot 1970	T3.5	3	5	10	0	0	11	29	-
- van 1971 tot 1981	T3.6	0	2	12	0	0	5	19	-
- na 1981	T3.7	0	0	13	0	0	9	22	-
Aantal gebouwen met bebouwde grondoppervlakte:									
- kleiner dan 45 m2	T4.1	0	0	0	-	0	-	-	0
- van 45 tot 64 m2	T4.2	3	5	1	-	0	-	-	9
- van 65 tot 104 m2	T4.3	14	16	8	-	0	-	-	38
- groter dan 104 m2	T4.4	18	35	64	-	6	-	-	123
Aantal gebouwen met centrale verwarming of airconditioning	T5	6	16	40	0	0	-	-	62
Aantal gebouwen met minstens een badkamer	T6.1	15	26	46	0	1	-	-	88
- aantal badkamers	T6.2	15	26	46	0	1	-	-	88
Aantal gebouwen met minstens een garage, parking of overdekte standplaats	T7.1	20	28	51	0	3	-	-	102
- aantal garages, parkings of overdekte standplaatsen	T7.2	20	29	56	0	3	-	-	108
Aantal woongelegenheden	T8	36	56	73	0	6	2	173	-
Aantal verhuurde woongelegenheden	T9	3	12	5	0	1	-	-	21

	Huizen in gesloten bebouwing	Huizen in halfopen bebouwing	Huizen in open bebouwing, hoeven, kastelen	Buildings en apparte- ments- gebouwen	Handels- huizen	Alle andere gebouwen	Totaal	Deel- totaal
	R1	R2	R3	R4	R5	R6	R7	R8

LANDEN		11e Afdeling (LAAR)							
Aantal gebouwen	T1	78	29	51	0	1	27	186	-
Aantal gebouwen met:									
- 1 bouwlaag	T2.1	33	11	38	0	0	-	-	82
- 2 of 3 bouwlagen	T2.2	45	18	13	0	1	-	-	77
- 4 of 5 bouwlagen	T2.3	0	0	0	0	0	-	-	0
- meer dan 5 bouwlagen	T2.4	0	0	0	0	0	-	-	0
- een bewoonbare dakverdieping	T2.5	16	5	19	-	0	-	-	40
Aantal gebouwen opgericht:									
- voor 1900	T3.1	31	7	22	0	0	7	67	-
- van 1900 tot 1918	T3.2	19	7	6	0	0	1	33	-
- van 1919 tot 1945	T3.3	9	2	3	0	0	1	15	-
- van 1946 tot 1961	T3.4	15	8	4	0	1	4	32	-
- van 1962 tot 1970	T3.5	3	4	1	0	0	1	9	-
- van 1971 tot 1981	T3.6	1	1	11	0	0	2	15	-
- na 1981	T3.7	0	0	4	0	0	11	15	-
Aantal gebouwen met bebouwde grondoppervlakte:									
- kleiner dan 45 m2	T4.1	0	0	0	-	0	-	-	0
- van 45 tot 64 m2	T4.2	1	1	0	-	0	-	-	2
- van 65 tot 104 m2	T4.3	20	5	0	-	0	-	-	25
- groter dan 104 m2	T4.4	57	23	51	-	1	-	-	132
Aantal gebouwen met centrale verwarming of airconditioning	T5	15	14	23	0	1	-	-	53
Aantal gebouwen met minstens een badkamer									
- aantal badkamers	T6.1	35	19	30	0	0	-	-	84
	T6.2	35	21	30	0	0	-	-	86
Aantal gebouwen met minstens een garage, parking of overdekte standplaats	T7.1	28	17	29	0	0	-	-	74
- aantal garages, parkings of overdekte standplaatsen	T7.2	32	18	29	0	0	-	-	79
Aantal woongelegenheden	T8	78	29	51	0	1	1	160	-
Aantal verhuurde woongelegenheden	T9	16	1	5	0	1	-	-	23

LANDEN		12e Afdeling (OVERWINDEN)							
Aantal gebouwen	T1	43	68	79	0	2	37	229	-
Aantal gebouwen met:									
- 1 bouwlaag	T2.1	3	8	40	0	0	-	-	51
- 2 of 3 bouwlagen	T2.2	40	60	39	0	2	-	-	141
- 4 of 5 bouwlagen	T2.3	0	0	0	0	0	-	-	0
- meer dan 5 bouwlagen	T2.4	0	0	0	0	0	-	-	0
- een bewoonbare dakverdieping	T2.5	3	6	18	-	0	-	-	27
Aantal gebouwen opgericht:									
- voor 1900	T3.1	8	11	12	0	1	6	38	-
- van 1900 tot 1918	T3.2	4	8	7	0	0	0	19	-
- van 1919 tot 1945	T3.3	10	20	19	0	0	4	53	-
- van 1946 tot 1961	T3.4	20	18	13	0	1	5	57	-
- van 1962 tot 1970	T3.5	1	7	9	0	0	5	22	-
- van 1971 tot 1981	T3.6	0	2	12	0	0	4	18	-
- na 1981	T3.7	0	2	7	0	0	13	22	-
Aantal gebouwen met bebouwde grondoppervlakte:									
- kleiner dan 45 m2	T4.1	0	0	0	-	0	-	-	0
- van 45 tot 64 m2	T4.2	0	0	0	-	0	-	-	0
- van 65 tot 104 m2	T4.3	9	14	6	-	0	-	-	29
- groter dan 104 m2	T4.4	34	54	73	-	2	-	-	163
Aantal gebouwen met centrale verwarming of airconditioning	T5	18	28	37	0	0	-	-	83
Aantal gebouwen met minstens een badkamer									
- aantal badkamers	T6.1	27	51	47	0	1	-	-	126
	T6.2	27	51	47	0	1	-	-	126
Aantal gebouwen met minstens een garage, parking of overdekte standplaats	T7.1	29	48	55	0	1	-	-	133
- aantal garages, parkings of overdekte standplaatsen	T7.2	29	51	56	0	1	-	-	137
Aantal woongelegenheden	T8	43	68	79	0	2	1	193	-
Aantal verhuurde woongelegenheden	T9	7	6	7	0	1	-	-	21

		Huizen in gesloten bebouwing R1	Huizen in halfopen bebouwing R2	Huizen in open bebouwing, hoeven, kastelen R3	Buildings en apparte- ments- gebouwen R4	Handels- huizen R5	Alle andere gebouwen R6	Totaal R7	Deel- totaal R8
LANDEN		13e Afdeling (ATTENHOVEN)							
Aantal gebouwen	T1	239	256	163	1	13	103	775	-
Aantal gebouwen met:									
- 1 bouwlaag	T2.1	24	59	97	0	2	-	-	182
- 2 of 3 bouwlagen	T2.2	215	197	66	1	11	-	-	490
- 4 of 5 bouwlagen	T2.3	0	0	0	0	0	-	-	0
- meer dan 5 bouwlagen	T2.4	0	0	0	0	0	-	-	0
- een bewoonbare dakverdieping	T2.5	17	32	32	-	1	-	-	82
Aantal gebouwen opgericht:									
- voor 1900	T3.1	43	45	30	0	1	19	138	-
- van 1900 tot 1918	T3.2	65	27	15	1	3	3	114	-
- van 1919 tot 1945	T3.3	67	46	15	0	3	5	136	-
- van 1946 tot 1961	T3.4	37	63	14	0	4	16	134	-
- van 1962 tot 1970	T3.5	19	32	14	0	1	14	80	-
- van 1971 tot 1981	T3.6	5	9	55	0	0	28	97	-
- na 1981	T3.7	3	34	20	0	1	18	76	-
Aantal gebouwen met bebouwde grondoppervlakte:									
- kleiner dan 45 m2	T4.1	3	4	2	-	0	-	-	9
- van 45 tot 64 m2	T4.2	10	8	0	-	0	-	-	18
- van 65 tot 104 m2	T4.3	68	68	18	-	0	-	-	154
- groter dan 104 m2	T4.4	158	176	143	-	13	-	-	490
Aantal gebouwen met centrale verwarming of airconditioning	T5	80	115	107	1	3	-	-	306
Aantal gebouwen met minstens een badkamer	T6.1	111	131	104	1	7	-	-	354
- aantal badkamers	T6.2	111	131	104	2	7	-	-	355
Aantal gebouwen met minstens een garage, parking of overdekte standplaats	T7.1	85	141	117	1	5	-	-	349
- aantal garages, parkings of overdekte standplaatsen	T7.2	88	149	125	3	5	-	-	370
Aantal woongelegenheden	T8	238	256	163	2	12	3	674	-
Aantal verhuurde woongelegenheden	T9	37	47	13	1	5	-	-	103

LANDEN		14e Afdeling (NEERLANDEN)							
Aantal gebouwen	T1	22	39	67	0	0	41	169	-
Aantal gebouwen met:									
- 1 bouwlaag	T2.1	3	13	34	0	0	-	-	50
- 2 of 3 bouwlagen	T2.2	19	26	33	0	0	-	-	78
- 4 of 5 bouwlagen	T2.3	0	0	0	0	0	-	-	0
- meer dan 5 bouwlagen	T2.4	0	0	0	0	0	-	-	0
- een bewoonbare dakverdieping	T2.5	2	7	10	-	0	-	-	19
Aantal gebouwen opgericht:									
- voor 1900	T3.1	6	12	13	0	0	7	38	-
- van 1900 tot 1918	T3.2	4	7	2	0	0	4	17	-
- van 1919 tot 1945	T3.3	9	16	11	0	0	6	42	-
- van 1946 tot 1961	T3.4	2	2	10	0	0	1	15	-
- van 1962 tot 1970	T3.5	0	2	10	0	0	9	21	-
- van 1971 tot 1981	T3.6	1	0	16	0	0	6	23	-
- na 1981	T3.7	0	0	5	0	0	8	13	-
Aantal gebouwen met bebouwde grondoppervlakte:									
- kleiner dan 45 m2	T4.1	0	0	0	-	0	-	-	0
- van 45 tot 64 m2	T4.2	0	0	0	-	0	-	-	0
- van 65 tot 104 m2	T4.3	3	5	2	-	0	-	-	10
- groter dan 104 m2	T4.4	19	34	65	-	0	-	-	118
Aantal gebouwen met centrale verwarming of airconditioning	T5	6	9	43	0	0	-	-	58
Aantal gebouwen met minstens een badkamer	T6.1	8	13	46	0	0	-	-	67
- aantal badkamers	T6.2	8	13	48	0	0	-	-	69
Aantal gebouwen met minstens een garage, parking of overdekte standplaats	T7.1	9	17	48	0	0	-	-	74
- aantal garages, parkings of overdekte standplaatsen	T7.2	9	18	48	0	0	-	-	75
Aantal woongelegenheden	T8	22	39	67	0	0	0	128	-
Aantal verhuurde woongelegenheden	T9	2	7	4	0	0	-	-	13

	Huizen in gesloten bebouwing	Huizen in halfopen bebouwing	Huizen in open bebouwing, hoeven, kastelen	Buildings en apparte- ments- gebouwen	Handels- huizen	Alle andere gebouwen	Totaal	Deel- totaal
	R1	R2	R3	R4	R5	R6	R7	R8

LENNIK **1e Afdeling (SINT-KWINTENS-LENNIK)**

Aantal gebouwen	T1	315	404	939	11	105	269	2043	-
Aantal gebouwen met:									
- 1 bouwlaag	T2.1	63	150	786	0	19	-	-	1018
- 2 of 3 bouwlagen	T2.2	252	254	153	9	86	-	-	754
- 4 of 5 bouwlagen	T2.3	0	0	0	2	0	-	-	2
- meer dan 5 bouwlagen	T2.4	0	0	0	0	0	-	-	0
- een bewoonbare dakverdieping	T2.5	44	106	381	-	21	-	-	552
Aantal gebouwen opgericht:									
- voor 1900	T3.1	18	19	84	0	9	34	164	-
- van 1900 tot 1918	T3.2	62	49	70	0	20	21	222	-
- van 1919 tot 1945	T3.3	127	105	80	2	34	32	380	-
- van 1946 tot 1961	T3.4	69	123	121	0	25	26	364	-
- van 1962 tot 1970	T3.5	23	53	167	5	6	33	287	-
- van 1971 tot 1981	T3.6	16	38	247	4	7	64	376	-
- na 1981	T3.7	0	17	170	0	4	59	250	-
Aantal gebouwen met bebouwde grondoppervlakte:									
- kleiner dan 45 m ²	T4.1	11	7	0	-	2	-	-	20
- van 45 tot 64 m ²	T4.2	48	23	8	-	2	-	-	81
- van 65 tot 104 m ²	T4.3	98	119	123	-	15	-	-	355
- groter dan 104 m ²	T4.4	158	255	808	-	86	-	-	1307
Aantal gebouwen met centrale verwarming of airconditioning	T5	96	219	671	11	65	-	-	1062
Aantal gebouwen met minstens een badkamer	T6.1	136	270	721	11	73	-	-	1211
- aantal badkamers	T6.2	143	276	729	30	75	-	-	1253
Aantal gebouwen met minstens een garage, parking of overdekte standplaats	T7.1	154	278	748	8	52	-	-	1240
- aantal garages, parkings of overdekte standplaatsen	T7.2	158	295	788	22	55	-	-	1318
Aantal woongelegenheden	T8	328	415	946	40	105	39	1873	-
Aantal verhuurde woongelegenheden	T9	110	84	75	36	47	-	-	352

LENNIK **2e Afdeling (SINT-MARTENS-LENNIK)**

Aantal gebouwen	T1	56	162	616	5	29	129	997	-
Aantal gebouwen met:									
- 1 bouwlaag	T2.1	14	56	510	0	13	-	-	593
- 2 of 3 bouwlagen	T2.2	41	106	106	5	16	-	-	274
- 4 of 5 bouwlagen	T2.3	0	0	0	0	0	-	-	0
- meer dan 5 bouwlagen	T2.4	1	0	0	0	0	-	-	1
- een bewoonbare dakverdieping	T2.5	9	31	251	-	7	-	-	298
Aantal gebouwen opgericht:									
- voor 1900	T3.1	21	39	122	0	9	28	219	-
- van 1900 tot 1918	T3.2	8	11	16	0	3	11	49	-
- van 1919 tot 1945	T3.3	7	23	32	0	3	13	78	-
- van 1946 tot 1961	T3.4	6	36	66	0	6	10	124	-
- van 1962 tot 1970	T3.5	14	26	140	1	5	20	206	-
- van 1971 tot 1981	T3.6	0	17	182	4	3	40	246	-
- na 1981	T3.7	0	10	58	0	0	7	75	-
Aantal gebouwen met bebouwde grondoppervlakte:									
- kleiner dan 45 m ²	T4.1	4	1	0	-	0	-	-	5
- van 45 tot 64 m ²	T4.2	8	4	5	-	0	-	-	17
- van 65 tot 104 m ²	T4.3	19	52	47	-	3	-	-	121
- groter dan 104 m ²	T4.4	25	105	564	-	26	-	-	720
Aantal gebouwen met centrale verwarming of airconditioning	T5	18	70	422	3	15	-	-	528
Aantal gebouwen met minstens een badkamer	T6.1	30	97	464	5	17	-	-	613
- aantal badkamers	T6.2	31	98	475	11	17	-	-	632
Aantal gebouwen met minstens een garage, parking of overdekte standplaats	T7.1	23	102	482	5	19	-	-	631
- aantal garages, parkings of overdekte standplaatsen	T7.2	24	105	549	11	19	-	-	708
Aantal woongelegenheden	T8	56	163	619	18	28	11	895	-
Aantal verhuurde woongelegenheden	T9	19	35	65	18	6	-	-	143

		Huizen in gesloten bebouwing R1	Huizen in halfopen bebouwing R2	Huizen in open bebouwing, hoeven, kastelen R3	Buildings en apparte- ments- gebouwen R4	Handels- huizen R5	Alle andere gebouwen R6	Totaal R7	Deel- totaal R8
LENNIK		3e Afdeling (GAASBEEK)							
Aantal gebouwen	T1	17	23	65	0	5	39	149	-
Aantal gebouwen met:									
- 1 bouwlaag	T2.1	7	12	58	0	3	-	-	80
- 2 of 3 bouwlagen	T2.2	10	11	7	0	2	-	-	30
- 4 of 5 bouwlagen	T2.3	0	0	0	0	0	-	-	0
- meer dan 5 bouwlagen	T2.4	0	0	0	0	0	-	-	0
- een bewoonbare dakverdieping	T2.5	1	8	31	-	2	-	-	42
Aantal gebouwen opgericht:									
- voor 1900	T3.1	5	7	25	0	3	14	54	-
- van 1900 tot 1918	T3.2	3	2	2	0	1	0	8	-
- van 1919 tot 1945	T3.3	2	4	4	0	1	2	13	-
- van 1946 tot 1961	T3.4	0	3	2	0	0	1	6	-
- van 1962 tot 1970	T3.5	1	1	11	0	0	7	20	-
- van 1971 tot 1981	T3.6	6	4	16	0	0	7	33	-
- na 1981	T3.7	0	2	5	0	0	8	15	-
Aantal gebouwen met bebouwde grondoppervlakte:									
- kleiner dan 45 m ²	T4.1	1	0	0	-	0	-	-	1
- van 45 tot 64 m ²	T4.2	1	1	0	-	0	-	-	2
- van 65 tot 104 m ²	T4.3	5	5	8	-	0	-	-	18
- groter dan 104 m ²	T4.4	10	17	57	-	5	-	-	89
Aantal gebouwen met centrale verwarming of airconditioning	T5	10	15	40	0	1	-	-	66
Aantal gebouwen met minstens een badkamer	T6.1	10	18	47	0	3	-	-	78
- aantal badkamers	T6.2	10	18	53	0	3	-	-	84
Aantal gebouwen met minstens een garage, parking of overdekte standplaats	T7.1	13	19	49	0	3	-	-	84
- aantal garages, parkings of overdekte standplaatsen	T7.2	13	19	53	0	3	-	-	88
Aantal woongelegenheden	T8	17	23	65	0	5	4	114	-
Aantal verhuurde woongelegenheden	T9	10	4	4	0	2	-	-	20
LEUVEN		1e Afdeling							
Aantal gebouwen	T1	929	9	3	75	231	221	1468	-
Aantal gebouwen met:									
- 1 bouwlaag	T2.1	12	2	1	0	16	-	-	31
- 2 of 3 bouwlagen	T2.2	907	7	2	18	192	-	-	1126
- 4 of 5 bouwlagen	T2.3	10	0	0	25	23	-	-	58
- meer dan 5 bouwlagen	T2.4	0	0	0	32	0	-	-	32
- een bewoonbare dakverdieping	T2.5	310	3	1	-	84	-	-	398
Aantal gebouwen opgericht:									
- voor 1900	T3.1	343	4	1	9	99	64	520	-
- van 1900 tot 1918	T3.2	174	0	0	3	19	12	208	-
- van 1919 tot 1945	T3.3	263	1	1	1	56	31	353	-
- van 1946 tot 1961	T3.4	135	3	1	10	36	47	232	-
- van 1962 tot 1970	T3.5	7	0	0	28	10	32	77	-
- van 1971 tot 1981	T3.6	4	0	0	19	9	23	55	-
- na 1981	T3.7	3	1	0	5	2	12	23	-
Aantal gebouwen met bebouwde grondoppervlakte:									
- kleiner dan 45 m ²	T4.1	100	0	0	-	17	-	-	117
- van 45 tot 64 m ²	T4.2	223	1	0	-	23	-	-	247
- van 65 tot 104 m ²	T4.3	424	4	3	-	67	-	-	498
- groter dan 104 m ²	T4.4	182	4	0	-	124	-	-	310
Aantal gebouwen met centrale verwarming of airconditioning	T5	347	4	1	69	118	-	-	539
Aantal gebouwen met minstens een badkamer	T6.1	480	5	1	69	133	-	-	688
- aantal badkamers	T6.2	525	5	1	1677	147	-	-	2355
Aantal gebouwen met minstens een garage, parking of overdekte standplaats	T7.1	129	3	1	33	24	-	-	190
- aantal garages, parkings of overdekte standplaatsen	T7.2	177	3	1	1574	36	-	-	1791
Aantal woongelegenheden	T8	1056	12	3	1874	269	15	3229	-
Aantal verhuurde woongelegenheden	T9	634	9	2	1609	217	-	-	2471

	Huizen in gesloten bebouwing	Huizen in halfopen bebouwing	Huizen in open bebouwing, hoeven, kastelen	Buildings en apparte- ments- gebouwen	Handels- huizen	Alle andere gebouwen	Totaal	Deel- totaal
	R1	R2	R3	R4	R5	R6	R7	R8

LEUVEN									2e Afdeling
Aantal gebouwen	T1	2484	58	1	227	677	309	3756	-
Aantal gebouwen met:									
- 1 bouwlaag	T2.1	25	1	1	0	8	-	-	35
- 2 of 3 bouwlagen	T2.2	2393	55	0	38	591	-	-	3077
- 4 of 5 bouwlagen	T2.3	66	2	0	113	75	-	-	256
- meer dan 5 bouwlagen	T2.4	0	0	0	76	3	-	-	79
- een bewoonbare dakverdieping	T2.5	874	29	0	-	300	-	-	1203
Aantal gebouwen opgericht:									
- voor 1900	T3.1	1418	23	0	17	501	148	2107	-
- van 1900 tot 1918	T3.2	409	10	0	4	43	22	488	-
- van 1919 tot 1945	T3.3	422	15	0	9	43	13	502	-
- van 1946 tot 1961	T3.4	166	4	0	55	65	50	340	-
- van 1962 tot 1970	T3.5	40	1	0	76	15	23	155	-
- van 1971 tot 1981	T3.6	16	2	1	52	9	42	122	-
- na 1981	T3.7	13	3	0	14	1	11	42	-
Aantal gebouwen met bebouwde grondoppervlakte:									
- kleiner dan 45 m2	T4.1	322	6	0	-	29	-	-	357
- van 45 tot 64 m2	T4.2	556	11	0	-	71	-	-	638
- van 65 tot 104 m2	T4.3	1135	20	1	-	217	-	-	1373
- groter dan 104 m2	T4.4	471	21	0	-	360	-	-	852
Aantal gebouwen met centrale verwarming of airconditioning	T5	1208	34	0	215	378	-	-	1835
Aantal gebouwen met minstens een badkamer									
- aantal badkamers	T6.1	1395	38	0	211	438	-	-	2082
	T6.2	1461	44	0	1915	569	-	-	3989
Aantal gebouwen met minstens een garage, parking of overdekte standplaats	T7.1	333	18	0	124	61	-	-	536
- aantal garages, parkings of overdekte standplaatsen	T7.2	416	34	0	1755	147	-	-	2352
Aantal woongelegenheden	T8	2644	61	1	2787	848	94	6435	-
Aantal verhuurde woongelegenheden	T9	1506	39	1	2210	607	-	-	4363

LEUVEN									4e Afdeling
Aantal gebouwen	T1	1381	128	10	216	295	277	2307	-
Aantal gebouwen met:									
- 1 bouwlaag	T2.1	44	10	0	1	5	-	-	60
- 2 of 3 bouwlagen	T2.2	1333	118	10	94	267	-	-	1822
- 4 of 5 bouwlagen	T2.3	4	0	0	83	22	-	-	109
- meer dan 5 bouwlagen	T2.4	0	0	0	38	1	-	-	39
- een bewoonbare dakverdieping	T2.5	410	43	3	-	135	-	-	591
Aantal gebouwen opgericht:									
- voor 1900	T3.1	615	39	5	50	173	114	996	-
- van 1900 tot 1918	T3.2	245	5	1	4	36	11	302	-
- van 1919 tot 1945	T3.3	352	49	0	4	35	18	458	-
- van 1946 tot 1961	T3.4	128	23	3	37	42	54	287	-
- van 1962 tot 1970	T3.5	17	6	0	66	5	30	124	-
- van 1971 tot 1981	T3.6	9	1	1	41	4	40	96	-
- na 1981	T3.7	15	5	0	14	0	10	44	-
Aantal gebouwen met bebouwde grondoppervlakte:									
- kleiner dan 45 m2	T4.1	219	5	1	-	24	-	-	249
- van 45 tot 64 m2	T4.2	437	30	1	-	70	-	-	538
- van 65 tot 104 m2	T4.3	532	64	2	-	108	-	-	706
- groter dan 104 m2	T4.4	193	29	6	-	93	-	-	321
Aantal gebouwen met centrale verwarming of airconditioning	T5	399	61	8	205	144	-	-	817
Aantal gebouwen met minstens een badkamer									
- aantal badkamers	T6.1	599	92	9	200	151	-	-	1051
	T6.2	623	98	10	2163	156	-	-	3050
Aantal gebouwen met minstens een garage, parking of overdekte standplaats	T7.1	165	47	4	94	21	-	-	331
- aantal garages, parkings of overdekte standplaatsen	T7.2	178	52	6	958	35	-	-	1229
Aantal woongelegenheden	T8	1427	141	10	3292	305	31	5206	-
Aantal verhuurde woongelegenheden	T9	709	61	6	2936	220	-	-	3932

		Huizen in gesloten bebouwing	Huizen in halfopen bebouwing	Huizen in open bebouwing, hoeven, kastelen	Buildings en apparte- ments- gebouwen	Handels- huizen	Alle andere gebouwen	Totaal	Deel- totaal
		R1	R2	R3	R4	R5	R6	R7	R8
LEUVEN									
5e Afdeling									
Aantal gebouwen	T1	1294	104	116	64	182	172	1932	-
Aantal gebouwen met:									
- 1 bouwlaag	T2.1	31	36	74	1	5	-	-	147
- 2 of 3 bouwlagen	T2.2	1255	68	42	16	166	-	-	1547
- 4 of 5 bouwlagen	T2.3	8	0	0	22	11	-	-	41
- meer dan 5 bouwlagen	T2.4	0	0	0	25	0	-	-	25
- een bewoonbare dakverdieping	T2.5	264	46	75	-	77	-	-	462
Aantal gebouwen opgericht:									
- voor 1900	T3.1	604	9	3	2	76	35	729	-
- van 1900 tot 1918	T3.2	198	3	6	0	26	8	241	-
- van 1919 tot 1945	T3.3	342	13	7	3	59	15	439	-
- van 1946 tot 1961	T3.4	87	42	41	11	11	44	236	-
- van 1962 tot 1970	T3.5	17	8	12	27	3	35	102	-
- van 1971 tot 1981	T3.6	33	23	27	14	4	24	125	-
- na 1981	T3.7	13	6	20	7	3	11	60	-
Aantal gebouwen met bebouwde grondoppervlakte:									
- kleiner dan 45 m2	T4.1	258	3	0	-	10	-	-	271
- van 45 tot 64 m2	T4.2	405	12	2	-	20	-	-	439
- van 65 tot 104 m2	T4.3	490	71	20	-	53	-	-	634
- groter dan 104 m2	T4.4	141	18	94	-	99	-	-	352
Aantal gebouwen met centrale verwarming of airconditioning	T5	303	78	103	60	84	-	-	628
Aantal gebouwen met minstens een badkamer	T6.1	519	90	106	55	99	-	-	869
- aantal badkamers	T6.2	524	90	108	900	102	-	-	1724
Aantal gebouwen met minstens een garage, parking of overdekte standplaats	T7.1	176	69	103	36	18	-	-	402
- aantal garages, parkings of overdekte standplaatsen	T7.2	217	70	110	446	18	-	-	861
Aantal woongelegenheden	T8	1624	105	116	1218	364	99	3526	-
Aantal verhuurde woongelegenheden	T9	930	22	12	1022	289	-	-	2275

LEUVEN									
6e Afdeling (WILSELE)									
Aantal gebouwen	T1	570	1216	1148	48	102	383	3467	-
Aantal gebouwen met:									
- 1 bouwlaag	T2.1	48	202	615	0	9	-	-	874
- 2 of 3 bouwlagen	T2.2	522	1014	533	41	93	-	-	2203
- 4 of 5 bouwlagen	T2.3	0	0	0	0	0	-	-	0
- meer dan 5 bouwlagen	T2.4	0	0	0	7	0	-	-	7
- een bewoonbare dakverdieping	T2.5	46	124	330	-	15	-	-	515
Aantal gebouwen opgericht:									
- voor 1900	T3.1	27	48	36	0	5	12	128	-
- van 1900 tot 1918	T3.2	78	92	41	0	14	20	245	-
- van 1919 tot 1945	T3.3	225	296	191	0	29	55	796	-
- van 1946 tot 1961	T3.4	186	397	286	1	28	99	997	-
- van 1962 tot 1970	T3.5	29	167	211	13	17	95	532	-
- van 1971 tot 1981	T3.6	22	193	254	31	5	79	584	-
- na 1981	T3.7	3	23	129	3	4	23	185	-
Aantal gebouwen met bebouwde grondoppervlakte:									
- kleiner dan 45 m2	T4.1	24	10	4	-	2	-	-	40
- van 45 tot 64 m2	T4.2	174	122	21	-	2	-	-	319
- van 65 tot 104 m2	T4.3	276	539	310	-	17	-	-	1142
- groter dan 104 m2	T4.4	96	545	813	-	81	-	-	1535
Aantal gebouwen met centrale verwarming of airconditioning	T5	191	737	877	48	58	-	-	1911
Aantal gebouwen met minstens een badkamer	T6.1	284	842	928	47	63	-	-	2164
- aantal badkamers	T6.2	289	869	939	372	67	-	-	2536
Aantal gebouwen met minstens een garage, parking of overdekte standplaats	T7.1	173	863	1002	40	61	-	-	2139
- aantal garages, parkings of overdekte standplaatsen	T7.2	194	970	1117	238	73	-	-	2592
Aantal woongelegenheden	T8	574	1225	1156	373	99	44	3471	-
Aantal verhuurde woongelegenheden	T9	207	260	115	340	47	-	-	969

	Huizen in gesloten bebouwing	Huizen in halfopen bebouwing	Huizen in open bebouwing, hoeven, kastelen	Buildings en apparte- ments- gebouwen	Handels- huizen	Alle andere gebouwen	Totaal	Deel- totaal
	R1	R2	R3	R4	R5	R6	R7	R8

LEUVEN		7e Afdeling (KESSEL-LO 1e Afd.)							
Aantal gebouwen	T1	553	667	359	24	32	206	1841	-
Aantal gebouwen met:									
- 1 bouwlaag	T2.1	42	117	266	0	3	-	-	428
- 2 of 3 bouwlagen	T2.2	510	550	93	15	29	-	-	1197
- 4 of 5 bouwlagen	T2.3	0	0	0	7	0	-	-	7
- meer dan 5 bouwlagen	T2.4	1	0	0	2	0	-	-	3
- een bewoonbare dakverdieping	T2.5	61	104	155	-	6	-	-	326
Aantal gebouwen opgericht:									
- voor 1900	T3.1	16	16	11	1	4	5	53	-
- van 1900 tot 1918	T3.2	67	54	13	0	6	5	145	-
- van 1919 tot 1945	T3.3	160	104	27	0	7	25	323	-
- van 1946 tot 1961	T3.4	120	130	71	0	8	70	399	-
- van 1962 tot 1970	T3.5	42	78	67	7	1	42	237	-
- van 1971 tot 1981	T3.6	123	233	101	15	4	43	519	-
- na 1981	T3.7	25	52	69	1	2	16	165	-
Aantal gebouwen met bebouwde grondoppervlakte:									
- kleiner dan 45 m2	T4.1	14	6	7	-	0	-	-	27
- van 45 tot 64 m2	T4.2	78	59	2	-	2	-	-	141
- van 65 tot 104 m2	T4.3	348	365	57	-	2	-	-	772
- groter dan 104 m2	T4.4	113	237	293	-	28	-	-	671
Aantal gebouwen met centrale verwarming of airconditioning	T5	310	492	287	24	17	-	-	1130
Aantal gebouwen met minstens een badkamer									
- aantal badkamers	T6.1	364	540	315	24	22	-	-	1265
	T6.2	365	543	320	138	22	-	-	1388
Aantal gebouwen met minstens een garage, parking of overdekte standplaats	T7.1	304	521	317	24	22	-	-	1188
- aantal garages, parkings of overdekte standplaatsen	T7.2	306	532	344	132	24	-	-	1338
Aantal woongelegenheden	T8	554	667	363	144	29	55	1812	-
Aantal verhuurde woongelegenheden	T9	160	132	48	99	10	-	-	449

LEUVEN		8e Afdeling (KESSEL-LO 2e Afd.)							
Aantal gebouwen	T1	1577	329	92	113	135	155	2401	-
Aantal gebouwen met:									
- 1 bouwlaag	T2.1	105	15	53	0	0	-	-	173
- 2 of 3 bouwlagen	T2.2	1469	314	39	92	133	-	-	2047
- 4 of 5 bouwlagen	T2.3	3	0	0	19	2	-	-	24
- meer dan 5 bouwlagen	T2.4	0	0	0	2	0	-	-	2
- een bewoonbare dakverdieping	T2.5	238	43	45	-	25	-	-	351
Aantal gebouwen opgericht:									
- voor 1900	T3.1	83	1	1	1	9	11	106	-
- van 1900 tot 1918	T3.2	109	11	0	0	16	3	139	-
- van 1919 tot 1945	T3.3	384	47	4	2	17	16	470	-
- van 1946 tot 1961	T3.4	904	137	16	25	82	55	1219	-
- van 1962 tot 1970	T3.5	54	78	18	37	3	26	216	-
- van 1971 tot 1981	T3.6	36	38	42	42	2	30	190	-
- na 1981	T3.7	7	17	11	6	6	14	61	-
Aantal gebouwen met bebouwde grondoppervlakte:									
- kleiner dan 45 m2	T4.1	41	1	0	-	3	-	-	45
- van 45 tot 64 m2	T4.2	505	47	1	-	14	-	-	567
- van 65 tot 104 m2	T4.3	893	172	12	-	55	-	-	1132
- groter dan 104 m2	T4.4	138	109	79	-	63	-	-	389
Aantal gebouwen met centrale verwarming of airconditioning	T5	642	241	87	100	71	-	-	1141
Aantal gebouwen met minstens een badkamer									
- aantal badkamers	T6.1	1058	287	88	109	93	-	-	1635
	T6.2	1060	289	93	394	97	-	-	1933
Aantal gebouwen met minstens een garage, parking of overdekte standplaats	T7.1	367	233	87	90	30	-	-	807
- aantal garages, parkings of overdekte standplaatsen	T7.2	373	242	100	285	45	-	-	1045
Aantal woongelegenheden	T8	1578	330	93	430	136	5	2572	-
Aantal verhuurde woongelegenheden	T9	640	79	7	328	80	-	-	1134

	Huizen in gesloten bebouwing	Huizen in halfopen bebouwing	Huizen in open bebouwing, hoeven, kastelen	Buildings en apparte- ments- gebouwen	Handels- huizen	Alle andere gebouwen	Totaal	Deel- totaal
	R1	R2	R3	R4	R5	R6	R7	R8

LEUVEN		9e Afdeling (KESSEL-LO 3e Afd.)							
Aantal gebouwen	T1	2560	847	445	188	103	424	4567	-
Aantal gebouwen met:									
- 1 bouwlaag	T2.1	93	123	321	0	1	-	-	538
- 2 of 3 bouwlagen	T2.2	2464	724	123	126	100	-	-	3537
- 4 of 5 bouwlagen	T2.3	3	0	1	53	2	-	-	59
- meer dan 5 bouwlagen	T2.4	0	0	0	9	0	-	-	9
- een bewoonbare dakverdieping	T2.5	681	221	234	-	15	-	-	1151
Aantal gebouwen opgericht:									
- voor 1900	T3.1	81	18	7	0	6	6	118	-
- van 1900 tot 1918	T3.2	228	38	20	0	16	24	326	-
- van 1919 tot 1945	T3.3	1099	137	42	2	42	47	1369	-
- van 1946 tot 1961	T3.4	865	358	101	35	27	129	1515	-
- van 1962 tot 1970	T3.5	199	241	105	74	4	74	697	-
- van 1971 tot 1981	T3.6	54	32	126	76	5	97	390	-
- na 1981	T3.7	34	23	44	1	3	47	152	-
Aantal gebouwen met bebouwde grondoppervlakte:									
- kleiner dan 45 m2	T4.1	33	4	0	-	1	-	-	38
- van 45 tot 64 m2	T4.2	562	76	3	-	6	-	-	647
- van 65 tot 104 m2	T4.3	1637	459	68	-	28	-	-	2192
- groter dan 104 m2	T4.4	328	308	374	-	68	-	-	1078
Aantal gebouwen met centrale verwarming of airconditioning	T5	1160	633	395	179	51	-	-	2418
Aantal gebouwen met minstens een badkamer	T6.1	1691	739	411	184	66	-	-	3091
- aantal badkamers	T6.2	1696	741	422	1251	71	-	-	4181
Aantal gebouwen met minstens een garage, parking of overdekte standplaats	T7.1	791	684	397	151	41	-	-	2064
- aantal garages, parkings of overdekte standplaatsen	T7.2	815	706	467	926	45	-	-	2959
Aantal woongelegenheden	T8	2571	847	446	1272	106	33	5275	-
Aantal verhuurde woongelegenheden	T9	755	129	50	1049	56	-	-	2039

LEUVEN		10e Afdeling (HEVERLEE 1e Afd.)							
Aantal gebouwen	T1	280	399	324	10	14	154	1181	-
Aantal gebouwen met:									
- 1 bouwlaag	T2.1	30	37	198	0	3	-	-	268
- 2 of 3 bouwlagen	T2.2	250	362	126	5	11	-	-	754
- 4 of 5 bouwlagen	T2.3	0	0	0	5	0	-	-	5
- meer dan 5 bouwlagen	T2.4	0	0	0	0	0	-	-	0
- een bewoonbare dakverdieping	T2.5	22	85	141	-	5	-	-	253
Aantal gebouwen opgericht:									
- voor 1900	T3.1	9	9	8	0	1	3	30	-
- van 1900 tot 1918	T3.2	32	20	17	0	3	2	74	-
- van 1919 tot 1945	T3.3	54	56	26	0	2	23	161	-
- van 1946 tot 1961	T3.4	65	154	102	0	6	23	350	-
- van 1962 tot 1970	T3.5	22	67	49	3	1	58	200	-
- van 1971 tot 1981	T3.6	35	45	65	5	0	27	177	-
- na 1981	T3.7	63	48	57	2	1	18	189	-
Aantal gebouwen met bebouwde grondoppervlakte:									
- kleiner dan 45 m2	T4.1	6	1	0	-	0	-	-	7
- van 45 tot 64 m2	T4.2	60	19	4	-	0	-	-	83
- van 65 tot 104 m2	T4.3	138	175	48	-	1	-	-	362
- groter dan 104 m2	T4.4	76	204	272	-	13	-	-	565
Aantal gebouwen met centrale verwarming of airconditioning	T5	182	328	286	10	12	-	-	818
Aantal gebouwen met minstens een badkamer	T6.1	211	357	294	8	12	-	-	882
- aantal badkamers	T6.2	211	357	298	174	12	-	-	1052
Aantal gebouwen met minstens een garage, parking of overdekte standplaats	T7.1	129	320	284	10	4	-	-	747
- aantal garages, parkings of overdekte standplaatsen	T7.2	129	324	316	80	4	-	-	853
Aantal woongelegenheden	T8	280	399	336	259	18	5	1297	-
Aantal verhuurde woongelegenheden	T9	89	65	40	220	6	-	-	420

		Huizen in gesloten bebouwing	Huizen in halfopen bebouwing	Huizen in open bebouwing, hoeven, kastelen	Buildings en apparte- ments- gebouwen	Handels- huizen	Alle andere gebouwen	Totaal	Deel- totaal
		R1	R2	R3	R4	R5	R6	R7	R8
LEUVEN									
11e Afdeling (HEVERLEE 2e Afd.)									
Aantal gebouwen	T1	190	186	275	52	20	157	880	-
Aantal gebouwen met:									
- 1 bouwlaag	T2.1	41	38	149	0	4	-	-	232
- 2 of 3 bouwlagen	T2.2	149	146	126	20	16	-	-	457
- 4 of 5 bouwlagen	T2.3	0	2	0	9	0	-	-	11
- meer dan 5 bouwlagen	T2.4	0	0	0	23	0	-	-	23
- een bewoonbare dakverdieping	T2.5	39	99	155	-	6	-	-	299
Aantal gebouwen opgericht:									
- voor 1900	T3.1	22	6	1	0	1	12	42	-
- van 1900 tot 1918	T3.2	39	6	4	1	7	5	62	-
- van 1919 tot 1945	T3.3	85	51	30	1	8	20	195	-
- van 1946 tot 1961	T3.4	22	80	125	4	1	52	284	-
- van 1962 tot 1970	T3.5	6	19	47	27	0	31	130	-
- van 1971 tot 1981	T3.6	10	16	42	12	2	28	110	-
- na 1981	T3.7	6	8	26	7	1	9	57	-
Aantal gebouwen met bebouwde grondoppervlakte:									
- kleiner dan 45 m ²	T4.1	6	2	1	-	2	-	-	11
- van 45 tot 64 m ²	T4.2	29	11	3	-	0	-	-	43
- van 65 tot 104 m ²	T4.3	79	72	26	-	6	-	-	183
- groter dan 104 m ²	T4.4	76	101	245	-	12	-	-	434
Aantal gebouwen met centrale verwarming of airconditioning	T5	71	147	264	46	13	-	-	541
Aantal gebouwen met minstens een badkamer	T6.1	98	154	265	48	15	-	-	580
- aantal badkamers	T6.2	100	155	277	1731	15	-	-	2278
Aantal gebouwen met minstens een garage, parking of overdekte standplaats	T7.1	81	144	263	43	8	-	-	539
- aantal garages, parkings of overdekte standplaatsen	T7.2	83	151	304	980	9	-	-	1527
Aantal woongelegenheden	T8	192	186	296	2052	17	17	2760	-
Aantal verhuurde woongelegenheden	T9	53	51	60	1679	10	-	-	1853

LEUVEN									
12e Afdeling (HEVERLEE 3e Afd.)									
Aantal gebouwen	T1	1382	489	49	105	96	233	2354	-
Aantal gebouwen met:									
- 1 bouwlaag	T2.1	15	34	23	0	7	-	-	79
- 2 of 3 bouwlagen	T2.2	1364	455	26	64	87	-	-	1996
- 4 of 5 bouwlagen	T2.3	2	0	0	25	2	-	-	29
- meer dan 5 bouwlagen	T2.4	1	0	0	16	0	-	-	17
- een bewoonbare dakverdieping	T2.5	320	59	18	-	26	-	-	423
Aantal gebouwen opgericht:									
- voor 1900	T3.1	117	15	3	0	9	13	157	-
- van 1900 tot 1918	T3.2	484	26	1	7	28	11	557	-
- van 1919 tot 1945	T3.3	505	139	3	0	33	31	711	-
- van 1946 tot 1961	T3.4	130	143	12	21	13	57	376	-
- van 1962 tot 1970	T3.5	98	110	17	39	6	90	360	-
- van 1971 tot 1981	T3.6	28	42	9	34	5	22	140	-
- na 1981	T3.7	20	14	4	4	2	9	53	-
Aantal gebouwen met bebouwde grondoppervlakte:									
- kleiner dan 45 m ²	T4.1	45	8	1	-	7	-	-	61
- van 45 tot 64 m ²	T4.2	485	91	0	-	4	-	-	580
- van 65 tot 104 m ²	T4.3	685	258	12	-	33	-	-	988
- groter dan 104 m ²	T4.4	167	132	36	-	52	-	-	387
Aantal gebouwen met centrale verwarming of airconditioning	T5	597	331	40	99	56	-	-	1123
Aantal gebouwen met minstens een badkamer	T6.1	770	439	42	98	64	-	-	1413
- aantal badkamers	T6.2	810	442	43	825	71	-	-	2191
Aantal gebouwen met minstens een garage, parking of overdekte standplaats	T7.1	251	296	43	69	21	-	-	680
- aantal garages, parkings of overdekte standplaatsen	T7.2	260	302	43	590	41	-	-	1236
Aantal woongelegenheden	T8	1456	578	49	1140	100	3	3326	-
Aantal verhuurde woongelegenheden	T9	543	206	7	792	57	-	-	1605

		Huizen in gesloten bebouwing R1	Huizen in halfopen bebouwing R2	Huizen in open bebouwing, hoeven, kastelen R3	Buildings en apparte- ments- gebouwen R4	Handels- huizen R5	Alle andere gebouwen R6	Totaal R7	Deel- totaal R8
LEUVEN		13e Afdeling (HEVERLEE 4e Afd.)							
Aantal gebouwen	T1	920	409	284	81	95	208	1997	-
Aantal gebouwen met:									
- 1 bouwlaag	T2.1	4	15	162	0	4	-	-	185
- 2 of 3 bouwlagen	T2.2	912	393	122	40	90	-	-	1557
- 4 of 5 bouwlagen	T2.3	4	1	0	25	1	-	-	31
- meer dan 5 bouwlagen	T2.4	0	0	0	16	0	-	-	16
- een bewoonbare dakverdieping	T2.5	181	140	170	-	30	-	-	521
Aantal gebouwen opgericht:									
- voor 1900	T3.1	106	17	0	0	12	9	144	-
- van 1900 tot 1918	T3.2	264	13	9	0	41	15	342	-
- van 1919 tot 1945	T3.3	276	43	25	4	16	23	387	-
- van 1946 tot 1961	T3.4	191	212	75	6	16	72	572	-
- van 1962 tot 1970	T3.5	43	74	53	29	5	38	242	-
- van 1971 tot 1981	T3.6	37	39	81	36	5	31	229	-
- na 1981	T3.7	3	11	41	6	0	20	81	-
Aantal gebouwen met bebouwde grondoppervlakte:									
- kleiner dan 45 m2	T4.1	44	2	1	-	2	-	-	49
- van 45 tot 64 m2	T4.2	267	18	1	-	16	-	-	302
- van 65 tot 104 m2	T4.3	491	209	39	-	33	-	-	772
- groter dan 104 m2	T4.4	118	180	243	-	44	-	-	585
Aantal gebouwen met centrale verwarming of airconditioning	T5	376	332	275	77	46	-	-	1106
Aantal gebouwen met minstens een badkamer	T6.1	517	374	280	78	59	-	-	1308
- aantal badkamers	T6.2	523	375	300	716	64	-	-	1978
Aantal gebouwen met minstens een garage, parking of overdekte standplaats	T7.1	257	361	275	60	27	-	-	980
- aantal garages, parkings of overdekte standplaatsen	T7.2	276	370	326	587	28	-	-	1587
Aantal woongelegenheden	T8	996	413	284	738	99	12	2542	-
Aantal verhuurde woongelegenheden	T9	411	72	24	568	52	-	-	1127

LEUVEN		14e Afdeling (deel HAASRODE + deel KORBEEK-LO)							
Aantal gebouwen	T1	330	322	378	44	10	179	1263	-
Aantal gebouwen met:									
- 1 bouwlaag	T2.1	5	24	217	0	1	-	-	247
- 2 of 3 bouwlagen	T2.2	323	298	161	41	9	-	-	832
- 4 of 5 bouwlagen	T2.3	0	0	0	2	0	-	-	2
- meer dan 5 bouwlagen	T2.4	2	0	0	1	0	-	-	3
- een bewoonbare dakverdieping	T2.5	30	45	140	-	1	-	-	216
Aantal gebouwen opgericht:									
- voor 1900	T3.1	15	2	8	0	1	0	26	-
- van 1900 tot 1918	T3.2	82	23	21	0	1	8	135	-
- van 1919 tot 1945	T3.3	113	65	57	0	1	23	259	-
- van 1946 tot 1961	T3.4	38	27	44	0	3	24	136	-
- van 1962 tot 1970	T3.5	26	59	125	17	2	20	249	-
- van 1971 tot 1981	T3.6	34	86	86	24	1	49	280	-
- na 1981	T3.7	22	60	37	3	1	55	178	-
Aantal gebouwen met bebouwde grondoppervlakte:									
- kleiner dan 45 m2	T4.1	19	1	1	-	1	-	-	22
- van 45 tot 64 m2	T4.2	91	16	5	-	0	-	-	112
- van 65 tot 104 m2	T4.3	171	220	63	-	0	-	-	454
- groter dan 104 m2	T4.4	49	85	309	-	9	-	-	452
Aantal gebouwen met centrale verwarming of airconditioning	T5	149	275	324	43	7	-	-	798
Aantal gebouwen met minstens een badkamer	T6.1	175	280	337	44	8	-	-	844
- aantal badkamers	T6.2	178	282	348	158	8	-	-	974
Aantal gebouwen met minstens een garage, parking of overdekte standplaats	T7.1	145	280	348	42	8	-	-	823
- aantal garages, parkings of overdekte standplaatsen	T7.2	151	290	382	138	9	-	-	970
Aantal woongelegenheden	T8	330	323	379	158	9	19	1218	-
Aantal verhuurde woongelegenheden	T9	124	113	63	135	4	-	-	439

	Huizen in gesloten bebouwing	Huizen in halfopen bebouwing	Huizen in open bebouwing, hoeven, kastelen	Buildings en apparte- ments- gebouwen	Handels- huizen	Alle andere gebouwen	Totaal	Deel- totaal
	R1	R2	R3	R4	R5	R6	R7	R8

LEUVEN **15e Afdeling (HERENT 1e Afd.)**

Aantal gebouwen	T1	405	511	309	8	42	144	1419	-
Aantal gebouwen met:									
- 1 bouwlaag	T2.1	59	132	217	0	6	-	-	414
- 2 of 3 bouwlagen	T2.2	346	379	92	8	36	-	-	861
- 4 of 5 bouwlagen	T2.3	0	0	0	0	0	-	-	0
- meer dan 5 bouwlagen	T2.4	0	0	0	0	0	-	-	0
- een bewoonbare dakverdieping	T2.5	48	63	138	-	4	-	-	253
Aantal gebouwen opgericht:									
- voor 1900	T3.1	57	55	20	0	3	14	149	-
- van 1900 tot 1918	T3.2	90	88	21	0	7	11	217	-
- van 1919 tot 1945	T3.3	98	173	44	0	16	17	348	-
- van 1946 tot 1961	T3.4	57	77	64	0	10	29	237	-
- van 1962 tot 1970	T3.5	44	44	55	5	2	26	176	-
- van 1971 tot 1981	T3.6	59	73	72	2	2	39	247	-
- na 1981	T3.7	0	1	33	1	2	8	45	-
Aantal gebouwen met bebouwde grondoppervlakte:									
- kleiner dan 45 m2	T4.1	9	5	0	-	2	-	-	16
- van 45 tot 64 m2	T4.2	46	34	4	-	0	-	-	84
- van 65 tot 104 m2	T4.3	184	220	45	-	7	-	-	456
- groter dan 104 m2	T4.4	166	252	260	-	33	-	-	711
Aantal gebouwen met centrale verwarming of airconditioning	T5	196	271	243	8	23	-	-	741
Aantal gebouwen met minstens een badkamer									
- aantal badkamers	T6.1	260	337	266	7	26	-	-	896
	T6.2	265	338	267	20	26	-	-	916
Aantal gebouwen met minstens een garage, parking of overdekte standplaats	T7.1	235	292	279	6	26	-	-	838
- aantal garages, parkings of overdekte standplaatsen	T7.2	238	296	293	27	26	-	-	880
Aantal woongelegenheden	T8	405	512	310	24	39	4	1294	-
Aantal verhuurde woongelegenheden	T9	138	140	52	13	12	-	-	355

LIEDEKERKE **1e Afdeling**

Aantal gebouwen	T1	999	411	51	48	149	211	1869	-
Aantal gebouwen met:									
- 1 bouwlaag	T2.1	220	119	45	0	12	-	-	396
- 2 of 3 bouwlagen	T2.2	779	292	6	47	137	-	-	1261
- 4 of 5 bouwlagen	T2.3	0	0	0	1	0	-	-	1
- meer dan 5 bouwlagen	T2.4	0	0	0	0	0	-	-	0
- een bewoonbare dakverdieping	T2.5	227	107	24	-	17	-	-	375
Aantal gebouwen opgericht:									
- voor 1900	T3.1	82	34	2	1	8	13	140	-
- van 1900 tot 1918	T3.2	69	30	3	0	8	10	120	-
- van 1919 tot 1945	T3.3	282	96	5	1	38	15	437	-
- van 1946 tot 1961	T3.4	352	146	9	4	59	37	607	-
- van 1962 tot 1970	T3.5	131	53	11	8	20	32	255	-
- van 1971 tot 1981	T3.6	68	39	16	29	9	70	231	-
- na 1981	T3.7	15	13	5	5	7	34	79	-
Aantal gebouwen met bebouwde grondoppervlakte:									
- kleiner dan 45 m2	T4.1	55	4	0	-	1	-	-	60
- van 45 tot 64 m2	T4.2	181	47	0	-	1	-	-	229
- van 65 tot 104 m2	T4.3	557	177	7	-	34	-	-	775
- groter dan 104 m2	T4.4	206	183	44	-	113	-	-	546
Aantal gebouwen met centrale verwarming of airconditioning	T5	205	109	35	47	67	-	-	463
Aantal gebouwen met minstens een badkamer									
- aantal badkamers	T6.1	629	291	45	48	120	-	-	1133
	T6.2	631	295	46	193	124	-	-	1289
Aantal gebouwen met minstens een garage, parking of overdekte standplaats	T7.1	414	238	43	29	76	-	-	800
- aantal garages, parkings of overdekte standplaatsen	T7.2	421	252	44	95	77	-	-	889
Aantal woongelegenheden	T8	1000	415	51	194	149	23	1832	-
Aantal verhuurde woongelegenheden	T9	233	64	7	161	55	-	-	520

		Huizen in gesloten bebouwing R1	Huizen in halfopen bebouwing R2	Huizen in open bebouwing, hoeven, kastelen R3	Buildings en apparte- ments- gebouwen R4	Handels- huizen R5	Alle andere gebouwen R6	Totaal R7	Deel- totaal R8
LIEDEKERKE		2e Afdeling							
Aantal gebouwen	T1	912	756	557	42	121	219	2607	-
Aantal gebouwen met:									
- 1 bouwlaag	T2.1	175	211	514	0	13	-	-	913
- 2 of 3 bouwlagen	T2.2	736	544	43	39	108	-	-	1470
- 4 of 5 bouwlagen	T2.3	0	0	0	3	0	-	-	3
- meer dan 5 bouwlagen	T2.4	1	1	0	0	0	-	-	2
- een bewoonbare dakverdieping	T2.5	130	168	218	-	17	-	-	533
Aantal gebouwen opgericht:									
- voor 1900	T3.1	30	22	8	0	1	17	78	-
- van 1900 tot 1918	T3.2	63	39	8	0	8	7	125	-
- van 1919 tot 1945	T3.3	164	108	17	1	24	23	337	-
- van 1946 tot 1961	T3.4	257	205	33	2	43	25	565	-
- van 1962 tot 1970	T3.5	190	125	43	12	31	30	431	-
- van 1971 tot 1981	T3.6	179	169	387	24	11	81	851	-
- na 1981	T3.7	29	88	61	3	3	36	220	-
Aantal gebouwen met bebouwde grondoppervlakte:									
- kleiner dan 45 m2	T4.1	27	10	1	-	2	-	-	40
- van 45 tot 64 m2	T4.2	108	15	2	-	1	-	-	126
- van 65 tot 104 m2	T4.3	456	300	61	-	32	-	-	849
- groter dan 104 m2	T4.4	321	431	493	-	86	-	-	1331
Aantal gebouwen met centrale verwarming of airconditioning	T5	354	381	501	41	65	-	-	1342
Aantal gebouwen met minstens een badkamer	T6.1	566	547	532	42	88	-	-	1775
- aantal badkamers	T6.2	566	548	538	136	89	-	-	1877
Aantal gebouwen met minstens een garage, parking of overdekte standplaats	T7.1	562	552	537	37	71	-	-	1759
- aantal garages, parkings of overdekte standplaatsen	T7.2	565	563	573	112	72	-	-	1885
Aantal woongelegenheden	T8	912	758	558	137	120	17	2502	-
Aantal verhuurde woongelegenheden	T9	136	84	29	112	40	-	-	401
LINKEBEEK		Linkebeek							
Aantal gebouwen	T1	404	511	513	24	46	144	1642	-
Aantal gebouwen met:									
- 1 bouwlaag	T2.1	22	104	257	0	3	-	-	386
- 2 of 3 bouwlagen	T2.2	382	407	256	16	43	-	-	1104
- 4 of 5 bouwlagen	T2.3	0	0	0	5	0	-	-	5
- meer dan 5 bouwlagen	T2.4	0	0	0	3	0	-	-	3
- een bewoonbare dakverdieping	T2.5	124	179	252	-	21	-	-	576
Aantal gebouwen opgericht:									
- voor 1900	T3.1	66	89	42	0	14	21	232	-
- van 1900 tot 1918	T3.2	63	46	47	2	7	9	174	-
- van 1919 tot 1945	T3.3	120	104	93	1	11	39	368	-
- van 1946 tot 1961	T3.4	57	106	122	6	6	22	319	-
- van 1962 tot 1970	T3.5	23	79	104	9	5	18	238	-
- van 1971 tot 1981	T3.6	67	66	70	5	1	22	231	-
- na 1981	T3.7	8	21	35	1	2	13	80	-
Aantal gebouwen met bebouwde grondoppervlakte:									
- kleiner dan 45 m2	T4.1	23	16	4	-	1	-	-	44
- van 45 tot 64 m2	T4.2	124	69	8	-	3	-	-	204
- van 65 tot 104 m2	T4.3	217	275	120	-	6	-	-	618
- groter dan 104 m2	T4.4	40	151	381	-	36	-	-	608
Aantal gebouwen met centrale verwarming of airconditioning	T5	206	339	452	18	24	-	-	1039
Aantal gebouwen met minstens een badkamer	T6.1	265	395	471	20	30	-	-	1181
- aantal badkamers	T6.2	274	410	499	221	36	-	-	1440
Aantal gebouwen met minstens een garage, parking of overdekte standplaats	T7.1	201	365	447	20	18	-	-	1051
- aantal garages, parkings of overdekte standplaatsen	T7.2	205	384	477	114	19	-	-	1199
Aantal woongelegenheden	T8	415	522	515	238	54	17	1761	-
Aantal verhuurde woongelegenheden	T9	129	139	96	114	24	-	-	502

	Huizen in gesloten bebouwing	Huizen in halfopen bebouwing	Huizen in open bebouwing, hoeven, kastelen	Buildings en appartementsgebouwen	Handels-huizen	Alle andere gebouwen	Totaal	Deel-totaal
	R1	R2	R3	R4	R5	R6	R7	R8

LINTER		1e Afdeling (DRIESLINTER)							
Aantal gebouwen	T1	76	226	205	2	14	84	607	-
Aantal gebouwen met:									
- 1 bouwlaag	T2.1	20	71	146	0	5	-	-	242
- 2 of 3 bouwlagen	T2.2	56	155	59	2	9	-	-	281
- 4 of 5 bouwlagen	T2.3	0	0	0	0	0	-	-	0
- meer dan 5 bouwlagen	T2.4	0	0	0	0	0	-	-	0
- een bewoonbare dakverdieping	T2.5	12	37	46	-	3	-	-	98
Aantal gebouwen opgericht:									
- voor 1900	T3.1	3	17	6	0	1	9	36	-
- van 1900 tot 1918	T3.2	11	33	21	0	3	6	74	-
- van 1919 tot 1945	T3.3	38	63	33	0	5	12	151	-
- van 1946 tot 1961	T3.4	15	66	17	0	1	8	107	-
- van 1962 tot 1970	T3.5	7	27	41	1	3	7	86	-
- van 1971 tot 1981	T3.6	1	17	59	1	0	18	96	-
- na 1981	T3.7	1	3	28	0	1	24	57	-
Aantal gebouwen met bebouwde grondoppervlakte:									
- kleiner dan 45 m2	T4.1	0	1	0	-	0	-	-	1
- van 45 tot 64 m2	T4.2	1	2	0	-	1	-	-	4
- van 65 tot 104 m2	T4.3	17	29	10	-	0	-	-	56
- groter dan 104 m2	T4.4	58	194	195	-	13	-	-	460
Aantal gebouwen met centrale verwarming of airconditioning	T5	31	75	135	2	7	-	-	250
Aantal gebouwen met minstens een badkamer	T6.1	45	110	163	2	9	-	-	329
- aantal badkamers	T6.2	45	110	163	9	9	-	-	336
Aantal gebouwen met minstens een garage, parking of overdekte standplaats	T7.1	53	167	173	2	8	-	-	403
- aantal garages, parkings of overdekte standplaatsen	T7.2	54	168	184	9	8	-	-	423
Aantal woongelegenheden	T8	76	226	205	9	14	1	531	-
Aantal verhuurde woongelegenheden	T9	11	26	20	9	2	-	-	68

LINTER		2e Afdeling (NEERLINTER)							
Aantal gebouwen	T1	51	207	251	3	11	105	628	-
Aantal gebouwen met:									
- 1 bouwlaag	T2.1	10	43	176	0	2	-	-	231
- 2 of 3 bouwlagen	T2.2	41	164	75	1	9	-	-	290
- 4 of 5 bouwlagen	T2.3	0	0	0	2	0	-	-	2
- meer dan 5 bouwlagen	T2.4	0	0	0	0	0	-	-	0
- een bewoonbare dakverdieping	T2.5	6	31	74	-	1	-	-	112
Aantal gebouwen opgericht:									
- voor 1900	T3.1	10	25	19	0	0	15	69	-
- van 1900 tot 1918	T3.2	6	31	15	0	0	7	59	-
- van 1919 tot 1945	T3.3	14	48	29	1	6	9	107	-
- van 1946 tot 1961	T3.4	13	71	36	0	2	5	127	-
- van 1962 tot 1970	T3.5	7	20	45	0	2	15	89	-
- van 1971 tot 1981	T3.6	1	10	58	1	0	15	85	-
- na 1981	T3.7	0	2	49	1	1	39	92	-
Aantal gebouwen met bebouwde grondoppervlakte:									
- kleiner dan 45 m2	T4.1	0	0	0	-	0	-	-	0
- van 45 tot 64 m2	T4.2	1	2	1	-	1	-	-	5
- van 65 tot 104 m2	T4.3	12	33	12	-	0	-	-	57
- groter dan 104 m2	T4.4	38	172	238	-	10	-	-	458
Aantal gebouwen met centrale verwarming of airconditioning	T5	11	70	159	3	6	-	-	249
Aantal gebouwen met minstens een badkamer	T6.1	24	125	195	3	8	-	-	355
- aantal badkamers	T6.2	24	126	195	9	8	-	-	362
Aantal gebouwen met minstens een garage, parking of overdekte standplaats	T7.1	35	159	204	1	8	-	-	407
- aantal garages, parkings of overdekte standplaatsen	T7.2	36	164	206	3	8	-	-	417
Aantal woongelegenheden	T8	51	208	251	9	11	6	536	-
Aantal verhuurde woongelegenheden	T9	10	29	17	6	0	-	-	62

		Huizen in gesloten bebouwing	Huizen in halfopen bebouwing	Huizen in open bebouwing, hoeven, kastelen	Buildings en apparte- ments- gebouwen	Handels- huizen	Alle andere gebouwen	Totaal	Deel- totaal
		R1	R2	R3	R4	R5	R6	R7	R8
LINTER		3e Afdeling (ORSMAAL-GUSSENHOVEN)							
Aantal gebouwen	T1	21	91	151	0	14	58	335	-
Aantal gebouwen met:									
- 1 bouwlaag	T2.1	5	18	76	0	6	-	-	105
- 2 of 3 bouwlagen	T2.2	16	73	75	0	8	-	-	172
- 4 of 5 bouwlagen	T2.3	0	0	0	0	0	-	-	0
- meer dan 5 bouwlagen	T2.4	0	0	0	0	0	-	-	0
- een bewoonbare dakverdieping	T2.5	2	11	28	-	2	-	-	43
Aantal gebouwen opgericht:									
- voor 1900	T3.1	4	15	24	0	1	13	57	-
- van 1900 tot 1918	T3.2	3	8	11	0	2	6	30	-
- van 1919 tot 1945	T3.3	8	27	30	0	3	6	74	-
- van 1946 tot 1961	T3.4	4	28	24	0	3	9	68	-
- van 1962 tot 1970	T3.5	2	9	10	0	1	7	29	-
- van 1971 tot 1981	T3.6	0	4	44	0	4	9	61	-
- na 1981	T3.7	0	0	8	0	0	8	16	-
Aantal gebouwen met bebouwde grondoppervlakte:									
- kleiner dan 45 m2	T4.1	0	0	0	-	0	-	-	0
- van 45 tot 64 m2	T4.2	0	4	0	-	0	-	-	4
- van 65 tot 104 m2	T4.3	2	26	8	-	0	-	-	36
- groter dan 104 m2	T4.4	19	61	143	-	14	-	-	237
Aantal gebouwen met centrale verwarming of airconditioning	T5	7	22	83	0	10	-	-	122
Aantal gebouwen met minstens een badkamer	T6.1	11	29	84	0	9	-	-	133
- aantal badkamers	T6.2	11	29	84	0	9	-	-	133
Aantal gebouwen met minstens een garage, parking of overdekte standplaats	T7.1	6	44	90	0	9	-	-	149
- aantal garages, parkings of overdekte standplaatsen	T7.2	6	45	93	0	9	-	-	153
Aantal woongelegenheden	T8	21	91	151	0	13	4	280	-
Aantal verhuurde woongelegenheden	T9	1	24	22	0	5	-	-	52

LINTER		4e Afdeling (MELKWEZER)							
Aantal gebouwen	T1	19	26	97	0	3	41	186	-
Aantal gebouwen met:									
- 1 bouwlaag	T2.1	5	8	52	0	1	-	-	66
- 2 of 3 bouwlagen	T2.2	14	18	45	0	2	-	-	79
- 4 of 5 bouwlagen	T2.3	0	0	0	0	0	-	-	0
- meer dan 5 bouwlagen	T2.4	0	0	0	0	0	-	-	0
- een bewoonbare dakverdieping	T2.5	4	5	25	-	0	-	-	34
Aantal gebouwen opgericht:									
- voor 1900	T3.1	3	5	17	0	0	12	37	-
- van 1900 tot 1918	T3.2	2	1	12	0	1	2	18	-
- van 1919 tot 1945	T3.3	7	6	22	0	0	4	39	-
- van 1946 tot 1961	T3.4	2	4	12	0	0	5	23	-
- van 1962 tot 1970	T3.5	4	7	8	0	1	6	26	-
- van 1971 tot 1981	T3.6	1	2	17	0	0	10	30	-
- na 1981	T3.7	0	1	9	0	1	2	13	-
Aantal gebouwen met bebouwde grondoppervlakte:									
- kleiner dan 45 m2	T4.1	0	0	0	-	0	-	-	0
- van 45 tot 64 m2	T4.2	1	1	0	-	0	-	-	2
- van 65 tot 104 m2	T4.3	1	0	1	-	0	-	-	2
- groter dan 104 m2	T4.4	17	25	96	-	3	-	-	141
Aantal gebouwen met centrale verwarming of airconditioning	T5	9	13	47	0	2	-	-	71
Aantal gebouwen met minstens een badkamer	T6.1	10	18	54	0	2	-	-	84
- aantal badkamers	T6.2	10	18	54	0	2	-	-	84
Aantal gebouwen met minstens een garage, parking of overdekte standplaats	T7.1	9	13	55	0	2	-	-	79
- aantal garages, parkings of overdekte standplaatsen	T7.2	9	13	57	0	2	-	-	81
Aantal woongelegenheden	T8	19	26	97	0	3	1	146	-
Aantal verhuurde woongelegenheden	T9	4	5	7	0	1	-	-	17

	Huizen in gesloten bebouwing	Huizen in halfopen bebouwing	Huizen in open bebouwing, hoeven, kastelen	Buildings en apparte- ments- gebouwen	Handels- huizen	Alle andere gebouwen	Totaal	Deel- totaal
	R1	R2	R3	R4	R5	R6	R7	R8

LINTER **5e Afdeling (NEERHESPEN)**

Aantal gebouwen	T1	12	35	86	0	0	43	176	-
Aantal gebouwen met:									
- 1 bouwlaag	T2.1	1	11	35	0	0	-	-	47
- 2 of 3 bouwlagen	T2.2	11	24	51	0	0	-	-	86
- 4 of 5 bouwlagen	T2.3	0	0	0	0	0	-	-	0
- meer dan 5 bouwlagen	T2.4	0	0	0	0	0	-	-	0
- een bewoonbare dakverdieping	T2.5	0	8	15	-	0	-	-	23
Aantal gebouwen opgericht:									
- voor 1900	T3.1	5	12	17	0	0	6	40	-
- van 1900 tot 1918	T3.2	3	4	8	0	0	1	16	-
- van 1919 tot 1945	T3.3	3	9	16	0	0	10	38	-
- van 1946 tot 1961	T3.4	0	6	16	0	0	8	30	-
- van 1962 tot 1970	T3.5	1	3	15	0	0	1	20	-
- van 1971 tot 1981	T3.6	0	1	10	0	0	6	17	-
- na 1981	T3.7	0	0	4	0	0	11	15	-
Aantal gebouwen met bebouwde grondoppervlakte:									
- kleiner dan 45 m2	T4.1	1	0	1	-	0	-	-	2
- van 45 tot 64 m2	T4.2	0	0	0	-	0	-	-	0
- van 65 tot 104 m2	T4.3	2	3	11	-	0	-	-	16
- groter dan 104 m2	T4.4	9	32	74	-	0	-	-	115
Aantal gebouwen met centrale verwarming of airconditioning	T5	4	12	43	0	0	-	-	59
Aantal gebouwen met minstens een badkamer	T6.1	6	23	49	0	0	-	-	78
- aantal badkamers	T6.2	6	23	49	0	0	-	-	78
Aantal gebouwen met minstens een garage, parking of overdekte standplaats	T7.1	4	21	35	0	0	-	-	60
- aantal garages, parkings of overdekte standplaatsen	T7.2	4	21	38	0	0	-	-	63
Aantal woongelegenheden	T8	12	35	86	0	0	3	136	-
Aantal verhuurde woongelegenheden	T9	0	8	13	0	0	-	-	21

LINTER **6e Afdeling (OVERHESPEN)**

Aantal gebouwen	T1	7	40	137	0	2	41	227	-
Aantal gebouwen met:									
- 1 bouwlaag	T2.1	5	10	81	0	1	-	-	97
- 2 of 3 bouwlagen	T2.2	2	30	56	0	1	-	-	89
- 4 of 5 bouwlagen	T2.3	0	0	0	0	0	-	-	0
- meer dan 5 bouwlagen	T2.4	0	0	0	0	0	-	-	0
- een bewoonbare dakverdieping	T2.5	3	4	31	-	1	-	-	39
Aantal gebouwen opgericht:									
- voor 1900	T3.1	3	16	29	0	1	8	57	-
- van 1900 tot 1918	T3.2	1	4	9	0	0	1	15	-
- van 1919 tot 1945	T3.3	1	8	11	0	0	3	23	-
- van 1946 tot 1961	T3.4	0	6	28	0	1	4	39	-
- van 1962 tot 1970	T3.5	1	2	12	0	0	3	18	-
- van 1971 tot 1981	T3.6	1	3	37	0	0	13	54	-
- na 1981	T3.7	0	1	11	0	0	9	21	-
Aantal gebouwen met bebouwde grondoppervlakte:									
- kleiner dan 45 m2	T4.1	0	1	0	-	0	-	-	1
- van 45 tot 64 m2	T4.2	0	0	0	-	0	-	-	0
- van 65 tot 104 m2	T4.3	1	4	9	-	0	-	-	14
- groter dan 104 m2	T4.4	6	35	128	-	2	-	-	171
Aantal gebouwen met centrale verwarming of airconditioning	T5	3	15	88	0	1	-	-	107
Aantal gebouwen met minstens een badkamer	T6.1	3	21	83	0	1	-	-	108
- aantal badkamers	T6.2	3	21	83	0	1	-	-	108
Aantal gebouwen met minstens een garage, parking of overdekte standplaats	T7.1	4	25	89	0	1	-	-	119
- aantal garages, parkings of overdekte standplaatsen	T7.2	4	28	97	0	1	-	-	130
Aantal woongelegenheden	T8	7	40	137	0	2	3	189	-
Aantal verhuurde woongelegenheden	T9	1	7	11	0	1	-	-	20

		Huizen in gesloten bebouwing R1	Huizen in halfopen bebouwing R2	Huizen in open bebouwing, hoeven, kastelen R3	Buildings en apparte- ments- gebouwen R4	Handels- huizen R5	Alle andere gebouwen R6	Totaal R7	Deel- totaal R8
LINTER		7e Afdeling (WOMMERSOM)							
Aantal gebouwen	T1	57	277	246	0	9	83	672	-
Aantal gebouwen met:									
- 1 bouwlaag	T2.1	7	52	181	0	1	-	-	241
- 2 of 3 bouwlagen	T2.2	50	225	65	0	8	-	-	348
- 4 of 5 bouwlagen	T2.3	0	0	0	0	0	-	-	0
- meer dan 5 bouwlagen	T2.4	0	0	0	0	0	-	-	0
- een bewoonbare dakverdieping	T2.5	4	37	79	-	0	-	-	120
Aantal gebouwen opgericht:									
- voor 1900	T3.1	8	25	16	0	0	6	55	-
- van 1900 tot 1918	T3.2	6	10	15	0	1	4	36	-
- van 1919 tot 1945	T3.3	17	89	19	0	4	4	133	-
- van 1946 tot 1961	T3.4	21	116	35	0	4	9	185	-
- van 1962 tot 1970	T3.5	3	22	39	0	0	14	78	-
- van 1971 tot 1981	T3.6	2	13	76	0	0	23	114	-
- na 1981	T3.7	0	2	46	0	0	23	71	-
Aantal gebouwen met bebouwde grondoppervlakte:									
- kleiner dan 45 m2	T4.1	0	4	0	-	0	-	-	4
- van 45 tot 64 m2	T4.2	3	2	0	-	0	-	-	5
- van 65 tot 104 m2	T4.3	11	72	21	-	1	-	-	105
- groter dan 104 m2	T4.4	43	199	225	-	8	-	-	475
Aantal gebouwen met centrale verwarming of airconditioning	T5	20	97	175	0	3	-	-	295
Aantal gebouwen met minstens een badkamer	T6.1	34	145	198	0	6	-	-	383
- aantal badkamers	T6.2	34	145	201	0	6	-	-	386
Aantal gebouwen met minstens een garage, parking of overdekte standplaats	T7.1	34	187	198	0	5	-	-	424
- aantal garages, parkings of overdekte standplaatsen	T7.2	34	188	211	0	5	-	-	438
Aantal woongelegenheden	T8	57	277	246	0	8	3	591	-
Aantal verhuurde woongelegenheden	T9	11	36	17	0	5	-	-	69
LONDERZEEL		1e Afdeling (LONDERZEEL)							
Aantal gebouwen	T1	1144	982	1300	47	177	415	4065	-
Aantal gebouwen met:									
- 1 bouwlaag	T2.1	345	241	1098	0	30	-	-	1714
- 2 of 3 bouwlagen	T2.2	798	741	202	45	147	-	-	1933
- 4 of 5 bouwlagen	T2.3	0	0	0	2	0	-	-	2
- meer dan 5 bouwlagen	T2.4	1	0	0	0	0	-	-	1
- een bewoonbare dakverdieping	T2.5	323	219	564	-	41	-	-	1147
Aantal gebouwen opgericht:									
- voor 1900	T3.1	188	53	65	1	38	37	382	-
- van 1900 tot 1918	T3.2	130	37	29	2	17	16	231	-
- van 1919 tot 1945	T3.3	463	103	60	1	57	55	739	-
- van 1946 tot 1961	T3.4	232	209	149	4	34	72	700	-
- van 1962 tot 1970	T3.5	68	241	209	20	17	54	609	-
- van 1971 tot 1981	T3.6	55	261	593	15	9	99	1032	-
- na 1981	T3.7	8	78	195	4	5	82	372	-
Aantal gebouwen met bebouwde grondoppervlakte:									
- kleiner dan 45 m2	T4.1	34	4	1	-	1	-	-	40
- van 45 tot 64 m2	T4.2	94	13	3	-	2	-	-	112
- van 65 tot 104 m2	T4.3	446	435	105	-	20	-	-	1006
- groter dan 104 m2	T4.4	570	530	1191	-	154	-	-	2445
Aantal gebouwen met centrale verwarming of airconditioning	T5	323	665	1083	44	105	-	-	2220
Aantal gebouwen met minstens een badkamer	T6.1	682	881	1207	45	140	-	-	2955
- aantal badkamers	T6.2	692	889	1233	153	160	-	-	3127
Aantal gebouwen met minstens een garage, parking of overdekte standplaats	T7.1	501	804	1147	38	85	-	-	2575
- aantal garages, parkings of overdekte standplaatsen	T7.2	557	838	1274	120	114	-	-	2903
Aantal woongelegenheden	T8	1157	986	1304	159	192	187	3985	-
Aantal verhuurde woongelegenheden	T9	289	163	98	123	81	-	-	754

	Huizen in gesloten bebouwing	Huizen in halfopen bebouwing	Huizen in open bebouwing, hoeven, kastelen	Buildings en apparte- ments- gebouwen	Handels- huizen	Alle andere gebouwen	Totaal	Deel- totaal
	R1	R2	R3	R4	R5	R6	R7	R8

LONDERZEEL **2e Afdeling (MALDEREN)**

Aantal gebouwen	T1	352	410	443	5	23	138	1371	-
Aantal gebouwen met:									
- 1 bouwlaag	T2.1	101	130	337	0	7	-	-	575
- 2 of 3 bouwlagen	T2.2	251	280	106	5	16	-	-	658
- 4 of 5 bouwlagen	T2.3	0	0	0	0	0	-	-	0
- meer dan 5 bouwlagen	T2.4	0	0	0	0	0	-	-	0
- een bewoonbare dakverdieping	T2.5	83	102	207	-	6	-	-	398
Aantal gebouwen opgericht:									
- voor 1900	T3.1	52	36	54	0	3	19	164	-
- van 1900 tot 1918	T3.2	51	24	26	0	1	4	106	-
- van 1919 tot 1945	T3.3	108	64	41	0	4	16	233	-
- van 1946 tot 1961	T3.4	95	148	84	0	8	42	377	-
- van 1962 tot 1970	T3.5	22	39	96	1	2	11	171	-
- van 1971 tot 1981	T3.6	10	56	102	3	5	32	208	-
- na 1981	T3.7	14	43	40	1	0	14	112	-
Aantal gebouwen met bebouwde grondoppervlakte:									
- kleiner dan 45 m ²	T4.1	13	2	2	-	0	-	-	17
- van 45 tot 64 m ²	T4.2	33	11	4	-	0	-	-	48
- van 65 tot 104 m ²	T4.3	99	91	36	-	2	-	-	228
- groter dan 104 m ²	T4.4	207	306	401	-	21	-	-	935
Aantal gebouwen met centrale verwarming of airconditioning	T5	105	218	288	4	13	-	-	628
Aantal gebouwen met minstens een badkamer	T6.1	172	299	353	5	15	-	-	844
- aantal badkamers	T6.2	172	303	360	13	18	-	-	866
Aantal gebouwen met minstens een garage, parking of overdekte standplaats	T7.1	165	276	342	5	16	-	-	804
- aantal garages, parkings of overdekte standplaatsen	T7.2	168	280	364	10	16	-	-	838
Aantal woongelegenheden	T8	352	410	445	13	25	15	1260	-
Aantal verhuurde woongelegenheden	T9	121	88	48	10	12	-	-	279

LONDERZEEL **3e Afdeling (STEENHUFFEL)**

Aantal gebouwen	T1	270	186	378	4	40	111	989	-
Aantal gebouwen met:									
- 1 bouwlaag	T2.1	142	71	324	0	12	-	-	549
- 2 of 3 bouwlagen	T2.2	128	115	54	4	28	-	-	329
- 4 of 5 bouwlagen	T2.3	0	0	0	0	0	-	-	0
- meer dan 5 bouwlagen	T2.4	0	0	0	0	0	-	-	0
- een bewoonbare dakverdieping	T2.5	62	43	175	-	10	-	-	290
Aantal gebouwen opgericht:									
- voor 1900	T3.1	61	17	20	0	4	8	110	-
- van 1900 tot 1918	T3.2	68	16	23	0	15	14	136	-
- van 1919 tot 1945	T3.3	75	17	26	0	7	21	146	-
- van 1946 tot 1961	T3.4	42	55	42	1	6	15	161	-
- van 1962 tot 1970	T3.5	7	22	69	0	4	19	121	-
- van 1971 tot 1981	T3.6	13	42	143	3	4	24	229	-
- na 1981	T3.7	4	17	55	0	0	10	86	-
Aantal gebouwen met bebouwde grondoppervlakte:									
- kleiner dan 45 m ²	T4.1	2	0	4	-	0	-	-	6
- van 45 tot 64 m ²	T4.2	5	2	2	-	0	-	-	9
- van 65 tot 104 m ²	T4.3	61	34	19	-	1	-	-	115
- groter dan 104 m ²	T4.4	202	150	353	-	39	-	-	744
Aantal gebouwen met centrale verwarming of airconditioning	T5	61	98	289	4	22	-	-	474
Aantal gebouwen met minstens een badkamer	T6.1	105	134	318	4	27	-	-	588
- aantal badkamers	T6.2	107	136	319	9	27	-	-	598
Aantal gebouwen met minstens een garage, parking of overdekte standplaats	T7.1	134	136	312	3	24	-	-	609
- aantal garages, parkings of overdekte standplaatsen	T7.2	137	147	339	7	25	-	-	655
Aantal woongelegenheden	T8	271	188	378	9	38	9	893	-
Aantal verhuurde woongelegenheden	T9	73	25	26	8	13	-	-	145

		Huizen in gesloten bebouwing R1	Huizen in halfopen bebouwing R2	Huizen in open bebouwing, hoeven, kastelen R3	Buildings en apparte- ments- gebouwen R4	Handels- huizen R5	Alle andere gebouwen R6	Totaal R7	Deel- totaal R8
LUBBEEK									
1e Afdeling (LUBBEEK)									
Aantal gebouwen	T1	86	504	970	9	60	306	1935	-
Aantal gebouwen met:									
- 1 bouwlaag	T2.1	10	91	556	0	12	-	-	669
- 2 of 3 bouwlagen	T2.2	76	413	413	9	48	-	-	959
- 4 of 5 bouwlagen	T2.3	0	0	0	0	0	-	-	0
- meer dan 5 bouwlagen	T2.4	0	0	1	0	0	-	-	1
- een bewoonbare dakverdieping	T2.5	2	50	199	-	5	-	-	256
Aantal gebouwen opgericht:									
- voor 1900	T3.1	11	60	107	0	10	22	210	-
- van 1900 tot 1918	T3.2	12	55	74	1	8	12	162	-
- van 1919 tot 1945	T3.3	19	119	131	0	8	25	302	-
- van 1946 tot 1961	T3.4	24	154	187	0	22	59	446	-
- van 1962 tot 1970	T3.5	18	68	158	3	3	65	315	-
- van 1971 tot 1981	T3.6	1	27	202	3	8	73	314	-
- na 1981	T3.7	1	21	111	2	1	50	186	-
Aantal gebouwen met bebouwde grondoppervlakte:									
- kleiner dan 45 m2	T4.1	5	2	2	-	3	-	-	12
- van 45 tot 64 m2	T4.2	17	16	5	-	0	-	-	38
- van 65 tot 104 m2	T4.3	22	114	63	-	1	-	-	200
- groter dan 104 m2	T4.4	42	372	900	-	56	-	-	1370
Aantal gebouwen met centrale verwarming of airconditioning	T5	43	295	652	9	47	-	-	1046
Aantal gebouwen met minstens een badkamer	T6.1	44	294	697	9	41	-	-	1085
- aantal badkamers	T6.2	44	295	710	32	41	-	-	1122
Aantal gebouwen met minstens een garage, parking of overdekte standplaats	T7.1	47	365	787	7	46	-	-	1252
- aantal garages, parkings of overdekte standplaatsen	T7.2	47	383	864	29	55	-	-	1378
Aantal woongelegenheden	T8	86	505	974	34	59	29	1687	-
Aantal verhuurde woongelegenheden	T9	30	76	120	17	12	-	-	255
LUBBEEK									
2e Afdeling (BINKOM)									
Aantal gebouwen	T1	7	77	340	0	11	104	539	-
Aantal gebouwen met:									
- 1 bouwlaag	T2.1	2	20	169	0	4	-	-	195
- 2 of 3 bouwlagen	T2.2	5	57	171	0	7	-	-	240
- 4 of 5 bouwlagen	T2.3	0	0	0	0	0	-	-	0
- meer dan 5 bouwlagen	T2.4	0	0	0	0	0	-	-	0
- een bewoonbare dakverdieping	T2.5	1	14	88	-	1	-	-	104
Aantal gebouwen opgericht:									
- voor 1900	T3.1	1	8	26	0	0	9	44	-
- van 1900 tot 1918	T3.2	1	7	26	0	1	4	39	-
- van 1919 tot 1945	T3.3	4	25	86	0	1	16	132	-
- van 1946 tot 1961	T3.4	1	28	48	0	6	15	98	-
- van 1962 tot 1970	T3.5	0	4	54	0	1	23	82	-
- van 1971 tot 1981	T3.6	0	3	59	0	0	22	84	-
- na 1981	T3.7	0	2	41	0	2	15	60	-
Aantal gebouwen met bebouwde grondoppervlakte:									
- kleiner dan 45 m2	T4.1	0	0	1	-	0	-	-	1
- van 45 tot 64 m2	T4.2	0	0	2	-	0	-	-	2
- van 65 tot 104 m2	T4.3	1	9	23	-	1	-	-	34
- groter dan 104 m2	T4.4	6	68	314	-	10	-	-	398
Aantal gebouwen met centrale verwarming of airconditioning	T5	6	45	234	0	8	-	-	293
Aantal gebouwen met minstens een badkamer	T6.1	6	59	270	0	7	-	-	342
- aantal badkamers	T6.2	6	59	271	0	7	-	-	343
Aantal gebouwen met minstens een garage, parking of overdekte standplaats	T7.1	6	54	267	0	9	-	-	336
- aantal garages, parkings of overdekte standplaatsen	T7.2	6	66	298	0	11	-	-	381
Aantal woongelegenheden	T8	7	77	340	0	10	24	458	-
Aantal verhuurde woongelegenheden	T9	1	7	22	0	1	-	-	31

	Huizen in gesloten bebouwing	Huizen in halfopen bebouwing	Huizen in open bebouwing, hoeven, kastelen	Buildings en apparte- ments- gebouwen	Handels- huizen	Alle andere gebouwen	Totaal	Deel- totaal
	R1	R2	R3	R4	R5	R6	R7	R8

LUBBEEK **3e Afdeling (PELLENBERG)**

Aantal gebouwen	T1	35	122	431	3	12	94	697	-
Aantal gebouwen met:									
- 1 bouwlaag	T2.1	5	28	323	0	4	-	-	360
- 2 of 3 bouwlagen	T2.2	30	94	108	2	8	-	-	242
- 4 of 5 bouwlagen	T2.3	0	0	0	1	0	-	-	1
- meer dan 5 bouwlagen	T2.4	0	0	0	0	0	-	-	0
- een bewoonbare dakverdieping	T2.5	5	23	199	-	4	-	-	231
Aantal gebouwen opgericht:									
- voor 1900	T3.1	0	5	15	0	0	11	31	-
- van 1900 tot 1918	T3.2	3	8	24	0	1	6	42	-
- van 1919 tot 1945	T3.3	12	33	50	0	2	8	105	-
- van 1946 tot 1961	T3.4	8	34	43	0	6	22	113	-
- van 1962 tot 1970	T3.5	2	7	68	0	1	17	95	-
- van 1971 tot 1981	T3.6	8	29	144	3	1	23	208	-
- na 1981	T3.7	2	6	87	0	1	7	103	-
Aantal gebouwen met bebouwde grondoppervlakte:									
- kleiner dan 45 m2	T4.1	3	3	2	-	1	-	-	9
- van 45 tot 64 m2	T4.2	5	13	0	-	1	-	-	19
- van 65 tot 104 m2	T4.3	8	35	49	-	0	-	-	92
- groter dan 104 m2	T4.4	19	71	380	-	10	-	-	480
Aantal gebouwen met centrale verwarming of airconditioning	T5	14	67	348	3	6	-	-	438
Aantal gebouwen met minstens een badkamer	T6.1	15	74	370	3	8	-	-	470
- aantal badkamers	T6.2	15	75	397	17	9	-	-	513
Aantal gebouwen met minstens een garage, parking of overdekte standplaats	T7.1	25	93	411	3	9	-	-	541
- aantal garages, parkings of overdekte standplaatsen	T7.2	26	93	449	14	10	-	-	592
Aantal woongelegenheden	T8	35	123	431	17	12	9	627	-
Aantal verhuurde woongelegenheden	T9	10	25	50	8	6	-	-	99

LUBBEEK **4e Afdeling (LINDEN)**

Aantal gebouwen	T1	87	354	948	6	21	91	1507	-
Aantal gebouwen met:									
- 1 bouwlaag	T2.1	7	74	776	0	4	-	-	861
- 2 of 3 bouwlagen	T2.2	80	280	172	6	16	-	-	554
- 4 of 5 bouwlagen	T2.3	0	0	0	0	0	-	-	0
- meer dan 5 bouwlagen	T2.4	0	0	0	0	1	-	-	1
- een bewoonbare dakverdieping	T2.5	6	45	384	-	3	-	-	438
Aantal gebouwen opgericht:									
- voor 1900	T3.1	4	12	19	0	0	7	42	-
- van 1900 tot 1918	T3.2	27	37	30	0	1	4	99	-
- van 1919 tot 1945	T3.3	27	54	39	0	7	5	132	-
- van 1946 tot 1961	T3.4	8	75	56	0	4	21	164	-
- van 1962 tot 1970	T3.5	5	54	167	1	3	19	249	-
- van 1971 tot 1981	T3.6	11	109	516	4	4	23	667	-
- na 1981	T3.7	5	13	121	1	2	12	154	-
Aantal gebouwen met bebouwde grondoppervlakte:									
- kleiner dan 45 m2	T4.1	5	3	2	-	0	-	-	10
- van 45 tot 64 m2	T4.2	8	10	5	-	0	-	-	23
- van 65 tot 104 m2	T4.3	44	168	112	-	4	-	-	328
- groter dan 104 m2	T4.4	30	173	829	-	17	-	-	1049
Aantal gebouwen met centrale verwarming of airconditioning	T5	42	264	859	6	14	-	-	1185
Aantal gebouwen met minstens een badkamer	T6.1	41	268	878	6	13	-	-	1206
- aantal badkamers	T6.2	41	268	922	35	14	-	-	1280
Aantal gebouwen met minstens een garage, parking of overdekte standplaats	T7.1	41	300	911	6	14	-	-	1272
- aantal garages, parkings of overdekte standplaatsen	T7.2	43	330	1200	40	18	-	-	1631
Aantal woongelegenheden	T8	87	354	950	37	18	16	1462	-
Aantal verhuurde woongelegenheden	T9	17	49	59	21	4	-	-	150

		Huizen in gesloten bebouwing	Huizen in halfopen bebouwing	Huizen in open bebouwing, hoeven, kastelen	Buildings en apparte- ments- gebouwen	Handels- huizen	Alle andere gebouwen	Totaal	Deel- totaal
		R1	R2	R3	R4	R5	R6	R7	R8
MACHELEN		1e Afdeling (MACHELEN)							
Aantal gebouwen	T1	1391	689	159	84	125	287	2735	-
Aantal gebouwen met:									
- 1 bouwlaag	T2.1	141	121	132	0	8	-	-	402
- 2 of 3 bouwlagen	T2.2	1247	567	27	80	117	-	-	2038
- 4 of 5 bouwlagen	T2.3	0	0	0	2	0	-	-	2
- meer dan 5 bouwlagen	T2.4	3	1	0	2	0	-	-	6
- een bewoonbare dakverdieping	T2.5	321	167	87	-	39	-	-	614
Aantal gebouwen opgericht:									
- voor 1900	T3.1	45	14	4	1	15	13	92	-
- van 1900 tot 1918	T3.2	156	42	4	0	32	10	244	-
- van 1919 tot 1945	T3.3	665	219	14	7	50	80	1035	-
- van 1946 tot 1961	T3.4	245	120	26	12	17	60	480	-
- van 1962 tot 1970	T3.5	88	100	24	36	7	46	301	-
- van 1971 tot 1981	T3.6	147	140	54	26	4	59	430	-
- na 1981	T3.7	45	54	33	2	0	19	153	-
Aantal gebouwen met bebouwde grondoppervlakte:									
- kleiner dan 45 m2	T4.1	14	3	0	-	1	-	-	18
- van 45 tot 64 m2	T4.2	325	70	2	-	3	-	-	400
- van 65 tot 104 m2	T4.3	868	400	26	-	35	-	-	1329
- groter dan 104 m2	T4.4	184	216	131	-	86	-	-	617
Aantal gebouwen met centrale verwarming of airconditioning	T5	562	419	144	73	57	-	-	1255
Aantal gebouwen met minstens een badkamer	T6.1	941	539	149	81	77	-	-	1787
- aantal badkamers	T6.2	962	552	153	263	79	-	-	2009
Aantal gebouwen met minstens een garage, parking of overdekte standplaats	T7.1	517	488	148	46	41	-	-	1240
- aantal garages, parkings of overdekte standplaatsen	T7.2	550	535	167	152	45	-	-	1449
Aantal woongelegenheden	T8	1424	702	160	271	128	15	2700	-
Aantal verhuurde woongelegenheden	T9	369	184	19	206	61	-	-	839
MACHELEN		2e Afdeling (DIEGEM)							
Aantal gebouwen	T1	756	474	171	35	52	228	1716	-
Aantal gebouwen met:									
- 1 bouwlaag	T2.1	50	56	112	0	2	-	-	220
- 2 of 3 bouwlagen	T2.2	705	418	59	24	50	-	-	1256
- 4 of 5 bouwlagen	T2.3	0	0	0	8	0	-	-	8
- meer dan 5 bouwlagen	T2.4	1	0	0	3	0	-	-	4
- een bewoonbare dakverdieping	T2.5	124	78	83	-	10	-	-	295
Aantal gebouwen opgericht:									
- voor 1900	T3.1	91	41	9	1	8	13	163	-
- van 1900 tot 1918	T3.2	245	80	9	0	15	15	364	-
- van 1919 tot 1945	T3.3	140	50	13	0	12	15	230	-
- van 1946 tot 1961	T3.4	145	145	63	2	9	38	402	-
- van 1962 tot 1970	T3.5	108	113	40	16	6	28	311	-
- van 1971 tot 1981	T3.6	23	36	25	15	1	71	171	-
- na 1981	T3.7	4	9	12	1	1	48	75	-
Aantal gebouwen met bebouwde grondoppervlakte:									
- kleiner dan 45 m2	T4.1	40	11	1	-	0	-	-	52
- van 45 tot 64 m2	T4.2	294	129	6	-	3	-	-	432
- van 65 tot 104 m2	T4.3	323	228	60	-	12	-	-	623
- groter dan 104 m2	T4.4	99	106	104	-	37	-	-	346
Aantal gebouwen met centrale verwarming of airconditioning	T5	255	273	152	33	30	-	-	743
Aantal gebouwen met minstens een badkamer	T6.1	461	380	163	34	37	-	-	1075
- aantal badkamers	T6.2	470	390	165	202	41	-	-	1268
Aantal gebouwen met minstens een garage, parking of overdekte standplaats	T7.1	227	307	145	30	19	-	-	728
- aantal garages, parkings of overdekte standplaatsen	T7.2	238	350	166	137	22	-	-	913
Aantal woongelegenheden	T8	769	480	171	206	55	17	1698	-
Aantal verhuurde woongelegenheden	T9	264	144	30	150	24	-	-	612

		Huizen in gesloten bebouwing	Huizen in halfopen bebouwing	Huizen in open bebouwing, hoeven, kastelen	Buildings en apparte- ments- gebouwen	Handels- huizen	Alle andere gebouwen	Totaal	Deel- totaal
		R1	R2	R3	R4	R5	R6	R7	R8
MEISE		1e Afdeling (MEISE)							
Aantal gebouwen	T1	323	895	1486	49	53	242	3048	-
Aantal gebouwen met:									
- 1 bouwlaag	T2.1	45	291	1285	0	10	-	-	1631
- 2 of 3 bouwlagen	T2.2	278	603	201	42	43	-	-	1167
- 4 of 5 bouwlagen	T2.3	0	1	0	7	0	-	-	8
- meer dan 5 bouwlagen	T2.4	0	0	0	0	0	-	-	0
- een bewoonbare dakverdieping	T2.5	82	337	862	-	28	-	-	1309
Aantal gebouwen opgericht:									
- voor 1900	T3.1	54	38	60	0	14	50	216	-
- van 1900 tot 1918	T3.2	32	27	29	0	3	2	93	-
- van 1919 tot 1945	T3.3	41	82	75	1	12	19	230	-
- van 1946 tot 1961	T3.4	41	189	274	4	10	53	571	-
- van 1962 tot 1970	T3.5	64	184	271	22	4	42	587	-
- van 1971 tot 1981	T3.6	78	260	531	21	6	45	941	-
- na 1981	T3.7	13	115	246	1	4	31	410	-
Aantal gebouwen met bebouwde grondoppervlakte:									
- kleiner dan 45 m2	T4.1	19	4	2	-	1	-	-	26
- van 45 tot 64 m2	T4.2	89	86	6	-	1	-	-	182
- van 65 tot 104 m2	T4.3	144	525	228	-	10	-	-	907
- groter dan 104 m2	T4.4	71	280	1250	-	41	-	-	1642
Aantal gebouwen met centrale verwarming of airconditioning	T5	212	748	1367	47	39	-	-	2413
Aantal gebouwen met minstens een badkamer									
- aantal badkamers	T6.1	236	800	1393	48	40	-	-	2517
	T6.2	244	822	1507	197	40	-	-	2810
Aantal gebouwen met minstens een garage, parking of overdekte standplaats	T7.1	225	778	1397	44	32	-	-	2476
- aantal garages, parkings of overdekte standplaatsen	T7.2	226	816	1568	176	34	-	-	2820
Aantal woongelegenheden	T8	331	910	1489	200	52	21	3003	-
Aantal verhuurde woongelegenheden	T9	121	172	179	155	24	-	-	651
MEISE		2e Afdeling (WOLVERTEM)							
Aantal gebouwen	T1	599	981	1072	24	26	651	3353	-
Aantal gebouwen met:									
- 1 bouwlaag	T2.1	306	571	906	1	8	-	-	1792
- 2 of 3 bouwlagen	T2.2	293	410	166	23	18	-	-	910
- 4 of 5 bouwlagen	T2.3	0	0	0	0	0	-	-	0
- meer dan 5 bouwlagen	T2.4	0	0	0	0	0	-	-	0
- een bewoonbare dakverdieping	T2.5	233	381	516	-	6	-	-	1136
Aantal gebouwen opgericht:									
- voor 1900	T3.1	66	72	65	0	4	43	250	-
- van 1900 tot 1918	T3.2	53	76	67	0	0	20	216	-
- van 1919 tot 1945	T3.3	88	135	87	0	6	47	363	-
- van 1946 tot 1961	T3.4	123	213	183	0	6	73	598	-
- van 1962 tot 1970	T3.5	55	166	160	3	3	81	468	-
- van 1971 tot 1981	T3.6	205	283	327	17	2	322	1156	-
- na 1981	T3.7	9	36	183	4	5	65	302	-
Aantal gebouwen met bebouwde grondoppervlakte:									
- kleiner dan 45 m2	T4.1	25	23	1	-	0	-	-	49
- van 45 tot 64 m2	T4.2	35	26	3	-	0	-	-	64
- van 65 tot 104 m2	T4.3	145	262	62	-	3	-	-	472
- groter dan 104 m2	T4.4	394	670	1006	-	23	-	-	2093
Aantal gebouwen met centrale verwarming of airconditioning	T5	378	684	836	23	20	-	-	1941
Aantal gebouwen met minstens een badkamer									
- aantal badkamers	T6.1	409	735	873	23	21	-	-	2061
	T6.2	426	745	920	93	22	-	-	2206
Aantal gebouwen met minstens een garage, parking of overdekte standplaats	T7.1	292	637	944	23	13	-	-	1909
- aantal garages, parkings of overdekte standplaatsen	T7.2	317	672	1084	94	13	-	-	2180
Aantal woongelegenheden	T8	615	995	1084	94	29	29	2846	-
Aantal verhuurde woongelegenheden	T9	261	291	178	78	9	-	-	817

		Huizen in gesloten bebouwing	Huizen in halfopen bebouwing	Huizen in open bebouwing, hoeven, kastelen	Buildings en apparte- ments- gebouwen	Handels- huizen	Alle andere gebouwen	Totaal	Deel- totaal
		R1	R2	R3	R4	R5	R6	R7	R8
MERCHTEM									
1e Afdeling									
Aantal gebouwen	T1	309	451	512	9	31	155	1467	-
Aantal gebouwen met:									
- 1 bouwlaag	T2.1	125	150	448	0	9	-	-	732
- 2 of 3 bouwlagen	T2.2	184	301	64	9	22	-	-	580
- 4 of 5 bouwlagen	T2.3	0	0	0	0	0	-	-	0
- meer dan 5 bouwlagen	T2.4	0	0	0	0	0	-	-	0
- een bewoonbare dakverdieping	T2.5	82	116	242	-	8	-	-	448
Aantal gebouwen opgericht:									
- voor 1900	T3.1	11	14	19	0	2	13	59	-
- van 1900 tot 1918	T3.2	32	21	26	0	1	13	93	-
- van 1919 tot 1945	T3.3	121	115	55	0	11	28	330	-
- van 1946 tot 1961	T3.4	80	92	40	0	9	20	241	-
- van 1962 tot 1970	T3.5	23	87	118	1	1	21	251	-
- van 1971 tot 1981	T3.6	33	94	173	7	3	38	348	-
- na 1981	T3.7	9	28	81	1	4	22	145	-
Aantal gebouwen met bebouwde grondoppervlakte:									
- kleiner dan 45 m2	T4.1	7	1	2	-	1	-	-	11
- van 45 tot 64 m2	T4.2	10	7	1	-	0	-	-	18
- van 65 tot 104 m2	T4.3	106	128	27	-	0	-	-	261
- groter dan 104 m2	T4.4	186	315	482	-	30	-	-	1013
Aantal gebouwen met centrale verwarming of airconditioning	T5	113	256	400	9	16	-	-	794
Aantal gebouwen met minstens een badkamer	T6.1	160	331	432	9	19	-	-	951
- aantal badkamers	T6.2	161	332	438	32	19	-	-	982
Aantal gebouwen met minstens een garage, parking of overdekte standplaats	T7.1	152	324	419	6	19	-	-	920
- aantal garages, parkings of overdekte standplaatsen	T7.2	152	328	441	20	19	-	-	960
Aantal woongelegenheden	T8	309	453	513	32	28	11	1346	-
Aantal verhuurde woongelegenheden	T9	59	69	60	20	12	-	-	220

MERCHTEM									
2e Afdeling									
Aantal gebouwen	T1	985	503	365	72	159	331	2415	-
Aantal gebouwen met:									
- 1 bouwlaag	T2.1	146	84	313	1	18	-	-	562
- 2 of 3 bouwlagen	T2.2	838	418	52	70	141	-	-	1519
- 4 of 5 bouwlagen	T2.3	0	0	0	1	0	-	-	1
- meer dan 5 bouwlagen	T2.4	1	1	0	0	0	-	-	2
- een bewoonbare dakverdieping	T2.5	203	82	173	-	33	-	-	491
Aantal gebouwen opgericht:									
- voor 1900	T3.1	73	10	19	0	19	20	141	-
- van 1900 tot 1918	T3.2	96	19	5	0	18	10	148	-
- van 1919 tot 1945	T3.3	307	54	31	10	41	60	503	-
- van 1946 tot 1961	T3.4	239	112	32	3	48	59	493	-
- van 1962 tot 1970	T3.5	98	93	65	15	15	53	339	-
- van 1971 tot 1981	T3.6	112	157	155	37	11	75	547	-
- na 1981	T3.7	60	58	58	7	7	54	244	-
Aantal gebouwen met bebouwde grondoppervlakte:									
- kleiner dan 45 m2	T4.1	24	1	0	-	0	-	-	25
- van 45 tot 64 m2	T4.2	107	18	0	-	4	-	-	129
- van 65 tot 104 m2	T4.3	518	235	27	-	29	-	-	809
- groter dan 104 m2	T4.4	336	249	338	-	126	-	-	1049
Aantal gebouwen met centrale verwarming of airconditioning	T5	504	392	317	69	100	-	-	1382
Aantal gebouwen met minstens een badkamer	T6.1	643	430	323	70	118	-	-	1584
- aantal badkamers	T6.2	645	431	333	183	125	-	-	1717
Aantal gebouwen met minstens een garage, parking of overdekte standplaats	T7.1	418	395	308	52	58	-	-	1231
- aantal garages, parkings of overdekte standplaatsen	T7.2	430	427	339	159	61	-	-	1416
Aantal woongelegenheden	T8	1001	517	365	219	165	16	2283	-
Aantal verhuurde woongelegenheden	T9	314	97	28	178	72	-	-	689

	Huizen in gesloten bebouwing	Huizen in halfopen bebouwing	Huizen in open bebouwing, hoeven, kastelen	Buildings en apparte- ments- gebouwen	Handels- huizen	Alle andere gebouwen	Totaal	Deel- totaal
	R1	R2	R3	R4	R5	R6	R7	R8

MERCHTEM		3e Afdeling (BRUSSEGEM)							
Aantal gebouwen	T1	183	179	432	6	31	168	999	-
Aantal gebouwen met:									
- 1 bouwlaag	T2.1	110	77	365	0	11	-	-	563
- 2 of 3 bouwlagen	T2.2	73	102	67	6	20	-	-	268
- 4 of 5 bouwlagen	T2.3	0	0	0	0	0	-	-	0
- meer dan 5 bouwlagen	T2.4	0	0	0	0	0	-	-	0
- een bewoonbare dakverdieping	T2.5	59	66	221	-	5	-	-	351
Aantal gebouwen opgericht:									
- voor 1900	T3.1	56	21	55	0	7	29	168	-
- van 1900 tot 1918	T3.2	34	14	18	0	4	5	75	-
- van 1919 tot 1945	T3.3	40	30	37	1	4	20	132	-
- van 1946 tot 1961	T3.4	30	38	55	0	13	20	156	-
- van 1962 tot 1970	T3.5	14	30	66	2	1	26	139	-
- van 1971 tot 1981	T3.6	7	42	145	3	0	44	241	-
- na 1981	T3.7	2	4	56	0	2	24	88	-
Aantal gebouwen met bebouwde grondoppervlakte:									
- kleiner dan 45 m2	T4.1	6	1	0	-	0	-	-	7
- van 45 tot 64 m2	T4.2	6	5	0	-	0	-	-	11
- van 65 tot 104 m2	T4.3	36	45	34	-	4	-	-	119
- groter dan 104 m2	T4.4	135	128	398	-	27	-	-	688
Aantal gebouwen met centrale verwarming of airconditioning	T5	57	121	343	6	17	-	-	544
Aantal gebouwen met minstens een badkamer	T6.1	74	146	364	6	17	-	-	607
- aantal badkamers	T6.2	74	149	388	13	18	-	-	642
Aantal gebouwen met minstens een garage, parking of overdekte standplaats	T7.1	91	141	347	5	18	-	-	602
- aantal garages, parkings of overdekte standplaatsen	T7.2	91	151	375	14	19	-	-	650
Aantal woongelegenheden	T8	185	179	433	14	30	7	848	-
Aantal verhuurde woongelegenheden	T9	44	25	40	11	8	-	-	128

MERCHTEM		4e Afdeling (HAMME)							
Aantal gebouwen	T1	16	34	172	0	2	25	249	-
Aantal gebouwen met:									
- 1 bouwlaag	T2.1	4	17	153	0	2	-	-	176
- 2 of 3 bouwlagen	T2.2	12	17	19	0	0	-	-	48
- 4 of 5 bouwlagen	T2.3	0	0	0	0	0	-	-	0
- meer dan 5 bouwlagen	T2.4	0	0	0	0	0	-	-	0
- een bewoonbare dakverdieping	T2.5	5	14	102	-	1	-	-	122
Aantal gebouwen opgericht:									
- voor 1900	T3.1	2	6	18	0	1	3	30	-
- van 1900 tot 1918	T3.2	1	4	2	0	1	2	10	-
- van 1919 tot 1945	T3.3	4	7	8	0	0	3	22	-
- van 1946 tot 1961	T3.4	4	9	14	0	0	2	29	-
- van 1962 tot 1970	T3.5	2	4	41	0	0	5	52	-
- van 1971 tot 1981	T3.6	2	4	76	0	0	5	87	-
- na 1981	T3.7	1	0	13	0	0	5	19	-
Aantal gebouwen met bebouwde grondoppervlakte:									
- kleiner dan 45 m2	T4.1	1	0	0	-	0	-	-	1
- van 45 tot 64 m2	T4.2	4	0	0	-	0	-	-	4
- van 65 tot 104 m2	T4.3	7	9	9	-	0	-	-	25
- groter dan 104 m2	T4.4	4	25	163	-	2	-	-	194
Aantal gebouwen met centrale verwarming of airconditioning	T5	8	28	156	0	2	-	-	194
Aantal gebouwen met minstens een badkamer	T6.1	9	27	156	0	1	-	-	193
- aantal badkamers	T6.2	9	27	163	0	1	-	-	200
Aantal gebouwen met minstens een garage, parking of overdekte standplaats	T7.1	9	26	158	0	1	-	-	194
- aantal garages, parkings of overdekte standplaatsen	T7.2	10	28	181	0	1	-	-	220
Aantal woongelegenheden	T8	16	35	174	0	1	2	228	-
Aantal verhuurde woongelegenheden	T9	3	7	12	0	0	-	-	22

		Huizen in gesloten bebouwing	Huizen in halfopen bebouwing	Huizen in open bebouwing, hoeven, kastelen	Buildings en apparte- ments- gebouwen	Handels- huizen	Alle andere gebouwen	Totaal	Deel- totaal
		R1	R2	R3	R4	R5	R6	R7	R8
OPWIJK									
1e Afdeling									
Aantal gebouwen	T1	809	680	517	48	140	380	2574	-
Aantal gebouwen met:									
- 1 bouwlaag	T2.1	199	164	442	0	20	-	-	825
- 2 of 3 bouwlagen	T2.2	610	516	75	44	120	-	-	1365
- 4 of 5 bouwlagen	T2.3	0	0	0	4	0	-	-	4
- meer dan 5 bouwlagen	T2.4	0	0	0	0	0	-	-	0
- een bewoonbare dakverdieping	T2.5	187	143	239	-	34	-	-	603
Aantal gebouwen opgericht:									
- voor 1900	T3.1	59	27	32	0	13	20	151	-
- van 1900 tot 1918	T3.2	97	39	19	1	12	17	185	-
- van 1919 tot 1945	T3.3	334	123	41	1	51	38	588	-
- van 1946 tot 1961	T3.4	179	266	41	3	27	43	559	-
- van 1962 tot 1970	T3.5	47	107	94	1	13	54	316	-
- van 1971 tot 1981	T3.6	90	88	213	39	19	150	599	-
- na 1981	T3.7	3	30	77	3	5	58	176	-
Aantal gebouwen met bebouwde grondoppervlakte:									
- kleiner dan 45 m2	T4.1	18	1	3	-	0	-	-	22
- van 45 tot 64 m2	T4.2	65	21	3	-	4	-	-	93
- van 65 tot 104 m2	T4.3	354	180	42	-	26	-	-	602
- groter dan 104 m2	T4.4	372	478	469	-	110	-	-	1429
Aantal gebouwen met centrale verwarming of airconditioning	T5	334	450	411	47	87	-	-	1329
Aantal gebouwen met minstens een badkamer	T6.1	497	579	448	47	104	-	-	1675
- aantal badkamers	T6.2	503	584	464	221	123	-	-	1895
Aantal gebouwen met minstens een garage, parking of overdekte standplaats	T7.1	343	494	427	39	67	-	-	1370
- aantal garages, parkings of overdekte standplaatsen	T7.2	391	567	538	141	86	-	-	1723
Aantal woongelegenheden	T8	822	687	518	211	157	15	2410	-
Aantal verhuurde woongelegenheden	T9	187	73	20	191	50	-	-	521

OPWIJK									
2e Afdeling									
Aantal gebouwen	T1	341	381	493	7	54	228	1504	-
Aantal gebouwen met:									
- 1 bouwlaag	T2.1	170	108	417	0	20	-	-	715
- 2 of 3 bouwlagen	T2.2	170	273	75	7	34	-	-	559
- 4 of 5 bouwlagen	T2.3	0	0	0	0	0	-	-	0
- meer dan 5 bouwlagen	T2.4	1	0	1	0	0	-	-	2
- een bewoonbare dakverdieping	T2.5	86	88	232	-	20	-	-	426
Aantal gebouwen opgericht:									
- voor 1900	T3.1	43	16	28	0	2	14	103	-
- van 1900 tot 1918	T3.2	43	12	17	0	9	13	94	-
- van 1919 tot 1945	T3.3	154	62	38	0	17	39	310	-
- van 1946 tot 1961	T3.4	59	132	54	1	12	37	295	-
- van 1962 tot 1970	T3.5	30	66	100	3	8	38	245	-
- van 1971 tot 1981	T3.6	10	65	178	3	4	63	323	-
- na 1981	T3.7	2	28	78	0	2	24	134	-
Aantal gebouwen met bebouwde grondoppervlakte:									
- kleiner dan 45 m2	T4.1	6	0	0	-	0	-	-	6
- van 45 tot 64 m2	T4.2	14	6	3	-	0	-	-	23
- van 65 tot 104 m2	T4.3	84	72	33	-	5	-	-	194
- groter dan 104 m2	T4.4	237	303	457	-	49	-	-	1046
Aantal gebouwen met centrale verwarming of airconditioning	T5	99	243	401	7	31	-	-	781
Aantal gebouwen met minstens een badkamer	T6.1	169	324	436	7	35	-	-	971
- aantal badkamers	T6.2	171	325	439	18	37	-	-	990
Aantal gebouwen met minstens een garage, parking of overdekte standplaats	T7.1	168	286	402	7	29	-	-	892
- aantal garages, parkings of overdekte standplaatsen	T7.2	173	295	457	23	33	-	-	981
Aantal woongelegenheden	T8	344	383	498	23	55	22	1325	-
Aantal verhuurde woongelegenheden	T9	85	35	37	20	27	-	-	204

	Huizen in gesloten bebouwing	Huizen in halfopen bebouwing	Huizen in open bebouwing, hoeven, kastelen	Buildings en apparte- ments- gebouwen	Handels- huizen	Alle andere gebouwen	Totaal	Deel- totaal
	R1	R2	R3	R4	R5	R6	R7	R8

OPWIJK **3e Afdeling (MAZENZELE)**

Aantal gebouwen	T1	126	142	138	0	19	62	487	-
Aantal gebouwen met:									
- 1 bouwlaag	T2.1	51	51	121	0	11	-	-	234
- 2 of 3 bouwlagen	T2.2	75	91	16	0	8	-	-	190
- 4 of 5 bouwlagen	T2.3	0	0	1	0	0	-	-	1
- meer dan 5 bouwlagen	T2.4	0	0	0	0	0	-	-	0
- een bewoonbare dakverdieping	T2.5	32	35	73	-	7	-	-	147
Aantal gebouwen opgericht:									
- voor 1900	T3.1	38	21	16	0	5	16	96	-
- van 1900 tot 1918	T3.2	13	9	2	0	2	4	30	-
- van 1919 tot 1945	T3.3	35	20	11	0	6	4	76	-
- van 1946 tot 1961	T3.4	16	24	13	0	3	3	59	-
- van 1962 tot 1970	T3.5	5	13	24	0	2	8	52	-
- van 1971 tot 1981	T3.6	17	42	38	0	0	23	120	-
- na 1981	T3.7	2	13	34	0	1	4	54	-
Aantal gebouwen met bebouwde grondoppervlakte:									
- kleiner dan 45 m2	T4.1	1	0	0	-	0	-	-	1
- van 45 tot 64 m2	T4.2	21	2	1	-	0	-	-	24
- van 65 tot 104 m2	T4.3	32	57	10	-	0	-	-	99
- groter dan 104 m2	T4.4	72	83	127	-	19	-	-	301
Aantal gebouwen met centrale verwarming of airconditioning	T5	56	93	106	0	10	-	-	265
Aantal gebouwen met minstens een badkamer	T6.1	81	121	119	0	13	-	-	334
- aantal badkamers	T6.2	82	122	120	0	15	-	-	339
Aantal gebouwen met minstens een garage, parking of overdekte standplaats	T7.1	61	114	111	0	12	-	-	298
- aantal garages, parkings of overdekte standplaatsen	T7.2	66	135	127	0	17	-	-	345
Aantal woongelegenheden	T8	126	143	138	0	21	4	432	-
Aantal verhuurde woongelegenheden	T9	24	22	3	0	5	-	-	54

OUD-HEVERLEE **1e Afdeling (OUD-HEVERLEE)**

Aantal gebouwen	T1	69	306	616	4	25	162	1182	-
Aantal gebouwen met:									
- 1 bouwlaag	T2.1	7	72	377	0	9	-	-	465
- 2 of 3 bouwlagen	T2.2	62	234	239	2	16	-	-	553
- 4 of 5 bouwlagen	T2.3	0	0	0	2	0	-	-	2
- meer dan 5 bouwlagen	T2.4	0	0	0	0	0	-	-	0
- een bewoonbare dakverdieping	T2.5	3	46	226	-	9	-	-	284
Aantal gebouwen opgericht:									
- voor 1900	T3.1	5	56	58	1	8	13	141	-
- van 1900 tot 1918	T3.2	1	5	21	0	1	2	30	-
- van 1919 tot 1945	T3.3	13	65	57	0	5	13	153	-
- van 1946 tot 1961	T3.4	5	50	137	0	5	26	223	-
- van 1962 tot 1970	T3.5	5	57	117	0	3	38	220	-
- van 1971 tot 1981	T3.6	28	59	170	3	1	45	306	-
- na 1981	T3.7	12	14	56	0	2	25	109	-
Aantal gebouwen met bebouwde grondoppervlakte:									
- kleiner dan 45 m2	T4.1	0	0	0	-	0	-	-	0
- van 45 tot 64 m2	T4.2	8	23	6	-	0	-	-	37
- van 65 tot 104 m2	T4.3	32	97	87	-	1	-	-	217
- groter dan 104 m2	T4.4	29	186	523	-	24	-	-	762
Aantal gebouwen met centrale verwarming of airconditioning	T5	55	241	534	4	20	-	-	854
Aantal gebouwen met minstens een badkamer	T6.1	57	249	546	4	24	-	-	880
- aantal badkamers	T6.2	57	251	565	17	24	-	-	914
Aantal gebouwen met minstens een garage, parking of overdekte standplaats	T7.1	47	261	561	3	20	-	-	892
- aantal garages, parkings of overdekte standplaatsen	T7.2	48	271	594	21	20	-	-	954
Aantal woongelegenheden	T8	69	307	618	17	25	40	1076	-
Aantal verhuurde woongelegenheden	T9	24	69	85	15	9	-	-	202

		Huizen in gesloten bebouwing	Huizen in halfopen bebouwing	Huizen in open bebouwing, hoeven, kastelen	Buildings en apparte- ments- gebouwen	Handels- huizen	Alle andere gebouwen	Totaal	Deel- totaal
		R1	R2	R3	R4	R5	R6	R7	R8
2e Afdeling (VAALBEEK)									
QUD-HEVERLEE									
Aantal gebouwen	T1	7	42	81	0	0	39	169	-
Aantal gebouwen met:									
- 1 bouwlaag	T2.1	3	18	64	0	0	-	-	85
- 2 of 3 bouwlagen	T2.2	4	24	17	0	0	-	-	45
- 4 of 5 bouwlagen	T2.3	0	0	0	0	0	-	-	0
- meer dan 5 bouwlagen	T2.4	0	0	0	0	0	-	-	0
- een bewoonbare dakverdieping	T2.5	3	13	41	-	0	-	-	57
Aantal gebouwen opgericht:									
- voor 1900	T3.1	1	13	10	0	0	3	27	-
- van 1900 tot 1918	T3.2	2	2	3	0	0	1	8	-
- van 1919 tot 1945	T3.3	1	8	8	0	0	1	18	-
- van 1946 tot 1961	T3.4	3	15	10	0	0	9	37	-
- van 1962 tot 1970	T3.5	0	2	15	0	0	6	23	-
- van 1971 tot 1981	T3.6	0	1	24	0	0	6	31	-
- na 1981	T3.7	0	1	11	0	0	13	25	-
Aantal gebouwen met bebouwde grondoppervlakte:									
- kleiner dan 45 m2	T4.1	0	0	1	-	0	-	-	1
- van 45 tot 64 m2	T4.2	2	3	1	-	0	-	-	6
- van 65 tot 104 m2	T4.3	1	13	15	-	0	-	-	29
- groter dan 104 m2	T4.4	4	26	64	-	0	-	-	94
Aantal gebouwen met centrale verwarming of airconditioning	T5	2	19	64	0	0	-	-	85
Aantal gebouwen met minstens een badkamer	T6.1	6	32	70	0	0	-	-	108
- aantal badkamers	T6.2	6	33	75	0	0	-	-	114
Aantal gebouwen met minstens een garage, parking of overdekte standplaats	T7.1	3	24	68	0	0	-	-	95
- aantal garages, parkings of overdekte standplaatsen	T7.2	3	25	76	0	0	-	-	104
Aantal woongelegenheden	T8	7	42	81	0	0	5	135	-
Aantal verhuurde woongelegenheden	T9	3	7	13	0	0	-	-	23
3e Afdeling (BLANDEN)									
QUD-HEVERLEE									
Aantal gebouwen	T1	29	195	455	0	14	87	780	-
Aantal gebouwen met:									
- 1 bouwlaag	T2.1	2	83	316	0	2	-	-	403
- 2 of 3 bouwlagen	T2.2	27	112	139	0	11	-	-	289
- 4 of 5 bouwlagen	T2.3	0	0	0	0	1	-	-	1
- meer dan 5 bouwlagen	T2.4	0	0	0	0	0	-	-	0
- een bewoonbare dakverdieping	T2.5	3	31	193	-	8	-	-	235
Aantal gebouwen opgericht:									
- voor 1900	T3.1	1	24	35	0	3	6	69	-
- van 1900 tot 1918	T3.2	2	2	11	0	1	1	17	-
- van 1919 tot 1945	T3.3	11	32	40	0	3	11	97	-
- van 1946 tot 1961	T3.4	1	45	67	0	3	13	129	-
- van 1962 tot 1970	T3.5	3	12	81	0	2	13	111	-
- van 1971 tot 1981	T3.6	11	73	166	0	2	30	282	-
- na 1981	T3.7	0	7	55	0	0	13	75	-
Aantal gebouwen met bebouwde grondoppervlakte:									
- kleiner dan 45 m2	T4.1	0	1	1	-	0	-	-	2
- van 45 tot 64 m2	T4.2	6	6	6	-	0	-	-	18
- van 65 tot 104 m2	T4.3	10	53	54	-	0	-	-	117
- groter dan 104 m2	T4.4	13	135	394	-	14	-	-	556
Aantal gebouwen met centrale verwarming of airconditioning	T5	25	153	385	0	13	-	-	576
Aantal gebouwen met minstens een badkamer	T6.1	24	157	396	0	12	-	-	589
- aantal badkamers	T6.2	24	159	427	0	12	-	-	622
Aantal gebouwen met minstens een garage, parking of overdekte standplaats	T7.1	27	174	413	0	10	-	-	624
- aantal garages, parkings of overdekte standplaatsen	T7.2	27	180	476	0	11	-	-	694
Aantal woongelegenheden	T8	30	195	456	0	14	13	708	-
Aantal verhuurde woongelegenheden	T9	14	31	27	0	4	-	-	76

	Huizen in gesloten bebouwing	Huizen in halfopen bebouwing	Huizen in open bebouwing, hoeven, kastelen	Buildings en apparte- ments- gebouwen	Handels- huizen	Alle andere gebouwen	Totaal	Deel- totaal
	R1	R2	R3	R4	R5	R6	R7	R8

oud-HEVERLEE		4e Afdeling (HAASRODE)							
Aantal gebouwen	T1	24	246	495	0	15	128	908	-
Aantal gebouwen met:									
- 1 bouwlaag	T2.1	4	108	365	0	4	-	-	481
- 2 of 3 bouwlagen	T2.2	20	135	129	0	11	-	-	295
- 4 of 5 bouwlagen	T2.3	0	0	0	0	0	-	-	0
- meer dan 5 bouwlagen	T2.4	0	3	1	0	0	-	-	4
- een bewoonbare dakverdieping	T2.5	2	42	180	-	3	-	-	227
Aantal gebouwen opgericht:									
- voor 1900	T3.1	6	36	67	0	2	12	123	-
- van 1900 tot 1918	T3.2	2	13	19	0	8	1	43	-
- van 1919 tot 1945	T3.3	10	40	62	0	3	12	127	-
- van 1946 tot 1961	T3.4	1	39	62	0	0	20	122	-
- van 1962 tot 1970	T3.5	4	71	74	0	1	23	173	-
- van 1971 tot 1981	T3.6	1	40	139	0	1	37	218	-
- na 1981	T3.7	0	7	72	0	0	23	102	-
Aantal gebouwen met bebouwde grondoppervlakte:									
- kleiner dan 45 m2	T4.1	0	2	1	-	0	-	-	3
- van 45 tot 64 m2	T4.2	0	6	1	-	0	-	-	7
- van 65 tot 104 m2	T4.3	9	59	39	-	1	-	-	108
- groter dan 104 m2	T4.4	15	179	454	-	14	-	-	662
Aantal gebouwen met centrale verwarming of airconditioning	T5	13	189	399	0	11	-	-	612
Aantal gebouwen met minstens een badkamer	T6.1	17	211	410	0	13	-	-	651
- aantal badkamers	T6.2	17	211	422	0	13	-	-	663
Aantal gebouwen met minstens een garage, parking of overdekte standplaats	T7.1	11	213	445	0	12	-	-	681
- aantal garages, parkings of overdekte standplaatsen	T7.2	11	221	487	0	13	-	-	732
Aantal woongelegenheden	T8	24	251	496	0	15	19	805	-
Aantal verhuurde woongelegenheden	T9	13	55	61	0	4	-	-	133

oud-HEVERLEE		5e Afdeling (SINT-JORIS-WEERT)							
Aantal gebouwen	T1	81	172	311	4	18	190	776	-
Aantal gebouwen met:									
- 1 bouwlaag	T2.1	15	40	182	0	4	-	-	241
- 2 of 3 bouwlagen	T2.2	65	132	129	3	14	-	-	343
- 4 of 5 bouwlagen	T2.3	0	0	0	1	0	-	-	1
- meer dan 5 bouwlagen	T2.4	1	0	0	0	0	-	-	1
- een bewoonbare dakverdieping	T2.5	9	18	73	-	1	-	-	101
Aantal gebouwen opgericht:									
- voor 1900	T3.1	30	48	38	0	7	6	129	-
- van 1900 tot 1918	T3.2	4	10	12	0	2	6	34	-
- van 1919 tot 1945	T3.3	24	48	24	0	7	14	117	-
- van 1946 tot 1961	T3.4	6	28	67	0	0	25	126	-
- van 1962 tot 1970	T3.5	2	9	55	1	1	15	83	-
- van 1971 tot 1981	T3.6	15	23	89	2	1	69	199	-
- na 1981	T3.7	0	6	26	1	0	55	88	-
Aantal gebouwen met bebouwde grondoppervlakte:									
- kleiner dan 45 m2	T4.1	4	1	1	-	0	-	-	6
- van 45 tot 64 m2	T4.2	17	13	9	-	0	-	-	39
- van 65 tot 104 m2	T4.3	36	65	58	-	4	-	-	163
- groter dan 104 m2	T4.4	24	93	243	-	14	-	-	374
Aantal gebouwen met centrale verwarming of airconditioning	T5	39	95	251	4	12	-	-	401
Aantal gebouwen met minstens een badkamer	T6.1	50	103	263	4	11	-	-	431
- aantal badkamers	T6.2	50	103	269	16	13	-	-	451
Aantal gebouwen met minstens een garage, parking of overdekte standplaats	T7.1	26	98	262	3	13	-	-	402
- aantal garages, parkings of overdekte standplaatsen	T7.2	26	107	301	5	17	-	-	456
Aantal woongelegenheden	T8	81	172	311	17	18	79	678	-
Aantal verhuurde woongelegenheden	T9	21	32	47	5	4	-	-	109

	Huizen in gesloten bebouwing	Huizen in halfopen bebouwing	Huizen in open bebouwing, hoeven, kastelen	Buildings en apparte- ments- gebouwen	Handels- huizen	Alle andere gebouwen	Totaal	Deel- totaal
	R1	R2	R3	R4	R5	R6	R7	R8

OUDERGEM									1e Afdeling
Aantal gebouwen	T1	2241	275	25	286	190	173	3190	-
Aantal gebouwen met:									
- 1 bouwlaag	T2.1	3	18	9	1	0	-	-	31
- 2 of 3 bouwlagen	T2.2	2156	248	16	58	163	-	-	2641
- 4 of 5 bouwlagen	T2.3	82	9	0	153	27	-	-	271
- meer dan 5 bouwlagen	T2.4	0	0	0	74	0	-	-	74
- een bewoonbare dakverdieping	T2.5	954	115	12	-	75	-	-	1156
Aantal gebouwen opgericht:									
- voor 1900	T3.1	71	3	0	1	25	14	114	-
- van 1900 tot 1918	T3.2	314	12	5	6	50	33	420	-
- van 1919 tot 1945	T3.3	909	72	14	19	85	50	1149	-
- van 1946 tot 1961	T3.4	724	104	4	109	18	25	984	-
- van 1962 tot 1970	T3.5	172	67	1	111	10	16	377	-
- van 1971 tot 1981	T3.6	32	11	1	30	1	29	104	-
- na 1981	T3.7	19	6	0	10	1	6	42	-
Aantal gebouwen met bebouwde grondoppervlakte:									
- kleiner dan 45 m2	T4.1	118	2	0	-	1	-	-	121
- van 45 tot 64 m2	T4.2	986	82	3	-	12	-	-	1083
- van 65 tot 104 m2	T4.3	987	155	9	-	93	-	-	1244
- groter dan 104 m2	T4.4	150	36	13	-	84	-	-	283
Aantal gebouwen met centrale verwarming of airconditioning	T5	1412	247	20	261	81	-	-	2021
Aantal gebouwen met minstens een badkamer	T6.1	1696	262	20	272	101	-	-	2351
- aantal badkamers	T6.2	2174	362	23	3007	172	-	-	5738
Aantal gebouwen met minstens een garage, parking of overdekte standplaats	T7.1	965	211	15	223	36	-	-	1450
- aantal garages, parkings of overdekte standplaatsen	T7.2	1106	257	16	1812	41	-	-	3232
Aantal woongelegenheden	T8	3229	370	26	3046	381	41	7093	-
Aantal verhuurde woongelegenheden	T9	1522	153	5	1719	276	-	-	3675

OUDERGEM									2e Afdeling
Aantal gebouwen	T1	2548	1009	388	152	175	305	4577	-
Aantal gebouwen met:									
- 1 bouwlaag	T2.1	46	93	123	0	0	-	-	262
- 2 of 3 bouwlagen	T2.2	2476	914	264	58	163	-	-	3875
- 4 of 5 bouwlagen	T2.3	26	2	1	68	12	-	-	109
- meer dan 5 bouwlagen	T2.4	0	0	0	26	0	-	-	26
- een bewoonbare dakverdieping	T2.5	908	360	182	-	69	-	-	1519
Aantal gebouwen opgericht:									
- voor 1900	T3.1	255	25	20	3	27	35	365	-
- van 1900 tot 1918	T3.2	438	19	15	7	37	33	549	-
- van 1919 tot 1945	T3.3	850	184	83	12	63	71	1263	-
- van 1946 tot 1961	T3.4	772	447	130	45	29	83	1506	-
- van 1962 tot 1970	T3.5	148	247	102	43	12	40	592	-
- van 1971 tot 1981	T3.6	37	54	25	30	5	26	177	-
- na 1981	T3.7	48	33	13	12	2	17	125	-
Aantal gebouwen met bebouwde grondoppervlakte:									
- kleiner dan 45 m2	T4.1	245	33	1	-	3	-	-	282
- van 45 tot 64 m2	T4.2	1256	294	11	-	18	-	-	1579
- van 65 tot 104 m2	T4.3	857	531	83	-	73	-	-	1544
- groter dan 104 m2	T4.4	190	151	293	-	81	-	-	715
Aantal gebouwen met centrale verwarming of airconditioning	T5	1448	884	364	132	80	-	-	2908
Aantal gebouwen met minstens een badkamer	T6.1	1750	957	377	145	99	-	-	3328
- aantal badkamers	T6.2	2036	1030	460	1732	164	-	-	5422
Aantal gebouwen met minstens een garage, parking of overdekte standplaats	T7.1	897	787	348	109	36	-	-	2177
- aantal garages, parkings of overdekte standplaatsen	T7.2	1012	867	401	1172	49	-	-	3501
Aantal woongelegenheden	T8	2991	1064	406	1766	268	60	6555	-
Aantal verhuurde woongelegenheden	T9	1100	295	107	1209	189	-	-	2900

		Huizen in gesloten bebouwing	Huizen in halfopen bebouwing	Huizen in open bebouwing, hoeven, kastelen	Buildings en apparte- ments- gebouwen	Handels- huizen	Alle andere gebouwen	Totaal	Deel- totaal
		R1	R2	R3	R4	R5	R6	R7	R8

OVERIJSE										1e Afdeling
Aantal gebouwen	T1	165	312	2421	19	74	532	3523	-	-
Aantal gebouwen met:										
- 1 bouwlaag	T2.1	57	161	2201	0	20	-	-	-	2439
- 2 of 3 bouwlagen	T2.2	108	151	220	17	54	-	-	-	550
- 4 of 5 bouwlagen	T2.3	0	0	0	2	0	-	-	-	2
- meer dan 5 bouwlagen	T2.4	0	0	0	0	0	-	-	-	0
- een bewoonbare dakverdieping	T2.5	49	151	1606	-	19	-	-	-	1825
Aantal gebouwen opgericht:										
- voor 1900	T3.1	23	19	31	0	16	27	116	-	-
- van 1900 tot 1918	T3.2	16	31	31	0	16	62	156	-	-
- van 1919 tot 1945	T3.3	10	65	139	0	7	152	373	-	-
- van 1946 tot 1961	T3.4	15	91	307	2	20	137	572	-	-
- van 1962 tot 1970	T3.5	6	50	764	10	8	58	896	-	-
- van 1971 tot 1981	T3.6	95	50	961	7	7	72	1192	-	-
- na 1981	T3.7	0	6	188	0	0	24	218	-	-
Aantal gebouwen met bebouwde grondoppervlakte:										
- kleiner dan 45 m2	T4.1	5	2	2	-	1	-	-	-	10
- van 45 tot 64 m2	T4.2	79	28	21	-	4	-	-	-	132
- van 65 tot 104 m2	T4.3	60	154	436	-	14	-	-	-	664
- groter dan 104 m2	T4.4	21	128	1962	-	55	-	-	-	2166
Aantal gebouwen met centrale verwarming of airconditioning	T5	122	224	2309	18	49	-	-	-	2722
Aantal gebouwen met minstens een badkamer	T6.1	130	235	2318	18	47	-	-	-	2748
- aantal badkamers	T6.2	162	260	2899	77	55	-	-	-	3453
Aantal gebouwen met minstens een garage, parking of overdekte standplaats	T7.1	81	216	2306	16	33	-	-	-	2652
- aantal garages, parkings of overdekte standplaatsen	T7.2	81	245	2719	65	41	-	-	-	3151
Aantal woongelegenheden	T8	166	317	2430	79	71	24	3087	-	-
Aantal verhuurde woongelegenheden	T9	83	133	698	57	38	-	-	-	1009

OVERIJSE										2e Afdeling
Aantal gebouwen	T1	35	123	514	2	17	360	1051	-	-
Aantal gebouwen met:										
- 1 bouwlaag	T2.1	15	47	411	0	5	-	-	-	478
- 2 of 3 bouwlagen	T2.2	20	76	103	1	12	-	-	-	212
- 4 of 5 bouwlagen	T2.3	0	0	0	1	0	-	-	-	1
- meer dan 5 bouwlagen	T2.4	0	0	0	0	0	-	-	-	0
- een bewoonbare dakverdieping	T2.5	10	43	215	-	5	-	-	-	273
Aantal gebouwen opgericht:										
- voor 1900	T3.1	10	16	38	0	2	20	86	-	-
- van 1900 tot 1918	T3.2	6	21	39	1	3	25	95	-	-
- van 1919 tot 1945	T3.3	8	29	65	0	4	123	229	-	-
- van 1946 tot 1961	T3.4	6	20	72	0	5	120	223	-	-
- van 1962 tot 1970	T3.5	1	12	89	1	3	30	136	-	-
- van 1971 tot 1981	T3.6	0	21	172	0	0	31	224	-	-
- na 1981	T3.7	4	4	39	0	0	11	58	-	-
Aantal gebouwen met bebouwde grondoppervlakte:										
- kleiner dan 45 m2	T4.1	1	1	0	-	0	-	-	-	2
- van 45 tot 64 m2	T4.2	7	13	14	-	0	-	-	-	34
- van 65 tot 104 m2	T4.3	15	56	114	-	0	-	-	-	185
- groter dan 104 m2	T4.4	12	53	386	-	17	-	-	-	468
Aantal gebouwen met centrale verwarming of airconditioning	T5	14	68	396	2	14	-	-	-	494
Aantal gebouwen met minstens een badkamer	T6.1	19	86	424	2	15	-	-	-	546
- aantal badkamers	T6.2	19	88	444	10	15	-	-	-	576
Aantal gebouwen met minstens een garage, parking of overdekte standplaats	T7.1	19	90	434	2	16	-	-	-	561
- aantal garages, parkings of overdekte standplaatsen	T7.2	21	93	456	5	16	-	-	-	591
Aantal woongelegenheden	T8	35	123	518	10	17	12	715	-	-
Aantal verhuurde woongelegenheden	T9	17	39	88	10	4	-	-	-	158

		Huizen in gesloten bebouwing R1	Huizen in halfopen bebouwing R2	Huizen in open bebouwing, hoeven, kastelen R3	Buildings en apparte- ments- gebouwen R4	Handels- huizen R5	Alle andere gebouwen R6	Totaal R7	Deel- totaal R8
OVERIJSE		3e Afdeling							
Aantal gebouwen	T1	53	302	969	13	19	460	1816	-
Aantal gebouwen met:									
- 1 bouwlaag	T2.1	12	126	775	1	3	-	-	917
- 2 of 3 bouwlagen	T2.2	41	176	193	8	16	-	-	434
- 4 of 5 bouwlagen	T2.3	0	0	0	4	0	-	-	4
- meer dan 5 bouwlagen	T2.4	0	0	1	0	0	-	-	1
- een bewoonbare dakverdieping	T2.5	8	70	511	-	3	-	-	592
Aantal gebouwen opgericht:									
- voor 1900	T3.1	16	45	35	0	6	15	117	-
- van 1900 tot 1918	T3.2	14	35	64	0	1	85	199	-
- van 1919 tot 1945	T3.3	13	37	142	1	3	153	349	-
- van 1946 tot 1961	T3.4	4	73	152	0	5	122	356	-
- van 1962 tot 1970	T3.5	0	59	274	4	1	31	369	-
- van 1971 tot 1981	T3.6	5	50	256	7	2	38	358	-
- na 1981	T3.7	1	3	46	1	1	16	68	-
Aantal gebouwen met bebouwde grondoppervlakte:									
- kleiner dan 45 m2	T4.1	1	4	0	-	0	-	-	5
- van 45 tot 64 m2	T4.2	7	40	13	-	0	-	-	60
- van 65 tot 104 m2	T4.3	24	118	225	-	4	-	-	371
- groter dan 104 m2	T4.4	21	140	731	-	15	-	-	907
Aantal gebouwen met centrale verwarming of airconditioning	T5	24	196	845	13	9	-	-	1087
Aantal gebouwen met minstens een badkamer	T6.1	26	232	860	13	13	-	-	1144
- aantal badkamers	T6.2	26	238	919	169	13	-	-	1365
Aantal gebouwen met minstens een garage, parking of overdekte standplaats	T7.1	26	225	859	11	14	-	-	1135
- aantal garages, parkings of overdekte standplaatsen	T7.2	26	234	899	167	14	-	-	1340
Aantal woongelegenheden	T8	53	302	972	171	20	11	1529	-
Aantal verhuurde woongelegenheden	T9	21	57	210	93	10	-	-	391
OVERIJSE		4e Afdeling							
Aantal gebouwen	T1	138	257	1407	17	42	718	2579	-
Aantal gebouwen met:									
- 1 bouwlaag	T2.1	20	109	1150	0	3	-	-	1282
- 2 of 3 bouwlagen	T2.2	118	148	257	15	39	-	-	577
- 4 of 5 bouwlagen	T2.3	0	0	0	2	0	-	-	2
- meer dan 5 bouwlagen	T2.4	0	0	0	0	0	-	-	0
- een bewoonbare dakverdieping	T2.5	21	85	646	-	9	-	-	761
Aantal gebouwen opgericht:									
- voor 1900	T3.1	29	64	49	2	7	27	178	-
- van 1900 tot 1918	T3.2	22	37	56	1	18	76	210	-
- van 1919 tot 1945	T3.3	17	44	137	0	3	267	468	-
- van 1946 tot 1961	T3.4	11	44	197	0	4	218	474	-
- van 1962 tot 1970	T3.5	3	29	231	5	5	48	321	-
- van 1971 tot 1981	T3.6	4	26	601	8	1	47	687	-
- na 1981	T3.7	52	13	136	1	4	35	241	-
Aantal gebouwen met bebouwde grondoppervlakte:									
- kleiner dan 45 m2	T4.1	11	1	3	-	0	-	-	15
- van 45 tot 64 m2	T4.2	32	24	25	-	1	-	-	82
- van 65 tot 104 m2	T4.3	66	112	322	-	9	-	-	509
- groter dan 104 m2	T4.4	29	120	1057	-	32	-	-	1238
Aantal gebouwen met centrale verwarming of airconditioning	T5	92	150	1223	16	30	-	-	1511
Aantal gebouwen met minstens een badkamer	T6.1	97	169	1261	17	33	-	-	1577
- aantal badkamers	T6.2	98	178	1368	53	35	-	-	1732
Aantal gebouwen met minstens een garage, parking of overdekte standplaats	T7.1	73	186	1282	12	18	-	-	1571
- aantal garages, parkings of overdekte standplaatsen	T7.2	80	214	1596	34	21	-	-	1945
Aantal woongelegenheden	T8	138	266	1410	58	44	16	1932	-
Aantal verhuurde woongelegenheden	T9	91	102	312	47	17	-	-	569

		Huizen in gesloten bebouwing	Huizen in halfopen bebouwing	Huizen in open bebouwing, hoeven, kastelen	Buildings en apparte- ments- gebouwen	Handels- huizen	Alle andere gebouwen	Totaal	Deel- totaal
		R1	R2	R3	R4	R5	R6	R7	R8
OVERIJSE									
								6e Afdeling	
Aantal gebouwen	T1	171	234	646	10	76	549	1686	-
Aantal gebouwen met:									
- 1 bouwlaag	T2.1	15	94	492	0	3	-	-	604
- 2 of 3 bouwlagen	T2.2	156	140	154	9	72	-	-	531
- 4 of 5 bouwlagen	T2.3	0	0	0	0	1	-	-	1
- meer dan 5 bouwlagen	T2.4	0	0	0	1	0	-	-	1
- een bewoonbare dakverdieping	T2.5	21	88	311	-	12	-	-	432
Aantal gebouwen opgericht:									
- voor 1900	T3.1	37	61	32	1	11	34	176	-
- van 1900 tot 1918	T3.2	25	34	43	0	18	75	195	-
- van 1919 tot 1945	T3.3	13	49	114	0	11	183	370	-
- van 1946 tot 1961	T3.4	6	41	98	1	18	130	294	-
- van 1962 tot 1970	T3.5	3	25	69	2	9	50	158	-
- van 1971 tot 1981	T3.6	87	10	192	3	6	62	360	-
- na 1981	T3.7	0	14	98	3	3	15	133	-
Aantal gebouwen met bebouwde grondoppervlakte:									
- kleiner dan 45 m2	T4.1	3	7	3	-	1	-	-	14
- van 45 tot 64 m2	T4.2	45	41	12	-	1	-	-	99
- van 65 tot 104 m2	T4.3	90	78	153	-	19	-	-	340
- groter dan 104 m2	T4.4	33	108	478	-	55	-	-	674
Aantal gebouwen met centrale verwarming of airconditioning	T5	119	125	519	10	55	-	-	828
Aantal gebouwen met minstens een badkamer	T6.1	127	148	541	8	56	-	-	880
- aantal badkamers	T6.2	132	150	581	25	63	-	-	951
Aantal gebouwen met minstens een garage, parking of overdekte standplaats	T7.1	97	148	564	6	28	-	-	843
- aantal garages, parkings of overdekte standplaatsen	T7.2	101	166	635	18	31	-	-	951
Aantal woongelegenheden	T8	177	234	649	26	82	43	1211	-
Aantal verhuurde woongelegenheden	T9	44	68	114	22	38	-	-	286
PEPINGEN									
								1e Afdeling (PEPINGEN)	
Aantal gebouwen	T1	132	94	222	5	18	102	573	-
Aantal gebouwen met:									
- 1 bouwlaag	T2.1	34	23	135	0	3	-	-	195
- 2 of 3 bouwlagen	T2.2	98	71	87	5	15	-	-	276
- 4 of 5 bouwlagen	T2.3	0	0	0	0	0	-	-	0
- meer dan 5 bouwlagen	T2.4	0	0	0	0	0	-	-	0
- een bewoonbare dakverdieping	T2.5	21	15	65	-	4	-	-	105
Aantal gebouwen opgericht:									
- voor 1900	T3.1	44	8	42	0	0	14	108	-
- van 1900 tot 1918	T3.2	27	14	31	0	8	11	91	-
- van 1919 tot 1945	T3.3	43	10	18	0	3	13	87	-
- van 1946 tot 1961	T3.4	12	20	19	0	2	7	60	-
- van 1962 tot 1970	T3.5	2	15	37	0	0	8	62	-
- van 1971 tot 1981	T3.6	3	16	44	5	1	33	102	-
- na 1981	T3.7	1	11	31	0	4	16	63	-
Aantal gebouwen met bebouwde grondoppervlakte:									
- kleiner dan 45 m2	T4.1	1	1	0	-	0	-	-	2
- van 45 tot 64 m2	T4.2	5	0	1	-	0	-	-	6
- van 65 tot 104 m2	T4.3	38	31	12	-	0	-	-	81
- groter dan 104 m2	T4.4	88	62	209	-	18	-	-	377
Aantal gebouwen met centrale verwarming of airconditioning	T5	45	48	141	4	9	-	-	247
Aantal gebouwen met minstens een badkamer	T6.1	66	62	165	4	10	-	-	307
- aantal badkamers	T6.2	66	62	171	7	10	-	-	316
Aantal gebouwen met minstens een garage, parking of overdekte standplaats	T7.1	83	72	172	4	12	-	-	343
- aantal garages, parkings of overdekte standplaatsen	T7.2	84	75	193	7	13	-	-	372
Aantal woongelegenheden	T8	133	94	223	8	18	4	480	-
Aantal verhuurde woongelegenheden	T9	44	19	25	6	5	-	-	99

		Huizen in gesloten bebouwing	Huizen in halfopen bebouwing	Huizen in open bebouwing, hoeven, kastelen	Buildings en apparte- ments- gebouwen	Handels- huizen	Alle andere gebouwen	Totaal	Deel- totaal
		R1	R2	R3	R4	R5	R6	R7	R8
PEPINGEN		2e Afdeling (ELINGEN)							
Aantal gebouwen	T1	3	16	87	0	4	19	129	-
Aantal gebouwen met:									
- 1 bouwlaag	T2.1	2	13	78	0	2	-	-	95
- 2 of 3 bouwlagen	T2.2	1	3	9	0	2	-	-	15
- 4 of 5 bouwlagen	T2.3	0	0	0	0	0	-	-	0
- meer dan 5 bouwlagen	T2.4	0	0	0	0	0	-	-	0
- een bewoonbare dakverdieping	T2.5	1	7	41	-	1	-	-	50
Aantal gebouwen opgericht:									
- voor 1900	T3.1	3	6	24	0	0	5	38	-
- van 1900 tot 1918	T3.2	0	1	15	0	2	0	18	-
- van 1919 tot 1945	T3.3	0	1	3	0	1	0	5	-
- van 1946 tot 1961	T3.4	0	1	5	0	1	2	9	-
- van 1962 tot 1970	T3.5	0	1	10	0	0	3	14	-
- van 1971 tot 1981	T3.6	0	4	20	0	0	8	32	-
- na 1981	T3.7	0	2	10	0	0	1	13	-
Aantal gebouwen met bebouwde grondoppervlakte:									
- kleiner dan 45 m2	T4.1	0	0	0	-	0	-	-	0
- van 45 tot 64 m2	T4.2	0	1	0	-	0	-	-	1
- van 65 tot 104 m2	T4.3	0	3	1	-	0	-	-	4
- groter dan 104 m2	T4.4	3	12	86	-	4	-	-	105
Aantal gebouwen met centrale verwarming of airconditioning	T5	0	6	46	0	2	-	-	54
Aantal gebouwen met minstens een badkamer	T6.1	0	13	52	0	3	-	-	68
- aantal badkamers	T6.2	0	14	55	0	3	-	-	72
Aantal gebouwen met minstens een garage, parking of overdekte standplaats	T7.1	2	13	64	0	4	-	-	83
- aantal garages, parkings of overdekte standplaatsen	T7.2	2	15	77	0	4	-	-	98
Aantal woongelegenheden	T8	3	16	87	0	4	1	111	-
Aantal verhuurde woongelegenheden	T9	0	5	16	0	0	-	-	21
PEPINGEN		3e Afdeling (BEERT)							
Aantal gebouwen	T1	38	10	90	0	7	40	185	-
Aantal gebouwen met:									
- 1 bouwlaag	T2.1	20	3	81	0	3	-	-	107
- 2 of 3 bouwlagen	T2.2	18	7	9	0	4	-	-	38
- 4 of 5 bouwlagen	T2.3	0	0	0	0	0	-	-	0
- meer dan 5 bouwlagen	T2.4	0	0	0	0	0	-	-	0
- een bewoonbare dakverdieping	T2.5	9	3	38	-	2	-	-	52
Aantal gebouwen opgericht:									
- voor 1900	T3.1	20	0	23	0	4	7	54	-
- van 1900 tot 1918	T3.2	4	0	0	0	1	1	6	-
- van 1919 tot 1945	T3.3	7	4	5	0	1	1	18	-
- van 1946 tot 1961	T3.4	5	1	4	0	0	10	20	-
- van 1962 tot 1970	T3.5	0	2	7	0	0	2	11	-
- van 1971 tot 1981	T3.6	1	3	30	0	0	16	50	-
- na 1981	T3.7	1	0	21	0	1	3	26	-
Aantal gebouwen met bebouwde grondoppervlakte:									
- kleiner dan 45 m2	T4.1	3	0	0	-	0	-	-	3
- van 45 tot 64 m2	T4.2	3	0	0	-	0	-	-	3
- van 65 tot 104 m2	T4.3	2	1	7	-	0	-	-	10
- groter dan 104 m2	T4.4	30	9	83	-	7	-	-	129
Aantal gebouwen met centrale verwarming of airconditioning	T5	7	6	62	0	3	-	-	78
Aantal gebouwen met minstens een badkamer	T6.1	8	8	71	0	4	-	-	91
- aantal badkamers	T6.2	8	8	72	0	4	-	-	92
Aantal gebouwen met minstens een garage, parking of overdekte standplaats	T7.1	23	7	78	0	6	-	-	114
- aantal garages, parkings of overdekte standplaatsen	T7.2	23	8	80	0	6	-	-	117
Aantal woongelegenheden	T8	38	10	90	0	7	3	148	-
Aantal verhuurde woongelegenheden	T9	12	1	9	0	2	-	-	24

	Huizen in gesloten bebouwing	Huizen in halfopen bebouwing	Huizen in open bebouwing, hoeven, kastelen	Buildings en apparte- ments- gebouwen	Handels- huizen	Alle andere gebouwen	Totaal	Deel- totaal
	R1	R2	R3	R4	R5	R6	R7	R8

PEPINGEN		4e Afdeling (BELLINGEN)							
Aantal gebouwen	T1	72	42	103	0	2	44	263	-
Aantal gebouwen met:									
- 1 bouwlaag	T2.1	21	14	85	0	1	-	-	121
- 2 of 3 bouwlagen	T2.2	51	28	18	0	1	-	-	98
- 4 of 5 bouwlagen	T2.3	0	0	0	0	0	-	-	0
- meer dan 5 bouwlagen	T2.4	0	0	0	0	0	-	-	0
- een bewoonbare dakverdieping	T2.5	12	10	40	-	1	-	-	63
Aantal gebouwen opgericht:									
- voor 1900	T3.1	27	7	25	0	1	4	64	-
- van 1900 tot 1918	T3.2	10	3	3	0	0	3	19	-
- van 1919 tot 1945	T3.3	23	9	8	0	0	6	46	-
- van 1946 tot 1961	T3.4	7	7	6	0	1	7	28	-
- van 1962 tot 1970	T3.5	1	5	17	0	0	5	28	-
- van 1971 tot 1981	T3.6	3	7	34	0	0	18	62	-
- na 1981	T3.7	1	4	10	0	0	1	16	-
Aantal gebouwen met bebouwde grondoppervlakte:									
- kleiner dan 45 m2	T4.1	2	0	1	-	0	-	-	3
- van 45 tot 64 m2	T4.2	2	1	0	-	0	-	-	3
- van 65 tot 104 m2	T4.3	23	14	8	-	0	-	-	45
- groter dan 104 m2	T4.4	45	27	94	-	2	-	-	168
Aantal gebouwen met centrale verwarming of airconditioning	T5	19	24	72	0	1	-	-	116
Aantal gebouwen met minstens een badkamer	T6.1	26	28	81	0	2	-	-	137
- aantal badkamers	T6.2	28	28	82	0	2	-	-	140
Aantal gebouwen met minstens een garage, parking of overdekte standplaats	T7.1	41	36	84	0	1	-	-	162
- aantal garages, parkings of overdekte standplaatsen	T7.2	42	37	92	0	1	-	-	172
Aantal woongelegenheden	T8	72	42	103	0	2	1	220	-
Aantal verhuurde woongelegenheden	T9	15	7	13	0	0	-	-	35

PEPINGEN		5e Afdeling (BOGAARDEN)							
Aantal gebouwen	T1	42	10	83	0	3	37	175	-
Aantal gebouwen met:									
- 1 bouwlaag	T2.1	21	7	74	0	0	-	-	102
- 2 of 3 bouwlagen	T2.2	21	3	9	0	3	-	-	36
- 4 of 5 bouwlagen	T2.3	0	0	0	0	0	-	-	0
- meer dan 5 bouwlagen	T2.4	0	0	0	0	0	-	-	0
- een bewoonbare dakverdieping	T2.5	9	3	29	-	0	-	-	41
Aantal gebouwen opgericht:									
- voor 1900	T3.1	18	1	35	0	1	9	64	-
- van 1900 tot 1918	T3.2	4	1	5	0	1	1	12	-
- van 1919 tot 1945	T3.3	11	2	8	0	0	4	25	-
- van 1946 tot 1961	T3.4	4	0	2	0	0	7	13	-
- van 1962 tot 1970	T3.5	4	1	9	0	0	4	18	-
- van 1971 tot 1981	T3.6	1	5	13	0	1	5	25	-
- na 1981	T3.7	0	0	11	0	0	7	18	-
Aantal gebouwen met bebouwde grondoppervlakte:									
- kleiner dan 45 m2	T4.1	2	0	0	-	0	-	-	2
- van 45 tot 64 m2	T4.2	2	0	1	-	0	-	-	3
- van 65 tot 104 m2	T4.3	7	2	4	-	0	-	-	13
- groter dan 104 m2	T4.4	31	8	78	-	3	-	-	120
Aantal gebouwen met centrale verwarming of airconditioning	T5	10	9	40	0	1	-	-	60
Aantal gebouwen met minstens een badkamer	T6.1	19	8	46	0	2	-	-	75
- aantal badkamers	T6.2	19	8	46	0	2	-	-	75
Aantal gebouwen met minstens een garage, parking of overdekte standplaats	T7.1	21	10	53	0	2	-	-	86
- aantal garages, parkings of overdekte standplaatsen	T7.2	21	10	54	0	2	-	-	87
Aantal woongelegenheden	T8	42	10	86	0	3	1	142	-
Aantal verhuurde woongelegenheden	T9	5	2	10	0	0	-	-	17

		Huizen in gesloten bebouwing R1	Huizen in halfopen bebouwing R2	Huizen in open bebouwing, hoeven, kastelen R3	Buildings en apparte- ments- gebouwen R4	Handels- huizen R5	Alle andere gebouwen R6	Totaal R7	Deel- totaal R8
PEPINGEN									
6e Afdeling (HEIKRUIS)									
Aantal gebouwen	T1	22	37	143	0	5	40	247	-
Aantal gebouwen met:									
- 1 bouwlaag	T2.1	13	21	111	0	1	-	-	146
- 2 of 3 bouwlagen	T2.2	9	16	32	0	4	-	-	61
- 4 of 5 bouwlagen	T2.3	0	0	0	0	0	-	-	0
- meer dan 5 bouwlagen	T2.4	0	0	0	0	0	-	-	0
- een bewoonbare dakverdieping	T2.5	6	13	57	-	0	-	-	76
Aantal gebouwen opgericht:									
- voor 1900	T3.1	6	10	45	0	1	3	65	-
- van 1900 tot 1918	T3.2	6	11	22	0	1	1	41	-
- van 1919 tot 1945	T3.3	5	6	19	0	0	9	39	-
- van 1946 tot 1961	T3.4	4	5	9	0	1	9	28	-
- van 1962 tot 1970	T3.5	0	2	15	0	0	10	27	-
- van 1971 tot 1981	T3.6	0	3	13	0	2	4	22	-
- na 1981	T3.7	1	0	20	0	0	4	25	-
Aantal gebouwen met bebouwde grondoppervlakte:									
- kleiner dan 45 m2	T4.1	0	0	1	-	0	-	-	1
- van 45 tot 64 m2	T4.2	0	0	1	-	0	-	-	1
- van 65 tot 104 m2	T4.3	0	7	3	-	0	-	-	10
- groter dan 104 m2	T4.4	22	30	138	-	5	-	-	195
Aantal gebouwen met centrale verwarming of airconditioning	T5	3	13	62	0	5	-	-	83
Aantal gebouwen met minstens een badkamer	T6.1	3	16	84	0	4	-	-	107
- aantal badkamers	T6.2	3	16	90	0	4	-	-	113
Aantal gebouwen met minstens een garage, parking of overdekte standplaats	T7.1	10	16	104	0	5	-	-	135
- aantal garages, parkings of overdekte standplaatsen	T7.2	10	16	114	0	5	-	-	145
Aantal woongelegenheden	T8	22	37	144	0	4	3	210	-
Aantal verhuurde woongelegenheden	T9	4	9	24	0	0	-	-	37
ROOSDAAL									
1e Afdeling (PAMEL)									
Aantal gebouwen	T1	357	635	864	14	88	159	2117	-
Aantal gebouwen met:									
- 1 bouwlaag	T2.1	154	251	671	0	10	-	-	1086
- 2 of 3 bouwlagen	T2.2	203	384	193	14	78	-	-	872
- 4 of 5 bouwlagen	T2.3	0	0	0	0	0	-	-	0
- meer dan 5 bouwlagen	T2.4	0	0	0	0	0	-	-	0
- een bewoonbare dakverdieping	T2.5	117	172	334	-	12	-	-	635
Aantal gebouwen opgericht:									
- voor 1900	T3.1	76	125	152	0	7	31	391	-
- van 1900 tot 1918	T3.2	34	44	31	0	5	9	123	-
- van 1919 tot 1945	T3.3	114	131	71	1	29	25	371	-
- van 1946 tot 1961	T3.4	77	157	98	1	22	17	372	-
- van 1962 tot 1970	T3.5	19	88	135	4	15	26	287	-
- van 1971 tot 1981	T3.6	36	55	213	7	10	34	355	-
- na 1981	T3.7	1	35	164	1	0	17	218	-
Aantal gebouwen met bebouwde grondoppervlakte:									
- kleiner dan 45 m2	T4.1	16	10	1	-	0	-	-	27
- van 45 tot 64 m2	T4.2	51	34	5	-	0	-	-	90
- van 65 tot 104 m2	T4.3	116	216	114	-	8	-	-	454
- groter dan 104 m2	T4.4	174	375	744	-	80	-	-	1373
Aantal gebouwen met centrale verwarming of airconditioning	T5	83	234	548	14	46	-	-	925
Aantal gebouwen met minstens een badkamer	T6.1	172	381	656	14	67	-	-	1290
- aantal badkamers	T6.2	173	383	661	39	69	-	-	1325
Aantal gebouwen met minstens een garage, parking of overdekte standplaats	T7.1	138	356	676	12	59	-	-	1241
- aantal garages, parkings of overdekte standplaatsen	T7.2	143	366	714	37	65	-	-	1325
Aantal woongelegenheden	T8	357	636	866	43	90	7	1999	-
Aantal verhuurde woongelegenheden	T9	151	157	72	35	25	-	-	440

	Huizen in gesloten bebouwing	Huizen in halfopen bebouwing	Huizen in open bebouwing, hoeven, kastelen	Buildings en apparte- ments- gebouwen	Handels- huizen	Alle andere gebouwen	Totaal	Deel- totaal
	R1	R2	R3	R4	R5	R6	R7	R8

ROOSDAAL		2e Afdeling (STRIJTEM)							
Aantal gebouwen	T1	153	125	174	4	20	94	570	-
Aantal gebouwen met:									
- 1 bouwlaag	T2.1	67	33	139	0	6	-	-	245
- 2 of 3 bouwlagen	T2.2	86	92	35	4	14	-	-	231
- 4 of 5 bouwlagen	T2.3	0	0	0	0	0	-	-	0
- meer dan 5 bouwlagen	T2.4	0	0	0	0	0	-	-	0
- een bewoonbare dakverdieping	T2.5	25	25	84	-	3	-	-	137
Aantal gebouwen opgericht:									
- voor 1900	T3.1	61	13	14	0	3	9	100	-
- van 1900 tot 1918	T3.2	8	6	0	0	2	5	21	-
- van 1919 tot 1945	T3.3	36	15	10	0	2	9	72	-
- van 1946 tot 1961	T3.4	31	36	19	0	8	9	103	-
- van 1962 tot 1970	T3.5	16	26	42	1	2	32	119	-
- van 1971 tot 1981	T3.6	1	21	56	3	1	17	99	-
- na 1981	T3.7	0	8	33	0	2	13	56	-
Aantal gebouwen met bebouwde grondoppervlakte:									
- kleiner dan 45 m2	T4.1	2	1	0	-	0	-	-	3
- van 45 tot 64 m2	T4.2	10	3	0	-	1	-	-	14
- van 65 tot 104 m2	T4.3	37	26	14	-	2	-	-	79
- groter dan 104 m2	T4.4	104	95	160	-	17	-	-	376
Aantal gebouwen met centrale verwarming of airconditioning	T5	26	74	143	4	7	-	-	254
Aantal gebouwen met minstens een badkamer	T6.1	74	100	158	4	13	-	-	349
- aantal badkamers	T6.2	74	101	163	13	13	-	-	364
Aantal gebouwen met minstens een garage, parking of overdekte standplaats	T7.1	74	97	156	4	13	-	-	344
- aantal garages, parkings of overdekte standplaatsen	T7.2	76	99	173	19	14	-	-	381
Aantal woongelegenheden	T8	153	125	175	17	18	6	494	-
Aantal verhuurde woongelegenheden	T9	37	13	16	7	4	-	-	77

ROOSDAAL		3e Afdeling (ONZE-LIEVE-VROUW-LOMBEEK)							
Aantal gebouwen	T1	95	142	142	1	15	52	447	-
Aantal gebouwen met:									
- 1 bouwlaag	T2.1	43	60	125	0	7	-	-	235
- 2 of 3 bouwlagen	T2.2	52	82	17	1	8	-	-	160
- 4 of 5 bouwlagen	T2.3	0	0	0	0	0	-	-	0
- meer dan 5 bouwlagen	T2.4	0	0	0	0	0	-	-	0
- een bewoonbare dakverdieping	T2.5	23	40	66	-	8	-	-	137
Aantal gebouwen opgericht:									
- voor 1900	T3.1	44	27	22	0	4	11	108	-
- van 1900 tot 1918	T3.2	12	3	4	0	3	4	26	-
- van 1919 tot 1945	T3.3	18	11	7	0	1	9	46	-
- van 1946 tot 1961	T3.4	7	12	12	0	3	6	40	-
- van 1962 tot 1970	T3.5	7	13	41	0	2	8	71	-
- van 1971 tot 1981	T3.6	6	63	49	1	1	10	130	-
- na 1981	T3.7	1	13	7	0	1	4	26	-
Aantal gebouwen met bebouwde grondoppervlakte:									
- kleiner dan 45 m2	T4.1	3	0	1	-	0	-	-	4
- van 45 tot 64 m2	T4.2	3	0	0	-	0	-	-	3
- van 65 tot 104 m2	T4.3	23	26	13	-	1	-	-	63
- groter dan 104 m2	T4.4	66	116	128	-	14	-	-	324
Aantal gebouwen met centrale verwarming of airconditioning	T5	27	102	107	1	9	-	-	246
Aantal gebouwen met minstens een badkamer	T6.1	43	116	125	1	13	-	-	298
- aantal badkamers	T6.2	43	116	127	5	13	-	-	304
Aantal gebouwen met minstens een garage, parking of overdekte standplaats	T7.1	53	124	122	1	12	-	-	312
- aantal garages, parkings of overdekte standplaatsen	T7.2	53	126	127	5	13	-	-	324
Aantal woongelegenheden	T8	95	142	143	5	15	4	404	-
Aantal verhuurde woongelegenheden	T9	28	6	12	5	2	-	-	53

		Huizen in gesloten bebouwing	Huizen in halfopen bebouwing	Huizen in open bebouwing, hoeven, kastelen	Buildings en apparte- ments- gebouwen	Handels- huizen	Alle andere gebouwen	Totaal	Deel- totaal
		R1	R2	R3	R4	R5	R6	R7	R8
ROOSDAAL		4e Afdeling (BORCHTLOMBEEK)							
Aantal gebouwen	T1	94	299	258	0	29	82	762	-
Aantal gebouwen met:									
- 1 bouwlaag	T2.1	35	150	214	0	8	-	-	407
- 2 of 3 bouwlagen	T2.2	59	149	44	0	21	-	-	273
- 4 of 5 bouwlagen	T2.3	0	0	0	0	0	-	-	0
- meer dan 5 bouwlagen	T2.4	0	0	0	0	0	-	-	0
- een bewoonbare dakverdieping	T2.5	19	77	108	-	4	-	-	208
Aantal gebouwen opgericht:									
- voor 1900	T3.1	24	89	42	0	4	15	174	-
- van 1900 tot 1918	T3.2	5	17	6	0	2	5	35	-
- van 1919 tot 1945	T3.3	24	48	9	0	8	7	96	-
- van 1946 tot 1961	T3.4	29	85	32	0	5	12	163	-
- van 1962 tot 1970	T3.5	10	23	52	0	7	16	108	-
- van 1971 tot 1981	T3.6	2	27	79	0	3	17	128	-
- na 1981	T3.7	0	10	38	0	0	10	58	-
Aantal gebouwen met bebouwde grondoppervlakte:									
- kleiner dan 45 m ²	T4.1	5	2	0	-	0	-	-	7
- van 45 tot 64 m ²	T4.2	10	6	1	-	1	-	-	18
- van 65 tot 104 m ²	T4.3	31	91	22	-	1	-	-	145
- groter dan 104 m ²	T4.4	48	200	235	-	27	-	-	510
Aantal gebouwen met centrale verwarming of airconditioning	T5	19	114	186	0	14	-	-	333
Aantal gebouwen met minstens een badkamer	T6.1	34	170	211	0	16	-	-	431
- aantal badkamers	T6.2	34	174	218	0	16	-	-	442
Aantal gebouwen met minstens een garage, parking of overdekte standplaats	T7.1	42	184	221	0	19	-	-	466
- aantal garages, parkings of overdekte standplaatsen	T7.2	43	196	270	0	21	-	-	530
Aantal woongelegenheden	T8	94	302	261	0	28	6	691	-
Aantal verhuurde woongelegenheden	T9	27	48	26	0	10	-	-	111
ROTSELAAR		1e Afdeling (ROTSELAAR)							
Aantal gebouwen	T1	164	590	1472	0	91	491	2808	-
Aantal gebouwen met:									
- 1 bouwlaag	T2.1	47	194	1041	0	19	-	-	1301
- 2 of 3 bouwlagen	T2.2	117	396	431	0	72	-	-	1016
- 4 of 5 bouwlagen	T2.3	0	0	0	0	0	-	-	0
- meer dan 5 bouwlagen	T2.4	0	0	0	0	0	-	-	0
- een bewoonbare dakverdieping	T2.5	13	99	454	-	8	-	-	574
Aantal gebouwen opgericht:									
- voor 1900	T3.1	25	50	105	0	11	32	223	-
- van 1900 tot 1918	T3.2	24	57	47	0	9	15	152	-
- van 1919 tot 1945	T3.3	47	184	154	0	21	34	440	-
- van 1946 tot 1961	T3.4	14	157	324	0	24	150	669	-
- van 1962 tot 1970	T3.5	4	64	196	0	12	112	388	-
- van 1971 tot 1981	T3.6	50	70	386	0	8	125	639	-
- na 1981	T3.7	0	8	260	0	6	23	297	-
Aantal gebouwen met bebouwde grondoppervlakte:									
- kleiner dan 45 m ²	T4.1	1	3	2	-	3	-	-	9
- van 45 tot 64 m ²	T4.2	12	15	7	-	0	-	-	34
- van 65 tot 104 m ²	T4.3	78	154	164	-	8	-	-	404
- groter dan 104 m ²	T4.4	73	418	1299	-	80	-	-	1870
Aantal gebouwen met centrale verwarming of airconditioning	T5	74	313	1123	0	57	-	-	1567
Aantal gebouwen met minstens een badkamer	T6.1	89	360	1197	0	64	-	-	1710
- aantal badkamers	T6.2	89	362	1216	0	64	-	-	1731
Aantal gebouwen met minstens een garage, parking of overdekte standplaats	T7.1	88	422	1240	0	55	-	-	1805
- aantal garages, parkings of overdekte standplaatsen	T7.2	88	440	1364	0	64	-	-	1956
Aantal woongelegenheden	T8	164	590	1472	0	88	239	2553	-
Aantal verhuurde woongelegenheden	T9	51	103	136	0	29	-	-	319

	Huizen in gesloten bebouwing	Huizen in halfopen bebouwing	Huizen in open bebouwing, hoeven, kastelen	Buildings en apparte- ments- gebouwen	Handels- huizen	Alle andere gebouwen	Totaal	Deel- totaal
	R1	R2	R3	R4	R5	R6	R7	R8

ROTSELAAR		2e Afdeling (WERCHTER)							
Aantal gebouwen	T1	35	116	681	3	47	388	1270	-
Aantal gebouwen met:									
- 1 bouwlaag	T2.1	8	55	482	0	7	-	-	552
- 2 of 3 bouwlagen	T2.2	27	61	199	3	40	-	-	330
- 4 of 5 bouwlagen	T2.3	0	0	0	0	0	-	-	0
- meer dan 5 bouwlagen	T2.4	0	0	0	0	0	-	-	0
- een bewoonbare dakverdieping	T2.5	6	33	185	-	5	-	-	229
Aantal gebouwen opgericht:									
- voor 1900	T3.1	5	11	49	0	8	8	81	-
- van 1900 tot 1918	T3.2	5	16	32	0	4	10	67	-
- van 1919 tot 1945	T3.3	14	28	113	0	9	13	177	-
- van 1946 tot 1961	T3.4	7	29	151	0	17	30	234	-
- van 1962 tot 1970	T3.5	4	15	116	1	4	199	339	-
- van 1971 tot 1981	T3.6	0	15	147	1	3	93	259	-
- na 1981	T3.7	0	2	73	1	2	35	113	-
Aantal gebouwen met bebouwde grondoppervlakte:									
- kleiner dan 45 m2	T4.1	1	1	1	-	0	-	-	3
- van 45 tot 64 m2	T4.2	3	2	0	-	1	-	-	6
- van 65 tot 104 m2	T4.3	14	30	41	-	0	-	-	85
- groter dan 104 m2	T4.4	17	83	639	-	46	-	-	785
Aantal gebouwen met centrale verwarming of airconditioning	T5	10	50	443	2	28	-	-	533
Aantal gebouwen met minstens een badkamer	T6.1	11	67	491	3	32	-	-	604
- aantal badkamers	T6.2	11	67	494	11	32	-	-	615
Aantal gebouwen met minstens een garage, parking of overdekte standplaats	T7.1	16	72	522	2	34	-	-	646
- aantal garages, parkings of overdekte standplaatsen	T7.2	17	77	562	4	41	-	-	701
Aantal woongelegenheden	T8	35	116	684	11	46	248	1140	-
Aantal verhuurde woongelegenheden	T9	17	31	89	10	16	-	-	163

ROTSELAAR		3e Afdeling (WEZEMAAL)							
Aantal gebouwen	T1	258	371	525	1	50	237	1442	-
Aantal gebouwen met:									
- 1 bouwlaag	T2.1	72	70	407	0	7	-	-	556
- 2 of 3 bouwlagen	T2.2	186	301	117	1	43	-	-	648
- 4 of 5 bouwlagen	T2.3	0	0	1	0	0	-	-	1
- meer dan 5 bouwlagen	T2.4	0	0	0	0	0	-	-	0
- een bewoonbare dakverdieping	T2.5	47	45	181	-	4	-	-	277
Aantal gebouwen opgericht:									
- voor 1900	T3.1	41	25	25	0	1	18	110	-
- van 1900 tot 1918	T3.2	26	17	11	0	6	9	69	-
- van 1919 tot 1945	T3.3	102	67	37	0	15	13	234	-
- van 1946 tot 1961	T3.4	59	105	84	0	16	18	282	-
- van 1962 tot 1970	T3.5	27	76	97	0	3	75	278	-
- van 1971 tot 1981	T3.6	3	79	197	0	6	69	354	-
- na 1981	T3.7	0	2	74	1	3	35	115	-
Aantal gebouwen met bebouwde grondoppervlakte:									
- kleiner dan 45 m2	T4.1	2	2	2	-	0	-	-	6
- van 45 tot 64 m2	T4.2	20	9	2	-	1	-	-	32
- van 65 tot 104 m2	T4.3	70	136	33	-	2	-	-	241
- groter dan 104 m2	T4.4	166	224	488	-	47	-	-	925
Aantal gebouwen met centrale verwarming of airconditioning	T5	102	252	435	1	37	-	-	827
Aantal gebouwen met minstens een badkamer	T6.1	106	244	436	1	37	-	-	824
- aantal badkamers	T6.2	106	244	439	2	37	-	-	828
Aantal gebouwen met minstens een garage, parking of overdekte standplaats	T7.1	129	291	474	1	32	-	-	927
- aantal garages, parkings of overdekte standplaatsen	T7.2	129	296	525	2	36	-	-	988
Aantal woongelegenheden	T8	258	371	526	2	49	113	1319	-
Aantal verhuurde woongelegenheden	T9	65	50	27	0	12	-	-	154

		Huizen in gesloten bebouwing R1	Huizen in halfopen bebouwing R2	Huizen in open bebouwing, hoeven, kastalen R3	Buildings en apparte- ments- gebouwen R4	Handels- huizen R5	Alle andere gebouwen R6	Totaal R7	Deel- totaal R8
SCHAARBEEK									
1e Afdeling									
Aantal gebouwen	T1	1509	22	0	133	195	129	1988	-
Aantal gebouwen met:									
- 1 bouwlaag	T2.1	0	4	0	1	1	-	-	6
- 2 of 3 bouwlagen	T2.2	1265	15	0	10	113	-	-	1403
- 4 of 5 bouwlagen	T2.3	243	3	0	93	81	-	-	420
- meer dan 5 bouwlagen	T2.4	1	0	0	29	0	-	-	30
- een bewoonbare dakverdieping	T2.5	496	12	0	-	55	-	-	563
Aantal gebouwen opgericht:									
- voor 1900	T3.1	23	3	0	1	6	3	36	-
- van 1900 tot 1918	T3.2	856	12	0	13	119	37	1037	-
- van 1919 tot 1945	T3.3	550	3	0	68	59	47	727	-
- van 1946 tot 1961	T3.4	60	3	0	24	6	29	122	-
- van 1962 tot 1970	T3.5	19	1	0	25	4	4	53	-
- van 1971 tot 1981	T3.6	0	0	0	2	1	6	9	-
- na 1981	T3.7	1	0	0	0	0	3	4	-
Aantal gebouwen met bebouwde grondoppervlakte:									
- kleiner dan 45 m2	T4.1	43	2	0	-	0	-	-	45
- van 45 tot 64 m2	T4.2	308	2	0	-	21	-	-	331
- van 65 tot 104 m2	T4.3	863	10	0	-	96	-	-	969
- groter dan 104 m2	T4.4	295	8	0	-	78	-	-	381
Aantal gebouwen met centrale verwarming of airconditioning	T5	410	6	0	73	47	-	-	536
Aantal gebouwen met minstens een badkamer	T6.1	680	9	0	83	70	-	-	842
- aantal badkamers	T6.2	1050	14	0	726	113	-	-	1903
Aantal gebouwen met minstens een garage, parking of overdekte standplaats	T7.1	272	4	0	44	20	-	-	340
- aantal garages, parkings of overdekte standplaatsen	T7.2	365	4	0	229	22	-	-	620
Aantal woongelegenheden	T8	3698	53	0	1113	594	10	5468	-
Aantal verhuurde woongelegenheden	T9	2388	36	0	855	453	-	-	3732

SCHAARBEEK									
2e Afdeling									
Aantal gebouwen	T1	1220	15	1	78	314	177	1805	-
Aantal gebouwen met:									
- 1 bouwlaag	T2.1	9	0	1	0	1	-	-	11
- 2 of 3 bouwlagen	T2.2	1069	11	0	11	205	-	-	1296
- 4 of 5 bouwlagen	T2.3	142	4	0	44	108	-	-	298
- meer dan 5 bouwlagen	T2.4	0	0	0	23	0	-	-	23
- een bewoonbare dakverdieping	T2.5	409	3	0	-	90	-	-	502
Aantal gebouwen opgericht:									
- voor 1900	T3.1	82	0	0	0	46	14	142	-
- van 1900 tot 1918	T3.2	574	5	0	9	110	50	748	-
- van 1919 tot 1945	T3.3	506	8	1	32	120	51	718	-
- van 1946 tot 1961	T3.4	48	1	0	17	30	41	137	-
- van 1962 tot 1970	T3.5	3	1	0	14	2	7	27	-
- van 1971 tot 1981	T3.6	5	0	0	6	5	13	29	-
- na 1981	T3.7	2	0	0	0	1	1	4	-
Aantal gebouwen met bebouwde grondoppervlakte:									
- kleiner dan 45 m2	T4.1	52	2	0	-	5	-	-	59
- van 45 tot 64 m2	T4.2	328	2	0	-	36	-	-	366
- van 65 tot 104 m2	T4.3	596	6	1	-	135	-	-	738
- groter dan 104 m2	T4.4	244	5	0	-	138	-	-	387
Aantal gebouwen met centrale verwarming of airconditioning	T5	323	8	1	55	83	-	-	470
Aantal gebouwen met minstens een badkamer	T6.1	580	10	1	60	120	-	-	771
- aantal badkamers	T6.2	947	19	1	605	230	-	-	1802
Aantal gebouwen met minstens een garage, parking of overdekte standplaats	T7.1	213	6	0	33	33	-	-	285
- aantal garages, parkings of overdekte standplaatsen	T7.2	300	10	0	375	51	-	-	736
Aantal woongelegenheden	T8	2584	39	1	754	743	21	4142	-
Aantal verhuurde woongelegenheden	T9	1655	34	1	564	604	-	-	2858

	Huizen in gesloten bebouwing	Huizen in halfopen bebouwing	Huizen in open bebouwing, hoeven, kastelen	Buildings en apparte- ments- gebouwen	Handels- huizen	Alle andere gebouwen	Totaal	Deel- totaal
	R1	R2	R3	R4	R5	R6	R7	R8

SCHAARBEEK								3e Afdeling	
Aantal gebouwen	T1	1290	131	5	222	94	94	1836	-
Aantal gebouwen met:									
- 1 bouwlaag	T2.1	19	4	3	1	0	-	-	27
- 2 of 3 bouwlagen	T2.2	1162	126	2	64	67	-	-	1421
- 4 of 5 bouwlagen	T2.3	109	1	0	125	27	-	-	262
- meer dan 5 bouwlagen	T2.4	0	0	0	32	0	-	-	32
- een bewoonbare dakverdieping	T2.5	682	101	4	-	41	-	-	828
Aantal gebouwen opgericht:									
- voor 1900	T3.1	65	3	0	1	7	6	82	-
- van 1900 tot 1918	T3.2	241	3	0	8	31	9	292	-
- van 1919 tot 1945	T3.3	872	109	4	96	53	32	1166	-
- van 1946 tot 1961	T3.4	108	15	0	73	3	27	226	-
- van 1962 tot 1970	T3.5	3	1	1	21	0	11	37	-
- van 1971 tot 1981	T3.6	0	0	0	21	0	7	28	-
- na 1981	T3.7	1	0	0	2	0	2	5	-
Aantal gebouwen met bebouwde grondoppervlakte:									
- kleiner dan 45 m2	T4.1	15	0	0	-	0	-	-	15
- van 45 tot 64 m2	T4.2	316	16	1	-	11	-	-	344
- van 65 tot 104 m2	T4.3	758	57	1	-	43	-	-	859
- groter dan 104 m2	T4.4	201	58	3	-	40	-	-	302
Aantal gebouwen met centrale verwarming of airconditioning	T5	633	103	4	139	33	-	-	912
Aantal gebouwen met minstens een badkamer	T6.1	879	112	5	146	44	-	-	1186
- aantal badkamers	T6.2	1256	143	5	1966	67	-	-	3437
Aantal gebouwen met minstens een garage, parking of overdekte standplaats	T7.1	380	94	3	92	10	-	-	579
- aantal garages, parkings of overdekte standplaatsen	T7.2	447	106	3	1281	16	-	-	1853
Aantal woongelegenheden	T8	2476	167	5	2493	260	9	5410	-
Aantal verhuurde woongelegenheden	T9	1425	57	0	1812	207	-	-	3501

SCHAARBEEK								4e Afdeling	
Aantal gebouwen	T1	1639	103	24	136	200	123	2225	-
Aantal gebouwen met:									
- 1 bouwlaag	T2.1	1	0	3	1	1	-	-	6
- 2 of 3 bouwlagen	T2.2	1487	100	21	8	119	-	-	1735
- 4 of 5 bouwlagen	T2.3	150	3	0	57	80	-	-	290
- meer dan 5 bouwlagen	T2.4	1	0	0	70	0	-	-	71
- een bewoonbare dakverdieping	T2.5	818	53	15	-	78	-	-	964
Aantal gebouwen opgericht:									
- voor 1900	T3.1	59	1	4	2	15	14	95	-
- van 1900 tot 1918	T3.2	609	5	4	4	78	21	721	-
- van 1919 tot 1945	T3.3	854	64	15	42	97	53	1125	-
- van 1946 tot 1961	T3.4	87	16	1	34	8	17	163	-
- van 1962 tot 1970	T3.5	28	16	0	47	2	11	104	-
- van 1971 tot 1981	T3.6	2	1	0	6	0	4	13	-
- na 1981	T3.7	0	0	0	1	0	3	4	-
Aantal gebouwen met bebouwde grondoppervlakte:									
- kleiner dan 45 m2	T4.1	29	0	2	-	6	-	-	37
- van 45 tot 64 m2	T4.2	482	12	0	-	37	-	-	531
- van 65 tot 104 m2	T4.3	915	44	4	-	82	-	-	1045
- groter dan 104 m2	T4.4	213	47	18	-	75	-	-	353
Aantal gebouwen met centrale verwarming of airconditioning	T5	690	83	18	111	67	-	-	969
Aantal gebouwen met minstens een badkamer	T6.1	998	86	17	120	90	-	-	1311
- aantal badkamers	T6.2	1393	110	27	2380	183	-	-	4093
Aantal gebouwen met minstens een garage, parking of overdekte standplaats	T7.1	306	51	13	88	16	-	-	474
- aantal garages, parkings of overdekte standplaatsen	T7.2	315	52	13	1327	21	-	-	1728
Aantal woongelegenheden	T8	2876	201	44	2399	618	15	6153	-
Aantal verhuurde woongelegenheden	T9	1643	108	24	1342	492	-	-	3609

		Huizen in gesloten bebouwing	Huizen in halfopen bebouwing	Huizen in open bebouwing, hoeven, kastelen	Buildings en apparte- ments- gebouwen	Handels- huizen	Alle andere gebouwen	Totaal	Deel- totaal
		R1	R2	R3	R4	R5	R6	R7	R8
SCHAARBEEK									
5e Afdeling									
Aantal gebouwen	T1	1084	1	0	267	163	122	1637	-
Aantal gebouwen met:									
- 1 bouwlaag	T2.1	0	0	0	1	3	-	-	4
- 2 of 3 bouwlagen	T2.2	916	1	0	23	83	-	-	1023
- 4 of 5 bouwlagen	T2.3	168	0	0	96	75	-	-	339
- meer dan 5 bouwlagen	T2.4	0	0	0	147	2	-	-	149
- een bewoonbare dakverdieping	T2.5	469	0	0	-	61	-	-	530
Aantal gebouwen opgericht:									
- voor 1900	T3.1	12	0	0	1	12	9	34	-
- van 1900 tot 1918	T3.2	651	0	0	18	102	41	812	-
- van 1919 tot 1945	T3.3	380	1	0	85	44	36	546	-
- van 1946 tot 1961	T3.4	35	0	0	89	3	24	151	-
- van 1962 tot 1970	T3.5	4	0	0	58	2	6	70	-
- van 1971 tot 1981	T3.6	1	0	0	15	0	5	21	-
- na 1981	T3.7	1	0	0	1	0	1	3	-
Aantal gebouwen met bebouwde grondoppervlakte:									
- kleiner dan 45 m2	T4.1	29	0	0	-	2	-	-	31
- van 45 tot 64 m2	T4.2	181	0	0	-	23	-	-	204
- van 65 tot 104 m2	T4.3	683	1	0	-	87	-	-	771
- groter dan 104 m2	T4.4	191	0	0	-	51	-	-	242
Aantal gebouwen met centrale verwarming of airconditioning	T5	564	1	0	230	42	-	-	837
Aantal gebouwen met minstens een badkamer	T6.1	792	1	0	241	70	-	-	1104
- aantal badkamers	T6.2	1155	1	0	2653	121	-	-	3930
Aantal gebouwen met minstens een garage, parking of overdekte standplaats	T7.1	213	0	0	147	11	-	-	371
- aantal garages, parkings of overdekte standplaatsen	T7.2	267	0	0	1338	22	-	-	1627
Aantal woongelegenheden	T8	2843	3	0	2791	468	6	6111	-
Aantal verhuurde woongelegenheden	T9	1952	1	0	1795	389	-	-	4137

SCHAARBEEK									
6e Afdeling									
Aantal gebouwen	T1	3050	38	9	168	568	285	4118	-
Aantal gebouwen met:									
- 1 bouwlaag	T2.1	3	1	1	0	3	-	-	8
- 2 of 3 bouwlagen	T2.2	2679	33	8	18	344	-	-	3082
- 4 of 5 bouwlagen	T2.3	368	4	0	69	220	-	-	661
- meer dan 5 bouwlagen	T2.4	0	0	0	81	1	-	-	82
- een bewoonbare dakverdieping	T2.5	816	9	1	-	147	-	-	973
Aantal gebouwen opgericht:									
- voor 1900	T3.1	1207	17	6	12	289	98	1629	-
- van 1900 tot 1918	T3.2	1379	13	3	21	200	59	1675	-
- van 1919 tot 1945	T3.3	404	4	0	65	69	53	595	-
- van 1946 tot 1961	T3.4	47	2	0	34	8	44	135	-
- van 1962 tot 1970	T3.5	10	2	0	24	2	18	56	-
- van 1971 tot 1981	T3.6	1	0	0	8	0	8	17	-
- na 1981	T3.7	2	0	0	4	0	5	11	-
Aantal gebouwen met bebouwde grondoppervlakte:									
- kleiner dan 45 m2	T4.1	151	7	3	-	16	-	-	177
- van 45 tot 64 m2	T4.2	634	8	2	-	87	-	-	731
- van 65 tot 104 m2	T4.3	1751	14	3	-	276	-	-	2044
- groter dan 104 m2	T4.4	514	9	1	-	189	-	-	713
Aantal gebouwen met centrale verwarming of airconditioning	T5	859	16	0	116	111	-	-	1102
Aantal gebouwen met minstens een badkamer	T6.1	1535	15	3	149	213	-	-	1915
- aantal badkamers	T6.2	2573	17	3	1535	463	-	-	4591
Aantal gebouwen met minstens een garage, parking of overdekte standplaats	T7.1	312	9	2	70	23	-	-	416
- aantal garages, parkings of overdekte standplaatsen	T7.2	329	9	2	776	23	-	-	1139
Aantal woongelegenheden	T8	7395	77	13	1669	1518	26	10698	-
Aantal verhuurde woongelegenheden	T9	4525	41	11	980	1175	-	-	6732

	Huizen in gesloten bebouwing	Huizen in halfopen bebouwing	Huizen in open bebouwing, hoeven, kastelen	Buildings en apparte- ments- gebouwen	Handels- huizen	Alle andere gebouwen	Totaal	Deel- totaal
	R1	R2	R3	R4	R5	R6	R7	R8

SCHAARBEEK								8e Afdeling	
Aantal gebouwen	T1	501	1	1	24	251	86	864	-
Aantal gebouwen met:									
- 1 bouwlaag	T2.1	0	0	0	0	2	-	-	2
- 2 of 3 bouwlagen	T2.2	406	1	1	3	182	-	-	593
- 4 of 5 bouwlagen	T2.3	95	0	0	12	67	-	-	174
- meer dan 5 bouwlagen	T2.4	0	0	0	9	0	-	-	9
- een bewoonbare dakverdieping	T2.5	94	1	0	-	65	-	-	160
Aantal gebouwen opgericht:									
- voor 1900	T3.1	450	1	1	7	233	55	747	-
- van 1900 tot 1918	T3.2	36	0	0	1	11	10	58	-
- van 1919 tot 1945	T3.3	10	0	0	1	4	9	24	-
- van 1946 tot 1961	T3.4	2	0	0	6	1	2	11	-
- van 1962 tot 1970	T3.5	2	0	0	4	1	2	9	-
- van 1971 tot 1981	T3.6	0	0	0	4	0	5	9	-
- na 1981	T3.7	1	0	0	1	1	3	6	-
Aantal gebouwen met bebouwde grondoppervlakte:									
- kleiner dan 45 m2	T4.1	45	0	0	-	12	-	-	57
- van 45 tot 64 m2	T4.2	95	1	0	-	32	-	-	128
- van 65 tot 104 m2	T4.3	223	0	1	-	90	-	-	314
- groter dan 104 m2	T4.4	138	0	0	-	117	-	-	255
Aantal gebouwen met centrale verwarming of airconditioning	T5	132	0	0	19	69	-	-	220
Aantal gebouwen met minstens een badkamer	T6.1	153	0	0	17	84	-	-	254
- aantal badkamers	T6.2	241	0	0	482	139	-	-	862
Aantal gebouwen met minstens een garage, parking of overdekte standplaats	T7.1	71	0	0	9	17	-	-	97
- aantal garages, parkings of overdekte standplaatsen	T7.2	95	0	0	734	23	-	-	852
Aantal woongelegenheden	T8	1160	2	1	522	508	11	2204	-
Aantal verhuurde woongelegenheden	T9	747	2	0	385	345	-	-	1479

SCHAARBEEK								9e Afdeling	
Aantal gebouwen	T1	518	0	0	46	130	54	748	-
Aantal gebouwen met:									
- 1 bouwlaag	T2.1	0	0	0	0	0	-	-	0
- 2 of 3 bouwlagen	T2.2	450	0	0	9	103	-	-	562
- 4 of 5 bouwlagen	T2.3	68	0	0	28	27	-	-	123
- meer dan 5 bouwlagen	T2.4	0	0	0	9	0	-	-	9
- een bewoonbare dakverdieping	T2.5	100	0	0	-	15	-	-	115
Aantal gebouwen opgericht:									
- voor 1900	T3.1	487	0	0	10	118	32	647	-
- van 1900 tot 1918	T3.2	14	0	0	2	6	3	25	-
- van 1919 tot 1945	T3.3	7	0	0	6	0	4	17	-
- van 1946 tot 1961	T3.4	10	0	0	17	4	8	39	-
- van 1962 tot 1970	T3.5	0	0	0	11	2	4	17	-
- van 1971 tot 1981	T3.6	0	0	0	0	0	3	3	-
- na 1981	T3.7	0	0	0	0	0	0	0	-
Aantal gebouwen met bebouwde grondoppervlakte:									
- kleiner dan 45 m2	T4.1	49	0	0	-	6	-	-	55
- van 45 tot 64 m2	T4.2	102	0	0	-	16	-	-	118
- van 65 tot 104 m2	T4.3	262	0	0	-	59	-	-	321
- groter dan 104 m2	T4.4	105	0	0	-	49	-	-	154
Aantal gebouwen met centrale verwarming of airconditioning	T5	134	0	0	38	36	-	-	208
Aantal gebouwen met minstens een badkamer	T6.1	211	0	0	40	57	-	-	308
- aantal badkamers	T6.2	323	0	0	225	83	-	-	631
Aantal gebouwen met minstens een garage, parking of overdekte standplaats	T7.1	39	0	0	15	4	-	-	58
- aantal garages, parkings of overdekte standplaatsen	T7.2	59	0	0	30	5	-	-	94
Aantal woongelegenheden	T8	1234	0	0	252	242	11	1739	-
Aantal verhuurde woongelegenheden	T9	771	0	0	183	189	-	-	1143

		Huizen in gesloten bebouwing	Huizen in halfopen bebouwing	Huizen in open bebouwing, hoeven, kastelen	Buildings en apparte- ments- gebouwen	Handels- huizen	Alle andere gebouwen	Totaal	Deel- totaal
		R1	R2	R3	R4	R5	R6	R7	R8
SCHAARBEEK									
10e Afdeling									
Aantal gebouwen	T1	2273	13	1	67	433	228	3015	-
Aantal gebouwen met:									
- 1 bouwlaag	T2.1	2	0	0	1	0	-	-	3
- 2 of 3 bouwlagen	T2.2	2053	13	1	11	332	-	-	2410
- 4 of 5 bouwlagen	T2.3	218	0	0	33	101	-	-	352
- meer dan 5 bouwlagen	T2.4	0	0	0	22	0	-	-	22
- een bewoonbare dakverdieping	T2.5	512	3	0	-	76	-	-	591
Aantal gebouwen opgericht:									
- voor 1900	T3.1	1710	6	0	12	331	118	2177	-
- van 1900 tot 1918	T3.2	420	2	0	3	66	21	512	-
- van 1919 tot 1945	T3.3	61	2	0	5	17	41	126	-
- van 1946 tot 1961	T3.4	74	3	1	20	15	31	144	-
- van 1962 tot 1970	T3.5	8	0	0	13	3	12	36	-
- van 1971 tot 1981	T3.6	0	0	0	4	1	4	9	-
- na 1981	T3.7	0	0	0	10	0	1	11	-
Aantal gebouwen met bebouwde grondoppervlakte:									
- kleiner dan 45 m2	T4.1	149	4	0	-	24	-	-	177
- van 45 tot 64 m2	T4.2	467	3	0	-	72	-	-	542
- van 65 tot 104 m2	T4.3	1286	3	0	-	196	-	-	1485
- groter dan 104 m2	T4.4	371	3	1	-	141	-	-	516
Aantal gebouwen met centrale verwarming of airconditioning	T5	570	4	0	53	97	-	-	724
Aantal gebouwen met minstens een badkamer	T6.1	934	3	0	55	139	-	-	1131
- aantal badkamers	T6.2	1271	3	0	420	217	-	-	1911
Aantal gebouwen met minstens een garage, parking of overdekte standplaats	T7.1	236	6	0	27	30	-	-	299
- aantal garages, parkings of overdekte standplaatsen	T7.2	288	18	0	199	49	-	-	554
Aantal woongelegenheden	T8	4666	28	3	482	753	34	5966	-
Aantal verhuurde woongelegenheden	T9	2628	25	3	394	484	-	-	3534

SCHAARBEEK									
11e Afdeling									
Aantal gebouwen	T1	756	37	3	148	55	154	1153	-
Aantal gebouwen met:									
- 1 bouwlaag	T2.1	3	1	0	0	0	-	-	4
- 2 of 3 bouwlagen	T2.2	708	34	3	29	39	-	-	813
- 4 of 5 bouwlagen	T2.3	44	2	0	70	16	-	-	132
- meer dan 5 bouwlagen	T2.4	1	0	0	49	0	-	-	50
- een bewoonbare dakverdieping	T2.5	297	25	2	-	14	-	-	338
Aantal gebouwen opgericht:									
- voor 1900	T3.1	17	1	2	1	8	6	35	-
- van 1900 tot 1918	T3.2	252	2	1	3	32	12	302	-
- van 1919 tot 1945	T3.3	326	31	0	34	10	18	419	-
- van 1946 tot 1961	T3.4	152	3	0	62	5	79	301	-
- van 1962 tot 1970	T3.5	7	0	0	28	0	19	54	-
- van 1971 tot 1981	T3.6	2	0	0	19	0	12	33	-
- na 1981	T3.7	0	0	0	1	0	8	9	-
Aantal gebouwen met bebouwde grondoppervlakte:									
- kleiner dan 45 m2	T4.1	7	22	0	-	3	-	-	32
- van 45 tot 64 m2	T4.2	139	2	0	-	4	-	-	145
- van 65 tot 104 m2	T4.3	436	2	0	-	22	-	-	460
- groter dan 104 m2	T4.4	174	11	3	-	26	-	-	214
Aantal gebouwen met centrale verwarming of airconditioning	T5	485	10	3	134	16	-	-	648
Aantal gebouwen met minstens een badkamer	T6.1	583	13	3	139	20	-	-	758
- aantal badkamers	T6.2	944	38	3	1675	36	-	-	2696
Aantal gebouwen met minstens een garage, parking of overdekte standplaats	T7.1	368	8	2	98	11	-	-	487
- aantal garages, parkings of overdekte standplaatsen	T7.2	388	18	2	839	11	-	-	1258
Aantal woongelegenheden	T8	1469	68	4	1775	112	92	3520	-
Aantal verhuurde woongelegenheden	T9	823	55	2	1209	91	-	-	2180

	Huizen in gesloten bebouwing	Huizen in halfopen bebouwing	Huizen in open bebouwing, hoeven, kastelen	Buildings en apparte- ments- gebouwen	Handels- huizen	Alle andere gebouwen	Totaal	Deel- totaal
	R1	R2	R3	R4	R5	R6	R7	R8

SCHERPENHEUVEL-ZICHEM		1e Afdeling (SCHERPENHEUVEL)							
Aantal gebouwen	T1	767	540	921	39	188	272	2727	-
Aantal gebouwen met:									
- 1 bouwlaag	T2.1	77	76	739	0	10	-	-	902
- 2 of 3 bouwlagen	T2.2	690	464	182	34	176	-	-	1546
- 4 of 5 bouwlagen	T2.3	0	0	0	5	1	-	-	6
- meer dan 5 bouwlagen	T2.4	0	0	0	0	1	-	-	1
- een bewoonbare dakverdieping	T2.5	71	40	202	-	10	-	-	323
Aantal gebouwen opgericht:									
- voor 1900	T3.1	185	49	34	0	53	57	378	-
- van 1900 tot 1918	T3.2	99	36	16	0	7	17	175	-
- van 1919 tot 1945	T3.3	200	119	55	2	44	22	442	-
- van 1946 tot 1961	T3.4	194	250	156	2	51	47	700	-
- van 1962 tot 1970	T3.5	53	53	126	11	14	44	301	-
- van 1971 tot 1981	T3.6	27	26	408	23	15	64	563	-
- na 1981	T3.7	9	7	126	1	4	21	168	-
Aantal gebouwen met bebouwde grondoppervlakte:									
- kleiner dan 45 m2	T4.1	62	8	3	-	3	-	-	76
- van 45 tot 64 m2	T4.2	175	56	10	-	11	-	-	252
- van 65 tot 104 m2	T4.3	338	198	136	-	44	-	-	716
- groter dan 104 m2	T4.4	192	278	772	-	130	-	-	1372
Aantal gebouwen met centrale verwarming of airconditioning	T5	295	249	758	38	108	-	-	1448
Aantal gebouwen met minstens een badkamer	T6.1	392	337	799	39	126	-	-	1693
- aantal badkamers	T6.2	393	338	801	134	128	-	-	1794
Aantal gebouwen met minstens een garage, parking of overdekte standplaats	T7.1	225	349	819	30	62	-	-	1485
- aantal garages, parkings of overdekte standplaatsen	T7.2	229	356	832	74	63	-	-	1554
Aantal woongelegenheden	T8	768	544	923	137	184	35	2591	-
Aantal verhuurde woongelegenheden	T9	274	88	72	109	85	-	-	628

SCHERPENHEUVEL-ZICHEM		2e Afdeling (ZICHEM)							
Aantal gebouwen	T1	371	530	1182	10	111	463	2667	-
Aantal gebouwen met:									
- 1 bouwlaag	T2.1	69	157	947	0	18	-	-	1191
- 2 of 3 bouwlagen	T2.2	302	373	235	10	93	-	-	1013
- 4 of 5 bouwlagen	T2.3	0	0	0	0	0	-	-	0
- meer dan 5 bouwlagen	T2.4	0	0	0	0	0	-	-	0
- een bewoonbare dakverdieping	T2.5	58	118	353	-	21	-	-	550
Aantal gebouwen opgericht:									
- voor 1900	T3.1	35	19	41	0	10	19	124	-
- van 1900 tot 1918	T3.2	49	29	30	0	6	19	133	-
- van 1919 tot 1945	T3.3	129	123	145	0	29	31	457	-
- van 1946 tot 1961	T3.4	97	230	245	2	39	37	650	-
- van 1962 tot 1970	T3.5	37	72	209	4	18	135	475	-
- van 1971 tot 1981	T3.6	22	52	391	4	7	173	649	-
- na 1981	T3.7	2	5	121	0	2	49	179	-
Aantal gebouwen met bebouwde grondoppervlakte:									
- kleiner dan 45 m2	T4.1	5	2	2	-	1	-	-	10
- van 45 tot 64 m2	T4.2	40	19	10	-	0	-	-	69
- van 65 tot 104 m2	T4.3	168	169	134	-	19	-	-	490
- groter dan 104 m2	T4.4	158	340	1036	-	91	-	-	1625
Aantal gebouwen met centrale verwarming of airconditioning	T5	159	256	817	10	65	-	-	1307
Aantal gebouwen met minstens een badkamer	T6.1	206	349	944	10	73	-	-	1582
- aantal badkamers	T6.2	207	349	949	30	73	-	-	1608
Aantal gebouwen met minstens een garage, parking of overdekte standplaats	T7.1	134	375	949	7	55	-	-	1520
- aantal garages, parkings of overdekte standplaatsen	T7.2	136	411	1029	23	65	-	-	1664
Aantal woongelegenheden	T8	372	530	1184	34	111	238	2469	-
Aantal verhuurde woongelegenheden	T9	107	82	115	25	39	-	-	368

		Huizen in gesloten bebouwing	Huizen in halfopen bebouwing	Huizen in open bebouwing, hoeven, kastelen	Buildings en apparte- ments- gebouwen	Handels- huizen	Alle andere gebouwen	Totaal	Deel- totaal
		R1	R2	R3	R4	R5	R6	R7	R8
SCHERPENHEUVEL-ZICHEM									
3e Afdeling (MESSELBROEK)									
Aantal gebouwen	T1	5	72	469	0	15	109	670	-
Aantal gebouwen met:									
- 1 bouwlaag	T2.1	0	27	324	0	4	-	-	355
- 2 of 3 bouwlagen	T2.2	5	45	145	0	11	-	-	206
- 4 of 5 bouwlagen	T2.3	0	0	0	0	0	-	-	0
- meer dan 5 bouwlagen	T2.4	0	0	0	0	0	-	-	0
- een bewoonbare dakverdieping	T2.5	0	16	102	-	2	-	-	120
Aantal gebouwen opgericht:									
- voor 1900	T3.1	0	11	44	0	0	12	67	-
- van 1900 tot 1918	T3.2	0	5	25	0	0	4	34	-
- van 1919 tot 1945	T3.3	0	14	56	0	5	4	79	-
- van 1946 tot 1961	T3.4	1	24	85	0	4	18	132	-
- van 1962 tot 1970	T3.5	3	11	108	0	2	32	156	-
- van 1971 tot 1981	T3.6	1	5	99	0	4	30	139	-
- na 1981	T3.7	0	2	52	0	0	9	63	-
Aantal gebouwen met bebouwde grondoppervlakte:									
- kleiner dan 45 m2	T4.1	0	0	0	-	0	-	-	0
- van 45 tot 64 m2	T4.2	0	4	1	-	1	-	-	6
- van 65 tot 104 m2	T4.3	2	14	64	-	1	-	-	81
- groter dan 104 m2	T4.4	3	54	404	-	13	-	-	474
Aantal gebouwen met centrale verwarming of airconditioning	T5	4	37	320	0	8	-	-	369
Aantal gebouwen met minstens een badkamer	T6.1	5	49	330	0	12	-	-	396
- aantal badkamers	T6.2	5	49	330	0	12	-	-	396
Aantal gebouwen met minstens een garage, parking of overdekte standplaats	T7.1	5	49	380	0	9	-	-	443
- aantal garages, parkings of overdekte standplaatsen	T7.2	5	49	381	0	9	-	-	444
Aantal woongelegenheden	T8	5	72	469	0	15	22	583	-
Aantal verhuurde woongelegenheden	T9	0	12	47	0	4	-	-	63

SCHERPENHEUVEL-ZICHEM									
4e Afdeling (TESTELT)									
Aantal gebouwen	T1	49	378	582	2	44	218	1273	-
Aantal gebouwen met:									
- 1 bouwlaag	T2.1	20	134	470	0	6	-	-	630
- 2 of 3 bouwlagen	T2.2	29	244	112	2	38	-	-	425
- 4 of 5 bouwlagen	T2.3	0	0	0	0	0	-	-	0
- meer dan 5 bouwlagen	T2.4	0	0	0	0	0	-	-	0
- een bewoonbare dakverdieping	T2.5	19	91	178	-	4	-	-	292
Aantal gebouwen opgericht:									
- voor 1900	T3.1	6	30	16	0	2	14	68	-
- van 1900 tot 1918	T3.2	2	23	14	0	5	3	47	-
- van 1919 tot 1945	T3.3	22	93	28	0	5	7	155	-
- van 1946 tot 1961	T3.4	6	160	124	0	19	34	343	-
- van 1962 tot 1970	T3.5	4	50	173	0	5	68	300	-
- van 1971 tot 1981	T3.6	0	12	183	1	4	73	273	-
- na 1981	T3.7	9	10	44	1	4	19	87	-
Aantal gebouwen met bebouwde grondoppervlakte:									
- kleiner dan 45 m2	T4.1	0	2	2	-	1	-	-	5
- van 45 tot 64 m2	T4.2	5	25	4	-	1	-	-	35
- van 65 tot 104 m2	T4.3	24	90	74	-	3	-	-	191
- groter dan 104 m2	T4.4	20	261	502	-	39	-	-	822
Aantal gebouwen met centrale verwarming of airconditioning	T5	19	189	488	2	27	-	-	725
Aantal gebouwen met minstens een badkamer	T6.1	24	202	510	2	29	-	-	767
- aantal badkamers	T6.2	24	205	511	4	30	-	-	774
Aantal gebouwen met minstens een garage, parking of overdekte standplaats	T7.1	22	253	512	2	31	-	-	820
- aantal garages, parkings of overdekte standplaatsen	T7.2	22	263	550	4	38	-	-	877
Aantal woongelegenheden	T8	49	382	582	4	43	96	1156	-
Aantal verhuurde woongelegenheden	T9	26	83	38	2	13	-	-	162

	Huizen in gesloten bebouwing	Huizen in halfopen bebouwing	Huizen in open bebouwing, hoeven, kastelen	Buildings en apparte- ments- gebouwen	Handels- huizen	Alle andere gebouwen	Totaal	Deel- totaal
	R1	R2	R3	R4	R5	R6	R7	R8

SCHERPENHEUVEL-ZICHEM		5e Afdeling (AVERBODE)							
Aantal gebouwen	T1	46	339	746	6	63	166	1366	-
Aantal gebouwen met:									
- 1 bouwlaag	T2.1	11	115	582	0	7	-	-	715
- 2 of 3 bouwlagen	T2.2	35	224	164	6	56	-	-	485
- 4 of 5 bouwlagen	T2.3	0	0	0	0	0	-	-	0
- meer dan 5 bouwlagen	T2.4	0	0	0	0	0	-	-	0
- een bewoonbare dakverdieping	T2.5	6	88	265	-	13	-	-	372
Aantal gebouwen opgericht:									
- voor 1900	T3.1	2	17	26	0	5	10	60	-
- van 1900 tot 1918	T3.2	12	25	19	0	5	5	66	-
- van 1919 tot 1945	T3.3	15	104	90	1	25	18	253	-
- van 1946 tot 1961	T3.4	11	150	187	1	14	40	403	-
- van 1962 tot 1970	T3.5	2	24	143	1	8	17	195	-
- van 1971 tot 1981	T3.6	4	19	213	1	3	51	291	-
- na 1981	T3.7	0	0	68	2	3	25	98	-
Aantal gebouwen met bebouwde grondoppervlakte:									
- kleiner dan 45 m ²	T4.1	6	13	1	-	0	-	-	20
- van 45 tot 64 m ²	T4.2	3	16	8	-	0	-	-	27
- van 65 tot 104 m ²	T4.3	21	126	158	-	6	-	-	311
- groter dan 104 m ²	T4.4	16	184	579	-	57	-	-	836
Aantal gebouwen met centrale verwarming of airconditioning	T5	13	149	537	6	46	-	-	751
Aantal gebouwen met minstens een badkamer									
- aantal badkamers	T6.1	16	169	568	6	47	-	-	806
	T6.2	17	169	569	16	52	-	-	823
Aantal gebouwen met minstens een garage, parking of overdekte standplaats	T7.1	15	203	598	5	37	-	-	858
- aantal garages, parkings of overdekte standplaatsen	T7.2	17	219	676	11	48	-	-	971
Aantal woongelegenheden	T8	47	339	746	17	66	24	1239	-
Aantal verhuurde woongelegenheden	T9	21	70	61	4	22	-	-	178

SCHERPENHEUVEL-ZICHEM		6e Afdeling (deel KAGEVINNE)							
Aantal gebouwen	T1	6	101	207	0	5	46	365	-
Aantal gebouwen met:									
- 1 bouwlaag	T2.1	0	14	127	0	1	-	-	142
- 2 of 3 bouwlagen	T2.2	6	87	80	0	4	-	-	177
- 4 of 5 bouwlagen	T2.3	0	0	0	0	0	-	-	0
- meer dan 5 bouwlagen	T2.4	0	0	0	0	0	-	-	0
- een bewoonbare dakverdieping	T2.5	0	7	45	-	1	-	-	53
Aantal gebouwen opgericht:									
- voor 1900	T3.1	0	10	20	0	1	4	35	-
- van 1900 tot 1918	T3.2	0	13	11	0	2	2	28	-
- van 1919 tot 1945	T3.3	3	19	31	0	1	6	60	-
- van 1946 tot 1961	T3.4	1	39	38	0	1	3	82	-
- van 1962 tot 1970	T3.5	1	18	41	0	0	7	67	-
- van 1971 tot 1981	T3.6	1	2	57	0	0	18	78	-
- na 1981	T3.7	0	0	9	0	0	6	15	-
Aantal gebouwen met bebouwde grondoppervlakte:									
- kleiner dan 45 m ²	T4.1	0	3	0	-	0	-	-	3
- van 45 tot 64 m ²	T4.2	0	0	0	-	0	-	-	0
- van 65 tot 104 m ²	T4.3	3	15	13	-	1	-	-	32
- groter dan 104 m ²	T4.4	3	83	194	-	4	-	-	284
Aantal gebouwen met centrale verwarming of airconditioning	T5	2	42	129	0	1	-	-	174
Aantal gebouwen met minstens een badkamer									
- aantal badkamers	T6.1	5	66	149	0	3	-	-	223
	T6.2	5	66	149	0	3	-	-	223
Aantal gebouwen met minstens een garage, parking of overdekte standplaats	T7.1	5	79	162	0	2	-	-	248
- aantal garages, parkings of overdekte standplaatsen	T7.2	5	81	166	0	2	-	-	254
Aantal woongelegenheden	T8	6	101	207	0	5	4	323	-
Aantal verhuurde woongelegenheden	T9	3	17	22	0	3	-	-	45

		Huizen in gesloten bebouwing R1	Huizen in halfopen bebouwing R2	Huizen in open bebouwing, hoeven, kastelen R3	Buildings en apparte- ments- gebouwen R4	Handels- huizen R5	Alle andere gebouwen R6	Totaal R7	Deel- totaal R8
SINT-AGATHA-BERCHEM		1e Afdeling							
Aantal gebouwen	T1	1358	202	62	375	120	212	2329	-
Aantal gebouwen met:									
- 1 bouwlaag	T2.1	17	16	20	0	3	-	-	56
- 2 of 3 bouwlagen	T2.2	1333	186	42	226	105	-	-	1892
- 4 of 5 bouwlagen	T2.3	8	0	0	128	12	-	-	148
- meer dan 5 bouwlagen	T2.4	0	0	0	21	0	-	-	21
- een bewoonbare dakverdieping	T2.5	266	25	17	-	24	-	-	332
Aantal gebouwen opgericht:									
- voor 1900	T3.1	64	8	11	0	13	13	109	-
- van 1900 tot 1918	T3.2	168	5	5	9	40	15	242	-
- van 1919 tot 1945	T3.3	500	44	19	38	49	49	699	-
- van 1946 tot 1961	T3.4	357	34	18	148	14	56	627	-
- van 1962 tot 1970	T3.5	118	48	2	115	3	29	315	-
- van 1971 tot 1981	T3.6	89	60	4	58	1	29	241	-
- na 1981	T3.7	62	3	3	7	0	21	96	-
Aantal gebouwen met bebouwde grondoppervlakte:									
- kleiner dan 45 m2	T4.1	86	5	2	-	4	-	-	97
- van 45 tot 64 m2	T4.2	603	49	6	-	10	-	-	668
- van 65 tot 104 m2	T4.3	574	121	22	-	47	-	-	764
- groter dan 104 m2	T4.4	95	27	32	-	59	-	-	213
Aantal gebouwen met centrale verwarming of airconditioning	T5	669	178	44	272	32	-	-	1195
Aantal gebouwen met minstens een badkamer	T6.1	857	186	45	339	49	-	-	1476
- aantal badkamers	T6.2	923	194	50	2109	76	-	-	3352
Aantal gebouwen met minstens een garage, parking of overdekte standplaats	T7.1	588	163	44	251	27	-	-	1073
- aantal garages, parkings of overdekte standplaatsen	T7.2	599	167	45	1006	27	-	-	1844
Aantal woongelegenheden	T8	1619	208	66	2269	236	99	4497	-
Aantal verhuurde woongelegenheden	T9	527	51	30	1575	159	-	-	2342
SINT-AGATHA-BERCHEM		2e Afdeling							
Aantal gebouwen	T1	1293	185	32	320	101	85	2016	-
Aantal gebouwen met:									
- 1 bouwlaag	T2.1	13	11	10	0	0	-	-	34
- 2 of 3 bouwlagen	T2.2	1251	174	22	140	69	-	-	1656
- 4 of 5 bouwlagen	T2.3	29	0	0	150	32	-	-	211
- meer dan 5 bouwlagen	T2.4	0	0	0	30	0	-	-	30
- een bewoonbare dakverdieping	T2.5	273	29	11	-	18	-	-	331
Aantal gebouwen opgericht:									
- voor 1900	T3.1	16	0	2	0	5	0	23	-
- van 1900 tot 1918	T3.2	132	8	6	1	7	8	162	-
- van 1919 tot 1945	T3.3	633	132	12	23	65	21	886	-
- van 1946 tot 1961	T3.4	409	19	4	189	21	34	676	-
- van 1962 tot 1970	T3.5	27	3	2	52	2	10	96	-
- van 1971 tot 1981	T3.6	32	6	4	43	1	5	91	-
- na 1981	T3.7	44	17	2	12	0	7	82	-
Aantal gebouwen met bebouwde grondoppervlakte:									
- kleiner dan 45 m2	T4.1	63	4	0	-	0	-	-	67
- van 45 tot 64 m2	T4.2	481	55	0	-	2	-	-	538
- van 65 tot 104 m2	T4.3	632	77	10	-	53	-	-	772
- groter dan 104 m2	T4.4	117	49	22	-	46	-	-	234
Aantal gebouwen met centrale verwarming of airconditioning	T5	671	105	28	263	37	-	-	1104
Aantal gebouwen met minstens een badkamer	T6.1	854	111	27	303	54	-	-	1349
- aantal badkamers	T6.2	1008	114	41	1914	124	-	-	3201
Aantal gebouwen met minstens een garage, parking of overdekte standplaats	T7.1	512	97	26	208	21	-	-	864
- aantal garages, parkings of overdekte standplaatsen	T7.2	580	105	39	1020	51	-	-	1795
Aantal woongelegenheden	T8	1710	199	33	2017	243	3	4205	-
Aantal verhuurde woongelegenheden	T9	769	108	7	1232	188	-	-	2304

	Huizen in gesloten bebouwing	Huizen in halfopen bebouwing	Huizen in open bebouwing, hoeven, kastelen	Buildings en apparte- ments- gebouwen	Handels- huizen	Alle andere gebouwen	Totaal	Deel- totaal
	R1	R2	R3	R4	R5	R6	R7	R8

SINT-GENESIUS-RODE								1e Afdeling	
Aantal gebouwen	T1	1223	1032	1186	56	123	367	3987	-
Aantal gebouwen met:									
- 1 bouwlaag	T2.1	194	296	989	0	11	-	-	1490
- 2 of 3 bouwlagen	T2.2	1028	736	197	49	112	-	-	2122
- 4 of 5 bouwlagen	T2.3	0	0	0	7	0	-	-	7
- meer dan 5 bouwlagen	T2.4	1	0	0	0	0	-	-	1
- een bewoonbare dakverdieping	T2.5	222	347	794	-	24	-	-	1387
Aantal gebouwen opgericht:									
- voor 1900	T3.1	136	55	31	0	10	31	263	-
- van 1900 tot 1918	T3.2	151	73	25	0	19	14	282	-
- van 1919 tot 1945	T3.3	528	298	101	2	56	85	1070	-
- van 1946 tot 1961	T3.4	143	281	212	1	22	120	779	-
- van 1962 tot 1970	T3.5	135	134	219	7	7	39	541	-
- van 1971 tot 1981	T3.6	121	171	408	39	3	44	786	-
- na 1981	T3.7	9	20	190	7	6	34	266	-
Aantal gebouwen met bebouwde grondoppervlakte:									
- kleiner dan 45 m2	T4.1	82	14	0	-	3	-	-	99
- van 45 tot 64 m2	T4.2	306	174	16	-	7	-	-	503
- van 65 tot 104 m2	T4.3	609	570	320	-	14	-	-	1513
- groter dan 104 m2	T4.4	226	274	850	-	99	-	-	1449
Aantal gebouwen met centrale verwarming of airconditioning	T5	558	762	1117	56	73	-	-	2566
Aantal gebouwen met minstens een badkamer	T6.1	699	835	1146	55	82	-	-	2817
- aantal badkamers	T6.2	707	856	1302	206	85	-	-	3156
Aantal gebouwen met minstens een garage, parking of overdekte standplaats	T7.1	478	698	1102	43	54	-	-	2375
- aantal garages, parkings of overdekte standplaatsen	T7.2	499	745	1294	181	58	-	-	2777
Aantal woongelegenheden	T8	1229	1042	1190	210	122	35	3828	-
Aantal verhuurde woongelegenheden	T9	423	209	173	157	44	-	-	1006

SINT-GENESIUS-RODE								2e Afdeling	
Aantal gebouwen	T1	42	260	1951	25	36	240	2554	-
Aantal gebouwen met:									
- 1 bouwlaag	T2.1	3	105	1448	0	5	-	-	1561
- 2 of 3 bouwlagen	T2.2	36	155	503	18	29	-	-	741
- 4 of 5 bouwlagen	T2.3	0	0	0	7	2	-	-	9
- meer dan 5 bouwlagen	T2.4	3	0	0	0	0	-	-	3
- een bewoonbare dakverdieping	T2.5	3	125	1339	-	17	-	-	1484
Aantal gebouwen opgericht:									
- voor 1900	T3.1	1	6	15	0	2	6	30	-
- van 1900 tot 1918	T3.2	6	12	45	0	1	14	78	-
- van 1919 tot 1945	T3.3	24	59	217	2	13	77	392	-
- van 1946 tot 1961	T3.4	9	115	546	3	13	70	756	-
- van 1962 tot 1970	T3.5	2	45	439	8	4	26	524	-
- van 1971 tot 1981	T3.6	0	20	521	12	2	37	592	-
- na 1981	T3.7	0	3	168	0	1	10	182	-
Aantal gebouwen met bebouwde grondoppervlakte:									
- kleiner dan 45 m2	T4.1	4	2	5	-	0	-	-	11
- van 45 tot 64 m2	T4.2	10	18	7	-	1	-	-	36
- van 65 tot 104 m2	T4.3	16	128	247	-	10	-	-	401
- groter dan 104 m2	T4.4	12	112	1692	-	25	-	-	1841
Aantal gebouwen met centrale verwarming of airconditioning	T5	8	234	1900	24	26	-	-	2192
Aantal gebouwen met minstens een badkamer	T6.1	23	254	1923	23	33	-	-	2256
- aantal badkamers	T6.2	24	302	2916	215	50	-	-	3507
Aantal gebouwen met minstens een garage, parking of overdekte standplaats	T7.1	14	218	1864	17	27	-	-	2140
- aantal garages, parkings of overdekte standplaatsen	T7.2	14	257	2876	159	37	-	-	3343
Aantal woongelegenheden	T8	40	262	1962	168	51	33	2516	-
Aantal verhuurde woongelegenheden	T9	13	101	467	77	30	-	-	688

		Huizen in gesloten bebouwing R1	Huizen in halfopen bebouwing R2	Huizen in open bebouwing, hoeven, kastelen R3	Buildings en apparte- ments- gebouwen R4	Handels- huizen R5	Alle andere gebouwen R6	Totaal R7	Deel- totaal R8
SINT-GILLIS									
									1e Afdeling
Aantal gebouwen	T1	2885	3	1	275	896	269	4329	-
Aantal gebouwen met:									
- 1 bouwlaag	T2.1	5	0	0	2	2	-	-	9
- 2 of 3 bouwlagen	T2.2	2423	3	1	34	573	-	-	3034
- 4 of 5 bouwlagen	T2.3	454	0	0	85	316	-	-	855
- meer dan 5 bouwlagen	T2.4	3	0	0	154	5	-	-	162
- een bewoonbare dakverdieping	T2.5	835	1	0	-	223	-	-	1059
Aantal gebouwen opgericht:									
- voor 1900	T3.1	212	0	0	12	98	22	344	-
- van 1900 tot 1918	T3.2	2594	3	0	77	772	183	3629	-
- van 1919 tot 1945	T3.3	62	0	1	53	17	23	156	-
- van 1946 tot 1961	T3.4	9	0	0	52	5	15	81	-
- van 1962 tot 1970	T3.5	6	0	0	46	3	16	71	-
- van 1971 tot 1981	T3.6	1	0	0	30	1	7	39	-
- na 1981	T3.7	1	0	0	5	0	3	9	-
Aantal gebouwen met bebouwde grondoppervlakte:									
- kleiner dan 45 m2	T4.1	120	0	0	-	32	-	-	152
- van 45 tot 64 m2	T4.2	452	0	0	-	127	-	-	579
- van 65 tot 104 m2	T4.3	1616	0	1	-	429	-	-	2046
- groter dan 104 m2	T4.4	697	3	0	-	308	-	-	1008
Aantal gebouwen met centrale verwarming of airconditioning	T5	1305	3	0	241	364	-	-	1913
Aantal gebouwen met minstens een badkamer	T6.1	1733	2	0	246	443	-	-	2424
- aantal badkamers	T6.2	2717	4	0	3544	719	-	-	6984
Aantal gebouwen met minstens een garage, parking of overdekte standplaats	T7.1	300	0	1	125	27	-	-	453
- aantal garages, parkings of overdekte standplaatsen	T7.2	536	0	1	2474	67	-	-	3078
Aantal woongelegenheden	T8	7902	5	1	3439	2319	54	13720	-
Aantal verhuurde woongelegenheden	T9	5538	4	1	2370	1956	-	-	9869
SINT-GILLIS									
									2e Afdeling
Aantal gebouwen	T1	2244	10	0	124	852	353	3583	-
Aantal gebouwen met:									
- 1 bouwlaag	T2.1	0	0	0	1	0	-	-	1
- 2 of 3 bouwlagen	T2.2	1497	1	0	17	375	-	-	1890
- 4 of 5 bouwlagen	T2.3	730	9	0	44	465	-	-	1248
- meer dan 5 bouwlagen	T2.4	17	0	0	62	12	-	-	91
- een bewoonbare dakverdieping	T2.5	1180	4	0	-	366	-	-	1550
Aantal gebouwen opgericht:									
- voor 1900	T3.1	399	0	0	10	190	70	669	-
- van 1900 tot 1918	T3.2	1610	7	0	40	590	196	2443	-
- van 1919 tot 1945	T3.3	206	1	0	37	59	36	339	-
- van 1946 tot 1961	T3.4	24	2	0	16	7	25	74	-
- van 1962 tot 1970	T3.5	4	0	0	12	2	10	28	-
- van 1971 tot 1981	T3.6	1	0	0	4	3	9	17	-
- na 1981	T3.7	0	0	0	5	1	7	13	-
Aantal gebouwen met bebouwde grondoppervlakte:									
- kleiner dan 45 m2	T4.1	147	0	0	-	17	-	-	164
- van 45 tot 64 m2	T4.2	479	0	0	-	146	-	-	625
- van 65 tot 104 m2	T4.3	1122	2	0	-	382	-	-	1506
- groter dan 104 m2	T4.4	496	8	0	-	307	-	-	811
Aantal gebouwen met centrale verwarming of airconditioning	T5	390	5	0	75	258	-	-	728
Aantal gebouwen met minstens een badkamer	T6.1	608	5	0	97	231	-	-	941
- aantal badkamers	T6.2	1000	13	0	1516	426	-	-	2955
Aantal gebouwen met minstens een garage, parking of overdekte standplaats	T7.1	192	3	0	23	39	-	-	257
- aantal garages, parkings of overdekte standplaatsen	T7.2	274	7	0	660	41	-	-	982
Aantal woongelegenheden	T8	7203	40	0	1643	2466	77	11429	-
Aantal verhuurde woongelegenheden	T9	5222	36	0	1308	2001	-	-	8567

	Huizen in gesloten bebouwing	Huizen in halfopen bebouwing	Huizen in open bebouwing, hoeven, kastelen	Buildings en apparte- ments- gebouwen	Handels- huizen	Alle andere gebouwen	Totaal	Deel- totaal
	R1	R2	R3	R4	R5	R6	R7	R8

SINT-JANS-MOLENBEEK								1e Afdeling	
Aantal gebouwen	T1	1807	1	0	180	439	408	2835	-
Aantal gebouwen met:									
- 1 bouwlaag	T2.1	8	0	0	0	1	-	-	9
- 2 of 3 bouwlagen	T2.2	1492	1	0	35	249	-	-	1777
- 4 of 5 bouwlagen	T2.3	306	0	0	99	188	-	-	593
- meer dan 5 bouwlagen	T2.4	1	0	0	46	1	-	-	48
- een bewoonbare dakverdieping	T2.5	499	0	0	-	108	-	-	607
Aantal gebouwen opgericht:									
- voor 1900	T3.1	561	0	0	6	140	65	772	-
- van 1900 tot 1918	T3.2	886	0	0	17	214	140	1257	-
- van 1919 tot 1945	T3.3	315	1	0	86	76	112	590	-
- van 1946 tot 1961	T3.4	29	0	0	38	6	54	127	-
- van 1962 tot 1970	T3.5	10	0	0	26	2	14	52	-
- van 1971 tot 1981	T3.6	4	0	0	7	1	18	30	-
- na 1981	T3.7	2	0	0	0	0	5	7	-
Aantal gebouwen met bebouwde grondoppervlakte:									
- kleiner dan 45 m2	T4.1	89	0	0	-	16	-	-	105
- van 45 tot 64 m2	T4.2	442	0	0	-	76	-	-	518
- van 65 tot 104 m2	T4.3	953	0	0	-	242	-	-	1195
- groter dan 104 m2	T4.4	323	1	0	-	105	-	-	429
Aantal gebouwen met centrale verwarming of airconditioning	T5	352	1	0	127	94	-	-	574
Aantal gebouwen met minstens een badkamer	T6.1	542	1	0	145	118	-	-	806
- aantal badkamers	T6.2	803	3	0	1113	243	-	-	2162
Aantal gebouwen met minstens een garage, parking of overdekte standplaats	T7.1	214	1	0	66	28	-	-	309
- aantal garages, parkings of overdekte standplaatsen	T7.2	247	1	0	346	31	-	-	625
Aantal woongelegenheden	T8	4956	2	0	1371	1172	95	7596	-
Aantal verhuurde woongelegenheden	T9	3080	0	0	996	896	-	-	4972

SINT-JANS-MOLENBEEK								2e Afdeling	
Aantal gebouwen	T1	1002	0	0	113	374	301	1790	-
Aantal gebouwen met:									
- 1 bouwlaag	T2.1	2	0	0	2	1	-	-	5
- 2 of 3 bouwlagen	T2.2	826	0	0	10	278	-	-	1114
- 4 of 5 bouwlagen	T2.3	174	0	0	85	94	-	-	353
- meer dan 5 bouwlagen	T2.4	0	0	0	16	1	-	-	17
- een bewoonbare dakverdieping	T2.5	282	0	0	-	124	-	-	406
Aantal gebouwen opgericht:									
- voor 1900	T3.1	601	0	0	18	268	148	1035	-
- van 1900 tot 1918	T3.2	328	0	0	16	74	84	502	-
- van 1919 tot 1945	T3.3	56	0	0	38	20	32	146	-
- van 1946 tot 1961	T3.4	11	0	0	19	5	22	57	-
- van 1962 tot 1970	T3.5	6	0	0	16	3	10	35	-
- van 1971 tot 1981	T3.6	0	0	0	5	3	2	10	-
- na 1981	T3.7	0	0	0	1	1	3	5	-
Aantal gebouwen met bebouwde grondoppervlakte:									
- kleiner dan 45 m2	T4.1	173	0	0	-	19	-	-	192
- van 45 tot 64 m2	T4.2	321	0	0	-	72	-	-	393
- van 65 tot 104 m2	T4.3	383	0	0	-	179	-	-	562
- groter dan 104 m2	T4.4	125	0	0	-	104	-	-	229
Aantal gebouwen met centrale verwarming of airconditioning	T5	73	0	0	36	65	-	-	174
Aantal gebouwen met minstens een badkamer	T6.1	145	0	0	65	90	-	-	300
- aantal badkamers	T6.2	181	0	0	773	110	-	-	1064
Aantal gebouwen met minstens een garage, parking of overdekte standplaats	T7.1	89	0	0	20	13	-	-	122
- aantal garages, parkings of overdekte standplaatsen	T7.2	113	0	0	153	13	-	-	279
Aantal woongelegenheden	T8	2357	0	0	1167	767	17	4308	-
Aantal verhuurde woongelegenheden	T9	1578	0	0	1070	588	-	-	3236

		Huizen in gesloten bebouwing	Huizen in halfopen bebouwing	Huizen in open bebouwing, hoeven, kastelen	Buildings en apparte- ments- gebouwen	Handels- huizen	Alle andere gebouwen	Totaal	Deel- totaal
		R1	R2	R3	R4	R5	R6	R7	R8
SINT-JANS-MOLENBEEK									
3e Afdeling									
Aantal gebouwen	T1	1301	52	1	212	295	563	2424	-
Aantal gebouwen met:									
- 1 bouwlaag	T2.1	5	0	0	0	1	-	-	6
- 2 of 3 bouwlagen	T2.2	952	51	1	74	178	-	-	1256
- 4 of 5 bouwlagen	T2.3	344	1	0	101	116	-	-	562
- meer dan 5 bouwlagen	T2.4	0	0	0	37	0	-	-	37
- een bewoonbare dakverdieping	T2.5	268	8	1	-	65	-	-	342
Aantal gebouwen opgericht:									
- voor 1900	T3.1	550	51	0	18	160	169	948	-
- van 1900 tot 1918	T3.2	565	0	0	17	93	181	856	-
- van 1919 tot 1945	T3.3	155	1	0	92	32	84	364	-
- van 1946 tot 1961	T3.4	22	0	1	44	8	64	139	-
- van 1962 tot 1970	T3.5	7	0	0	19	0	20	46	-
- van 1971 tot 1981	T3.6	1	0	0	21	2	31	55	-
- na 1981	T3.7	1	0	0	1	0	14	16	-
Aantal gebouwen met bebouwde grondoppervlakte:									
- kleiner dan 45 m2	T4.1	111	47	0	-	9	-	-	167
- van 45 tot 64 m2	T4.2	395	3	0	-	53	-	-	451
- van 65 tot 104 m2	T4.3	551	1	0	-	138	-	-	690
- groter dan 104 m2	T4.4	244	1	1	-	95	-	-	341
Aantal gebouwen met centrale verwarming of airconditioning	T5	185	3	1	68	56	-	-	313
Aantal gebouwen met minstens een badkamer	T6.1	351	4	0	111	88	-	-	554
- aantal badkamers	T6.2	543	8	0	1783	152	-	-	2486
Aantal gebouwen met minstens een garage, parking of overdekte standplaats	T7.1	258	1	1	40	53	-	-	353
- aantal garages, parkings of overdekte standplaatsen	T7.2	292	1	1	637	55	-	-	986
Aantal woongelegenheden	T8	3568	56	1	2437	702	55	6819	-
Aantal verhuurde woongelegenheden	T9	2277	55	1	2074	485	-	-	4892

SINT-JANS-MOLENBEEK									
4e Afdeling									
Aantal gebouwen	T1	686	40	43	643	53	99	1564	-
Aantal gebouwen met:									
- 1 bouwlaag	T2.1	29	4	15	0	0	-	-	48
- 2 of 3 bouwlagen	T2.2	653	36	28	258	39	-	-	1014
- 4 of 5 bouwlagen	T2.3	4	0	0	276	14	-	-	294
- meer dan 5 bouwlagen	T2.4	0	0	0	109	0	-	-	109
- een bewoonbare dakverdieping	T2.5	182	8	10	-	16	-	-	216
Aantal gebouwen opgericht:									
- voor 1900	T3.1	12	1	3	0	1	5	22	-
- van 1900 tot 1918	T3.2	35	0	5	2	1	4	47	-
- van 1919 tot 1945	T3.3	200	15	15	42	38	29	339	-
- van 1946 tot 1961	T3.4	294	15	14	285	8	23	639	-
- van 1962 tot 1970	T3.5	32	6	4	180	2	13	237	-
- van 1971 tot 1981	T3.6	75	1	1	126	2	15	220	-
- na 1981	T3.7	38	2	1	8	1	10	60	-
Aantal gebouwen met bebouwde grondoppervlakte:									
- kleiner dan 45 m2	T4.1	36	3	0	-	1	-	-	40
- van 45 tot 64 m2	T4.2	354	1	0	-	2	-	-	357
- van 65 tot 104 m2	T4.3	254	21	17	-	23	-	-	315
- groter dan 104 m2	T4.4	42	15	26	-	27	-	-	110
Aantal gebouwen met centrale verwarming of airconditioning	T5	436	30	32	545	23	-	-	1066
Aantal gebouwen met minstens een badkamer	T6.1	498	36	36	613	35	-	-	1218
- aantal badkamers	T6.2	553	39	37	6334	57	-	-	7020
Aantal gebouwen met minstens een garage, parking of overdekte standplaats	T7.1	418	25	27	470	10	-	-	950
- aantal garages, parkings of overdekte standplaatsen	T7.2	448	27	30	4762	10	-	-	5277
Aantal woongelegenheden	T8	833	45	44	6365	127	23	7437	-
Aantal verhuurde woongelegenheden	T9	282	14	11	3589	101	-	-	3997

	Huizen in gesloten bebouwing	Huizen in halfopen bebouwing	Huizen in open bebouwing, hoeven, kastelen	Buildings en apparte- ments- gebouwen	Handels- huizen	Alle andere gebouwen	Totaal	Deel- totaal
	R1	R2	R3	R4	R5	R6	R7	R8

SINT-JANS-MOLENBEEK								6e Afdeling	
Aantal gebouwen	T1	1185	11	7	658	154	259	2274	-
Aantal gebouwen met:									
- 1 bouwlaag	T2.1	165	2	0	0	3	-	-	170
- 2 of 3 bouwlagen	T2.2	960	9	7	229	116	-	-	1321
- 4 of 5 bouwlagen	T2.3	58	0	0	332	35	-	-	425
- meer dan 5 bouwlagen	T2.4	2	0	0	97	0	-	-	99
- een bewoonbare dakverdieping	T2.5	455	2	6	-	41	-	-	504
Aantal gebouwen opgericht:									
- voor 1900	T3.1	16	0	0	0	1	6	23	-
- van 1900 tot 1918	T3.2	493	3	0	23	67	46	632	-
- van 1919 tot 1945	T3.3	485	1	0	154	71	62	773	-
- van 1946 tot 1961	T3.4	163	7	6	327	6	95	604	-
- van 1962 tot 1970	T3.5	15	0	1	98	6	20	140	-
- van 1971 tot 1981	T3.6	9	0	0	49	1	18	77	-
- na 1981	T3.7	4	0	0	7	2	12	25	-
Aantal gebouwen met bebouwde grondoppervlakte:									
- kleiner dan 45 m2	T4.1	185	0	0	-	2	-	-	187
- van 45 tot 64 m2	T4.2	500	6	0	-	27	-	-	533
- van 65 tot 104 m2	T4.3	384	3	1	-	77	-	-	465
- groter dan 104 m2	T4.4	116	2	6	-	48	-	-	172
Aantal gebouwen met centrale verwarming of airconditioning	T5	198	5	7	474	30	-	-	714
Aantal gebouwen met minstens een badkamer	T6.1	451	9	7	577	37	-	-	1081
- aantal badkamers	T6.2	525	9	20	4133	50	-	-	4737
Aantal gebouwen met minstens een garage, parking of overdekte standplaats	T7.1	191	1	7	372	20	-	-	591
- aantal garages, parkings of overdekte standplaatsen	T7.2	217	1	22	2037	20	-	-	2297
Aantal woongelegenheden	T8	1704	11	44	4596	253	41	6649	-
Aantal verhuurde woongelegenheden	T9	834	6	39	3302	189	-	-	4370

SINT-JOOST-TEN-NODE								1e Afdeling	
Aantal gebouwen	T1	733	4	6	59	323	188	1313	-
Aantal gebouwen met:									
- 1 bouwlaag	T2.1	6	1	1	2	16	-	-	26
- 2 of 3 bouwlagen	T2.2	615	2	5	13	223	-	-	858
- 4 of 5 bouwlagen	T2.3	111	1	0	15	82	-	-	209
- meer dan 5 bouwlagen	T2.4	1	0	0	29	2	-	-	32
- een bewoonbare dakverdieping	T2.5	229	1	1	-	91	-	-	322
Aantal gebouwen opgericht:									
- voor 1900	T3.1	654	4	3	14	273	117	1065	-
- van 1900 tot 1918	T3.2	37	0	1	4	12	19	73	-
- van 1919 tot 1945	T3.3	24	0	2	7	15	14	62	-
- van 1946 tot 1961	T3.4	12	0	0	13	21	17	63	-
- van 1962 tot 1970	T3.5	5	0	0	10	2	7	24	-
- van 1971 tot 1981	T3.6	0	0	0	7	0	11	18	-
- na 1981	T3.7	1	0	0	4	0	3	8	-
Aantal gebouwen met bebouwde grondoppervlakte:									
- kleiner dan 45 m2	T4.1	89	1	4	-	23	-	-	117
- van 45 tot 64 m2	T4.2	153	2	1	-	46	-	-	202
- van 65 tot 104 m2	T4.3	269	1	1	-	126	-	-	397
- groter dan 104 m2	T4.4	222	0	0	-	128	-	-	350
Aantal gebouwen met centrale verwarming of airconditioning	T5	177	1	0	56	112	-	-	346
Aantal gebouwen met minstens een badkamer	T6.1	208	1	1	38	96	-	-	344
- aantal badkamers	T6.2	260	1	1	855	121	-	-	1238
Aantal gebouwen met minstens een garage, parking of overdekte standplaats	T7.1	108	0	0	19	14	-	-	141
- aantal garages, parkings of overdekte standplaatsen	T7.2	148	0	0	1822	14	-	-	1984
Aantal woongelegenheden	T8	925	4	6	942	389	14	2280	-
Aantal verhuurde woongelegenheden	T9	603	2	6	813	309	-	-	1733

		Huizen in gesloten bebouwing	Huizen in halfopen bebouwing	Huizen in open bebouwing, hoeven, kastelen	Buildings en apparte- ments- gebouwen	Handels- huizen	Alle andere gebouwen	Totaal	Deel- totaal
		R1	R2	R3	R4	R5	R6	R7	R8
SINT-JOOST-TEN-NODE									
								2e Afdeling	
Aantal gebouwen	T1	1789	0	0	114	438	205	2546	-
Aantal gebouwen met:									
- 1 bouwlaag	T2.1	1	0	0	2	4	-	-	7
- 2 of 3 bouwlagen	T2.2	1597	0	0	23	286	-	-	1906
- 4 of 5 bouwlagen	T2.3	190	0	0	46	148	-	-	384
- meer dan 5 bouwlagen	T2.4	1	0	0	43	0	-	-	44
- een bewoonbare dakverdieping	T2.5	461	0	0	-	115	-	-	576
Aantal gebouwen opgericht:									
- voor 1900	T3.1	1315	0	0	24	364	99	1802	-
- van 1900 tot 1918	T3.2	425	0	0	5	51	39	520	-
- van 1919 tot 1945	T3.3	33	0	0	21	14	17	85	-
- van 1946 tot 1961	T3.4	13	0	0	32	7	32	84	-
- van 1962 tot 1970	T3.5	3	0	0	20	1	10	34	-
- van 1971 tot 1981	T3.6	0	0	0	10	1	6	17	-
- na 1981	T3.7	0	0	0	2	0	2	4	-
Aantal gebouwen met bebouwde grondoppervlakte:									
- kleiner dan 45 m2	T4.1	145	0	0	-	30	-	-	175
- van 45 tot 64 m2	T4.2	467	0	0	-	78	-	-	545
- van 65 tot 104 m2	T4.3	883	0	0	-	198	-	-	1081
- groter dan 104 m2	T4.4	294	0	0	-	132	-	-	426
Aantal gebouwen met centrale verwarming of airconditioning	T5	435	0	0	103	100	-	-	638
Aantal gebouwen met minstens een badkamer	T6.1	691	0	0	92	133	-	-	916
- aantal badkamers	T6.2	865	0	0	1705	177	-	-	2747
Aantal gebouwen met minstens een garage, parking of overdekte standplaats	T7.1	158	0	0	34	26	-	-	218
- aantal garages, parkings of overdekte standplaatsen	T7.2	163	0	0	1551	112	-	-	1826
Aantal woongelegenheden	T8	3298	0	0	1836	809	19	5962	-
Aantal verhuurde woongelegenheden	T9	1947	0	0	1314	607	-	-	3868

SINT-LAMBRECHTS-WOLUWE									
								1e Afdeling	
Aantal gebouwen	T1	1184	869	143	142	46	195	2579	-
Aantal gebouwen met:									
- 1 bouwlaag	T2.1	145	68	58	0	3	-	-	274
- 2 of 3 bouwlagen	T2.2	1036	800	84	42	43	-	-	2005
- 4 of 5 bouwlagen	T2.3	3	1	1	55	0	-	-	60
- meer dan 5 bouwlagen	T2.4	0	0	0	45	0	-	-	45
- een bewoonbare dakverdieping	T2.5	351	180	85	-	21	-	-	637
Aantal gebouwen opgericht:									
- voor 1900	T3.1	13	17	5	0	2	5	42	-
- van 1900 tot 1918	T3.2	128	17	6	0	6	10	167	-
- van 1919 tot 1945	T3.3	300	293	29	3	18	21	664	-
- van 1946 tot 1961	T3.4	369	305	51	8	15	41	789	-
- van 1962 tot 1970	T3.5	248	160	29	36	2	40	515	-
- van 1971 tot 1981	T3.6	34	28	17	76	2	60	217	-
- na 1981	T3.7	92	49	6	19	1	18	185	-
Aantal gebouwen met bebouwde grondoppervlakte:									
- kleiner dan 45 m2	T4.1	40	8	0	-	0	-	-	48
- van 45 tot 64 m2	T4.2	540	312	2	-	6	-	-	860
- van 65 tot 104 m2	T4.3	440	469	66	-	11	-	-	986
- groter dan 104 m2	T4.4	164	80	75	-	29	-	-	348
Aantal gebouwen met centrale verwarming of airconditioning	T5	836	638	133	137	25	-	-	1769
Aantal gebouwen met minstens een badkamer	T6.1	1018	850	136	135	35	-	-	2174
- aantal badkamers	T6.2	1117	939	185	4762	60	-	-	7063
Aantal gebouwen met minstens een garage, parking of overdekte standplaats	T7.1	621	479	119	99	16	-	-	1334
- aantal garages, parkings of overdekte standplaatsen	T7.2	665	529	167	3519	18	-	-	4898
Aantal woongelegenheden	T8	1315	939	159	4866	71	269	7619	-
Aantal verhuurde woongelegenheden	T9	585	494	41	3667	45	-	-	4832

		Huizen in gesloten bebouwing	Huizen in halfopen bebouwing	Huizen in open bebouwing, hoeven, kastelen	Buildings en apparte- ments- gebouwen	Handels- huizen	Alle andere gebouwen	Totaal	Deel- totaal
		R1	R2	R3	R4	R5	R6	R7	R8

SINT-LAMBRECHTS-WOLUWE **2e Afdeling**

Aantal gebouwen	T1	479	38	7	125	27	43	719	-
Aantal gebouwen met:									
- 1 bouwlaag	T2.1	4	2	0	0	1	-	-	7
- 2 of 3 bouwlagen	T2.2	463	32	6	16	26	-	-	543
- 4 of 5 bouwlagen	T2.3	12	4	1	59	0	-	-	76
- meer dan 5 bouwlagen	T2.4	0	0	0	50	0	-	-	50
- een bewoonbare dakverdieping	T2.5	211	18	3	-	17	-	-	249
Aantal gebouwen opgericht:									
- voor 1900	T3.1	4	0	2	0	1	0	7	-
- van 1900 tot 1918	T3.2	132	5	0	1	7	5	150	-
- van 1919 tot 1945	T3.3	146	10	2	3	13	10	184	-
- van 1946 tot 1961	T3.4	129	10	3	42	5	10	199	-
- van 1962 tot 1970	T3.5	50	13	0	58	0	6	127	-
- van 1971 tot 1981	T3.6	8	0	0	18	1	9	36	-
- na 1981	T3.7	10	0	0	3	0	3	16	-
Aantal gebouwen met bebouwde grondoppervlakte:									
- kleiner dan 45 m2	T4.1	14	1	0	-	0	-	-	15
- van 45 tot 64 m2	T4.2	186	20	0	-	8	-	-	214
- van 65 tot 104 m2	T4.3	231	13	0	-	13	-	-	257
- groter dan 104 m2	T4.4	48	4	7	-	6	-	-	65
Aantal gebouwen met centrale verwarming of airconditioning	T5	307	33	6	120	9	-	-	475
Aantal gebouwen met minstens een badkamer	T6.1	360	33	5	122	17	-	-	537
- aantal badkamers	T6.2	471	47	12	2354	23	-	-	2907
Aantal gebouwen met minstens een garage, parking of overdekte standplaats	T7.1	199	27	4	108	3	-	-	341
- aantal garages, parkings of overdekte standplaatsen	T7.2	223	28	6	1717	3	-	-	1977
Aantal woongelegenheden	T8	603	53	15	2247	32	6	2956	-
Aantal verhuurde woongelegenheden	T9	214	21	11	1202	23	-	-	1471

SINT-LAMBRECHTS-WOLUWE **3e Afdeling**

Aantal gebouwen	T1	3258	332	8	527	393	207	4725	-
Aantal gebouwen met:									
- 1 bouwlaag	T2.1	12	16	2	0	4	-	-	34
- 2 of 3 bouwlagen	T2.2	3012	314	6	82	333	-	-	3747
- 4 of 5 bouwlagen	T2.3	233	2	0	296	56	-	-	587
- meer dan 5 bouwlagen	T2.4	1	0	0	149	0	-	-	150
- een bewoonbare dakverdieping	T2.5	1843	101	6	-	227	-	-	2177
Aantal gebouwen opgericht:									
- voor 1900	T3.1	9	0	0	0	6	4	19	-
- van 1900 tot 1918	T3.2	574	7	1	11	136	22	751	-
- van 1919 tot 1945	T3.3	1679	34	7	143	191	64	2118	-
- van 1946 tot 1961	T3.4	807	249	0	161	50	72	1339	-
- van 1962 tot 1970	T3.5	144	18	0	119	9	26	316	-
- van 1971 tot 1981	T3.6	32	16	0	81	1	18	148	-
- na 1981	T3.7	13	8	0	12	0	1	34	-
Aantal gebouwen met bebouwde grondoppervlakte:									
- kleiner dan 45 m2	T4.1	33	1	0	-	8	-	-	42
- van 45 tot 64 m2	T4.2	847	101	0	-	34	-	-	982
- van 65 tot 104 m2	T4.3	1915	191	1	-	191	-	-	2298
- groter dan 104 m2	T4.4	463	39	7	-	160	-	-	669
Aantal gebouwen met centrale verwarming of airconditioning	T5	2507	319	7	504	203	-	-	3540
Aantal gebouwen met minstens een badkamer	T6.1	2794	326	7	515	254	-	-	3896
- aantal badkamers	T6.2	4052	369	10	4849	421	-	-	9701
Aantal gebouwen met minstens een garage, parking of overdekte standplaats	T7.1	1642	277	5	388	56	-	-	2368
- aantal garages, parkings of overdekte standplaatsen	T7.2	1895	296	7	2728	97	-	-	5023
Aantal woongelegenheden	T8	5131	350	9	4799	704	45	11038	-
Aantal verhuurde woongelegenheden	T9	2560	79	2	3013	506	-	-	6160

		Huizen in gesloten bebouwing R1	Huizen in halfopen bebouwing R2	Huizen in open bebouwing, hoeven, kastelen R3	Buildings en apparte- ments- gebouwen R4	Handels- huizen R5	Alle andere gebouwen R6	Totaal R7	Deel- totaal R8
SINT-LAMBRECHTS-WOLUWE		4e Afdeling							
Aantal gebouwen	T1	628	73	16	223	36	41	1017	-
Aantal gebouwen met:									
- 1 bouwlaag	T2.1	4	0	8	0	3	-	-	15
- 2 of 3 bouwlagen	T2.2	595	72	8	26	32	-	-	733
- 4 of 5 bouwlagen	T2.3	29	0	0	148	1	-	-	178
- meer dan 5 bouwlagen	T2.4	0	1	0	49	0	-	-	50
- een bewoonbare dakverdieping	T2.5	292	22	11	-	18	-	-	343
Aantal gebouwen opgericht:									
- voor 1900	T3.1	9	3	1	2	5	12	32	-
- van 1900 tot 1918	T3.2	62	1	1	1	10	5	80	-
- van 1919 tot 1945	T3.3	149	9	2	9	6	8	183	-
- van 1946 tot 1961	T3.4	333	37	6	76	10	4	466	-
- van 1962 tot 1970	T3.5	50	16	3	97	2	2	170	-
- van 1971 tot 1981	T3.6	15	5	1	31	1	3	56	-
- na 1981	T3.7	10	2	2	7	2	7	30	-
Aantal gebouwen met bebouwde grondoppervlakte:									
- kleiner dan 45 m ²	T4.1	12	1	0	-	0	-	-	13
- van 45 tot 64 m ²	T4.2	194	26	0	-	4	-	-	224
- van 65 tot 104 m ²	T4.3	377	33	4	-	15	-	-	429
- groter dan 104 m ²	T4.4	45	13	12	-	17	-	-	87
Aantal gebouwen met centrale verwarming of airconditioning	T5	522	69	16	217	23	-	-	847
Aantal gebouwen met minstens een badkamer	T6.1	558	70	15	218	25	-	-	886
- aantal badkamers	T6.2	801	89	19	1837	40	-	-	2786
Aantal gebouwen met minstens een garage, parking of overdekte standplaats	T7.1	424	61	12	199	5	-	-	701
- aantal garages, parkings of overdekte standplaatsen	T7.2	505	81	17	1425	15	-	-	2043
Aantal woongelegenheden	T8	872	92	17	1757	44	14	2796	-
Aantal verhuurde woongelegenheden	T9	423	31	8	1119	24	-	-	1605
SINT-PIETERS-LEEUV		1e Afdeling							
Aantal gebouwen	T1	1365	515	481	81	89	291	2822	-
Aantal gebouwen met:									
- 1 bouwlaag	T2.1	56	120	411	0	2	-	-	589
- 2 of 3 bouwlagen	T2.2	1308	393	70	68	86	-	-	1925
- 4 of 5 bouwlagen	T2.3	1	1	0	11	1	-	-	14
- meer dan 5 bouwlagen	T2.4	0	1	0	2	0	-	-	3
- een bewoonbare dakverdieping	T2.5	362	172	209	-	28	-	-	771
Aantal gebouwen opgericht:									
- voor 1900	T3.1	65	10	32	0	2	21	130	-
- van 1900 tot 1918	T3.2	22	5	6	1	4	5	43	-
- van 1919 tot 1945	T3.3	544	90	23	1	40	41	739	-
- van 1946 tot 1961	T3.4	507	234	58	13	25	101	938	-
- van 1962 tot 1970	T3.5	102	58	83	29	11	49	332	-
- van 1971 tot 1981	T3.6	97	88	184	31	5	59	464	-
- na 1981	T3.7	28	30	95	6	2	15	176	-
Aantal gebouwen met bebouwde grondoppervlakte:									
- kleiner dan 45 m ²	T4.1	49	12	0	-	0	-	-	61
- van 45 tot 64 m ²	T4.2	582	142	5	-	7	-	-	736
- van 65 tot 104 m ²	T4.3	592	274	54	-	34	-	-	954
- groter dan 104 m ²	T4.4	142	87	422	-	48	-	-	699
Aantal gebouwen met centrale verwarming of airconditioning	T5	626	407	426	68	40	-	-	1567
Aantal gebouwen met minstens een badkamer	T6.1	934	461	437	77	68	-	-	1977
- aantal badkamers	T6.2	975	473	449	499	87	-	-	2483
Aantal gebouwen met minstens een garage, parking of overdekte standplaats	T7.1	670	417	431	70	30	-	-	1618
- aantal garages, parkings of overdekte standplaatsen	T7.2	691	421	460	325	37	-	-	1934
Aantal woongelegenheden	T8	1500	531	482	519	132	19	3183	-
Aantal verhuurde woongelegenheden	T9	473	148	58	475	81	-	-	1235

		Huizen in gesloten bebouwing	Huizen in halfopen bebouwing	Huizen in open bebouwing, hoeven, kastelen	Buildings en apparte- ments- gebouwen	Handels- huizen	Alle andere gebouwen	Totaal	Deel- totaal
		R1	R2	R3	R4	R5	R6	R7	R8
SINT-PIETERS-LEEUEW									
2e Afdeling									
Aantal gebouwen	T1	1251	463	378	88	56	269	2505	-
Aantal gebouwen met:									
- 1 bouwlaag	T2.1	56	110	343	0	5	-	-	514
- 2 of 3 bouwlagen	T2.2	1193	352	35	70	51	-	-	1701
- 4 of 5 bouwlagen	T2.3	2	1	0	16	0	-	-	19
- meer dan 5 bouwlagen	T2.4	0	0	0	2	0	-	-	2
- een bewoonbare dakverdieping	T2.5	145	132	207	-	14	-	-	498
Aantal gebouwen opgericht:									
- voor 1900	T3.1	62	9	13	0	3	6	93	-
- van 1900 tot 1918	T3.2	147	11	5	1	7	8	179	-
- van 1919 tot 1945	T3.3	442	84	25	0	26	28	605	-
- van 1946 tot 1961	T3.4	320	153	82	3	16	97	671	-
- van 1962 tot 1970	T3.5	144	85	73	30	1	57	390	-
- van 1971 tot 1981	T3.6	115	85	124	52	2	53	431	-
- na 1981	T3.7	21	36	56	2	1	20	136	-
Aantal gebouwen met bebouwde grondoppervlakte:									
- kleiner dan 45 m2	T4.1	39	1	0	-	0	-	-	40
- van 45 tot 64 m2	T4.2	430	69	4	-	0	-	-	503
- van 65 tot 104 m2	T4.3	628	260	54	-	14	-	-	956
- groter dan 104 m2	T4.4	154	133	320	-	42	-	-	649
Aantal gebouwen met centrale verwarming of airconditioning	T5	553	365	338	85	24	-	-	1365
Aantal gebouwen met minstens een badkamer	T6.1	733	402	347	87	40	-	-	1609
- aantal badkamers	T6.2	799	427	352	538	42	-	-	2158
Aantal gebouwen met minstens een garage, parking of overdekte standplaats	T7.1	559	384	347	77	25	-	-	1392
- aantal garages, parkings of overdekte standplaatsen	T7.2	583	399	352	485	25	-	-	1844
Aantal woongelegenheden	T8	1315	486	379	541	56	31	2808	-
Aantal verhuurde woongelegenheden	T9	422	106	48	439	24	-	-	1039
SINT-PIETERS-LEEUEW									
3e Afdeling									
Aantal gebouwen	T1	562	386	414	9	52	230	1653	-
Aantal gebouwen met:									
- 1 bouwlaag	T2.1	97	127	333	0	19	-	-	576
- 2 of 3 bouwlagen	T2.2	464	258	81	9	33	-	-	845
- 4 of 5 bouwlagen	T2.3	0	0	0	0	0	-	-	0
- meer dan 5 bouwlagen	T2.4	1	1	0	0	0	-	-	2
- een bewoonbare dakverdieping	T2.5	42	97	204	-	18	-	-	361
Aantal gebouwen opgericht:									
- voor 1900	T3.1	62	29	48	0	10	16	165	-
- van 1900 tot 1918	T3.2	96	26	45	0	9	5	181	-
- van 1919 tot 1945	T3.3	106	47	32	0	15	35	235	-
- van 1946 tot 1961	T3.4	41	64	50	0	10	35	200	-
- van 1962 tot 1970	T3.5	51	50	65	4	3	40	213	-
- van 1971 tot 1981	T3.6	39	72	119	5	4	56	295	-
- na 1981	T3.7	167	98	55	0	1	43	364	-
Aantal gebouwen met bebouwde grondoppervlakte:									
- kleiner dan 45 m2	T4.1	36	3	1	-	0	-	-	40
- van 45 tot 64 m2	T4.2	147	32	4	-	2	-	-	185
- van 65 tot 104 m2	T4.3	267	206	44	-	11	-	-	528
- groter dan 104 m2	T4.4	112	145	365	-	39	-	-	661
Aantal gebouwen met centrale verwarming of airconditioning	T5	316	289	295	9	30	-	-	939
Aantal gebouwen met minstens een badkamer	T6.1	331	314	311	9	29	-	-	994
- aantal badkamers	T6.2	332	319	313	39	29	-	-	1032
Aantal gebouwen met minstens een garage, parking of overdekte standplaats	T7.1	265	283	295	6	21	-	-	870
- aantal garages, parkings of overdekte standplaatsen	T7.2	266	295	305	16	22	-	-	904
Aantal woongelegenheden	T8	563	390	415	39	50	8	1465	-
Aantal verhuurde woongelegenheden	T9	235	115	81	31	20	-	-	482

		Huizen in gesloten bebouwing	Huizen in halfopen bebouwing	Huizen in open bebouwing, hoeven, kastelen	Buildings en apparte- ments- gebouwen	Handels- huizen	Alle andere gebouwen	Totaal	Deel- totaal
		R1	R2	R3	R4	R5	R6	R7	R8
SINT-PIETERS-LEEUEW		4e Afdeling (OUDENAKEN)							
Aantal gebouwen	T1	8	26	71	1	1	13	120	-
Aantal gebouwen met:									
- 1 bouwlaag	T2.1	2	18	65	0	0	-	-	85
- 2 of 3 bouwlagen	T2.2	6	8	6	1	1	-	-	22
- 4 of 5 bouwlagen	T2.3	0	0	0	0	0	-	-	0
- meer dan 5 bouwlagen	T2.4	0	0	0	0	0	-	-	0
- een bewoonbare dakverdieping	T2.5	2	11	32	-	0	-	-	45
Aantal gebouwen opgericht:									
- voor 1900	T3.1	0	9	17	0	0	5	31	-
- van 1900 tot 1918	T3.2	5	5	8	1	1	1	21	-
- van 1919 tot 1945	T3.3	0	4	1	0	0	0	5	-
- van 1946 tot 1961	T3.4	1	2	1	0	0	1	5	-
- van 1962 tot 1970	T3.5	1	5	7	0	0	2	15	-
- van 1971 tot 1981	T3.6	1	1	22	0	0	2	26	-
- na 1981	T3.7	0	0	15	0	0	2	17	-
Aantal gebouwen met bebouwde grondoppervlakte:									
- kleiner dan 45 m2	T4.1	0	1	0	-	0	-	-	1
- van 45 tot 64 m2	T4.2	0	1	0	-	0	-	-	1
- van 65 tot 104 m2	T4.3	0	2	3	-	0	-	-	5
- groter dan 104 m2	T4.4	8	22	68	-	1	-	-	99
Aantal gebouwen met centrale verwarming of airconditioning	T5	4	13	50	0	1	-	-	68
Aantal gebouwen met minstens een badkamer	T6.1	4	16	52	1	0	-	-	73
- aantal badkamers	T6.2	4	16	54	1	0	-	-	75
Aantal gebouwen met minstens een garage, parking of overdekte standplaats	T7.1	5	13	57	1	1	-	-	77
- aantal garages, parkings of overdekte standplaatsen	T7.2	6	14	60	1	1	-	-	82
Aantal woongelegenheden	T8	8	27	71	1	1	1	109	-
Aantal verhuurde woongelegenheden	T9	2	5	4	1	0	-	-	12
SINT-PIETERS-LEEUEW		5e Afdeling (SINT-LAUREINS-BERCHEM)							
Aantal gebouwen	T1	4	28	71	0	2	16	121	-
Aantal gebouwen met:									
- 1 bouwlaag	T2.1	0	16	66	0	1	-	-	83
- 2 of 3 bouwlagen	T2.2	4	12	5	0	1	-	-	22
- 4 of 5 bouwlagen	T2.3	0	0	0	0	0	-	-	0
- meer dan 5 bouwlagen	T2.4	0	0	0	0	0	-	-	0
- een bewoonbare dakverdieping	T2.5	0	10	47	-	1	-	-	58
Aantal gebouwen opgericht:									
- voor 1900	T3.1	0	12	10	0	1	1	24	-
- van 1900 tot 1918	T3.2	0	4	3	0	1	4	12	-
- van 1919 tot 1945	T3.3	4	4	2	0	0	1	11	-
- van 1946 tot 1961	T3.4	0	3	6	0	0	3	12	-
- van 1962 tot 1970	T3.5	0	3	14	0	0	2	19	-
- van 1971 tot 1981	T3.6	0	2	29	0	0	3	34	-
- na 1981	T3.7	0	0	7	0	0	2	9	-
Aantal gebouwen met bebouwde grondoppervlakte:									
- kleiner dan 45 m2	T4.1	1	0	0	-	0	-	-	1
- van 45 tot 64 m2	T4.2	0	0	0	-	0	-	-	0
- van 65 tot 104 m2	T4.3	0	3	2	-	0	-	-	5
- groter dan 104 m2	T4.4	3	25	69	-	2	-	-	99
Aantal gebouwen met centrale verwarming of airconditioning	T5	2	10	61	0	0	-	-	73
Aantal gebouwen met minstens een badkamer	T6.1	1	11	58	0	0	-	-	70
- aantal badkamers	T6.2	1	11	59	0	0	-	-	71
Aantal gebouwen met minstens een garage, parking of overdekte standplaats	T7.1	3	16	65	0	2	-	-	86
- aantal garages, parkings of overdekte standplaatsen	T7.2	3	16	73	0	2	-	-	94
Aantal woongelegenheden	T8	4	28	71	0	2	0	105	-
Aantal verhuurde woongelegenheden	T9	2	8	8	0	0	-	-	18

	Huizen in gesloten bebouwing	Huizen in halfopen bebouwing	Huizen in open bebouwing, hoeven, kastelen	Buildings en apparte- ments- gebouwen	Handels- huizen	Alle andere gebouwen	Totaal	Deel- totaal
	R1	R2	R3	R4	R5	R6	R7	R8

SINT-PIETERS-LEEUV		6e Afdeling (VLEZENBEEK)							
Aantal gebouwen	T1	127	299	509	19	28	102	1084	-
Aantal gebouwen met:									
- 1 bouwlaag	T2.1	32	106	444	0	4	-	-	586
- 2 of 3 bouwlagen	T2.2	95	193	65	12	24	-	-	389
- 4 of 5 bouwlagen	T2.3	0	0	0	7	0	-	-	7
- meer dan 5 bouwlagen	T2.4	0	0	0	0	0	-	-	0
- een bewoonbare dakverdieping	T2.5	38	72	228	-	5	-	-	343
Aantal gebouwen opgericht:									
- voor 1900	T3.1	17	47	61	0	5	15	145	-
- van 1900 tot 1918	T3.2	14	25	26	0	0	8	73	-
- van 1919 tot 1945	T3.3	25	62	29	0	7	5	128	-
- van 1946 tot 1961	T3.4	36	59	59	1	9	15	179	-
- van 1962 tot 1970	T3.5	8	24	106	5	1	24	168	-
- van 1971 tot 1981	T3.6	20	74	164	11	4	22	295	-
- na 1981	T3.7	7	8	64	2	2	13	96	-
Aantal gebouwen met bebouwde grondoppervlakte:									
- kleiner dan 45 m2	T4.1	2	3	1	-	0	-	-	6
- van 45 tot 64 m2	T4.2	17	18	4	-	0	-	-	39
- van 65 tot 104 m2	T4.3	48	64	50	-	2	-	-	164
- groter dan 104 m2	T4.4	60	214	454	-	26	-	-	754
Aantal gebouwen met centrale verwarming of airconditioning	T5	53	172	391	19	16	-	-	651
Aantal gebouwen met minstens een badkamer	T6.1	74	196	405	19	21	-	-	715
- aantal badkamers	T6.2	79	207	419	112	22	-	-	839
Aantal gebouwen met minstens een garage, parking of overdekte standplaats	T7.1	68	214	410	13	12	-	-	717
- aantal garages, parkings of overdekte standplaatsen	T7.2	76	225	419	75	12	-	-	807
Aantal woongelegenheden	T8	132	309	518	114	29	5	1107	-
Aantal verhuurde woongelegenheden	T9	61	92	91	99	9	-	-	352

SINT-PIETERS-LEEUV		7e Afdeling (RUISBROEK)							
Aantal gebouwen	T1	1307	226	47	118	96	277	2071	-
Aantal gebouwen met:									
- 1 bouwlaag	T2.1	17	37	30	0	3	-	-	87
- 2 of 3 bouwlagen	T2.2	1288	189	17	86	92	-	-	1672
- 4 of 5 bouwlagen	T2.3	1	0	0	28	1	-	-	30
- meer dan 5 bouwlagen	T2.4	1	0	0	4	0	-	-	5
- een bewoonbare dakverdieping	T2.5	213	56	17	-	18	-	-	304
Aantal gebouwen opgericht:									
- voor 1900	T3.1	445	28	13	0	35	15	536	-
- van 1900 tot 1918	T3.2	304	18	2	0	18	14	356	-
- van 1919 tot 1945	T3.3	299	25	7	0	23	45	399	-
- van 1946 tot 1961	T3.4	112	53	6	20	6	81	278	-
- van 1962 tot 1970	T3.5	107	74	10	59	5	59	314	-
- van 1971 tot 1981	T3.6	34	19	8	36	8	55	160	-
- na 1981	T3.7	6	9	1	3	1	8	28	-
Aantal gebouwen met bebouwde grondoppervlakte:									
- kleiner dan 45 m2	T4.1	139	6	0	-	1	-	-	146
- van 45 tot 64 m2	T4.2	485	50	0	-	2	-	-	537
- van 65 tot 104 m2	T4.3	565	109	9	-	30	-	-	713
- groter dan 104 m2	T4.4	118	61	38	-	63	-	-	280
Aantal gebouwen met centrale verwarming of airconditioning	T5	309	145	28	103	35	-	-	620
Aantal gebouwen met minstens een badkamer	T6.1	555	185	34	115	45	-	-	934
- aantal badkamers	T6.2	566	192	34	668	59	-	-	1519
Aantal gebouwen met minstens een garage, parking of overdekte standplaats	T7.1	294	160	36	91	23	-	-	604
- aantal garages, parkings of overdekte standplaatsen	T7.2	298	163	37	538	27	-	-	1063
Aantal woongelegenheden	T8	1314	229	47	670	108	21	2389	-
Aantal verhuurde woongelegenheden	T9	299	38	8	563	78	-	-	986

	Huizen in gesloten bebouwing R1	Huizen in halfopen bebouwing R2	Huizen in open bebouwing, hoeven, kastelen R3	Buildings en apparte- ments- gebouwen R4	Handels- huizen R5	Alle andere gebouwen R6	Totaal R7	Deal- totaal R8	
SINT-PIETERS-WOLUWE									
								1e Afdeling	
Aantal gebouwen	T1	1378	121	28	284	111	117	2039	-
Aantal gebouwen met:									
- 1 bouwlaag	T2.1	15	9	5	0	0	-	-	29
- 2 of 3 bouwlagen	T2.2	1272	111	23	40	100	-	-	1546
- 4 of 5 bouwlagen	T2.3	91	0	0	150	11	-	-	252
- meer dan 5 bouwlagen	T2.4	0	1	0	94	0	-	-	95
- een bewoonbare dakverdieping	T2.5	723	77	18	-	64	-	-	882
Aantal gebouwen opgericht:									
- voor 1900	T3.1	30	4	0	0	9	1	44	-
- van 1900 tot 1918	T3.2	308	12	2	10	43	28	403	-
- van 1919 tot 1945	T3.3	465	33	14	44	39	40	635	-
- van 1946 tot 1961	T3.4	469	40	8	105	17	21	660	-
- van 1962 tot 1970	T3.5	87	23	1	71	2	10	194	-
- van 1971 tot 1981	T3.6	16	9	2	43	1	12	83	-
- na 1981	T3.7	3	0	1	11	0	5	20	-
Aantal gebouwen met bebouwde grondoppervlakte:									
- kleiner dan 45 m2	T4.1	44	2	0	-	2	-	-	48
- van 45 tot 64 m2	T4.2	364	4	0	-	18	-	-	386
- van 65 tot 104 m2	T4.3	746	41	2	-	54	-	-	843
- groter dan 104 m2	T4.4	224	74	26	-	37	-	-	361
Aantal gebouwen met centrale verwarming of airconditioning	T5	1048	112	28	271	53	-	-	1512
Aantal gebouwen met minstens een badkamer	T6.1	1122	117	28	272	70	-	-	1609
- aantal badkamers	T6.2	1573	186	67	2702	109	-	-	4637
Aantal gebouwen met minstens een garage, parking of overdekte standplaats	T7.1	730	108	25	240	16	-	-	1119
- aantal garages, parkings of overdekte standplaatsen	T7.2	827	137	46	2055	17	-	-	3082
Aantal woongelegenheden	T8	2036	148	32	2306	188	102	4812	-
Aantal verhuurde woongelegenheden	T9	984	54	12	1256	135	-	-	2441

SINT-PIETERS-WOLUWE									
								2e Afdeling	
Aantal gebouwen	T1	693	650	482	81	44	166	2116	-
Aantal gebouwen met:									
- 1 bouwlaag	T2.1	60	82	195	0	0	-	-	337
- 2 of 3 bouwlagen	T2.2	624	567	286	30	39	-	-	1546
- 4 of 5 bouwlagen	T2.3	9	1	1	49	5	-	-	65
- meer dan 5 bouwlagen	T2.4	0	0	0	2	0	-	-	2
- een bewoonbare dakverdieping	T2.5	334	283	323	-	20	-	-	960
Aantal gebouwen opgericht:									
- voor 1900	T3.1	6	7	6	0	0	1	20	-
- van 1900 tot 1918	T3.2	121	38	15	2	9	16	201	-
- van 1919 tot 1945	T3.3	338	217	71	6	29	25	686	-
- van 1946 tot 1961	T3.4	150	247	229	16	6	34	682	-
- van 1962 tot 1970	T3.5	53	102	91	26	0	75	347	-
- van 1971 tot 1981	T3.6	10	24	37	26	0	10	107	-
- na 1981	T3.7	15	15	33	5	0	5	73	-
Aantal gebouwen met bebouwde grondoppervlakte:									
- kleiner dan 45 m2	T4.1	54	30	1	-	0	-	-	85
- van 45 tot 64 m2	T4.2	263	159	5	-	0	-	-	427
- van 65 tot 104 m2	T4.3	317	321	68	-	16	-	-	722
- groter dan 104 m2	T4.4	59	140	408	-	28	-	-	635
Aantal gebouwen met centrale verwarming of airconditioning	T5	451	555	475	77	22	-	-	1580
Aantal gebouwen met minstens een badkamer	T6.1	535	611	477	81	30	-	-	1734
- aantal badkamers	T6.2	645	724	941	1027	39	-	-	3376
Aantal gebouwen met minstens een garage, parking of overdekte standplaats	T7.1	227	430	457	68	15	-	-	1197
- aantal garages, parkings of overdekte standplaatsen	T7.2	255	511	735	648	15	-	-	2164
Aantal woongelegenheden	T8	858	692	496	915	66	86	3113	-
Aantal verhuurde woongelegenheden	T9	317	220	134	437	37	-	-	1145

	Huizen in gesloten bebouwing	Huizen in halfopen bebouwing	Huizen in open bebouwing, hoeven, kastelen	Buildings en apparte- ments- gebouwen	Handels- huizen	Alle andere gebouwen	Totaal	Deel- totaal
	R1	R2	R3	R4	R5	R6	R7	R8

SINT-PIETERS-WOLUWE	3e Afdeling
----------------------------	--------------------

Aantal gebouwen	T1	1400	921	585	182	145	120	3353	-
Aantal gebouwen met:									
- 1 bouwlaag	T2.1	28	92	284	0	2	-	-	406
- 2 of 3 bouwlagen	T2.2	1351	828	300	60	135	-	-	2674
- 4 of 5 bouwlagen	T2.3	21	1	1	96	8	-	-	127
- meer dan 5 bouwlagen	T2.4	0	0	0	26	0	-	-	26
- een bewoonbare dakverdieping	T2.5	693	452	404	-	87	-	-	1636
Aantal gebouwen opgericht:									
- voor 1900	T3.1	32	3	2	0	3	5	45	-
- van 1900 tot 1918	T3.2	109	38	22	2	18	12	201	-
- van 1919 tot 1945	T3.3	346	188	173	9	76	27	819	-
- van 1946 tot 1961	T3.4	724	339	138	41	36	33	1311	-
- van 1962 tot 1970	T3.5	124	205	171	68	9	22	599	-
- van 1971 tot 1981	T3.6	37	76	51	51	1	11	227	-
- na 1981	T3.7	28	72	28	11	2	10	151	-
Aantal gebouwen met bebouwde grondoppervlakte:									
- kleiner dan 45 m2	T4.1	33	2	0	-	1	-	-	36
- van 45 tot 64 m2	T4.2	644	178	5	-	7	-	-	834
- van 65 tot 104 m2	T4.3	664	569	142	-	67	-	-	1442
- groter dan 104 m2	T4.4	59	172	438	-	70	-	-	739
Aantal gebouwen met centrale verwarming of airconditioning	T5	1042	828	579	168	94	-	-	2711
Aantal gebouwen met minstens een badkamer	T6.1	1199	895	582	173	109	-	-	2958
- aantal badkamers	T6.2	1419	1122	851	2451	181	-	-	6024
Aantal gebouwen met minstens een garage, parking of overdekte standplaats	T7.1	761	767	558	138	30	-	-	2254
- aantal garages, parkings of overdekte standplaatsen	T7.2	903	1017	819	1628	344	-	-	4711
Aantal woongelegenheden	T8	1678	1003	613	2268	265	89	5916	-
Aantal verhuurde woongelegenheden	T9	573	334	126	1522	167	-	-	2722

SINT-PIETERS-WOLUWE	4e Afdeling
----------------------------	--------------------

Aantal gebouwen	T1	565	794	206	218	49	34	1866	-
Aantal gebouwen met:									
- 1 bouwlaag	T2.1	3	84	96	0	0	-	-	183
- 2 of 3 bouwlagen	T2.2	550	710	110	77	47	-	-	1494
- 4 of 5 bouwlagen	T2.3	11	0	0	102	2	-	-	115
- meer dan 5 bouwlagen	T2.4	1	0	0	39	0	-	-	40
- een bewoonbare dakverdieping	T2.5	273	487	132	-	26	-	-	918
Aantal gebouwen opgericht:									
- voor 1900	T3.1	6	2	1	0	2	0	11	-
- van 1900 tot 1918	T3.2	83	8	4	0	15	3	113	-
- van 1919 tot 1945	T3.3	114	167	37	11	14	5	348	-
- van 1946 tot 1961	T3.4	289	392	75	82	15	10	863	-
- van 1962 tot 1970	T3.5	53	175	45	93	2	9	377	-
- van 1971 tot 1981	T3.6	17	45	39	31	1	6	139	-
- na 1981	T3.7	3	5	5	1	0	1	15	-
Aantal gebouwen met bebouwde grondoppervlakte:									
- kleiner dan 45 m2	T4.1	16	4	0	-	3	-	-	23
- van 45 tot 64 m2	T4.2	229	256	4	-	3	-	-	492
- van 65 tot 104 m2	T4.3	271	437	66	-	24	-	-	798
- groter dan 104 m2	T4.4	49	97	136	-	19	-	-	301
Aantal gebouwen met centrale verwarming of airconditioning	T5	468	783	200	208	33	-	-	1692
Aantal gebouwen met minstens een badkamer	T6.1	510	792	203	209	38	-	-	1752
- aantal badkamers	T6.2	640	949	354	2164	56	-	-	4163
Aantal gebouwen met minstens een garage, parking of overdekte standplaats	T7.1	398	732	195	195	22	-	-	1542
- aantal garages, parkings of overdekte standplaatsen	T7.2	437	834	316	1354	24	-	-	2965
Aantal woongelegenheden	T8	700	812	212	2041	69	14	3848	-
Aantal verhuurde woongelegenheden	T9	249	225	48	1183	43	-	-	1748

		Huizen in gesloten bebouwing	Huizen in halfopen bebouwing	Huizen in open bebouwing, hoeven, kastelen	Buildings en apparte- ments- gebouwen	Handels- huizen	Alle andere gebouwen	Totaal	Deel- totaal
		R1	R2	R3	R4	R5	R6	R7	R8
STEENOKKERZEEL		1e Afdeling (STEENOKKERZEEL)							
Aantal gebouwen	T1	340	513	1011	5	69	158	2096	-
Aantal gebouwen met:									
- 1 bouwlaag	T2.1	56	103	816	0	5	-	-	980
- 2 of 3 bouwlagen	T2.2	284	410	194	5	64	-	-	957
- 4 of 5 bouwlagen	T2.3	0	0	0	0	0	-	-	0
- meer dan 5 bouwlagen	T2.4	0	0	1	0	0	-	-	1
- een bewoonbare dakverdieping	T2.5	38	65	326	-	9	-	-	438
Aantal gebouwen opgericht:									
- voor 1900	T3.1	60	51	41	0	12	18	182	-
- van 1900 tot 1918	T3.2	39	66	34	1	17	10	167	-
- van 1919 tot 1945	T3.3	88	87	21	0	6	21	223	-
- van 1946 tot 1961	T3.4	53	129	116	1	15	36	350	-
- van 1962 tot 1970	T3.5	41	66	259	0	5	33	404	-
- van 1971 tot 1981	T3.6	53	109	426	3	11	20	622	-
- na 1981	T3.7	6	5	114	0	3	20	148	-
Aantal gebouwen met bebouwde grondoppervlakte:									
- kleiner dan 45 m2	T4.1	4	3	0	-	0	-	-	7
- van 45 tot 64 m2	T4.2	47	26	5	-	0	-	-	78
- van 65 tot 104 m2	T4.3	171	217	103	-	3	-	-	494
- groter dan 104 m2	T4.4	118	267	903	-	66	-	-	1354
Aantal gebouwen met centrale verwarming of airconditioning	T5	122	238	906	4	40	-	-	1310
Aantal gebouwen met minstens een badkamer	T6.1	202	359	939	4	51	-	-	1555
- aantal badkamers	T6.2	206	361	964	12	53	-	-	1596
Aantal gebouwen met minstens een garage, parking of overdekte standplaats	T7.1	169	347	929	5	44	-	-	1494
- aantal garages, parkings of overdekte standplaatsen	T7.2	181	365	1047	12	48	-	-	1653
Aantal woongelegenheden	T8	346	514	1014	15	68	6	1963	-
Aantal verhuurde woongelegenheden	T9	126	136	85	8	17	-	-	372

STEENOKKERZEEL		2e Afdeling (MELSBROEK)							
Aantal gebouwen	T1	243	228	256	2	24	118	871	-
Aantal gebouwen met:									
- 1 bouwlaag	T2.1	70	80	214	0	8	-	-	372
- 2 of 3 bouwlagen	T2.2	173	148	42	2	16	-	-	381
- 4 of 5 bouwlagen	T2.3	0	0	0	0	0	-	-	0
- meer dan 5 bouwlagen	T2.4	0	0	0	0	0	-	-	0
- een bewoonbare dakverdieping	T2.5	54	65	106	-	7	-	-	232
Aantal gebouwen opgericht:									
- voor 1900	T3.1	27	22	5	0	3	8	65	-
- van 1900 tot 1918	T3.2	25	18	6	0	4	4	57	-
- van 1919 tot 1945	T3.3	83	43	10	0	4	17	157	-
- van 1946 tot 1961	T3.4	48	85	44	0	8	37	222	-
- van 1962 tot 1970	T3.5	6	32	55	0	2	12	107	-
- van 1971 tot 1981	T3.6	53	23	110	2	2	19	209	-
- na 1981	T3.7	1	5	26	0	1	21	54	-
Aantal gebouwen met bebouwde grondoppervlakte:									
- kleiner dan 45 m2	T4.1	0	0	0	-	0	-	-	0
- van 45 tot 64 m2	T4.2	7	14	1	-	0	-	-	22
- van 65 tot 104 m2	T4.3	124	84	45	-	5	-	-	258
- groter dan 104 m2	T4.4	112	130	210	-	19	-	-	471
Aantal gebouwen met centrale verwarming of airconditioning	T5	90	130	225	2	12	-	-	459
Aantal gebouwen met minstens een badkamer	T6.1	132	174	237	2	15	-	-	560
- aantal badkamers	T6.2	133	175	253	2	16	-	-	579
Aantal gebouwen met minstens een garage, parking of overdekte standplaats	T7.1	137	158	231	2	11	-	-	539
- aantal garages, parkings of overdekte standplaatsen	T7.2	147	167	268	4	11	-	-	597
Aantal woongelegenheden	T8	244	229	262	4	24	6	769	-
Aantal verhuurde woongelegenheden	T9	51	27	21	4	7	-	-	110

	Huizen in gesloten bebouwing	Huizen in halfopen bebouwing	Huizen in open bebouwing, hoeven, kastelen	Buildings en apparte- ments- gebouwen	Handels- huizen	Alle andere gebouwen	Totaal	Deel- totaal
	R1	R2	R3	R4	R5	R6	R7	R8

STEENOKKERZEEL									3e Afdeling (PERK)	
Aantal gebouwen	T1	117	230	473	0	26	105	951	-	
Aantal gebouwen met:										
- 1 bouwlaag	T2.1	37	83	384	0	7	-	-	511	
- 2 of 3 bouwlagen	T2.2	80	147	89	0	19	-	-	335	
- 4 of 5 bouwlagen	T2.3	0	0	0	0	0	-	-	0	
- meer dan 5 bouwlagen	T2.4	0	0	0	0	0	-	-	0	
- een bewoonbare dakverdieping	T2.5	11	42	146	-	4	-	-	203	
Aantal gebouwen opgericht:										
- voor 1900	T3.1	32	33	38	0	5	30	138	-	
- van 1900 tot 1918	T3.2	13	21	14	0	4	1	53	-	
- van 1919 tot 1945	T3.3	47	51	20	0	4	13	135	-	
- van 1946 tot 1961	T3.4	20	85	41	0	7	11	164	-	
- van 1962 tot 1970	T3.5	4	19	61	0	3	6	93	-	
- van 1971 tot 1981	T3.6	0	13	247	0	2	35	297	-	
- na 1981	T3.7	1	8	52	0	1	9	71	-	
Aantal gebouwen met bebouwde grondoppervlakte:										
- kleiner dan 45 m ²	T4.1	2	1	1	-	1	-	-	5	
- van 45 tot 64 m ²	T4.2	8	0	2	-	0	-	-	10	
- van 65 tot 104 m ²	T4.3	36	49	56	-	2	-	-	143	
- groter dan 104 m ²	T4.4	71	180	414	-	23	-	-	688	
Aantal gebouwen met centrale verwarming of airconditioning	T5	25	106	396	0	16	-	-	543	
Aantal gebouwen met minstens een badkamer										
- aantal badkamers	T6.1	48	160	429	0	19	-	-	656	
	T6.2	48	165	440	0	19	-	-	672	
Aantal gebouwen met minstens een garage, parking of overdekte standplaats	T7.1	66	177	430	0	14	-	-	687	
- aantal garages, parkings of overdekte standplaatsen	T7.2	66	184	454	0	16	-	-	720	
Aantal woongelegenheden	T8	117	232	474	0	25	3	851	-	
Aantal verhuurde woongelegenheden	T9	29	47	52	0	10	-	-	138	

TERNAT									1e Afdeling (TERNAT)	
Aantal gebouwen	T1	478	827	553	22	108	241	2229	-	
Aantal gebouwen met:										
- 1 bouwlaag	T2.1	150	300	477	0	19	-	-	946	
- 2 of 3 bouwlagen	T2.2	328	527	76	20	89	-	-	1040	
- 4 of 5 bouwlagen	T2.3	0	0	0	2	0	-	-	2	
- meer dan 5 bouwlagen	T2.4	0	0	0	0	0	-	-	0	
- een bewoonbare dakverdieping	T2.5	135	226	262	-	20	-	-	643	
Aantal gebouwen opgericht:										
- voor 1900	T3.1	90	90	87	1	21	31	320	-	
- van 1900 tot 1918	T3.2	122	49	27	0	16	19	233	-	
- van 1919 tot 1945	T3.3	167	88	20	0	29	17	321	-	
- van 1946 tot 1961	T3.4	57	119	61	0	23	21	281	-	
- van 1962 tot 1970	T3.5	17	181	60	7	9	28	302	-	
- van 1971 tot 1981	T3.6	18	232	145	8	4	77	484	-	
- na 1981	T3.7	7	68	153	6	6	48	288	-	
Aantal gebouwen met bebouwde grondoppervlakte:										
- kleiner dan 45 m ²	T4.1	8	0	0	-	1	-	-	9	
- van 45 tot 64 m ²	T4.2	71	81	1	-	2	-	-	155	
- van 65 tot 104 m ²	T4.3	214	410	80	-	13	-	-	717	
- groter dan 104 m ²	T4.4	185	336	472	-	92	-	-	1085	
Aantal gebouwen met centrale verwarming of airconditioning	T5	149	519	436	22	49	-	-	1175	
Aantal gebouwen met minstens een badkamer										
- aantal badkamers	T6.1	225	679	463	22	58	-	-	1447	
	T6.2	227	681	471	71	75	-	-	1525	
Aantal gebouwen met minstens een garage, parking of overdekte standplaats	T7.1	174	626	460	16	40	-	-	1316	
- aantal garages, parkings of overdekte standplaatsen	T7.2	179	644	493	54	47	-	-	1417	
Aantal woongelegenheden	T8	482	829	553	72	126	30	2092	-	
Aantal verhuurde woongelegenheden	T9	166	191	47	63	61	-	-	528	

		Huizen in gesloten bebouwing	Huizen in halfopen bebouwing	Huizen in open bebouwing, hoeven, kastelen	Buildings en apparte- ments- gebouwen	Handels- huizen	Alle andere gebouwen	Totaal	Deel- totaal
		R1	R2	R3	R4	R5	R6	R7	R8
TERNAT		2e Afdeling (WAMBEEK)							
Aantal gebouwen	T1	190	261	382	2	30	101	966	-
Aantal gebouwen met:									
- 1 bouwlaag	T2.1	115	134	340	0	14	-	-	603
- 2 of 3 bouwlagen	T2.2	75	126	42	2	16	-	-	261
- 4 of 5 bouwlagen	T2.3	0	0	0	0	0	-	-	0
- meer dan 5 bouwlagen	T2.4	0	1	0	0	0	-	-	1
- een bewoonbare dakverdieping	T2.5	37	74	187	-	9	-	-	307
Aantal gebouwen opgericht:									
- voor 1900	T3.1	63	44	32	0	2	14	155	-
- van 1900 tot 1918	T3.2	34	23	12	0	2	8	79	-
- van 1919 tot 1945	T3.3	48	44	15	0	6	10	123	-
- van 1946 tot 1961	T3.4	32	57	29	1	13	10	142	-
- van 1962 tot 1970	T3.5	8	39	68	0	5	17	137	-
- van 1971 tot 1981	T3.6	3	37	153	1	1	16	211	-
- na 1981	T3.7	2	17	73	0	1	26	119	-
Aantal gebouwen met bebouwde grondoppervlakte:									
- kleiner dan 45 m2	T4.1	5	1	1	-	0	-	-	7
- van 45 tot 64 m2	T4.2	11	3	2	-	1	-	-	17
- van 65 tot 104 m2	T4.3	33	41	20	-	3	-	-	97
- groter dan 104 m2	T4.4	141	216	359	-	26	-	-	742
Aantal gebouwen met centrale verwarming of airconditioning	T5	48	162	319	2	19	-	-	550
Aantal gebouwen met minstens een badkamer	T6.1	70	184	344	2	19	-	-	619
- aantal badkamers	T6.2	71	185	350	6	19	-	-	631
Aantal gebouwen met minstens een garage, parking of overdekte standplaats	T7.1	88	185	351	2	19	-	-	645
- aantal garages, parkings of overdekte standplaatsen	T7.2	91	204	381	5	20	-	-	701
Aantal woongelegenheden	T8	193	264	383	7	29	15	891	-
Aantal verhuurde woongelegenheden	T9	53	38	39	7	8	-	-	145

TERNAT		3e Afdeling (SINT-KATHERINA-LOMBEEK)							
Aantal gebouwen	T1	650	730	460	11	72	153	2076	-
Aantal gebouwen met:									
- 1 bouwlaag	T2.1	269	334	421	0	14	-	-	1038
- 2 of 3 bouwlagen	T2.2	381	396	39	11	58	-	-	885
- 4 of 5 bouwlagen	T2.3	0	0	0	0	0	-	-	0
- meer dan 5 bouwlagen	T2.4	0	0	0	0	0	-	-	0
- een bewoonbare dakverdieping	T2.5	150	191	207	-	9	-	-	557
Aantal gebouwen opgericht:									
- voor 1900	T3.1	108	84	22	0	10	23	247	-
- van 1900 tot 1918	T3.2	77	53	2	0	3	5	140	-
- van 1919 tot 1945	T3.3	131	77	13	0	27	17	265	-
- van 1946 tot 1961	T3.4	153	184	54	2	18	21	432	-
- van 1962 tot 1970	T3.5	48	106	109	4	11	12	290	-
- van 1971 tot 1981	T3.6	88	147	168	5	3	42	453	-
- na 1981	T3.7	45	79	92	0	0	33	249	-
Aantal gebouwen met bebouwde grondoppervlakte:									
- kleiner dan 45 m2	T4.1	14	6	0	-	0	-	-	20
- van 45 tot 64 m2	T4.2	66	30	3	-	0	-	-	99
- van 65 tot 104 m2	T4.3	322	286	48	-	9	-	-	665
- groter dan 104 m2	T4.4	248	408	409	-	63	-	-	1128
Aantal gebouwen met centrale verwarming of airconditioning	T5	255	423	394	11	36	-	-	1119
Aantal gebouwen met minstens een badkamer	T6.1	358	526	424	11	40	-	-	1359
- aantal badkamers	T6.2	361	531	435	43	43	-	-	1413
Aantal gebouwen met minstens een garage, parking of overdekte standplaats	T7.1	332	512	414	10	48	-	-	1316
- aantal garages, parkings of overdekte standplaatsen	T7.2	335	530	444	31	53	-	-	1393
Aantal woongelegenheden	T8	651	733	463	43	74	8	1972	-
Aantal verhuurde woongelegenheden	T9	185	103	21	30	23	-	-	362

	Huizen in gesloten bebouwing	Huizen in halfopen bebouwing	Huizen in open bebouwing, hoeven, kastelen	Buildings en apparte- ments- gebouwen	Handels- huizen	Alle andere gebouwen	Totaal	Deel- totaal
	R1	R2	R3	R4	R5	R6	R7	R8

TERVUREN									1e Afdeling
Aantal gebouwen	T1	100	446	1304	13	14	133	2010	-
Aantal gebouwen met:									
- 1 bouwlaag	T2.1	7	260	1120	0	4	-	-	1391
- 2 of 3 bouwlagen	T2.2	93	186	184	12	10	-	-	485
- 4 of 5 bouwlagen	T2.3	0	0	0	1	0	-	-	1
- meer dan 5 bouwlagen	T2.4	0	0	0	0	0	-	-	0
- een bewoonbare dakverdieping	T2.5	28	69	688	-	4	-	-	789
Aantal gebouwen opgericht:									
- voor 1900	T3.1	8	14	12	0	1	11	46	-
- van 1900 tot 1918	T3.2	19	16	13	0	3	8	59	-
- van 1919 tot 1945	T3.3	7	16	34	0	1	17	75	-
- van 1946 tot 1961	T3.4	12	184	201	3	2	16	418	-
- van 1962 tot 1970	T3.5	5	69	286	0	2	28	390	-
- van 1971 tot 1981	T3.6	32	132	634	4	3	42	847	-
- na 1981	T3.7	17	15	124	6	2	11	175	-
Aantal gebouwen met bebouwde grondoppervlakte:									
- kleiner dan 45 m2	T4.1	0	2	0	-	1	-	-	3
- van 45 tot 64 m2	T4.2	13	18	8	-	0	-	-	39
- van 65 tot 104 m2	T4.3	63	146	232	-	1	-	-	442
- groter dan 104 m2	T4.4	24	280	1064	-	12	-	-	1380
Aantal gebouwen met centrale verwarming of airconditioning	T5	72	401	1274	11	9	-	-	1767
Aantal gebouwen met minstens een badkamer	T6.1	80	410	1280	13	11	-	-	1794
- aantal badkamers	T6.2	82	433	1547	51	13	-	-	2126
Aantal gebouwen met minstens een garage, parking of overdekte standplaats	T7.1	71	393	1270	5	9	-	-	1748
- aantal garages, parkings of overdekte standplaatsen	T7.2	71	502	1904	14	11	-	-	2502
Aantal woongelegenheden	T8	100	446	1307	51	13	12	1929	-
Aantal verhuurde woongelegenheden	T9	35	122	253	47	2	-	-	459

TERVUREN									2e Afdeling
Aantal gebouwen	T1	1288	432	800	117	134	338	3109	-
Aantal gebouwen met:									
- 1 bouwlaag	T2.1	82	69	575	0	4	-	-	730
- 2 of 3 bouwlagen	T2.2	1205	363	225	85	127	-	-	2005
- 4 of 5 bouwlagen	T2.3	1	0	0	29	3	-	-	33
- meer dan 5 bouwlagen	T2.4	0	0	0	3	0	-	-	3
- een bewoonbare dakverdieping	T2.5	392	128	526	-	66	-	-	1112
Aantal gebouwen opgericht:									
- voor 1900	T3.1	285	36	5	3	46	36	411	-
- van 1900 tot 1918	T3.2	344	48	42	7	32	31	504	-
- van 1919 tot 1945	T3.3	298	61	48	10	18	65	500	-
- van 1946 tot 1961	T3.4	216	94	77	28	21	109	545	-
- van 1962 tot 1970	T3.5	102	121	205	33	7	52	520	-
- van 1971 tot 1981	T3.6	33	52	367	27	4	37	520	-
- na 1981	T3.7	10	20	56	9	6	8	109	-
Aantal gebouwen met bebouwde grondoppervlakte:									
- kleiner dan 45 m2	T4.1	63	2	0	-	4	-	-	69
- van 45 tot 64 m2	T4.2	406	121	6	-	4	-	-	537
- van 65 tot 104 m2	T4.3	649	200	102	-	43	-	-	994
- groter dan 104 m2	T4.4	170	109	692	-	83	-	-	1054
Aantal gebouwen met centrale verwarming of airconditioning	T5	517	315	787	95	77	-	-	1791
Aantal gebouwen met minstens een badkamer	T6.1	794	390	790	113	101	-	-	2188
- aantal badkamers	T6.2	822	402	1186	538	129	-	-	3077
Aantal gebouwen met minstens een garage, parking of overdekte standplaats	T7.1	399	313	773	74	30	-	-	1589
- aantal garages, parkings of overdekte standplaatsen	T7.2	448	343	1146	324	36	-	-	2297
Aantal woongelegenheden	T8	1296	433	801	559	154	16	3259	-
Aantal verhuurde woongelegenheden	T9	343	142	147	454	87	-	-	1173

		Huizen in gesloten bebouwing	Huizen in halfopen bebouwing	Huizen in open bebouwing, hoeven, kastelen	Buildings en apparte- ments- gebouwen	Handels- huizen	Alle andere gebouwen	Totaal	Deal- totaal
		R1	R2	R3	R4	R5	R6	R7	R8
TERVUREN									
3e Afdeling (VOSSEM)									
Aantal gebouwen	T1	85	419	477	2	23	204	1210	-
Aantal gebouwen met:									
- 1 bouwlaag	T2.1	19	134	377	0	2	-	-	532
- 2 of 3 bouwlagen	T2.2	66	285	100	2	21	-	-	474
- 4 of 5 bouwlagen	T2.3	0	0	0	0	0	-	-	0
- meer dan 5 bouwlagen	T2.4	0	0	0	0	0	-	-	0
- een bewoonbare dakverdieping	T2.5	15	75	238	-	4	-	-	332
Aantal gebouwen opgericht:									
- voor 1900	T3.1	20	42	11	0	2	8	83	-
- van 1900 tot 1918	T3.2	14	46	10	0	3	12	85	-
- van 1919 tot 1945	T3.3	19	82	22	1	5	66	195	-
- van 1946 tot 1961	T3.4	16	83	69	0	7	52	227	-
- van 1962 tot 1970	T3.5	8	33	64	0	3	32	140	-
- van 1971 tot 1981	T3.6	8	122	250	1	0	23	404	-
- na 1981	T3.7	0	11	51	0	3	11	76	-
Aantal gebouwen met bebouwde grondoppervlakte:									
- kleiner dan 45 m2	T4.1	2	2	0	-	0	-	-	4
- van 45 tot 64 m2	T4.2	6	21	4	-	0	-	-	31
- van 65 tot 104 m2	T4.3	21	147	86	-	1	-	-	255
- groter dan 104 m2	T4.4	56	249	387	-	22	-	-	714
Aantal gebouwen met centrale verwarming of airconditioning	T5	51	315	458	2	16	-	-	842
Aantal gebouwen met minstens een badkamer	T6.1	50	317	449	2	14	-	-	832
- aantal badkamers	T6.2	50	320	495	10	15	-	-	890
Aantal gebouwen met minstens een garage, parking of overdekte standplaats	T7.1	58	338	454	1	17	-	-	868
- aantal garages, parkings of overdekte standplaatsen	T7.2	58	341	473	5	17	-	-	894
Aantal woongelegenheden	T8	85	419	477	11	23	12	1027	-
Aantal verhuurde woongelegenheden	T9	22	57	69	11	9	-	-	168

TERVUREN									
4e Afdeling (DUISBURG)									
Aantal gebouwen	T1	43	289	498	3	24	527	1384	-
Aantal gebouwen met:									
- 1 bouwlaag	T2.1	5	64	317	0	3	-	-	389
- 2 of 3 bouwlagen	T2.2	38	225	181	3	21	-	-	468
- 4 of 5 bouwlagen	T2.3	0	0	0	0	0	-	-	0
- meer dan 5 bouwlagen	T2.4	0	0	0	0	0	-	-	0
- een bewoonbare dakverdieping	T2.5	7	51	179	-	2	-	-	239
Aantal gebouwen opgericht:									
- voor 1900	T3.1	14	38	36	0	7	25	120	-
- van 1900 tot 1918	T3.2	7	35	21	1	2	56	122	-
- van 1919 tot 1945	T3.3	9	82	71	0	7	163	332	-
- van 1946 tot 1961	T3.4	1	63	102	0	3	163	332	-
- van 1962 tot 1970	T3.5	3	29	85	0	3	56	176	-
- van 1971 tot 1981	T3.6	7	32	131	2	1	45	218	-
- na 1981	T3.7	2	10	52	0	1	19	84	-
Aantal gebouwen met bebouwde grondoppervlakte:									
- kleiner dan 45 m2	T4.1	0	0	0	-	0	-	-	0
- van 45 tot 64 m2	T4.2	3	7	2	-	0	-	-	12
- van 65 tot 104 m2	T4.3	16	76	74	-	4	-	-	170
- groter dan 104 m2	T4.4	24	206	422	-	20	-	-	672
Aantal gebouwen met centrale verwarming of airconditioning	T5	22	205	398	1	18	-	-	644
Aantal gebouwen met minstens een badkamer	T6.1	26	200	397	2	17	-	-	642
- aantal badkamers	T6.2	27	204	412	4	17	-	-	664
Aantal gebouwen met minstens een garage, parking of overdekte standplaats	T7.1	27	221	428	2	15	-	-	693
- aantal garages, parkings of overdekte standplaatsen	T7.2	31	250	493	6	18	-	-	798
Aantal woongelegenheden	T8	43	292	499	7	25	33	899	-
Aantal verhuurde woongelegenheden	T9	11	48	59	6	6	-	-	130

		Huizen in gesloten bebouwing	Huizen in halfopen bebouwing	Huizen in open bebouwing, hoeven, kastelen	Buildings en apparte- ments- gebouwen	Handels- huizen	Alle andere gebouwen	Totaal	Deel- totaal
		R1	R2	R3	R4	R5	R6	R7	R8
TIELT-WINGE									
1e Afdeling (TIELT)									
Aantal gebouwen	T1	23	159	1266	1	58	231	1738	-
Aantal gebouwen met:									
- 1 bouwlaag	T2.1	12	64	906	0	27	-	-	1009
- 2 of 3 bouwlagen	T2.2	11	95	360	1	31	-	-	498
- 4 of 5 bouwlagen	T2.3	0	0	0	0	0	-	-	0
- meer dan 5 bouwlagen	T2.4	0	0	0	0	0	-	-	0
- een bewoonbare dakverdieping	T2.5	9	50	544	-	14	-	-	617
Aantal gebouwen opgericht:									
- voor 1900	T3.1	2	20	94	0	11	17	144	-
- van 1900 tot 1918	T3.2	1	12	49	0	2	7	71	-
- van 1919 tot 1945	T3.3	6	34	190	0	6	28	264	-
- van 1946 tot 1961	T3.4	7	57	301	0	24	27	416	-
- van 1962 tot 1970	T3.5	2	16	209	0	7	43	277	-
- van 1971 tot 1981	T3.6	2	15	281	0	6	75	379	-
- na 1981	T3.7	3	5	142	1	2	34	187	-
Aantal gebouwen met bebouwde grondoppervlakte:									
- kleiner dan 45 m2	T4.1	1	2	2	-	1	-	-	6
- van 45 tot 64 m2	T4.2	1	3	11	-	0	-	-	15
- van 65 tot 104 m2	T4.3	6	40	104	-	0	-	-	150
- groter dan 104 m2	T4.4	15	114	1149	-	57	-	-	1335
Aantal gebouwen met centrale verwarming of airconditioning	T5	9	63	774	1	42	-	-	889
Aantal gebouwen met minstens een badkamer	T6.1	13	98	937	1	44	-	-	1093
- aantal badkamers	T6.2	13	98	943	2	44	-	-	1100
Aantal gebouwen met minstens een garage, parking of overdekte standplaats	T7.1	16	104	1005	1	45	-	-	1171
- aantal garages, parkings of overdekte standplaatsen	T7.2	17	114	1091	2	49	-	-	1273
Aantal woongelegenheden	T8	23	159	1268	2	54	53	1559	-
Aantal verhuurde woongelegenheden	T9	13	38	105	0	10	-	-	166
TIELT-WINGE									
2e Afdeling (HOUWAART)									
Aantal gebouwen	T1	5	63	334	0	19	196	617	-
Aantal gebouwen met:									
- 1 bouwlaag	T2.1	0	22	213	0	7	-	-	242
- 2 of 3 bouwlagen	T2.2	5	41	121	0	12	-	-	179
- 4 of 5 bouwlagen	T2.3	0	0	0	0	0	-	-	0
- meer dan 5 bouwlagen	T2.4	0	0	0	0	0	-	-	0
- een bewoonbare dakverdieping	T2.5	1	18	121	-	3	-	-	143
Aantal gebouwen opgericht:									
- voor 1900	T3.1	0	14	48	0	1	16	79	-
- van 1900 tot 1918	T3.2	1	4	21	0	1	3	30	-
- van 1919 tot 1945	T3.3	1	10	77	0	2	6	96	-
- van 1946 tot 1961	T3.4	1	16	57	0	6	8	88	-
- van 1962 tot 1970	T3.5	2	7	36	0	7	54	106	-
- van 1971 tot 1981	T3.6	0	11	66	0	2	86	165	-
- na 1981	T3.7	0	1	29	0	0	23	53	-
Aantal gebouwen met bebouwde grondoppervlakte:									
- kleiner dan 45 m2	T4.1	0	0	2	-	0	-	-	2
- van 45 tot 64 m2	T4.2	0	0	0	-	0	-	-	0
- van 65 tot 104 m2	T4.3	0	14	13	-	0	-	-	27
- groter dan 104 m2	T4.4	5	49	319	-	19	-	-	392
Aantal gebouwen met centrale verwarming of airconditioning	T5	2	23	153	0	11	-	-	189
Aantal gebouwen met minstens een badkamer	T6.1	3	33	189	0	9	-	-	234
- aantal badkamers	T6.2	3	33	191	0	9	-	-	236
Aantal gebouwen met minstens een garage, parking of overdekte standplaats	T7.1	4	47	237	0	13	-	-	301
- aantal garages, parkings of overdekte standplaatsen	T7.2	5	50	252	0	14	-	-	321
Aantal woongelegenheden	T8	5	63	334	0	18	130	550	-
Aantal verhuurde woongelegenheden	T9	0	13	27	0	3	-	-	43

		Huizen in gesloten bebouwing	Huizen in halfopen bebouwing	Huizen in open bebouwing, hoeven, kastelen	Buildings en apparte- ments- gebouwen	Handels- huizen	Alle andere gebouwen	Totaal	Deel- totaal
		R1	R2	R3	R4	R5	R6	R7	R8
TIELT-WINGE									
3e Afdeling (MEENSEL-KIEZEGEM)									
Aantal gebouwen	T1	1	48	297	0	10	91	447	-
Aantal gebouwen met:									
- 1 bouwlaag	T2.1	0	9	172	0	4	-	-	185
- 2 of 3 bouwlagen	T2.2	1	38	125	0	6	-	-	170
- 4 of 5 bouwlagen	T2.3	0	0	0	0	0	-	-	0
- meer dan 5 bouwlagen	T2.4	0	1	0	0	0	-	-	1
- een bewoonbare dakverdieping	T2.5	0	9	72	-	2	-	-	83
Aantal gebouwen opgericht:									
- voor 1900	T3.1	0	6	25	0	1	15	47	-
- van 1900 tot 1918	T3.2	0	8	17	0	1	2	28	-
- van 1919 tot 1945	T3.3	0	14	51	0	1	7	73	-
- van 1946 tot 1961	T3.4	1	8	55	0	4	14	82	-
- van 1962 tot 1970	T3.5	0	9	63	0	1	15	88	-
- van 1971 tot 1981	T3.6	0	1	65	0	1	24	91	-
- na 1981	T3.7	0	2	21	0	1	14	38	-
Aantal gebouwen met bebouwde grondoppervlakte:									
- kleiner dan 45 m2	T4.1	0	1	1	-	0	-	-	2
- van 45 tot 64 m2	T4.2	0	0	0	-	0	-	-	0
- van 65 tot 104 m2	T4.3	0	6	19	-	0	-	-	25
- groter dan 104 m2	T4.4	1	41	277	-	10	-	-	329
Aantal gebouwen met centrale verwarming of airconditioning	T5	0	16	181	0	6	-	-	203
Aantal gebouwen met minstens een badkamer	T6.1	1	27	211	0	6	-	-	245
- aantal badkamers	T6.2	1	28	214	0	6	-	-	249
Aantal gebouwen met minstens een garage, parking of overdekte standplaats	T7.1	0	28	224	0	7	-	-	259
- aantal garages, parkings of overdekte standplaatsen	T7.2	0	30	235	0	7	-	-	272
Aantal woongelegenheden	T8	1	49	297	0	10	7	364	-
Aantal verhuurde woongelegenheden	T9	0	7	20	0	0	-	-	27

TIELT-WINGE									
4e Afdeling (SINT-JORIS-WINGE)									
Aantal gebouwen	T1	88	294	459	1	42	166	1050	-
Aantal gebouwen met:									
- 1 bouwlaag	T2.1	5	57	349	0	13	-	-	424
- 2 of 3 bouwlagen	T2.2	83	237	110	1	29	-	-	460
- 4 of 5 bouwlagen	T2.3	0	0	0	0	0	-	-	0
- meer dan 5 bouwlagen	T2.4	0	0	0	0	0	-	-	0
- een bewoonbare dakverdieping	T2.5	2	28	170	-	6	-	-	206
Aantal gebouwen opgericht:									
- voor 1900	T3.1	1	3	2	0	0	0	6	-
- van 1900 tot 1918	T3.2	0	2	3	0	0	3	8	-
- van 1919 tot 1945	T3.3	13	130	123	0	12	31	309	-
- van 1946 tot 1961	T3.4	9	57	46	0	14	15	141	-
- van 1962 tot 1970	T3.5	2	30	92	0	4	31	159	-
- van 1971 tot 1981	T3.6	63	69	135	1	3	63	334	-
- na 1981	T3.7	0	3	58	0	9	23	93	-
Aantal gebouwen met bebouwde grondoppervlakte:									
- kleiner dan 45 m2	T4.1	0	1	0	-	0	-	-	1
- van 45 tot 64 m2	T4.2	7	11	3	-	2	-	-	23
- van 65 tot 104 m2	T4.3	68	102	44	-	5	-	-	219
- groter dan 104 m2	T4.4	13	180	412	-	35	-	-	640
Aantal gebouwen met centrale verwarming of airconditioning	T5	73	160	321	1	30	-	-	585
Aantal gebouwen met minstens een badkamer	T6.1	75	194	354	1	24	-	-	648
- aantal badkamers	T6.2	75	195	359	4	25	-	-	658
Aantal gebouwen met minstens een garage, parking of overdekte standplaats	T7.1	71	191	330	1	21	-	-	614
- aantal garages, parkings of overdekte standplaatsen	T7.2	71	195	361	4	21	-	-	652
Aantal woongelegenheden	T8	88	294	459	4	35	29	909	-
Aantal verhuurde woongelegenheden	T9	38	54	37	4	12	-	-	145

	Huizen in gesloten bebouwing	Huizen in halfopen bebouwing	Huizen in open bebouwing, hoeven, kastelen R3	Buildings en apparte- ments- gebouwen R4	Handels- huizen R5	Alle andere gebouwen R6	Totaal R7	Deel- totaal R8
--	---------------------------------------	---------------------------------------	--	---	--------------------------	----------------------------------	--------------	-----------------------

TIENEN									1e Afdeling
Aantal gebouwen	T1	1395	366	279	23	41	270	2374	-
Aantal gebouwen met:									
- 1 bouwlaag	T2.1	47	45	232	0	4	-	-	328
- 2 of 3 bouwlagen	T2.2	1347	321	47	14	36	-	-	1765
- 4 of 5 bouwlagen	T2.3	1	0	0	6	0	-	-	7
- meer dan 5 bouwlagen	T2.4	0	0	0	3	1	-	-	4
- een bewoonbare dakverdieping	T2.5	95	22	114	-	4	-	-	235
Aantal gebouwen opgericht:									
- voor 1900	T3.1	215	9	0	0	10	31	265	-
- van 1900 tot 1918	T3.2	201	9	0	0	6	12	228	-
- van 1919 tot 1945	T3.3	536	40	6	2	11	31	626	-
- van 1946 tot 1961	T3.4	278	120	31	6	8	61	504	-
- van 1962 tot 1970	T3.5	98	78	40	8	3	77	304	-
- van 1971 tot 1981	T3.6	64	97	132	6	0	33	332	-
- na 1981	T3.7	3	13	70	1	3	25	115	-
Aantal gebouwen met bebouwde grondoppervlakte:									
- kleiner dan 45 m2	T4.1	27	0	1	-	1	-	-	29
- van 45 tot 64 m2	T4.2	240	28	0	-	2	-	-	270
- van 65 tot 104 m2	T4.3	933	202	27	-	12	-	-	1174
- groter dan 104 m2	T4.4	195	136	251	-	26	-	-	608
Aantal gebouwen met centrale verwarming of airconditioning	T5	448	271	270	19	15	-	-	1023
Aantal gebouwen met minstens een badkamer	T6.1	782	338	277	23	26	-	-	1446
- aantal badkamers	T6.2	795	343	279	257	27	-	-	1701
Aantal gebouwen met minstens een garage, parking of overdekte standplaats	T7.1	324	287	273	16	11	-	-	911
- aantal garages, parkings of overdekte standplaatsen	T7.2	337	296	284	216	13	-	-	1146
Aantal woongelegenheden	T8	1423	370	280	262	41	14	2390	-
Aantal verhuurde woongelegenheden	T9	423	58	15	176	18	-	-	690

TIENEN									2e Afdeling
Aantal gebouwen	T1	1577	246	77	18	76	323	2317	-
Aantal gebouwen met:									
- 1 bouwlaag	T2.1	17	12	52	1	2	-	-	84
- 2 of 3 bouwlagen	T2.2	1556	234	25	9	74	-	-	1898
- 4 of 5 bouwlagen	T2.3	4	0	0	7	0	-	-	11
- meer dan 5 bouwlagen	T2.4	0	0	0	1	0	-	-	1
- een bewoonbare dakverdieping	T2.5	119	21	38	-	9	-	-	187
Aantal gebouwen opgericht:									
- voor 1900	T3.1	492	30	7	3	34	35	601	-
- van 1900 tot 1918	T3.2	291	17	3	0	6	8	325	-
- van 1919 tot 1945	T3.3	458	92	9	0	20	16	595	-
- van 1946 tot 1961	T3.4	279	73	15	2	14	96	479	-
- van 1962 tot 1970	T3.5	40	20	26	8	1	98	193	-
- van 1971 tot 1981	T3.6	14	11	14	5	1	44	89	-
- na 1981	T3.7	3	3	3	0	0	26	35	-
Aantal gebouwen met bebouwde grondoppervlakte:									
- kleiner dan 45 m2	T4.1	66	1	0	-	0	-	-	67
- van 45 tot 64 m2	T4.2	295	15	3	-	2	-	-	315
- van 65 tot 104 m2	T4.3	937	138	14	-	29	-	-	1118
- groter dan 104 m2	T4.4	279	92	60	-	45	-	-	476
Aantal gebouwen met centrale verwarming of airconditioning	T5	481	120	62	15	24	-	-	702
Aantal gebouwen met minstens een badkamer	T6.1	869	169	66	16	46	-	-	1166
- aantal badkamers	T6.2	907	172	66	130	49	-	-	1324
Aantal gebouwen met minstens een garage, parking of overdekte standplaats	T7.1	281	136	63	14	16	-	-	510
- aantal garages, parkings of overdekte standplaatsen	T7.2	312	140	67	90	18	-	-	627
Aantal woongelegenheden	T8	1627	250	77	130	80	23	2187	-
Aantal verhuurde woongelegenheden	T9	470	49	4	114	36	-	-	673

		Huizen in gesloten bebouwing	Huizen in halfopen bebouwing	Huizen in open bebouwing, hoeven, kastelen	Buildings en apparts- gebouwen	Handels- huizen	Alle andere gebouwen	Totaal	Deel- totaal
		R1	R2	R3	R4	R5	R6	R7	R8
TIENEN									
3e Afdeling									
Aantal gebouwen	T1	1698	59	15	98	455	396	2721	-
Aantal gebouwen met:									
- 1 bouwlaag	T2.1	12	2	8	2	5	-	-	29
- 2 of 3 bouwlagen	T2.2	1675	57	7	35	434	-	-	2208
- 4 of 5 bouwlagen	T2.3	11	0	0	50	16	-	-	77
- meer dan 5 bouwlagen	T2.4	0	0	0	11	0	-	-	11
- een bewoonbare dakverdieping	T2.5	211	11	7	-	80	-	-	309
Aantal gebouwen opgericht:									
- voor 1900	T3.1	716	11	3	6	295	109	1140	-
- van 1900 tot 1918	T3.2	213	6	0	1	27	17	264	-
- van 1919 tot 1945	T3.3	542	19	5	5	47	44	662	-
- van 1946 tot 1961	T3.4	159	18	3	8	51	113	352	-
- van 1962 tot 1970	T3.5	35	4	1	26	15	54	135	-
- van 1971 tot 1981	T3.6	29	0	1	46	17	46	139	-
- na 1981	T3.7	4	1	2	6	3	13	29	-
Aantal gebouwen met bebouwde grondoppervlakte:									
- kleiner dan 45 m2	T4.1	108	1	0	-	12	-	-	121
- van 45 tot 64 m2	T4.2	333	0	0	-	38	-	-	371
- van 65 tot 104 m2	T4.3	865	24	3	-	128	-	-	1020
- groter dan 104 m2	T4.4	392	34	12	-	277	-	-	715
Aantal gebouwen met centrale verwarming of airconditioning	T5	685	43	14	85	232	-	-	1059
Aantal gebouwen met minstens een badkamer	T6.1	1031	46	14	91	313	-	-	1495
- aantal badkamers	T6.2	1073	46	14	729	325	-	-	2187
Aantal gebouwen met minstens een garage, parking of overdekte standplaats	T7.1	299	37	13	40	37	-	-	426
- aantal garages, parkings of overdekte standplaatsen	T7.2	318	37	14	505	68	-	-	942
Aantal woongelegenheden	T8	1771	60	15	751	465	36	3098	-
Aantal verhuurde woongelegenheden	T9	762	15	2	484	289	-	-	1552

TIENEN									
4e Afdeling									
Aantal gebouwen	T1	631	240	198	8	19	228	1324	-
Aantal gebouwen met:									
- 1 bouwlaag	T2.1	0	34	161	0	1	-	-	196
- 2 of 3 bouwlagen	T2.2	631	205	37	6	18	-	-	897
- 4 of 5 bouwlagen	T2.3	0	0	0	1	0	-	-	1
- meer dan 5 bouwlagen	T2.4	0	1	0	1	0	-	-	2
- een bewoonbare dakverdieping	T2.5	12	20	65	-	4	-	-	101
Aantal gebouwen opgericht:									
- voor 1900	T3.1	132	13	2	0	8	17	172	-
- van 1900 tot 1918	T3.2	87	6	1	0	0	1	95	-
- van 1919 tot 1945	T3.3	198	25	5	0	4	18	250	-
- van 1946 tot 1961	T3.4	172	67	9	0	5	66	319	-
- van 1962 tot 1970	T3.5	27	49	55	0	1	53	185	-
- van 1971 tot 1981	T3.6	15	78	110	8	0	51	262	-
- na 1981	T3.7	0	2	16	0	1	22	41	-
Aantal gebouwen met bebouwde grondoppervlakte:									
- kleiner dan 45 m2	T4.1	7	1	0	-	0	-	-	8
- van 45 tot 64 m2	T4.2	99	13	0	-	0	-	-	112
- van 65 tot 104 m2	T4.3	417	139	25	-	2	-	-	583
- groter dan 104 m2	T4.4	108	87	173	-	17	-	-	385
Aantal gebouwen met centrale verwarming of airconditioning	T5	146	175	190	8	10	-	-	529
Aantal gebouwen met minstens een badkamer	T6.1	314	210	195	8	13	-	-	740
- aantal badkamers	T6.2	318	210	202	231	13	-	-	974
Aantal gebouwen met minstens een garage, parking of overdekte standplaats	T7.1	117	192	185	8	1	-	-	503
- aantal garages, parkings of overdekte standplaatsen	T7.2	122	193	187	157	2	-	-	661
Aantal woongelegenheden	T8	636	240	198	231	18	16	1339	-
Aantal verhuurde woongelegenheden	T9	203	46	10	143	9	-	-	411

		Huizen in gesloten bebouwing	Huizen in halfopen bebouwing	Huizen in open bebouwing, hoeven, kastelen	Buildings en apparte- ments- gebouwen	Handels- huizen	Alle andere gebouwen	Totaal	Deel- totaal
		R1	R2	R3	R4	R5	R6	R7	R8
TIENEN									
5e Afdeling (OORBEEK)									
Aantal gebouwen	T1	98	89	174	9	2	54	426	-
Aantal gebouwen met:									
- 1 bouwlaag	T2.1	3	9	132	0	1	-	-	145
- 2 of 3 bouwlagen	T2.2	95	80	42	9	1	-	-	227
- 4 of 5 bouwlagen	T2.3	0	0	0	0	0	-	-	0
- meer dan 5 bouwlagen	T2.4	0	0	0	0	0	-	-	0
- een bewoonbare dakverdieping	T2.5	4	8	70	-	1	-	-	83
Aantal gebouwen opgericht:									
- voor 1900	T3.1	10	14	17	0	0	9	50	-
- van 1900 tot 1918	T3.2	10	11	7	0	1	2	31	-
- van 1919 tot 1945	T3.3	18	22	8	0	0	2	50	-
- van 1946 tot 1961	T3.4	37	22	22	1	0	7	89	-
- van 1962 tot 1970	T3.5	17	18	36	6	1	10	88	-
- van 1971 tot 1981	T3.6	6	2	60	2	0	21	91	-
- na 1981	T3.7	0	0	24	0	0	3	27	-
Aantal gebouwen met bebouwde grondoppervlakte:									
- kleiner dan 45 m ²	T4.1	0	0	0	-	0	-	-	0
- van 45 tot 64 m ²	T4.2	4	0	1	-	0	-	-	5
- van 65 tot 104 m ²	T4.3	58	39	16	-	0	-	-	113
- groter dan 104 m ²	T4.4	36	50	157	-	2	-	-	245
Aantal gebouwen met centrale verwarming of airconditioning	T5	70	49	146	8	0	-	-	273
Aantal gebouwen met minstens een badkamer	T6.1	76	57	153	9	1	-	-	296
- aantal badkamers	T6.2	76	67	154	35	1	-	-	333
Aantal gebouwen met minstens een garage, parking of overdekte standplaats	T7.1	57	64	146	7	1	-	-	275
- aantal garages, parkings of overdekte standplaatsen	T7.2	58	66	160	26	1	-	-	311
Aantal woongelegenheden	T8	98	89	175	36	2	3	403	-
Aantal verhuurde woongelegenheden	T9	12	13	11	30	2	-	-	68

TIENEN									
6e Afdeling (BOST)									
Aantal gebouwen	T1	137	173	224	1	8	50	593	-
Aantal gebouwen met:									
- 1 bouwlaag	T2.1	6	26	192	0	0	-	-	224
- 2 of 3 bouwlagen	T2.2	129	147	32	0	8	-	-	316
- 4 of 5 bouwlagen	T2.3	0	0	0	0	0	-	-	0
- meer dan 5 bouwlagen	T2.4	2	0	0	1	0	-	-	3
- een bewoonbare dakverdieping	T2.5	13	18	76	-	0	-	-	107
Aantal gebouwen opgericht:									
- voor 1900	T3.1	15	25	16	0	2	6	64	-
- van 1900 tot 1918	T3.2	16	12	5	0	0	2	35	-
- van 1919 tot 1945	T3.3	54	50	5	0	5	5	119	-
- van 1946 tot 1961	T3.4	40	61	36	0	1	8	146	-
- van 1962 tot 1970	T3.5	7	13	39	0	0	9	68	-
- van 1971 tot 1981	T3.6	3	9	92	1	0	9	114	-
- na 1981	T3.7	2	3	31	0	0	11	47	-
Aantal gebouwen met bebouwde grondoppervlakte:									
- kleiner dan 45 m ²	T4.1	4	3	0	-	0	-	-	7
- van 45 tot 64 m ²	T4.2	17	4	2	-	0	-	-	23
- van 65 tot 104 m ²	T4.3	86	65	22	-	2	-	-	175
- groter dan 104 m ²	T4.4	30	101	200	-	6	-	-	337
Aantal gebouwen met centrale verwarming of airconditioning	T5	44	83	191	1	6	-	-	325
Aantal gebouwen met minstens een badkamer	T6.1	72	107	197	1	5	-	-	382
- aantal badkamers	T6.2	73	907	200	40	5	-	-	1225
Aantal gebouwen met minstens een garage, parking of overdekte standplaats	T7.1	41	108	201	1	3	-	-	354
- aantal garages, parkings of overdekte standplaatsen	T7.2	43	109	205	27	3	-	-	387
Aantal woongelegenheden	T8	137	174	224	40	8	3	586	-
Aantal verhuurde woongelegenheden	T9	27	26	15	16	4	-	-	88

		Huizen in gesloten bebouwing	Huizen in halfopen bebouwing	Huizen in open bebouwing, hoeven, kastelen	Buildings en apparte- ments- gebouwen	Handels- huizen	Alle andere gebouwen	Totaal	Deel- totaal
		R1	R2	R3	R4	R5	R6	R7	R8
TIENEN									
7e Afdeling (KUMTICH)									
Aantal gebouwen	T1	117	319	335	0	15	130	916	-
Aantal gebouwen met:									
- 1 bouwlaag	T2.1	7	62	262	0	3	-	-	334
- 2 of 3 bouwlagen	T2.2	110	257	73	0	12	-	-	452
- 4 of 5 bouwlagen	T2.3	0	0	0	0	0	-	-	0
- meer dan 5 bouwlagen	T2.4	0	0	0	0	0	-	-	0
- een bewoonbare dakverdieping	T2.5	6	34	90	-	3	-	-	133
Aantal gebouwen opgericht:									
- voor 1900	T3.1	23	70	25	0	2	21	141	-
- van 1900 tot 1918	T3.2	27	43	15	0	1	15	101	-
- van 1919 tot 1945	T3.3	31	75	17	0	6	18	147	-
- van 1946 tot 1961	T3.4	22	72	20	0	2	16	132	-
- van 1962 tot 1970	T3.5	6	26	53	0	3	21	109	-
- van 1971 tot 1981	T3.6	8	30	168	0	1	28	235	-
- na 1981	T3.7	0	3	37	0	0	11	51	-
Aantal gebouwen met bebouwde grondoppervlakte:									
- kleiner dan 45 m2	T4.1	1	1	0	-	0	-	-	2
- van 45 tot 64 m2	T4.2	11	7	0	-	0	-	-	18
- van 65 tot 104 m2	T4.3	49	80	26	-	2	-	-	157
- groter dan 104 m2	T4.4	56	231	309	-	13	-	-	609
Aantal gebouwen met centrale verwarming of airconditioning	T5	34	131	279	0	10	-	-	454
Aantal gebouwen met minstens een badkamer	T6.1	55	174	300	0	10	-	-	539
- aantal badkamers	T6.2	55	174	301	0	10	-	-	540
Aantal gebouwen met minstens een garage, parking of overdekte standplaats	T7.1	41	211	306	0	9	-	-	567
- aantal garages, parkings of overdekte standplaatsen	T7.2	41	211	310	0	9	-	-	571
Aantal woongelegenheden	T8	117	319	336	0	14	11	797	-
Aantal verhuurde woongelegenheden	T9	32	47	22	0	5	-	-	106

TIENEN									
8e Afdeling (VISSENAKEN)									
Aantal gebouwen	T1	17	159	252	0	6	102	536	-
Aantal gebouwen met:									
- 1 bouwlaag	T2.1	2	28	184	0	1	-	-	215
- 2 of 3 bouwlagen	T2.2	15	131	68	0	5	-	-	219
- 4 of 5 bouwlagen	T2.3	0	0	0	0	0	-	-	0
- meer dan 5 bouwlagen	T2.4	0	0	0	0	0	-	-	0
- een bewoonbare dakverdieping	T2.5	2	20	106	-	0	-	-	128
Aantal gebouwen opgericht:									
- voor 1900	T3.1	0	29	20	0	0	12	61	-
- van 1900 tot 1918	T3.2	2	19	11	0	1	9	42	-
- van 1919 tot 1945	T3.3	8	58	40	0	3	11	120	-
- van 1946 tot 1961	T3.4	6	34	25	0	0	9	74	-
- van 1962 tot 1970	T3.5	0	10	40	0	1	10	61	-
- van 1971 tot 1981	T3.6	1	8	78	0	1	44	132	-
- na 1981	T3.7	0	1	38	0	0	7	46	-
Aantal gebouwen met bebouwde grondoppervlakte:									
- kleiner dan 45 m2	T4.1	0	2	1	-	0	-	-	3
- van 45 tot 64 m2	T4.2	1	4	0	-	0	-	-	5
- van 65 tot 104 m2	T4.3	4	18	10	-	0	-	-	32
- groter dan 104 m2	T4.4	12	135	241	-	6	-	-	394
Aantal gebouwen met centrale verwarming of airconditioning	T5	5	57	191	0	4	-	-	257
Aantal gebouwen met minstens een badkamer	T6.1	6	68	199	0	5	-	-	278
- aantal badkamers	T6.2	6	68	199	0	5	-	-	278
Aantal gebouwen met minstens een garage, parking of overdekte standplaats	T7.1	13	90	189	0	5	-	-	297
- aantal garages, parkings of overdekte standplaatsen	T7.2	13	91	203	0	5	-	-	312
Aantal woongelegenheden	T8	17	159	252	0	6	8	442	-
Aantal verhuurde woongelegenheden	T9	5	17	14	0	0	-	-	36

		Huizen in gesloten bebouwing	Huizen in halfopen bebouwing	Huizen in open bebouwing, hoeven, kastelen	Buildings en apparte- ments- gebouwen	Handels- huizen	Alle andere gebouwen	Totaal	Deel- totaal
		R1	R2	R3	R4	R5	R6	R7	R8
TIENEN									
9e Afdeling (SINT-MARGRIETE-HOUTEM)									
Aantal gebouwen	T1	21	105	145	0	2	52	325	-
Aantal gebouwen met:									
- 1 bouwlaag	T2.1	0	20	105	0	1	-	-	126
- 2 of 3 bouwlagen	T2.2	21	85	40	0	1	-	-	147
- 4 of 5 bouwlagen	T2.3	0	0	0	0	0	-	-	0
- meer dan 5 bouwlagen	T2.4	0	0	0	0	0	-	-	0
- een bewoonbare dakverdieping	T2.5	0	14	54	-	0	-	-	68
Aantal gebouwen opgericht:									
- voor 1900	T3.1	1	10	12	0	0	5	28	-
- van 1900 tot 1918	T3.2	1	3	10	0	0	1	15	-
- van 1919 tot 1945	T3.3	6	28	11	0	0	5	50	-
- van 1946 tot 1961	T3.4	7	41	20	0	0	7	75	-
- van 1962 tot 1970	T3.5	6	19	33	0	1	12	71	-
- van 1971 tot 1981	T3.6	0	2	42	0	1	8	53	-
- na 1981	T3.7	0	2	17	0	0	14	33	-
Aantal gebouwen met bebouwde grondoppervlakte:									
- kleiner dan 45 m2	T4.1	0	0	0	-	0	-	-	0
- van 45 tot 64 m2	T4.2	2	1	0	-	0	-	-	3
- van 65 tot 104 m2	T4.3	8	17	9	-	0	-	-	34
- groter dan 104 m2	T4.4	11	87	136	-	2	-	-	236
Aantal gebouwen met centrale verwarming of airconditioning	T5	13	43	101	0	1	-	-	158
Aantal gebouwen met minstens een badkamer	T6.1	18	62	115	0	2	-	-	197
- aantal badkamers	T6.2	18	62	116	0	2	-	-	198
Aantal gebouwen met minstens een garage, parking of overdekte standplaats	T7.1	15	68	117	0	2	-	-	202
- aantal garages, parkings of overdekte standplaatsen	T7.2	15	68	119	0	2	-	-	204
Aantal woongelegenheden	T8	21	105	145	0	2	3	276	-
Aantal verhuurde woongelegenheden	T9	3	10	6	0	1	-	-	20
TIENEN									
10e Afdeling (OPLINTER)									
Aantal gebouwen	T1	101	373	287	1	14	100	876	-
Aantal gebouwen met:									
- 1 bouwlaag	T2.1	4	52	207	0	4	-	-	267
- 2 of 3 bouwlagen	T2.2	97	321	80	1	10	-	-	509
- 4 of 5 bouwlagen	T2.3	0	0	0	0	0	-	-	0
- meer dan 5 bouwlagen	T2.4	0	0	0	0	0	-	-	0
- een bewoonbare dakverdieping	T2.5	3	36	82	-	2	-	-	123
Aantal gebouwen opgericht:									
- voor 1900	T3.1	2	29	15	0	3	10	59	-
- van 1900 tot 1918	T3.2	13	37	13	0	1	5	69	-
- van 1919 tot 1945	T3.3	40	112	33	1	3	15	204	-
- van 1946 tot 1961	T3.4	36	114	42	0	2	18	212	-
- van 1962 tot 1970	T3.5	8	54	55	0	1	19	137	-
- van 1971 tot 1981	T3.6	2	21	91	0	2	16	132	-
- na 1981	T3.7	0	6	38	0	2	17	63	-
Aantal gebouwen met bebouwde grondoppervlakte:									
- kleiner dan 45 m2	T4.1	3	1	0	-	0	-	-	4
- van 45 tot 64 m2	T4.2	1	8	1	-	1	-	-	11
- van 65 tot 104 m2	T4.3	29	103	23	-	2	-	-	157
- groter dan 104 m2	T4.4	68	261	263	-	11	-	-	603
Aantal gebouwen met centrale verwarming of airconditioning	T5	34	129	199	1	6	-	-	369
Aantal gebouwen met minstens een badkamer	T6.1	51	200	235	1	8	-	-	495
- aantal badkamers	T6.2	51	200	235	1	8	-	-	495
Aantal gebouwen met minstens een garage, parking of overdekte standplaats	T7.1	52	242	227	0	8	-	-	529
- aantal garages, parkings of overdekte standplaatsen	T7.2	52	244	238	0	8	-	-	542
Aantal woongelegenheden	T8	101	376	287	2	12	6	784	-
Aantal verhuurde woongelegenheden	T9	17	51	9	0	2	-	-	79

		Huizen in gesloten bebouwing	Huizen in halfopen bebouwing	Huizen in open bebouwing, hoeven, kastelen	Buildings en apparte- ments- gebouwen	Handels- huizen	Alle andere gebouwen	Totaal	Deel- totaal
		R1	R2	R3	R4	R5	R6	R7	R8
TIENEN		11e Afdeling (HAKENDOVER)							
Aantal gebouwen	T1	116	179	182	1	12	98	588	-
Aantal gebouwen met:									
- 1 bouwlaag	T2.1	22	37	133	0	2	-	-	194
- 2 of 3 bouwlagen	T2.2	94	142	49	1	10	-	-	296
- 4 of 5 bouwlagen	T2.3	0	0	0	0	0	-	-	0
- meer dan 5 bouwlagen	T2.4	0	0	0	0	0	-	-	0
- een bewoonbare dakverdieping	T2.5	15	22	67	-	0	-	-	104
Aantal gebouwen opgericht:									
- voor 1900	T3.1	26	32	35	0	1	10	104	-
- van 1900 tot 1918	T3.2	12	15	9	0	2	4	42	-
- van 1919 tot 1945	T3.3	32	54	12	0	3	14	115	-
- van 1946 tot 1961	T3.4	32	42	27	0	3	8	112	-
- van 1962 tot 1970	T3.5	5	24	26	0	3	18	76	-
- van 1971 tot 1981	T3.6	8	10	49	0	0	26	93	-
- na 1981	T3.7	1	2	24	1	0	18	46	-
Aantal gebouwen met bebouwde grondoppervlakte:									
- kleiner dan 45 m2	T4.1	1	0	0	-	0	-	-	1
- van 45 tot 64 m2	T4.2	8	5	1	-	0	-	-	14
- van 65 tot 104 m2	T4.3	27	34	10	-	1	-	-	72
- groter dan 104 m2	T4.4	80	140	171	-	11	-	-	402
Aantal gebouwen met centrale verwarming of airconditioning	T5	30	62	124	1	5	-	-	222
Aantal gebouwen met minstens een badkamer	T6.1	56	99	141	1	8	-	-	305
- aantal badkamers	T6.2	56	99	141	1	8	-	-	305
Aantal gebouwen met minstens een garage, parking of overdekte standplaats	T7.1	56	110	129	0	8	-	-	303
- aantal garages, parkings of overdekte standplaatsen	T7.2	56	114	131	0	8	-	-	309
Aantal woongelegenheden	T8	116	179	182	1	11	7	496	-
Aantal verhuurde woongelegenheden	T9	19	15	11	0	7	-	-	52

TIENEN		12e Afdeling (GOETSENHOVEN)							
Aantal gebouwen	T1	60	151	177	0	6	57	451	-
Aantal gebouwen met:									
- 1 bouwlaag	T2.1	8	27	110	0	0	-	-	145
- 2 of 3 bouwlagen	T2.2	49	124	66	0	6	-	-	245
- 4 of 5 bouwlagen	T2.3	0	0	0	0	0	-	-	0
- meer dan 5 bouwlagen	T2.4	3	0	1	0	0	-	-	4
- een bewoonbare dakverdieping	T2.5	5	22	44	-	0	-	-	71
Aantal gebouwen opgericht:									
- voor 1900	T3.1	19	43	46	0	1	16	125	-
- van 1900 tot 1918	T3.2	8	24	7	0	2	4	45	-
- van 1919 tot 1945	T3.3	18	36	21	0	2	6	83	-
- van 1946 tot 1961	T3.4	9	29	13	0	0	10	61	-
- van 1962 tot 1970	T3.5	3	13	17	0	1	5	39	-
- van 1971 tot 1981	T3.6	2	3	53	0	0	8	66	-
- na 1981	T3.7	1	3	20	0	0	8	32	-
Aantal gebouwen met bebouwde grondoppervlakte:									
- kleiner dan 45 m2	T4.1	3	1	1	-	0	-	-	5
- van 45 tot 64 m2	T4.2	4	4	0	-	0	-	-	8
- van 65 tot 104 m2	T4.3	13	35	17	-	0	-	-	65
- groter dan 104 m2	T4.4	40	111	159	-	6	-	-	316
Aantal gebouwen met centrale verwarming of airconditioning	T5	20	51	114	0	3	-	-	188
Aantal gebouwen met minstens een badkamer	T6.1	20	74	124	0	4	-	-	222
- aantal badkamers	T6.2	20	74	125	0	4	-	-	223
Aantal gebouwen met minstens een garage, parking of overdekte standplaats	T7.1	31	89	115	0	3	-	-	238
- aantal garages, parkings of overdekte standplaatsen	T7.2	31	90	117	0	3	-	-	241
Aantal woongelegenheden	T8	57	151	176	0	6	6	396	-
Aantal verhuurde woongelegenheden	T9	9	25	19	0	0	-	-	53

		Huizen in gesloten bebouwing	Huizen in halfopen bebouwing	Huizen in open bebouwing, hoeven, kasteelen	Buildings en apparte- ments- gebouwen	Handels- huizen	Alle andere gebouwen	Totaal	Deel- totaal
		R1	R2	R3	R4	R5	R6	R7	R8
TREMELO									
1e Afdeling (TREMELO)									
Aantal gebouwen	T1	60	291	1968	5	119	417	2860	-
Aantal gebouwen met:									
- 1 bouwlaag	T2.1	18	131	1699	0	36	-	-	1884
- 2 of 3 bouwlagen	T2.2	42	160	269	5	83	-	-	559
- 4 of 5 bouwlagen	T2.3	0	0	0	0	0	-	-	0
- meer dan 5 bouwlagen	T2.4	0	0	0	0	0	-	-	0
- een bewoonbare dakverdieping	T2.5	16	83	756	-	34	-	-	889
Aantal gebouwen opgericht:									
- voor 1900	T3.1	3	13	68	0	3	17	104	-
- van 1900 tot 1918	T3.2	5	13	70	0	7	19	114	-
- van 1919 tot 1945	T3.3	22	71	183	0	29	24	329	-
- van 1946 tot 1961	T3.4	14	116	481	0	45	101	757	-
- van 1962 tot 1970	T3.5	9	35	358	0	19	76	497	-
- van 1971 tot 1981	T3.6	5	31	552	4	10	144	746	-
- na 1981	T3.7	2	12	256	1	6	36	313	-
Aantal gebouwen met bebouwde grondoppervlakte:									
- kleiner dan 45 m2	T4.1	3	8	4	-	0	-	-	15
- van 45 tot 64 m2	T4.2	16	34	9	-	1	-	-	60
- van 65 tot 104 m2	T4.3	23	92	187	-	9	-	-	311
- groter dan 104 m2	T4.4	18	157	1768	-	109	-	-	2052
Aantal gebouwen met centrale verwarming of airconditioning	T5	15	110	1309	5	83	-	-	1522
Aantal gebouwen met minstens een badkamer	T6.1	23	143	1569	5	84	-	-	1824
- aantal badkamers	T6.2	23	143	1587	16	87	-	-	1856
Aantal gebouwen met minstens een garage, parking of overdekte standplaats	T7.1	31	184	1627	2	82	-	-	1926
- aantal garages, parkings of overdekte standplaatsen	T7.2	31	205	1785	6	96	-	-	2123
Aantal woongelegenheden	T8	60	292	1972	15	112	132	2583	-
Aantal verhuurde woongelegenheden	T9	39	130	352	13	48	-	-	582
TREMELO									
2e Afdeling (BAAL)									
Aantal gebouwen	T1	40	222	1323	11	65	376	2037	-
Aantal gebouwen met:									
- 1 bouwlaag	T2.1	17	104	958	0	18	-	-	1097
- 2 of 3 bouwlagen	T2.2	23	118	365	11	47	-	-	564
- 4 of 5 bouwlagen	T2.3	0	0	0	0	0	-	-	0
- meer dan 5 bouwlagen	T2.4	0	0	0	0	0	-	-	0
- een bewoonbare dakverdieping	T2.5	17	51	342	-	11	-	-	421
Aantal gebouwen opgericht:									
- voor 1900	T3.1	2	21	77	0	8	14	122	-
- van 1900 tot 1918	T3.2	1	12	41	0	2	8	64	-
- van 1919 tot 1945	T3.3	12	49	116	0	11	24	212	-
- van 1946 tot 1961	T3.4	4	40	321	0	12	80	457	-
- van 1962 tot 1970	T3.5	0	23	224	1	13	103	364	-
- van 1971 tot 1981	T3.6	21	61	387	6	14	101	590	-
- na 1981	T3.7	0	16	157	4	5	46	228	-
Aantal gebouwen met bebouwde grondoppervlakte:									
- kleiner dan 45 m2	T4.1	7	7	2	-	1	-	-	17
- van 45 tot 64 m2	T4.2	4	12	10	-	0	-	-	26
- van 65 tot 104 m2	T4.3	27	84	108	-	2	-	-	221
- groter dan 104 m2	T4.4	2	119	1203	-	62	-	-	1386
Aantal gebouwen met centrale verwarming of airconditioning	T5	18	99	821	10	38	-	-	986
Aantal gebouwen met minstens een badkamer	T6.1	22	145	1008	10	43	-	-	1228
- aantal badkamers	T6.2	22	146	1014	41	45	-	-	1268
Aantal gebouwen met minstens een garage, parking of overdekte standplaats	T7.1	25	149	1097	11	45	-	-	1327
- aantal garages, parkings of overdekte standplaatsen	T7.2	25	156	1208	43	56	-	-	1488
Aantal woongelegenheden	T8	40	222	1323	43	63	149	1840	-
Aantal verhuurde woongelegenheden	T9	24	83	174	40	23	-	-	344

		Huizen in gesloten bebouwing	Huizen in halfopen bebouwing	Huizen in open bebouwing, hoeven, kastelen	Buildings en apparte- ments- gebouwen	Handels- huizen	Alle andere gebouwen	Totaal	Deel- totaal
		R1	R2	R3	R4	R5	R6	R7	R8
UKKEL									
1e Afdeling									
Aantal gebouwen	T1	1195	49	4	315	319	197	2079	-
Aantal gebouwen met:									
- 1 bouwlaag	T2.1	4	4	0	1	3	-	-	12
- 2 of 3 bouwlagen	T2.2	1144	45	4	67	254	-	-	1514
- 4 of 5 bouwlagen	T2.3	46	0	0	187	62	-	-	295
- meer dan 5 bouwlagen	T2.4	1	0	0	60	0	-	-	61
- een bewoonbare dakverdieping	T2.5	496	21	3	-	129	-	-	649
Aantal gebouwen opgericht:									
- voor 1900	T3.1	8	0	0	0	2	6	16	-
- van 1900 tot 1918	T3.2	109	3	0	4	32	28	176	-
- van 1919 tot 1945	T3.3	962	43	3	149	259	82	1498	-
- van 1946 tot 1961	T3.4	103	2	1	108	20	57	291	-
- van 1962 tot 1970	T3.5	7	1	0	40	2	12	62	-
- van 1971 tot 1981	T3.6	6	0	0	11	2	10	29	-
- na 1981	T3.7	0	0	0	3	2	2	7	-
Aantal gebouwen met bebouwde grondoppervlakte:									
- kleiner dan 45 m2	T4.1	73	0	0	-	9	-	-	82
- van 45 tot 64 m2	T4.2	280	6	0	-	36	-	-	322
- van 65 tot 104 m2	T4.3	658	18	0	-	129	-	-	805
- groter dan 104 m2	T4.4	184	25	4	-	145	-	-	358
Aantal gebouwen met centrale verwarming of airconditioning	T5	676	42	4	241	139	-	-	1102
Aantal gebouwen met minstens een badkamer	T6.1	830	43	4	279	183	-	-	1339
- aantal badkamers	T6.2	1059	63	9	1928	307	-	-	3366
Aantal gebouwen met minstens een garage, parking of overdekte standplaats	T7.1	372	32	4	139	29	-	-	576
- aantal garages, parkings of overdekte standplaatsen	T7.2	387	38	6	991	34	-	-	1456
Aantal woongelegenheden	T8	1913	59	4	2200	686	58	4920	-
Aantal verhuurde woongelegenheden	T9	1099	27	1	1513	591	-	-	3231

UKKEL									
2e Afdeling									
Aantal gebouwen	T1	2077	830	544	707	258	352	4768	-
Aantal gebouwen met:									
- 1 bouwlaag	T2.1	67	58	130	3	10	-	-	268
- 2 of 3 bouwlagen	T2.2	1959	771	411	241	204	-	-	3586
- 4 of 5 bouwlagen	T2.3	49	1	1	297	44	-	-	392
- meer dan 5 bouwlagen	T2.4	2	0	2	166	0	-	-	170
- een bewoonbare dakverdieping	T2.5	1105	429	296	-	131	-	-	1961
Aantal gebouwen opgericht:									
- voor 1900	T3.1	57	17	5	4	17	5	105	-
- van 1900 tot 1918	T3.2	227	40	19	16	34	27	363	-
- van 1919 tot 1945	T3.3	1211	374	197	181	195	208	2366	-
- van 1946 tot 1961	T3.4	392	246	193	234	10	65	1140	-
- van 1962 tot 1970	T3.5	93	74	82	144	2	25	420	-
- van 1971 tot 1981	T3.6	72	57	26	107	0	15	277	-
- na 1981	T3.7	25	22	22	21	0	7	97	-
Aantal gebouwen met bebouwde grondoppervlakte:									
- kleiner dan 45 m2	T4.1	110	13	1	-	4	-	-	128
- van 45 tot 64 m2	T4.2	580	123	8	-	37	-	-	748
- van 65 tot 104 m2	T4.3	1048	376	69	-	90	-	-	1583
- groter dan 104 m2	T4.4	339	318	466	-	127	-	-	1250
Aantal gebouwen met centrale verwarming of airconditioning	T5	1349	765	535	649	104	-	-	3402
Aantal gebouwen met minstens een badkamer	T6.1	1523	771	537	677	120	-	-	3628
- aantal badkamers	T6.2	1886	947	971	7249	169	-	-	11222
Aantal gebouwen met minstens een garage, parking of overdekte standplaats	T7.1	993	674	482	519	42	-	-	2710
- aantal garages, parkings of overdekte standplaatsen	T7.2	1152	745	668	4989	47	-	-	7601
Aantal woongelegenheden	T8	2636	854	572	6424	430	57	10973	-
Aantal verhuurde woongelegenheden	T9	1235	314	180	4123	329	-	-	6181

	Huizen in gesloten bebouwing	Huizen in halfopen bebouwing	Huizen in open bebouwing, hoeven, kastelen	Buildings en apparta- ments- gebouwen	Handels- huizen	Alle andere gebouwen	Totaal	Deel- totaal
	R1	R2	R3	R4	R5	R6	R7	R8

UKKEL		4e Afdeling							
Aantal gebouwen	T1	2188	1413	1319	385	214	676	6195	-
Aantal gebouwen met:									
- 1 bouwlaag	T2.1	151	299	509	1	17	-	-	977
- 2 of 3 bouwlagen	T2.2	2012	1112	805	194	179	-	-	4302
- 4 of 5 bouwlagen	T2.3	25	2	3	147	18	-	-	195
- meer dan 5 bouwlagen	T2.4	0	0	2	43	0	-	-	45
- een bewoonbare dakverdieping	T2.5	796	592	728	-	88	-	-	2204
Aantal gebouwen opgericht:									
- voor 1900	T3.1	50	23	18	0	8	17	116	-
- van 1900 tot 1918	T3.2	311	94	77	6	35	61	584	-
- van 1919 tot 1945	T3.3	1122	412	368	72	124	271	2369	-
- van 1946 tot 1961	T3.4	516	677	444	131	30	227	2025	-
- van 1962 tot 1970	T3.5	107	130	218	73	10	51	589	-
- van 1971 tot 1981	T3.6	41	52	147	76	1	26	343	-
- na 1981	T3.7	41	25	47	27	6	23	169	-
Aantal gebouwen met bebouwde grondoppervlakte:									
- kleiner dan 45 m2	T4.1	208	90	3	-	2	-	-	303
- van 45 tot 64 m2	T4.2	827	416	13	-	18	-	-	1274
- van 65 tot 104 m2	T4.3	922	575	214	-	70	-	-	1781
- groter dan 104 m2	T4.4	231	332	1089	-	124	-	-	1776
Aantal gebouwen met centrale verwarming of airconditioning	T5	1220	1204	1268	343	97	-	-	4132
Aantal gebouwen met minstens een badkamer	T6.1	1434	1315	1294	366	109	-	-	4518
- aantal badkamers	T6.2	1644	1471	2115	3073	164	-	-	8467
Aantal gebouwen met minstens een garage, parking of overdekte standplaats	T7.1	720	741	1143	278	43	-	-	2925
- aantal garages, parkings of overdekte standplaatsen	T7.2	773	839	1646	2207	63	-	-	5528
Aantal woongelegenheden	T8	2631	1446	1351	2735	350	73	8586	-
Aantal verhuurde woongelegenheden	T9	1273	703	407	1732	269	-	-	4384

UKKEL		6e Afdeling							
Aantal gebouwen	T1	2107	500	99	375	242	342	3665	-
Aantal gebouwen met:									
- 1 bouwlaag	T2.1	26	39	31	0	1	-	-	97
- 2 of 3 bouwlagen	T2.2	2033	460	68	146	215	-	-	2922
- 4 of 5 bouwlagen	T2.3	47	1	0	168	26	-	-	242
- meer dan 5 bouwlagen	T2.4	1	0	0	61	0	-	-	62
- een bewoonbare dakverdieping	T2.5	770	138	49	-	108	-	-	1065
Aantal gebouwen opgericht:									
- voor 1900	T3.1	27	12	4	2	13	6	64	-
- van 1900 tot 1918	T3.2	228	28	4	2	46	34	342	-
- van 1919 tot 1945	T3.3	991	133	16	61	152	137	1490	-
- van 1946 tot 1961	T3.4	589	144	18	132	16	95	994	-
- van 1962 tot 1970	T3.5	206	144	31	120	8	32	541	-
- van 1971 tot 1981	T3.6	30	24	18	54	4	27	157	-
- na 1981	T3.7	36	15	8	4	3	11	77	-
Aantal gebouwen met bebouwde grondoppervlakte:									
- kleiner dan 45 m2	T4.1	137	32	2	-	7	-	-	178
- van 45 tot 64 m2	T4.2	869	180	1	-	35	-	-	1085
- van 65 tot 104 m2	T4.3	889	225	17	-	103	-	-	1234
- groter dan 104 m2	T4.4	212	63	79	-	97	-	-	451
Aantal gebouwen met centrale verwarming of airconditioning	T5	1175	400	94	287	85	-	-	2041
Aantal gebouwen met minstens een badkamer	T6.1	1433	438	94	337	92	-	-	2394
- aantal badkamers	T6.2	1578	453	146	3889	122	-	-	6188
Aantal gebouwen met minstens een garage, parking of overdekte standplaats	T7.1	750	247	84	241	25	-	-	1347
- aantal garages, parkings of overdekte standplaatsen	T7.2	822	266	125	2605	47	-	-	3865
Aantal woongelegenheden	T8	2689	510	105	4084	417	43	7848	-
Aantal verhuurde woongelegenheden	T9	1219	211	31	2581	300	-	-	4342

		Huizen in gesloten bebouwing	Huizen in halfopen bebouwing	Huizen in open bebouwing, hoeven, kastelen	Buildings en apparte- ments- gebouwen	Handels- huizen	Alle andere gebouwen	Totaal	Deel- totaal
		R1	R2	R3	R4	R5	R6	R7	R8
UKKEL									
8e Afdeling									
Aantal gebouwen	T1	597	86	37	184	94	100	1098	-
Aantal gebouwen met:									
- 1 bouwlaag	T2.1	3	4	4	0	0	-	-	11
- 2 of 3 bouwlagen	T2.2	554	81	33	23	68	-	-	759
- 4 of 5 bouwlagen	T2.3	40	1	0	56	26	-	-	123
- meer dan 5 bouwlagen	T2.4	0	0	0	105	0	-	-	105
- een bewoonbare dakverdieping	T2.5	378	58	18	-	63	-	-	517
Aantal gebouwen opgericht:									
- voor 1900	T3.1	10	2	0	0	3	0	15	-
- van 1900 tot 1918	T3.2	28	4	1	1	6	6	46	-
- van 1919 tot 1945	T3.3	470	49	12	33	79	55	698	-
- van 1946 tot 1961	T3.4	76	24	14	71	3	30	218	-
- van 1962 tot 1970	T3.5	9	4	6	39	1	8	67	-
- van 1971 tot 1981	T3.6	3	2	2	36	2	0	45	-
- na 1981	T3.7	1	1	2	4	0	1	9	-
Aantal gebouwen met bebouwde grondoppervlakte:									
- kleiner dan 45 m2	T4.1	13	0	0	-	0	-	-	13
- van 45 tot 64 m2	T4.2	70	4	0	-	11	-	-	85
- van 65 tot 104 m2	T4.3	334	34	0	-	45	-	-	413
- groter dan 104 m2	T4.4	180	48	37	-	38	-	-	303
Aantal gebouwen met centrale verwarming of airconditioning	T5	458	82	36	174	48	-	-	798
Aantal gebouwen met minstens een badkamer	T6.1	497	83	37	174	57	-	-	848
- aantal badkamers	T6.2	635	102	57	3657	89	-	-	4540
Aantal gebouwen met minstens een garage, parking of overdekte standplaats	T7.1	270	61	32	139	11	-	-	513
- aantal garages, parkings of overdekte standplaatsen	T7.2	277	66	43	2760	11	-	-	3157
Aantal woongelegenheden	T8	794	86	37	3240	196	77	4430	-
Aantal verhuurde woongelegenheden	T9	406	33	15	1845	167	-	-	2466

VILVOORDE									
1e Afdeling									
Aantal gebouwen	T1	1466	594	87	98	50	205	2500	-
Aantal gebouwen met:									
- 1 bouwlaag	T2.1	16	16	64	0	2	-	-	98
- 2 of 3 bouwlagen	T2.2	1449	578	23	78	47	-	-	2175
- 4 of 5 bouwlagen	T2.3	0	0	0	19	1	-	-	20
- meer dan 5 bouwlagen	T2.4	1	0	0	1	0	-	-	2
- een bewoonbare dakverdieping	T2.5	384	136	51	-	26	-	-	597
Aantal gebouwen opgericht:									
- voor 1900	T3.1	21	3	3	0	2	1	30	-
- van 1900 tot 1918	T3.2	56	3	1	0	8	5	73	-
- van 1919 tot 1945	T3.3	117	10	5	1	14	13	160	-
- van 1946 tot 1961	T3.4	880	329	32	25	21	102	1389	-
- van 1962 tot 1970	T3.5	319	182	12	46	4	64	627	-
- van 1971 tot 1981	T3.6	50	46	23	24	1	17	161	-
- na 1981	T3.7	23	21	11	2	0	3	60	-
Aantal gebouwen met bebouwde grondoppervlakte:									
- kleiner dan 45 m2	T4.1	46	6	0	-	0	-	-	52
- van 45 tot 64 m2	T4.2	845	204	6	-	3	-	-	1058
- van 65 tot 104 m2	T4.3	525	305	17	-	19	-	-	866
- groter dan 104 m2	T4.4	50	79	64	-	28	-	-	221
Aantal gebouwen met centrale verwarming of airconditioning	T5	1042	532	78	93	24	-	-	1769
Aantal gebouwen met minstens een badkamer	T6.1	1309	578	81	97	35	-	-	2100
- aantal badkamers	T6.2	1357	591	84	384	45	-	-	2461
Aantal gebouwen met minstens een garage, parking of overdekte standplaats	T7.1	931	543	81	84	28	-	-	1667
- aantal garages, parkings of overdekte standplaatsen	T7.2	948	572	86	323	29	-	-	1958
Aantal woongelegenheden	T8	1543	610	87	388	64	5	2697	-
Aantal verhuurde woongelegenheden	T9	308	101	14	291	39	-	-	753

		Huizen in gesloten bebouwing	Huizen in halfopen bebouwing	Huizen in open bebouwing, hoeven, kastelen	Buildings en apparte- ments- gebouwen	Handels- huizen	Alle andere gebouwen	Totaal	Deel- totaal
		R1	R2	R3	R4	R5	R6	R7	R8
VILVOORDE									
2e Afdeling									
Aantal gebouwen	T1	1201	16	0	93	372	213	1895	-
Aantal gebouwen met:									
- 1 bouwlaag	T2.1	55	1	0	0	16	-	-	72
- 2 of 3 bouwlagen	T2.2	1141	15	0	42	340	-	-	1538
- 4 of 5 bouwlagen	T2.3	5	0	0	44	16	-	-	65
- meer dan 5 bouwlagen	T2.4	0	0	0	7	0	-	-	7
- een bewoonbare dakverdieping	T2.5	460	8	0	-	103	-	-	571
Aantal gebouwen opgericht:									
- voor 1900	T3.1	448	7	0	4	202	46	707	-
- van 1900 tot 1918	T3.2	330	2	0	1	34	21	388	-
- van 1919 tot 1945	T3.3	290	5	0	8	67	40	410	-
- van 1946 tot 1961	T3.4	93	0	0	22	30	63	208	-
- van 1962 tot 1970	T3.5	24	1	0	26	21	25	97	-
- van 1971 tot 1981	T3.6	14	1	0	28	5	8	56	-
- na 1981	T3.7	2	0	0	4	13	10	29	-
Aantal gebouwen met bebouwde grondoppervlakte:									
- kleiner dan 45 m2	T4.1	79	1	0	-	8	-	-	88
- van 45 tot 64 m2	T4.2	339	1	0	-	52	-	-	392
- van 65 tot 104 m2	T4.3	593	6	0	-	128	-	-	727
- groter dan 104 m2	T4.4	190	8	0	-	184	-	-	382
Aantal gebouwen met centrale verwarming of airconditioning	T5	375	11	0	76	163	-	-	625
Aantal gebouwen met minstens een badkamer	T6.1	625	11	0	84	227	-	-	947
- aantal badkamers	T6.2	693	11	0	396	267	-	-	1367
Aantal gebouwen met minstens een garage, parking of overdekte standplaats	T7.1	200	5	0	48	35	-	-	288
- aantal garages, parkings of overdekte standplaatsen	T7.2	209	10	0	284	42	-	-	545
Aantal woongelegenheden	T8	1338	16	0	424	435	24	2237	-
Aantal verhuurde woongelegenheden	T9	559	7	0	270	289	-	-	1125

VILVOORDE									
3e Afdeling									
Aantal gebouwen	T1	2844	566	174	103	125	416	4228	-
Aantal gebouwen met:									
- 1 bouwlaag	T2.1	181	106	147	1	8	-	-	443
- 2 of 3 bouwlagen	T2.2	2658	457	27	63	115	-	-	3320
- 4 of 5 bouwlagen	T2.3	5	1	0	33	2	-	-	41
- meer dan 5 bouwlagen	T2.4	0	2	0	6	0	-	-	8
- een bewoonbare dakverdieping	T2.5	664	127	77	-	39	-	-	907
Aantal gebouwen opgericht:									
- voor 1900	T3.1	106	21	16	0	7	14	164	-
- van 1900 tot 1918	T3.2	489	39	19	1	34	24	606	-
- van 1919 tot 1945	T3.3	1116	239	13	4	58	67	1497	-
- van 1946 tot 1961	T3.4	450	109	20	27	17	118	741	-
- van 1962 tot 1970	T3.5	69	58	44	37	4	68	280	-
- van 1971 tot 1981	T3.6	122	71	46	25	5	71	340	-
- na 1981	T3.7	492	29	16	9	0	54	600	-
Aantal gebouwen met bebouwde grondoppervlakte:									
- kleiner dan 45 m2	T4.1	69	5	0	-	1	-	-	75
- van 45 tot 64 m2	T4.2	738	106	0	-	2	-	-	846
- van 65 tot 104 m2	T4.3	1733	268	18	-	46	-	-	2065
- groter dan 104 m2	T4.4	304	187	156	-	76	-	-	723
Aantal gebouwen met centrale verwarming of airconditioning	T5	1173	253	117	86	36	-	-	1665
Aantal gebouwen met minstens een badkamer	T6.1	1675	348	138	97	55	-	-	2313
- aantal badkamers	T6.2	1733	357	138	501	60	-	-	2789
Aantal gebouwen met minstens een garage, parking of overdekte standplaats	T7.1	1069	343	136	59	40	-	-	1647
- aantal garages, parkings of overdekte standplaatsen	T7.2	1125	380	159	309	53	-	-	2026
Aantal woongelegenheden	T8	3057	581	174	519	157	16	4504	-
Aantal verhuurde woongelegenheden	T9	1256	179	19	410	92	-	-	1956

	Huizen in gesloten bebouwing	Huizen in halfopen bebouwing	Huizen in open bebouwing, hoeven, kastelen	Buildings en apparte- ments- gebouwen	Handels- huizen	Alle andere gebouwen	Totaal	Deel- totaal
	R1	R2	R3	R4	R5	R6	R7	R8

VILVOORDE		4e Afdeling							
Aantal gebouwen	T1	601	45	7	18	66	182	919	-
Aantal gebouwen met:									
- 1 bouwlaag	T2.1	20	2	1	0	7	-	-	30
- 2 of 3 bouwlagen	T2.2	579	43	6	9	59	-	-	696
- 4 of 5 bouwlagen	T2.3	2	0	0	8	0	-	-	10
- meer dan 5 bouwlagen	T2.4	0	0	0	1	0	-	-	1
- een bewoonbare dakverdieping	T2.5	156	18	3	-	26	-	-	203
Aantal gebouwen opgericht:									
- voor 1900	T3.1	52	1	0	1	4	9	67	-
- van 1900 tot 1918	T3.2	148	3	1	0	13	13	178	-
- van 1919 tot 1945	T3.3	298	15	4	3	27	55	402	-
- van 1946 tot 1961	T3.4	90	25	0	5	15	35	170	-
- van 1962 tot 1970	T3.5	8	0	1	7	3	21	40	-
- van 1971 tot 1981	T3.6	5	1	1	1	2	33	43	-
- na 1981	T3.7	0	0	0	1	2	16	19	-
Aantal gebouwen met bebouwde grondoppervlakte:									
- kleiner dan 45 m2	T4.1	16	0	0	-	1	-	-	17
- van 45 tot 64 m2	T4.2	191	7	2	-	3	-	-	203
- van 65 tot 104 m2	T4.3	328	29	2	-	22	-	-	381
- groter dan 104 m2	T4.4	66	9	3	-	40	-	-	118
Aantal gebouwen met centrale verwarming of airconditioning	T5	101	22	5	15	20	-	-	163
Aantal gebouwen met minstens een badkamer	T6.1	389	37	5	18	40	-	-	489
- aantal badkamers	T6.2	402	39	5	345	43	-	-	834
Aantal gebouwen met minstens een garage, parking of overdekte standplaats	T7.1	63	23	3	7	15	-	-	111
- aantal garages, parkings of overdekte standplaatsen	T7.2	75	27	3	123	16	-	-	244
Aantal woongelegenheden	T8	662	47	7	346	75	25	1162	-
Aantal verhuurde woongelegenheden	T9	198	15	4	288	55	-	-	560

VILVOORDE		5e Afdeling							
Aantal gebouwen	T1	840	573	138	72	55	110	1788	-
Aantal gebouwen met:									
- 1 bouwlaag	T2.1	53	37	84	0	2	-	-	176
- 2 of 3 bouwlagen	T2.2	787	536	54	63	53	-	-	1493
- 4 of 5 bouwlagen	T2.3	0	0	0	4	0	-	-	4
- meer dan 5 bouwlagen	T2.4	0	0	0	5	0	-	-	5
- een bewoonbare dakverdieping	T2.5	154	64	40	-	15	-	-	273
Aantal gebouwen opgericht:									
- voor 1900	T3.1	155	36	11	1	8	6	217	-
- van 1900 tot 1918	T3.2	137	20	11	2	18	16	204	-
- van 1919 tot 1945	T3.3	259	62	10	3	15	14	363	-
- van 1946 tot 1961	T3.4	156	188	15	15	7	32	413	-
- van 1962 tot 1970	T3.5	63	156	45	11	4	19	298	-
- van 1971 tot 1981	T3.6	59	100	39	38	2	17	255	-
- na 1981	T3.7	11	11	7	2	1	6	38	-
Aantal gebouwen met bebouwde grondoppervlakte:									
- kleiner dan 45 m2	T4.1	62	8	1	-	1	-	-	72
- van 45 tot 64 m2	T4.2	349	127	2	-	5	-	-	483
- van 65 tot 104 m2	T4.3	345	344	29	-	20	-	-	738
- groter dan 104 m2	T4.4	84	94	106	-	29	-	-	313
Aantal gebouwen met centrale verwarming of airconditioning	T5	207	308	111	53	19	-	-	698
Aantal gebouwen met minstens een badkamer	T6.1	473	501	118	64	35	-	-	1191
- aantal badkamers	T6.2	473	502	120	320	35	-	-	1450
Aantal gebouwen met minstens een garage, parking of overdekte standplaats	T7.1	190	377	114	14	16	-	-	711
- aantal garages, parkings of overdekte standplaatsen	T7.2	192	390	118	135	16	-	-	851
Aantal woongelegenheden	T8	851	574	138	482	61	4	2110	-
Aantal verhuurde woongelegenheden	T9	327	184	20	295	31	-	-	857

		Huizen in gesloten bebouwing	Huizen in halfopen bebouwing	Huizen in open bebouwing, hoeven, kastelen	Buildings en apparte- ments- gebouwen	Handels- huizen	Alle andere gebouwen	Totaal	Deel- totaal
		R1	R2	R3	R4	R5	R6	R7	R8
VILVOORDE									
6e Afdeling (PEUTIE)									
Aantal gebouwen	T1	441	232	76	20	24	82	875	-
Aantal gebouwen met:									
- 1 bouwlaag	T2.1	69	48	62	0	2	-	-	181
- 2 of 3 bouwlagen	T2.2	372	184	14	20	22	-	-	612
- 4 of 5 bouwlagen	T2.3	0	0	0	0	0	-	-	0
- meer dan 5 bouwlagen	T2.4	0	0	0	0	0	-	-	0
- een bewoonbare dakverdieping	T2.5	97	63	45	-	4	-	-	209
Aantal gebouwen opgericht:									
- voor 1900	T3.1	27	11	7	0	2	10	57	-
- van 1900 tot 1918	T3.2	75	15	4	1	6	8	109	-
- van 1919 tot 1945	T3.3	210	31	5	4	11	13	274	-
- van 1946 tot 1961	T3.4	75	40	12	5	3	9	144	-
- van 1962 tot 1970	T3.5	14	59	20	5	1	14	113	-
- van 1971 tot 1981	T3.6	35	67	19	5	1	20	147	-
- na 1981	T3.7	5	9	9	0	0	8	31	-
Aantal gebouwen met bebouwde grondoppervlakte:									
- kleiner dan 45 m2	T4.1	9	13	0	-	0	-	-	22
- van 45 tot 64 m2	T4.2	86	16	0	-	0	-	-	102
- van 65 tot 104 m2	T4.3	229	114	7	-	6	-	-	356
- groter dan 104 m2	T4.4	117	89	69	-	18	-	-	293
Aantal gebouwen met centrale verwarming of airconditioning	T5	135	175	61	16	9	-	-	396
Aantal gebouwen met minstens een badkamer	T6.1	203	193	70	20	10	-	-	496
- aantal badkamers	T6.2	210	194	71	48	10	-	-	533
Aantal gebouwen met minstens een garage, parking of overdekte standplaats	T7.1	199	177	68	15	13	-	-	472
- aantal garages, parkings of overdekte standplaatsen	T7.2	215	180	70	38	13	-	-	516
Aantal woongelegenheden	T8	454	236	76	53	26	4	849	-
Aantal verhuurde woongelegenheden	T9	95	48	4	32	16	-	-	195
VORST									
1e Afdeling									
Aantal gebouwen	T1	2003	67	21	291	262	335	2979	-
Aantal gebouwen met:									
- 1 bouwlaag	T2.1	1	2	7	0	0	-	-	10
- 2 of 3 bouwlagen	T2.2	1544	64	14	54	103	-	-	1779
- 4 of 5 bouwlagen	T2.3	457	1	0	169	159	-	-	786
- meer dan 5 bouwlagen	T2.4	1	0	0	68	0	-	-	69
- een bewoonbare dakverdieping	T2.5	753	30	12	-	62	-	-	857
Aantal gebouwen opgericht:									
- voor 1900	T3.1	181	2	0	1	17	22	223	-
- van 1900 tot 1918	T3.2	933	8	0	58	143	121	1263	-
- van 1919 tot 1945	T3.3	824	44	18	138	89	134	1247	-
- van 1946 tot 1961	T3.4	56	13	2	45	10	43	169	-
- van 1962 tot 1970	T3.5	7	0	1	35	2	11	56	-
- van 1971 tot 1981	T3.6	1	0	0	13	1	2	17	-
- na 1981	T3.7	1	0	0	1	0	2	4	-
Aantal gebouwen met bebouwde grondoppervlakte:									
- kleiner dan 45 m2	T4.1	44	1	0	-	4	-	-	49
- van 45 tot 64 m2	T4.2	291	6	1	-	17	-	-	315
- van 65 tot 104 m2	T4.3	1235	26	3	-	136	-	-	1400
- groter dan 104 m2	T4.4	433	34	17	-	105	-	-	589
Aantal gebouwen met centrale verwarming of airconditioning	T5	655	56	21	184	54	-	-	970
Aantal gebouwen met minstens een badkamer	T6.1	1031	61	21	221	85	-	-	1419
- aantal badkamers	T6.2	1592	84	29	1533	152	-	-	3390
Aantal gebouwen met minstens een garage, parking of overdekte standplaats	T7.1	362	52	20	118	19	-	-	571
- aantal garages, parkings of overdekte standplaatsen	T7.2	389	57	21	529	21	-	-	1017
Aantal woongelegenheden	T8	5048	95	30	2160	824	46	8203	-
Aantal verhuurde woongelegenheden	T9	3280	46	17	1500	627	-	-	5470

		Huizen in gesloten bebouwing	Huizen in halfopen bebouwing	Huizen in open bebouwing, hoeven, kastelen	Buildings en apparte- ments- gebouwen	Handels- huizen	Alle andere gebouwen	Totaal	Deel- totaal
		R1	R2	R3	R4	R5	R6	R7	R8
VORST									
2e Afdeling									
Aantal gebouwen	T1	553	17	1	158	72	217	1018	-
Aantal gebouwen met:									
- 1 bouwlaag	T2.1	3	2	0	0	0	-	-	5
- 2 of 3 bouwlagen	T2.2	524	15	1	63	63	-	-	666
- 4 of 5 bouwlagen	T2.3	26	0	0	77	9	-	-	112
- meer dan 5 bouwlagen	T2.4	0	0	0	18	0	-	-	18
- een bewoonbare dakverdieping	T2.5	277	12	0	-	33	-	-	322
Aantal gebouwen opgericht:									
- voor 1900	T3.1	96	3	0	7	36	16	158	-
- van 1900 tot 1918	T3.2	173	3	0	7	21	24	228	-
- van 1919 tot 1945	T3.3	205	7	1	26	11	53	303	-
- van 1946 tot 1961	T3.4	66	4	0	74	2	54	200	-
- van 1962 tot 1970	T3.5	12	0	0	26	0	43	81	-
- van 1971 tot 1981	T3.6	0	0	0	17	2	15	34	-
- na 1981	T3.7	1	0	0	1	0	12	14	-
Aantal gebouwen met bebouwde grondoppervlakte:									
- kleiner dan 45 m2	T4.1	21	0	0	-	1	-	-	22
- van 45 tot 64 m2	T4.2	142	3	0	-	9	-	-	154
- van 65 tot 104 m2	T4.3	302	5	0	-	25	-	-	332
- groter dan 104 m2	T4.4	88	9	1	-	37	-	-	135
Aantal gebouwen met centrale verwarming of airconditioning	T5	235	10	1	112	22	-	-	380
Aantal gebouwen met minstens een badkamer	T6.1	343	13	1	139	26	-	-	522
- aantal badkamers	T6.2	434	18	1	1554	34	-	-	2041
Aantal gebouwen met minstens een garage, parking of overdekte standplaats	T7.1	165	10	0	82	3	-	-	260
- aantal garages, parkings of overdekte standplaatsen	T7.2	233	20	0	987	3	-	-	1243
Aantal woongelegenheden	T8	1019	21	1	1667	125	23	2856	-
Aantal verhuurde woongelegenheden	T9	555	14	0	1018	91	-	-	1678

VORST									
3e Afdeling									
Aantal gebouwen	T1	1528	99	14	589	158	231	2619	-
Aantal gebouwen met:									
- 1 bouwlaag	T2.1	12	8	3	1	3	-	-	27
- 2 of 3 bouwlagen	T2.2	1351	90	11	90	68	-	-	1610
- 4 of 5 bouwlagen	T2.3	165	1	0	260	87	-	-	513
- meer dan 5 bouwlagen	T2.4	0	0	0	238	0	-	-	238
- een bewoonbare dakverdieping	T2.5	1056	78	10	-	93	-	-	1237
Aantal gebouwen opgericht:									
- voor 1900	T3.1	111	5	1	7	15	23	162	-
- van 1900 tot 1918	T3.2	777	18	4	24	94	68	985	-
- van 1919 tot 1945	T3.3	525	31	5	190	38	79	868	-
- van 1946 tot 1961	T3.4	97	42	2	198	10	44	393	-
- van 1962 tot 1970	T3.5	16	1	2	136	1	14	170	-
- van 1971 tot 1981	T3.6	1	1	0	32	0	3	37	-
- na 1981	T3.7	1	1	0	2	0	0	4	-
Aantal gebouwen met bebouwde grondoppervlakte:									
- kleiner dan 45 m2	T4.1	26	1	0	-	2	-	-	29
- van 45 tot 64 m2	T4.2	160	3	0	-	8	-	-	171
- van 65 tot 104 m2	T4.3	955	50	5	-	83	-	-	1093
- groter dan 104 m2	T4.4	387	45	9	-	65	-	-	506
Aantal gebouwen met centrale verwarming of airconditioning	T5	936	94	11	528	52	-	-	1621
Aantal gebouwen met minstens een badkamer	T6.1	1161	95	12	544	80	-	-	1892
- aantal badkamers	T6.2	1761	124	21	5423	163	-	-	7492
Aantal gebouwen met minstens een garage, parking of overdekte standplaats	T7.1	422	73	11	358	5	-	-	869
- aantal garages, parkings of overdekte standplaatsen	T7.2	461	81	14	2876	5	-	-	3437
Aantal woongelegenheden	T8	3151	107	15	5575	481	44	9373	-
Aantal verhuurde woongelegenheden	T9	2012	33	8	3197	391	-	-	5641

		Huizen in gesloten bebouwing	Huizen in halfopen bebouwing	Huizen in open bebouwing, hoeven, kastelen	Buildings en apparte- ments- gebouwen	Handels- huizen	Alle andere gebouwen	Totaal	Deel- totaal
		R1	R2	R3	R4	R5	R6	R7	R8
VORST									
4e Afdeling									
Aantal gebouwen	T1	934	232	19	298	94	244	1821	-
Aantal gebouwen met:									
- 1 bouwlaag	T2.1	4	4	3	0	0	-	-	11
- 2 of 3 bouwlagen	T2.2	914	228	16	162	87	-	-	1407
- 4 of 5 bouwlagen	T2.3	16	0	0	122	7	-	-	145
- meer dan 5 bouwlagen	T2.4	0	0	0	14	0	-	-	14
- een bewoonbare dakverdieping	T2.5	401	83	10	-	35	-	-	529
Aantal gebouwen opgericht:									
- voor 1900	T3.1	172	21	8	1	28	25	255	-
- van 1900 tot 1918	T3.2	208	15	1	5	38	40	307	-
- van 1919 tot 1945	T3.3	250	45	4	115	22	55	491	-
- van 1946 tot 1961	T3.4	268	129	4	134	4	61	600	-
- van 1962 tot 1970	T3.5	28	15	1	32	1	20	97	-
- van 1971 tot 1981	T3.6	7	5	1	10	0	21	44	-
- na 1981	T3.7	1	2	0	1	1	22	27	-
Aantal gebouwen met bebouwde grondoppervlakte:									
- kleiner dan 45 m2	T4.1	66	24	0	-	2	-	-	92
- van 45 tot 64 m2	T4.2	386	125	2	-	11	-	-	524
- van 65 tot 104 m2	T4.3	406	60	4	-	46	-	-	516
- groter dan 104 m2	T4.4	76	23	13	-	35	-	-	147
Aantal gebouwen met centrale verwarming of airconditioning	T5	374	169	12	138	29	-	-	722
Aantal gebouwen met minstens een badkamer	T6.1	585	211	12	208	35	-	-	1051
- aantal badkamers	T6.2	647	231	17	1064	49	-	-	2008
Aantal gebouwen met minstens een garage, parking of overdekte standplaats	T7.1	231	61	10	105	7	-	-	414
- aantal garages, parkings of overdekte standplaatsen	T7.2	289	94	14	412	7	-	-	816
Aantal woongelegenheden	T8	1370	256	27	1630	151	37	3471	-
Aantal verhuurde woongelegenheden	T9	741	112	15	1418	110	-	-	2396
WATERMAAL-BOSVOORDE									
1e Afdeling									
Aantal gebouwen	T1	1722	874	167	290	128	164	3345	-
Aantal gebouwen met:									
- 1 bouwlaag	T2.1	90	124	29	0	3	-	-	246
- 2 of 3 bouwlagen	T2.2	1622	749	138	185	115	-	-	2809
- 4 of 5 bouwlagen	T2.3	9	1	0	73	10	-	-	93
- meer dan 5 bouwlagen	T2.4	1	0	0	32	0	-	-	33
- een bewoonbare dakverdieping	T2.5	1139	518	88	-	76	-	-	1821
Aantal gebouwen opgericht:									
- voor 1900	T3.1	51	28	12	5	8	20	124	-
- van 1900 tot 1918	T3.2	434	60	32	4	48	33	611	-
- van 1919 tot 1945	T3.3	890	542	61	65	58	40	1656	-
- van 1946 tot 1961	T3.4	256	183	38	86	8	40	611	-
- van 1962 tot 1970	T3.5	59	37	11	79	5	14	205	-
- van 1971 tot 1981	T3.6	20	19	6	46	1	15	107	-
- na 1981	T3.7	12	5	7	5	0	2	31	-
Aantal gebouwen met bebouwde grondoppervlakte:									
- kleiner dan 45 m2	T4.1	207	68	1	-	2	-	-	278
- van 45 tot 64 m2	T4.2	791	380	6	-	15	-	-	1192
- van 65 tot 104 m2	T4.3	646	331	47	-	61	-	-	1085
- groter dan 104 m2	T4.4	78	95	113	-	50	-	-	336
Aantal gebouwen met centrale verwarming of airconditioning	T5	777	415	155	196	60	-	-	1603
Aantal gebouwen met minstens een badkamer	T6.1	1081	554	157	225	81	-	-	2098
- aantal badkamers	T6.2	1165	573	175	2955	95	-	-	4963
Aantal gebouwen met minstens een garage, parking of overdekte standplaats	T7.1	511	320	133	166	23	-	-	1153
- aantal garages, parkings of overdekte standplaatsen	T7.2	530	368	135	2665	31	-	-	3729
Aantal woongelegenheden	T8	1928	892	175	3195	153	29	6372	-
Aantal verhuurde woongelegenheden	T9	851	487	47	2079	104	-	-	3568

		Huizen in gesloten bebouwing R1	Huizen in halfopen bebouwing R2	Huizen in open bebouwing, hoeven, kasteien R3	Buildings en apparte- ments- gebouwen R4	Handels- huizen R5	Alle andere gebouwen R6	Totaal R7	Deal- totaal R8
WATERMAAL-BOSVOORDE		2e Afdeling							
Aantal gebouwen	T1	1912	784	250	105	130	256	3437	-
Aantal gebouwen met:									
- 1 bouwlaag	T2.1	91	55	43	0	1	-	-	190
- 2 of 3 bouwlagen	T2.2	1794	725	207	45	126	-	-	2897
- 4 of 5 bouwlagen	T2.3	26	3	0	47	3	-	-	79
- meer dan 5 bouwlagen	T2.4	1	1	0	13	0	-	-	15
- een bewoonbare dakverdieping	T2.5	1029	377	134	-	89	-	-	1629
Aantal gebouwen opgericht:									
- voor 1900	T3.1	278	67	39	3	33	59	479	-
- van 1900 tot 1918	T3.2	523	88	35	4	46	43	739	-
- van 1919 tot 1945	T3.3	527	265	80	18	28	59	977	-
- van 1946 tot 1961	T3.4	417	255	61	26	18	43	820	-
- van 1962 tot 1970	T3.5	121	85	26	31	2	23	288	-
- van 1971 tot 1981	T3.6	31	20	4	21	3	16	95	-
- na 1981	T3.7	15	4	5	2	0	13	39	-
Aantal gebouwen met bebouwde grondoppervlakte:									
- kleiner dan 45 m ²	T4.1	271	21	2	-	3	-	-	297
- van 45 tot 64 m ²	T4.2	924	254	8	-	11	-	-	1197
- van 65 tot 104 m ²	T4.3	599	373	58	-	52	-	-	1082
- groter dan 104 m ²	T4.4	118	136	182	-	64	-	-	500
Aantal gebouwen met centrale verwarming of airconditioning	T5	882	622	225	95	69	-	-	1893
Aantal gebouwen met minstens een badkamer	T6.1	1106	695	237	94	79	-	-	2211
- aantal badkamers	T6.2	1317	806	382	1118	114	-	-	3737
Aantal gebouwen met minstens een garage, parking of overdekte standplaats	T7.1	727	519	161	70	20	-	-	1497
- aantal garages, parkings of overdekte standplaatsen	T7.2	803	566	224	1397	27	-	-	3017
Aantal woongelegenheden	T8	2220	880	282	1046	200	29	4657	-
Aantal verhuurde woongelegenheden	T9	926	370	115	738	135	-	-	2284
WEMMEL		1e Afdeling							
Aantal gebouwen	T1	383	358	923	25	54	133	1876	-
Aantal gebouwen met:									
- 1 bouwlaag	T2.1	43	75	788	0	6	-	-	912
- 2 of 3 bouwlagen	T2.2	338	283	135	19	47	-	-	822
- 4 of 5 bouwlagen	T2.3	1	0	0	5	1	-	-	7
- meer dan 5 bouwlagen	T2.4	1	0	0	1	0	-	-	2
- een bewoonbare dakverdieping	T2.5	119	91	636	-	25	-	-	871
Aantal gebouwen opgericht:									
- voor 1900	T3.1	23	16	16	0	4	20	79	-
- van 1900 tot 1918	T3.2	33	5	10	1	10	0	59	-
- van 1919 tot 1945	T3.3	111	51	18	0	15	18	213	-
- van 1946 tot 1961	T3.4	124	161	90	1	9	37	422	-
- van 1962 tot 1970	T3.5	58	78	212	11	10	25	394	-
- van 1971 tot 1981	T3.6	29	44	469	11	5	24	582	-
- na 1981	T3.7	5	3	108	1	1	9	127	-
Aantal gebouwen met bebouwde grondoppervlakte:									
- kleiner dan 45 m ²	T4.1	6	0	0	-	0	-	-	6
- van 45 tot 64 m ²	T4.2	94	61	6	-	2	-	-	163
- van 65 tot 104 m ²	T4.3	206	220	91	-	15	-	-	532
- groter dan 104 m ²	T4.4	77	77	826	-	37	-	-	1017
Aantal gebouwen met centrale verwarming of airconditioning	T5	237	326	900	24	34	-	-	1521
Aantal gebouwen met minstens een badkamer	T6.1	258	332	902	23	40	-	-	1555
- aantal badkamers	T6.2	289	340	1295	108	62	-	-	2094
Aantal gebouwen met minstens een garage, parking of overdekte standplaats	T7.1	207	311	900	17	18	-	-	1453
- aantal garages, parkings of overdekte standplaatsen	T7.2	221	321	1278	91	19	-	-	1930
Aantal woongelegenheden	T8	415	365	923	106	77	7	1893	-
Aantal verhuurde woongelegenheden	T9	115	61	95	84	34	-	-	389

	Huizen in gesloten bebouwing	Huizen in halfopen bebouwing	Huizen in open bebouwing, hoeven, kastelen	Buildings en apparte- ments- gebouwen	Handels- huizen	Alle andere gebouwen	Totaal	Deel- totaal
	R1	R2	R3	R4	R5	R6	R7	R8

WEMMEL **2e Afdeling**

Aantal gebouwen	T1	1543	370	235	105	93	207	2553	-
Aantal gebouwen met:									
- 1 bouwlaag	T2.1	37	87	151	0	7	-	-	282
- 2 of 3 bouwlagen	T2.2	1456	282	84	42	85	-	-	1949
- 4 of 5 bouwlagen	T2.3	50	1	0	58	1	-	-	110
- meer dan 5 bouwlagen	T2.4	0	0	0	5	0	-	-	5
- een bewoonbare dakverdieping	T2.5	638	148	106	-	54	-	-	946
Aantal gebouwen opgericht:									
- voor 1900	T3.1	27	12	14	0	4	9	66	-
- van 1900 tot 1918	T3.2	83	10	3	2	5	2	105	-
- van 1919 tot 1945	T3.3	592	112	33	1	38	26	802	-
- van 1946 tot 1961	T3.4	512	147	58	13	36	70	836	-
- van 1962 tot 1970	T3.5	185	41	46	30	9	45	356	-
- van 1971 tot 1981	T3.6	83	36	62	53	1	32	267	-
- na 1981	T3.7	61	12	19	6	0	23	121	-
Aantal gebouwen met bebouwde grondoppervlakte:									
- kleiner dan 45 m2	T4.1	28	7	0	-	0	-	-	35
- van 45 tot 64 m2	T4.2	496	36	4	-	1	-	-	537
- van 65 tot 104 m2	T4.3	823	211	40	-	39	-	-	1113
- groter dan 104 m2	T4.4	196	116	191	-	53	-	-	556
Aantal gebouwen met centrale verwarming of airconditioning	T5	1072	313	216	100	63	-	-	1764
Aantal gebouwen met minstens een badkamer	T6.1	1224	331	217	102	75	-	-	1949
- aantal badkamers	T6.2	1557	373	246	765	116	-	-	3057
Aantal gebouwen met minstens een garage, parking of overdekte standplaats	T7.1	820	282	214	89	38	-	-	1443
- aantal garages, parkings of overdekte standplaatsen	T7.2	1020	321	230	514	40	-	-	2125
Aantal woongelegenheden	T8	1991	411	239	783	164	28	3616	-
Aantal verhuurde woongelegenheden	T9	804	120	38	431	97	-	-	1490

WEZEMBEEK-OPPEM **1e Afdeling**

Aantal gebouwen	T1	616	543	592	24	36	217	2028	-
Aantal gebouwen met:									
- 1 bouwlaag	T2.1	57	228	466	0	6	-	-	757
- 2 of 3 bouwlagen	T2.2	554	315	126	16	30	-	-	1041
- 4 of 5 bouwlagen	T2.3	5	0	0	2	0	-	-	7
- meer dan 5 bouwlagen	T2.4	0	0	0	6	0	-	-	6
- een bewoonbare dakverdieping	T2.5	91	275	378	-	12	-	-	756
Aantal gebouwen opgericht:									
- voor 1900	T3.1	11	5	2	1	0	5	24	-
- van 1900 tot 1918	T3.2	27	8	13	1	4	10	63	-
- van 1919 tot 1945	T3.3	121	68	52	0	7	15	263	-
- van 1946 tot 1961	T3.4	317	213	154	3	17	64	768	-
- van 1962 tot 1970	T3.5	23	113	133	2	3	96	370	-
- van 1971 tot 1981	T3.6	101	87	166	13	4	16	387	-
- na 1981	T3.7	16	49	72	4	1	11	153	-
Aantal gebouwen met bebouwde grondoppervlakte:									
- kleiner dan 45 m2	T4.1	181	4	2	-	0	-	-	187
- van 45 tot 64 m2	T4.2	118	121	10	-	0	-	-	249
- van 65 tot 104 m2	T4.3	232	319	206	-	12	-	-	769
- groter dan 104 m2	T4.4	85	99	374	-	24	-	-	582
Aantal gebouwen met centrale verwarming of airconditioning	T5	486	498	567	23	27	-	-	1601
Aantal gebouwen met minstens een badkamer	T6.1	519	522	570	22	27	-	-	1660
- aantal badkamers	T6.2	542	556	670	573	29	-	-	2370
Aantal gebouwen met minstens een garage, parking of overdekte standplaats	T7.1	243	421	544	20	18	-	-	1246
- aantal garages, parkings of overdekte standplaatsen	T7.2	258	458	625	302	19	-	-	1662
Aantal woongelegenheden	T8	629	553	596	576	33	8	2395	-
Aantal verhuurde woongelegenheden	T9	238	127	115	422	14	-	-	916

		Huizen in gesloten bebouwing R1	Huizen in halfopen bebouwing R2	Huizen in open bebouwing, hoeven, kastelen R3	Buildings en apparte- ments- gebouwen R4	Handels- huizen R5	Alle andere gebouwen R6	Totaal R7	Deel- totaal R8
WEZEMBEEK-OPPEM									
									2e Afdeling
Aantal gebouwen	T1	377	752	988	13	27	163	2320	-
Aantal gebouwen met:									
- 1 bouwlaag	T2.1	33	233	669	0	3	-	-	938
- 2 of 3 bouwlagen	T2.2	344	519	319	7	24	-	-	1213
- 4 of 5 bouwlagen	T2.3	0	0	0	5	0	-	-	5
- meer dan 5 bouwlagen	T2.4	0	0	0	1	0	-	-	1
- een bewoonbare dakverdieping	T2.5	102	248	574	-	11	-	-	935
Aantal gebouwen opgericht:									
- voor 1900	T3.1	12	8	4	0	0	2	26	-
- van 1900 tot 1918	T3.2	29	18	21	0	2	7	77	-
- van 1919 tot 1945	T3.3	132	134	149	1	10	38	464	-
- van 1946 tot 1961	T3.4	136	232	414	2	9	85	878	-
- van 1962 tot 1970	T3.5	33	89	182	4	5	13	326	-
- van 1971 tot 1981	T3.6	29	230	149	6	0	12	426	-
- na 1981	T3.7	6	41	69	0	1	6	123	-
Aantal gebouwen met bebouwde grondoppervlakte:									
- kleiner dan 45 m2	T4.1	9	4	1	-	0	-	-	14
- van 45 tot 64 m2	T4.2	129	115	36	-	0	-	-	280
- van 65 tot 104 m2	T4.3	196	475	359	-	6	-	-	1036
- groter dan 104 m2	T4.4	43	158	592	-	21	-	-	814
Aantal gebouwen met centrale verwarming of airconditioning	T5	248	666	944	13	18	-	-	1889
Aantal gebouwen met minstens een badkamer	T6.1	267	687	950	13	23	-	-	1940
- aantal badkamers	T6.2	281	714	1085	146	24	-	-	2250
Aantal gebouwen met minstens een garage, parking of overdekte standplaats	T7.1	210	653	910	12	16	-	-	1801
- aantal garages, parkings of overdekte standplaatsen	T7.2	221	688	1011	103	17	-	-	2040
Aantal woongelegenheden	T8	390	760	994	120	29	8	2301	-
Aantal verhuurde woongelegenheden	T9	93	168	222	64	9	-	-	556
ZAVENTEM									
									1e Afdeling
Aantal gebouwen	T1	1507	432	34	133	151	298	2555	-
Aantal gebouwen met:									
- 1 bouwlaag	T2.1	147	89	12	0	3	-	-	251
- 2 of 3 bouwlagen	T2.2	1360	343	22	115	148	-	-	1988
- 4 of 5 bouwlagen	T2.3	0	0	0	14	0	-	-	14
- meer dan 5 bouwlagen	T2.4	0	0	0	4	0	-	-	4
- een bewoonbare dakverdieping	T2.5	420	121	12	-	46	-	-	599
Aantal gebouwen opgericht:									
- voor 1900	T3.1	162	42	8	0	28	34	274	-
- van 1900 tot 1918	T3.2	287	47	5	2	36	21	398	-
- van 1919 tot 1945	T3.3	533	133	3	12	57	43	781	-
- van 1946 tot 1961	T3.4	320	129	9	18	14	65	555	-
- van 1962 tot 1970	T3.5	134	39	4	39	5	28	249	-
- van 1971 tot 1981	T3.6	55	32	4	55	7	39	192	-
- na 1981	T3.7	16	10	1	7	4	68	106	-
Aantal gebouwen met bebouwde grondoppervlakte:									
- kleiner dan 45 m2	T4.1	34	7	0	-	1	-	-	42
- van 45 tot 64 m2	T4.2	428	107	1	-	4	-	-	540
- van 65 tot 104 m2	T4.3	823	202	3	-	64	-	-	1092
- groter dan 104 m2	T4.4	222	116	30	-	82	-	-	450
Aantal gebouwen met centrale verwarming of airconditioning	T5	607	189	24	110	80	-	-	1010
Aantal gebouwen met minstens een badkamer	T6.1	959	323	23	122	97	-	-	1524
- aantal badkamers	T6.2	1044	341	23	509	104	-	-	2021
Aantal gebouwen met minstens een garage, parking of overdekte standplaats	T7.1	477	226	18	102	29	-	-	852
- aantal garages, parkings of overdekte standplaatsen	T7.2	554	247	23	807	34	-	-	1665
Aantal woongelegenheden	T8	1613	452	34	552	155	6	2812	-
Aantal verhuurde woongelegenheden	T9	476	125	7	411	75	-	-	1094

	Huizen in gesloten bebouwing	Huizen in halfopen bebouwing	Huizen in open bebouwing, hoeven, kastelen	Buildings en apparte- ments- gebouwen	Handels- huizen	Alle andere gebouwen	Totaal	Deel- totaal
	R1	R2	R3	R4	R5	R6	R7	R8

ZAVENTEM								2e Afdeling	
Aantal gebouwen	T1	438	371	467	27	30	215	1548	-
Aantal gebouwen met:									
- 1 bouwlaag	T2.1	54	84	410	0	4	-	-	552
- 2 of 3 bouwlagen	T2.2	383	287	57	16	26	-	-	769
- 4 of 5 bouwlagen	T2.3	1	0	0	8	0	-	-	9
- meer dan 5 bouwlagen	T2.4	0	0	0	3	0	-	-	3
- een bewoonbare dakverdieping	T2.5	76	111	235	-	11	-	-	433
Aantal gebouwen opgericht:									
- voor 1900	T3.1	110	48	7	0	5	18	188	-
- van 1900 tot 1918	T3.2	49	12	2	0	6	8	77	-
- van 1919 tot 1945	T3.3	46	13	5	0	7	12	83	-
- van 1946 tot 1961	T3.4	77	91	54	2	5	19	248	-
- van 1962 tot 1970	T3.5	123	116	104	10	3	21	377	-
- van 1971 tot 1981	T3.6	26	59	132	14	2	81	314	-
- na 1981	T3.7	7	32	163	1	2	56	261	-
Aantal gebouwen met bebouwde grondoppervlakte:									
- kleiner dan 45 m2	T4.1	21	5	1	-	0	-	-	27
- van 45 tot 64 m2	T4.2	160	90	2	-	0	-	-	252
- van 65 tot 104 m2	T4.3	176	194	121	-	5	-	-	496
- groter dan 104 m2	T4.4	81	82	343	-	25	-	-	531
Aantal gebouwen met centrale verwarming of airconditioning	T5	256	306	444	25	19	-	-	1050
Aantal gebouwen met minstens een badkamer	T6.1	289	324	459	26	20	-	-	1118
- aantal badkamers	T6.2	329	360	479	218	26	-	-	1412
Aantal gebouwen met minstens een garage, parking of overdekte standplaats	T7.1	218	295	448	20	13	-	-	994
- aantal garages, parkings of overdekte standplaatsen	T7.2	242	322	497	147	20	-	-	1228
Aantal woongelegenheden	T8	485	404	471	219	37	8	1624	-
Aantal verhuurde woongelegenheden	T9	173	105	34	156	24	-	-	492

ZAVENTEM								3e Afdeling (NOSSEGEM)	
Aantal gebouwen	T1	268	264	298	8	38	189	1065	-
Aantal gebouwen met:									
- 1 bouwlaag	T2.1	22	62	238	0	3	-	-	325
- 2 of 3 bouwlagen	T2.2	246	202	60	8	35	-	-	551
- 4 of 5 bouwlagen	T2.3	0	0	0	0	0	-	-	0
- meer dan 5 bouwlagen	T2.4	0	0	0	0	0	-	-	0
- een bewoonbare dakverdieping	T2.5	34	58	113	-	7	-	-	212
Aantal gebouwen opgericht:									
- voor 1900	T3.1	23	18	23	1	1	13	79	-
- van 1900 tot 1918	T3.2	31	26	19	0	8	11	95	-
- van 1919 tot 1945	T3.3	65	54	15	0	8	19	161	-
- van 1946 tot 1961	T3.4	49	65	36	1	15	27	193	-
- van 1962 tot 1970	T3.5	54	51	31	3	1	9	149	-
- van 1971 tot 1981	T3.6	39	38	135	1	1	49	263	-
- na 1981	T3.7	7	12	39	2	4	61	125	-
Aantal gebouwen met bebouwde grondoppervlakte:									
- kleiner dan 45 m2	T4.1	6	1	0	-	1	-	-	8
- van 45 tot 64 m2	T4.2	83	25	3	-	0	-	-	111
- van 65 tot 104 m2	T4.3	103	109	46	-	6	-	-	264
- groter dan 104 m2	T4.4	76	129	249	-	31	-	-	485
Aantal gebouwen met centrale verwarming of airconditioning	T5	161	195	246	8	22	-	-	632
Aantal gebouwen met minstens een badkamer	T6.1	186	213	257	8	23	-	-	687
- aantal badkamers	T6.2	200	217	267	23	28	-	-	735
Aantal gebouwen met minstens een garage, parking of overdekte standplaats	T7.1	161	198	251	8	25	-	-	643
- aantal garages, parkings of overdekte standplaatsen	T7.2	180	222	309	22	110	-	-	843
Aantal woongelegenheden	T8	290	272	307	23	44	8	944	-
Aantal verhuurde woongelegenheden	T9	87	39	52	10	21	-	-	209

		Huizen in gesloten bebouwing	Huizen in halfopen bebouwing	Huizen in open bebouwing, hoeven, kastelen	Buildings en apparte- ments- gebouwen	Handels- huizen	Alle andere gebouwen	Totaal	Deel- totaal
		R1	R2	R3	R4	R5	R6	R7	R8
ZAVENTEM									
4e Afdeling (STERREBEEK)									
Aantal gebouwen	T1	441	692	1121	9	63	184	2510	-
Aantal gebouwen met:									
- 1 bouwlaag	T2.1	81	164	950	0	2	-	-	1197
- 2 of 3 bouwlagen	T2.2	360	528	171	8	61	-	-	1128
- 4 of 5 bouwlagen	T2.3	0	0	0	1	0	-	-	1
- meer dan 5 bouwlagen	T2.4	0	0	0	0	0	-	-	0
- een bewoonbare dakverdieping	T2.5	104	185	673	-	16	-	-	978
Aantal gebouwen opgericht:									
- voor 1900	T3.1	101	48	22	0	9	30	210	-
- van 1900 tot 1918	T3.2	53	15	13	0	13	5	99	-
- van 1919 tot 1945	T3.3	98	89	47	0	16	33	283	-
- van 1946 tot 1961	T3.4	81	185	213	1	17	48	545	-
- van 1962 tot 1970	T3.5	61	169	336	2	3	38	609	-
- van 1971 tot 1981	T3.6	37	152	350	4	1	16	560	-
- na 1981	T3.7	10	34	140	2	4	14	204	-
Aantal gebouwen met bebouwde grondoppervlakte:									
- kleiner dan 45 m2	T4.1	17	5	0	-	0	-	-	22
- van 45 tot 64 m2	T4.2	78	90	19	-	0	-	-	187
- van 65 tot 104 m2	T4.3	185	409	305	-	12	-	-	911
- groter dan 104 m2	T4.4	161	188	797	-	51	-	-	1197
Aantal gebouwen met centrale verwarming of airconditioning	T5	269	584	1078	9	46	-	-	1986
Aantal gebouwen met minstens een badkamer	T6.1	284	611	1090	8	54	-	-	2047
- aantal badkamers	T6.2	308	639	1230	19	60	-	-	2256
Aantal gebouwen met minstens een garage, parking of overdekte standplaats	T7.1	269	579	1062	6	39	-	-	1955
- aantal garages, parkings of overdekte standplaatsen	T7.2	324	633	1309	14	44	-	-	2324
Aantal woongelegenheden	T8	473	706	1127	28	65	21	2420	-
Aantal verhuurde woongelegenheden	T9	139	157	158	11	28	-	-	493
ZAVENTEM									
5e Afdeling (SINT-STEVENS-WOLUWE)									
Aantal gebouwen	T1	563	672	240	85	40	213	1813	-
Aantal gebouwen met:									
- 1 bouwlaag	T2.1	24	56	184	1	6	-	-	271
- 2 of 3 bouwlagen	T2.2	539	616	56	67	34	-	-	1312
- 4 of 5 bouwlagen	T2.3	0	0	0	5	0	-	-	5
- meer dan 5 bouwlagen	T2.4	0	0	0	12	0	-	-	12
- een bewoonbare dakverdieping	T2.5	114	133	121	-	13	-	-	381
Aantal gebouwen opgericht:									
- voor 1900	T3.1	45	35	14	0	10	17	121	-
- van 1900 tot 1918	T3.2	87	28	12	2	4	9	142	-
- van 1919 tot 1945	T3.3	85	26	15	1	14	13	154	-
- van 1946 tot 1961	T3.4	169	236	28	4	7	62	506	-
- van 1962 tot 1970	T3.5	59	148	29	15	3	21	275	-
- van 1971 tot 1981	T3.6	103	182	112	58	1	34	490	-
- na 1981	T3.7	15	17	30	5	1	57	125	-
Aantal gebouwen met bebouwde grondoppervlakte:									
- kleiner dan 45 m2	T4.1	6	0	0	-	1	-	-	7
- van 45 tot 64 m2	T4.2	182	162	1	-	0	-	-	345
- van 65 tot 104 m2	T4.3	285	401	38	-	7	-	-	731
- groter dan 104 m2	T4.4	90	109	201	-	32	-	-	432
Aantal gebouwen met centrale verwarming of airconditioning	T5	360	537	208	74	18	-	-	1197
Aantal gebouwen met minstens een badkamer	T6.1	434	623	217	81	28	-	-	1383
- aantal badkamers	T6.2	462	659	248	1290	30	-	-	2689
Aantal gebouwen met minstens een garage, parking of overdekte standplaats	T7.1	348	548	218	72	16	-	-	1202
- aantal garages, parkings of overdekte standplaatsen	T7.2	376	627	277	972	18	-	-	2270
Aantal woongelegenheden	T8	592	692	253	1253	41	16	2847	-
Aantal verhuurde woongelegenheden	T9	140	135	55	880	25	-	-	1235

	Huizen in gesloten bebouwing	Huizen in halfopen bebouwing	Huizen in open bebouwing, hoeven, kastelen	Buildings en apparte- ments- gebouwen	Handels- huizen	Alle andere gebouwen	Totaal	Deel- totaal
	R1	R2	R3	R4	R5	R6	R7	R8

ZEMST **1e Afdeling (ZEMST)**

Aantal gebouwen	T1	335	606	681	2	64	177	1865	-
Aantal gebouwen met:									
- 1 bouwlaag	T2.1	92	213	590	0	12	-	-	907
- 2 of 3 bouwlagen	T2.2	243	393	91	2	52	-	-	781
- 4 of 5 bouwlagen	T2.3	0	0	0	0	0	-	-	0
- meer dan 5 bouwlagen	T2.4	0	0	0	0	0	-	-	0
- een bewoonbare dakverdieping	T2.5	50	98	262	-	13	-	-	423
Aantal gebouwen opgericht:									
- voor 1900	T3.1	54	43	86	0	12	22	217	-
- van 1900 tot 1918	T3.2	53	41	51	0	13	17	175	-
- van 1919 tot 1945	T3.3	141	141	71	0	16	20	389	-
- van 1946 tot 1961	T3.4	26	112	73	0	8	18	237	-
- van 1962 tot 1970	T3.5	10	56	103	2	7	20	198	-
- van 1971 tot 1981	T3.6	49	185	168	0	4	64	470	-
- na 1981	T3.7	2	28	129	0	4	16	179	-
Aantal gebouwen met bebouwde grondoppervlakte:									
- kleiner dan 45 m2	T4.1	5	21	0	-	1	-	-	27
- van 45 tot 64 m2	T4.2	34	11	4	-	0	-	-	49
- van 65 tot 104 m2	T4.3	158	265	40	-	4	-	-	467
- groter dan 104 m2	T4.4	138	309	637	-	59	-	-	1143
Aantal gebouwen met centrale verwarming of airconditioning	T5	125	341	469	2	32	-	-	969
Aantal gebouwen met minstens een badkamer	T6.1	162	438	540	2	44	-	-	1186
- aantal badkamers	T6.2	163	439	546	6	47	-	-	1201
Aantal gebouwen met minstens een garage, parking of overdekte standplaats	T7.1	143	399	524	1	38	-	-	1105
- aantal garages, parkings of overdekte standplaatsen	T7.2	148	413	560	2	43	-	-	1166
Aantal woongelegenheden	T8	338	608	681	6	65	10	1708	-
Aantal verhuurde woongelegenheden	T9	131	152	53	4	27	-	-	367

ZEMST **2e Afdeling (HOFSTADE)**

Aantal gebouwen	T1	236	481	738	13	51	177	1696	-
Aantal gebouwen met:									
- 1 bouwlaag	T2.1	45	181	571	0	8	-	-	805
- 2 of 3 bouwlagen	T2.2	190	300	166	13	43	-	-	712
- 4 of 5 bouwlagen	T2.3	0	0	1	0	0	-	-	1
- meer dan 5 bouwlagen	T2.4	1	0	0	0	0	-	-	1
- een bewoonbare dakverdieping	T2.5	43	140	311	-	11	-	-	505
Aantal gebouwen opgericht:									
- voor 1900	T3.1	27	24	21	0	1	8	81	-
- van 1900 tot 1918	T3.2	43	47	16	0	3	7	116	-
- van 1919 tot 1945	T3.3	113	120	86	1	21	19	360	-
- van 1946 tot 1961	T3.4	36	144	183	2	14	57	436	-
- van 1962 tot 1970	T3.5	8	52	106	4	5	38	213	-
- van 1971 tot 1981	T3.6	6	57	237	6	6	31	343	-
- na 1981	T3.7	3	37	89	0	1	17	147	-
Aantal gebouwen met bebouwde grondoppervlakte:									
- kleiner dan 45 m2	T4.1	6	4	1	-	1	-	-	12
- van 45 tot 64 m2	T4.2	41	22	15	-	0	-	-	78
- van 65 tot 104 m2	T4.3	141	199	111	-	7	-	-	458
- groter dan 104 m2	T4.4	48	256	611	-	43	-	-	958
Aantal gebouwen met centrale verwarming of airconditioning	T5	56	254	574	12	25	-	-	921
Aantal gebouwen met minstens een badkamer	T6.1	125	354	656	13	36	-	-	1184
- aantal badkamers	T6.2	131	355	657	35	42	-	-	1220
Aantal gebouwen met minstens een garage, parking of overdekte standplaats	T7.1	55	302	617	11	26	-	-	1011
- aantal garages, parkings of overdekte standplaatsen	T7.2	61	325	644	36	34	-	-	1100
Aantal woongelegenheden	T8	242	483	738	54	49	13	1579	-
Aantal verhuurde woongelegenheden	T9	89	103	75	35	27	-	-	329

	Huizen in gesloten bebouwing R1	Huizen in halfopen bebouwing R2	Huizen in open bebouwing, hoeven, kastelen R3	Buildings en apparte- ments- gebouwen R4	Handels- huizen R5	Alle andere gebouwen R6	Totaal R7	Deel- totaal R8	
ZEMST									
3e Afdeling (WEERDE)									
Aantal gebouwen	T1	131	347	259	8	20	59	824	-
Aantal gebouwen met:									
- 1 bouwlaag	T2.1	30	122	219	0	2	-	-	373
- 2 of 3 bouwlagen	T2.2	100	225	40	8	18	-	-	391
- 4 of 5 bouwlagen	T2.3	0	0	0	0	0	-	-	0
- meer dan 5 bouwlagen	T2.4	1	0	0	0	0	-	-	1
- een bewoonbare dakverdieping	T2.5	25	94	128	-	3	-	-	250
Aantal gebouwen opgericht:									
- voor 1900	T3.1	14	29	5	0	1	8	57	-
- van 1900 tot 1918	T3.2	9	27	3	0	4	0	43	-
- van 1919 tot 1945	T3.3	68	88	29	0	7	11	203	-
- van 1946 tot 1961	T3.4	23	127	69	1	3	17	240	-
- van 1962 tot 1970	T3.5	2	26	56	1	3	5	93	-
- van 1971 tot 1981	T3.6	8	27	41	3	1	11	91	-
- na 1981	T3.7	7	23	56	3	1	7	97	-
Aantal gebouwen met bebouwde grondoppervlakte:									
- kleiner dan 45 m2	T4.1	1	1	0	-	1	-	-	3
- van 45 tot 64 m2	T4.2	16	9	1	-	0	-	-	26
- van 65 tot 104 m2	T4.3	55	128	45	-	3	-	-	231
- groter dan 104 m2	T4.4	59	209	213	-	16	-	-	497
Aantal gebouwen met centrale verwarming of airconditioning	T5	60	194	217	8	8	-	-	487
Aantal gebouwen met minstens een badkamer	T6.1	82	262	231	8	12	-	-	595
- aantal badkamers	T6.2	83	267	231	32	13	-	-	626
Aantal gebouwen met minstens een garage, parking of overdekte standplaats	T7.1	72	239	229	5	11	-	-	556
- aantal garages, parkings of overdekte standplaatsen	T7.2	72	243	236	12	11	-	-	574
Aantal woongelegenheden	T8	132	352	259	32	20	2	797	-
Aantal verhuurde woongelegenheden	T9	43	49	16	29	6	-	-	143

ZEMST									
4e Afdeling (ELEWIJT)									
Aantal gebouwen	T1	116	350	1005	7	46	336	1860	-
Aantal gebouwen met:									
- 1 bouwlaag	T2.1	18	175	867	0	12	-	-	1072
- 2 of 3 bouwlagen	T2.2	96	175	138	7	34	-	-	450
- 4 of 5 bouwlagen	T2.3	0	0	0	0	0	-	-	0
- meer dan 5 bouwlagen	T2.4	2	0	0	0	0	-	-	2
- een bewoonbare dakverdieping	T2.5	22	112	422	-	10	-	-	566
Aantal gebouwen opgericht:									
- voor 1900	T3.1	3	21	49	0	2	13	88	-
- van 1900 tot 1918	T3.2	5	37	33	0	9	6	90	-
- van 1919 tot 1945	T3.3	35	97	97	0	16	17	262	-
- van 1946 tot 1961	T3.4	23	114	246	0	9	126	518	-
- van 1962 tot 1970	T3.5	7	36	172	2	4	75	296	-
- van 1971 tot 1981	T3.6	22	20	289	1	4	73	409	-
- na 1981	T3.7	21	25	119	4	2	26	197	-
Aantal gebouwen met bebouwde grondoppervlakte:									
- kleiner dan 45 m2	T4.1	3	2	4	-	0	-	-	9
- van 45 tot 64 m2	T4.2	11	17	12	-	0	-	-	40
- van 65 tot 104 m2	T4.3	74	134	166	-	4	-	-	378
- groter dan 104 m2	T4.4	28	197	823	-	42	-	-	1090
Aantal gebouwen met centrale verwarming of airconditioning	T5	66	162	682	7	25	-	-	942
Aantal gebouwen met minstens een badkamer	T6.1	73	225	797	7	31	-	-	1133
- aantal badkamers	T6.2	76	225	812	22	31	-	-	1166
Aantal gebouwen met minstens een garage, parking of overdekte standplaats	T7.1	58	227	818	4	27	-	-	1134
- aantal garages, parkings of overdekte standplaatsen	T7.2	62	240	913	16	31	-	-	1262
Aantal woongelegenheden	T8	117	350	1007	22	44	218	1758	-
Aantal verhuurde woongelegenheden	T9	48	109	149	17	18	-	-	341

	Huizen in gesloten bebouwing	Huizen in halfopen bebouwing	Huizen in open bebouwing, hoeven, kastelen	Buildings en apparte- ments- gebouwen	Handels- huizen	Alle andere gebouwen	Totaal	Deel- totaal
	R1	R2	R3	R4	R5	R6	R7	R8

ZEMST		5e Afdeling (EPPEGEM)							
Aantal gebouwen	T1	359	391	402	5	52	140	1349	-
Aantal gebouwen met:									
- 1 bouwlaag	T2.1	91	139	359	0	8	-	-	597
- 2 of 3 bouwlagen	T2.2	268	252	43	5	44	-	-	612
- 4 of 5 bouwlagen	T2.3	0	0	0	0	0	-	-	0
- meer dan 5 bouwlagen	T2.4	0	0	0	0	0	-	-	0
- een bewoonbare dakverdieping	T2.5	67	126	214	-	9	-	-	416
Aantal gebouwen opgericht:									
- voor 1900	T3.1	27	14	21	1	3	10	76	-
- van 1900 tot 1918	T3.2	52	19	17	1	6	8	103	-
- van 1919 tot 1945	T3.3	194	49	37	0	19	13	312	-
- van 1946 tot 1961	T3.4	59	158	71	1	10	51	350	-
- van 1962 tot 1970	T3.5	13	74	67	1	5	12	172	-
- van 1971 tot 1981	T3.6	9	37	101	0	5	25	177	-
- na 1981	T3.7	5	40	88	1	4	21	159	-
Aantal gebouwen met bebouwde grondoppervlakte:									
- kleiner dan 45 m2	T4.1	7	1	1	-	0	-	-	9
- van 45 tot 64 m2	T4.2	49	12	7	-	0	-	-	68
- van 65 tot 104 m2	T4.3	147	138	66	-	13	-	-	364
- groter dan 104 m2	T4.4	156	240	328	-	39	-	-	763
Aantal gebouwen met centrale verwarming of airconditioning	T5	87	240	318	5	27	-	-	677
Aantal gebouwen met minstens een badkamer									
- aantal badkamers	T6.1	122	309	340	5	27	-	-	803
	T6.2	123	312	342	12	28	-	-	817
Aantal gebouwen met minstens een garage, parking of overdekte standplaats	T7.1	161	316	347	5	21	-	-	850
- aantal garages, parkings of overdekte standplaatsen	T7.2	163	317	358	10	21	-	-	869
Aantal woongelegenheden	T8	359	391	403	14	48	43	1258	-
Aantal verhuurde woongelegenheden	T9	118	48	32	8	17	-	-	223

ZOUTLEEUW		1e Afdeling							
Aantal gebouwen	T1	391	151	332	8	41	167	1090	-
Aantal gebouwen met:									
- 1 bouwlaag	T2.1	111	33	261	0	4	-	-	409
- 2 of 3 bouwlagen	T2.2	279	118	71	8	37	-	-	513
- 4 of 5 bouwlagen	T2.3	0	0	0	0	0	-	-	0
- meer dan 5 bouwlagen	T2.4	1	0	0	0	0	-	-	1
- een bewoonbare dakverdieping	T2.5	73	21	118	-	1	-	-	213
Aantal gebouwen opgericht:									
- voor 1900	T3.1	101	14	22	1	7	44	189	-
- van 1900 tot 1918	T3.2	82	14	12	0	6	3	117	-
- van 1919 tot 1945	T3.3	110	26	24	0	11	9	180	-
- van 1946 tot 1961	T3.4	60	51	55	2	8	21	197	-
- van 1962 tot 1970	T3.5	25	16	74	1	5	24	145	-
- van 1971 tot 1981	T3.6	7	25	83	4	2	34	155	-
- na 1981	T3.7	6	5	62	0	2	32	107	-
Aantal gebouwen met bebouwde grondoppervlakte:									
- kleiner dan 45 m2	T4.1	19	1	0	-	2	-	-	22
- van 45 tot 64 m2	T4.2	52	6	2	-	0	-	-	60
- van 65 tot 104 m2	T4.3	132	45	36	-	5	-	-	218
- groter dan 104 m2	T4.4	188	99	294	-	34	-	-	615
Aantal gebouwen met centrale verwarming of airconditioning	T5	68	75	211	7	23	-	-	384
Aantal gebouwen met minstens een badkamer									
- aantal badkamers	T6.1	146	110	263	6	22	-	-	547
	T6.2	146	110	265	17	22	-	-	560
Aantal gebouwen met minstens een garage, parking of overdekte standplaats	T7.1	98	98	265	6	15	-	-	482
- aantal garages, parkings of overdekte standplaatsen	T7.2	103	119	290	15	20	-	-	547
Aantal woongelegenheden	T8	392	152	332	19	41	16	952	-
Aantal verhuurde woongelegenheden	T9	96	27	19	18	9	-	-	169

		Huizen in gesloten bebouwing	Huizen in halfopen bebouwing	Huizen in open bebouwing, hoeven, kastelen	Buildings en apparte- ments- gebouwen	Handels- huizen	Alle andere gebouwen	Totaal	Deel- totaal
		R1	R2	R3	R4	R5	R6	R7	R8
ZOUTLEEUW									
2e Afdeling (HELEN-BOS)									
Aantal gebouwen	T1	31	33	92	0	2	34	192	-
Aantal gebouwen met:									
- 1 bouwlaag	T2.1	16	18	74	0	1	-	-	109
- 2 of 3 bouwlagen	T2.2	15	15	18	0	1	-	-	49
- 4 of 5 bouwlagen	T2.3	0	0	0	0	0	-	-	0
- meer dan 5 bouwlagen	T2.4	0	0	0	0	0	-	-	0
- een bewoonbare dakverdieping	T2.5	8	14	24	-	1	-	-	47
Aantal gebouwen opgericht:									
- voor 1900	T3.1	7	4	10	0	0	8	29	-
- van 1900 tot 1918	T3.2	7	3	4	0	0	2	17	-
- van 1919 tot 1945	T3.3	6	7	7	0	1	0	20	-
- van 1946 tot 1961	T3.4	9	10	4	0	0	5	28	-
- van 1962 tot 1970	T3.5	2	4	23	0	1	3	33	-
- van 1971 tot 1981	T3.6	0	4	36	0	0	6	46	-
- na 1981	T3.7	0	1	8	0	0	10	19	-
Aantal gebouwen met bebouwde grondoppervlakte:									
- kleiner dan 45 m2	T4.1	0	1	0	-	0	-	-	1
- van 45 tot 64 m2	T4.2	0	0	0	-	0	-	-	0
- van 65 tot 104 m2	T4.3	4	8	2	-	0	-	-	14
- groter dan 104 m2	T4.4	27	24	90	-	2	-	-	143
Aantal gebouwen met centrale verwarming of airconditioning	T5	3	14	55	0	0	-	-	72
Aantal gebouwen met minstens een badkamer	T6.1	9	19	72	0	1	-	-	101
- aantal badkamers	T6.2	9	19	72	0	1	-	-	101
Aantal gebouwen met minstens een garage, parking of overdekte standplaats	T7.1	12	19	69	0	2	-	-	102
- aantal garages, parkings of overdekte standplaatsen	T7.2	12	20	70	0	2	-	-	104
Aantal woongelegenheden	T8	31	33	92	0	2	3	161	-
Aantal verhuurde woongelegenheden	T9	5	2	2	0	1	-	-	10

ZOUTLEEUW									
3e Afdeling (HALLE-BOOIENHOVEN)									
Aantal gebouwen	T1	95	220	348	0	19	128	810	-
Aantal gebouwen met:									
- 1 bouwlaag	T2.1	39	82	242	0	6	-	-	369
- 2 of 3 bouwlagen	T2.2	55	138	106	0	13	-	-	312
- 4 of 5 bouwlagen	T2.3	0	0	0	0	0	-	-	0
- meer dan 5 bouwlagen	T2.4	1	0	0	0	0	-	-	1
- een bewoonbare dakverdieping	T2.5	30	42	98	-	3	-	-	173
Aantal gebouwen opgericht:									
- voor 1900	T3.1	13	23	35	0	2	18	91	-
- van 1900 tot 1918	T3.2	15	26	37	0	3	8	89	-
- van 1919 tot 1945	T3.3	47	69	45	0	7	16	184	-
- van 1946 tot 1961	T3.4	11	50	55	0	3	7	126	-
- van 1962 tot 1970	T3.5	2	23	59	0	0	15	99	-
- van 1971 tot 1981	T3.6	5	25	91	0	2	22	145	-
- na 1981	T3.7	2	4	26	0	2	42	76	-
Aantal gebouwen met bebouwde grondoppervlakte:									
- kleiner dan 45 m2	T4.1	2	0	0	-	1	-	-	3
- van 45 tot 64 m2	T4.2	4	5	2	-	1	-	-	12
- van 65 tot 104 m2	T4.3	17	49	28	-	1	-	-	95
- groter dan 104 m2	T4.4	72	166	318	-	16	-	-	572
Aantal gebouwen met centrale verwarming of airconditioning	T5	28	81	197	0	11	-	-	317
Aantal gebouwen met minstens een badkamer	T6.1	44	117	229	0	12	-	-	402
- aantal badkamers	T6.2	44	117	229	0	12	-	-	402
Aantal gebouwen met minstens een garage, parking of overdekte standplaats	T7.1	33	129	229	0	7	-	-	398
- aantal garages, parkings of overdekte standplaatsen	T7.2	34	132	242	0	7	-	-	415
Aantal woongelegenheden	T8	95	220	348	0	17	11	691	-
Aantal verhuurde woongelegenheden	T9	12	40	37	0	4	-	-	93

	Huizen in gesloten bebouwing	Huizen in halfopen bebouwing	Huizen in open bebouwing, hoeven, kastelen	Buildings en apparte- ments- gebouwen	Handels- huizen	Alle andere gebouwen	Totaal	Deel- totaal
	R1	R2	R3	R4	R5	R6	R7	R8

ZOUTLEEUW **4e Afdeling (DORMAAL)**

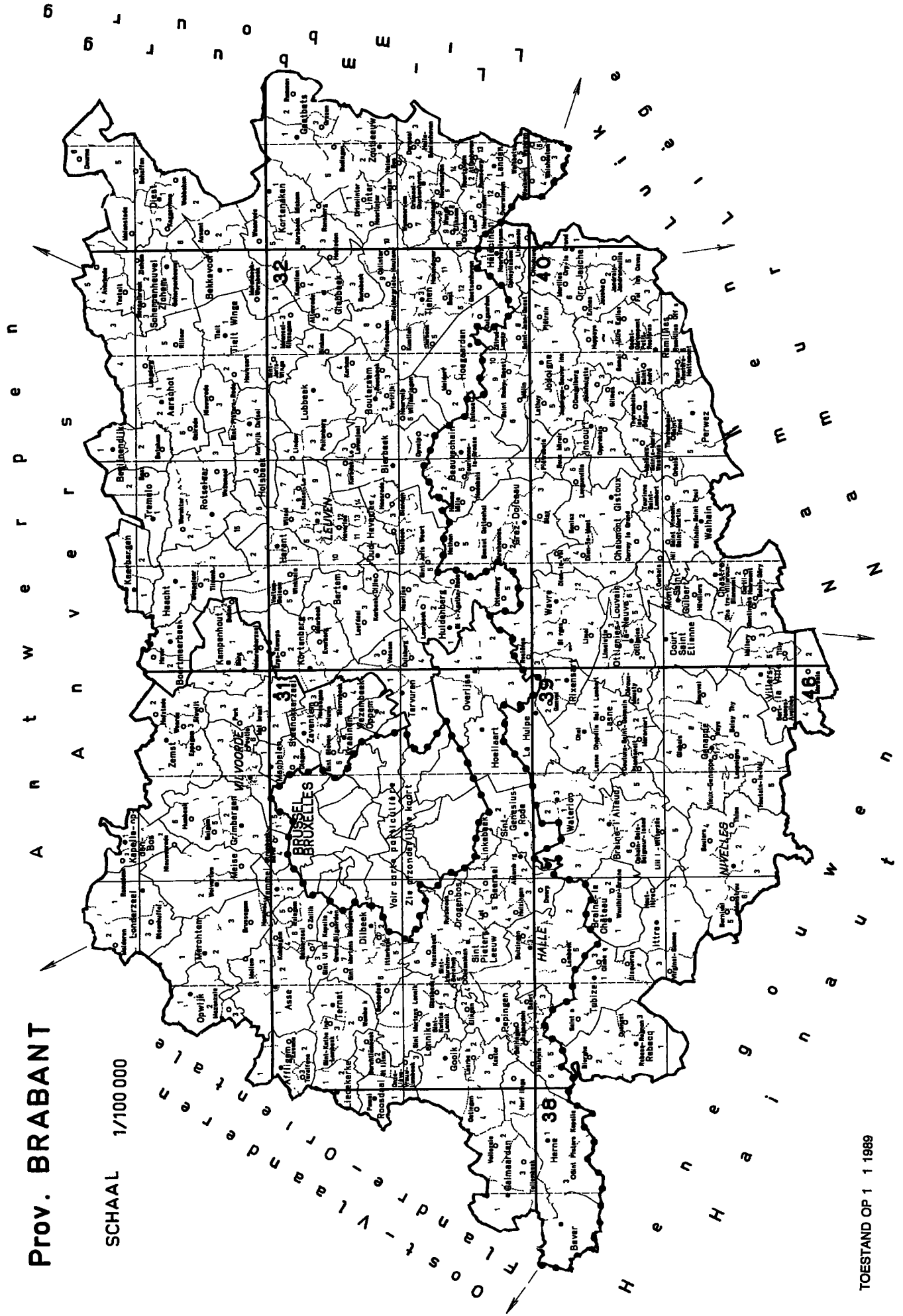
Aantal gebouwen	T1	15	60	155	0	9	62	301	-
Aantal gebouwen met:									
- 1 bouwlaag	T2.1	5	27	87	0	3	-	-	122
- 2 of 3 bouwlagen	T2.2	10	33	68	0	6	-	-	117
- 4 of 5 bouwlagen	T2.3	0	0	0	0	0	-	-	0
- meer dan 5 bouwlagen	T2.4	0	0	0	0	0	-	-	0
- een bewoonbare dakverdieping	T2.5	1	19	34	-	1	-	-	55
Aantal gebouwen opgericht:									
- voor 1900	T3.1	6	7	25	0	1	13	52	-
- van 1900 tot 1918	T3.2	2	3	9	0	1	2	17	-
- van 1919 tot 1945	T3.3	6	16	24	0	1	8	55	-
- van 1946 tot 1961	T3.4	1	16	35	0	4	7	63	-
- van 1962 tot 1970	T3.5	0	6	12	0	1	7	26	-
- van 1971 tot 1981	T3.6	0	10	41	0	0	14	65	-
- na 1981	T3.7	0	2	9	0	1	11	23	-
Aantal gebouwen met									
bebouwde grondoppervlakte:									
- kleiner dan 45 m2	T4.1	0	0	0	-	1	-	-	1
- van 45 tot 64 m2	T4.2	1	2	1	-	0	-	-	4
- van 65 tot 104 m2	T4.3	4	7	11	-	0	-	-	22
- groter dan 104 m2	T4.4	10	51	143	-	8	-	-	212
Aantal gebouwen met centrale verwarming of airconditioning	T5	2	29	85	0	7	-	-	123
Aantal gebouwen met									
minstens een badkamer	T6.1	6	38	104	0	7	-	-	155
- aantal badkamers	T6.2	6	38	104	0	7	-	-	155
Aantal gebouwen met minstens een garage, parking of overdekte standplaats	T7.1	4	35	95	0	6	-	-	140
- aantal garages, parkings of overdekte standplaatsen	T7.2	4	35	96	0	6	-	-	141
Aantal woongelegenheden	T8	15	60	155	0	9	5	244	-
Aantal verhuurde woongelegenheden	T9	2	12	23	0	7	-	-	44

ZOUTLEEUW **5e Afdeling (BUDINGEN)**

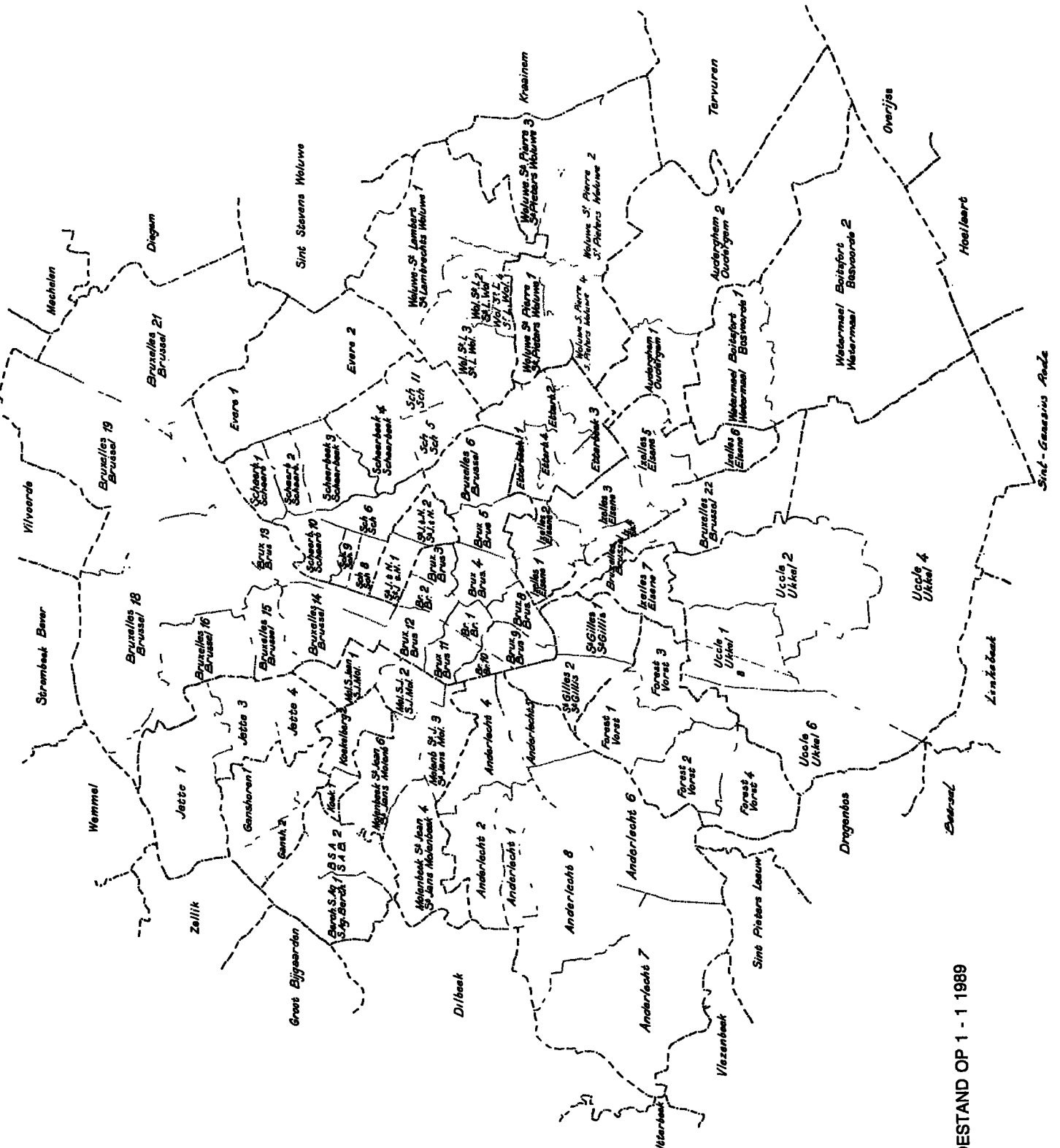
Aantal gebouwen	T1	10	113	629	0	16	118	886	-
Aantal gebouwen met:									
- 1 bouwlaag	T2.1	3	36	386	0	3	-	-	428
- 2 of 3 bouwlagen	T2.2	7	77	243	0	13	-	-	340
- 4 of 5 bouwlagen	T2.3	0	0	0	0	0	-	-	0
- meer dan 5 bouwlagen	T2.4	0	0	0	0	0	-	-	0
- een bewoonbare dakverdieping	T2.5	2	20	116	-	2	-	-	140
Aantal gebouwen opgericht:									
- voor 1900	T3.1	3	11	85	0	1	16	116	-
- van 1900 tot 1918	T3.2	1	5	56	0	3	5	70	-
- van 1919 tot 1945	T3.3	2	20	116	0	3	22	163	-
- van 1946 tot 1961	T3.4	1	42	116	0	2	21	182	-
- van 1962 tot 1970	T3.5	1	17	103	0	5	17	143	-
- van 1971 tot 1981	T3.6	2	11	122	0	2	20	157	-
- na 1981	T3.7	0	7	31	0	0	17	55	-
Aantal gebouwen met									
bebouwde grondoppervlakte:									
- kleiner dan 45 m2	T4.1	0	0	4	-	0	-	-	4
- van 45 tot 64 m2	T4.2	2	1	9	-	0	-	-	12
- van 65 tot 104 m2	T4.3	3	18	64	-	2	-	-	87
- groter dan 104 m2	T4.4	5	94	552	-	14	-	-	665
Aantal gebouwen met centrale verwarming of airconditioning	T5	2	43	256	0	8	-	-	309
Aantal gebouwen met									
minstens een badkamer	T6.1	6	73	332	0	11	-	-	422
- aantal badkamers	T6.2	6	74	332	0	11	-	-	423
Aantal gebouwen met minstens een garage, parking of overdekte standplaats	T7.1	5	77	390	0	10	-	-	482
- aantal garages, parkings of overdekte standplaatsen	T7.2	5	84	402	0	11	-	-	502
Aantal woongelegenheden	T8	10	116	629	0	16	10	781	-
Aantal verhuurde woongelegenheden	T9	1	19	60	0	1	-	-	81

Prov. BRABANT

SCHAAL 1/100 000



BRUSSELSE AGGLOMERATIE



TOESTAND OP 1 - 1 1989