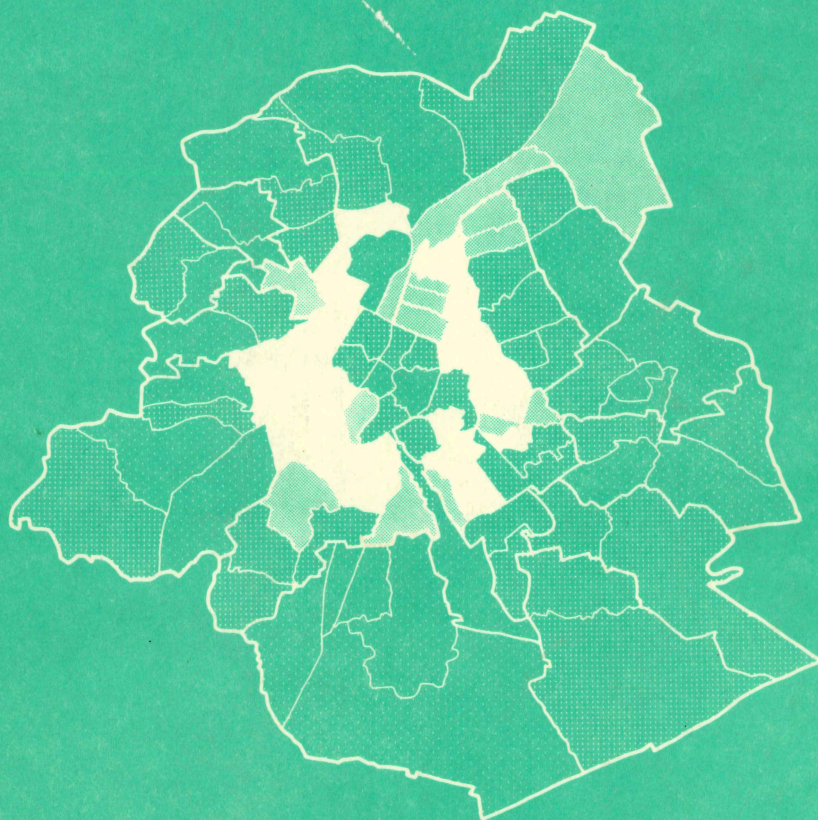


ROYAUME DE BELGIQUE

MINISTERE DES AFFAIRES ECONOMIQUES
INSTITUT NATIONAL DE STATISTIQUE

MINISTERE DES FINANCES
ADMINISTRATION DU CADASTRE

STATISTIQUE CADASTRALE DES BATIMENTS



1.1.1983

ROYAUME DE BELGIQUE

MINISTERE DES AFFAIRES ECONOMIQUES
INSTITUT NATIONAL DE STATISTIQUE

MINISTERE DES FINANCES
ADMINISTRATION DU CADASTRE

STATISTIQUE CADASTRALE DES BATIMENTS

1.1.1983

En vente a
l'INSTITUT NATIONAL DE STATISTIQUE
Rue de Louvain, 44 1000 Bruxelles
Belgique 200 F
Etranger 250 FB
Compte cheque postal N° 000 - 2005886 23 de
l'INS, Rue de Louvain, 44 1000 Bruxelles

Droits d'auteur reserves.

La reproduction du contenu de cette publication, qu'elle soit integrale ou partielle, dans la forme originale ou remaniee, est interdite sauf autorisation ecrite de l'Institut national de Statistique.

L'utilisation du contenu de cette publication, a titre explicatif ou justificatif, dans un article, un compte rendu ou un livre, est autorisee, moyennant indication claire et precise de la source.

AVANT-PROPOS

Les caractéristiques des bâtiments étaient traditionnellement un des thèmes d'investigation décennal de l'Institut national de Statistique.

Par la suite de restrictions budgétaires, l'Institut national de Statistique a dû renoncer au recensement des bâtiments, initialement programme pour 1980.

En qualité de fonctionnaires responsables respectivement de l'Administration du Cadastre et de l'Institut national de Statistique, nous sommes heureux, de pouvoir vous présenter le présent ouvrage dont le but est de pallier partiellement la perte d'informations causée par l'abandon du recensement des bâtiments.

Cette publication est le résultat d'une collaboration entre les services du Cadastre et de l'Institut national de Statistique; c'est la deuxième publication réalisée en commun, d'autres sont à l'étude.

On y trouvera, pour chaque unité administrative nouvelle et ancienne, des informations concernant l'âge des bâtiments; en milieu urbain, les informations sont données au niveau de petites unités territoriales: les divisions cadastrales. Pour chaque unité spatiale retenue le nombre de bâtiments existants a été ventilé, en chiffres absolus et en pourcentages, selon la période de construction. Les périodes de construction ont été déterminées en fonction de leur importance dans le processus historique de développement de l'habitat.

Nous envisageons d'actualiser annuellement cette information et de la publier dans l'Annuaire statistique de Belgique et dans l'Annuaire de Statistiques régionales, pour le Royaume, les régions et les provinces.

Les détails techniques concernant le fichier de base, les petites unités territoriales et les possibilités de ventilation supplémentaires ainsi que d'autres précisions sont fournis dans une note d'introduction précédant les tableaux.

Nous remercions tout particulièrement Monsieur H. Van der Haegen de l'Institut de Géographie sociale et économique de la K.U.Leuven, membre du Conseil supérieur de Statistique, pour son efficace travail de coordination.


Nous remercions également les services intéressés de nos deux administrations dont l'étroite collaboration a permis la réalisation de la présente brochure.

Le Directeur général de
l'Institut national de Statistique,

A handwritten signature in black ink, appearing to read 'E. Roselle', written over a horizontal line.

E. ROSSELLE.

Le Directeur général de
l'Administration du Cadastre,

A handwritten signature in black ink, appearing to read 'G. Van den Bremt', written over a horizontal line.

G. VAN DEN BREMT

TABLE DE MATIERES

	Page
Introduction	7
Tableau 1.- Nombre de bâtiments - Pourcentages selon la période de construction	11
- le Royaume	12
- les régions	12
- les provinces et arrondissements	12
Tableau 2.- Nombre de bâtiments - Pourcentages selon la période de construction	19
Resultats des communes et des divisions cadastrales pour la	
- Province d'Anvers	20
- Province de Brabant	27
- Province de Hainaut	41
- Province de Liège	53
- Province de Limbourg	64
- Province de Luxembourg	71
- Province de Namur	77
- Province de Flandre orientale	86
- Province de Flandre occidentale	95
Cartes en annexe	

INTRODUCTION

1. OBJET

1.1. La présente brochure donne par circonscription territoriale une statistique générale relative à l'âge des constructions situées en Belgique. L'objectif est de connaître, pour chaque circonscription, le pourcentage des bâtiments existant encore actuellement qui ont été érigés durant chacune des périodes envisagées.

1.2. Afin d'éviter une interprétation erronée des statistiques en cause, il convient au préalable d'expliquer comment les données de base ont été établies et de quelle manière elles ont été traitées par l'ordinateur.

2. ORIGINE DES DONNÉES DE BASE

2.1. Les statistiques ont pour origine les données de la matrice cadastrale, mise à jour au 1.1.1983. La matrice cadastrale est une sorte de Grand Livre, dressé par l'Administration du Cadastre (Ministère des Finances) et établi par division cadastrale. Chaque propriétaire ou groupe de propriétaires est repris à la matrice avec mention de toutes les parcelles bâties et non bâties qui lui appartiennent et qui sont situées dans la division cadastrale.

2.2. Pour chaque parcelle, figurent à la matrice un certain nombre d'éléments, entre autres le numéro parcellaire, la situation, la superficie, la nature de la parcelle et le revenu cadastral (sur base duquel est fixé le précompte immobilier). Pour les parcelles bâties, l'année de construction est également indiquée, sous forme codée.

2.3. Actuellement, la matrice cadastrale consiste en un fichier magnétique repris sur ordinateur et annuellement mis à jour.

3. LA NOTION DE "CIRCONSCRIPTION TERRITORIALE"

3.1. Les statistiques sont établies par circonscription territoriale. La plus grande circonscription est le Royaume. La plus petite circonscription est la "division cadastrale".

3.2. Comme il a été dit ci-dessus, les documents cadastraux (matrices, plans et fiches descriptives) sont établis par division cadastrale. Une division cadastrale consiste en une partie du territoire d'une commune. Ex.: le territoire de la commune de SCHOTEN est divisé en 3 divisions cadastrales: SCHOTEN 1^e Division, SCHOTEN 2^e Division et SCHOTEN 3^e Division. Un nombre limité de communes ne sont toutefois pas subdivisées en divisions cadastrales (ex. SPA). Dans ce cas, la "division cadastrale" coïncide avec la "commune administrative".

3.3. Le Cadastre a conservé autant que possible la division du territoire du Royaume en communes administratives et

divisions cadastrales, telle qu'elle existait avant les fusions de communes. Dans la province du Brabant p.ex. les anciennes communes de Merchtem (qui comptait autrefois 2 divisions), de Brussegem et de Hamme forment, depuis les fusions, la nouvelle commune administrative de MERCHTEM qui compte depuis lors 4 divisions: MERCHTEM 1^e Division, MERCHTEM 2^e Division, MERCHTEM 3^e Division (BRUSSEGEM) et MERCHTEM 4^e Division (HAMME). Dans la dénomination même des divisions cadastrales, le nom de la commune primitive a été conservé aussi fidèlement que possible.

3.4. Les deux raisons pour lesquelles les statistiques sont dressées par division cadastrale, donc au niveau de la plus petite circonscription cadastrale, sont les suivantes:

- a) lorsque le territoire des divisions cadastrales actuelles coïncide avec le territoire des anciennes communes (avant les fusions), on dispose ainsi de statistiques pour les anciennes communes (ex.: les statistiques de RIXENSART 2^e Division (GENVAL) donnent en fait des informations relatives à l'ancienne commune de Genval);
- b) lorsqu'il s'agit par contre de communes (le plus souvent urbaines) qui étaient déjà scindées en plusieurs divisions cadastrales depuis de nombreuses années, ces divisions coïncident bien souvent avec des territoires ou des quartiers qui forment un ensemble urbanistique assez homogène (ex. BRUXELLES 21^e Division coïncide à peu près avec le quartier industriel de "Haren" ANDERLECHT 7^e Division avec le territoire rural de "Neerpede").

3.5. Les statistiques sont aussi fournies pour les entités suivantes: les communes administratives, les arrondissements, les neuf provinces, les quatre régions linguistiques (française, néerlandaise, allemande et "Bruxelles-Capitale"), et les trois régions constitutionnelles (wallonne, flamande et bruxelloise).

4. LA NOTION D' "ANNÉE DE CONSTRUCTION"

4.1. Par "année de construction" reprise à la matrice cadastrale, il faut entendre l'année au cours de laquelle la construction est achevée. Si cette année d'achèvement de la construction n'est pas connue, on indique l'année durant laquelle la construction est occupée pour la première fois. Si cette dernière n'est pas non plus connue, l'année est mentionnée sur base de n'importe quelle source digne de foi.

4.2. Il est à noter d'autre part que le cadastre dresse aussi, pour toutes les constructions, des fiches descriptives qui constituent un fichier manuel des constructions, parallèle à la matrice. Sur ces fiches, à usage interne, toutes les données qui ont une influence sur la détermination du revenu cadastral sont tenues à jour: année de construction, genre de construction, nombre d'étages, nombre de pièces habitables, superficie utile, etc...

4.3. Avant 1981, il n'était toutefois pas d'usage de dresser de telles fiches pour les constructions non imposables (maisons communales, écoles de l'État, églises, constructions militaires, bâtiments administratifs, etc.) puisqu'aucun revenu ne leur était attribué en raison de leur caractère non imposable. C'est pourquoi on a dû, pour la détermination de l'année de construction de ces immeubles non imposables, s'appuyer le plus souvent sur "n'importe quelle source digne de foi"

5. INSCRIPTION DES CONSTRUCTIONS A LA MATRICE

5.1. Les constructions nouvellement érigées sont inscrites à la matrice le 1er janvier qui suit leur date d'occupation. Cela signifie qu'en principe, sont seules reprises à la matrice cadastrale en situation au 1.1.1983, les constructions qui ont été réellement occupées avant cette date.

5.2. Pour dresser les statistiques, il n'est donc pas tenu compte des constructions qui ont été occupées après le 1.1.1983. Ex.: la construction d'une maison est terminée en 1981 mais pour une raison quelconque, elle est seulement occupée dans le courant de 1983. Pour des motifs d'ordre fiscal, cette construction n'apparaîtra à la matrice cadastrale que lors de la mise à jour au 1.1.1984, et pour les présentes statistiques elle ne sera pas prise en considération (puisque elle ne figure pas - ou plus exactement: pas encore - à la matrice).

5.3. De même les constructions entièrement démolies avant le 1.1.1983 et non reconstruites ne sont pas recensées, puisqu'après la démolition, elles sont inscrites comme parcelles non bâties à la matrice cadastrale.

6. LA NOTION DE "PARCELLE BATIE"

6.1. Pour déterminer le nombre de "constructions" l'unité de calcul utilisée est la notion cadastrale "parcelle bâtie" c'est-à-dire un bâtiment inscrit comme tel à la matrice. Au 1.1.1983, on dénombre en Belgique un total de 4.071.283 parcelles bâties. Sous ce concept, il faut comprendre:

- soit une parcelle inscrite séparément, sur laquelle se trouve un édifice ou une construction;
- soit une parcelle inscrite séparément, qui constitue une partie d'un plus grand édifice mais qui forme en soi une entité privative appartenant à un propriétaire distinct.

6.2. Les exemples suivants illustrent cette notion.

- a) Une maison comprenant deux habitations, des dépendances bâties, un jardin et un pré relativement petit, appartient à un propriétaire X. Le tout forme 1 parcelle bâtie.
- b) Une fabrique, constituée de plusieurs constructions et bâtiments séparés, mais tous contigus, ne forme qu'une parcelle bâtie.

c) Un immeuble à appartements, constitué de 10 logements loués séparément, appartenant à un propriétaire X. L'immeuble à appartements est inscrit comme 1 parcelle bâtie.

d) Dans un immeuble à appartements similaire, le premier appartement est vendu au propriétaire X, le second au propriétaire Y, le troisième au propriétaire Z. Puisque chaque appartement constitue une entité privative, 3 parcelles bâties sont inscrites à la matrice.

e) Une construction appartenant à un propriétaire X se trouve à cheval sur la limite des divisions cadastrales A et B. Vu qu'une partie est inscrite dans la division A et l'autre dans la division B, il y a 2 parcelles bâties à la matrice cadastrale.

6.3. Ces exemples démontrent entre autres, qu'en vertu de la réglementation relative aux inscriptions cadastrales, une parcelle bâtie peut souvent englober une partie non bâtie non négligeable, et simultanément ne pas correspondre nécessairement avec ce que l'on qualifie communément (en dehors du cadastre) de "construction" ou même d'"habitation". En d'autres termes: une construction peut parfois englober plusieurs parcelles bâties et inversement une parcelle bâtie peut (exceptionnellement) englober aussi plusieurs bâtiments.

7 NOTION DE "PERIODE DE CONSTRUCTION"

7.1. En vue de représenter les statistiques en pourcentage, les millesimes ont été regroupés en "période" de telle sorte que chaque période forme un tout plus ou moins homogène au point de vue urbanistique. Les parcelles bâties sont donc réparties suivant leur année de construction en six périodes successives:

- 1) bâtiments érigés avant 1875,
- 2) bâtiments érigés de 1875 à 1918,
- 3) bâtiments érigés de 1919 à 1945,
- 4) bâtiments érigés de 1946 à 1961,
- 5) bâtiments érigés de 1962 à 1970,
- 6) bâtiments érigés après 1970.

7.2. Le nombre total de parcelles bâties est également mentionné pour chaque circonscription (ex.: sous ANDENNE 1^{re} Division on peut lire que cette division cadastrale compte 2.087 parcelles bâties, dont 35,03% ont été érigées avant 1875). Il est en effet évident que le pourcentage par période est peu significatif lorsque le nombre total de parcelles bâties est peu élevé. Ex.: dans la 9^e Division de BRUGES, qui a un caractère rural très prononcé, l'on ne compte que 12 parcelles bâties; le pourcentage par période de construction ne signifie pas grand chose dans ce cas.

8. LA NOTION "CATEGORIE DE BATIMENTS"

8.1. Pour les entités suivantes: arrondissement, province, région linguistique, région constitutionnelle et Royaume, on a jugé utile de subdiviser les parcelles bâties en "catégorie de bâtiments" sur base de la nature de la parcelle indiquée à la matrice:

catégorie A: parcelles inscrites avec nature MAISON, BARAQUEM., TAUDIS, MAISON# (1) ou FERME;
catégorie B: parcelles inscrites avec nature P.IM.AP.# (2), P.P.IM.AP (2) ou BUILDING (3);
catégorie C. parcelles inscrites avec n'importe quelle autre nature;
rubrique D: total des catégories A, B et C.

8.2. Cette distinction en trois catégories, sur base de la nature indiquée, est assez rudimentaire. On peut admettre que la catégorie A concerne principalement les constructions servant d'habitation, dont le style présente un aspect plus ou moins traditionnel.

8.3. Par contre, la catégorie B comprend essentiellement les constructions dont le style est communément qualifié de "construction en hauteur" et dont l'habitat présente un caractère plus concentré: il s'agit d'immeubles à appartements et de buildings.

8.4. La catégorie C, enfin, constitue un groupe très hétérogène des diverses autres constructions, à savoir toutes les parcelles bâties non comprises dans les catégories A ou B (p.ex. serres, bâtiments agricoles séparés, bâtiments professionnels, installations industrielles, bâtiments publics, écoles, etc...).

9. IMPORTANCE DE LA SUBDIVISION EN CATEGORIES

9.1. Il est clair que la distinction en trois catégories appelle une certaine réserve quant à la valeur comparative des statistiques: statistiquement parlant il est attribué autant d'importance p.ex. à une parcelle BUILDING comprenant 10 logements appartenant à un seul propriétaire qu'à une parcelle MAISON ou P.IM.AP.# ne comptant qu'un logement (il s'agit en effet chaque fois d'une "parcelle bâtie").

9.2. La distinction en catégories peut toutefois être intéressante pour comprendre l'importance (ou le peu d'importance) du caractère urbain d'une circonscription (selon que la catégorie B a plus ou moins d'importance que la catégorie A), et de déterminer la période à laquelle remonte le début de cette urbanisation.

9.3. Pour ce qui est des communes administratives et des divisions cadastrales, il n'est fourni dans cette publication que des informations concernant la rubrique D, totalisant les catégories A, B et C. Les données de ces catégories ne semblent intéressantes qu'au niveau de circonscriptions plus importantes.

- (1) Cas peu fréquent de deux habitations superposées ayant chacune leur issue propre, p.ex. sur deux rues qui accusent une différence de niveau entre elles.
- (2) Partie d'un immeuble à appartements, ou plusieurs parties d'un immeuble à appartements, qui sont inscrites comme une entité privative (voir 6.2,d).
- (3) Immeuble à appartements qui appartient à un seul propriétaire (voir 6.2,c).

**TABLEAU 1 - NOMBRE DE BATIMENTS -
POURCENTAGES SELON LA PERIODE DE CONSTRUCTION**

- le Royaume
- les régions
- les provinces
- les arrondissements

UNITES TERRITORIALES	Categorie	Nombre de bâtiments - ventilation en % selon la période de construction						Nombre total
		Avant 1875	De 1875 a 1918	De 1919 a 1945	De 1946 a 1961	De 1962 a 1970	1971 et au delà	
LE ROYAUME	A	12,25	21,43	19,65	17,66	11,87	17 14	2 930 666
	B	0,26	0,97	4,16	13,25	35,68	45,69	452 922
	C	12,72	15,95	15,59	20,03	15,56	20,14	687 695
	D	10,99	18,23	17,24	17,57	15,14	20,82	4 071 283
LES REGIONS								
REGION BRUXELLOISE	A	3,76	39,06	30,89	19,14	5,33	1,82	149 451
	B	0,24	1,56	8,19	20,51	37,25	32,24	143 508
	C	11,96	42,79	22,22	13,64	5,19	4,19	34 705
	D	3,09	23,03	20,03	19,16	19,30	15,40	327 664
REGION FLAMANDE	A	6,99	15,00	22,04	20,84	14,74	20,38	1 694 972
	B	0,17	0,57	2,45	9,96	34,28	52,56	235 575
	C	8,81	12,54	16,90	20,59	18,41	22,75	365 186
	D	6,58	13,13	19,21	19,69	17,33	24,06	2 295 733
REGION WALLONNE	A	21,63	29,04	14,37	12,50	8,28	14,18	1 086 243
	B	0,56	1,07	1,76	9,63	37,08	49,90	73 839
	C	17,76	17,04	13,14	20,10	13,20	18,77	287 804
	D	19,78	25,23	13,48	13,86	10,73	16,91	1 447 886
dont								
REGION DE LANGUE FRANCAISE	A	21,67	29,39	14,41	12,35	8,19	13,99	1 066 917
	B	0,55	1,06	1,78	9,74	37,24	49,63	72 893
	C	17,77	17 15	13,16	20,08	13,18	18,66	283 904
	D	19,81	25,50	13,51	13,76	10,67	16,75	1 423 714
REGION DE LANGUE ALLEMANDE	A	19,47	9,50	12,45	20,76	13,21	24,60	19 326
	B	0,95	1,59	0,42	1,69	24,52	70,82	946
	C	17,03	8,77	12,21	21,08	14,31	26,62	3 900
	D	18,35	9,07	11,94	20,06	13,83	26,74	24 172
LES PROVINCES ET LES ARRONDISSEMENTS								
ANVERS	A	4,70	15,31	21,87	23,12	15,25	19,74	416 897
	B	0,22	0,48	3,57	11,90	34,69	49,14	85 563
	C	7,09	12,08	13,72	20,85	21,42	24,83	97 544
	D	4,45	12,67	17,94	21,15	19,03	24,76	600 004
ANVERS	A	3,99	19,04	24,43	22,79	13,36	16,39	213 058
	B	0,23	0,50	3,93	12,58	35,42	47,34	76 523
	C	7 41	16,05	15,51	21,53	18,14	21,37	50 535
	D	3,65	14,42	18,49	20,30	19,03	24,09	340 116
MALINES	A	8,84	15,44	21,17	22,04	14,29	18,22	92 648
	B	0,23	0,43	0,57	6,42	33,82	58,53	5 999
	C	11,10	10,04	13,41	22,54	22,21	20,70	20 579
	D	8,79	13,75	18,80	21,34	16,64	20,68	119 226

UNITES TERRITORIALES	Categorie	Nombre de bâtiments - ventilation en % selon la periode de construction						Nombre total
		Avant 1875	De 1875 a 1918	De 1919 a 1945	De 1946 a 1961	De 1962 a 1970	1971 et au delà	
TURNHOUT	A	2,61	8,07	17,55	24,68	19,68	27,42	111 191
	B	0,00	0,20	0,59	5,39	17,86	75,96	3 041
	C	3,34	6,10	10,54	18,25	27,09	34,68	26 430
	D	2,69	7,53	15,86	23,05	21,04	29,83	140 662
BRABANT	A	6,92	23,03	21,59	19,81	11,95	16,70	541 882
	B	0,23	1,32	6,74	17,08	35,51	39,12	177 206
	C	10,85	23,07	18,77	19,90	12,34	15,07	114 586
	D	6,03	18,42	18,05	19,24	17,01	21,24	833 674
BRUXELLES-CAPITALE	A	3,76	39,06	30,89	19,14	5,33	1,82	149 451
	B	0,24	1,56	8,19	20,51	37,25	32,24	143 508
	C	11,96	42,79	22,22	13,64	5,19	4,19	34 705
	D	3,09	23,03	20,03	19,16	19,30	15,40	327 664
HAL-VILVORDE	A	4,56	15,01	20,08	22,09	16,16	22,11	162 046
	B	0,07	0,26	0,65	3,07	34,46	61,48	12 156
	C	5,89	14,91	21,13	22,43	15,01	20,63	30 378
	D	4,49	14,12	19,08	21,01	17,07	24,23	204 580
LOUVAIN	A	7,63	14,75	19,76	22,55	14,41	20,90	134 588
	B	0,25	0,13	0,24	3,14	31,21	65,02	11 845
	C	11,28	11,02	14,50	22,99	18,60	21,60	30 013
	D	7,76	13,13	17,56	21,32	16,25	23,98	176 446
NIVELLES	A	14,83	23,22	12,22	13,17	11,70	24,86	95 797
	B	0,18	0,53	0,91	0,94	16,26	81,19	9 697
	C	15,91	19,24	15,51	22,35	11,28	15,72	19 490
	D	13,86	20,84	11,86	13,65	11,98	27,81	124 984
HAINAUT	A	21,99	35,12	15,12	10,53	6,43	10,82	460 205
	B	0,63	1,29	1,28	9,64	43,27	43,89	18 493
	C	16,90	19,83	12,52	21,10	13,64	16,01	111 157
	D	20,36	31,18	14,20	12,49	8,94	12,83	589 855
ATH	A	35,53	26,68	12,80	8,26	5,41	11,32	29 549
	B	1,40	0,00	10,70	4,19	11,63	72,09	215
	C	25,05	15,97	16,19	19,69	9,80	13,30	7 769
	D	33,17	24,31	13,49	10,60	6,35	12,08	37 533
CHARLEROI	A	17,37	44,73	10,49	12,00	6,50	8,90	149 616
	B	0,36	1,29	1,66	14,22	48,22	34,26	9 777
	C	11,20	24,67	10,15	23,50	15,52	14,96	34 262
	D	15,42	38,98	9,99	14,15	10,20	11,25	193 655
MONS	A	23,50	31,56	15,46	12,33	6,80	10,35	91 742
	B	1,43	0,45	0,39	4,91	44,12	48,70	3 078
	C	19,45	16,35	10,73	21,31	15,32	16,83	22 808
	D	22,14	27,80	14,15	13,88	9,43	12,61	117 628
MOUSCRON	A	5,83	19,09	46,83	9,07	6,95	12,24	25 767
	B	0,00	0,24	1,44	7,67	47,00	43,65	834
	C	4,69	13,42	25,47	27,13	16,15	13,14	6 446
	D	5,46	17,51	41,52	12,56	9,75	13,21	33 047

UNITES TERRITORIALES	Categorie	Nombre de bâtiments - ventilation en % selon la periode de construction						Nombre total
		Avant 1875	De 1875 a 1918	De 1919 a 1945	De 1946 a 1961	De 1962 a 1970	1971 et au delà	
SOIGNIES	A	21,27	36,79	13,43	9,88	6,15	12,48	59 945
	B	0,55	2,48	0,46	4,79	43,12	48,61	2 382
	C	15,81	22,48	10,23	20,95	13,72	16,82	13 095
	D	19,67	33,22	12,46	11,64	8,64	14,37	75 422
THUIN	A	32,28	31,14	9,70	7,66	6,19	13,02	51 651
	B	0,63	2,37	1,42	1,74	24,61	69,24	634
	C	22,21	19,58	10,74	15,73	11,08	20,66	14 208
	D	29,83	28,39	9,85	9,33	7,41	15,19	66 493
TOURNAI	A	23,51	28,50	20,80	8,69	6,44	12,06	51 935
	B	1,14	1,46	0,45	2,73	20,98	73,24	1 573
	C	24,17	16,12	17,72	18,14	9,40	14,46	12 569
	D	23,10	25,50	19,73	10,35	7,35	13,97	66 077
LIEGE	A	17,91	26,46	16,26	15,43	9,44	14,50	314 596
	B	0,36	1,06	2,31	11,73	41,21	43,33	36 761
	C	18,10	17,32	12,11	22,32	12,90	17,25	69 268
	D	16,41	22,74	14,36	16,24	12,79	17,47	420 625
HUY	A	30,64	28,14	10,60	9,33	7,77	13,51	33 264
	B	0,66	1,52	4,27	4,74	22,49	66,32	1 054
	C	25,88	17 18	12,32	16,20	11,11	17,32	8 212
	D	28,98	25,37	10,77	10,55	8,78	15,55	42 530
LIEGE	A	12,39	29,25	18,34	17,55	9,73	12,75	186 885
	B	0,23	0,92	2,41	13,39	44,46	38,59	30 139
	C	14,25	18,15	12,09	27,23	13,63	14,65	38 351
	D	11,23	24,24	15,52	18,51	14,42	16,09	255 375
VERVIERS	A	23,83	17,77	14,31	14,23	10,17	19,69	73 192
	B	1,11	2,11	1,68	4,19	25,45	65,46	4 412
	C	21,76	15,41	11,92	16,26	12,97	21,68	17 796
	D	22,39	16,60	13,28	14,14	11,40	22,18	95 400
WAREMME	A	26,13	29,28	13,63	10,49	7,01	13,47	21 255
	B	0,87	0,17	0,43	3,46	33,56	61,51	1 156
	C	21,94	17,97	12,59	16,19	9,90	21,41	4 909
	D	24,30	26,01	12,88	11,22	8,65	16,93	27 320
LIMBOURG	A	3,58	7,92	16,83	25,52	18,80	27,36	203 470
	B	0,08	0,08	0,54	3,49	25,43	70,38	15 116
	C	7,00	7,31	13,13	23,33	21,65	27,58	44 816
	D	3,96	7,36	15,26	23,88	19,67	29,86	263 402
HASSELT	A	2,76	6,50	18,63	27,22	17,90	26,99	98 107
	B	0,04	0,05	0,58	4,15	26,78	68,38	11 295
	C	6,90	6,64	13,87	25,38	22,76	24,45	20 757
	D	3,19	5,96	16,30	24,93	19,44	30,18	130 159
MAASEIK	A	2,08	6,48	13,00	24,65	21,50	32,28	53 803
	B	0,00	0,19	0,13	1,06	17 19	81,44	1 600
	C	3,20	6,72	11,14	20,43	22,71	35,80	12 552
	D	2,24	6,38	12,35	23,32	21,62	34,09	67 955

UNITES TERRITORIALES	Cate- gorie	Nombre de bâtiments - ventilation en % selon la periode de construction						Nombre total
		Avant 1875	De 1875 a 1918	De 1919 a 1945	De 1946 a 1961	De 1962 a 1970	1971 et au delà	
TONGRES	A	6,70	12,10	17,38	23,18	17,71	22,92	51 560
	B	0,32	0,14	0,63	1,89	24,49	72,53	2 221
	C	11,31	9,19	13,96	22,80	18,48	24,25	11 507
	D	7,30	11,18	16,21	22,39	18,08	24,84	65 288
LUXEMBOURG	A	26,47	19,53	12,67	15,70	8,98	16,66	78 672
	B	1,95	0,95	1,28	5,40	19,61	70,81	1 795
	C	16,29	11,15	15,58	17,60	13,32	26,06	36 059
	D	22,94	16,65	13,39	16,13	10,48	20,40	116 526
ARLON	A	18,63	17,94	15,73	20,32	11,57	15,82	15 344
	B	0,82	0,41	1,65	7,83	16,79	72,50	971
	C	15,69	13,08	13,29	25,21	14,87	17,86	4 641
	D	17 15	16,05	14,54	20,82	12,54	18,90	20 956
BASTOGNE	A	19,76	23,29	12,29	21,70	6,59	16,37	12 419
	B	0,00	1,96	0,65	0,65	7 19	89,54	153
	C	13,13	13,50	15,20	21,22	12,81	24,14	6 276
	D	17,39	19,85	13,16	21,37	8,67	19,55	18 848
MARCHE-EN-FAMENNE	A	26,44	18,79	11,48	13,67	9,21	20,41	16 572
	B	0,51	1,01	0,76	0,76	40,25	56,71	395
	C	12,62	8,66	8,02	14,59	15,24	40,87	9 908
	D	20,96	14,79	10,05	13,82	11,89	28,48	26 875
NEUFCHATEAU	A	28,50	22,26	12,43	11,87	8,26	16,67	18 417
	B	3,27	2,80	1,40	1,40	0,93	90,19	214
	C	17,06	12,90	21,71	15,74	12,17	20,41	8 867
	D	24,61	19,09	15,34	13,04	9,46	18,45	27 498
VIRTON	A	36,95	15,73	11,52	13,10	8,91	13,78	15 920
	B	29,03	0,00	0,00	22,58	27 42	20,97	62
	C	24,50	8,87	20,84	15,72	11,29	18,77	6 367
	D	33,38	13,74	14,14	13,88	9,64	15,22	22 349
NAMUR	A	30,93	24,06	9,98	10,09	9,06	15,87	136 973
	B	1,51	1,33	1,45	11,73	32,41	51,57	7 093
	C	20,88	13,94	13,28	15,87	13,27	22,76	51 830
	D	27,21	20,56	10,55	11,68	11,02	18,99	195 896
DINANT	A	31,11	24,19	10,39	9,43	9,44	15,45	33 776
	B	6,55	6,55	2,26	7,91	21,36	55,37	885
	C	16,75	10,96	12,04	14,01	14,02	32,22	18 392
	D	25,72	19,31	10,82	10,99	11,23	21,93	53 053
NAMUR	A	27,71	24,97	10,53	11,50	9,13	16,16	81 909
	B	0,73	0,58	1,34	12,26	34,03	51,06	6 197
	C	22,55	17,25	14,53	19,26	11,87	14,54	21 738
	D	25,17	22,06	10,80	13,08	11,08	17,81	109 844
PHILIPPEVILLE	A	43,06	20,37	7,24	5,75	8,15	15,43	21 288
	B	36,36	0,00	0,00	18,18	9,09	36,36	11
	C	24,26	12,48	12,92	12,48	14,69	23,16	11 700
	D	36,40	17,56	9,25	8,14	10,47	18,18	32 999

UNITES TERRITORIALES	Categorie	Nombre de bâtiments - ventilation en % selon la periode de construction						Nombre total
		Avant 1875	De 1875 a 1918	De 1919 a 1945	De 1946 a 1961	De 1962 a 1970	1971 et au delà	
FLANDRE ORIENTALE	A	10,57	19,35	21,63	17,67	12,73	18,05	434 153
	B	0,32	0,68	1,98	7,28	39,34	50,40	26 797
	C	12,55	16,80	16,37	18,22	16,79	19,27	84 049
	D	10,37	18,04	19,85	17,25	14,66	19,83	544 999
ALOST	A	6,62	19,30	22,92	21,43	12,89	16,85	88 399
	B	0,15	0,32	0,47	4,99	40,74	53,34	3 429
	C	7,92	16,95	16,19	20,40	18,62	19,92	14 923
	D	6,59	18,36	21,25	20,76	14,58	18,45	106 751
TERMONDE	A	6,63	17,05	22,50	19,40	14,08	20,34	59 760
	B	0,17	0,51	0,97	2,79	18,17	77,39	1 756
	C	8,67	15,69	17,65	19,72	17,57	20,70	12 251
	D	6,81	16,43	21,18	19,05	14,76	21,76	73 767
EEKLO	A	11,14	15,22	25,07	15,61	15,07	17,88	26 843
	B	0,14	0,57	0,28	2,27	27 41	69,32	704
	C	10,92	13,31	18,21	18,94	18,60	20,01	5 117
	D	10,87	14,61	23,46	15,85	15,89	19,32	32 664
GAND	A	13,39	21,98	19,30	15,88	11,90	17,55	153 343
	B	0,48	0,88	3,14	10,25	46,99	38,25	15 089
	C	16,02	17 45	15,16	17,87	15,60	17,90	30 665
	D	12,82	19,68	17,44	15,76	15,13	19,17	199 097
AUDENARDE	A	17 16	19,87	21,90	14,75	10,99	15,33	39 625
	B	0,00	1,42	0,35	3,77	22,05	72,41	848
	C	15,72	21,02	19,18	15,12	13,12	15,83	8 611
	D	16,61	19,76	21,05	14,62	11,55	16,41	49 084
SAINT-NICOLAS	A	8,70	16,76	22,95	17,85	13,28	20,46	66 183
	B	0,08	0,24	0,38	2,76	27,26	69,28	4 971
	C	11,86	14,63	15,58	16,86	18,56	22,51	12 482
	D	8,66	15,46	20,51	16,81	14,90	23,67	83 636
FLANDRE OCCIDENTALE	A	8,15	13,44	27,68	18,06	13,71	18,96	343 818
	B	0,09	0,83	2,37	11,96	34,26	50,48	84 098
	C	8,17	11,21	22,85	19,61	15,80	22,38	78 386
	D	6,81	11,00	22,73	17,28	17,45	24,73	506 302
BRUGES	A	12,28	12,82	20,49	19,22	15,33	19,87	78 346
	B	0,25	1,45	3,31	14,09	36,38	44,53	25 688
	C	16,12	11,54	15,46	18,86	17 19	20,83	16 251
	D	10,23	10,22	16,14	18,07	20,07	25,26	120 285
DIXMUDE	A	3,57	11,53	43,56	13,83	11,05	16,45	15 394
	B	0,00	0,00	0,98	0,49	24,51	74,02	204
	C	3,20	6,98	36,27	21,61	14,16	17,78	3 813
	D	3,46	10,51	41,68	15,22	11,80	17,32	19 411
YPRES	A	3,67	9,98	51,55	9,84	8,89	16,07	33 721
	B	0,63	0,00	1,26	0,88	27,78	69,44	792
	C	3,58	7,58	38,68	17 49	15,13	17,54	8 958
	D	3,60	9,31	47,98	11,25	10,52	17,35	43 471

UNITES TERRITORIALES	Cate- gorie	Nombre de bâtiments - ventilation en % selon la periode de construction						Nombre total
		Avant 1875	De 1875 a 1918	De 1919 a 1945	De 1946 a 1961	De 1962 a 1970	1971 et au delà	
COURTRAI	A	7,64	14,47	23,57	20,30	14,37	19,66	88 851
	B	0,08	0,19	1,36	2,76	28,16	67,44	4 776
	C	8,67	12,62	21,99	21,69	15,82	19,22	18 911
	D	7,49	13,55	22,36	19,79	15,20	21,61	112 538
OSTENDE	A	4,07	17,47	25,32	20,31	14,77	18,06	36 446
	B	0,01	0,79	2,04	13,96	36,87	46,34	31 034
	C	3,68	15,34	17,78	19,25	13,10	30,85	9 598
	D	2,38	10,49	15,01	17,63	23,46	31,04	77 078
ROULERS	A	5,38	12,22	31,30	17,41	14,37	19,31	45 220
	B	0,08	0,16	0,52	0,60	15,05	83,58	2 491
	C	3,85	9,17	25,17	19,04	20,30	22,48	8 738
	D	4,91	11,21	28,99	16,92	15,32	22,64	56 449
TIELT	A	15,27	13,91	19,14	16,36	13,28	22,03	27 845
	B	0,00	1,87	0,37	1,49	29,48	66,79	268
	C	9,78	12,77	16,93	21,14	17,11	22,25	6 224
	D	14,16	13,61	18,59	17,11	14,10	22,42	34 337
FURNES	A	9,21	13,29	29,89	20,60	11,63	15,38	17 995
	B	0,02	0,34	2,24	10,34	31,62	55,44	18 845
	C	6,87	8,65	24,25	16,66	10,28	33,28	5 893
	D	4,83	6,94	16,92	15,53	20,26	35,51	42 733

**TABLEAU 2.- NOMBRE DE BATIMENTS -
POURCENTAGES SELON LA PERIODE DE CONSTRUCTION**

- les communes
- les divisions cadastrales

UNITES TERRITORIALES	Nombre de bâtiments - ventilation en % selon la période de construction						Nombre total
	Avant 1875	De 1875 à 1918	De 1919 à 1945	De 1946 à 1961	De 1962 à 1970	1971 et au delà	
Province D'ANVERS							
Arrondissement d'ANVERS							
AARTSELAAR	2,12	4,47	8,39	11,76	21,64	51,62	4 386
1e Division	2,28	5,06	7,97	10,34	17,34	57,01	3 161
2e Division	1,71	2,94	9,47	15,43	32,73	37,71	1 225
ANVERS	4,57	18,89	17,93	18,77	20,42	19,41	176 220
1e Division	54,86	7,56	2,99	7,56	3,36	23,67	1 905
2e Division	39,61	19,59	5,79	13,20	17,36	4,46	2 333
3e Division	23,42	12,22	4,10	17,87	20,46	21,94	2 635
4e Division	39,92	15,25	7,49	11,34	7,64	18,36	3 377
5e Division	9,42	58,33	4,67	8,27	8,85	10,45	7 512
6e Division	3,13	36,12	11,29	10,19	27,58	11,68	9 034
7e Division	1,31	39,72	17,82	19,02	12,64	9,49	4 889
8e Division	19,32	12,16	5,22	13,21	23,04	27,04	6 826
9e Division	0,11	14,39	25,66	43,83	13,50	2,51	6 525
10e Division	2,18	47,98	6,07	13,15	14,95	15,66	7 465
11e Division	0,04	62,26	2,42	7,01	13,97	14,30	4 496
12e Division	0,00	2,62	14,26	41,97	12,30	28,85	610
13e Division	0,00	0,05	0,60	21,44	52,64	25,28	4 193
14e Division	0,00	0,00	4,65	23,26	51,16	20,93	172
15e Division	0,60	0,00	3,59	10,78	26,35	58,68	167
16e Division	0,00	0,00	2,47	28,40	25,93	43,21	162
17e Division	0,00	1,61	7,34	22,50	52,82	15,73	1 240
18e Division	23,71	8,25	3,09	7,22	7,22	50,52	97
19e Division	6,83	10,33	11,73	10,49	29,80	30,82	1 859
20e Division	10,43	15,64	20,07	23,37	13,14	17,36	1 515
21e Division (BERCHEM 1e Div.)	2,20	29,92	4,12	9,30	30,79	23,67	8 179
22e Division (BERCHEM 2e Div.)	0,02	12,21	41,01	14,35	15,81	16,60	4 711
23e Division (BERCHEM 3e Div.)	0,58	21,74	34,22	22,19	13,74	7,52	3 974
24e Division (BORGERHOUT 1e Div.)	3,80	23,73	15,71	18,45	20,13	18,17	6 080
25e Division (BORGERHOUT 2e Div.)	6,38	48,12	6,63	7,42	7,46	23,98	4 796
26e Division (BORGERHOUT 3e Div.)	0,00	4,09	24,07	25,07	24,52	22,25	3 618
27e Division (DEURNE 1e Div.)	0,04	1,26	37,73	16,36	22,13	22,48	2 616
28e Division (DEURNE 2e Div.)	0,03	0,53	28,10	19,14	31,09	21,10	5 857
29e Division (DEURNE 3e Div.)	6,04	9,80	45,19	10,90	17,04	11,04	2 981
30e Division (DEURNE 4e Div.)	0,13	3,46	27,19	28,76	25,82	14,65	6 301
31e Division (DEURNE 5e Div.)	0,69	10,94	16,11	15,06	34,47	22,73	3 911
32e Division (DEURNE 6e Div.)	0,50	3,51	32,75	31,54	16,44	15,27	5 219
33e Division (partie EKEREN 1e Div.)	3,33	9,50	23,08	24,33	9,58	30,17	1 200
34e Division (EKEREN 3e Div.)	0,37	5,65	27,01	20,39	24,63	21,95	1 344
35e Division (EKEREN 4e Div.)	0,96	10,81	24,35	19,43	21,08	23,37	5 820
36e Division (HOBOKEN 1e Div.)	0,18	19,16	25,03	12,44	19,79	23,40	4 462
37e Division (HOBOKEN 2e Div.)	0,44	17,15	22,54	15,91	19,80	24,16	4 520
38e Division (HOBOKEN 3e Div.)	0,12	19,20	29,04	18,20	19,41	14,02	3 302
39e Division (MERKSEM 1e Div.)	0,00	0,00	0,23	5,93	39,83	54,01	3 525
40e Division (MERKSEM 2e Div.)	0,10	11,00	18,87	38,06	11,55	20,42	7 012
41e Division (MERKSEM 3e Div.)	0,17	0,85	30,75	26,77	6,59	34,87	4 692
42e Division (WILRIJK 1e Div.)	0,88	6,72	18,48	32,18	24,28	17,46	6 261
43e Division (WILRIJK 2e Div.)	0,91	5,22	32,47	21,28	17,97	22,15	6 231
44e Division (WILRIJK 3e Div.)	0,58	1,39	21,11	18,49	23,42	35,02	2 596
BOECHOUT	7,36	14,51	15,95	18,39	17 10	26,69	3 736
1e Division (BOECHOUT)	6,45	15,39	17 12	18,75	16,74	25,55	3 131
2e Division (VREMDE)	12,07	9,92	9,92	16,53	19,01	32,56	605

UNITES TERRITORIALES	Nombre de bâtiments - ventilation en % selon la période de construction						Nombre total
	Avant 1875	De 1875 a 1918	De 1919 a 1945	De 1946 a 1961	De 1962 a 1970	1971 et au delà	
BOOM	11,30	20,11	27 79	14,77	15,75	10,28	6 196
1e Division	18,24	24,20	21,05	9,97	17,78	8,77	2 599
2e Division	6,28	17 15	32,67	18,24	14,29	11,37	3 597
BORSBEEK	0,97	2,88	16,03	24,09	18,30	37 74	2 989
Borsbeek	0,97	2,88	16,03	24,09	18,30	37,74	2 989
BRASSCHAAT	0,68	5,91	26,57	25,27	15,87	25,70	12 121
1e Division	0,51	5,48	32,92	28,38	15,42	17,30	2 555
2e Division	0,58	3,08	24,22	31,01	18,91	22,20	1 883
3e Division	0,28	6,02	26,10	23,25	18,40	25,95	3 935
4e Division	1,28	7,50	23,91	22,39	12,01	32,92	3 748
BRECHT	2,01	6,16	13,05	26,36	20,23	32,20	7 227
1e Division	0,63	1,82	5,95	13,48	27,91	50,20	1 261
2e Division	0,98	1,83	13,69	41,32	19,93	22,25	818
3e Division	4,20	9,69	13,25	23,36	19,94	29,56	1 404
4e Division (SINT-LENAARTS)	3,29	11,89	18,36	23,95	18,52	24,00	1 825
5e Division (SINT-JOB-IN-T-GOOR)	0,52	2,81	12,25	32,93	17 14	34,34	1 919
EDEGEM	0,86	6,61	12,05	21,22	23,31	35,95	8 490
1e Division	0,72	1,85	10,88	37,79	32,64	16,14	3 631
2e Division	0,97	10,17	12,92	8,85	16,34	50,75	4 859
ESSEN	2,59	11,58	18,93	15,81	19,56	31,53	5 173
1e Division	3,18	13,86	22,47	18,85	18,66	22,98	2 546
2e Division	1,35	9,11	15,31	13,08	20,76	40,40	2 515
3e Division (partie KALMTHOUT 1e Div.)	16,96	15,18	19,64	8,04	13,39	26,79	112
HEMIKSEM	0,73	23,23	26,70	19,00	12,03	18,31	3 948
Hemiksem	0,73	23,23	26,70	19,00	12,03	18,31	3 948
HOVE	1,49	14,08	17,03	27,34	14,91	25,15	2 549
Hove	1,49	14,08	17,03	27,34	14,91	25,15	2 549
KALMTHOUT	2,38	9,75	22,67	21,03	18,32	25,85	5 672
1e Division	1,85	10,43	25,16	24,38	14,97	23,21	3 347
2e Division	3,14	8,77	19,10	16,22	23,14	29,63	2 325
KAPellen	0,82	10,83	22,50	19,79	18,66	27,41	9 031
1e Division	1,28	9,56	26,60	25,84	15,90	20,82	2 113
2e Division	0,47	14,05	26,09	15,39	15,97	28,03	4 021
3e Division (EKEREN 2e Div. + partie 1e Div.)	0,97	7,28	14,53	21,47	24,40	31,34	2 897
KONTICH	3,21	12,54	15,71	15,82	22,88	29,84	6 920
1e Division	3,08	18,14	20,57	17,63	21,79	18,78	2 790
2e Division	2,76	7,73	10,54	14,42	25,33	39,23	3 482
3e Division (WAARLOOS)	6,17	14,35	22,53	15,59	14,35	27,01	648
LINT	0,77	10,78	20,69	18,28	14,68	34,80	1 948
Lint	0,77	10,78	20,69	18,28	14,68	34,80	1 948

UNITES TERRITORIALES	Nombre de bâtiments - ventilation en % selon la période de construction						Nombre total
	Avant 1875	De 1875 à 1918	De 1919 à 1945	De 1946 à 1961	De 1962 à 1970	1971 et au delà	
MALLE	3,71	5,86	18,01	17,68	17,52	37,22	3 909
1e Division (WESTMALLE)	3,43	5,53	22,15	17,29	16,25	35,35	2 099
2e Division (OOSTMALLE)	4,03	6,24	13,20	18,12	19,01	39,39	1 810
MORTSEL	0,07	7,88	25,84	30,56	16,43	19,22	9 063
1e Division	0,05	12,99	25,65	32,84	16,80	11,66	2 101
2e Division	0,05	3,18	17,33	19,03	24,74	35,66	1 823
3e Division	0,08	7,45	28,94	33,72	13,33	16,48	5 139
NIEL	12,37	25,27	27,20	21,47	8,21	5,48	3 629
Niel	12,37	25,27	27,20	21,47	8,21	5,48	3 629
RANST	2,94	9,47	20,85	21,62	15,92	29,20	5 482
1e Division (RANST)	4,29	7,71	21,78	21,78	14,02	30,42	1 726
2e Division (OELEGEM)	2,18	8,70	18,08	23,11	15,15	32,78	1 333
3e Division (BROECHEM)	1,94	12,38	23,79	20,79	14,72	26,38	1 236
4e Division (EMBLEM)	2,86	9,86	19,55	20,56	20,81	26,37	1 187
RUMST	9,52	14,07	15,71	20,99	15,12	24,59	5 621
1e Division (RUMST)	12,35	14,77	19,44	24,20	15,40	13,83	2 227
2e Division (TERHAGEN)	10,96	32,87	17,22	16,48	15,19	7,27	1 086
3e Division (REET)	6,11	4,55	11,40	20,02	14,82	43,11	2 308
SHELLE	1,02	9,21	19,93	22,22	23,17	24,44	2 835
Schelle	1,02	9,21	19,93	22,22	23,17	24,44	2 835
SCHILDE	1,97	2,64	13,16	25,77	24,01	32,46	6 636
1e Division	0,71	1,97	11,54	27,03	25,61	33,14	2 538
2e Division	1,84	3,55	16,31	30,20	17,30	30,79	2 225
3e Division ('S GRAVENWEZEL)	3,84	2,46	11,59	18,79	29,79	33,53	1 873
SCHOTEN	0,36	7,06	23,09	28,44	17,81	23,24	12 102
1e Division	0,25	3,54	19,84	31,87	21,81	22,69	4 430
2e Division	0,57	10,18	28,50	30,87	10,35	19,53	4 224
3e Division	0,26	7,74	20,62	21,06	21,81	28,51	3 448
STABROEK	2,92	10,51	11,84	12,99	10,02	51,72	5 889
1e Division (STABROEK)	4,89	14,30	14,52	14,43	10,92	40,95	3 050
2e Division (HOEVENEN)	0,81	6,45	8,95	11,45	9,05	63,30	2 839
WIJNEGEM	2,26	15,05	20,11	27,44	14,55	20,58	3 182
Wijnegem	2,26	15,05	20,11	27,44	14,55	20,58	3 182
WOMMELGEM	2,04	5,72	15,95	31,85	14,92	29,52	4 075
Wommelgem	2,04	5,72	15,95	31,85	14,92	29,52	4 075
WUUSTWEZEL	1,93	7,77	15,17	17,19	16,36	41,58	5 288
1e Division	1,74	8,52	16,99	17,78	15,89	39,08	1 901
2e Division	0,56	5,19	10,00	18,57	17,49	48,18	2 310
3e Division (LOENHOUT)	5,20	11,98	23,03	13,18	14,76	31,85	1 077
ZANDHOVEN	2,15	5,59	18,35	22,64	17,03	34,24	3 776
1e Division (ZANDHOVEN)	1,39	3,95	18,73	26,04	15,14	34,75	1 367
2e Division (PULDERBOS)	2,61	4,97	12,94	17,12	17,65	44,71	765
3e Division (PULLE)	1,90	5,95	17,36	24,85	18,07	31,87	841

UNITES TERRITORIALES	Nombre de bâtiments - ventilation en % selon la periode de construction						Nombre total
	Avant 1875	De 1875 a 1918	De 1919 a 1945	De 1946 a 1961	De 1962 a 1970	1971 et au delà	
4e Division (VIERSEL)	4,94	11,85	28,40	17,53	18,27	19,01	405
5e Division (MASSENHOVEN)	1,51	5,28	19,35	22,11	18,84	32,91	398
ZOERSEL	1,69	2,68	11,77	20,95	20,16	42,75	5 666
1e Division (ZOERSEL)	2,61	2,61	9,24	23,05	23,44	39,05	2 338
2e Division (HALLE)	0,52	1,41	9,05	17,25	20,25	51,52	2 133
3e Division (partie BRECHT 2e Div.)	2,01	5,10	21,59	23,43	13,56	34,31	1 195
ZWIJNDRECHT	3,60	14,30	19,52	21,96	14,17	26,44	6 357
1e Division (ZWIJNDRECHT)	3,95	11,54	18,38	21,67	15,70	28,77	3 771
2e Division (BURCHT)	3,09	18,33	21,19	22,39	11,95	23,05	2 586
Arrondissement de MALINES							
BERLAAR	7,55	10,09	19,22	25,69	17,65	19,80	3 814
1e Division	7,43	9,55	19,27	25,98	17,82	19,94	3 726
2e Division (GESTEL)	12,50	32,95	17,05	13,64	10,23	13,64	88
BONHEIDEN	5,57	6,65	18,45	25,25	19,49	24,60	5 188
1e Division (BONHEIDEN)	4,07	6,68	20,88	26,99	17,08	24,30	3 338
2e Division (RIJMENAM)	8,27	6,59	14,05	22,11	23,84	25,14	1 850
BORNEM	9,93	14,44	16,58	17,66	16,46	24,93	7 140
1e Division	9,81	13,60	18,63	19,78	20,34	17,83	2 507
2e Division	6,94	6,21	15,69	16,37	14,52	40,27	2 046
3e Division (HINGENE)	13,29	24,84	13,85	16,46	11,06	20,50	1 610
4e Division (MARIEKERKE)	12,15	13,40	18,92	16,85	22,38	16,30	724
5e Division (WEERT)	7,51	26,09	14,23	17,00	11,07	24,11	253
DUFFEL	7,57	13,91	21,08	19,74	15,75	21,95	5 613
1e Division	5,74	16,56	23,40	16,83	14,97	22,50	2 893
2e Division	9,52	11,10	18,60	22,83	16,58	21,36	2 720
HEIST-OP-DEN-BERG	6,66	9,48	15,81	22,84	19,73	25,49	13 641
1e Division	6,41	10,09	18,24	21,00	18,39	25,87	2 528
2e Division	5,90	10,09	16,33	25,15	19,89	22,64	2 982
3e Division (HALLAAR)	8,56	7,70	18,63	24,14	15,49	25,48	1 052
4e Division (ITEGEM)	3,53	9,92	15,01	23,58	19,19	28,77	1 985
5e Division (WIEKEVORST)	3,66	6,09	13,12	23,34	20,24	33,55	1 067
6e Division (BOOISCHOT)	9,52	9,01	13,92	23,57	19,93	24,04	2 363
7e Division (SCHRIEK)	8,77	10,88	14,78	18,39	24,16	23,02	1 664
LIERRE	17,01	19,05	15,87	17 11	12,12	18,83	12 589
1e Division	59,10	13,49	3,16	8,78	5,43	10,04	3 166
2e Division	2,51	24,08	23,38	21,29	11,79	16,95	4 265
3e Division	2,66	18,19	18,06	17,44	17,17	26,48	3 727
4e Division (KONINGSHOOIKT)	4,54	18,59	15,93	22,22	14,74	23,97	1 431
MALINES	10,62	18,81	20,31	20,50	14,57	15,19	32 602
1e Division	39,19	12,99	6,77	9,67	13,05	18,33	6 711
2e Division	1,63	20,52	27,60	22,65	15,61	11,99	8 994
3e Division	1,49	25,60	21,18	23,37	14,43	13,92	7 167
4e Division	3,60	16,61	24,91	27,45	14,88	12,56	4 059
5e Division (HOMBEEK)	7,84	15,25	18,66	20,84	11,84	25,56	1 377
6e Division (LEEST)	14,41	10,01	16,00	14,90	19,54	25,15	819

UNITES TERRITORIALES	Nombre de bâtiments - ventilation en % selon la période de construction						Nombre total
	Avant 1875	De 1875 à 1918	De 1919 à 1945	De 1946 à 1961	De 1962 à 1970	1971 et au delà	
7e Division (HEFFEN)	9,97	9,54	21,37	21,65	18,66	18,80	702
8e Division (WALEM)	10,98	10,98	25,88	21,27	15,99	14,91	738
9e Division (MUIZEN)	2,65	22,80	21,03	24,18	12,78	16,56	2 035
NIJLEN	3,06	7 79	19,75	25,25	19,17	24,99	7 296
1e Division (NIJLEN)	2,45	6,52	20,67	27,62	20,14	22,60	4 200
2e Division (BEVEL)	5,32	6,58	15,27	25,49	18,77	28,57	714
3e Division (KESSEL)	3,44	10,37	19,48	20,99	17,59	28,13	2 382
PUTTE	7 12	8,84	17,23	24,06	19,35	23,40	5 727
1e Division (PUTTE)	10,57	9,30	15,31	19,53	18,67	26,61	3 149
2e Division (BEERZEL)	1,90	8,31	19,88	31,85	18,58	19,48	1 997
3e Div.(partie RIJMENAM + partie O.L.V -WAVER)	6,37	8,09	18,59	21,86	25,65	19,45	581
PUURS	8,57	7,95	20,60	20,74	17,31	24,84	5 927
1e Division (PUURS)	11,54	12,29	17,59	16,32	16,84	25,41	2 660
2e Division (RUISBROEK)	8,26	4,00	20,01	26,81	20,97	19,95	1 574
3e Division (BREENDONK)	5,65	5,38	22,70	27,89	14,13	24,25	1 097
4e Division (LIEZELE)	1,51	3,69	31,71	11,24	15,60	36,24	596
SINT-AMANDS	11,43	12,61	18,84	17,93	12,50	26,70	2 633
1e Division (SINT-AMANDS)	10,18	15,72	20,13	17,72	9,42	26,84	1 699
2e Division (OPPUURS)	15,57	4,75	15,57	20,16	19,51	24,43	610
3e Division (LIPPELO)	10,19	11,11	18,21	14,81	15,43	30,25	324
SINT-KATELIJNE-WAVER	5,38	8,40	18,21	23,37	23,34	21,30	7 868
1e Division	3,62	8,19	16,37	24,03	26,11	21,68	3 371
2e Division	3,89	9,69	24,79	24,75	18,43	18,43	2 517
3e Division (O.L.V -WAVER)	10,25	7 12	12,98	20,51	24,85	24,29	1 980
WILLEBROEK	4,35	16,26	21,75	22,55	15,56	19,53	9 188
1e Division	4,20	23,36	32,22	22,60	8,35	9,26	2 765
2e Division	1,89	16,49	16,10	22,74	20,74	22,04	3 602
3e Division (HEINDONK)	16,97	11,55	15,16	13,72	14,44	28,16	277
4e Division (BLAASVELD)	3,94	12,62	23,58	24,63	19,19	16,04	1 141
5e Division (TISSELT)	8,84	5,56	15,40	22,02	13,76	34,43	1 403
Arrondissement de TURNHOUT							
ARENDONK	4,29	6,59	17,96	22,80	20,25	28,11	4 355
1e Division	3,27	7 45	17,59	21,09	21,50	29,09	2 200
2e Division	5,34	5,71	18,33	24,55	18,98	27 10	2 155
BAERLE-DUC	6,40	9,49	17 14	18,40	16,91	31,66	875
Baerle-Duc	6,40	9,49	17 14	18,40	16,91	31,66	875
BALEN	0,79	6,19	15,73	29,65	20,44	27,19	7 348
1e Division	0,21	4,99	17,29	33,09	19,84	24,57	3 765
2e Division	0,20	6,28	14,87	27,71	21 11	29,83	2 501
3e Division (OLMEN)	4,16	10,17	12,29	22,18	20,98	30,22	1 082
BEERSE	2,29	9,06	14,46	19,85	22,80	31,55	4 549
1e Division (BEERSE)	1,92	9,89	14,88	20,67	22,72	29,92	3 750
2e Division (VLIMMEREN)	4,01	5,13	12,52	16,02	23,15	39,17	799

UNITES TERRITORIALES	Nombre de bâtiments - ventilation en % selon la période de construction						Nombre total
	Avant 1875	De 1875 à 1918	De 1919 à 1945	De 1946 à 1961	De 1962 à 1970	1971 et au delà	
DESSEL	0,69	4,05	16,86	29,15	23,89	25,36	3 060
Dessel	0,69	4,05	16,86	29,15	23,89	25,36	3 060
GEEL	0,74	6,36	17,14	23,84	21,15	30,77	11 633
1e Division	1,07	7,86	19,90	23,91	21,97	25,28	2 990
2e Division	0,64	4,01	17,00	21,01	23,34	34,00	1 247
3e Division	0,68	4,34	13,90	25,88	20,60	34,61	1 913
4e Division	0,66	5,83	16,53	22,76	19,81	34,42	2 711
5e Division	0,86	5,99	16,19	21,01	24,44	31,52	1 285
6e Division	0,27	9,21	17,82	27,84	17,96	26,90	1 487
GROBBENDONK	1,41	5,97	16,89	27,89	20,17	27,67	3 535
1e Division (GROBBENDONK)	1,28	5,14	17,94	30,78	20,46	24,40	2 586
2e Division (BOUWEL)	1,79	8,22	14,01	20,02	19,39	36,56	949
HERENTALS	2,30	9,43	18,99	22,01	20,06	27,21	9 487
1e Division	1,90	15,72	20,02	24,96	19,67	17,74	3 366
2e Division	2,14	7,07	23,14	23,09	17,95	26,61	3 833
3e Division (NOORDERWIJK)	2,66	4,20	9,69	15,54	25,95	41,96	1 692
4e Division (MORKHOVEN)	4,53	4,03	12,92	16,78	19,13	42,62	596
HERENTHOUT	3,29	9,26	16,26	21,12	21,02	29,06	2 798
Herenthout	3,29	9,26	16,26	21,12	21,02	29,06	2 798
HERSELT	1,92	7,50	13,63	20,91	24,26	31,77	5 465
1e Division	2,32	6,75	11,56	18,68	21,54	39,15	1 852
2e Division	1,74	5,41	11,40	21,40	30,63	29,42	2 070
3e Division (RAMSEL)	1,69	11,21	19,12	22,94	18,99	26,05	1 543
HOOGSTRATEN	6,08	10,47	17,62	15,89	18,78	31,15	5 606
1e Division (HOOGSTRATEN)	9,11	13,35	20,29	16,85	18,05	22,35	1 745
2e Division (MINDERHOUT)	1,59	6,24	13,49	17,23	20,52	40,93	882
3e Division (MEER)	7 13	7,59	17 43	16,73	18,13	33,00	1 291
4e Division (MEERLE)	4,71	11,18	16,81	13,03	20,76	33,53	1 190
5e Division (WORTEL)	4,02	13,65	18,07	14,86	15,26	34,14	498
HULSHOUT	3,18	6,90	12,13	25,46	23,86	28,47	2 926
1e Division (HULSHOUT)	2,28	3,43	12,86	27,64	22,78	31,01	1 664
2e Division (WESTMEERBEEK)	2,31	15,75	11,27	21,68	25,87	23,12	692
3e Division (HOUTVENNE)	6,84	6,32	11,05	23,68	24,56	27,54	570
KASTERLEE	2,15	3,91	9,87	24,19	23,67	36,21	5 631
1e Division (KASTERLEE)	1,39	3,81	9,83	23,56	24,62	36,79	2 441
2e Division (LICHTAART)	1,29	3,86	7,57	22,99	24,56	39,74	2 101
3e Division (TIELEN)	5,51	4,22	14,42	27,92	19,83	28,10	1 089
LAAKDAL	1,29	5,25	12,64	26,19	21,70	32,93	5 262
1e Division (VEERLE)	0,73	5,13	10,47	28,10	20,36	35,22	1 911
2e Division (VARENDONK)	4,04	8,08	17 17	32,32	22,22	16,16	99
3e Division (EINDHOUT)	0,76	5,64	11,17	21,59	24,26	36,58	1 047
4e Division (VORST)	1,90	5,03	15,01	26,44	21,63	29,98	2 205
LILLE	5,45	3,75	11,06	19,23	23,78	36,72	5 226
1e Division (LILLE)	4,87	3,64	12,37	20,94	21,72	36,45	1 786
2e Division (WECHELDERZANDE)	4,62	3,29	10,19	13,24	24,45	44,20	1 276

UNITES TERRITORIALES	Nombre de bâtiments - ventilation en % selon la période de construction						Nombre total
	Avant 1875	De 1875 a 1918	De 1919 a 1945	De 1946 a 1961	De 1962 a 1970	1971 et au delà	
3e Division (GIERLE)	5,80	3,84	10,80	22,61	25,14	31,81	1 380
4e Division (POEDERLEE)	7,53	4,59	9,95	19,13	25,00	33,80	784
MEERHOUT	2,12	7,83	17,93	26,05	21,20	24,87	3 486
1e Division	2,31	7,93	18,17	25,33	21,79	24,47	2 207
2e Division	1,80	7,66	17,51	27,29	20,17	25,57	1 279
MERKSPLAS	2,26	13,49	14,35	15,50	17,06	37,35	2 439
Merksplas	2,26	13,49	14,35	15,50	17,06	37,35	2 439
MOL	0,82	5,72	19,76	29,22	21,49	22,99	11 523
1e Division	0,22	5,65	22,27	32,56	19,06	20,24	3 206
2e Division	2,56	7 17	21,08	31,37	19,30	18,52	1 409
3e Division	1,55	5,21	17,56	28,36	18,49	28,83	1 287
4e Division	0,62	7,59	23,31	28,02	19,02	21,44	3 055
5e Division	0,51	3,04	12,78	25,72	30,16	27,79	2 566
OLEN	2,64	3,92	19,59	21,57	19,95	32,33	3 523
Olen	2,64	3,92	19,59	21,57	19,95	32,33	3 523
OULD-TURNHOUT	6,11	3,96	10,94	17,88	23,49	37,62	3 865
1e Division	7,00	6,31	14,43	23,34	20,40	28,52	1 157
2e Division	6,04	3,40	9,53	14,67	24,06	42,31	2 120
3e Division	4,59	1,36	9,18	18,71	27,55	38,61	588
RAVELS	3,92	6,52	16,64	18,97	18,64	35,31	4 339
1e Division (RAVELS)	3,43	7 17	21,00	21,70	20,43	26,27	1 576
2e Division (WEELDE)	4,16	7,97	14,11	17,85	19,41	36,49	1 417
3e Division (POPPEL)	4,23	4,23	14,19	16,94	15,75	44,65	1 346
RETIE	2,96	6,24	10,74	23,46	23,71	32,88	3 239
1e Division (RETIE)	2,45	6,49	10,39	23,57	24,15	32,95	2 898
2e Division (partie OUD-TURNHOUT 3e Div. + partie ARENDONK 2e Div.)	7,33	4,11	13,78	22,58	19,94	32,26	341
RIJKEVORSEL	3,19	10,50	12,70	19,86	20,27	33,49	3 449
1e Division	4,13	10,25	15,12	19,54	24,85	26,11	1 356
2e Division	2,58	10,65	11,13	20,07	17,30	38,27	2 093
TURNHOUT	5,50	14,94	18,99	20,84	17,56	22,17	14 234
1e Division	4,42	15,43	19,02	21,21	20,11	19,81	2 645
2e Division	2,02	6,31	15,80	15,80	28,82	31,24	2 519
3e Division	3,52	15,16	22,94	19,01	15,72	23,66	5 318
4e Division	11,41	20,07	15,51	26,55	10,82	15,64	3 752
VORSELAAR	1,13	5,59	16,50	22,76	22,88	31,14	2 649
Vorselaar	1,13	5,59	16,50	22,76	22,88	31,14	2 649
VOSELAAR	2,30	3,31	11,72	24,93	24,83	32,91	2 868
Vosselaar	2,30	3,31	11,72	24,93	24,83	32,91	2 868
WESTERLO	1,26	6,35	13,26	23,03	20,50	35,60	7 292
1e Division	1,01	6,88	16,75	24,16	19,66	31,54	3 373
2e Division (TONGERLO)	1,51	5,87	7,78	21,75	19,66	43,42	2 248
3e Division (ZOERLE-PARWIJS)	3,13	11,95	22,43	27,02	19,85	15,63	544
4e Division (OEVEL)	0,62	3,02	9,32	20,23	25,02	41,79	1 127

UNITES TERRITORIALES	Nombre de bâtiments - ventilation en % selon la periode de construction						Nombre total
	Avant 1875	De 1875 a 1918	De 1919 a 1945	De 1946 a 1961	De 1962 a 1970	1971 et au delà	
Province de BRABANT Arr de BRUXELLES-CAPITALE							
ANDERLECHT	0,59	23,14	25,26	19,37	20,95	10,68	27 139
1e Division	0,57	29,00	22,98	20,89	10,33	16,22	4 734
2e Division	0,13	8,07	41,05	34,76	11,99	4,00	3 927
4e Division	0,82	52,72	18,79	16,00	6,52	5,15	2 331
5e Division	0,87	78,37	8,48	7,28	3,99	1,01	2 982
6e Division	0,14	8,77	27,49	9,04	40,82	13,74	4 856
7e Division	8,71	16,81	11,85	9,92	26,96	25,76	827
8e Division	0,07	6,13	27,16	23,95	30,07	12,62	7 482
AUDERGHEM	0,72	12,59	22,09	29,89	28,27	6,45	11 313
1e Division	0,17	9,63	20,80	30,19	33,59	5,63	5 794
2e Division	1,29	15,69	23,45	29,57	22,69	7,32	5 519
BERCHEM-SAINTE-AGATHE	0,41	8,27	25,97	24,39	20,57	20,39	6 350
1e Division	0,75	10,36	22,29	20,82	29,15	16,62	3 194
2e Division	0,06	6,15	29,69	28,01	11,88	24,21	3 156
BRUXELLES	10,05	25,15	16,26	17,47	16,38	14,69	47 485
1e Division	62,60	7,80	2,44	5,61	18,54	3,01	1 230
2e Division	35,35	11,08	15,62	18,16	12,35	7,45	1 652
3e Division	42,05	21,44	1,77	14,61	10,13	10,01	849
4e Division	20,34	6,97	16,50	40,83	3,70	11,66	703
5e Division	3,42	27,21	9,34	13,29	32,06	14,67	2 249
6e Division	0,08	52,88	3,45	6,09	18,22	19,28	5 274
7e Division	0,06	16,65	9,39	31,24	20,90	21,76	3 345
8e Division	47,95	28,42	4,51	7,40	8,18	3,53	1 418
9e Division	43,26	37,26	6,74	6,37	2,97	3,40	1 648
10e Division	15,05	69,11	4,31	2,11	7,32	2,11	997
11e Division	35,45	29,48	9,48	4,76	5,71	15,13	1 910
12e Division	25,46	24,00	30,19	7,50	6,14	6,72	1 921
13e Division	0,43	40,96	19,57	7,55	2,66	28,83	940
14e Division	0,00	5,20	20,35	4,21	2,75	67,48	1 307
15e Division	2,09	55,28	21,44	10,12	10,18	0,89	3 153
16e Division	0,12	22,32	38,01	22,01	8,31	9,24	5 175
18e Division	0,20	2,78	18,27	27,75	35,58	15,42	4 396
19e Division	0,22	10,35	17,16	21,04	22,66	28,56	4 492
21e Division	1,25	36,29	16,99	26,44	10,37	8,66	1 524
22e Division	0,33	7,72	20,96	37,34	25,32	8,33	3 302
ETTERBEEK	0,91	33,14	20,93	22,66	13,11	9,26	14 268
1e Division	1,71	36,26	13,20	18,05	19,08	11,70	4 145
2e Division	0,40	21,55	24,87	36,67	8,65	7,86	3 526
3e Division	0,20	27,38	26,30	22,95	12,67	10,51	4 997
4e Division	2,19	68,56	15,50	2,81	8,81	2,13	1 600
EVERE	0,18	6,71	16,58	17,27	24,51	34,75	10 275
1e Division	0,45	16,61	24,04	16,61	12,23	30,05	3 082
2e Division	0,06	2,46	13,39	17,56	29,77	36,77	7 193
FOREST	0,61	24,36	25,69	18,37	20,03	10,94	15 153
1e Division	0,18	40,82	38,86	8,73	6,51	4,91	3 873
2e Division	1,81	17,88	16,22	15,01	10,63	38,44	1 985

UNITES TERRITORIALES	Nombre de bâtiments - ventilation en % selon la periode de construction						Nombre total
	Avant 1875	De 1875 a 1918	De 1919 a 1945	De 1946 a 1961	De 1962 a 1970	1971 et au delà	
3e Division	0,34	16,12	21,08	20,67	33,38	8,41	7 301
4e Division	1,25	29,04	26,43	32,00	6,77	4,51	1 994
GANSHOREN	0,37	6,47	13,38	26,51	37,31	15,97	7 579
1e Division	0,53	5,78	12,35	28,27	36,32	16,73	3 926
2e Division	0,19	7,20	14,48	24,61	38,38	15,14	3 653
IXELLES	5,69	35,56	14,56	22,11	11,64	10,44	27 622
1e Division	35,51	14,05	5,22	12,27	22,21	10,76	4 044
2e Division	3,79	63,20	5,91	8,64	3,54	14,92	2 742
3e Division	0,11	60,78	14,33	12,93	6,04	5,80	4 500
4e Division	0,24	31,82	28,32	24,09	11,87	3,65	2 055
5e Division	0,30	21,55	18,93	42,08	10,44	6,70	4 385
6e Division	0,15	9,55	9,46	43,59	16,08	21,16	3 246
7e Division	0,05	43,28	19,34	15,58	10,90	10,86	6 650
JETTE	1,07	14,38	21,70	16,11	19,69	27,06	13 329
1e Division	0,30	4,95	7,81	13,32	27,66	45,96	5 925
3e Division	2,33	27,60	25,43	13,83	12,93	17,89	3 913
4e Division	0,95	15,58	41,08	23,40	13,72	5,27	3 491
KOEKELBERG	1,11	22,47	16,35	24,13	25,43	10,50	5 113
1e Division	0,00	0,05	9,46	40,84	31,28	18,37	2 145
2e Division	1,92	38,68	21,33	12,06	21,19	4,82	2 968
MOLENBEEK-SAINT-JEAN	1,15	30,99	13,83	11,90	23,55	18,58	19 823
1e Division	1,77	58,77	20,19	5,40	12,46	1,39	3 442
2e Division	3,96	78,47	11,27	3,25	2,34	0,71	1 969
3e Division	2,51	54,69	19,27	4,27	6,72	12,54	3 348
4e Division	0,06	1,02	5,66	12,99	40,23	40,04	6 873
6e Division	0,02	16,08	18,87	25,58	28,70	10,74	4 191
SAINT-GILLES	1,29	62,74	9,27	7,34	9,40	9,95	11 766
1e Division	0,94	55,78	8,54	8,40	11,98	14,36	7 345
2e Division	1,88	74,30	10,50	5,59	5,11	2,62	4 421
SAINT-JOSSE-TEN-NOODE	11,46	46,12	4,76	14,61	17,81	5,24	6 203
1e Division	15,69	33,91	4,11	24,57	10,96	10,75	2 409
2e Division	8,78	53,87	5,17	8,28	22,17	1,74	3 794
SCHAERBEEK	6,10	34,60	23,22	12,60	13,74	9,74	29 841
1e Division	0,37	44,72	36,19	7,50	10,10	1,11	2 426
2e Division	0,92	40,34	36,90	9,59	8,99	3,26	2 179
3e Division	0,41	11,45	38,25	9,88	6,18	33,83	3 169
4e Division	0,35	17,74	28,02	19,49	29,63	4,78	4 583
5e Division	0,07	20,77	24,13	17,72	25,47	11,84	4 165
6e Division	8,56	53,46	17,15	10,79	8,36	1,69	5 516
8e Division	32,65	31,28	2,05	2,66	2,05	29,30	1 314
9e Division	41,61	37,07	2,83	10,88	6,46	1,13	882
10e Division	14,90	70,66	4,32	5,56	2,89	1,68	3 221
11e Division	0,42	14,96	25,48	21,84	17,02	20,28	2 386
UCCLE	0,15	5,83	29,06	21,68	19,35	23,93	31 645
1e Division	0,21	5,83	53,39	21,54	10,52	8,51	3 278
2e Division	0,12	5,04	26,89	20,79	20,40	26,76	9 615

UNITES TERRITORIALES	Nombre de bâtiments - ventilation en % selon la période de construction						Nombre total
	Avant 1875	De 1875 à 1918	De 1919 à 1945	De 1946 à 1961	De 1962 à 1970	1971 et au delà	
4e Division	0,18	9,20	33,02	28,20	12,05	17,33	7 616
6e Division	0,22	6,04	23,11	15,66	33,51	21,45	6 736
8e Division	0,00	1,41	17,91	21,64	14,59	44,45	4 400
WATERMAEL-BOITSFORT	0,44	19,59	27,35	14,97	17,81	19,84	9 845
1e Division	0,09	12,95	29,74	11,09	20,34	25,79	5 689
2e Division	0,91	28,68	24,09	20,28	14,34	11,69	4 156
WOLUWE-SAINT-LAMBERT	0,14	6,88	21,42	22,10	27,51	21,96	18 126
1e Division	0,18	4,16	13,52	15,92	27,39	38,83	5 006
2e Division	0,07	5,18	6,71	13,21	54,35	20,48	2 876
3e Division	0,01	9,73	35,06	26,83	13,93	14,43	8 046
4e Division	0,59	4,87	8,74	30,44	42,36	13,01	2 198
WOLUWE-SAINT-PIERRE	0,10	7,21	18,49	32,27	27,24	14,69	14 789
1e Division	0,10	12,25	21,38	35,71	18,48	12,07	3 836
2e Division	0,08	8,28	26,27	26,98	16,40	22,00	2 646
3e Division	0,17	5,37	18,14	30,03	29,35	16,95	4 709
4e Division	0,03	3,45	10,17	35,41	41,77	9,17	3 598
Arrondissement de HAL-VILVORDE							
AFFLIGEM	7,23	11,84	14,51	22,74	17,09	26,59	4 494
1e Division (HEKELGEM)	6,89	14,05	14,64	22,87	18,78	22,77	1 858
2e Division (ESSENE)	3,03	12,02	16,56	19,32	14,96	34,11	1 123
3e Division (TERALFENE)	10,77	8,99	12,82	25,12	16,59	25,71	1 513
ASSE	5,18	13,60	15,38	15,59	22,85	27,40	10 587
1e Division	4,62	20,16	24,87	20,58	14,35	15,42	2 425
2e Division	4,71	18,95	15,26	13,65	18,95	28,48	3 230
3e Division (MOLLEM)	9,91	12,83	16,39	16,14	17,03	27,70	787
4e Division (KOBEGEM)	14,63	7,82	7 14	21,09	14,29	35,03	294
5e Division (RELEGEM)	9,92	9,72	5,16	10,91	20,63	43,65	504
6e Division (ZELLIK)	2,44	4,28	10,23	13,97	36,43	32,66	3 157
7e Division (BEKKERZEEL)	18,95	16,32	17,37	13,68	15,26	18,42	190
BEERSEL	4,08	18,15	19,49	18,46	16,68	23,15	8 950
1e Division (BEERSEL)	1,93	10,12	23,02	23,76	20,29	20,88	2 016
2e Division (ALSEMBERG)	4,97	15,90	7,06	17,78	25,00	29,29	1 912
3e Division (TOURNEPPE)	2,86	24,87	18,86	14,09	14,14	25,18	1 994
4e Division (HUIZINGEN)	3,46	18,96	31,00	17 48	10,80	18,30	1 213
5e Division (LOT)	7,27	21,49	21,65	18,73	10,63	20,22	1 815
BIEVENE	22,28	32,16	13,61	8,23	7,57	16,14	911
Bievène	22,28	32,16	13,61	8,23	7,57	16,14	911
DILBEEK	2,51	7,01	16,83	24,07	22,55	27,02	12 889
1e Division	2,04	6,35	15,84	25,19	27,78	22,79	3 668
2e Division	2,75	5,02	21,59	24,89	20,95	24,79	2 033
3e Division (SINT-ULRIKS-KAPELLE)	11,58	12,38	16,72	21,86	15,76	21,70	622
4e Division (GROOT-BIJGAARDEN)	0,67	2,01	12,59	27,59	27,00	30,15	2 541
5e Division (ITTERBEEK)	1,29	9,78	21,71	26,46	14,81	25,95	1 391
6e Division (SCHEPDAAL)	3,46	9,49	15,07	20,70	17,63	33,65	1 792
7e Division (SINT-MARTENS-BODEGEM)	2,73	16,03	18,17	11,52	18,53	33,02	842

UNITES TERRITORIALES	Nombre de bâtiments - ventilation en % selon la période de construction						Nombre total
	Avant 1875	De 1875 à 1918	De 1919 à 1945	De 1946 à 1961	De 1962 à 1970	1971 et au delà	
DROGENBOS	0,82	9,74	39,41	16,48	17,71	15,84	1 705
Drogenbos	0,82	9,74	39,41	16,48	17,71	15,84	1 705
GAMMERAGES	8,03	21,54	20,15	13,77	11,71	24,80	3 101
1e Division (GAMMERAGES)	7,71	17,78	16,64	15,26	13,15	29,46	1 232
2e Division (VOLLEZELE)	8,96	27,68	16,01	14,65	9,63	23,07	737
3e Division (TOLLEMBEEK)	7,77	21,64	26,68	11,57	11,48	20,85	1 132
GOOIK	12,41	17,06	15,15	16,61	16,77	22,00	3 095
1e Division (GOOIK)	7,04	20,74	15,90	19,45	18,09	18,77	1 321
2e Division (LEERBEEK)	15,74	6,87	9,76	16,85	19,96	30,82	451
3e Division (KESTER)	27,49	12,22	11,25	11,25	14,15	23,63	622
4e Division (OETINGEN)	6,99	20,97	20,68	15,83	14,55	20,97	701
GRIMBERGEN	3,44	9,36	17,88	19,73	20,62	28,97	11 474
1e Division	7,92	17,19	21,89	8,82	15,84	28,33	1 553
2e Division	2,36	9,82	18,99	20,36	22,01	26,45	1 822
3e Division	1,85	6,67	15,56	19,05	21,96	34,92	1 890
4e Division (STROMBEEK-BEVER)	0,37	6,94	16,93	23,03	23,74	28,99	4 364
5e Division (BEIGEM)	5,05	5,57	21,25	25,61	14,63	27,87	574
6e Division (HUMBEEK)	11,72	13,14	16,52	19,20	14,48	24,94	1 271
HAL	5,37	24,82	21,89	18,82	12,51	16,58	13 214
1e Division	6,03	30,12	19,17	15,06	12,12	17,49	4 110
2e Division	1,82	21,37	33,31	14,90	10,76	17,83	2 798
3e Division	0,45	18,71	18,71	29,37	17,43	15,33	1 566
4e Division (BUIZINGEN)	1,66	18,16	24,78	26,39	14,61	14,41	2 054
5e Division (LEMBEEK)	13,78	28,97	13,81	16,72	10,46	16,27	2 686
HERNE	16,40	28,32	14,18	11,14	12,08	17,88	2 567
1e Division (HERNE)	15,48	25,16	13,24	12,65	11,66	21,81	1 518
2e Division (HERFELINGEN)	16,08	33,40	18,37	9,19	11,69	11,27	479
3e Division (SAINT-PIERRE-CAPELLE)	19,12	32,46	13,16	8,77	13,51	12,98	570
HOEILAART	1,70	22,26	32,13	14,03	10,02	19,86	4 712
Hoeilaart	1,70	22,26	32,13	14,03	10,02	19,86	4 712
KAMPENHOUT	8,41	14,79	18,87	19,00	13,82	25,11	3 684
1e Division (KAMPENHOUT)	8,03	16,11	20,45	20,34	10,65	24,41	1 868
2e Division (BUKEN)	13,07	21,59	22,16	15,91	14,20	13,07	176
3e Division (NEDEROKKERZEEL)	12,48	21,21	19,61	12,66	15,15	18,89	561
4e Division (BERG)	6,21	8,06	15,20	20,48	18,54	31,51	1 079
KAPELLE-OP-DEN-BOS	3,17	10,52	19,76	24,14	15,78	26,64	2 966
1e Division (KAPELLE-OP-DEN-BOS)	0,55	9,34	22,08	26,91	16,31	24,82	1 821
2e Division (NIEUWENRODE)	8,07	14,45	17,82	18,82	12,44	28,40	595
3e Division (RAMSDONK)	6,55	10,18	14,18	20,73	17,64	30,73	550
KRAAINEM	1,54	4,75	12,23	35,12	25,11	21,25	4 277
Kraainem	1,54	4,75	12,23	35,12	25,11	21,25	4 277
LENNIK	11,17	13,88	16,46	17,15	17,90	23,44	2 910
1e Division (SINT-KWINTENS-LENNIK)	5,08	16,57	21,42	20,38	16,01	20,54	1 811
2e Division (SINT-MARTENS-LENNIK)	19,75	8,88	8,15	12,96	21,84	28,42	957
3e Division (GAASBEEK)	30,99	13,38	9,15	4,23	15,49	26,76	142

UNITES TERRITORIALES	Nombre de bâtiments - ventilation en % selon la période de construction						Nombre total
	Avant 1875	De 1875 à 1918	De 1919 à 1945	De 1946 à 1961	De 1962 à 1970	1971 et au delà	
LIEDEKERKE	1,22	9,99	18,19	27,12	16,11	27,37	4 344
1e Division	1,66	13,10	23,80	32,51	13,85	15,08	1 870
2e Division	0,89	7,64	13,95	23,04	17,83	36,66	2 474
LINKEBEEK	1,36	21,68	20,76	17,50	20,82	17,88	1 840
Linkebeek	1,36	21,68	20,76	17,50	20,82	17,88	1 840
LONDERZEEL	3,90	15,69	18,90	20,35	14,81	26,35	6 099
1e Division (LONDERZEEL)	2,76	14,04	19,84	18,28	15,86	29,21	3 845
2e Division (MALDEREN)	6,76	15,03	18,45	28,70	13,06	18,00	1 317
3e Division (STEENHUFFEL)	4,59	23,37	15,69	17,08	12,91	26,36	937
MACHELEN	2,17	17,50	27,87	19,55	14,93	17,98	4 567
1e Division (MACHELEN)	1,63	11,26	37,70	17,73	11,81	19,87	2 753
2e Division (DIEGEM)	2,98	26,96	12,95	22,33	19,68	15,10	1 814
MEISE	5,65	8,06	10,36	20,08	18,31	37,54	5 881
1e Division (MEISE)	6,25	5,63	8,60	21,10	22,09	36,32	2 734
2e Division (WOLVERTEM)	5,12	10,17	11,88	19,19	15,03	38,61	3 147
MERCHTEM	4,26	11,07	20,61	18,96	16,11	28,99	4 905
1e Division	1,37	10,84	24,49	17,56	18,06	27,67	1 384
2e Division	2,82	9,91	21,99	21,35	14,73	29,21	2 342
3e Division (BRUSSEGEM)	10,95	15,30	14,24	16,79	15,09	27,63	941
4e Division (HAMME)	8,82	7,14	9,66	12,18	22,27	39,92	238
OPWIJK	4,58	11,64	22,53	21,07	14,46	25,71	4 371
1e Division	3,08	11,50	23,68	22,56	13,02	26,16	2 504
2e Division	4,64	10,41	22,43	20,89	17,65	23,98	1 422
3e Division (MAZENZELE)	12,81	16,40	16,40	13,26	12,36	28,76	445
OVERIJSE	3,07	12,57	18,29	19,20	18,42	28,45	10 691
1e Division	1,78	7,14	11,86	16,79	26,81	35,62	3 431
2e Division	3,04	14,62	23,08	23,36	13,39	22,51	1 053
3e Division	2,45	14,28	18,94	19,39	20,69	24,25	1 996
4e Division	3,58	13,47	20,23	20,23	13,19	29,31	2 487
6e Division	5,63	18,85	24,59	19,78	9,69	21,46	1 724
PEPINGEN	16,33	25,31	14,87	10,18	10,58	22,74	1 513
1e Division (PEPINGEN)	8,10	31,64	17,14	9,60	10,73	22,79	531
2e Division (ELINGEN)	21,67	25,00	4,17	9,17	11,67	28,33	120
3e Division (BRAGES)	30,11	10,22	9,14	9,68	6,99	33,87	186
4e Division (BELLINGEN)	20,21	15,68	17,77	9,76	10,10	26,48	287
5e Division (BOGAARDEN)	20,00	25,63	16,88	8,75	11,88	16,88	160
6e Division (HEIKRUIS)	13,97	34,93	14,85	13,97	12,23	10,04	229
ROOSDAAL	14,94	12,90	16,12	18,77	16,32	20,95	3 628
1e Division (PAMEL)	16,33	11,43	19,09	19,04	14,60	19,50	1 959
2e Division (STRIJTEM)	13,57	9,88	13,18	19,77	23,64	19,96	516
3e Division (ONZE-LIEVE- VROUW-LOMBEEK)	20,51	10,60	11,29	9,68	15,90	32,03	434
4e Division (BORCHTLOMBEEK)	8,76	20,45	13,07	22,81	15,99	18,92	719
RHODE-SAINT-GENESE	1,80	8,56	22,94	24,12	17,74	24,84	6 448
1e Division	2,75	11,54	27,65	20,43	14,26	23,38	3 892
2e Division	0,35	4,03	15,77	29,73	23,04	27,07	2 556

UNITES TERRITORIALES	Nombre de bâtiments - ventilation en % selon la période de construction						Nombre total
	Avant 1875	De 1875 à 1918	De 1919 à 1945	De 1946 à 1961	De 1962 à 1970	1971 et au delà	
SINT-PIETERS-LEEUEW	2,76	17 12	20,63	22,19	15,80	21,51	10 394
1e Division	2,41	4,17	27,25	34,71	12,91	18,54	2 734
2e Division	0,56	10,21	23,05	25,69	14,99	25,50	2 655
3e Division	4,40	22,28	17,96	15,13	15,95	24,29	1 342
4e Division (OUDENAKEN)	26,42	23,58	3,77	4,72	15,09	26,42	106
5e Division (SINT-LAUREINS-BERCHEM)	17,39	13,91	9,57	10,43	16,52	32,17	115
6e Division (VLEZENBEEK)	4,29	16,51	12,02	17,46	15,94	33,78	1 048
7e Division (RUISBROEK)	2,26	36,80	16,92	11,36	19,84	12,82	2 394
STEENOKKERZEEL	4,58	13,90	14,06	19,91	16,29	31,26	3 756
1e Division (STEENOKKERZEEL)	3,76	14,48	11,37	17,28	20,44	32,67	1 996
2e Division (MELSBROEK)	4,33	11,01	19,09	27,63	12,76	25,18	854
3e Division (PERK)	6,62	15,34	15,23	18,43	10,49	33,89	906
TERNAT	7,84	17 78	14,97	18,34	15,53	25,53	4 770
1e Division (TERNAT)	7,72	21,07	15,83	14,14	15,28	25,96	2 022
2e Division (WAMBEEK)	8,85	18,86	14,09	17,23	16,07	24,91	859
3e Division (SINT-KATHERINA- LOMBEEK)	7,52	13,76	14,45	23,35	15,56	25,36	1 889
VILVORDE	3,84	18,87	24,83	25,24	15,20	12,02	12 861
1e Division	0,31	3,72	6,33	53,89	27 16	8,59	2 607
2e Division	14,66	36,94	19,47	13,46	8,16	7,31	2 244
3e Division	1,19	18,15	36,68	19,24	8,49	16,26	4 133
4e Division	0,83	25,78	45,22	18,71	4,37	5,09	962
5e Division	4,06	16,92	17,75	20,16	26,84	14,26	2 068
6e Division (PEUTIE)	1,89	18,06	32,23	17,36	13,70	16,77	847
WEMMEL	2,36	4,59	22,05	27,89	19,69	23,43	4 622
1e Division	2,91	4,83	11,79	23,15	22,22	35,11	1 823
2e Division	2,00	4,43	28,72	30,98	18,04	15,83	2 799
WEZEMBEEK-OPPEM	0,46	3,92	16,24	36,86	15,47	27,05	4 569
1e Division	0,31	3,73	12,19	35,36	16,69	31,71	2 223
2e Division	0,60	4,09	20,08	38,28	14,32	22,63	2 346
ZAVENTEM	3,15	13,04	13,87	19,42	19,73	30,78	10 748
1e Division	1,29	21,51	26,09	18,59	21,45	11,07	3 017
2e Division	6,50	12,13	5,97	17,02	29,22	29,16	1 492
3e Division (NOSSEGEM)	4,62	13,35	17,04	20,53	15,50	28,95	974
4e Division (STERREBEEK)	3,25	10,22	12,28	23,51	25,83	24,91	2 369
5e Division (WOLUWE-SAINT-ETIENNE)	2,80	6,91	5,46	17,78	9,50	57,56	2 896
ZEMST	2,61	12,92	22,23	25,56	14,17	22,51	7 037
1e Division (ZEMST)	4,96	18,93	22,79	13,73	11,66	27,93	1 733
2e Division (HOFSTADE)	1,31	11,08	23,09	27,63	13,75	23,15	1 607
3e Division (WEERDE)	2,52	11,39	27,81	32,32	13,38	12,58	755
4e Division (ELEWIJT)	1,94	8,63	15,74	30,71	17,56	25,43	1 703
5e Division (EPPEGEM)	2,02	13,72	25,83	28,25	14,04	16,14	1 239
Arrondissement de LOUVAIN							
AARSCHOT	3,31	8,95	18,02	28,14	19,22	22,37	11 064
1e Division	1,02	4,68	14,60	27,70	20,42	31,58	2 733
2e Division	2,61	17,39	26,25	31,34	11,27	11,14	2 990
3e Division (LANGDORP 1e Div.)	3,09	4,97	17,46	21,88	26,96	25,64	905

UNITES TERRITORIALES	Nombre de bâtiments - ventilation en % selon la periode de construction						Nombre total
	Avant 1875	De 1875 a 1918	De 1919 a 1945	De 1946 a 1961	De 1962 a 1970	1971 et au delà	
4e Division (LANGDORP 2e Div.)	4,51	3,38	11,49	26,54	27,04	27,04	1 775
5e Division (RILLAAR)	4,86	8,01	16,69	29,56	18,66	22,22	1 935
6e Division (GELRODE)	7,99	11,29	17,22	24,52	20,11	18,87	726
BEGIJNENDIJK	4,63	8,53	13,38	27,67	19,33	26,47	3 177
1e Division (BEGIJNENDIJK)	5,08	5,02	13,60	29,56	19,59	27 15	1 654
2e Division (BETEKOM)	4,14	12,34	13,13	25,61	19,04	25,74	1 523
BEKKEVOORT	5,86	12,13	18,43	22,46	20,27	20,85	2 235
1e Division (BEKKEVOORT)	5,41	10,23	17,22	23,63	20,38	23,13	1 202
2e Division (ASSENT)	5,06	15,51	17,71	21,25	23,95	16,53	593
3e Division (MOLENBEEK-WERSBEEK)	8,18	12,73	22,73	20,91	15,00	20,45	440
BERTEM	11,65	15,99	13,68	20,51	14,67	23,50	3 115
1e Division (BERTEM)	12,59	13,90	14,11	21,13	15,00	23,26	1 453
2e Division (KORBEEK-DIJLE)	31,00	10,67	15,00	17,00	12,00	14,33	300
3e Division (LEEFDAAL)	6,39	19,38	12,92	20,63	14,90	25,77	1 362
BIERBEEK	9,89	14,68	18,17	17 13	12,14	27,99	2 983
1e Division (BIERBEEK)	18,05	14,00	17,26	15,29	14,00	21,40	1 014
2e Division (KORBEEK-LO)	1,11	11,18	17,62	16,41	11,38	42,30	993
3e Division (LOVENJOEL)	10,39	11,18	24,88	23,15	10,39	20,00	635
4e Division (OPVELP)	10,26	33,43	9,97	13,49	12,02	20,82	341
BOORTMEERBEEK	2,31	11,94	19,95	22,00	17,34	26,46	3 945
1e Division (BOORTMEERBEEK)	1,69	12,71	23,48	24,35	17,05	20,72	2 070
2e Division (HEVER)	2,99	11,09	16,05	19,41	17,65	32,80	1 875
BOUTERSEM	9,59	15,52	19,13	20,63	13,65	21,48	2 681
1e Division	4,26	15,66	21,30	25,81	12,53	20,43	798
2e Division (VERTRIJK)	12,72	18,79	18,50	18,79	12,72	18,50	346
3e Division (ROOSBEEK)	7 41	9,41	16,36	22,22	18,52	26,08	648
4e Division (KERKOM)	9,13	18,26	18,04	15,14	15,37	24,05	449
5e Division (WILLEBRINGEN)	16,24	21,37	23,50	14,53	7,26	17,09	234
6e Division (NEERVELP)	25,24	16,02	17,96	17 48	7,77	15,53	206
DIEST	13,61	8,68	12,58	21,91	17,60	25,61	8 488
1e Division	25,32	11,35	13,60	23,90	12,58	13,24	3 602
2e Division (WEBBekom)	3,46	4,50	7,61	12,57	19,26	52,60	867
3e Division (partie KAGGEVINNE)	4,84	7,64	14,98	26,37	21,84	24,34	641
4e Division (MOLENSTEDe)	6,22	9,28	9,86	26,60	21,24	26,79	1 045
5e Division (SCHAFFEN)	5,52	6,64	14,23	19,69	22,54	31,38	1 686
6e Division (DEURNE)	3,71	4,79	11,28	17 16	20,40	42,66	647
GEETBETS	8,32	14,18	14,57	24,42	14,97	23,54	2 285
1e Division (GEETBETS)	7,74	15,22	17,63	24,08	12,12	23,22	1 163
2e Division (RUMMEN)	8,62	13,48	9,94	24,20	18,12	25,64	905
3e Division (GRAZEN)	10,14	11,52	17,51	27 19	17,05	16,59	217
GLABBEEK	4,80	14,40	22,45	23,84	14,61	19,89	1 875
1e Division (GLABBEEK-ZUURBEMDE)	3,60	19,28	19,70	25,21	17 16	15,04	472
2e Division (ATTENRODE)	5,03	14,50	24,56	19,23	15,68	21,01	338
3e Division (BUNSBEEK)	4,72	12,48	25,11	22,53	12,18	22,98	657
4e Division (KAPellen)	6,13	11,76	19,61	28,19	14,71	19,61	408

UNITES TERRITORIALES	Nombre de bâtiments - ventilation en % selon la période de construction						Nombre total
	Avant 1875	De 1875 a 1918	De 1919 a 1945	De 1946 a 1961	De 1962 a 1970	1971 et au delà	
HAACHT	6,29	12,86	18,03	20,70	16,72	25,40	4 720
1e Division (HAACHT)	3,02	10,83	18,69	20,82	18,55	28,10	2 253
2e Division (TILDONK)	8,15	17,42	16,37	17,66	12,42	27,98	1 240
3e Division (WESPELAAR)	10,43	11,98	18,50	23,55	17,69	17,85	1 227
HERENT	3,38	13,96	19,81	17,97	20,21	24,67	6 210
2e Division	4,70	18,12	22,04	15,32	22,15	17,67	894
3e Division	1,68	13,11	20,75	20,19	19,23	25,03	2 501
4e Division (WINKSELE)	5,07	12,28	14,66	13,74	26,86	27,40	1 303
5e Division (VELTEM-BEISEM)	3,97	14,35	21,36	19,51	14,95	25,86	1 512
HOEGAARDEN	22,66	23,66	15,81	16,38	8,81	12,68	2 485
1e Division (HOEGAARDEN)	20,77	23,27	16,53	17,84	9,52	12,07	1 839
2e Division (MELDERT)	22,75	25,00	16,01	12,64	7,58	16,01	356
3e Division (OUTGAARDEN)	34,48	24,48	11,03	11,72	5,86	12,41	290
HOLSBEEK	6,27	12,04	19,58	20,77	15,72	25,63	3 207
1e Division (HOLSBEEK)	6,55	9,00	19,27	23,81	14,88	26,49	1 344
2e Division (KORTRIJK-DUTSEL)	3,17	18,25	23,84	23,09	11,55	20,11	537
3e Division (NIEUWRODE)	8,72	8,72	17,66	17,02	20,32	27,55	940
4e Division (SINT-PIETERS-RODE)	3,63	22,02	19,43	16,06	13,21	25,65	386
HULDENBERG	16,06	6,54	18,78	25,49	13,84	19,29	4 053
1e Division (HULDENBERG)	12,61	7,30	17,92	26,96	14,20	21,02	1 261
2e Division (LOONBEEK)	11,11	4,44	18,38	33,54	10,10	22,42	495
3e Division (NEERIJSE)	19,52	7,05	21,41	20,40	11,96	19,65	794
4e Division (SINT-AGATHA-RODE)	21,61	7,04	14,41	20,60	15,58	20,77	597
5e Division (OTTENBURG)	16,89	5,85	20,75	26,71	15,89	13,91	906
KEERBERGEN	6,19	3,17	12,58	24,48	17,82	35,77	3 783
1e Division	6,73	3,57	11,50	25,00	19,88	33,33	2 244
2e Division	5,39	2,60	14,17	23,72	14,81	39,31	1 539
KORTENAKEN	9,64	12,71	16,63	22,93	16,29	21,81	2 935
1e Division (KORTENAKEN)	8,30	9,77	16,02	28,30	15,57	22,05	880
2e Division (RANSBERG)	11,67	15,67	15,67	21,67	17,33	18,00	300
3e Division (HOELEDEN)	9,00	15,27	11,58	20,90	19,13	24,12	622
4e Division (KERSBEEK-MISKOM)	10,84	14,52	20,04	17,59	13,50	23,52	489
5e Division (WAANRODE)	10,25	11,49	20,19	22,20	16,15	19,72	644
KORTENBERG	3,87	16,10	16,93	16,26	16,38	30,46	5 890
1e Division (KORTENBERG)	2,28	16,63	22,38	19,75	15,30	23,66	2 020
2e Division (ERPS-KWERPS)	3,16	17,43	14,97	16,52	18,63	29,28	1 991
3e Division (MEERBEEK)	4,48	9,49	15,28	14,49	15,94	40,32	759
4e Division (EVERBERG)	7,59	17,23	11,70	10,71	14,64	38,13	1 120
LANDEN	9,44	21,51	17,76	19,41	11,61	20,27	5 919
1e Division	5,79	18,06	13,39	19,98	13,89	28,90	2 592
2e Division (RUMSDORP)	14,89	13,83	25,53	21,28	14,89	9,57	94
3e Division (HOUTAIN-L'EVEQUE)	10,96	27,92	20,32	18,57	10,23	11,99	684
4e Division (WAMONT)	16,92	32,69	23,46	13,46	6,54	6,92	260
5e Division (WALSSETS)	7,09	27,66	31,21	17,02	10,64	6,38	141
6e Division (WEZEREN)	11,90	40,48	9,52	23,81	2,38	11,90	42
7e Division (NEERWINDEN)	12,60	15,82	30,83	19,30	7,24	14,21	373
8e Division (WANGE)	11,46	20,83	15,63	18,75	13,54	19,79	96

UNITES TERRITORIALES	Nombre de bâtiments - ventilation en % selon la période de construction						Nombre total
	Avant 1875	De 1875 à 1918	De 1919 à 1945	De 1946 à 1961	De 1962 à 1970	1971 et au delà	
9e Division (ELIKSEM)	5,88	27,21	16,18	17,65	8,82	24,26	136
10e Division (EZEMAAL)	4,02	25,63	14,57	28,64	14,07	13,07	199
11e Division (LAAR)	21,74	35,87	8,70	19,02	4,89	9,78	184
12e Division (OVERWINDEN)	14,75	12,44	25,81	26,27	10,14	10,60	217
13e Division (ATTENHOVEN)	11,31	23,15	18,57	18,44	10,50	18,03	743
14e Division (NEERLANDEN)	19,62	17,72	25,95	9,49	13,29	13,92	158
LOUVAIN	8,53	15,38	18,07	19,48	15,73	22,82	38 110
1e Division	19,09	15,23	16,52	11,01	17,90	20,25	2 252
2e Division	30,92	19,50	9,51	8,36	10,70	21,01	5 384
4e Division	18,80	18,57	12,85	8,33	19,35	22,10	3 602
5e Division	9,45	29,72	17,47	9,76	13,99	19,60	2 581
6e Division (WILSELE)	0,98	10,57	24,21	29,96	16,08	18,20	3 358
7e Division (KESSEL-LO 1e Div.)	1,21	10,04	18,38	22,46	13,85	34,05	1 812
8e Division (KESSEL-LO 2e Div.)	1,68	8,68	19,50	50,55	9,46	10,12	2 441
9e Division (KESSEL-LO 3e Div.)	0,61	8,28	28,18	31,01	19,23	12,68	4 914
10e Division (HEVERLEE 1e Div.)	1,02	7,97	13,90	29,75	17,12	30,25	1 180
11e Division (HEVERLEE 2e Div.)	0,41	4,11	8,02	12,17	22,78	52,51	2 432
12e Division (HEVERLEE 3e Div.)	1,22	22,15	23,02	12,57	11,73	29,30	3 119
13e Division (HEVERLEE 4e Div.)	0,69	19,53	16,09	23,94	17,73	22,02	2 448
14e Division (partie HAASRODE + partie KORBEEK-LO)	0,59	13,89	21,97	11,62	21,38	30,56	1 188
15e Division (HERENT 1e Div.)	1,64	25,02	24,87	17,16	12,79	18,51	1 399
LINTER	6,17	17,40	21,91	22,02	13,58	18,92	2 643
1e Division (DRIESLINTER)	1,96	18,72	27,81	18,89	15,33	17,29	561
2e Division (NEERLINTER)	4,11	19,68	19,86	22,72	16,99	16,64	559
3e Division (ORSMAAL-GUSSENHOVEN)	9,85	16,92	23,08	20,62	8,92	20,62	325
4e Division (MELKWEZER)	7,65	25,14	21,31	13,11	14,21	18,58	183
5e Division (NEERHESPEN)	16,76	17,34	24,28	17,92	12,72	10,98	173
6e Division (OVERHESPEN)	17,89	16,06	11,01	18,81	8,26	27,98	218
7e Division (WOMMERSOM)	2,40	12,66	21,15	29,81	13,30	20,67	624
LUBBEEK	4,61	11,42	16,22	19,38	17,42	30,95	4 272
1e Division (LUBBEEK)	7,45	13,50	17,03	25,43	17,76	18,82	1 785
2e Division (BINKOM)	4,62	12,85	27,71	20,08	16,67	18,07	498
3e Division (PELLENBERG)	2,62	10,31	18,66	18,17	15,06	35,19	611
4e Division (LINDEN)	1,81	8,71	9,94	11,83	18,29	49,42	1 378
OUD-HEVERLEE	11,61	7,04	14,83	18,45	17,59	30,47	3 479
1e Division (OUD-HEVERLEE)	12,11	4,40	14,04	20,83	20,73	27,89	1 090
2e Division (VAALBEEK)	13,51	11,49	11,49	25,68	16,22	21,62	148
3e Division (BLANDEN)	7,16	5,10	14,05	17,63	15,15	40,91	726
4e Division (HAASRODE)	10,70	11,06	15,87	14,78	20,67	26,92	832
5e Division (SINT-JORIS-WEERT)	16,25	7,47	16,40	18,45	11,71	29,72	683
ROTSELAAR	5,13	8,98	16,85	23,46	19,82	25,77	5 146
1e Division (ROTSELAAR)	4,81	9,74	17,29	26,57	15,29	26,30	2 597
2e Division (WERCHTER)	3,96	9,01	15,07	19,78	29,12	23,06	1 188
3e Division (WEZEMAAL)	6,76	7,49	17,56	20,72	20,35	27,11	1 361
MONTAIGU-ZICHEM	6,14	8,35	16,97	26,85	17,44	24,24	8 696
1e Division (MONTAIGU)	12,18	8,98	17,01	26,74	11,77	23,31	2 651
2e Division (ZICHEM)	3,32	7,30	18,34	25,56	18,65	26,84	2 563
3e Division (MESSSELBROEK)	5,54	12,03	12,34	21,36	25,63	23,10	632

UNITES TERRITORIALES	Nombre de bâtiments - ventilation en % selon la période de construction						Nombre total
	Avant 1875	De 1875 a 1918	De 1919 a 1945	De 1946 a 1961	De 1962 a 1970	1971 et au delà	
4e Division (TESTELT)	3,06	6,87	13,15	28,70	24,98	23,24	1 209
5e Division (AVERBODE)	2,94	7,35	20,05	31,50	15,25	22,91	1 292
6e Division (partie KAGGEVINNE)	4,58	13,47	16,91	23,50	18,91	22,64	349
TERVUREN	3,58	15,99	15,21	20,58	17,03	27,61	7 647
1e Division	0,97	4,87	4,17	22,78	21,21	46,00	1 848
2e Division	4,33	25,13	16,10	17,35	17,84	19,25	3 211
3e Division (VOSSEM)	3,15	11,58	17,55	20,53	12,18	35,01	1 174
4e Division (DUISBURG)	5,66	13,44	25,67	25,11	13,72	16,41	1 414
TIELT-WINGE	4,81	7,44	21,06	20,78	17,95	27,96	3 576
1e Division (TIELT)	5,49	9,09	16,92	26,33	17,68	24,49	1 584
2e Division (HOUWAART)	9,56	9,23	16,28	15,77	18,46	30,70	596
3e Division (MEENSEL-KIEZEGEM)	5,20	13,24	17,49	20,09	21,75	22,22	423
4e Division (SINT-JORIS-WINGE)	0,62	1,13	32,27	15,11	16,44	34,43	973
TIRLEMONT	12,04	17,52	21,55	18,37	13,09	17,43	14 211
1e Division	3,52	16,36	25,04	20,60	17,52	16,96	2 500
2e Division	11,44	28,38	25,75	20,54	9,40	4,49	2 361
3e Division	26,37	17,00	20,37	11,32	10,42	14,51	3 329
4e Division	6,78	11,48	16,70	21,27	12,59	31,18	1 533
5e Division (OORBEEK)	7,23	13,22	12,47	22,44	22,44	22,19	401
6e Division (BOST)	9,24	7,76	19,80	24,42	11,72	27,06	606
7e Division (KUMTICH)	6,48	21,73	16,72	14,90	12,74	27,42	879
8e Division (VISSENAKEN)	6,00	15,80	24,20	14,60	12,20	27,20	500
9e Division (SINT-MARGRIETE-HOUTEM)	6,23	8,52	16,39	24,59	23,93	20,33	305
10e Division (OPLINTER)	2,21	13,60	25,12	25,86	16,79	16,42	816
11e Division (HAKENDOVER)	14,96	11,86	20,99	20,99	13,87	17,34	548
12e Division (GOSSONCOURT)	18,48	22,40	20,09	14,78	9,24	15,01	433
TREMELO	2,52	6,84	12,71	27,36	19,17	31,40	4 532
1e Division (TREMELO)	1,60	7,00	13,17	29,11	19,03	30,10	2 628
2e Division (BAAL)	3,78	6,62	12,08	24,95	19,38	33,19	1 904
LEAU	9,57	17 15	19,84	19,33	14,69	19,42	3 084
1e Division	12,54	19,64	18,16	19,25	14,71	15,70	1 013
2e Division (HELEN-BOS)	9,09	18,18	11,36	15,34	17,61	28,41	176
3e Division (HALLE-BOOIENHOVEN)	6,04	18,64	24,54	16,67	12,73	21,39	762
4e Division (DORMAAL)	11,93	13,33	20,00	22,81	9,47	22,46	285
5e Division (BUDINGEN)	8,49	13,92	19,34	21,46	17,57	19,22	848
Arrondissement de NIVELLES							
BEAUVECHAIN	23,25	25,08	10,16	14,92	8,79	17,80	2 185
1e Division (BEAUVECHAIN)	27,08	32,08	9,58	15,83	6,39	9,03	720
2e Division (HAMME-MILLE)	18,44	14,47	8,65	16,74	11,63	30,07	705
3e Division (L'ECLUSE)	38,84	25,62	14,88	6,61	6,61	7,44	121
4e Division (NODEBAIS)	9,00	46,50	10,50	12,50	8,50	13,00	200
5e Division (TOURINNES-LA-GROSSE)	26,88	20,73	12,07	13,90	8,88	17,54	439
BRAINE-L ALLEUD	8,18	16,87	11,19	12,39	15,70	35,67	11 485
1e Division	9,95	23,09	12,27	11,47	13,65	29,56	1 377
2e Division	2,72	13,95	19,25	16,00	13,39	34,69	2 681
3e Division	4,63	13,88	7,81	10,82	25,96	36,90	1 664
4e Division	8,61	19,70	10,35	15,32	17,56	28,46	3 218

UNITES TERRITORIALES	Nombre de bâtiments - ventilation en % selon la période de construction						Nombre total
	Avant 1875	De 1875 a 1918	De 1919 a 1945	De 1946 a 1961	De 1962 a 1970	1971 et au delà	
5e Division (LILLOIS-WITTERZEE)	12,21	11,39	6,97	7,04	11,39	51,01	1 335
6e Division (OPHAIN-BOIS- SEIGNEUR-ISAAC)	17,60	18,84	3,64	5,70	8,84	45,37	1 210
BRAINE-LE-CHATEAU	10,05	30,91	15,30	16,04	11,12	16,59	3 255
1e Division (BRAINE-LE-CHATEAU)	13,21	29,80	14,20	16,14	11,45	15,19	2 218
2e Division (WAUTHIER-BRAINE)	3,28	33,27	17,65	15,81	10,41	19,58	1 037
CHASTRE	27,68	19,23	7,39	5,92	8,20	31,58	1 976
1e Division (CHASTRE-VILLEROUX- BLANMONT)	22,64	17,51	7,55	8,25	10,36	33,70	994
2e Division (CORTIL-NOIRMONT)	27,61	22,49	8,88	4,73	5,72	30,57	507
3e Division (GENTINNES)	44,11	21,67	4,94	2,28	5,32	21,67	263
4e Division (SAINT-GERY)	31,13	16,51	6,13	2,36	7,55	36,32	212
CHAUMONT-GISTOUX	10,37	23,04	8,91	15,01	9,93	32,73	2 951
1e Division (CHAUMONT-GISTOUX)	6,50	23,58	11,89	23,58	9,15	25,30	984
2e Division (BONLEZ)	15,01	17,69	3,75	17,69	18,23	27,61	373
3e Division (CORROY-LE-GRAND)	23,20	31,08	8,33	9,91	6,31	21,17	444
4e Division (DION-LE-MONT)	2,33	13,21	5,70	7,77	10,10	60,88	772
5e Division (DION-LE-VAL)	26,04	28,40	17,75	5,92	8,88	13,02	169
6e Division (LONGUEVILLE)	10,05	44,98	10,05	14,83	6,70	13,40	209
COURT-SAINT-ETIENNE	6,44	22,48	26,91	18,08	10,16	15,94	3 092
Court-Saint-Etienne	6,44	22,48	26,91	18,08	10,16	15,94	3 092
GENAPPE	22,29	27,09	9,95	12,04	8,25	20,39	5 298
1e Division (GENAPPE)	40,81	33,12	5,54	6,17	4,28	10,08	794
2e Division (BAISY-THY)	25,27	21,49	6,26	10,80	8,10	28,08	926
3e Division (BOUSVAL)	3,39	15,68	19,66	23,14	14,15	23,98	1 180
4e Division (GLABAIS)	44,55	23,43	4,95	6,60	4,95	15,51	303
5e Division (HOUTAIN-LE-VAL)	32,88	29,04	5,48	11,51	7,12	13,97	365
6e Division (LOUPOIGNE)	15,63	48,44	10,31	7,03	6,41	12,19	640
7e Division (VIEUX-GENAPPE)	18,74	30,60	9,52	9,52	6,44	25,18	683
8e Division (WAYS)	24,57	22,60	6,63	10,81	8,60	26,78	407
GREZ-DOICEAU	12,89	25,50	12,46	18,02	11,85	19,28	3 941
1e Division (GREZ-DOICEAU)	15,87	20,23	12,11	20,94	9,79	21,06	1 676
2e Division (ARCHENNES)	11,68	21,87	11,46	12,53	23,99	18,47	471
3e Division (BIEZ)	7,25	33,23	12,39	20,85	5,74	20,54	331
4e Division (BOSSUT-GOTTECHAIN)	15,07	25,87	9,47	16,13	12,40	21,07	750
5e Division (NETHEN)	7,01	36,33	17,11	15,43	10,94	13,18	713
HELECINE	26,29	24,80	19,19	12,79	6,32	10,61	1 282
1e Division (NEERHEYLISSEM)	21,18	24,67	20,82	15,76	6,86	10,71	831
2e Division (OPHEYLISSEM)	32,38	27,05	17,08	9,25	4,63	9,61	281
3e Division (LINSMEAU)	41,18	21,76	14,71	4,12	6,47	11,76	170
INCOURT	19,12	40,50	9,59	6,75	6,75	17,29	1 585
1e Division (INCOURT)	23,13	42,70	8,19	6,41	6,05	13,52	281
2e Division (GLIMES)	27,48	12,78	4,79	5,11	15,02	34,82	313
3e Division (OPPREBAIS)	22,39	45,87	11,30	5,43	3,26	11,74	460
4e Division (PIETREBAIS)	9,01	48,55	11,34	9,59	5,81	15,70	344
5e Division (ROUX-MIROIR)	9,63	55,61	12,30	8,02	4,28	10,16	187

UNITES TERRITORIALES	Nombre de bâtiments - ventilation en % selon la periode de construction						Nombre total
	Avant 1875	De 1875 a 1918	De 1919 a 1945	De 1946 a 1961	De 1962 a 1970	1971 et au delà	
ITTRE	25,63	39,52	4,45	7 79	9,35	13,26	2 247
1e Division (ITTRE)	35,14	25,11	6,50	7,77	9,76	15,72	1 107
2e Division (HAUT-ITTRE)	29,60	30,94	4,04	9,42	7 17	18,83	223
3e Division (VIRGINAL-SAMME)	13,20	59,00	2,07	7 42	9,38	8,94	917
JODOIGNE	38,39	22,30	8,02	10,98	5,18	15,13	4 574
1e Division (JODOIGNE)	35,16	24,35	6,68	11,69	5,15	16,98	2 156
2e Division (DONGELBERG)	41,54	21,03	10,26	12,31	3,08	11,79	195
3e Division (JAUCHELETTE)	43,31	23,62	9,45	7,09	7,09	9,45	127
4e Division (JODOIGNE-SOUVERAINE)	33,64	25,23	5,61	12,15	8,88	14,49	214
5e Division (LATHUY)	43,80	17,77	9,09	16,94	5,37	7,02	242
6e Division (MELIN)	38,26	21,83	8,92	8,92	6,34	15,73	426
7e Division (PIETRAIN)	47,67	22,36	8,35	5,65	3,44	12,53	407
8e Division (SAINT-JEAN-GEEST)	39,04	16,10	12,67	10,96	4,79	16,44	292
9e Division (SAINT-REMY-GEEST)	47,92	21,35	9,90	7,29	4,69	8,85	192
10e Division (ZETRUD-LUMAY)	37 46	17,03	8,98	13,31	4,64	18,58	323
LA HULPE	0,86	34,17	13,23	15,50	11,82	24,42	2 555
La hulpe	0,86	34,17	13,23	15,50	11,82	24,42	2 555
LASNE	19,07	13,83	8,64	15,05	13,20	30,21	4 605
1e Division (LASNE-CHAPELLE- SAINT-LAMBERT)	20,33	15,04	8,62	15,19	13,38	27 44	1 323
2e Division (COUTURE-ST-GERMAIN)	3,94	37 42	6,35	11 16	16,19	24,95	457
3e Division (MARANSART)	17,89	25,24	6,07	12,14	8,63	30,03	313
4e Division (OHAIN)	20,10	8,40	9,87	17,71	13,49	30,43	1 965
5e Division (PLANCENOIT)	25,59	4,20	7,68	10,05	11,88	40,59	547
MONT-SAINT-GUIBERT	11,07	29,30	11,94	10,58	9,44	27,67	1 843
1e Division (MONT-SAINT-GUIBERT)	5,22	34,38	15,57	5,85	6,79	32,18	957
2e Division (CORBAIS)	25,38	21,75	4,83	10,57	8,16	29,31	331
3e Division (HEVILLERS)	12,61	25,05	9,91	18,74	14,77	18,92	555
NIVELLES	9,61	24,01	7,97	13,99	12,64	31,77	9 728
1e Division	9,22	23,13	7,58	16,02	8,13	35,94	1 280
2e Division	7,31	26,30	8,18	15,58	13,37	29,25	5 730
3e Division	8,11	19,07	4,22	9,75	14,74	44,11	1 825
4e Division (BAULERS)	19,01	21,67	22,43	10,84	10,84	15,21	526
5e Division (BORNIVAL)	51,59	26,98	0,79	4,76	2,38	13,49	126
6e Division (MONSTREUX)	32,99	19,59	10,31	6,19	7,22	23,71	97
7e Division (THINES)	36,81	12,50	2,08	11,11	16,67	20,83	144
ORP-JAUCHE	35,02	26,62	12,59	8,61	5,45	11,71	2 844
1e Division (ORP-LE-GRAND)	27,36	28,06	17 46	9,90	7,57	9,66	859
2e Division (JAUCHE)	35,31	26,81	12,84	9,79	5,46	9,79	623
3e Division (FOLX-LES-CAVES)	42,54	24,56	7,89	7,89	0,88	16,23	228
4e Division (ENINES)	43,26	24,16	11,24	3,37	5,62	12,36	178
5e Division (JANDRAIN- JANDRENOUILLE)	35,79	25,63	9,64	8,88	5,33	14,72	394
6e Division (MARILLES)	47,90	22,73	6,64	4,20	6,29	12,24	286
7e Division (NODUWEZ)	32,25	30,43	11,96	10,14	1,81	13,41	276

UNITES TERRITORIALES	Nombre de bâtiments - ventilation en % selon la période de construction						Nombre total
	Avant 1875	De 1875 à 1918	De 1919 à 1945	De 1946 à 1961	De 1962 à 1970	1971 et au delà	
OTTIGNIES-LOUVAIN-LA-NEUVE	2,38	8,71	9,60	10,09	8,30	60,92	10 397
1e Division (OTTIGNIES-LOUVAIN- LA-NEUVE 1e Div.)	0,95	17,09	20,53	20,02	13,25	28,16	2 528
2e Division (CEROUX-MOUSTY)	11,13	14,47	11,80	11,53	15,53	35,53	1 500
3e Division (LIMELETTE)	2,38	10,67	14,28	20,05	13,87	38,75	1 471
4e Division (LIMAL-CORROY-LE-GRAND- WAVRE 2e Div.)	15,00	21,67	13,33	6,67	13,33	30,00	60
5e Division (OTTIGNIES-LOUVAIN- LA-NEUVE 1e Div.)	0,45	3,20	3,13	2,64	2,98	87,61	2 655
6e Division (OTTIGNIES-LOUVAIN- LA-NEUVE 1e Div.)	0,00	0,09	0,05	0,05	0,18	99,63	2 183
PERWEZ	26,90	22,63	9,48	14,10	7,42	19,47	2 532
1e Division (PERWEZ)	23,98	20,16	12,42	19,53	8,98	14,92	1 280
2e Division (MALEVES-SAINTÉ- MARIE-WASTINES)	46,59	18,47	3,21	7,23	3,61	20,88	249
3e Division (ORBAIS)	28,47	19,10	8,33	6,25	6,60	31,25	288
4e Division (THOREMBAIS- LES-BEGUINES)	29,92	31,10	7,09	9,06	3,54	19,29	254
5e Division (THOREMBAIS- SAINT-TROND)	21,69	29,28	6,72	10,41	7,81	24,08	461
RAMILLIES	29,04	29,61	11,59	7,25	6,63	15,88	2 097
1e Division (RAMILLIES-OFFUS)	26,86	34,28	12,72	4,95	7,07	14,13	283
2e Division (AUTRE-ÉGLISE)	30,25	34,06	14,17	8,17	3,27	10,08	367
3e Division (GEEST-GEROMPONT)	29,39	32,85	12,10	7,49	6,63	11,53	347
4e Division (MONT-SAINT-ANDRÉ)	25,00	18,47	3,69	4,83	14,49	33,52	352
5e Division (BOMAL)	33,91	33,04	6,96	6,09	4,35	15,65	115
6e Division (GRAND-ROSIÈRE- HOTTOMONT)	28,40	29,60	14,80	8,80	5,20	13,20	250
7e Division (HUPPAYE)	31,85	28,20	14,36	9,40	3,92	12,27	383
REBECQ	26,07	31,21	11,80	8,22	7,41	15,29	4 101
1e Division (REBECQ)	45,45	19,85	8,36	5,69	6,11	14,52	1 914
2e Division (BIERGHES)	17,63	20,51	14,24	5,59	7,46	34,58	590
3e Division (QUENAST)	2,68	45,62	17,05	14,61	10,63	9,42	1 232
4e Division (partie SAINTES)	16,99	59,45	8,22	4,11	3,29	7,95	365
RIXENSART	3,41	15,99	20,88	20,92	17,84	20,96	7 443
1e Division (RIXENSART)	1,29	12,56	21,42	21,76	20,01	22,97	4 123
2e Division (GENVAL)	7,09	21,02	21,60	20,22	14,32	15,75	2 597
3e Division (ROSIÈRES)	2,35	17,43	15,21	18,67	18,12	28,22	723
TUBIZE	11,93	22,47	17,06	15,61	12,65	20,28	7 762
1e Division	12,53	22,58	21,12	13,45	11,42	18,91	4 797
2e Division (OISQUERCQ)	31,28	11,52	8,44	16,26	8,64	23,87	486
3e Division (CLABECQ)	3,46	15,39	11,31	24,97	20,33	24,54	1 618
4e Division (SAINTES)	13,59	41,35	10,10	9,76	7,32	17,89	861
VILLERS-LA-VILLE	31,79	22,79	9,77	8,08	7,61	19,96	3 366
1e Division (VILLERS-LA-VILLE)	26,36	23,16	14,70	9,27	8,79	17,73	626
2e Division (MARBAIS)	36,59	20,41	7,30	6,21	6,90	22,58	1 014
3e Division (MELLERY)	45,81	30,84	5,29	4,85	5,29	7,93	227
4e Division (SART-DAMES-AVELINES)	33,95	23,39	9,03	7,73	5,88	20,02	919
5e Division (TILLY)	20,34	22,41	11,72	11,90	11,21	22,41	580

UNITES TERRITORIALES	Nombre de bâtiments - ventilation en % selon la période de construction						Nombre total
	Avant 1875	De 1875 à 1918	De 1919 à 1945	De 1946 à 1961	De 1962 à 1970	1971 et au delà	
WALHAIN	38,51	23,20	7,66	8,26	5,84	16,53	1 815
1e Division (WALHAIN-SAINT-PAUL)	38,39	20,32	7,92	9,76	5,54	18,07	758
2e Division (NIL-SAINT-VINCENT SAINT-MARTIN)	37,45	20,22	7,87	8,61	7,30	18,54	534
3e Division (TOURINNES- SAINT-LAMBERT)	39,77	30,40	7,07	5,74	4,78	12,24	523
WATERLOO	1,65	11,39	12,85	20,82	20,33	32,97	9 519
1e Division	1,57	16,17	14,30	10,30	17,66	40,00	4 020
2e Division	0,79	9,97	14,27	29,46	27,68	17,83	1 514
3e Division	1,36	4,82	10,63	32,99	21,58	28,62	2 201
4e Division	2,91	9,92	11,10	22,20	18,55	35,31	1 784
WAVRE	10,34	16,74	10,18	13,53	16,60	32,62	10 506
1e Division	20,62	16,18	9,15	13,62	16,91	23,52	3 584
2e Division	8,39	15,06	9,21	10,79	19,74	36,82	2 670
3e Division (BIERGES)	2,15	22,65	11,75	17,43	16,84	29,18	1 532
4e Division (LIMAL)	3,31	15,81	11,58	13,90	12,98	42,43	2 720

UNITES TERRITORIALES	Nombre de bâtiments - ventilation en % selon la période de construction						Nombre total
	Avant 1875	De 1875 a 1918	De 1919 a 1945	De 1946 a 1961	De 1962 a 1970	1971 et au delà	
Province de HAINAUT							
Arrondissement d'ATH							
ATH	34,78	20,51	10,64	12,10	8,48	13,49	11 489
1e Division (ATH)	27,59	21,84	12,52	14,12	8,70	15,22	5 183
2e Division (LANQUESAINT)	38,79	19,39	8,48	10,91	9,09	13,33	165
3e Division (REBAIX)	47,86	12,59	9,82	12,59	4,53	12,59	397
4e Division (ISIERES)	37,72	19,60	8,19	7,69	10,67	16,13	403
5e Division (MESLIN-L'EVEQUE)	45,55	16,98	4,97	7 45	10,14	14,91	483
6e Division (GHISLENGHIEN)	35,48	16,97	10,54	14,65	10,03	12,34	389
7e Division (GIBECQ)	46,51	21,71	6,20	5,43	6,20	13,95	129
8e Division (ARBRE)	37,58	11,80	13,35	10,87	14,60	11,80	322
9e Division (MAFFLE)	28,25	30,34	12,11	10,76	9,87	8,67	669
10e Division (IRCHONWELZ)	27,54	19,88	7 45	20,50	12,22	12,42	483
11e Division (ORMEIGNIES)	32,62	25,06	12,06	5,91	7,09	17,26	423
12e Division (MOULBAIX)	49,24	20,23	7,63	6,87	5,34	10,69	262
13e Division (VILLERS-NOTRE-DAME)	40,00	20,00	18,67	0,00	6,67	14,67	75
14e Division (VILLERS-SAINT-AMAND)	40,72	17,65	8,60	10,41	9,50	13,12	221
15e Division (LIGNE)	42,47	18,20	10,11	13,26	6,52	9,44	445
16e Division (HOUTAING)	57,89	15,79	4,51	6,39	5,64	9,77	266
17e Division (MAINVAULT)	52,31	16,24	7 18	8,72	5,13	10,43	585
18e Division (BOUVIGNIES)	32,35	19,93	13,40	14,71	7,84	11,76	306
19e Division (OSTICHES)	57,95	20,49	3,89	5,30	3,89	8,48	283
BELOEIL	27 18	28,65	18,26	9,32	6,19	10,40	6 719
1e Division (BELOEIL)	13,12	40,81	21,17	9,82	5,25	9,82	1 181
2e Division (STAMBRUGES)	43,64	26,37	15,23	6,59	3,14	5,02	637
3e Division (GRANDGLISE)	42,45	21,41	7,84	8,99	9,18	10,13	523
4e Division (QUEVAUCAMPS)	23,60	25,40	17,60	12,51	7,87	13,02	1 551
5e Division (BASECLES)	27 19	26,65	21,87	8,76	6,34	9,19	1 861
6e Division (THUMAIDE)	25,56	34,08	15,25	7 17	4,93	13,00	223
7e Division (RAMEGNIES)	38,10	33,33	16,67	7 14	0,00	4,76	84
8e Division (WADELINCOURT)	32,91	20,89	13,29	6,96	3,80	22,15	158
9e Division (ELLIGNIES-SAINTE-ANNE)	32,18	26,62	17 13	6,71	5,79	11,57	432
10e Division (AUBECHIES)	27,54	30,43	23,19	2,90	5,80	10,14	69
BERNISSART	36,94	21,66	11,88	11,02	5,36	13,14	5 116
1e Division	29,47	23,93	8,95	13,87	3,74	20,04	1 442
2e Division	34,45	28,11	17,97	8,53	3,00	7,95	868
3e Division (POMMEROEUL)	54,53	22,38	7,28	7,82	3,91	4,09	563
4e Division (VILLE-POMMEROEUL)	44,51	13,01	9,96	8,74	8,94	14,84	492
5e Division (BLATON)	36,55	18,79	13,31	11,59	7,31	12,45	1 751
BRUGELETTE	52,74	19,47	6,22	7,65	3,92	10,01	1 608
1e Division (BRUGELETTE)	48,31	20,16	6,22	9,07	3,65	12,58	739
2e Division (GAGES)	61,43	19,29	5,00	7 14	1 43	5,71	140
3e Division (CAMBRON-CASTEAU)	63,37	20,79	3,96	2,48	2,97	6,44	202
4e Division (MEVERGNIES)	64,03	17,39	3,56	5,14	3,16	6,72	253
5e Division (ATTRE)	41,97	18,61	10,95	10,22	7,30	10,95	274
CHIEVRES	37,29	21,26	12,62	11,12	4,54	13,17	2 733
1e Division	33,09	15,97	15,32	15,97	4,77	14,88	1 384
2e Division (TONGRE-SAINT-MARTIN)	38,64	40,91	11,36	4,55	0,00	4,55	44
3e Division (LADEUZE)	27,62	36,32	10,23	5,12	6,39	14,32	391
4e Division (GROSAGE)	44,08	23,68	9,21	5,92	2,63	14,47	152

UNITES TERRITORIALES	Nombre de bâtiments - ventilation en % selon la periode de construction						Nombre total
	Avant 1875	De 1875 a 1918	De 1919 a 1945	De 1946 a 1961	De 1962 a 1970	1971 et au delà	
5e Division (HUISSIGNIES)	54,30	17,38	7,81	7,42	2,15	10,94	512
6e Division (TONGRE-NOTRE-DAME)	36,40	30,00	13,60	5,60	7,20	7,20	250
ELLEZELLES	22,73	32,65	20,21	9,92	5,83	8,66	2 692
1e Division (ELLEZELLES)	20,09	29,63	22,48	11,04	6,83	9,93	1 802
2e Division (WODECQ)	28,02	38,00	14,65	8,21	5,15	5,96	621
3e Division (LAHAMAIDE)	28,25	40,52	17,84	6,32	0,74	6,32	269
FLOBECQ	33,69	29,12	12,31	9,07	5,71	10,09	1 576
Flobecq	33,69	29,12	12,31	9,07	5,71	10,09	1 576
FRASNES-LEZ-ANVAING	30,82	26,88	14,66	10,05	5,11	12,48	5 600
1e Division (FRASNES-LEZ-BUISSENAL)	35,63	20,67	10,56	10,63	5,05	17,45	1 524
2e Division (OEUDEGHIE)	29,47	34,30	19,57	7,00	2,90	6,76	414
3e Division (BUISSENAL)	25,20	31,71	17,48	8,94	4,88	11,79	246
4e Division (MOUSTIER)	30,85	37,77	14,63	7,71	4,79	4,26	376
5e Division (HACQUEGNIES)	23,79	29,07	13,66	11,45	6,61	15,42	227
6e Division (HERQUEGIES)	48,98	24,49	13,27	7,14	4,08	2,04	98
7e Division (MONTROEUL-AU-BOIS)	33,49	40,09	15,09	2,83	2,83	5,66	212
8e Division (FOREST)	44,04	27,52	12,39	5,96	2,75	7,34	218
9e Division (ANVAING)	40,79	21,24	12,03	10,53	4,14	11,28	532
10e Division (CORDES)	43,36	20,35	12,39	10,62	7,08	6,19	113
11e Division (ARC-AINIERES)	22,56	38,21	18,46	12,56	3,33	4,87	390
12e Division (WATTRIPONT)	15,82	28,48	18,99	10,76	3,80	22,15	158
13e Division (DERGNEAU)	20,41	19,53	26,24	11,37	9,62	12,83	343
14e Division (SAINT-SAUVEUR)	22,03	26,17	14,42	12,82	7,21	17,36	749
Arrondissement de CHARLEROI							
AISEAU-PRESLES	19,98	26,73	6,80	16,62	13,24	16,62	4 500
1e Division (AISEAU)	28,49	34,91	7,54	13,03	9,54	6,48	1 604
2e Division (PRESLES)	25,04	16,90	2,03	12,05	22,22	21,75	639
3e Division (PONT-DE-LOUP)	13,86	25,53	9,40	19,73	9,87	21,61	1 277
4e Division (ROSELIES)	10,71	21,33	5,31	21,43	17,86	23,37	980
CHAPELLE-LEZ-HERLAIMONT	20,52	31,14	8,65	18,63	7,71	13,35	6 044
1e Division (CHAPELLE-LEZ-HERLAIMONT)	21,02	28,15	9,12	17,86	9,26	14,58	4 081
2e Division (GODARVILLE)	27,36	29,05	8,46	19,40	2,69	13,03	1 005
3e Division (PIETON)	11,17	46,03	6,89	21,09	6,37	8,46	958
CHARLEROI	15,79	38,33	11,19	14,60	11,18	8,91	97 666
1e Division	12,11	24,84	6,22	14,05	25,21	17,57	5 657
2e Division	8,63	40,44	12,00	15,85	9,36	13,71	4 624
3e Division (DAMPREMY)	1,78	72,13	12,51	5,57	4,25	3,76	3 484
4e Division (LODELINSART)	1,31	60,17	13,84	13,71	4,88	6,09	3 974
5e Division (GILLY 2e Div.)	14,47	45,69	10,89	13,94	8,15	6,87	5 316
6e Division (GILLY 1e Div.)	9,86	44,88	8,42	11,33	18,87	6,64	4 880
7e Division (MONTIGNIES-SUR-SAMBRE 1e Div.)	31,67	31,11	9,26	15,61	7,95	4,39	5 143
8e Division (MONTIGNIES-SUR-SAMBRE 2e Div.)	39,73	27,40	9,01	9,61	8,32	5,93	3 642
9e Division (COUILLET)	10,77	36,13	18,20	20,89	9,54	4,47	5 303
10e Division (MARCINELLE 1e Div.)	6,91	39,52	10,27	11,80	23,83	7,66	4 762
11e Division (MARCINELLE 2e Div.)	7,72	21,56	16,09	23,95	16,64	14,05	4 314
12e Division (MARCINELLE 3e Div.)	7,55	35,03	17,16	18,56	11,69	10,00	2 489

UNITES TERRITORIALES	Nombre de bâtiments - ventilation en % selon la période de construction						Nombre total
	Avant 1875	De 1875 a 1918	De 1919 a 1945	De 1946 a 1961	De 1962 a 1970	1971 et au delà	
13e Division (MONT-SUR-MARCHIENNE 2e Div.)	11,21	24,09	11,91	25,68	14,33	12,77	2 889
14e Division (MONT-SUR-MARCHIENNE 1e Div.)	13,69	27,88	14,27	15,58	16,54	12,02	3 651
15e Division (MARCHIENNE-AU-PONT 1e Div.)	14,71	40,44	14,30	16,82	7,03	6,71	4 085
16e Division (MARCHIENNE-AU-PONT 2e Div.)	33,29	40,88	8,24	9,54	5,13	2,91	2 923
17e Division (MONCEAU-SUR-SAMBRE)	22,11	32,35	12,61	13,47	12,41	7,05	4 084
18e Division (GOUTROUX)	8,08	15,82	12,54	26,68	19,70	17 17	1 188
19e Division (ROUX)	33,96	24,99	7,51	16,83	5,75	10,96	4 314
20e Division (JUMET 3e Div.)	30,62	43,66	4,79	8,91	6,40	5,62	4 716
21e Division (JUMET 2e Div.)	24,42	40,24	12,50	8,08	6,25	8,51	3 280
22e Division (JUMET 1e Div.)	9,37	44,54	13,56	16,06	8,58	7,88	3 437
23e Division (GOSSELIES)	14,83	35,00	10,91	14,24	9,97	15,04	5 125
24e Division (RANSART)	6,50	58,98	7,55	12,40	5,65	8,91	4 386
CHATELET	13,32	35,90	11,17	16,11	8,66	14,84	16 690
1e Division (CHATELET)	22,27	31,97	11,31	12,91	8,79	12,75	6 359
2e Division (CHATELINEAU 1e Div.)	2,30	33,49	11,84	22,21	10,01	20,15	3 876
3e Division (CHATELINEAU 2e Div.)	3,49	47,63	12,48	14,37	8,18	13,85	4 182
4e Division (BOUFFIOULX)	25,16	29,39	7,22	17,86	6,91	13,46	2 273
COURCELLES	6,31	59,00	8,17	10,49	7 11	8,91	13 676
1e Division	2,96	66,48	7,65	7,67	7,33	7,91	3 780
2e Division	1,38	55,74	10,58	13,72	8,31	10,26	3 694
3e Division (SOUVRET)	23,08	35,98	11,89	15,35	7,04	6,66	1 876
4e Division (TRAZEGNIES)	4,84	63,59	6,29	8,47	6,50	10,30	2 892
5e Division (GOUY-LEZ-PIETON)	8,86	68,55	2,30	7,25	4,81	8,23	1 434
FARCIENNES	12,59	44,22	8,06	15,39	7,56	12,17	4 749
1e Division (FARCIENNES)	14,04	39,36	8,79	16,67	8,47	12,67	3 732
2e Division (PIRONCHAMPS)	7,28	62,05	5,41	10,72	4,23	10,32	1 017
FLEURUS	14,38	41,63	7 73	17,27	8,85	10,14	9 937
1e Division	12,93	39,74	7,07	20,36	9,93	9,97	3 040
2e Division	6,44	44,58	4,75	11,86	18,98	13,39	590
3e Division (WANFERCEE-BAULET)	20,00	33,77	8,46	15,82	8,66	13,29	2 920
4e Division (LAMBUSART)	2,61	42,92	7,00	32,49	7,57	7 41	1 228
5e Division (WANGENIES)	7,54	61,70	8,51	9,09	8,70	4,45	517
6e Division (HEPPIGNIES)	18,66	52,33	7,58	8,31	5,98	7 14	686
7e Division (SAINT-AMAND)	29,58	40,84	12,14	7,73	3,97	5,74	453
8e Division (WAGNELEE)	13,64	59,09	7,39	7 10	1,99	10,80	352
9e Division (BRYE)	21,85	54,30	9,93	1,32	5,30	7,28	151
FONTAINE-L'EVEQUE	8,59	52,64	5,60	14,23	7 75	11,19	7 524
1e Division (FONTAINE-L'EVEQUE)	4,13	59,19	5,25	12,42	8,07	10,94	3 656
2e Division (FORCHIES-LA-MARCHE)	10,18	58,89	6,49	10,23	5,75	8,46	2 435
3e Division (LEERNES)	17,24	25,33	4,95	25,68	10,33	16,47	1 433
GERPINNES	25,93	12,57	9,67	12,11	13,95	25,77	4 797
1e Division (GERPINNES)	30,35	10,23	5,88	10,67	13,91	28,97	1 819
2e Division (LOVERVAL)	4,18	8,47	29,47	18,74	19,69	19,45	838
3e Division (JONCRET)	44,53	14,98	8,10	8,10	11,34	12,96	247
4e Division (ACOZ)	30,03	15,54	4,83	12,43	15,88	21,29	869

UNITES TERRITORIALES	Nombre de bâtiments - ventilation en % selon la période de construction						Nombre total
	Avant 1875	De 1875 à 1918	De 1919 à 1945	De 1946 à 1961	De 1962 à 1970	1971 et au delà	
5e Division (VILLERS-POTERIE)	25,80	13,43	2,12	10,25	9,89	38,52	566
6e Division (GOUGNIES)	30,57	21,40	7,86	9,61	6,33	24,24	458
LES BONS VILLERS	12,33	41,88	7,50	8,74	9,35	20,20	3 560
1e Division (FRASNES-LEZ-GOSSELIES)	11,60	43,88	7,34	10,10	8,05	19,02	1 267
2e Division (REVES)	15,79	48,22	6,45	9,68	7,30	12,56	589
3e Division (VILLERS-PERWIN)	13,67	39,91	9,33	5,42	9,54	22,13	461
4e Division (MELLET)	11,16	35,76	5,96	8,99	11,92	26,21	1 057
5e Division (WAYAUX)	9,68	47,85	16,13	3,23	9,68	13,44	186
MANAGE	21,27	36,84	11,20	10,43	9,01	11,25	9 157
1e Division (MANAGE)	9,87	49,75	12,24	7,82	9,60	10,72	2 239
2e Division (BOIS-D'HAINÉ)	15,83	30,09	17,57	10,72	14,69	11,10	1 838
3e Division (FAYT-LEZ-MANAGE)	21,97	37,53	12,51	16,56	4,67	6,77	2 422
4e Division (LA HESTRE)	38,37	31,39	5,63	7,25	7,09	10,28	1 848
5e Division (BELLECOURT)	24,07	26,79	2,72	5,93	11,85	28,64	810
MONTIGNY-LE-TILLEUL	14,70	21,48	12,99	22,81	13,30	14,72	4 218
1e Division (MONTIGNIES-LE-TILLEUL)	13,73	20,14	13,65	25,00	14,01	13,48	3 620
2e Division (LANDELIES)	20,57	29,60	9,03	9,53	9,03	22,24	598
PONT-A-CELLES	6,95	53,38	7,72	8,85	8,62	14,48	6 658
1e Division (PONT-A-CELLES)	3,52	58,29	7,34	10,01	8,36	12,47	2 357
2e Division (OBAIX)	11,01	48,19	9,39	6,86	7,22	17,33	554
3e Division (BUZET)	12,61	51,28	7,05	7,05	8,33	13,68	468
4e Division (LUTTRE)	4,21	53,52	12,82	10,18	7,24	12,04	1 022
5e Division (LIBERCHIES)	11,86	53,67	5,37	7,63	5,37	16,10	354
6e Division (THIMEON)	8,64	49,46	6,59	9,61	10,69	15,01	926
7e Division (VIESVILLE)	9,72	48,93	4,61	6,35	10,85	19,55	977
SENEFFE	40,99	17,66	4,58	5,02	12,86	18,89	4 479
1e Division (SENEFFE)	27,92	24,97	4,81	5,23	13,06	24,01	1 662
2e Division (FELUY)	62,75	9,04	4,43	3,25	11,21	9,31	1 106
3e Division (ARQUENNES)	49,82	11,39	4,36	5,25	6,94	22,24	1 124
4e Division (PETIT-ROEULX-NIVELLES)	45,00	2,14	3,57	4,29	9,29	35,71	140
5e Division (FAMILLEUREUX)	12,30	32,44	4,92	8,28	32,21	9,84	447
Arrondissement de MONS							
BOUSSU	16,89	35,06	14,97	15,62	6,54	10,93	9 455
1e Division (BOUSSU)	12,42	39,10	16,21	11,37	7,03	13,86	5 064
2e Division (HORNU)	22,05	30,40	13,53	20,52	5,97	7,54	4 391
COLFONTAINE	12,74	33,40	22,11	14,59	6,68	10,49	10 753
1e Division (WASMES 1e Div.)	8,62	31,24	23,98	17,97	7,56	10,63	3 294
2e Division (WASMES 2e Div.)	5,29	30,39	37,27	15,16	4,83	7,06	2 777
3e Division (PATURAGES)	19,15	38,10	11,95	12,39	5,69	12,72	4 236
4e Division (WARQUIGNIES)	28,70	23,32	10,31	6,95	21,08	9,64	446
DOUR	26,66	31,79	14,08	10,88	6,50	10,10	8 816
1e Division (DOUR)	23,60	33,20	13,49	10,24	7,90	11,57	5 115
2e Division (BLAUGIES)	24,18	27,06	23,80	4,99	6,72	13,24	521
3e Division (WIHERIES)	31,43	36,29	11,70	9,22	3,76	7,60	1 171
4e Division (ELOUGES)	32,30	26,83	14,44	14,98	4,48	6,97	2 009

UNITES TERRITORIALES	Nombre de bâtiments - ventilation en % selon la période de construction						Nombre total
	Avant 1875	De 1875 à 1918	De 1919 à 1945	De 1946 à 1961	De 1962 à 1970	1971 et au delà	
FRAMERIES	28,96	33,44	9,70	12,93	4,97	10,00	10 030
1e Division (FRAMERIES)	26,01	36,86	10,91	14,31	3,95	7,96	4 886
2e Division (LA BOUVERIE)	37,31	29,42	3,97	12,80	5,76	10,74	3 195
3e Division (NOIRCHAIN)	48,26	24,42	1,16	2,91	13,37	9,88	172
4e Division (EUGIES)	14,20	35,36	20,07	10,92	5,87	13,58	1 465
5e Division (SARS-LA-BRUYERE)	48,40	16,99	5,45	7,69	3,85	17,63	312
HENSIES	33,25	15,56	12,38	10,53	12,41	15,87	3 182
1e Division (HENSIES)	24,19	8,27	14,68	13,45	20,40	19,01	1 294
2e Division (MONTROEUL-SUR-HAINE)	47,94	15,00	9,71	4,41	4,41	18,53	340
3e Division (THULIN)	39,16	22,10	11,69	9,13	7,25	10,67	1 172
4e Division (HAININ)	32,71	20,74	9,04	10,37	8,24	18,88	376
HONNELLES	35,08	27,49	17,26	6,44	5,28	8,44	2 688
1e Division (ROISIN)	35,48	34,90	14,52	4,99	4,69	5,43	682
2e Division (ANGREAU)	35,83	28,88	15,51	4,28	5,88	9,63	187
3e Division (ANGRE)	40,72	18,76	19,40	5,54	5,12	10,45	469
4e Division (MARCHIPONT)	21,28	36,17	12,77	8,51	14,89	6,38	47
5e Division (ONNEZIES)	23,36	35,04	23,36	5,11	4,38	8,76	137
6e Division (MONTIGNIES-SUR-ROC)	65,53	14,29	6,21	6,21	4,35	3,42	322
7e Division (AUTREPPE)	26,28	29,20	21,90	5,84	4,38	12,41	137
8e Division (FAYT-LE-FRANC)	26,75	30,45	14,40	11,11	4,94	12,35	243
9e Division (ATHIS)	20,50	26,00	22,00	7,00	7,00	17,50	200
10e Division (ERQUENNES)	18,18	31,06	29,55	9,47	6,06	5,68	264
JURBISE	35,71	13,44	7,80	10,41	9,71	22,93	3 668
1e Division (JURBISE)	27,53	12,51	7,99	11,68	11,20	29,08	839
2e Division (MASNUY-SAINT-JEAN)	36,73	14,63	7 17	9,47	8,32	23,67	697
3e Division (MASNUY-SAINT-PIERRE)	36,41	23,08	10,77	10,77	5,13	13,85	195
4e Division (ERBISOEUL)	20,94	13,35	6,28	15,45	15,45	28,53	764
5e Division (HERCHIES)	49,39	12,40	8,64	6,71	6,81	16,06	984
6e Division (ERBAUT)	56,08	8,99	7,94	6,88	4,76	15,34	189
LENS	53,43	15,85	7,01	7,82	4,01	11,88	1 868
1e Division (LENS)	46,67	17,53	8,15	8,02	5,56	14,07	810
2e Division (BAUFFE)	59,81	9,09	8,61	15,31	1,91	5,26	209
3e Division (MONTIGNIES-LEZ-LENS)	56,48	12,97	6,05	9,51	3,17	11,82	347
4e Division (CAMBRON-SAINT-VINCENT)	65,23	11,38	6,15	3,38	3,08	10,77	325
5e Division (LOMBISE)	49,15	29,94	3,39	2,82	2,82	11,86	177
MONS	18,51	27,52	12,86	13,79	13,89	13,43	41 606
1e Division	22,22	29,61	16,52	8,66	10,35	12,63	4 086
2e Division	4,27	47,92	11,16	15,43	7,99	13,24	914
3e Division	55,60	8,34	3,24	11,23	12,41	9,18	2 626
4e Division	4,90	22,28	11,04	11,79	23,03	26,96	4 385
5e Division	8,81	29,06	6,90	20,25	22,07	12,90	1 101
6e Division (CUESMES)	10,96	34,52	14,08	15,68	16,04	8,72	4 963
7e Division (GHLIN)	18,70	23,75	15,73	11,91	10,74	19,17	3 343
8e Division (HYON)	6,92	21,19	21,00	16,74	20,32	13,84	1 619
9e Division (NIMY)	9,78	34,30	15,50	14,44	15,60	10,38	1 994
10e Division (OBOURG)	15,58	17,39	15,06	9,05	32,26	10,67	1 547
11e Division (SAINT-DENIS)	54,86	12,60	7,87	6,82	4,20	13,65	381
12e Division (MAISIERES)	19,98	14,80	7,25	11,82	38,14	8,01	1 311
13e Division (HAVRE)	22,09	19,80	15,62	18,35	8,76	15,38	2 490
14e Division (SAINT-SYMPHORIEN)	23,64	11,17	6,94	17,30	12,17	28,77	994

UNITES TERRITORIALES	Nombre de bâtiments - ventilation en % selon la période de construction						Nombre total
	Avant 1875	De 1875 à 1918	De 1919 à 1945	De 1946 à 1961	De 1962 à 1970	1971 et au delà	
15e Division (VILLERS-SAINT-GHISLAIN)	47,66	8,59	11,33	11,33	8,59	12,50	256
16e Division (HARMIGNIES)	38,24	20,90	13,78	13,06	6,41	7,60	421
17e Division (HARVENG)	66,80	5,47	3,52	14,45	5,08	4,69	256
18e Division (NOUVELLES)	41,72	14,72	7,98	13,50	10,43	11,66	163
19e Division (SPIENNES)	34,65	11,81	9,45	5,51	9,84	28,74	254
20e Division (MESVIN)	21,79	31,19	10,09	8,94	7,34	20,64	436
21e Division (CIPLY)	32,46	28,36	15,20	7,60	7,02	9,36	342
22e Division (JEMAPPES)	16,79	42,88	11,48	16,12	4,85	7,88	5 200
23e Division (FLENU)	12,72	39,42	16,40	18,26	5,63	7,57	2 524
QUAREGNON	20,22	29,22	16,65	15,04	8,15	10,72	9 340
1e Division	23,65	26,26	15,12	17,32	6,85	10,81	4 220
2e Division	20,01	30,21	19,92	12,62	8,63	8,60	3 383
3e Division (WASMUEL)	12,32	34,48	13,99	14,22	10,36	14,62	1 737
QUEVY	44,34	17,38	11,41	7 76	6,50	12,61	3 505
1e Division (QUEVY-LE-PETIT)	46,67	15,31	8,64	6,42	3,46	19,51	405
2e Division (QUEVY-LE-GRAND)	44,11	13,90	10,27	10,27	12,39	9,06	331
3e Division (HAVAY)	35,53	7,74	28,65	8,02	7 45	12,61	349
4e Division (GIVRY)	57,02	17,77	3,86	6,06	5,51	9,78	726
5e Division (GOEGNIES-CHAUSSEE)	47,55	15,38	16,08	9,09	3,50	8,39	143
6e Division (AULNOIS)	32,10	26,90	16,05	7,59	6,29	11,06	461
7e Division (BLAREGNIES)	56,00	8,36	8,36	7,64	5,45	14,18	275
8e Division (GENLY)	38,12	30,49	8,52	8,52	4,26	10,09	446
9e Division (BOUGNIES)	43,20	11,83	13,61	5,92	5,92	19,53	169
10e Division (ASQUILLIES)	34,00	10,00	11,00	11,50	14,50	19,00	200
QUIEVRAIN	16,86	33,12	21,03	10,96	7 18	10,84	3 357
1e Division (QUIEVRAIN)	11,59	33,00	22,91	12,48	7,96	12,06	2 588
2e Division (BAISIEUX)	35,79	20,79	23,16	7,37	4,21	8,68	380
3e Division (AUDREGNIES)	33,42	46,02	6,43	4,37	4,88	4,88	389
SAINT-GHISLAIN	19,18	18,29	14,43	23,58	7,55	16,97	9 360
1e Division (SAINT-GHISLAIN)	7,32	16,24	7,50	40,39	7,26	21,30	1 681
2e Division (BAUDOUR)	21,72	19,50	13,58	20,84	8,76	15,60	2 615
3e Division (TERTRE)	11,06	16,37	20,39	26,24	8,68	17,26	2 016
4e Division (VILLEROT)	34,93	11,99	6,16	14,38	11,99	20,55	292
5e Division (HAUTRAGE)	18,73	25,86	21,55	17,59	5,80	10,47	1 137
6e Division (SIRAULT)	40,25	13,34	10,88	13,71	5,08	16,75	1 379
7e Division (NEUFMAISON)	4,58	35,83	19,17	9,58	4,17	26,67	240
Arrondissement de MOUSCRON							
COMINES-WARNETON	0,13	1,37	64,62	11,09	9,56	13,23	8 347
1e Division (COMINES)	0,08	0,39	63,82	14,66	9,59	11,45	3 588
2e Division (BAS-WARNETON)	0,00	1,18	46,35	6,71	14,99	30,77	507
3e Division (HOUTHEN)	0,00	0,39	64,51	10,39	6,67	18,04	510
4e Division (PLOEGSTEERT)	0,22	3,59	64,82	9,72	7,65	14,00	2 314
5e Division (WARNETON)	0,21	0,63	72,83	6,16	11,69	8,47	1 428
MOUSCRON	7,26	22,96	33,71	13,06	9,82	13,20	24 700
1e Division	10,14	26,17	28,12	10,86	8,67	16,03	2 514
2e Division	4,01	27,73	41,69	13,16	7,93	5,47	5 135
3e Division	6,91	27 18	38,74	11,91	7,96	7,31	1 998
4e Division	2,71	38,73	32,04	9,47	13,14	3,90	2 587

UNITES TERRITORIALES	Nombre de bâtiments - ventilation en % selon la période de construction						Nombre total
	Avant 1875	De 1875 à 1918	De 1919 à 1945	De 1946 à 1961	De 1962 à 1970	1971 et au delà	
5e Division	1,79	12,43	39,86	12,94	7,77	25,22	3 347
6e Division	7,27	10,53	16,36	27,88	24,09	13,86	1 320
7e Division (DOTTIGNIES)	16,15	17,59	25,63	13,46	7,55	19,62	2 860
8e Division (HERSEAUX)	7,58	23,81	34,15	12,27	8,86	13,34	3 432
9e Division (LUIINGNE)	16,26	11,21	27,94	12,34	13,47	18,78	1 507
Arrondissement de SOIGNIES							
BRAINE-LE-COMTE	22,64	27,38	12,34	10,41	11,97	15,26	7 764
1e Division	23,93	27,62	13,02	14,19	13,83	7,42	2 466
2e Division	12,11	34,22	11,22	9,68	13,22	19,55	3 048
3e Division (HENNUYERES)	20,32	23,61	14,30	7,34	9,97	24,46	1 063
4e Division (RONQUIERES)	30,84	19,69	22,30	9,41	8,71	9,06	574
5e Division (HENRIPONT)	55,49	12,80	4,27	12,20	6,10	9,15	164
6e Division (PETIT-ROEULX- LEZ-BRAINE)	68,46	2,07	2,07	1,24	3,73	22,41	241
7e Division (STEENKERQUE)	72,12	5,77	1,44	3,85	4,81	12,02	208
ECAUSSINNES	27,85	35,48	11,44	8,22	6,99	10,02	4 589
1e Division (ECAUSSINES-D'ENGHIEN)	24,48	39,97	12,45	8,28	6,57	8,25	3 092
2e Division (ECAUSSINES-LALAING)	44,44	18,65	10,91	7,74	5,36	12,90	504
3e Division (MARCHE-LEZ-ECAUSSINES)	29,91	30,01	8,56	8,26	9,16	14,10	993
ENGHIEN	10,03	28,35	16,20	11,95	11,26	22,20	4 067
1e Division (ENGHIEN)	11,53	42,63	19,19	12,17	7,41	7,08	1 553
2e Division (MARCQ)	21,61	22,02	7,34	7,34	10,25	31,44	722
3e Division (PETIT-ENGHIEN)	4,07	18,53	17,19	13,62	15,01	31,58	1 792
LA LOUVIERE	12,39	38,26	12,83	14,22	8,47	13,82	33 622
1e Division	2,48	33,59	16,60	20,15	10,06	17,12	3 837
2e Division	10,50	49,79	13,72	9,18	7,94	8,87	3 878
3e Division	1,65	47,55	11,91	14,55	17,58	6,76	2 309
4e Division (HAINE-ST-PIERRE)	11,78	46,63	9,83	12,25	6,81	12,70	3 142
5e Division (HAINE-ST-PAUL)	11,16	41,00	12,82	14,25	10,95	9,82	3 361
6e Division (SAINT-VAAST)	7,62	15,38	16,73	18,54	7,85	33,88	2 152
7e Division (TRIVIERES)	8,29	46,29	13,28	15,77	4,55	11,81	1 363
8e Division (MAURAGE)	6,28	28,34	17,39	26,25	8,70	13,04	1 863
9e Division (BOUSSOIT)	18,84	17,84	15,23	24,65	3,41	20,04	499
10e Division (STREPY-BRACQUEGNIES)	16,33	42,00	10,64	8,69	6,02	16,33	3 338
11e Division (HOUDENG-AIMERIES)	26,99	34,27	10,13	12,26	5,30	11,05	3 286
12e Division (HOUDENG-GOEGNIES)	20,23	34,89	11,84	12,35	8,57	12,12	3 944
13e Division (partie FAMILLEUREUX)	25,08	33,69	5,38	7,08	6,77	22,00	650
LE ROEULX	29,40	29,01	9,63	10,03	5,91	16,02	3 571
1e Division (LE ROEULX)	27,86	32,29	5,07	8,43	6,64	19,71	1 400
2e Division (MIGNAULT)	40,87	30,50	7,68	5,60	3,53	11,83	482
3e Division (THIEU)	19,15	27,02	14,89	16,38	5,11	17,45	940
4e Division (VILLE-SUR-HAINE)	27,90	29,91	17,86	9,15	7,14	8,04	448
5e Division (GOTTIGNIES)	52,49	16,28	5,32	5,98	6,98	12,96	301
LESSINES	24,24	34,15	18,36	8,02	5,79	9,43	8 526
1e Division (LESSINES)	16,04	43,95	16,81	8,34	6,24	8,61	4 389
2e Division (DEUX-ACREN)	10,44	30,54	34,96	9,19	5,49	9,39	1 513
3e Division (BOIS-DE-LESSINES)	44,33	19,33	9,66	7,98	5,52	13,19	652
4e Division (OLLIGNIES)	30,15	22,57	16,47	9,39	7,08	14,33	607

UNITES TERRITORIALES	Nombre de bâtiments - ventilation en % selon la période de construction						Nombre total
	Avant 1875	De 1875 a 1918	De 1919 a 1945	De 1946 a 1961	De 1962 a 1970	1971 et au delà	
5e Division (PAPIGNIES)	45,52	22,01	10,82	4,85	4,48	12,31	268
6e Division (WANNEBECQ)	50,84	17,73	11,71	7,69	4,35	7,69	299
7e Division (OGY)	50,30	21,04	10,37	3,35	6,10	8,84	328
8e Division (GHOY)	62,55	16,38	7,87	4,89	2,77	5,53	470
SILLY	38,08	19,70	6,13	8,23	7,58	20,28	2 757
1e Division (SILLY)	46,09	22,17	4,64	8,26	7 10	11,74	690
2e Division (HELLEBECQ)	37 16	19,59	4,39	11,49	7,09	20,27	296
3e Division (BASSILLY)	17,53	26,45	10,40	11,74	11,14	22,73	673
4e Division (HOVES)	29,67	13,32	3,27	2,57	4,91	46,26	428
5e Division (GRATY)	49,15	20,00	5,08	5,76	9,83	10,17	295
6e Division (THORICOURT)	56,31	12,62	9,22	6,31	3,88	11,65	206
7e Division (FOULENG)	66,67	11,11	2,47	13,58	2,47	3,70	81
8e Division (GONDREGNIES)	70,45	3,41	4,55	5,68	4,55	11,36	88
SOIGNIES	29,02	26,54	8,23	10,06	9,90	16,25	10 526
1e Division	24,06	32,69	10,82	9,58	11,41	11,44	3 383
2e Division	22,83	21,46	6,92	16,22	13,20	19,36	2 484
3e Division (NAAST)	25,93	32,49	5,97	6,75	6,36	22,50	1 022
4e Division (THIEUSIES)	32,71	32,98	6,70	3,22	6,17	18,23	373
5e Division (CASTEAU)	32,36	21,21	5,74	10,17	12,34	18,18	924
6e Division (NEUFVILLES)	36,91	19,70	8,88	8,70	5,92	19,89	1 081
7e Division (CHAUSSEE-NOTRE-DAMES- LOUVIGNIES)	57 18	17,95	8,21	4,62	5,64	6,41	390
8e Division (HORRUES)	42,12	25,43	7,02	5,18	4,60	15,65	869
Arrondissement de THUIN							
ANDERLUES	20,15	39,89	11,12	9,97	8,60	10,26	4 893
1e Division	19,61	41,95	11,26	11,17	6,86	9,15	2 229
2e Division	20,61	38,18	11,00	8,97	10,06	11,19	2 664
BEAUMONT	54,95	10,15	5,47	7 73	8,75	12,95	3 143
1e Division (BEAUMONT)	43,56	14,75	8,67	12,53	7,61	12,88	854
2e Division (BARBENCON)	59,77	3,50	3,50	3,21	11,66	18,37	343
3e Division (RENLIÉS)	70,27	3,86	3,47	4,63	9,27	8,49	259
4e Division (SOLRE-SAINT-GERY)	60,25	13,83	3,95	2,96	5,93	13,09	405
5e Division (LEUGNIES)	81,10	2,44	3,05	4,27	2,44	6,71	164
6e Division (LEVAL-CHAUDEVILLE)	31,92	3,29	2,82	15,96	32,39	13,62	213
7e Division (THIRIMONT)	72,94	5,10	1,96	7,06	4,31	8,63	255
8e Division (STREE)	51,85	14,00	6,92	6,46	5,85	14,92	650
BINCHE	15,65	37,37	16,44	12,40	7,36	10,78	14 420
1e Division (BINCHE)	22,91	43,71	8,28	11,04	8,96	5,11	4 386
2e Division (RESSAIX)	3,04	40,46	17,82	18,83	6,14	13,71	1 678
3e Division (LEVAL-TRAHEGNIES)	17,70	42,73	12,03	9,24	4,74	13,57	2 661
4e Division (EPINOIS)	11,97	29,52	13,88	17,55	11,43	15,65	735
5e Division (BUVRINNES)	31,22	27,57	6,61	11,25	8,30	15,05	711
6e Division (WAUDREZ)	13,39	29,52	14,63	16,31	9,84	16,31	1 128
7e Division (BRAY)	13,18	17,81	47,35	5,74	5,31	10,62	1 168
8e Division (PERONNES-LEZ-BINCHE)	5,89	35,94	26,73	14,44	6,30	10,70	1 953
CHIMAY	32,01	24,92	7,55	6,02	5,52	23,98	5 180
1e Division (CHIMAY)	33,41	26,94	7,76	6,82	7,53	17,53	1 700
2e Division (VIRELLES)	40,64	16,96	17,54	8,48	4,97	11,40	342

UNITES TERRITORIALES	Nombre de bâtiments - ventilation en % selon la période de construction						Nombre total
	Avant 1875	De 1875 a 1918	De 1919 a 1945	De 1946 a 1961	De 1962 a 1970	1971 et au delà	
3e Division (VAULX-LEZ-CHIMAY)	55,71	18,57	4,29	7 14	4,29	10,00	70
4e Division (LOMPRET)	55,29	12,94	9,41	11,76	1,18	9,41	85
5e Division (BAILEUX)	23,23	26,57	3,74	4,92	3,94	37,60	508
6e Division (L'ESCAILLERE)	39,16	39,86	5,59	4,90	3,50	6,99	143
7e Division (RIEZES)	39,77	31,82	3,98	8,52	3,41	12,50	176
8e Division (BOURLERS)	29,53	43,78	6,22	8,29	3,63	8,55	386
9e Division (FORGES)	17,24	10,45	3,55	1,99	5,75	61,02	957
10e Division (SAINT-REMY)	42,25	25,35	12,21	7,98	3,76	8,45	213
11e Division (VILLERS-LA-TOUR)	43,97	28,45	9,91	9,48	3,88	4,31	232
12e Division (SALLES)	48,44	23,44	14,84	4,69	2,34	6,25	128
13e Division (BAILIEVRE)	57,39	15,65	12,17	3,48	5,22	6,09	115
14e Division (ROBECHIES)	17,60	52,80	11,20	4,00	8,80	5,60	125
ERQUELINNES	34,30	30,12	11,92	7,45	6,81	9,41	4 834
1e Division (ERQUELINNES)	16,66	41,02	14,56	7,28	8,59	11,89	1 909
2e Division (SOLRE-SUR-SAMBRE)	34,05	29,00	15,53	7,35	5,36	8,72	1 307
3e Division (HANTES-WIHERIES)	58,63	18,75	7,74	5,95	5,06	3,87	336
4e Division (MONTIGNIES- SAINT-CHRISTOPHE)	58,50	6,50	4,00	9,00	10,00	12,00	200
5e Division (BERSILLIES-L'ABBAYE)	41,24	30,51	4,52	6,21	6,78	10,73	354
6e Division (GRAND-RENG)	59,75	15,11	6,18	8,93	4,67	5,36	728
ESTINNES	24,38	30,83	10,85	7,56	11,35	15,03	3 347
1e Division (ESTINNES-AU-MONT)	28,09	38,89	7,97	8,39	4,19	12,47	954
2e Division (ESTINNES-AU-VAL)	14,31	24,91	24,54	12,45	10,97	12,83	538
3e Division (VELLEREILLE-LES- BRAYEUX)	12,50	16,05	3,21	3,72	38,68	25,84	592
4e Division (PEISSANT)	27,22	32,28	9,18	5,38	2,53	23,42	316
5e Division (FAUROEULX)	20,83	46,53	6,25	5,56	1,39	19,44	144
6e Division (CROIX-ROUVEROY)	34,62	41,03	16,67	2,56	2,56	2,56	78
7e Division (ROUVEROY)	46,11	32,78	6,11	5,56	3,33	6,11	180
8e Division (HAULCHIN)	28,87	33,12	14,23	8,92	6,37	8,49	471
9e Division (VELLEREILLE-LE-SEC)	47,30	21,62	9,46	6,76	5,41	9,46	74
FROIDCHAPELLE	45,11	10,78	2,72	4,19	2,83	34,38	1 911
1e Division	59,84	19,53	5,12	4,03	3,41	8,06	645
2e Division (FOURBECHIES)	15,41	15,04	2,26	2,26	0,38	64,66	266
3e Division (VERGNIES)	19,32	0,80	0,60	1,61	0,20	77 46	497
4e Division (ERPION)	72,82	7,77	4,85	9,71	1,94	2,91	103
5e Division (BOUSSU-LEZ-WALCOURT)	66,00	7,00	1,25	7,50	7,00	11,25	400
HAM-SUR-HEURE-NALINNES	22,99	19,13	7,83	14,18	13,17	22,69	5 389
1e Division (HAM-SUR-HEURE)	15,67	25,16	6,58	15,55	14,15	22,89	1 717
2e Division (NALINNES 1e Div.)	22,68	20,49	5,59	13,80	14,09	23,35	2 094
3e Division (NALINNES 2e Div.)	0,93	0,47	12,09	29,30	21,40	35,81	215
4e Division (COUR-SUR-HEURE)	35,65	11,70	3,34	9,19	10,03	30,08	359
5e Division (MARBAIX)	39,01	18,58	7 43	8,36	9,60	17,03	323
6e Division (JAMIOULX)	35,10	9,84	19,09	12,48	8,66	14,83	681
LOBBES	39,46	22,46	8,59	10,13	4,34	15,03	2 329
1e Division (LOBBES)	30,44	27 17	10,73	10,98	4,00	16,68	1 649
2e Division (SARS-LA-BUISSIERE)	71,31	8,52	3,41	3,98	3,13	9,66	352
3e Division (BIENNE-LEZ-HAPPART)	54,62	15,38	3,85	8,46	3,85	13,85	130
4e Division (MONT-SAINTE-GENEVIEVE)	47,98	12,63	3,03	15,15	9,60	11,62	198

UNITES TERRITORIALES	Nombre de bâtiments - ventilation en % selon la période de construction						Nombre total
	Avant 1875	De 1875 a 1918	De 1919 a 1945	De 1946 a 1961	De 1962 a 1970	1971 et au delà	
MERBES-LE-CHATEAU	53,73	16,47	4,96	7,66	3,76	13,42	1 997
1e Division (MERBES-LE-CHATEAU)	47,93	24,73	5,68	7,37	2,46	11,83	651
2e Division (MERBES-SAINTE-MARIE)	49,81	20,00	6,04	8,68	4,91	10,57	265
3e Division (FONTAINE-VALMONT)	46,08	14,89	7,24	8,05	3,82	19,92	497
4e Division (LABUISSIERE)	68,49	7,02	1,71	7 19	4,62	10,96	584
MOMIGNIES	42,76	30,79	6,38	4,91	3,27	11,89	2 507
1e Division (MOMIGNIES)	34,16	32,50	7 48	5,40	3,84	16,61	963
2e Division (MACON)	48,79	31,00	6,20	5,93	3,77	4,31	371
3e Division (MONCEAU-IMBRECHIES)	35,93	29,34	2,99	4,79	3,59	23,35	167
4e Division (SELOIGNES)	54,05	22,72	6,27	3,39	2,87	10,70	383
5e Division (FORGE-PHILIPPE)	41,56	32,47	8,44	5,19	2,60	9,74	154
6e Division (MACQUENOISE)	58,78	21,22	7,76	3,67	2,04	6,53	245
7e Division (BEAUWELZ)	38,84	47,32	1,79	4,91	2,23	4,91	224
MORLANWELZ	27,43	37 70	8,42	9,50	7,05	9,90	7 930
1e Division (MORLANWELZ- MARIEMONT)	22,48	41 49	7,05	9,68	7,89	11,42	3 688
2e Division (CARNIERES)	32,68	32,40	10,01	9,67	6,55	8,68	3 525
3e Division (MONT-SAINTE- ALDEGONDE 1e Div.)	31,06	40,81	7,64	8,46	5,69	6,34	615
4e Division (MONT-SAINTE- ALDEGONDE 2e Div.)	2,94	65,69	7,84	2,94	1,96	18,63	102
SIVRY-RANCE	62,79	13,93	3,95	4,13	5,54	9,67	2 276
1e Division (SIVRY)	73,30	5,65	4,75	3,72	4,88	7,70	779
2e Division (RANCE)	49,54	22,00	4,35	4,87	5,93	13,31	759
3e Division (SAUTIN)	59,38	21,88	3,13	2,34	1,56	11,72	256
4e Division (MONTBLIART)	64,86	12,43	2,16	3,78	10,27	6,49	185
5e Division (GRANDRIEU)	70,71	9,09	2,69	5,05	6,73	5,72	297
THUIN	30,96	20,09	6,93	8,81	7,39	25,83	6 337
1e Division (THUIN)	27,03	27,76	9,05	10,08	9,28	16,80	2 619
2e Division (GOZEE 1e Div.)	41,97	12,39	5,94	7 46	9,48	22,76	791
3e Division (GOZEE 2e Div.)	6,34	4,45	3,23	10,01	2,67	73,30	899
4e Division (BIESME-SOUS-THUIN)	35,58	10,10	3,37	5,29	11,54	34,13	208
5e Division (THUILLIES)	39,73	26,28	7 19	8,24	5,94	12,62	959
6e Division (DONSTIENNES)	42,42	31,06	11,36	7,58	0,76	6,82	132
7e Division (RAGNIES)	72,02	12,35	3,29	3,29	4,53	4,53	243
8e Division (LEERS-ET-FOSTEAU)	42,21	20,78	8,44	13,64	6,49	8,44	154
9e Division (BIERCEE)	34,34	9,64	4,22	4,82	6,93	40,06	332
Arrondissement de TOURNAI							
ANTOING	34,94	23,14	11,21	8,70	7,56	14,47	3 864
1e Division (ANTOING)	30,86	21,57	11,85	9,41	9,23	17,08	1 604
2e Division (FONTENOY)	22,14	42,14	15,00	4,29	4,29	12,14	280
3e Division (MAUBRAY)	52,73	15,64	6,18	6,18	5,27	14,00	550
4e Division (PERONNES-LEZ-ANTOING)	33,16	23,89	9,98	12,48	6,60	13,90	561
5e Division (BRUYELLE)	35,98	20,73	18,29	8,33	4,88	11,79	492
6e Division (CALONNE)	37 14	28,65	5,57	7 43	11,14	10,08	377
BRUNHAUT	35,30	25,41	12,49	8,65	5,41	12,73	3 620
1e Division (HOLLAIN)	29,97	20,52	16,29	11,89	5,37	15,96	614
2e Division (LAPLAIGNE)	30,09	38,32	13,83	2,99	2,43	12,34	535

UNITES TERRITORIALES	Nombre de bâtiments - ventilation en % selon la periode de construction						Nombre total
	Avant 1875	De 1875 a 1918	De 1919 a 1945	De 1946 a 1961	De 1962 a 1970	1971 et au delà	
3e Division (BLEHARIES)	31,48	27,64	12,67	7,49	7,87	12,86	521
4e Division (RONGY)	47,44	17,03	13,37	6,96	3,85	11,36	546
5e Division (LESDAIN)	25,10	41,84	14,64	5,86	4,60	7,95	239
6e Division (HOWARDRIES)	61,76	16,18	13,24	1,47	5,88	1,47	68
7e Division (GUIGNIES)	27,37	25,14	8,66	14,80	5,03	18,99	358
8e Division (WEZ-VELVAIN)	33,33	24,18	11,76	13,07	8,06	9,59	459
9e Division (JOLLAIN-MERLIN)	56,07	14,29	3,57	6,79	6,43	12,86	280
CELLES	36,12	24,30	14,36	9,75	4,84	10,64	2 708
1e Division (CELLES)	40,12	25,35	12,18	6,39	3,39	12,57	501
2e Division (POTTES)	31,51	30,63	12,68	7,22	7,92	10,04	568
3e Division (ESCANAFFLES)	35,37	22,65	12,37	12,72	5,05	11,85	574
4e Division (VELAINES)	29,56	21,84	21,18	13,96	4,43	9,03	609
5e Division (POPUELLES)	65,93	12,09	13,19	8,79	0,00	0,00	91
6e Division (MOLENBAIX)	42,47	22,74	12,05	6,85	3,56	12,33	365
ESTAIMPUIS	14,67	22,71	32,33	6,83	7,82	15,63	4 627
1e Division (ESTAIMPUIS)	11,62	13,77	40,29	7,80	12,02	14,49	1 256
2e Division (EVREGNIES)	17,90	25,78	24,58	5,97	11,22	14,56	419
3e Division (SAINT-LEGER)	18,57	31,71	25,71	10,00	5,71	8,29	350
4e Division (ESTAIMBOURG)	17,41	18,21	27,80	6,87	6,55	23,16	626
5e Division (BAILLEUL)	30,65	27,64	11,56	4,52	2,51	23,12	199
6e Division (NECHIN)	11,62	38,12	28,44	5,20	5,30	11,31	981
7e Division (LEERS-NORD)	13,69	14,57	40,33	6,91	5,78	18,72	796
LEUZE-EN-HAINAUT	22,20	25,17	20,25	11,96	7,55	12,88	6 198
1e Division (LEUZE)	14,44	21,59	25,85	15,74	10,21	12,18	3 400
2e Division (GRANDMETZ)	23,26	35,05	15,41	10,88	6,95	8,46	331
3e Division (CHAPELLE-A-WATINNES)	38,55	21,79	11,45	8,94	5,87	13,41	358
4e Division (CHAPELLE-A-OIE)	38,22	29,94	14,65	8,28	0,64	8,28	157
5e Division (BLICQUY)	46,56	20,11	11,57	6,06	2,48	13,22	363
6e Division (TOURPES)	19,71	40,63	13,46	5,77	3,61	16,83	416
7e Division (WILLAUPUIS)	28,02	37,91	21,43	3,85	1,65	7,14	182
8e Division (PIPAIX)	20,09	34,89	14,64	9,35	4,98	16,04	642
9e Division (GALLAIX)	50,00	25,00	13,64	3,41	2,27	5,68	88
10e Division (THIEULAIN)	51,72	10,73	6,90	3,45	5,75	21,46	261
MONT-DE-L'ENCLUS	19,70	26,54	23,81	10,58	6,71	12,67	1 579
1e Division (AMOUGIES)	15,00	16,46	28,96	11,67	8,75	19,17	480
2e Division (RUSSEIGNIES)	22,22	27,38	22,22	10,32	7,54	10,32	252
3e Division (ANSEROEUL)	23,55	38,02	18,39	8,26	3,31	8,47	484
4e Division (ORROIR)	19,01	23,97	25,34	12,40	7,99	11,29	363
PECQ	23,10	23,96	20,60	10,05	8,33	13,96	2 558
1e Division (PECQ)	15,99	23,10	28,23	13,82	8,19	10,66	1 013
2e Division (WARCOING)	16,95	24,02	24,58	8,19	14,53	11,73	537
3e Division (HERINNES)	31,68	27,51	12,36	7,73	4,17	16,54	647
4e Division (OBIGIES)	32,25	21,17	8,79	6,84	6,19	24,76	307
5e Division (ESQUELMES)	62,96	12,96	3,70	3,70	11,11	5,56	54
PERUWELZ	24,69	35,71	16,45	6,87	5,78	10,50	8 007
1e Division (PERUWELZ)	19,16	33,79	19,42	7,86	6,38	13,40	3 904
2e Division (WIERS)	28,09	45,36	9,60	4,92	4,44	7,59	1 239
3e Division (CALLENELLE)	27,47	29,67	17,95	4,76	2,20	17,95	273
4e Division (BRASMENIL)	44,35	28,41	11,01	5,51	3,77	6,96	345

UNITES TERRITORIALES	Nombre de bâtiments - ventilation en % selon la période de construction						Nombre total
	Avant 1875	De 1875 à 1918	De 1919 à 1945	De 1946 à 1961	De 1962 à 1970	1971 et au delà	
5e Division (WASMES-AUDEMEZ- BRIFFOUIL)	36,13	33,61	17,23	5,04	2,94	5,04	238
6e Division (BAUGNIES)	36,21	32,51	9,47	7,82	4,12	9,88	243
7e Division (BRAFFE)	38,27	39,80	6,12	4,59	3,06	8,16	196
8e Division (BURY)	30,06	40,82	12,03	6,33	4,43	6,33	316
9e Division (ROUCOURT)	18,58	33,72	26,83	4,82	5,28	10,78	436
10e Division (BON-SECOURS)	27,91	35,01	14,93	8,45	9,79	3,92	817
RUMES	21,78	29,62	12,66	14,15	7,23	14,55	2 282
1e Division (RUMES)	18,12	33,41	13,83	13,34	10,04	11,26	817
2e Division (TAINTIGNIES)	23,89	28,95	9,24	16,52	6,04	15,36	1 126
3e Division (LA GLANERIE)	23,60	22,71	21,24	8,26	4,42	19,76	339
TOURNAI	20,33	23,51	21,22	11,66	8,03	15,25	30 634
1e Division	21,38	16,89	22,93	15,35	7,24	16,21	5 773
2e Division	16,57	30,43	30,37	10,53	6,10	6,00	4 785
3e Division	8,81	15,21	27,67	22,56	10,04	15,71	3 018
4e Division (KAIN)	20,79	16,07	18,39	8,93	10,94	24,88	2 496
5e Division (MONT-SAINT-AUBERT)	41,25	13,06	10,39	8,31	13,06	13,95	337
6e Division (RUMILLIES)	5,31	35,77	33,41	11,45	7,56	6,49	847
7e Division (MOURCOURT)	52,68	13,52	8,95	13,12	4,17	7,55	503
8e Division (MELLES)	48,80	16,80	16,00	7,20	2,40	8,80	125
9e Division (HAVINNES)	18,49	23,06	25,25	7,95	5,57	19,68	503
10e Division (QUARTES)	46,22	26,05	13,45	7,56	0,84	5,88	119
11e Division (THIMOUGIES)	15,45	45,45	11,82	12,73	0,91	13,64	110
12e Division (BECLERS)	27,35	29,32	17,94	8,97	6,56	9,85	457
13e Division (MAULDE)	24,10	36,67	13,85	11,54	5,64	8,21	390
14e Division (BARRY)	32,61	15,35	10,31	8,63	8,87	24,22	417
15e Division (VEZON)	21,82	34,55	20,18	5,82	2,55	15,09	550
16e Division (GAURAIN-RAMECROIX)	25,44	28,66	9,55	10,65	9,62	16,07	1 549
17e Division (WARCHIN)	9,12	25,17	20,95	21,96	4,90	17,91	592
18e Division (VAULX-TOURNAI)	22,32	28,16	8,00	1,43	6,21	33,89	838
19e Division (CHERCQ)	27,96	30,43	7,83	4,47	12,75	16,55	447
20e Division (SAINT-MAUR)	20,20	32,51	16,26	9,36	7,39	14,29	203
21e Division (ERE)	32,38	26,36	13,75	11,46	5,73	10,32	349
22e Division (WILLEMEAU)	19,41	28,29	15,13	10,86	10,86	15,46	304
23e Division (FROIDMONT)	21,58	23,50	17,52	8,55	2,56	26,28	468
24e Division (ORCQ)	17 13	8,14	14,35	10,06	22,91	27 41	467
25e Division (MARQUAIN)	28,25	21,50	21,00	8,25	4,75	16,25	400
26e Division (ESPLECHIN)	43,87	18,38	12,25	4,41	6,37	14,71	408
27e Division (LAMAIN)	12,50	27,27	11,36	14,02	21,97	12,88	264
28e Division (HERTAIN)	25,93	28,40	9,88	17,28	6,17	12,35	81
29e Division (BLANDAIN)	18,72	36,34	18,82	6,31	6,31	13,51	999
30e Division (TEMPLEUVE)	25,37	29,62	18,75	3,62	9,22	13,41	1 573
31e Division (RAMEGNIES-CHIN)	14,18	28,85	25,43	6,85	8,31	16,38	409
32e Division (FROYENNES)	14,19	21,92	22,63	12,19	9,96	19,11	853

UNITES TERRITORIALES	Nombre de bâtiments - ventilation en % selon la période de construction						Nombre total
	Avant 1875	De 1875 à 1918	De 1919 à 1945	De 1946 à 1961	De 1962 à 1970	1971 et au delà	
Province de LIEGE							
Arrondissement de HUY							
AMAY	22,55	28,72	11,31	12,41	11,38	13,64	5 544
1e Division (AMAY)	18,62	27,26	13,51	14,65	11,12	14,83	3 345
2e Division (FLONE)	42,32	28,06	6,46	8,02	3,12	12,03	449
3e Division (OMBRET-RAWSA)	30,75	34,22	6,95	6,68	14,17	7,22	374
4e Division (AMPSIN)	23,40	30,96	8,72	9,96	13,95	13,01	1 376
ANTHISNES	36,34	25,68	5,77	11,82	7,51	12,87	1 717
1e Division (ANTHISNES)	25,24	34,82	7,56	10,66	7,56	14,17	741
2e Division (HODY)	21,64	16,42	5,22	29,10	9,70	17,91	134
3e Division (TAVIER)	48,87	21,05	2,82	11,28	7,33	8,65	532
4e Division (VILLERS-AUX-TOURS)	47,74	15,81	6,77	8,06	6,77	14,84	310
BURDINNE	42,34	23,68	9,00	5,35	8,84	10,79	1 233
1e Division (BURDINNE)	33,55	38,06	8,71	6,13	6,77	6,77	310
2e Division (HANNECHE)	37,93	29,66	13,10	4,83	2,07	12,41	145
3e Division (LAMONTZEE)	55,32	20,21	9,57	6,38	4,26	4,26	94
4e Division (OTEPPE)	43,93	16,47	6,65	4,34	20,81	7,80	346
5e Division (MARNEFFE)	47,04	16,27	9,76	5,62	2,66	18,64	338
CLAVIER	43,10	21,47	9,82	7,05	6,48	12,07	1 914
1e Division (CLAVIER)	33,39	25,44	13,07	8,83	6,89	12,37	566
2e Division (OCQUIER)	53,10	10,78	7,55	10,24	8,63	9,70	371
3e Division (BOIS-ET-BORSU)	45,00	29,12	7,35	2,65	4,41	11,47	340
4e Division (LES AVINS)	35,99	26,99	10,03	6,92	4,84	15,22	289
5e Division (PAILHE)	59,68	15,05	3,76	2,15	5,38	13,98	186
6e Division (TERWAGNE)	43,83	13,58	15,43	8,64	8,64	9,88	162
ENGIS	20,36	22,60	13,00	15,31	8,77	19,96	2 770
1e Division (ENGIS)	12,95	26,03	16,64	18,42	9,02	16,94	1 629
2e Division (EHEIN)	15,38	14,10	17,95	16,67	11,54	24,36	78
3e Division (CLERMONT-SOUS-HUY)	44,42	20,60	4,47	9,93	6,45	14,14	403
4e Division (HERMALLE-SOUS-HUY)	24,55	16,36	8,64	10,76	9,24	30,45	660
FERRIERES	19,34	19,78	12,04	18,55	12,48	17,81	2 027
1e Division (FERRIERES)	22,00	22,72	10,27	12,45	11,29	21,27	691
2e Division (VIEUXVILLE)	13,80	8,75	15,82	34,34	17,17	10,10	297
3e Division (MY)	19,59	13,88	13,06	31,43	11,43	10,61	245
4e Division (XHORIS)	22,14	24,77	9,76	11,07	9,76	22,51	533
5e Division (WERBOMONT)	12,64	19,92	16,09	19,92	16,86	14,56	261
HAMOIR	17,44	26,48	13,64	14,16	13,99	14,28	1 737
1e Division (HAMOIR)	13,68	27,36	21,30	12,27	12,41	12,98	709
2e Division (COMBLAIN-FAIRON)	17,85	24,35	8,16	17,02	15,84	16,78	846
3e Division (FILOT)	30,22	32,97	9,34	8,24	11,54	7,69	182
HERON	30,17	35,31	11,12	6,29	5,56	11,55	1 654
1e Division (HERON)	33,70	32,33	7,12	4,66	7,40	14,79	365
2e Division (LAVOIR)	33,10	22,76	18,62	11,03	6,21	8,28	145
3e Division (COUTHUIN)	32,94	33,18	11,33	6,89	4,79	10,86	856
4e Division (WARET-L'EVEQUE)	15,97	51,74	11,81	4,17	5,21	11,11	288

UNITES TERRITORIALES	Nombre de bâtiments - ventilation en % selon la période de construction						Nombre total
	Avant 1875	De 1875 à 1918	De 1919 à 1945	De 1946 à 1961	De 1962 à 1970	1971 et au delà	
HUY	24,70	27 71	12,67	10,86	8,62	15,45	8 493
1e Division	27,93	26,84	14,48	11,20	6,03	13,51	3 383
2e Division	18,48	30,55	12,95	11,47	10,79	15,76	2 494
3e Division (BEN-AHIN)	30,37	29,74	8,95	8,67	9,09	13,18	1 419
4e Division (TIHANGE)	21,80	21,80	11,36	11,19	10,86	22,97	1 197
MARCHIN	39,25	27,30	7,58	6,09	6,86	12,91	2 084
1e Division (MARCHIN)	40,58	26,89	6,49	6,11	7,36	12,55	1 848
2e Division (VYLE-ET-THAROUL)	28,81	30,51	16,10	5,93	2,97	15,68	236
MODAVE	36,38	20,00	14,38	7 13	6,56	15,56	1 600
1e Division (MODAVE)	34,41	19,94	24,76	6,11	5,14	9,65	311
2e Division (VIERSET-BARSE)	33,38	25,07	17 18	7 18	4,93	12,25	710
3e Division (STREE)	37 16	13,29	6,53	8,78	9,91	24,32	444
4e Division (OUTRELOUXHE)	54,07	15,56	1,48	3,70	7 41	17,78	135
NANDRIN	38,52	11,78	4,90	10,29	10,11	24,40	1 672
1e Division (NANDRIN)	34,25	6,70	4,26	11,57	10,81	32,42	657
2e Division (VILLERS-LE-TEMPLE)	52,75	8,13	3,74	8,79	7 47	19,12	455
3e Division (YERNEE-FRAINEUX)	21,91	17,31	9,19	13,43	16,25	21,91	283
4e Division (SAINT-SEVERIN)	42,24	24,19	3,97	6,50	6,50	16,61	277
OUFFET	30,48	28,70	6,86	12,21	8,73	13,01	1 122
1e Division (OUFFET)	23,74	34,58	8,90	12,00	7 48	13,29	775
2e Division (WARZEE)	43,80	16,53	2,07	15,29	12,40	9,92	242
3e Division (ELLEMELLE)	49,52	13,33	2,86	6,67	9,52	18,10	105
TINLOT	44,87	18,80	7,84	7,96	4,04	16,49	867
1e Division (SOHEIT-TINLOT)	32,97	28,57	14,29	6,59	4,40	13,19	182
2e Division (RAMELOT)	69,03	14,16	5,31	5,31	2,65	3,54	113
3e Division (ABEE)	50,22	15,42	7,93	7 49	2,20	16,74	227
4e Division (FRAITURE)	39,59	19,29	8,63	7,61	4,06	20,81	197
5e Division (SENY)	39,86	14,86	0,68	12,84	7 43	24,32	148
VERLAINE	33,21	20,93	9,65	8,92	6,92	20,38	1 099
1e Division (VERLAINE)	30,88	19,97	10,91	8,36	6,09	23,80	706
2e Division (BODEGNEE)	35,40	28,32	4,42	14,16	5,31	12,39	113
3e Division (CHAPON-SERAING)	38,58	17,77	10,15	7 11	10,66	15,74	197
4e Division (SERAING-LE-CHATEAU)	37,35	26,51	4,82	10,84	7,23	13,25	83
VILLERS-LE-BOUILLET	41,01	22,18	8,08	5,88	3,25	19,60	2 092
1e Division (VILLERS-LE-BOUILLET)	30,47	23,33	8,14	6,59	3,93	27,54	1 093
2e Division (WARNANT-DREYE)	52,82	23,33	5,13	4,62	2,31	11,79	390
3e Division (VIEUX-WALEFFE)	61,90	21,90	8,57	3,81	0,95	2,86	105
4e Division (VAUX-ET-BORSET)	58,18	17,09	6,18	3,27	1,45	13,82	275
5e Division (FIZE-FONTAINE)	41,05	20,96	14,85	8,73	4,80	9,61	229
WANZE	25,48	27 79	11,54	9,81	9,89	15,49	4 905
1e Division (WANZE)	6,72	25,24	18,08	16,24	14,67	19,04	1 145
2e Division (BAS-OHA)	33,76	19,84	9,60	9,92	8,48	18,40	625
3e Division (MOHA)	19,64	50,28	7,38	6,55	5,85	10,31	718
4e Division (HUCCORGNE)	35,56	29,38	12,84	8,64	3,21	10,37	405
5e Division (VINALMONT)	46,39	19,69	2,53	4,87	10,53	15,98	513
6e Division (ANTHEIT)	29,29	24,62	12,07	8,41	10,34	15,28	1 499

UNITES TERRITORIALES	Nombre de bâtiments - ventilation en % selon la période de construction						Nombre total
	Avant 1875	De 1875 à 1918	De 1919 à 1945	De 1946 à 1961	De 1962 à 1970	1971 et au delà	
Arrondissement de LIEGE							
ANS	5,06	19,00	15,80	21,51	15,95	22,69	10 994
1e Division	6,61	16,79	16,48	27 17	19,77	13,19	3 920
2e Division	6,29	33,70	14,20	15,20	6,47	24,15	2 211
3e Division (LONCIN)	2,25	18,73	20,40	19,48	16,82	22,31	1 201
4e Division (ALLEUR)	2,14	10,84	14,20	21,39	19,09	32,33	3 127
5e Division (XHENDREMAEL)	11,96	22,80	16,45	11,40	6,73	30,65	535
AWANS	16,26	21,44	11,74	16,16	9,33	25,07	3 032
1e Division (AWANS)	7 43	21,04	13,90	21,78	10,19	25,65	1 345
2e Division (FOOZ)	25,76	27,51	8,73	8,30	9,61	20,09	229
3e Division (HOGNOUL)	13,92	19,09	10,36	10,68	10,03	35,92	309
4e Division (VILLERS-L'EVEQUE)	19,89	17,66	11,34	15,24	8,36	27,51	538
5e Division (OTHEE)	30,11	24,55	9,17	10,31	7,86	18,00	611
AYWAILLE	17 71	19,13	12,75	14,82	15,18	20,41	4 777
1e Division (AYWAILLE)	15,75	18,82	15,12	14,68	14,28	21,35	2 248
2e Division (SOUGNE-REMOUCHAMPS)	17,94	16,04	12,31	16,38	16,27	21,06	1 795
3e Division (HARZE)	22,98	27,80	5,59	11,34	15,53	16,77	644
4e Division (ERNONHEID)	24,44	26,67	13,33	12,22	13,33	10,00	90
BASSENGE	27 17	19,09	11,06	18,12	8,91	15,66	3 526
1e Division (BASSENCE)	31,00	12,50	12,00	25,00	7,25	12,25	400
2e Division (ROCLERGE-SUR- GEER)	29,35	20,55	6,71	10,69	8,39	24,32	477
3e Division (BOIRS)	23,46	35,80	8,95	11,11	8,33	12,35	324
4e Division (GLONS)	17,74	29,25	11,20	19,29	10,06	12,45	964
5e Division (WONCK)	41,85	6,58	10,16	15,70	7 17	18,54	669
6e Division (EBEN-EMAEL)	24,13	11,99	15,17	23,27	10,55	14,88	692
BEYNE-HEUSAY	8,40	26,79	18,87	18,58	9,36	18,00	4 860
1e Division (BEYNE-HEUSAY)	7,66	25,22	18,95	19,47	9,83	18,86	3 081
2e Division (QUEUE-DU-BOIS)	9,55	32,09	17,52	14,17	7,97	18,70	1 016
3e Division (BELLAIRE)	9,83	26,08	20,31	20,84	9,31	13,63	763
BLEGNY	26,63	12,41	7,89	12,13	12,34	28,60	4 206
1e Division (TREMBLEUR)	29,55	16,05	9,20	11,74	10,76	22,70	1 022
2e Division (MORTIER)	40,73	12,44	5,85	2,20	6,59	32,20	410
3e Division (BARCHON)	6,70	16,35	17 16	10,72	14,48	34,58	373
4e Division (SAIVE)	21,35	10,15	5,90	16,25	15,12	31,23	1 508
5e Division (HOUSSE)	31,36	10,81	3,18	9,11	11,23	34,32	472
6e Division (SAINT-REMY)	37,05	9,98	10,93	12,59	11 16	18,29	421
CHAUDFONTAINE	8,25	15,33	11,10	21,58	20,81	22,92	8 009
1e Division (CHAUDFONTAINE)	17 41	18,47	11,87	12,14	19,79	20,32	1 137
2e Division (BEAUFAYS)	2,97	7,21	14,05	20,15	19,63	35,99	1 345
3e Division (EMBOURG)	5,92	4,40	8,27	23,18	31,37	26,86	2 636
4e Division (VAUX-SOUS-CHEVREMONT)	9,24	27,85	12,00	24,49	12,14	14,29	2 891
COMBLAIN-AU-PONT	13,04	36,84	14,09	13,89	10,00	12,15	2 470
1e Division (COMBLAIN-AU-PONT)	14,76	42,80	10,33	11,99	9,10	11,01	1 626
2e Division (POULSEUR)	9,72	25,36	21,33	17,54	11,73	14,34	844
DALHEM	28,47	13,35	13,01	13,30	9,67	22,20	2 090
1e Division (DALHEM)	18,09	20,87	17,30	22,66	9,34	11,73	503
2e Division (FENEUR)	28,08	9,59	4,79	7,53	12,33	37,67	146

UNITES TERRITORIALES	Nombre de bâtiments - ventilation en % selon la période de construction						Nombre total
	Avant 1875	De 1875 à 1918	De 1919 à 1945	De 1946 à 1961	De 1962 à 1970	1971 et au delà	
3e Division (BOMBAYE)	30,54	10,84	11,33	10,34	9,85	27,09	203
4e Division (BERNEAU)	18,11	3,54	24,80	12,60	16,14	24,80	254
5e Division (WARSAGE)	23,58	15,42	12,93	14,74	9,75	23,58	441
6e Division (NEUFCHATEAU)	54,05	9,91	7,66	5,86	4,05	18,47	222
7e Division (MORTROUX)	47,28	7,61	5,98	10,87	4,89	23,37	184
8e Division (SAINT-ANDRE)	32,12	18,25	5,11	1,46	10,95	32,12	137
ESNEUX	14,69	22,29	17,33	18,63	12,20	14,86	5 540
1e Division (ESNEUX)	15,55	19,26	15,81	18,88	15,30	15,20	3 157
2e Division (TILFF)	13,55	26,31	19,35	18,30	8,10	14,39	2 383
FLEMALLE	13,63	23,17	13,33	24,26	12,43	13,18	11 830
1e Division (FLEMALLE-HAUTE)	4,63	23,55	19,78	27,49	10,55	14,00	2 786
2e Division (CHOKIER)	32,79	21,95	10,03	11,38	3,25	20,60	369
3e Division (IVOZ-RAMET 1e Div.)	16,61	15,96	8,67	27,16	16,94	14,66	2 456
4e Division (IVOZ-RAMET 2e Div.)	9,56	40,44	9,56	26,47	3,68	10,29	136
5e Division (AWIRS)	27,59	22,07	9,85	17,06	7,30	16,13	1 178
6e Division (GLEIXHE)	27,01	15,33	8,03	17,52	10,22	21,90	137
7e Division (HORION-HOZEMONT)	33,72	24,63	9,09	14,52	6,01	12,02	682
8e Division (MONS-LEZ-LIEGE)	13,39	31,83	7,67	20,39	13,32	13,39	1 486
9e Division (FLEMALLE-GRANDE)	5,81	24,42	17,69	28,15	15,54	8,38	2 600
FLERON	7,27	16,31	13,28	18,28	14,16	30,70	6 455
1e Division (FLERON)	2,88	16,76	10,88	16,14	14,57	38,78	2 602
2e Division (RETINNE)	8,31	16,75	9,88	23,69	13,69	27,69	1 600
3e Division (MAGNEE)	8,92	10,04	6,69	24,72	18,40	31,23	538
4e Division (ROMSEE)	12,42	17,20	22,16	14,46	12,65	21,11	1 715
GRACE-HOLLOGNE	10,46	28,46	12,18	17,87	11,21	19,82	8 975
1e Division (GRACE-BERLEUR)	5,30	26,93	13,16	19,66	14,94	20,01	3 814
2e Division (HOLLOGNE-AUX-PIERRES)	6,71	32,67	13,23	17,76	9,48	20,16	2 669
3e Division (partie MONS-LEZ-LIEGE)	13,33	41,16	9,42	16,52	5,22	14,35	690
4e Division (partie HORION-HOZEMONT)	33,55	17,85	9,89	15,91	7,20	15,59	930
5e Division (VELROUX)	24,70	32,79	6,88	5,67	6,48	23,48	247
6e Division (BIERSET)	14,88	19,84	10,24	16,64	10,24	28,16	625
HERSTAL	10,20	23,99	19,18	22,81	12,61	11,21	16 784
1e Division	15,51	35,49	18,29	14,65	12,23	3,83	3 810
2e Division	9,58	6,00	13,70	41,63	17,73	11,37	1 117
3e Division	13,33	27,10	17,78	14,60	13,83	13,36	3 369
4e Division	16,50	21,00	18,36	20,50	11,29	12,36	1 400
5e Division	0,95	15,54	29,37	31,91	11,51	10,71	2 632
6e Division (VOTTEM)	8,35	22,37	17,40	29,27	12,93	9,69	2 839
7e Division (LIERS)	3,87	18,93	10,28	26,97	10,28	29,66	671
8e Division (MILMORT)	4,86	24,21	18,71	18,50	9,41	24,31	946
JUPRELLE	15,68	21,44	10,79	13,09	11,73	27,27	2 864
1e Division (JUPRELLE)	10,08	20,77	17,54	14,72	10,89	26,01	496
2e Division (SLINS)	15,33	28,71	11,92	11,68	7,54	24,82	411
3e Division (FEXHE-SLINS)	30,13	18,16	5,56	7,69	10,47	27,99	468
4e Division (VILLERS-SAINT-SIMEON)	9,27	31,63	18,85	9,90	6,71	23,64	313
5e Division (VOROUX-LEZ-LIERS)	7,67	20,54	7,45	14,90	17,61	31,83	443
6e Division (LANTIN)	18,28	12,69	6,34	9,70	19,03	33,96	268
7e Division (WIHOGNE)	11,29	25,40	11,69	15,73	12,90	22,98	248
8e Division (PAIFVE)	25,35	9,68	4,15	25,81	9,22	25,81	217

UNITES TERRITORIALES	Nombre de bâtiments - ventilation en % selon la période de construction						Nombre total
	Avant 1875	De 1875 à 1918	De 1919 à 1945	De 1946 à 1961	De 1962 à 1970	1971 et au delà	
LIEGE	8,29	27,32	16,27	17,95	17,33	12,84	89 869
1e Division	18,07	5,04	2,03	11,13	44,33	19,39	3 945
2e Division	14,83	37,78	17,47	19,26	6,86	3,80	1 895
3e Division	16,85	16,59	5,87	13,04	24,62	23,03	5 093
4e Division	2,69	28,14	16,76	15,49	18,65	18,28	3 014
5e Division	4,63	21,43	0,72	14,14	38,25	20,83	3 346
6e Division	0,43	16,18	44,10	7,05	16,10	16,14	2 782
7e Division	5,99	43,87	16,13	15,21	14,65	4,15	1 420
8e Division	11,40	30,56	3,85	4,79	22,14	27,26	2 755
9e Division	0,13	0,92	8,55	47,11	33,55	9,74	760
10e Division	12,57	39,46	10,59	12,14	20,66	4,57	6 127
12e Division	2,68	33,26	22,37	21,82	8,08	11,80	2 204
13e Division	19,89	20,13	3,53	9,50	23,35	23,60	2 831
14e Division	0,74	30,37	6,47	30,16	22,47	9,80	3 369
15e Division	13,18	43,71	15,06	18,49	6,52	3,04	3 878
16e Division	14,65	13,43	10,21	12,81	30,73	18,17	1 959
17e Division	11,60	20,58	6,33	15,66	27,80	18,02	4 533
18e Division	5,59	28,56	28,12	23,93	8,33	5,48	4 563
19e Division (WANDRE 1e Div.)	16,76	26,67	17,82	13,34	13,87	11,55	2 632
20e Division (JUPILLE-SUR-MEUSE)	4,92	29,43	18,17	21,16	16,02	10,30	4 475
21e Division (BRESSOUX)	1,03	49,59	23,35	13,68	4,33	8,02	4 553
22e Division (GRIVEGNEE 1e Div.)	8,59	24,57	27,65	26,43	9,02	3,73	3 537
23e Division (GRIVEGNEE 2e Div.)	0,75	8,75	34,98	31,95	13,11	10,46	5 346
24e Division (CHENEE)	9,41	41,07	17,81	13,69	8,71	9,31	4 273
25e Division (ANGLEUR)	4,85	32,11	18,70	25,30	6,60	12,44	4 454
26e Division (partie OUGREE 3e Div.)	0,00	0,00	3,37	28,09	31,46	37,08	89
27e Division (OUGREE 1e Div.)	3,90	36,60	22,75	20,79	10,13	5,83	2 694
28e Division (GLAIN)	13,47	40,97	20,65	15,26	5,16	4,49	891
29e Division (ROCOURT)	2,45	8,89	14,52	22,07	16,73	35,33	2 451
NEUPRE	13,53	6,78	6,72	20,71	18,40	33,86	3 201
1e Division (NEUVILLE-EN-CONDROZ)	8,25	2,43	2,73	26,68	21,00	38,91	1 357
2e Division (PLAINEVAUX)	15,80	11,98	10,57	15,14	17,86	28,65	918
3e Division (ROTHEUX-RIMIERE)	17,54	7,93	9,05	17,54	15,53	32,40	895
4e Division (partie EHEIN)	61,29	9,68	0,00	16,13	3,23	9,68	31
OUPEYE	16,19	12,80	10,58	19,66	15,28	25,48	9 278
1e Division (OUPEYE)	9,95	7,60	5,30	23,13	18,80	35,21	2 170
2e Division (HACCOURT)	25,44	12,20	12,13	21,20	16,37	12,65	1 533
3e Division (HERMALLE-SOUS- ARGENTEAU)	21,95	19,54	11,38	21,45	9,87	15,81	993
4e Division (VIVEGNIS)	17,84	12,41	15,57	25,36	18,20	10,62	1 676
5e Division (HERMEE)	3,39	12,05	7,72	9,09	13,13	54,62	1 386
6e Division (HOUTAIN-SAINT-SIMEON)	28,59	13,38	10,56	13,94	9,15	24,37	710
7e Division (HEURE-LE-ROMAIN)	15,93	21,23	15,43	16,54	13,46	17,41	810
SAINT-NICOLAS	8,72	33,75	15,76	19,11	11,11	11,56	10 363
1e Division (SAINT-NICOLAS)	7,43	29,86	16,15	16,30	12,47	17,79	3 834
2e Division (TILLEUR)	6,44	43,01	13,82	25,20	7,78	3,74	2 004
3e Division (MONTEGNEE)	10,83	32,93	16,29	18,78	11,43	9,75	4 525
SERAING	10,43	29,27	20,45	18,80	11,11	9,94	26 132
1e Division	28,82	47,61	10,03	7,80	3,50	2,23	628
2e Division	24,87	48,09	5,94	10,48	3,15	7,48	2 795
3e Division	7,47	18,58	14,93	35,82	18,05	5,16	1 862

UNITES TERRITORIALES	Nombre de bâtiments - ventilation en % selon la période de construction						Nombre total
	Avant 1875	De 1875 à 1918	De 1919 à 1945	De 1946 à 1961	De 1962 à 1970	1971 et au delà	
4e Division	6,07	19,31	37,60	15,16	14,77	7,09	2 553
5e Division	17,22	47,08	12,24	12,97	7 47	3,02	2 451
6e Division	3,81	13,52	35,00	17,80	14,24	15,64	2 360
7e Division	4,37	47 44	15,99	16,61	9,43	6,15	1 463
8e Division	0,33	3,93	2,29	33,73	19,87	39,85	916
9e Division (JEMEPPE)	9,79	33,44	22,82	16,47	8,57	8,91	4 680
10e Division (OUGREE 2e Div.)	10,18	40,65	28,50	14,98	3,30	2,38	2 937
11e Division (OUGREE 3e Div.)	0,05	2,08	21,22	37,08	16,48	23,09	1 923
12e Division (BONCELLES)	13,94	10,49	11,76	19,31	27,30	17,20	1 564
SOUMAGNE	14,50	21,58	13,85	12,20	12,79	25,07	5 277
1e Division (SOUMAGNE)	10,68	22,87	16,40	14,67	12,00	23,36	2 658
2e Division (AYENEUX)	16,49	34,19	4,39	4,99	17,25	22,69	661
3e Division (MICHEROUX)	4,99	17,37	8,78	20,56	19,96	28,34	501
4e Division (EVEGNEE-TIGNEE)	34,76	9,52	10,00	4,76	10,95	30,00	210
5e Division (CEREXHE-HEUSEUX)	31,18	14,52	6,45	7,80	6,45	33,60	372
6e Division (MELEN)	18,06	16,46	20,23	9,03	10,86	25,37	875
SPRIMONT	19,44	27 11	9,64	12,82	10,32	20,66	4 835
1e Division (SPRIMONT)	19,77	35,93	8,37	11,79	7,98	16,17	2 307
2e Division (LOUVEIGNE)	14,54	16,78	14,93	15,70	14,23	23,82	1 293
3e Division (ROUVREUX)	26,26	28,52	7 13	9,91	8,87	19,30	575
4e Division (DOLEMBREUX)	18,14	16,62	5,04	17,88	13,10	29,22	397
5e Division (GOMZE-ANDOUMONT)	27,76	13,31	7,22	6,46	10,65	34,60	263
TROOZ	24,44	25,76	14,88	12,52	8,26	14,14	3 642
1e Division (FORET)	19,95	26,70	18,91	13,89	7,65	12,90	2 210
2e Division (NESSONVAUX)	37 19	36,05	6,26	8,16	5,50	6,83	527
3e Division (FRAIPONT)	27,96	17 46	10,06	11,71	11,38	21,44	905
WISE	17,48	9,71	19,32	18,68	15,99	18,82	6 366
1e Division (WISE)	6,14	6,25	24,85	21,87	19,53	21,36	2 785
2e Division (RICHELLE)	18,31	17,83	11,08	17,83	10,60	24,34	415
3e Division (ARGENTEAU)	27,88	12,09	5,65	12,67	21,83	19,88	513
4e Division (CHERATTE)	22,44	14,26	18,41	15,40	14,38	15,10	1 662
5e Division (LIXHE)	28,64	8,77	16,89	19,70	7 45	18,54	604
6e Division (LANAYE)	45,74	4,65	14,21	17,05	8,79	9,56	387
Arrondissement de VERVIERS							
AMBLEVE	13,21	11,71	19,67	22,72	12,34	20,36	1 734
1e Division (AMBLEVE)	12,97	9,62	12,13	32,64	12,55	20,08	239
2e Division (DEIDENBERG)	18,57	8,57	23,57	22,14	12,14	15,00	140
3e Division (EIBERTINGEN)	21,15	5,77	21,15	19,23	11,54	21,15	52
4e Division (IVELDINGEN)	13,75	11,25	31,25	15,00	10,00	18,75	80
5e Division (MONTENAU)	9,76	17,89	17,07	10,57	20,33	24,39	123
6e Division (SCHOPPEN)	9,45	11,02	18,11	28,35	5,51	27,56	127
7e Division (HEPPENBACH)	23,61	4,17	18,98	17 13	11,11	25,00	216
8e Division (MIRFELD)	23,23	9,09	15,15	20,20	21,21	11,11	99
9e Division (MODERSCHIED)	22,22	11,11	14,81	25,93	5,56	20,37	54
10e Division (VALENDER)	22,45	16,33	20,41	16,33	6,12	18,37	49
11e Division (MEYERODE)	5,22	14,78	22,61	22,61	12,17	22,61	115
12e Division (HERRESBACH)	13,79	10,34	16,09	21,84	16,09	21,84	87
13e Division (MEDELL)	2,92	22,63	26,28	15,33	13,87	18,98	137
14e Division (MEYERODE 4e Div.)	7,69	15,38	30,77	15,38	23,08	7,69	13
15e Division (BORN)	2,96	14,29	22,17	33,00	9,85	17,73	203

UNITES TERRITORIALES	Nombre de bâtiments - ventilation en % selon la période de construction						Nombre total
	Avant 1875	De 1875 a 1918	De 1919 a 1945	De 1946 a 1961	De 1962 a 1970	1971 et au delà	
AUBEL	42,20	11,90	10,34	9,44	8,29	17,82	1 218
Aubel	42,20	11,90	10,34	9,44	8,29	17,82	1 218
BAELEN	36,58	14,08	8,77	8,68	9,30	22,59	1 129
1e Division (BAELEN)	34,70	13,37	7,97	7,71	9,90	26,35	778
2e Division (MEMBACH)	40,74	15,67	10,54	10,83	7,98	14,25	351
BULLANGE	11,37	6,64	15,09	35,01	10,36	21,53	1 988
1e Division (BULLANGE)	4,43	1,86	16,08	40,79	12,59	24,24	429
2e Division (HONSFELD)	7,75	11,27	14,08	38,73	10,56	17,61	142
3e Division (HUNNANGE)	18,38	7,35	15,44	33,82	9,56	15,44	136
4e Division (MURRANGE)	6,08	5,52	19,89	38,67	8,84	20,99	181
5e Division (ROCHERATH)	5,92	4,61	5,92	60,53	9,21	13,82	152
6e Division (KRINKELT)	13,07	6,25	7,39	40,91	10,80	21,59	176
7e Division (WIRTZFELD)	3,95	7,34	23,73	32,77	5,65	26,55	177
8e Division (MANDERFELD)	19,60	9,89	15,93	21,43	11,17	21,98	546
9e Division (partie SCHOENBERG)	28,57	6,12	6,12	22,45	8,16	28,57	49
BURG-REULAND	24,34	12,97	19,03	13,37	8,29	22,00	1 750
1e Division (REULAND)	27,35	13,62	16,36	9,61	9,38	23,68	874
2e Division (THOMMEN)	21,35	12,33	21,69	17,12	7,19	20,32	876
BUTGENBACH	9,22	10,10	16,62	25,62	15,90	22,53	1 811
1e Division (BUTGENBACH)	12,88	8,30	12,88	21,83	18,34	25,76	458
2e Division (BERG)	8,70	4,35	21,74	13,04	23,48	28,70	115
3e Division (WEYWERTZ)	6,82	9,28	18,18	29,92	13,83	21,97	528
4e Division (ELSENBORN)	13,84	11,32	13,21	26,10	14,47	21,07	318
5e Division (NIDRUM)	4,59	14,03	20,15	27,55	14,80	18,88	392
DISON	23,70	20,60	22,12	9,65	9,78	14,15	4 806
1e Division (DISON)	39,79	13,58	17,33	6,46	11,29	11,54	2 400
2e Division (ANDRIMONT)	7,65	27,60	26,89	12,84	8,27	16,75	2 406
EUPEN	20,91	8,78	11,43	18,01	12,20	28,67	5 829
1e Division	24,56	10,15	10,38	18,63	6,94	29,34	2 679
2e Division	15,05	9,80	14,31	15,36	16,63	28,84	2 285
3e Division (KETTENIS)	25,09	1,85	7,05	23,12	16,76	26,13	865
HERVE	29,83	9,58	11,91	7,73	9,24	31,70	5 574
1e Division (HERVE)	21,36	10,80	21,30	11,71	9,04	25,79	1 648
2e Division (CHARNEUX)	59,70	5,39	4,74	3,66	4,53	21,98	464
3e Division (BATTICE)	23,29	8,78	11,47	7,34	11,88	37,23	1 743
4e Division (CHAINEUX)	33,60	11,47	5,63	3,22	7,24	38,83	497
5e Division (GRAND-RECHAIN)	37,47	5,35	4,07	5,57	11,78	35,76	467
6e Division (XHENDELESSE)	32,52	11,50	2,88	8,63	7,74	36,73	452
7e Division (BOLLAND)	47,85	15,79	9,09	5,74	5,74	15,79	209
8e Division (JULEMONT)	41,49	11,70	12,77	0,00	0,00	34,04	94
JALHAY	28,27	13,18	10,97	10,20	12,71	24,66	2 352
1e Division (JALHAY)	38,75	4,87	4,19	8,67	12,66	30,87	1 027
2e Division (SART)	20,15	19,62	16,23	11,40	12,75	19,85	1 325
LA CALAMINE	20,31	8,23	6,79	17,47	21,49	25,70	3 136
1e Division (LA CALAMINE)	22,23	8,71	8,98	19,24	17,90	22,93	1 871
2e Division (NEU-MORESNET)	11,23	7,49	1,87	18,88	34,17	26,37	641
3e Division (HERGENRATH)	23,88	7,53	5,29	10,74	19,23	33,33	624

UNITES TERRITORIALES	Nombre de bâtiments - ventilation en % selon la periode de construction						Nombre total
	Avant 1875	De 1875 a 1918	De 1919 a 1945	De 1946 a 1961	De 1962 a 1970	1971 et au delà	
LIERNEUX	31,03	19,23	4,95	16,24	7,36	21,19	1 576
1e Division (LIERNEUX)	28,42	21,87	5,20	18,11	5,97	20,42	1 038
2e Division (BRA)	41,03	10,05	3,26	12,77	10,05	22,83	368
3e Division (ARBREFONTAINE)	25,29	22,94	7,06	12,35	10,00	22,35	170
LIMBOURG	29,37	31,28	13,93	8,16	7,28	9,97	2 046
1e Division (LIMBOURG)	29,29	37,81	13,80	6,06	6,13	6,90	1 304
2e Division (BILSTAIN)	21,87	20,53	16,00	18,67	8,53	14,40	375
3e Division (GOE)	37,33	19,07	12,26	4,90	10,08	16,35	367
LONTZEN	25,21	12,98	8,22	13,19	12,71	27,69	1 448
1e Division (LONTZEN)	21,53	15,11	9,42	17,08	10,66	26,19	966
2e Division (WALHORN)	32,57	8,71	5,81	5,39	16,80	30,71	482
MALMEDY	16,01	4,88	13,92	24,48	16,22	24,48	4 346
1e Division (MALMEDY)	16,35	3,50	18,90	32,78	14,74	13,71	2 428
2e Division (BURNENVILLE)	12,28	12,98	8,07	15,09	16,49	35,09	285
3e Division (GEROMONT)	7,53	5,56	6,22	11,62	14,24	54,83	611
4e Division (XHOFFRAIX)	18,24	3,89	6,76	15,16	20,08	35,86	488
5e Division (LIGNEUVILLE)	23,42	9,01	10,81	16,22	20,72	19,82	111
6e Division (BELLEVAUX)	24,85	6,67	10,61	14,55	19,39	23,94	330
7e Division (PONT)	22,58	5,38	5,38	15,05	30,11	21,51	93
OLNE	41,85	10,01	6,13	4,63	13,23	24,14	1 338
Olne	41,85	10,01	6,13	4,63	13,23	24,14	1 338
PEPINSTER	23,90	23,23	16,14	12,35	8,63	15,75	3 556
1e Division	13,57	22,59	20,97	16,89	9,10	16,89	1 297
2e Division (CORNESSE)	38,78	19,33	10,44	9,36	8,64	13,45	833
3e Division (SOIRON)	64,44	10,46	0,42	3,35	5,86	15,48	239
4e Division (WEGNEZ)	16,60	29,23	18,03	11,29	8,68	16,18	1 187
PLOMBIERES	22,38	21,26	11,73	10,76	9,02	24,85	3 392
1e Division (GEMMENICH)	18,92	19,89	5,82	11,40	11,32	32,66	1 237
2e Division (MORESNET)	20,68	24,28	10,07	5,04	10,43	29,50	556
3e Division (MONTZEN)	18,74	20,32	18,24	16,27	7,50	18,93	1 014
4e Division (HOMBOURG)	35,91	26,02	16,56	5,81	4,52	11,18	465
5e Division (SIPPENAEKEN)	44,17	10,83	6,67	3,33	9,17	25,83	120
RAEREN	28,21	5,20	5,95	8,25	14,20	38,19	3 077
1e Division (RAEREN)	38,20	4,24	8,18	9,93	13,36	26,09	1 602
2e Division (EYNATTEN)	15,07	3,77	3,46	6,01	14,56	57,13	982
3e Division (HAUSET)	21,91	11,16	3,65	7,30	16,23	39,76	493
SAINT-VITH	8,80	9,71	12,68	29,98	14,24	24,60	3 399
1e Division (SAINT-VITH)	0,83	3,30	5,53	49,50	17,99	22,85	1 212
2e Division (partie MEYERODE 4e Div.)	11,48	18,03	19,67	17,21	14,75	18,85	122
3e Division (SCHOENBERG)	11,53	9,49	9,15	18,64	12,54	38,64	295
4e Division (LOMMERSWEILER)	24,85	5,28	18,98	15,66	14,87	20,35	511
5e Division (CROMBACH)	10,05	17,65	20,47	18,87	8,82	24,14	816
6e Division (RECHT)	7,22	15,58	11,06	24,60	14,22	27,31	443
SPA	17,09	23,97	16,12	8,48	16,12	18,22	4 243
Spa	17,09	23,97	16,12	8,48	16,12	18,22	4 243

UNITES TERRITORIALES	Nombre de bâtiments - ventilation en % selon la période de construction						Nombre total
	Avant 1875	De 1875 à 1918	De 1919 à 1945	De 1946 à 1961	De 1962 à 1970	1971 et au delà	
STAVELOT	23,45	18,06	10,15	14,11	12,08	22,16	3 006
1e Division (STAVELOT)	25,38	17,11	8,15	14,93	12,76	21,67	2 344
2e Division (FRANCORCHAMPS)	16,62	21,45	17,22	11,18	9,67	23,87	662
STOUMONT	31,77	19,03	11,51	17,98	7,27	12,44	1 624
1e Division (STOUMONT)	19,32	19,70	16,29	28,03	7,20	9,47	264
2e Division (LA GLEIZE)	31,83	17,91	11,30	19,30	8,00	11,65	575
3e Division (RAHIER)	44,79	25,15	9,82	6,13	5,52	8,59	163
4e Division (CHEVRON)	31,39	18,98	8,76	15,09	8,27	17,52	411
5e Division (LORCE)	37,91	16,59	12,80	16,59	4,74	11,37	211
THEUX	26,84	21,51	10,98	10,78	10,33	19,55	4 035
1e Division (THEUX)	26,42	24,68	13,42	10,64	7,87	16,98	2 415
2e Division (POLLEUR)	18,22	24,83	8,77	10,66	12,82	24,70	741
3e Division (LA REID)	35,27	10,01	6,14	11,26	15,02	22,30	879
THIMISTER-CLERMONT	50,94	10,22	4,60	4,89	5,97	23,38	1 390
1e Division (THIMISTER)	47,41	9,61	4,93	5,91	6,90	25,25	812
2e Division (CLERMONT)	55,88	11,07	4,15	3,46	4,67	20,76	578
TROIS-PONTS	22,19	14,82	10,51	16,57	8,83	27,08	1 370
1e Division (FOSSE)	12,88	16,53	13,99	20,51	12,88	23,21	629
2e Division (WANNE)	25,90	15,50	5,86	12,10	5,67	34,97	529
3e Division (BASSE-BODEUX)	40,57	8,02	11,79	16,04	4,72	18,87	212
VERVIERS	20,43	23,72	16,51	11,94	9,90	17,50	18 962
1e Division	29,13	40,59	7,78	5,20	6,88	10,42	4 999
2e Division	24,50	23,16	26,18	9,56	4,07	12,52	3 514
3e Division (HODIMONT)	68,68	18,13	6,32	4,67	0,00	2,20	364
4e Division (STEMBERT)	8,47	10,63	25,36	17,07	15,21	23,26	3 293
5e Division (HEUSY)	7,09	13,16	12,46	16,65	19,56	31,08	2 439
6e Division (partie POLLEUR)	2,61	5,41	14,18	18,66	21,64	37,50	536
7e Division (ENSIVAL)	24,76	31,85	15,59	15,16	5,87	6,78	1 636
8e Division (LAMBERMONT)	14,98	22,29	16,70	14,62	8,75	22,65	1 108
9e Division (PETIT-RECHAIN)	25,16	11,18	13,33	16,12	9,69	24,51	1 073
WAIMES	12,35	9,73	14,15	24,20	14,51	25,06	2 446
1e Division (WAIMES)	15,93	11,07	13,19	22,61	12,79	24,41	1 274
2e Division (ROBERTVILLE)	11,11	10,14	14,01	19,32	19,32	26,09	207
3e Division (OVIFAT)	12,17	1,90	11,79	17,11	14,45	42,59	263
4e Division (SOURBRODT)	9,40	13,32	22,45	19,06	15,14	20,63	383
5e Division (FAYMONVILLE)	2,51	6,27	10,03	45,77	17,55	17,87	319
WELKENRAEDT	12,81	30,33	8,83	9,97	9,40	28,66	2 819
1e Division (WELKENRAEDT)	4,68	35,20	9,82	10,69	10,00	29,60	2 199
2e Division (HENRI-CHAPELLE)	41,61	13,06	5,32	7,42	7,26	25,32	620
Arrondissement de WAREMME							
BERLOZ	23,08	25,55	19,47	13,11	6,27	12,54	1 053
1e Division (BERLOZ)	25,26	22,40	20,83	12,24	6,51	12,76	384
2e Division (ROSOUX-CRENWICK)	23,47	33,21	14,80	13,36	4,69	10,47	277
3e Division (CORSWAREM)	20,66	23,21	21,43	13,78	7,14	13,78	392

UNITES TERRITORIALES	Nombre de bâtiments - ventilation en % selon la période de construction						Nombre total
	Avant 1875	De 1875 a 1918	De 1919 a 1945	De 1946 a 1961	De 1962 a 1970	1971 et au delà	
BRAIVES	36,88	28,72	13,01	6,74	3,87	10,78	2 375
1e Division (BRAIVES)	26,48	27,35	21,66	8,53	3,72	12,25	457
2e Division (TOURINNE)	23,81	49,52	8,57	4,76	2,86	10,48	105
3e Division (LATINNE)	40,36	22,29	11,75	7,83	3,61	14,16	332
4e Division (FALLAIS)	43,71	27,99	11,01	5,97	5,66	5,66	318
5e Division (FUMAL)	48,43	27,04	8,18	6,29	3,46	6,60	318
6e Division (VILLE-EN-HESBAYE)	44,36	21,79	13,62	7,00	3,11	10,12	257
7e Division (CIPLET)	39,88	24,85	13,80	4,60	3,68	13,19	326
8e Division (AVENNES)	22,52	45,42	8,02	6,87	4,20	12,98	262
CRISNEE	31,43	14,68	11,17	13,36	11,39	17,96	913
1e Division (CRISNEE)	30,57	15,72	5,24	17,47	13,97	17,03	229
2e Division (ODEUR)	41,67	12,50	16,67	8,33	13,54	7,29	96
3e Division (KEMEXHE)	28,21	12,39	10,68	10,26	12,39	26,07	234
4e Division (FIZE-LE-MARSAL)	34,01	13,20	17,26	15,23	9,14	11,17	197
5e Division (THYS)	28,03	19,75	9,55	12,74	7,64	22,29	157
DONCEEL	39,34	21,44	12,11	8,68	5,04	13,40	933
1e Division (DONCEEL)	40,00	24,00	12,00	6,00	6,00	12,00	100
2e Division (LIMONT)	34,72	22,69	16,20	8,33	5,09	12,96	216
3e Division (JENEFFE)	35,63	21,07	14,94	9,20	3,45	15,71	261
4e Division (HANEFFE)	44,66	20,22	7,58	9,27	5,90	12,36	356
FAIMES	37,46	22,30	13,03	7,21	5,90	14,10	1 220
1e Division (CELLES)	27,77	21,22	17,83	7,22	9,26	16,70	443
2e Division (BORLEZ)	54,27	20,12	7,93	1,22	4,88	11,59	164
3e Division (LES WALEFFES)	47,02	22,11	10,88	6,32	2,11	11,58	285
4e Division (VIEMME)	32,42	21,09	11,33	12,89	6,25	16,02	256
5e Division (AINEFFE)	38,89	38,89	9,72	4,17	1,39	6,94	72
FEXHE-LE-HAUT-CLOCHER	15,04	31,69	18,53	12,44	9,04	13,25	1 117
1e Division (FEXHE-LE-HAUT-CLOCHER)	11,06	32,92	22,36	12,29	8,60	12,78	407
2e Division (FRELOUX)	47,83	26,09	4,35	8,70	0,00	13,04	23
3e Division (VOROUX-GOREUX)	10,94	31,30	16,54	15,27	11,20	14,76	393
4e Division (ROLOUX)	27,52	34,23	12,75	9,40	6,71	9,40	149
5e Division (NOVILLE)	19,31	27,59	21,38	8,97	8,28	14,48	145
GEER	30,73	26,98	11,76	8,72	5,58	16,23	986
1e Division (GEER)	15,49	31,69	3,52	18,31	6,34	24,65	142
2e Division (BOELHE)	37,76	30,61	9,18	3,06	2,04	17,35	98
3e Division (HOLLOGNE-SUR-GEER)	36,23	18,48	17,03	10,14	5,80	12,32	276
4e Division (DARION)	20,00	43,64	12,73	3,64	3,64	16,36	55
5e Division (OMAL)	28,83	22,70	14,72	4,91	5,52	23,31	163
6e Division (LIGNEY)	35,62	30,14	6,16	6,16	10,96	10,96	146
7e Division (LENS-SAINT-SERVAIS)	32,08	33,02	14,15	9,43	0,94	10,38	106
HANNUT	23,57	32,88	12,65	8,88	7,23	14,79	5 328
1e Division	7,19	26,78	12,10	14,56	14,56	24,81	1 669
2e Division (AVERNAS-LE-BAUDUIN)	27,98	25,93	12,35	8,23	9,47	16,05	243
3e Division (BERTREE)	27,44	27,44	18,29	7,32	4,88	14,63	164
4e Division (CRAS-AVERNAS)	27,73	39,08	14,71	6,72	2,94	8,82	238
5e Division (POUCET)	17,78	45,93	17,04	6,67	3,70	8,89	135
6e Division (ABOLENS)	35,78	21,10	19,27	11,01	4,59	8,26	109
7e Division (BLEHEN)	34,62	29,81	21,15	5,77	4,81	3,85	104
8e Division (LENS-SAINT-REMY)	9,76	62,01	8,71	3,96	3,96	11,61	379

UNITES TERRITORIALES	Nombre de bâtiments - ventilation en % selon la période de construction						Nombre total
	Avant 1875	De 1875 à 1918	De 1919 à 1945	De 1946 à 1961	De 1962 à 1970	1971 et au delà	
9e Division (VILLERS-LE-PEUPLIER)	30,80	36,00	10,00	5,60	3,60	14,00	250
10e Division (CREHEN)	30,62	37,80	11,48	8,13	3,83	8,13	209
11e Division (TROGNEE)	27,21	40,44	15,44	8,09	2,94	5,88	136
12e Division (AVIN)	30,95	34,52	16,67	3,97	2,78	11,11	252
13e Division (MOXHE)	50,93	24,30	7,01	4,21	1,40	12,15	214
14e Division (THISNES)	38,18	30,68	14,55	5,45	3,64	7,50	440
15e Division (MERCORP)	31,92	40,38	11,27	9,86	2,82	3,76	213
16e Division (GRAND-HALLET)	34,27	33,33	11,21	6,85	3,43	10,90	321
17e Division (WANSIN)	41,03	28,21	9,40	2,56	6,84	11,97	117
18e Division (PETIT-HALLET)	45,93	21,48	11,85	6,67	1,48	12,59	135
LINCENT	26,30	35,16	13,06	7,95	5,21	12,33	1 095
1e Division (LINCENT)	24,86	40,47	9,44	7,44	5,08	12,70	551
2e Division (PELLAINES)	30,67	26,67	17,33	6,00	8,00	11,33	150
3e Division (RACOUR)	26,65	30,96	16,50	9,39	4,31	12,18	394
OREVE	21,42	22,10	14,93	12,14	8,45	20,97	1 326
1e Division	18,38	26,73	10,26	14,56	14,80	15,27	419
2e Division (OTRANGE)	50,88	21,05	7,60	6,43	4,68	9,36	171
3e Division (LENS-SUR-GEER)	14,80	11,91	10,47	13,00	5,78	44,04	277
4e Division (GRANDVILLE)	21,84	23,30	19,90	13,59	7,77	13,59	206
5e Division (BERGILERS)	13,44	25,30	28,46	9,88	3,95	18,97	253
REMICOURT	20,91	26,53	17,40	13,83	6,75	14,59	1 851
1e Division	10,75	30,83	21,10	21,50	6,90	8,92	493
2e Division (LAMINE)	11,37	25,49	14,51	9,80	7,06	31,76	255
3e Division (POUSSET)	30,04	26,15	14,13	5,30	5,65	18,73	283
4e Division (HODEIGE)	23,32	20,45	19,81	13,74	6,07	16,61	313
5e Division (MOMALLE)	28,99	26,82	15,58	13,21	7,50	7,89	507
SAINT-GEORGES-SUR-MEUSE	28,23	28,47	8,81	11,94	8,33	14,22	2 905
Saint-Georges-sur-Meuse	28,23	28,47	8,81	11,94	8,33	14,22	2 905
WAREMME	10,55	17,53	11,90	16,64	16,62	26,76	5 270
1e Division	6,43	14,79	10,44	18,72	19,44	30,18	4 043
2e Division (OLEYE)	27,08	28,39	10,94	8,59	8,59	16,41	384
3e Division (LANTREMANGE)	23,74	21,46	15,07	9,13	7,76	22,83	219
4e Division (BLERET)	24,82	33,58	15,33	9,49	6,57	10,22	137
5e Division (BOVENISTIER)	18,71	30,97	23,23	7,10	7,10	12,90	155
6e Division (GRAND-AXHE)	20,59	21,08	24,02	13,73	6,86	13,73	204
7e Division (BETTINCOURT)	27,34	25,78	18,75	11,72	4,69	11,72	128
WASSEIGES	36,71	27,22	9,39	5,17	3,06	18,46	948
1e Division (WASSEIGES)	18,64	32,55	9,97	6,30	2,36	30,18	381
2e Division (AMBRESIN)	44,00	27,56	10,22	4,44	4,44	9,33	225
3e Division (MEEFFE)	49,19	20,97	10,48	5,24	4,03	10,08	248
4e Division (ACOSSE)	59,57	21,28	2,13	2,13	0,00	14,89	94

UNITES TERRITORIALES	Nombre de bâtiments - ventilation en % selon la période de construction						Nombre total
	Avant 1875	De 1875 a 1918	De 1919 a 1945	De 1946 a 1961	De 1962 a 1970	1971 et au delà	
Province de LIMBOURG							
Arrondissement de HASSELT							
AS	2,17	6,08	15,32	27,76	19,75	28,93	2 122
1e Division	2,55	6,87	18,57	32,81	14,25	24,95	1 411
2e Division (NIEL-BIJ-AS)	1,41	4,50	8,86	17,72	30,66	36,85	711
BERINGEN	0,58	3,20	18,14	29,51	18,46	30,10	11 673
1e Division (BERINGEN)	0,49	4,49	15,83	34,34	18,03	26,82	2 047
2e Division (PAAL 1e Div.)	1,21	3,17	15,60	28,33	22,53	29,16	1 327
3e Division (PAAL 2e Div.)	1,12	3,49	8,57	22,89	26,26	37,67	1 691
4e Division (KOERSEL 2e Div.)	0,31	3,97	22,52	29,75	13,97	29,48	2 269
5e Division (KOERSEL 1e Div.)	0,28	2,71	13,34	28,78	19,51	35,38	2 137
6e Division (BEVERLO)	0,45	1,50	29,34	31,29	14,03	23,39	2 202
DIEPENBEEK	1,16	4,99	10,95	21,32	23,65	37,93	5 107
1e Division	0,37	3,19	9,36	18,64	24,72	43,73	2 447
2e Division	1,94	6,72	10,95	25,57	24,05	30,77	1 443
3e Division	1,81	6,57	14,13	21,69	21,04	34,76	1 217
GENK	0,40	2,15	25,02	27,40	20,19	24,84	18 454
1e Division	0,14	1,52	11,40	15,42	25,45	46,07	3 482
2e Division	1,04	0,90	14,22	25,47	14,91	43,48	1 449
3e Division	0,88	5,31	19,12	30,71	20,25	23,73	2 035
4e Division	1,08	3,49	6,97	12,86	15,38	60,22	832
5e Division	0,65	1,78	11,19	32,20	44,13	10,05	3 084
6e Division	0,04	1,89	7,16	38,23	24,30	28,38	2 333
7e Division	0,32	4,78	61,43	23,17	2,31	7,99	1 903
8e Division	0,00	0,09	56,56	32,73	3,36	7,25	3 336
GINGELOM	15,77	23,22	18,62	16,32	11,37	14,70	3 088
1e Division	9,45	23,05	22,06	14,93	16,25	14,26	603
2e Division (NIEL-BIJ-SINT-TRUIDEN)	22,18	24,23	13,65	16,72	9,90	13,31	293
3e Division (MUIZEN)	23,53	19,61	13,73	5,88	13,73	23,53	51
4e Division (BUVINGEN)	10,85	24,03	20,16	19,38	10,85	14,73	129
5e Division (BORLO)	13,75	24,40	20,96	15,81	11,68	13,40	291
6e Division (MIELEN-BOVEN-AALST)	15,67	14,42	13,48	18,50	15,36	22,57	319
7e Division (BOEKHOUT)	13,33	22,86	19,05	20,95	7,62	16,19	105
8e Division (GOYER)	17,11	23,53	13,01	22,46	8,91	14,97	561
9e Division (MONTENAKEN)	20,11	27,42	18,46	11,33	9,87	12,80	547
10e Division (KORTIJS)	12,22	13,33	56,67	4,44	6,67	6,67	90
11e Division (FRESIN)	18,18	31,31	20,20	18,18	2,02	10,10	99
HALEN	3,82	9,90	15,75	27,21	17,89	25,43	3 142
1e Division	4,79	8,84	17,56	24,22	17,12	27,46	1 606
2e Division (LOKSBERGEN)	1,87	15,65	19,22	29,93	15,99	17,35	588
3e Division (ZELEM)	3,38	8,12	10,55	30,59	20,36	27,00	948
HAM	0,44	5,49	14,88	27,17	23,20	28,83	3 427
1e Division (OOSTHAM)	0,49	4,01	14,54	24,76	25,00	31,20	1 644
2e Division (KWAADMECHELEN)	0,39	6,84	15,20	29,39	21,54	26,64	1 783
HASSELT	3,03	6,25	13,98	23,30	19,15	34,30	27 967
1e Division	19,45	11,12	8,50	13,90	14,47	32,56	1 907
2e Division	2,20	1,85	9,59	33,85	19,35	33,16	1 731

UNITES TERRITORIALES	Nombre de bâtiments - ventilation en % selon la période de construction						Nombre total
	Avant 1875	De 1875 à 1918	De 1919 à 1945	De 1946 à 1961	De 1962 à 1970	1971 et au delà	
3e Division	1,20	8,23	12,93	19,45	20,73	37,46	2 576
4e Division	1,19	5,31	11,40	17,38	15,68	49,05	1 939
5e Division	1,28	5,99	16,07	31,47	29,07	16,12	1 954
6e Division	0,65	10,77	26,35	30,85	17,91	13,68	2 786
7e Division	1,78	7,72	19,65	24,05	13,82	32,97	2 590
8e Division	0,69	5,18	11,84	15,26	15,97	51,06	4 326
9e Division (WIMMERTINGEN)	7,26	8,87	18,55	29,03	15,32	20,97	124
10e Division (SINT-LAMBRECHTS-HERK)	6,58	5,17	11,01	23,50	19,73	34,00	1 353
11e Division (STEEVOORT)	2,82	6,67	12,11	19,06	30,23	29,11	1 065
12e Division (KURINGEN 1e Div.)	1,68	3,30	8,82	26,65	21,27	38,29	1 486
13e Division (KURINGEN 3e Div.)	3,26	1,57	13,85	29,81	17,17	34,34	1 654
14e Division (STOKROOIE)	0,72	9,52	15,08	23,88	18,85	31,96	557
15e Division (KERMT)	2,79	2,11	11,09	25,96	23,77	34,26	1 325
16e Division (SPALBEEK)	2,86	6,57	11,11	25,59	27,44	26,43	594
HERCK-LA-VILLE	7,07	5,11	13,73	25,78	19,02	29,28	3 774
1e Division	7,68	6,04	14,43	24,01	18,07	29,78	1 837
2e Division (DONK)	7,76	5,78	13,90	28,52	18,77	25,27	554
3e Division (SCHULEN)	7,03	3,63	13,95	28,57	19,84	26,98	882
4e Division (BERBROEK)	4,19	3,59	10,58	24,35	21,36	35,93	501
HEUSDEN-ZOLDER	1,10	2,39	15,83	27,34	20,32	33,03	9 008
1e Division (HEUSDEN 1e Div.)	0,66	1,43	20,66	30,13	20,83	26,28	2 861
2e Division (HEUSDEN 2e Div.)	0,78	3,62	23,42	26,07	18,04	28,06	1 657
3e Division (ZOLDER 1e Div.)	1,30	2,63	10,63	30,31	19,61	35,53	3 161
4e Division (ZOLDER 2e Div.)	1,96	2,33	8,35	15,88	23,70	47,78	1 329
BOURG-LEOPOLD	0,32	9,84	22,70	24,04	16,63	26,47	5 062
1e Division (BOURG-LEOPOLD)	0,22	11,91	25,95	25,87	12,95	23,09	3 668
2e Division (HEPPEN)	0,57	4,38	14,13	19,23	26,33	35,37	1 394
LUMMEN	3,62	7,49	11,15	25,42	21,31	31,02	4 646
1e Division	2,90	6,61	10,59	25,85	24,43	29,61	1 756
2e Division	1,57	8,29	12,01	22,52	19,45	36,16	1 532
3e Division (LINKHOUT)	6,55	8,27	10,76	30,27	18,10	26,05	641
4e Division (MELDERT)	7,11	7,25	11,02	26,22	20,50	27,89	717
NIEUWERKERKEN	4,25	9,77	12,35	24,12	20,81	28,69	2 210
1e Division	1,78	7,22	12,10	27,49	17,17	34,24	1 066
2e Division (BINDERVELD)	4,27	16,59	9,95	18,01	21,80	29,38	211
3e Division (WIJER)	4,41	12,30	14,39	26,22	22,27	20,42	431
4e Division (KOZEN)	9,36	10,16	12,15	17,73	26,89	23,71	502
OPGLABBEEK	0,56	3,13	9,43	23,40	25,45	38,02	2 491
1e Division	0,68	4,01	9,78	23,78	24,66	37,08	1 022
2e Division	0,48	2,52	9,19	23,14	26,00	38,67	1 469
SAINT-TROND	11,18	11,34	14,36	21,88	14,82	26,41	14 897
1e Division	14,24	10,78	18,06	13,98	12,68	30,26	4 213
2e Division	11,01	9,90	10,55	21,37	18,26	28,91	3 051
3e Division	8,85	12,93	13,97	27,16	10,37	26,72	2 305
4e Division (HALMAAL)	22,73	13,64	5,19	17,53	14,29	26,62	154
5e Division (WILDEREN)	6,54	5,92	16,82	31,15	19,00	20,56	321
6e Division (DURAS)	3,68	16,91	30,15	22,79	14,71	11,76	136
7e Division (GORSEM)	8,50	5,88	7,19	36,60	21,57	20,26	153

UNITES TERRITORIALES	Nombre de bâtiments - ventilation en % selon la période de construction						Nombre total
	Avant 1875	De 1875 à 1918	De 1919 à 1945	De 1946 à 1961	De 1962 à 1970	1971 et au delà	
8e Division (RUNKELEN)	4,03	19,46	6,04	22,15	23,49	24,83	149
9e Division (ZEPPEREN)	14,03	8,47	14,22	27,31	15,25	20,72	1 062
10e Division (ORDINGEN)	12,91	6,29	5,30	19,21	25,50	30,79	302
11e Division (BRUSTEM)	7,07	8,15	11,03	34,89	18,11	20,74	834
12e Division (GROOT-GELMEN)	7,34	22,01	11,58	26,25	8,11	24,71	259
13e Division (ENGELMANSHOVEN)	8,57	9,29	18,21	31,07	16,79	16,07	280
14e Division (GELINDEN)	14,36	15,14	17,75	27,42	11,23	14,10	383
15e Division (AALST)	12,36	16,60	15,06	19,31	13,51	23,17	259
16e Division (KERKOM-SINT-TRUIDEN)	14,52	15,35	12,86	14,94	6,64	35,68	241
17e Division (VELM)	4,15	17,23	16,73	20,25	19,50	22,14	795
TESSENDERLO	0,57	3,99	16,66	20,99	23,09	34,71	5 289
1e Division	0,50	3,34	19,37	27,89	24,54	24,35	1 585
2e Division	0,25	2,48	13,80	16,72	24,67	42,09	1 573
3e Division	0,64	5,28	22,88	23,36	18,08	29,76	625
4e Division	0,93	5,71	14,21	17,20	21,98	39,97	1 506
ZONHOVEN	0,34	2,49	14,03	30,17	21,44	31,52	5 615
1e Division	0,69	4,06	14,81	31,27	22,31	26,86	1 452
2e Division	0,24	1,67	11,22	28,34	21,84	36,69	1 676
3e Division	0,22	1,98	15,61	31,35	20,05	30,78	2 274
4e Division (partie ZOLDER 1e Div. + 2e Div.)	0,00	3,76	14,08	24,41	27,23	30,52	213
ZUTENDAAL	2,79	2,61	8,50	20,30	28,67	37 13	2 187
1e Division	2,09	2,46	9,17	22,52	31,17	32,59	1 341
2e Division	3,90	2,84	7,45	16,78	24,70	44,33	846
Arrondissement de MAASEIK							
BOCHOLT	1,75	9,83	13,83	22,42	19,64	32,53	3 600
1e Division	1,94	11,17	14,58	22,54	20,22	29,55	2 112
2e Division (REPEL)	1,74	10,72	8,70	9,28	23,77	45,80	345
3e Division (KAULILLE)	1,40	7,09	14,00	26,16	17,32	34,03	1 143
BREE	2,56	12,65	14,53	23,34	19,99	26,92	4 837
1e Division	1,78	14,10	15,95	24,57	18,94	24,65	2 645
2e Division (GERDINGEN)	1,58	8,27	15,33	23,60	23,72	27,49	822
3e Division (BEEK)	4,34	13,58	9,83	21,68	23,70	26,88	346
4e Division (TONGERLO)	5,86	18,89	15,31	12,70	16,29	30,94	307
5e Division (OPITTER)	4,32	9,21	10,32	23,85	19,39	32,91	717
DILSEN	4,30	8,17	13,96	20,06	19,19	34,33	5 744
1e Division	4,23	6,15	12,10	20,49	16,39	40,65	1 562
2e Division (ROTEM)	4,92	8,90	11,69	24,41	18,47	31,61	1 180
3e Division (ELEN)	7,75	6,64	14,80	21,02	21,72	28,08	723
4e Division (STOKKEM)	5,07	15,22	20,38	19,60	15,22	24,51	1 163
5e Division (LANKLAAR)	0,72	3,85	11,74	14,70	26,34	42,65	1 116
HAMONT-ACHEL	1,62	7 17	13,31	22,63	20,67	34,61	4 508
1e Division (HAMONT)	1,94	8,71	15,37	23,49	20,01	30,48	2 733
2e Division (ACHEL)	1,13	4,79	10,14	21,30	21,69	40,96	1 775
HECHTEL-EKSEL	0,98	4,50	9,21	26,60	21,41	37,29	3 778
1e Division (HECHTEL)	0,89	2,35	10,18	35,68	23,49	27,40	1 788
2e Division (EKSEL)	1,06	6,43	8,34	18,44	19,55	46,18	1 990

UNITES TERRITORIALES	Nombre de bâtiments - ventilation en % selon la période de construction						Nombre total
	Avant 1875	De 1875 à 1918	De 1919 à 1945	De 1946 à 1961	De 1962 à 1970	1971 et au delà	
HOUTHALEN-HELCHTEREN	0,69	1,28	10,80	26,32	24,28	36,63	8 019
1e Division (HOUTHALEN 1e Div.)	1,03	1,56	12,47	25,20	25,65	34,09	2 238
2e Division (HOUTHALEN 2e Div.)	0,09	0,61	3,58	18,99	32,59	44,13	2 148
3e Division (HOUTHALEN 3e Div.)	0,43	1,55	18,37	37,35	16,39	25,91	1 617
4e Division (HELCHTEREN)	1,14	1,49	10,57	26,54	20,24	40,03	2 016
KINROOI	6,16	8,10	9,01	21,85	21,99	32,90	3 520
1e Division	5,40	5,82	9,21	22,33	18,20	39,05	945
2e Division (MOLENBEERSEL)	6,10	6,78	9,30	20,06	25,00	32,75	1 032
3e Division (KESSENICH)	9,89	12,31	8,21	22,76	24,63	22,20	536
4e Division (OPHOVEN)	4,97	9,33	8,94	22,74	21,05	32,97	1 007
LOMMEL	0,41	2,85	14,55	23,42	21,43	37,34	9 908
1e Division	0,19	2,51	17,41	22,37	20,68	36,83	3 665
2e Division	0,92	4,54	14,27	23,54	27,81	28,93	1 521
3e Division	0,59	2,58	18,52	26,96	22,16	29,19	853
4e Division	0,16	2,11	6,42	16,98	12,92	61,41	1 231
5e Division	0,49	2,77	13,27	26,65	22,52	34,31	2 638
MAASEIK	6,09	6,34	12,39	21,50	22,23	31,46	7 194
1e Division (MAASEIK)	8,28	8,08	14,83	17,32	20,90	30,59	3 527
2e Division (NEEROETEREN)	4,44	4,33	10,54	26,31	22,21	32,18	2 657
3e Division (OPOETEREN)	2,77	5,54	8,71	23,47	26,93	32,57	1 010
MEEUWEN-GRUITRODE	1,79	5,31	11,61	21,41	24,47	35,41	3 694
1e Division (MEEUWEN)	1,28	5,33	14,63	25,55	18,81	34,40	1 558
2e Division (WIJSHAGEN)	1,01	5,86	5,25	12,53	38,18	37,17	495
3e Division (ELLIKOM)	2,58	8,60	10,03	16,91	32,38	29,51	349
4e Division (GRUITRODE)	2,13	4,46	10,95	21,32	23,16	37,98	1 032
5e Division (NEERGLABBEEK)	3,85	3,08	10,38	20,00	26,92	35,77	260
NEERPELT	0,94	7,59	10,96	24,51	20,16	35,85	4 901
1e Division	0,95	7,93	11,14	26,54	19,92	33,52	1 993
2e Division	0,57	7,28	9,88	21,52	20,37	40,38	1 924
3e Division (SINT-HUIBRECHTS-LILLE)	1,63	7,52	12,70	26,22	20,22	31,71	984
OVERPELT	1,06	9,01	12,25	24,51	22,58	30,58	3 950
1e Division	1,83	6,49	15,27	29,60	20,61	26,20	1 912
2e Division	0,34	11,38	9,42	19,73	24,44	34,69	2 038
PEER	1,72	8,25	11,11	23,87	22,08	32,96	4 302
1e Division	1,92	9,02	11,55	25,85	21,36	30,30	2 294
2e Division (KLEINE-BROGEL)	2,74	3,79	8,42	28,63	26,11	30,32	475
3e Division (GROTE-BROGEL)	1,14	8,13	11,27	20,26	25,11	34,09	701
4e Division (WIJCHMAAL)	1,08	8,77	11,30	18,75	19,23	40,87	832
Arrondissement de TONGRES							
ALKEN	5,94	4,68	14,07	22,51	24,15	28,65	3 483
1e Division	5,53	3,15	10,29	24,08	27,41	29,55	1 682
2e Division	6,33	6,11	17,60	21,04	21,10	27,82	1 801
BILZEN	4,85	13,32	12,13	23,01	20,52	26,17	9 038
1e Division (BILZEN)	5,25	12,23	10,68	27,00	19,60	25,24	2 781
2e Division (BEVERST)	4,05	8,34	8,34	16,45	22,37	40,45	1 283
3e Division (MUNSTERBILZEN)	3,34	7,72	13,04	21,27	24,61	30,02	1 166

UNITES TERRITORIALES	Nombre de bâtiments - ventilation en % selon la période de construction						Nombre total
	Avant 1875	De 1875 à 1918	De 1919 à 1945	De 1946 à 1961	De 1962 à 1970	1971 et au delà	
4e Division (WALTWILDER)	9,47	14,32	12,38	20,87	22,33	20,63	412
5e Division (HOELBEEK)	4,35	15,53	13,66	14,29	24,84	27,33	161
6e Division (EIGENBILZEN)	2,29	20,34	15,64	23,95	19,86	17,93	831
7e Division (MOPERTINGEN)	3,03	24,24	19,56	15,43	15,15	22,59	363
8e Division (HEES)	8,15	14,44	15,19	25,56	15,93	20,74	270
9e Division (ROSMEER)	6,87	12,37	16,49	24,40	17,87	21,99	291
10e Division (KLEINE-SPOUWEN)	1,75	17,78	12,54	22,16	20,70	25,07	343
11e Division (GROTE-SPOUWEN)	5,39	15,96	11,91	26,52	20,90	19,33	445
12e Division (RIJKHOVEN)	8,50	19,24	10,29	26,40	17,67	17,90	447
13e Division (MARTENSLINDE)	6,12	13,47	14,29	22,04	18,78	25,31	245
LOOZ	17,35	12,31	17,37	21,16	13,36	18,44	4 012
1e Division (LOOZ)	20,50	10,98	18,69	23,49	10,22	16,12	1 439
2e Division (KUTTEKOVEN)	38,00	20,00	12,00	14,00	6,00	10,00	50
3e Division (KERNIEL)	16,51	10,40	19,27	24,16	13,46	16,21	327
4e Division (GORS-OPLEEUW)	12,57	36,65	16,75	9,95	8,38	15,71	191
5e Division (JESSEREN)	11,30	14,64	18,83	20,08	17,15	17,99	239
6e Division (BOMMERSHOVEN)	19,53	9,76	13,47	23,91	14,81	18,52	297
7e Division (GROOT-LOON)	14,52	12,90	14,52	20,97	16,13	20,97	62
8e Division (BROEKOM)	19,39	11,52	13,94	12,12	12,12	30,91	165
9e Division (HENDRIEKEN)	14,86	5,41	5,41	36,49	14,86	22,97	74
10e Division (VOORT)	30,26	7,89	15,79	18,42	13,16	14,47	76
11e Division (GOTEM)	23,47	8,16	15,31	19,39	12,24	21,43	98
12e Division (HOEPERTINGEN)	13,34	10,76	20,66	19,23	18,22	17,79	697
13e Division (RIJKEL)	9,43	12,79	11,78	20,20	17,17	28,62	297
HEERS	17,45	16,64	16,67	21,54	11,07	16,64	2 711
1e Division	15,98	9,37	17,51	28,11	11,21	17,82	651
2e Division (BATSHEERS)	35,85	15,09	13,21	20,75	9,43	5,66	53
3e Division (OPHEERS)	25,95	13,74	22,14	17,56	8,40	12,21	131
4e Division (FOLOGNE)	25,89	12,69	15,23	17,77	10,15	18,27	197
5e Division (GUTSCHOVEN)	20,63	15,08	17,46	15,08	10,32	21,43	126
6e Division (METTEKOVEN)	28,17	19,72	14,08	22,54	1,41	14,08	71
7e Division (KLEIN-GELMEN)	9,64	10,15	21,32	22,34	13,20	23,35	197
8e Division (HEKS)	29,19	23,60	11,18	19,25	9,94	6,83	161
9e Division (HORPMAAL)	24,35	21,30	14,35	18,26	9,57	12,17	230
10e Division (VECHMAAL)	5,60	39,20	18,80	13,20	7,60	15,60	250
11e Division (MARLINNE)	12,58	15,30	15,30	23,69	12,16	20,96	477
12e Division (ROCLERGE-LOOZ)	13,77	16,77	16,17	20,36	21,56	11,38	167
HERSTAPPE	18,60	34,88	9,30	11,63	4,65	20,93	43
Herstappe	18,60	34,88	9,30	11,63	4,65	20,93	43
HOESELT	5,17	10,54	11,93	22,64	23,96	25,75	3 017
1e Division	4,68	10,30	11,10	23,46	23,92	26,54	2 136
2e Division (WERM)	4,71	10,99	10,99	25,65	26,18	21,47	191
3e Division (ROMERSHOVEN)	7,76	12,24	13,06	23,67	22,04	21,22	245
4e Division (SINT-HUIBRECHTS-HERN)	4,17	11,31	14,58	19,35	27,98	22,62	336
5e Division (SCHALKHOVEN)	12,84	8,26	19,27	9,17	12,84	37,61	109
KORTESSEM	6,99	11,64	14,29	20,60	14,60	31,89	2 534
1e Division (KORTESSEM)	4,58	11,30	16,80	19,86	13,24	34,22	982
2e Division (WINTERSHOVEN)	7,73	10,82	21,65	17,53	14,95	27,32	194
3e Division (VLIERMAALROOT)	2,17	11,59	13,53	20,53	13,53	38,65	414

UNITES TERRITORIALES	Nombre de bâtiments - ventilation en % selon la période de construction						Nombre total
	Avant 1875	De 1875 à 1918	De 1919 à 1945	De 1946 à 1961	De 1962 à 1970	1971 et au delà	
4e Division (VLIERMAAL)	11,37	15,49	10,71	23,06	16,80	22,57	607
5e Division (GUIGOVEN)	11,57	6,23	10,09	20,18	15,73	36,20	337
LANAKEN	6,12	5,54	14,53	18,53	20,00	35,28	8 116
1e Division	6,64	6,38	17,99	16,73	20,10	32,16	2 696
2e Division	4,05	2,91	7 45	15,19	20,37	50,04	1 409
3e Division (REKEM)	9,24	6,28	12,41	24,33	14,25	33,50	1 418
4e Division (NEERHAREN)	6,60	6,94	14,89	26,06	27,58	17,94	591
5e Division (VELDWEZELT)	7,74	4,66	22,95	19,50	21,92	23,23	1 072
6e Division (GELLIK)	0,86	6,13	8,49	14,09	20,86	49,57	930
MAASMECHELEN	1,79	5,32	21,60	25,36	18,27	27,66	10 800
1e Division (MECHELEN-AAN-DE-MAAS)	0,71	3,01	12,49	27,20	25,89	30,69	3 522
2e Division (OPGRIMBIE)	1,39	4,60	11,10	17,61	20,56	44,75	1 153
3e Division (VUCHT)	1,86	6,80	9,21	47,59	11,51	23,03	912
4e Division (EISDEN)	0,22	2,58	39,77	20,06	13,50	23,88	3 216
5e Division (LEUT)	9,71	14,26	22,52	26,24	11,98	15,29	484
6e Division (MEESWIJK)	7 10	14,50	23,96	18,93	18,34	17 16	338
7e Division (BOORSEM)	5,23	13,07	20,77	25,58	13,20	22,15	727
8e Division (UIKHOVEN)	4,24	12,95	13,62	27,23	15,40	26,56	448
RIEMST	4,31	14,23	18,71	22,93	17 19	22,63	5 656
1e Division (RIEMST)	1 17	7,03	22,48	20,84	15,93	32,55	427
2e Division (HERDEREN)	3,17	16,28	12,90	24,95	17,97	24,74	473
3e Division (VLIJTINGEN)	1,64	18,08	16,78	22,07	18,19	23,24	852
4e Division (VROENHOVEN)	2,52	6,13	29,01	20,36	15,68	26,31	555
5e Division (KANNE)	10,93	23,68	15,38	17,81	15,59	16,60	494
6e Division (ZICHEN-ZUSSEN-BOLDER)	7 44	12,81	15,14	26,52	20,43	17,65	1 116
7e Division (VAL-MEER)	2,07	11,85	20,39	23,97	16,94	24,79	726
8e Division (MILLEN)	4,32	11,82	28,14	18,57	16,70	20,45	533
9e Division (GENOELSELDEREN)	2,70	21,62	12,97	29,19	9,73	23,78	185
10e Division (MEMBRUGGEN)	5,42	20,68	10,17	26,44	14,24	23,05	295
TONGRES	9,52	16,67	14,67	23,89	16,78	18,47	11 864
1e Division	22,75	15,80	11,24	25,60	12,99	11,62	2 848
2e Division (KONINKSEM)	2,71	18,16	13,55	15,72	10,30	39,57	369
3e Division (NEERREPEN)	10,19	11,11	16,67	22,22	21,30	18,52	108
4e Division (RIKSINGEN)	2,54	13,33	11,11	22,86	22,22	27,94	315
5e Division (HENIS)	2,34	10,75	18,69	19,16	17,76	31,31	214
6e Division (BERG)	2,02	10,93	9,72	26,72	31,17	19,43	247
7e Division	2,87	17,20	14,97	28,18	23,38	13,41	2 960
8e Division	5,37	12,21	15,31	23,45	12,54	31,11	1 228
9e Division (MAL)	2,54	8,89	28,25	26,03	12,38	21,90	315
10e Division (SLUSE)	8,53	24,81	14,34	20,54	12,40	19,38	258
11e Division (NEREM)	3,03	17,93	28,54	20,20	12,37	17,93	396
12e Division (VREREN)	5,82	10,18	11,82	20,36	23,27	28,55	550
13e Division (HEUR-LE-TIEXHE)	6,11	25,00	26,11	18,89	3,89	20,00	180
14e Division (RUSSON)	23,27	30,47	11,08	14,68	10,25	10,25	361
15e Division (LOWAIGE)	8,13	33,73	16,51	18,18	10,05	13,40	418
16e Division (WIDOOIE)	5,73	20,38	23,57	25,48	10,83	14,01	157
17e Division (PIRINGEN)	11,29	10,66	12,23	23,82	20,38	21,63	319
18e Division (OVERREPEN)	3,82	23,28	11,07	22,52	18,32	20,99	262
19e Division ('S HERENELDEREN)	9,19	15,60	16,16	15,88	18,11	25,07	359

UNITES TERRITORIALES	Nombre de bâtiments - ventilation en % selon la période de construction						Nombre total
	Avant 1875	De 1875 à 1918	De 1919 à 1945	De 1946 à 1961	De 1962 à 1970	1971 et au delà	
FOURONS	16,94	20,47	24,71	13,53	11,35	13,00	1 700
1e Division (FOURON-SAINT-MARTIN)	15,76	26,90	22,83	10,33	10,87	13,32	368
2e Division (TEUVEN)	23,08	18,27	24,04	12,98	9,62	12,02	208
3e Division (REMERSDAAL)	39,55	22,39	13,43	9,70	5,22	9,70	134
4e Division (FOURON-SAINT-PIERRE)	34,75	24,58	11,86	6,78	11,86	10,17	118
5e Division (MOULAND)	5,01	12,68	34,51	17,40	14,16	16,22	339
6e Division (FOURON-LE-COMTE)	13,32	20,45	25,70	15,95	12,01	12,57	533
WELLEN	11,15	8,77	16,85	21,95	18,37	22,90	2 314
1e Division (WELLEN)	9,62	7,02	17,13	23,72	18,69	23,82	1 851
2e Division (HERTEN)	16,67	3,70	1,85	20,37	38,89	18,52	54
3e Division (BERLINGEN)	31,07	14,56	9,71	15,53	14,56	14,56	103
4e Division (ULBEEK)	12,75	18,30	20,26	13,73	14,05	20,92	306

UNITES TERRITORIALES	Nombre de bâtiments - ventilation en % selon la période de construction						Nombre total
	Avant 1875	De 1875 a 1918	De 1919 a 1945	De 1946 a 1961	De 1962 a 1970	1971 et au delà	
Province de LUXEMBOURG							
Arrondissement d'ARLON							
ARLON	15,29	16,24	13,53	19,51	12,90	22,52	10 066
1e Division (ARLON)	7,08	18,13	16,70	21,54	13,25	23,31	5 947
3e Division (AUTELBAS)	33,98	16,92	7,57	12,52	9,49	19,53	727
4e Division (BONNERT)	19,85	12,23	8,21	17,71	13,52	28,49	1 169
5e Division (GUIRSCH)	36,70	25,69	6,42	7,34	8,26	15,60	109
6e Division (HEINSCH)	22,09	7,85	12,54	23,30	14,72	19,50	1 236
7e Division (TOERNICH)	33,65	20,67	2,88	11,54	12,02	19,23	416
8e Division (HACHY)	40,26	17,32	9,52	8,87	9,31	14,72	462
ATTERT	46,45	16,30	8,08	4,81	4,74	19,64	1 436
1e Division (ATTERT)	49,14	13,43	6,29	3,71	6,29	21,14	350
2e Division (NOBRESSART)	40,44	22,95	17,76	4,37	4,10	10,38	366
3e Division (NOTHOMB)	48,82	17,54	2,84	3,32	4,27	23,22	211
4e Division (THIAUMONT)	55,86	11,72	6,64	5,47	1,95	18,36	256
5e Division (TONTELANGÉ)	39,92	14,23	2,37	7,51	6,72	29,25	253
AUBANGE	9,14	14,49	20,72	29,17	13,92	12,56	6 212
1e Division (AUBANGE)	3,11	14,33	21 18	30,24	17,02	14,12	1 445
2e Division (ATHUS)	3,41	15,58	24,57	30,81	14,01	11,61	3 048
3e Division (HALANZY)	21,30	12,59	15,01	25,80	12,17	13,14	1 446
4e Division (RACHECOURT)	40,66	13,19	5,49	23,08	5,86	11,72	273
MARTELANGÉ	32,70	23,74	6,38	16,15	9,91	11,13	737
Martelange	32,70	23,74	6,38	16,15	9,91	11,13	737
MESSANCY	23,15	16,73	9,34	15,97	12,89	21,92	2 505
1e Division (MESSANCY)	17,35	14,14	8,88	18,72	14,21	26,71	1 464
2e Division (HABERGY)	52,56	15,81	5,12	12,56	4,65	9,30	215
3e Division (HONDELANGE)	21,32	17,28	18,38	10,66	12,13	20,22	272
4e Division (SELANGE)	35,74	18,41	6,50	13,00	13,72	12,64	277
5e Division (WOLKRANGE)	20,22	28,88	9,03	12,27	12,27	17,33	277
Arrondissement de BASTOGNE							
BASTOGNE	7,85	16,14	13,13	27 72	10,72	24,43	5 018
1e Division (BASTOGNE)	2,32	10,30	16,83	26,10	12,20	32,26	1 640
2e Division (BASTOGNE)	8,28	18,89	11,98	26,63	14,24	19,99	1 461
3e Division (LONGVILLY)	15,52	21,77	10,56	31,47	4,74	15,95	464
4e Division (NOVILLE)	13,56	21,69	12,54	26,95	7,29	17,97	590
5e Division (VILLERS-LA-BONNE-EAU)	15,82	11,30	7,91	42,94	6,78	15,25	177
6e Division (WARDIN)	8,02	16,91	10,35	28,13	7,73	28,86	686
BERTOGNE	16,39	26,09	11,35	18,80	9,85	17,52	1 330
1e Division (BERTOGNE)	29,01	17,05	4,58	21,12	7,63	20,61	393
2e Division (FLAMIERGE)	4,90	37,06	15,10	13,92	13,33	15,69	510
3e Division (LONGCHAMPS)	18,50	21,31	13,11	22,48	7,73	16,86	427
FAUVILLERS	26,94	24,72	12,31	13,41	6,54	16,08	902
1e Division (FAUVILLERS)	43,27	14,78	14,78	6,86	6,07	14,25	379
2e Division (HOLLANGE)	10,51	29,26	10,80	21,31	8,52	19,60	352
3e Division (TINTANGE)	24,56	37 43	9,94	11,70	3,51	12,87	171

UNITES TERRITORIALES	Nombre de bâtiments - ventilation en % selon la période de construction						Nombre total
	Avant 1875	De 1875 à 1918	De 1919 à 1945	De 1946 à 1961	De 1962 à 1970	1971 et au delà	
GOUVY	24,25	17,60	13,77	20,29	8,47	15,63	2 528
1e Division (LIMERLE)	21,89	13,48	15,67	22,24	10,25	16,47	868
2e Division (BEHO)	16,70	26,41	13,32	19,86	8,35	15,35	443
3e Division (BOVIGNY)	24,20	24,71	9,92	15,46	7,73	17,98	595
4e Division (CHERAIN)	34,24	6,36	21,52	18,79	8,18	10,91	330
5e Division (MONTLEBAN)	31,51	14,73	7,88	26,71	5,14	14,04	292
HOUFFALIZE	24,62	15,36	13,05	21,36	7,44	18,17	2 636
1e Division (HOUFFALIZE)	4,25	7,61	8,32	57,35	7,96	14,51	565
2e Division (MABOMPRES)	9,16	37,15	12,72	8,65	9,67	22,65	393
3e Division (MONT)	40,15	11,08	15,02	11,08	4,19	18,47	406
4e Division (NADRIN)	31,58	6,67	12,28	11,58	10,18	27,72	285
5e Division (TAILLES)	33,12	7,01	10,83	19,75	3,82	25,48	157
6e Division (TAVIGNY)	30,29	24,38	19,62	13,14	4,95	7,62	525
7e Division (WIBRIN)	40,98	4,26	10,16	8,85	11,48	24,26	305
SAINTE-ODE	16,99	25,44	12,91	21,08	8,54	15,04	1 077
1e Division (AMBERLOUP)	17,37	30,25	10,92	13,73	10,64	17,09	357
2e Division (LAVACHERIE)	31,70	11,70	15,09	15,85	8,30	17,36	265
3e Division (TILLET)	8,13	29,67	13,19	29,89	7,03	12,09	455
VAUX-SUR-SURE	14,92	30,44	13,77	16,45	6,83	17,60	1 830
1e Division	23,77	16,39	10,66	11,89	9,43	27,87	244
2e Division (MORHET)	9,03	31,77	22,41	12,37	4,35	20,07	299
3e Division (NIVES)	19,43	27,01	18,01	12,32	8,53	14,69	211
4e Division (HOMPRES)	9,66	41,19	13,07	17,90	5,97	12,22	352
5e Division (JUSERET)	30,10	29,77	13,59	10,03	4,53	11,97	309
6e Division (SIBRET)	4,82	30,84	7,95	27,71	8,67	20,00	415
VIELSALM	19,99	19,31	13,52	18,77	7,91	20,50	3 527
1e Division (VIELSALM)	20,24	19,56	15,97	17,08	8,49	18,66	1 897
2e Division (BIHAIN)	20,30	22,24	8,70	20,03	8,15	20,58	724
3e Division (GRAND-HALLEUX)	21,24	12,04	11,41	23,93	5,86	25,52	631
4e Division (PETIT-THIER)	14,55	26,55	14,18	15,27	8,00	21,45	275
Arr de MARCHE-EN-FAMENNE							
DURBUY	25,39	10,76	8,33	12,13	14,05	29,34	6 554
1e Division (DURBUY)	28,57	9,30	9,97	14,62	7,31	30,23	301
2e Division (BARVAUX)	12,64	7,85	9,96	16,56	21,61	31,38	1 606
3e Division (BENDE)	31,36	27,12	13,56	15,25	5,08	7,63	118
4e Division (BOMAL)	13,97	11,47	12,06	16,76	19,26	26,47	680
5e Division (BORLON)	64,49	9,42	9,42	5,80	0,72	10,14	138
6e Division (GRANDHAN)	20,08	5,18	6,73	13,04	9,52	45,45	966
7e Division (HEYD)	46,40	15,47	6,14	6,57	8,90	16,53	472
8e Division (IZIER)	23,26	17,38	10,43	8,56	3,21	37,17	374
9e Division (SEPTON)	29,35	13,77	3,99	5,07	12,32	35,51	276
10e Division (TOHOGNE)	27,61	13,21	7,10	9,96	14,10	28,01	1 014
11e Division (VILLERS- SAINTE-GERTRUDE)	37,50	21,71	1,97	6,58	21,71	10,53	152
12e Division (WERIS)	51,64	7,66	5,69	6,78	12,69	15,54	457
EREZEE	28,17	14,72	8,18	5,77	10,21	32,95	1 821
1e Division (EREZEE)	30,13	16,07	13,84	9,38	13,84	16,74	448
2e Division (AMONINES)	16,98	11,32	5,66	5,66	4,15	56,23	265

UNITES TERRITORIALES	Nombre de bâtiments - ventilation en % selon la période de construction						Nombre total
	Avant 1875	De 1875 a 1918	De 1919 a 1945	De 1946 a 1961	De 1962 a 1970	1971 et au delà	
3e Division (MORMONT)	39,10	25,07	12,24	6,87	5,37	11,34	335
4e Division (SOY)	26,13	10,61	4,01	3,23	12,29	43,73	773
HOTTON	18,11	14,41	11,10	17,35	11,71	27,31	2 109
1e Division (HOTTON)	14,31	14,15	12,47	19,59	12,32	27 16	1 307
2e Division (FRONVILLE)	31,30	23,98	8,13	14,63	14,63	7,32	246
3e Division (HAMPTEAU)	32,61	11,30	8,70	16,52	12,17	18,70	230
4e Division (MARENNE)	13,19	10,43	9,51	11,04	6,75	49,08	326
LA ROCHE-EN-ARDENNE	25,41	9,87	6,73	20,41	11,67	25,91	2 837
1e Division (LA ROCHE-EN-ARDENNE)	12,32	10,32	9,45	38,86	12,23	16,83	1 153
2e Division (BEAUSAIN)	48,25	12,06	8,56	5,84	6,23	19,07	257
3e Division (HALLEUX)	39,62	12,26	4,72	6,60	15,09	21,70	106
4e Division (HIVES)	40,83	10,00	0,83	8,33	15,83	24,17	120
5e Division (ORTHO)	25,63	8,42	4,33	4,81	11,67	45,13	831
6e Division (SAMREE)	40,81	9,46	4,86	15,95	11,35	17,57	370
MANHAY	22,07	18,70	8,22	18,58	11,72	20,71	1 690
1e Division (GRANDMENIL)	14,11	30,33	9,61	22,22	8,41	15,32	333
2e Division (DOCHAMPS)	12,75	12,75	7,25	21,74	17,39	28,12	345
3e Division (HARRE)	35,43	23,08	7,69	8,39	11,42	13,99	429
4e Division (MALEMPRE)	24,82	16,79	5,11	24,82	8,76	19,71	137
5e Division (ODEIGNE)	29,68	9,59	9,13	11,87	11,42	28,31	219
6e Division (VAUX-CHAVANNE)	13,66	12,33	9,69	30,40	10,57	23,35	227
MARCHE-EN-FAMENNE	12,08	20,06	14,69	13,48	9,73	29,96	6 322
1e Division (MARCHE)	8,29	23,79	15,70	11,60	12,19	28,43	2 388
2e Division (AYE)	10,27	14,93	11,23	9,08	8,84	45,64	837
3e Division (HARGIMONT)	17 11	24,71	18,63	19,01	6,46	14,07	263
4e Division (HUMAIN)	24,63	17 16	15,67	10,45	7 46	24,63	134
5e Division (ON)	14,16	27,89	22,25	11,99	5,92	17,77	692
6e Division (ROY)	31,56	15,28	13,29	13,95	11,63	14,29	301
7e Division (WAHA)	12,24	14,53	11,48	18,16	8,61	34,97	1 707
NASSOGNE	26,23	16,05	8,23	14,07	15,89	19,54	2 467
1e Division (NASSOGNE)	21,59	10,80	4,26	13,64	29,26	20,45	704
2e Division (AMBLY)	36,03	12,96	4,86	10,93	8,50	26,72	247
3e Division (BANDE)	27,74	9,03	10,65	17 42	15,48	19,68	310
4e Division (FORRIERES)	16,92	25,75	13,16	17,86	10,71	15,60	532
5e Division (GRUNE)	49,32	20,95	11,49	4,05	2,70	11 49	148
6e Division (HARSIN)	28,51	13,60	9,21	16,67	7,89	24,12	228
7e Division (LESTERNY)	33,33	17,05	7,75	13,18	13,18	15,50	129
8e Division (MASBOURG)	28,99	23,08	5,92	8,28	12,43	21,30	169
RENDEUX	21,92	7,36	6,30	12,12	9,32	42,99	1 889
1e Division (RENDEUX)	30,10	11,42	11,76	15,40	12,80	18,51	578
2e Division (BEFFE)	5,46	3,23	4,22	10,92	6,45	69,73	403
3e Division (HODISTER)	19,22	5,54	3,09	5,54	8,14	58,47	614
4e Division (MARCOURT)	34,01	8,84	5,10	21,09	8,84	22,11	294
TENNEVILLE	13,07	25,30	16,10	10,71	10,96	23,86	1 186
1e Division (TENNEVILLE)	4,98	24,38	18,15	12,63	9,43	30,43	562
2e Division (CHAMPLON)	6,46	30,86	18,66	9,33	13,88	20,81	418
3e Division (ERNEUVILLE)	48,54	16,50	5,34	8,25	9,22	12,14	206

UNITES TERRITORIALES	Nombre de bâtiments - ventilation en % selon la période de construction						Nombre total
	Avant 1875	De 1875 a 1918	De 1919 a 1945	De 1946 a 1961	De 1962 a 1970	1971 et au delà	
Arrondissement de NEUFCHATEAU							
BERTRIX	18,60	17,64	20,16	15,89	9,21	18,50	3 725
1e Division (BERTRIX)	9,05	18,61	20,61	20,25	10,51	20,97	2 198
2e Division (AUBY-SUR-SEMOIS)	30,32	18,09	12,23	9,57	11,70	18,09	188
3e Division (CUGNON)	37 18	10,11	11,55	14,44	14,44	12,27	277
4e Division (JEHONVILLE)	27 17	19,67	22,95	9,13	4,92	16,16	427
5e Division (ORGEO)	34,33	16,06	22,83	7,87	4,57	14,33	635
BOUILLON	23,22	16,12	15,87	14,68	14,46	15,64	3 548
1e Division (BOUILLON)	18,84	12,90	18,30	21,93	12,20	15,83	1 295
2e Division (BELLEVAUX)	31,75	19,84	15,08	17 46	6,35	9,52	126
3e Division (CORBION)	36,19	18,58	18,34	8,31	7,82	10,76	409
4e Division (DOHAN)	22,29	15,66	15,06	10,84	28,31	7,83	166
5e Division (LES HAYONS)	27 15	13,25	13,25	10,60	16,56	19,21	151
6e Division (NOIREFONTAINE)	14,85	22,77	8,91	10,89	19,31	23,27	202
7e Division (POUPEHAN)	19,02	12,79	22,95	7,87	23,93	13,44	305
8e Division (ROCHEHAUT)	22,46	18,56	14,37	12,28	16,47	15,87	334
9e Division (SENSENRUTH)	19,49	15,90	10,77	17 44	12,31	24,10	195
10e Division (UCIMONT)	25,15	23,39	8,77	8,19	17,54	16,96	171
11e Division (VIVY)	36,08	20,62	7,73	6,19	11,34	18,04	194
DAVERDISSE	19,81	22,10	17,63	13,16	9,66	17,63	828
1e Division (DAVERDISSE)	32,67	18,67	10,67	6,00	13,33	18,67	150
2e Division (HAUT-FAYS)	21,11	19,44	12,22	19,17	9,17	18,89	360
3e Division (GEMBES)	22,14	27 48	17,56	7,63	7,63	17,56	131
4e Division (PORCHERESSE)	5,35	26,20	33,69	11,23	9,09	14,44	187
HERBEUMONT	29,61	20,49	20,99	8,32	5,88	14,71	986
1e Division (HERBEUMONT)	15,84	19,75	30,45	7,61	7,00	19,34	486
2e Division (SAINT-MEDARD)	39,56	24,91	13,19	12,09	2,56	7,69	273
3e Division (STRAIMONT)	47 14	16,74	10,13	5,29	7 49	13,22	227
LEGLISE	40,24	21,78	15,18	7 19	4,45	11,16	1 864
1e Division (LEGLISE)	41,42	25,24	13,59	6,15	3,88	9,71	309
2e Division (ASSENOIS)	41,11	19,63	15,92	5,84	5,57	11,94	377
3e Division (EBLY)	29,61	24,89	16,74	7,30	6,87	14,59	233
4e Division (MELLIER)	35,21	20,78	21,03	8,80	3,42	10,76	409
5e Division (WITRY)	44,65	26,20	11,07	5,90	2,58	9,59	271
6e Division (ANLIER)	50,19	15,09	9,81	9,06	4,91	10,94	265
LIBIN	27,26	20,20	13,76	11,22	9,44	18,12	1 970
1e Division (LIBIN)	24,77	18,48	15,53	9,98	10,54	20,70	541
2e Division (ANLOY)	18,78	29,44	15,23	4,06	8,63	23,86	197
3e Division (OCHAMPS)	33,55	20,39	5,59	9,87	9,21	21,38	304
4e Division (REDU)	25,21	26,05	10,92	20,59	9,66	7,56	238
5e Division (SMUID)	28,26	15,94	13,77	7,97	10,14	23,91	138
6e Division (TRANSINNE)	33,33	15,83	15,42	9,58	8,33	17,50	240
7e Division (VILLANCE)	27,24	17,95	18,59	14,74	8,65	12,82	312
LIBRAMONT-CHEVIGNY	17,80	16,71	14,09	15,34	10,35	25,72	3 585
1e Division (LIBRAMONT)	1,73	11,87	16,77	22,08	14,63	32,92	1 449
2e Division (BRAS)	32,10	14,85	12,20	15,65	8,49	16,71	377
3e Division (FREUX)	39,46	18,39	14,18	5,36	4,60	18,01	261
4e Division (MOIRCY)	20,10	24,12	10,55	19,60	6,53	19,10	199
5e Division (RECOGNE)	23,77	18,60	8,01	7 49	15,25	26,87	387

UNITES TERRITORIALES	Nombre de bâtiments - ventilation en % selon la période de construction						Nombre total
	Avant 1875	De 1875 a 1918	De 1919 a 1945	De 1946 a 1961	De 1962 a 1970	1971 et au delà	
6e Division (REMAGNE)	36,08	22,68	15,46	11,86	7,22	6,70	194
7e Division (SAINTE-MARIE-CHEVIGNY)	32,24	25,94	15,11	9,82	2,27	14,61	397
8e Division (SAINT-PIERRE)	18,38	17,45	11,53	8,41	6,23	38,01	321
NEUFCHATEAU	29,71	20,60	15,53	11,15	7,07	15,94	2 942
1e Division (NEUFCHATEAU)	19,28	20,69	18,27	15,07	7,65	19,05	1 281
2e Division (GRANDVOIR)	54,41	18,38	5,88	6,62	4,41	10,29	136
3e Division (GRAPFONTAINE)	38,31	25,92	10,42	7,89	4,79	12,68	355
4e Division (HAMIPRE)	33,91	22,99	14,66	8,62	6,61	13,22	348
5e Division (LONGLIER)	32,24	18,54	18,72	7,97	8,49	14,04	577
6e Division (TOURNAI)	46,12	15,10	7,76	8,98	6,12	15,92	245
PALISEUL	17,44	21,68	18,88	16,69	8,82	16,49	2 426
1e Division (PALISEUL)	10,64	18,75	21,41	23,67	8,38	17,15	752
2e Division (CARLSBOURG)	9,28	24,48	14,95	20,10	11,86	19,33	388
3e Division (FAYS-LES-VENEURS)	27,46	26,23	18,44	5,33	8,61	13,93	244
4e Division (FRAMONT)	18,97	38,79	10,34	7,76	6,03	18,10	116
5e Division (MAISSIN)	10,58	20,80	24,82	13,50	10,95	19,34	274
6e Division (NOLLEVAUX)	32,42	22,53	20,88	4,95	6,04	13,19	182
7e Division (OFFAGNE)	21,92	20,09	23,29	16,44	7,76	10,50	219
8e Division (OPONT)	32,67	15,54	9,96	17,93	7,57	16,33	251
SAINT-HUBERT	25,95	23,43	10,75	11,47	11,23	17,16	2 902
1e Division (SAINT-HUBERT)	27,70	23,46	9,54	13,65	10,07	15,57	1 509
2e Division (ARVILLE)	22,48	23,11	14,50	11,97	8,61	19,33	476
3e Division (AWENNE)	37,16	16,09	6,13	8,81	12,26	19,54	261
4e Division (HATRIVAL)	10,00	35,31	15,31	4,06	17,81	17,50	320
5e Division (MIRWART)	40,77	16,92	1,54	8,46	13,08	19,23	130
6e Division (VESQUEVILLE)	22,33	18,93	15,53	11,17	13,11	18,93	206
TELLIN	24,41	17,83	7,57	12,78	8,19	29,23	1 307
1e Division (TELLIN)	27,15	18,33	6,26	12,76	8,82	26,68	431
2e Division (BURE)	20,19	19,57	11,18	19,25	11,49	18,32	322
3e Division (GRUPONT)	24,82	32,85	12,41	13,87	8,76	7,30	137
4e Division (RESTEIGNE)	24,70	11,03	4,56	7,43	4,80	47,48	417
WELLIN	35,41	13,29	11,73	10,18	7,99	21,41	1 415
1e Division (WELLIN)	30,98	9,47	12,20	12,36	8,51	26,48	623
2e Division (CHANLY)	41,95	6,83	13,17	8,78	12,20	17,07	205
3e Division (HALMA)	44,10	6,15	11,79	10,26	5,64	22,05	195
4e Division (LOMPREZ)	39,30	19,90	10,95	6,47	6,47	16,92	201
5e Division (SOHIER)	29,84	32,98	9,42	8,38	5,76	13,61	191
Arrondissement de VIRTON							
CHINY	32,44	16,05	18,25	12,22	10,75	10,29	2 586
1e Division (CHINY)	30,89	8,74	16,06	16,26	17,89	10,16	492
2e Division (JAMOIGNE)	32,19	10,78	22,39	10,62	12,25	11,76	612
3e Division (IZEL)	22,90	23,14	18,32	15,84	8,79	11,01	808
4e Division (LES BULLES)	31,70	24,15	23,77	7,17	6,04	7,17	265
5e Division (SUXY)	53,53	15,77	7,05	5,81	7,88	9,96	241
6e Division (TERMES)	54,76	10,12	16,67	5,95	5,36	7,14	168
ETALLE	37,66	15,13	12,37	11,80	7,23	15,81	1 771
1e Division (ETALLE)	35,15	13,84	13,11	18,40	7,10	12,39	549
2e Division (BUZENOL)	54,78	20,00	10,43	0,87	2,61	11,30	115

UNITES TERRITORIALES	Nombre de bâtiments - ventilation en % selon la période de construction						Nombre total
	Avant 1875	De 1875 a 1918	De 1919 a 1945	De 1946 a 1961	De 1962 a 1970	1971 et au delà	
3e Division (CHANTEMELLE)	34,75	32,62	9,22	9,93	2,13	11,35	141
4e Division (SAINTE-MARIE)	37,39	14,59	11,70	11,85	7,45	17,02	658
5e Division (VANCE)	37,66	8,77	14,61	4,87	11,04	23,05	308
FLORENVILLE	33,97	12,59	12,82	17,83	10,29	12,50	3 129
1e Division (FLORENVILLE)	23,90	11,02	13,49	24,16	12,96	14,46	1 134
2e Division (CHASSEPIERRE)	37,24	9,38	13,78	13,20	12,90	13,49	341
3e Division (FONTENOILLE)	64,92	6,81	6,81	6,81	8,38	6,28	191
4e Division (LACUISINE)	25,61	12,20	14,02	13,72	10,98	23,48	328
5e Division (MUNO)	49,62	17,92	6,98	13,77	4,72	6,98	530
6e Division (SAINTE-CECILE)	21,88	14,58	19,44	20,49	12,15	11,46	288
7e Division (VILLERS-DEVANT-ORVAL)	41,32	14,83	15,46	15,46	5,99	6,94	317
HABAY	33,25	16,86	16,64	11,12	6,33	15,80	2 734
1e Division (HABAY-LA-NEUVE)	34,33	12,26	12,70	14,27	7,18	19,26	1 142
2e Division (HABAY-LA-VIEILLE)	44,91	15,40	12,27	10,18	3,92	13,32	383
3e Division (HACHY)	42,92	17,17	13,30	4,29	6,01	16,31	233
4e Division (HOUEMONT)	23,66	9,68	45,16	5,91	4,30	11,29	186
5e Division (RULLES)	25,44	25,82	18,73	10,25	6,84	12,91	790
MEIX-DEVANT-VIRTON	47,67	5,14	9,53	12,31	6,90	18,46	1 479
1e Division (MEIX-DEVANT-VIRTON)	38,75	3,94	11,14	15,08	8,35	22,74	431
2e Division (GEROUVILLE)	51,14	8,41	10,91	11,14	5,45	12,95	440
3e Division (ROBELMONT)	45,40	2,45	4,91	10,43	12,27	24,54	163
4e Division (SOMMETHONNE)	51,16	5,81	7,56	13,37	3,49	18,60	172
5e Division (VILLERS-LA-LOUE)	55,31	2,93	8,79	10,26	5,86	16,85	273
MUSSON	27,86	14,96	16,25	15,19	10,19	15,55	1 698
1e Division (MUSSON)	17,84	17,75	17,06	18,63	12,45	16,27	1 020
2e Division (MUSSY-LA-VILLE)	42,92	10,77	15,04	10,03	6,78	14,45	678
ROUVROY	46,34	8,80	4,77	10,92	7,95	21,21	943
1e Division (DAMPICOURT)	45,48	7,23	4,52	11,75	6,63	24,40	332
2e Division (HARNONCOURT)	34,92	9,52	6,35	6,35	13,23	29,63	189
3e Division (LAMORTEAU)	47,01	9,96	3,98	15,54	7,97	15,54	251
4e Division (TORGNY)	59,65	9,36	4,68	7,60	4,68	14,04	171
SAINT-LEGER	31,99	12,84	11,70	18,62	8,05	16,79	1 316
1e Division (SAINT-LEGER)	26,71	10,71	11,07	23,47	8,42	19,61	831
2e Division (CHATILLON)	35,14	17,57	18,58	10,81	7,43	10,47	296
3e Division (MEIX-LE-TIGE)	50,26	14,81	3,70	9,52	7,41	14,29	189
TINTIGNY	30,63	16,89	20,03	11,24	9,67	11,55	1 593
1e Division (TINTIGNY)	19,09	22,07	24,87	9,98	9,46	14,54	571
2e Division (BELLEFONTAINE)	36,47	13,42	14,99	13,20	11,86	10,07	447
3e Division (ROSSIGNOL)	37,13	14,01	24,10	10,10	6,84	7,82	307
4e Division (SAINT-VINCENT)	38,06	14,93	13,43	11,94	9,70	11,94	268
VIRTON	28,59	13,35	13,31	14,65	12,63	17,47	5 100
1e Division (VIRTON)	26,82	12,50	12,09	14,44	15,43	18,72	1 704
2e Division (BLEID)	38,77	8,98	8,51	13,48	10,87	19,39	423
3e Division (ETHE)	30,34	11,94	16,32	10,41	9,42	21,58	913
4e Division (LATOUR)	30,16	5,44	18,14	10,88	14,51	20,86	441
5e Division (RUETTE)	52,86	7,08	9,81	9,54	5,99	14,71	367
6e Division (SAINT-MARD)	18,61	21,65	13,74	21,25	13,02	11,74	1 252

UNITES TERRITORIALES	Nombre de bâtiments - ventilation en % selon la période de construction						Nombre total
	Avant 1875	De 1875 à 1918	De 1919 à 1945	De 1946 à 1961	De 1962 à 1970	1971 et au delà	
Province de NAMUR							
Arrondissement de DINANT							
ANHEE	24,02	26,67	10,12	14,55	10,71	13,93	3 360
1e Division	9,08	18,29	13,88	32,30	12,71	13,75	771
2e Division (HAUT-LE-WASTIA)	8,43	43,26	16,29	13,48	7,30	11,24	178
3e Division (WARNANT)	30,61	26,53	12,24	6,63	9,69	14,29	392
4e Division (SOSOYE)	34,49	32,40	6,62	6,62	13,59	6,27	287
5e Division (DENEÉ)	25,00	41,58	9,21	8,68	3,68	11,84	380
6e Division (BIOUL)	32,88	23,31	6,31	4,39	14,30	18,81	888
7e Division (ANNEVOIE-ROUILLON)	25,00	25,00	9,91	21,34	6,68	12,07	464
BEAURAING	33,17	20,14	11,03	7,88	10,99	16,80	4 251
1e Division (BEAURAING)	24,42	18,12	15,72	10,69	15,24	15,80	1 253
2e Division (JAVINGUE)	46,58	19,25	8,70	4,97	6,83	13,66	161
3e Division (WINENNE)	29,89	38,22	4,53	5,07	9,60	12,68	552
4e Division (FELENNE)	42,19	25,58	13,62	3,65	5,98	8,97	301
5e Division (DION)	26,54	10,77	5,38	8,46	13,46	35,38	260
6e Division (FESCHAUX)	38,46	13,12	10,41	8,14	13,12	16,74	221
7e Division (BARONVILLE)	23,81	7,74	10,71	6,55	20,24	30,95	168
8e Division (WIESME)	44,86	14,95	12,15	3,74	9,35	14,95	107
9e Division (MARTOUZIN-NEUVILLE)	43,10	24,14	6,90	7,76	7,76	10,34	116
10e Division (FOCANT)	40,72	16,77	7 19	10,78	5,39	19,16	167
11e Division (HONNAY)	45,41	15,28	17,03	4,80	4,37	13,10	229
12e Division (FROIDFONTAINE)	28,28	21,21	12,12	7,07	9,09	22,22	99
13e Division (VONECHE)	33,96	37 11	15,09	8,18	1,26	4,40	159
14e Division (WANCENNES)	57 14	8,79	4,40	10,99	8,79	9,89	91
15e Division (PONDROME)	37,87	12,26	6,81	8,45	10,63	23,98	367
BIEVRE	23,96	15,84	17 78	11,47	10,74	20,21	2 058
1e Division (BIEVRE)	12,48	16,26	19,47	13,42	12,10	26,28	529
2e Division (GRAIDE)	24,10	23,61	11,81	9,88	11,57	19,04	415
3e Division (NAOME)	28,08	10,27	10,27	19,86	6,16	25,34	146
4e Division (OIZY)	32,65	15,65	17,01	3,40	12,24	19,05	147
5e Division (BAILLAMONT)	31,82	13,64	15,45	9,09	8,18	21,82	110
6e Division (CORNIMONT)	26,60	8,51	17,02	14,89	14,89	18,09	94
7e Division (GROS-FAYS)	39,44	9,44	16,67	12,22	10,00	12,22	180
8e Division (MONCEAU-EN-ARDENNE)	20,74	11,52	31,34	6,45	11,52	18,43	217
9e Division (PETIT-FAYS)	34,33	14,93	22,39	14,93	5,22	8,21	134
10e Division (BELLEFONTAINE)	18,60	22,09	15,12	11,63	10,47	22,09	86
CINEY	24,08	24,30	7,88	12,44	11,64	19,66	5 860
1e Division (CINEY)	16,16	25,59	8,71	16,12	14,07	19,34	3 169
2e Division (PESSOUX)	32,39	33,80	5,63	6,10	7,04	15,02	213
3e Division (SERINCHAMPS)	29,10	19,03	8,40	10,26	14,55	18,66	536
4e Division (LEIGNON)	38,68	20,18	5,30	8,80	5,17	21,86	773
5e Division (CHEVETOGNE)	23,66	44,09	7,53	2,87	4,30	17,56	279
6e Division (CONNEUX)	45,93	33,33	6,67	2,96	6,67	4,44	135
7e Division (ACHENE)	30,22	16,42	3,73	9,33	8,21	32,09	268
8e Division (SOVET)	40,00	13,60	8,00	5,60	6,00	26,80	250
9e Division (BRAIBANT)	27,85	15,61	11,81	13,08	18,99	12,66	237
DINANT	26,79	23,58	13,07	11,34	11,29	13,93	6 111
1e Division	18,16	28,23	16,36	10,27	11,57	15,42	3 068
2e Division (DREHANCE)	20,78	47 40	5,84	9,09	11,69	5,19	154

UNITES TERRITORIALES	Nombre de bâtiments - ventilation en % selon la periode de construction						Nombre total
	Avant 1875	De 1875 a 1918	De 1919 a 1945	De 1946 a 1961	De 1962 a 1970	1971 et au delà	
3e Division (ANSEREMME)	11,68	23,65	12,79	15,84	17,26	18,78	985
4e Division (BOUVIGNES-SUR-MEUSE)	48,99	20,67	4,04	15,28	6,97	4,04	445
5e Division (LISOGNE)	51,97	6,91	4,93	9,54	8,88	17,76	304
6e Division (THYNES)	66,06	9,17	7,34	8,26	5,96	3,21	218
7e Division (SORINNES)	40,06	11,67	15,46	8,52	10,09	14,20	317
8e Division (FOY-NOTRE-DAME)	57,47	18,39	3,45	3,45	5,75	11,49	87
9e Division (FURFOOZ)	43,80	8,26	10,74	13,22	14,88	9,09	121
10e Division (FALMAGNE)	47,72	5,58	16,24	13,71	6,60	10,15	197
11e Division (FALMIGNOUL)	41,40	28,84	7,44	9,30	3,72	9,30	215
GEDINNE	27,83	19,48	8,50	12,15	11,36	20,68	2 659
1e Division (GEDINNE)	8,61	26,01	12,45	18,32	13,19	21,43	546
2e Division (LOUETTE-SAINT-DENIS)	10,33	33,47	10,33	15,29	8,26	22,31	242
3e Division (HOUDREMONT)	35,43	10,24	9,45	22,83	11,81	10,24	127
4e Division (LOUETTE-SAINT-PIERRE)	22,12	23,96	10,14	15,21	15,21	13,36	217
5e Division (RIENNE)	40,70	17,25	6,47	8,36	10,78	16,44	371
6e Division (WILLERZIE)	60,51	7,18	2,56	8,21	6,67	14,87	195
7e Division (BOURSEIGNE-NEUVE)	20,79	29,70	31,68	4,95	5,94	6,93	101
8e Division (BOURSEIGNE-VIEILLE)	39,24	18,99	3,80	6,33	5,06	26,58	79
9e Division (VENCIMONT)	31,66	8,44	4,49	5,28	14,51	35,62	379
10e Division (SART-CUSTINNE)	28,00	27,20	4,00	8,00	16,00	16,80	125
11e Division (PATIGNIES)	40,48	13,49	4,76	9,52	6,35	25,40	126
12e Division (MALVOISIN)	31,79	15,89	4,64	16,56	10,60	20,53	151
HAMOIS	39,66	13,60	6,40	9,47	8,51	22,35	2 514
1e Division (HAMOIS)	33,10	16,29	5,37	11,79	8,15	25,30	577
2e Division (ACHET)	33,01	16,35	3,53	5,77	12,18	29,17	312
3e Division (MOHIVILLE)	56,04	14,98	7,73	5,31	3,86	12,08	207
4e Division (SCY)	57,41	12,96	5,56	9,26	7,41	7,41	108
5e Division (EMPTINNE)	40,91	10,70	6,95	5,35	5,35	30,75	374
6e Division (NATOYE)	33,60	10,99	8,76	14,97	12,26	19,43	628
7e Division (SCHALTIN)	52,27	13,96	5,19	5,52	5,19	17,86	308
HASTIERE	13,50	8,73	9,97	7,37	13,54	46,89	4 764
1e Division (HASTIERE-LAUAUX)	10,48	4,94	5,06	4,23	22,56	52,74	1 680
2e Division (HASTIERE-PAR-DELA)	8,31	7,60	23,04	7,13	5,94	47,98	421
3e Division (WAULSORT)	21,26	27,56	15,22	8,92	5,77	21,26	381
4e Division (BLAIMONT)	4,81	1,15	1,60	1,26	1,03	90,15	873
5e Division (HEER)	25,93	15,05	7,41	21,99	18,75	10,88	432
6e Division (AGIMONT)	24,44	13,50	18,12	10,09	17,78	16,07	585
7e Division (HERMETON-SUR-MEUSE)	13,78	10,71	21,17	13,01	6,38	34,95	392
HAVELANGE	39,36	25,72	9,29	9,15	5,60	10,88	2 142
1e Division (HAVELANGE)	27,01	30,47	9,56	10,53	7,62	14,82	722
2e Division (VERLEE)	55,22	17,91	7,46	5,97	2,99	10,45	67
3e Division (MAFFE)	41,32	25,15	8,38	11,38	6,59	7,19	167
4e Division (MEAN)	41,48	10,23	17,05	12,50	7,95	10,80	176
5e Division (BARVAUX-CONDROZ)	36,17	31,06	5,53	10,64	6,81	9,79	235
6e Division (PORCHERESSE)	46,73	22,43	11,21	8,41	0,93	10,28	107
7e Division (JENEFFE)	52,08	22,22	6,25	6,94	0,69	11,81	144
8e Division (MIECRET)	33,33	33,33	11,74	7,95	5,68	7,95	264
9e Division (FLOSTOY)	65,77	16,15	6,15	3,85	1,92	6,15	260
HOUYET	35,62	17,46	10,57	11,90	8,10	16,35	2 715
1e Division (HOUYET)	21,59	30,81	14,76	9,41	9,78	13,65	542
2e Division (HOUR)	47,75	22,84	3,81	3,11	4,15	18,34	289

UNITES TERRITORIALES	Nombre de bâtiments - ventilation en % selon la période de construction						Nombre total
	Avant 1875	De 1875 a 1918	De 1919 a 1945	De 1946 a 1961	De 1962 a 1970	1971 et au delà	
3e Division (MESNIL-EGLISE)	55,66	14,15	4,72	10,38	11,32	3,77	106
4e Division (FINNEVAUX)	44,86	8,41	9,35	6,54	15,89	14,95	107
5e Division (MESNIL-SAINT-BLAISE)	39,83	17,73	9,01	12,50	4,65	16,28	344
6e Division (HULSONNIAUX)	29,10	12,17	17,99	26,46	4,76	9,52	189
7e Division (CELLES)	36,67	9,79	5,63	12,08	8,96	26,88	480
8e Division (CUSTINNE)	52,30	10,92	8,62	11,49	6,32	10,34	174
9e Division (CIERGNON)	31,78	8,41	9,35	23,83	14,95	11,68	214
10e Division (WANLIN)	28,89	18,15	20,00	8,52	5,56	18,89	270
ONHAYE	34,26	12,52	11,27	8,82	11,16	21,97	1 757
1e Division (ONHAYE)	8,47	4,33	20,34	8,29	19,77	38,79	531
2e Division (GERIN)	47,95	11,64	8,22	8,22	8,90	15,07	146
3e Division (ANTHEE)	39,01	18,09	7,09	10,28	13,12	12,41	282
4e Division (SERVILLE)	49,50	23,76	5,94	7,92	4,95	7,92	101
5e Division (FALAEN)	50,58	14,24	9,01	10,47	6,98	8,72	344
6e Division (SOMMIERE)	41,58	16,34	7,43	5,94	3,47	25,25	202
7e Division (WEILLEN)	45,70	15,23	3,97	9,27	3,31	22,52	151
ROCHEFORT	23,35	23,46	10,59	14,19	10,87	17,53	5 306
1e Division (ROCHEFORT)	19,24	20,56	10,57	18,30	13,62	17,72	1 902
2e Division (JEMELLE)	23,56	35,33	12,78	12,22	6,22	9,89	900
3e Division (WAVREILLE)	22,82	20,51	7,69	16,67	12,31	20,00	390
4e Division (HAN-SUR-LESSE)	11,44	14,41	15,25	13,98	16,31	28,60	472
5e Division (EPRAVE)	24,48	32,78	13,28	11,62	4,56	13,28	241
6e Division (LESSIVE)	29,37	15,38	8,39	9,09	15,38	22,38	143
7e Division (AVE-ET-AUFFE)	24,44	20,44	5,33	13,33	11,11	25,33	225
8e Division (LAVAUX-SAINTE-ANNE)	48,90	14,84	6,04	6,04	9,89	14,29	182
9e Division (VILLERS-SUR-LESSE)	28,67	25,17	13,99	7,34	9,44	15,38	286
10e Division (MONT-GAUTHIER)	29,56	34,31	5,11	6,20	5,47	19,34	274
11e Division (BUISSONVILLE)	37,80	16,49	7,90	15,12	6,53	16,15	291
SOMME-LEUZE	22,75	8,97	3,68	6,50	19,37	38,74	2 721
1e Division (SOMME-LEUZE)	24,80	17,75	8,88	11,49	12,53	24,54	383
2e Division (NOISEUX)	10,18	3,43	1,22	4,98	29,20	51,00	904
3e Division (BAILLONVILLE)	29,53	10,88	5,18	5,70	22,28	26,42	193
4e Division (WAILLET)	50,00	11,76	2,94	11,76	7,35	16,18	68
5e Division (HOGNE)	7,39	2,61	2,17	2,17	18,26	67,39	230
6e Division (SINSIN)	43,41	15,38	6,59	9,89	10,99	13,74	182
7e Division (NETTINNE)	41,57	19,10	5,62	5,62	13,48	14,61	89
8e Division (HEURE)	19,49	8,78	2,78	5,14	16,70	47,11	467
9e Division (BONSIN)	57,07	11,71	3,90	8,29	7,32	11,71	205
VRESSE-SUR-SEMOIS	20,92	14,80	18,45	13,13	10,60	22,10	3 122
1e Division (VRESSE)	13,87	10,40	30,06	15,03	10,40	20,23	173
2e Division (LAFORET)	29,67	6,59	20,88	10,44	15,93	16,48	182
3e Division (MEMBRE)	11,74	5,70	16,44	9,06	8,05	48,99	298
4e Division (ALLE)	18,88	11,18	21,58	20,23	12,14	15,99	519
5e Division (MOUZAIVE)	12,37	5,15	12,37	11,34	13,92	44,85	194
6e Division (CHAIRIERE)	25,00	9,43	21,72	24,18	7,79	11,89	244
7e Division (SUGNY 1e Div.)	36,13	37,42	5,48	3,87	6,77	10,32	310
8e Division (PUSSEMANGE)	51,75	29,82	7,89	4,39	4,39	1,75	114
9e Division (BAGIMONT)	67,24	10,34	6,90	0,00	6,90	8,62	58
10e Division (BOHAN)	11,26	12,72	18,60	15,82	13,38	28,22	613
11e Division (ORCHIMONT)	15,59	19,01	31,56	8,37	6,84	18,63	263
12e Division (NAFRAITURE)	24,03	25,97	13,64	10,39	13,64	12,34	154

UNITES TERRITORIALES	Nombre de bâtiments - ventilation en % selon la période de construction						Nombre total
	Avant 1875	De 1875 a 1918	De 1919 a 1945	De 1946 a 1961	De 1962 a 1970	1971 et au delà	
YVOIR	15,76	22,30	14,06	11,39	10,93	25,56	3 713
1e Division (YVOIR)	19,57	27,92	16,11	10,62	10,62	15,16	838
2e Division (EVREHAILLES)	10,81	15,91	3,80	4,99	8,67	55,82	842
3e Division (HOUX)	22,88	10,17	25,42	23,73	12,71	5,08	118
4e Division (GODINNE)	3,60	15,77	24,62	18,62	16,22	21,17	666
5e Division (MONT)	18,46	17,95	9,23	14,36	20,00	20,00	195
6e Division (DURNAL)	42,23	14,66	12,02	8,50	7,62	14,96	341
7e Division (SPONTIN)	10,45	31,36	25,44	11,85	7,32	13,59	287
8e Division (DORINNE)	16,67	45,45	4,55	10,10	6,57	16,67	198
9e Division (PURNODE)	15,79	34,21	8,77	12,72	9,65	18,86	228
Arrondissement de NAMUR							
ANDENNE	28,95	23,49	11,45	10,73	10,35	15,02	9 552
1e Division	35,03	24,87	11,93	8,67	6,66	12,84	2 087
2e Division	20,07	22,14	10,77	16,12	14,65	16,25	1 495
3e Division (COUTISSE)	49,04	15,92	5,10	6,69	7,32	15,92	314
4e Division (BONNEVILLE)	47,75	20,16	4,77	4,77	6,10	16,45	377
5e Division (THON)	52,53	23,31	5,62	5,06	7,02	6,46	356
6e Division (MAIZERET)	27,16	24,07	6,79	8,64	11,73	21,60	162
7e Division (NAMECHE)	14,52	33,33	18,15	20,13	5,12	8,75	606
8e Division (SCLAYN)	25,26	41,30	12,63	6,48	4,95	9,39	586
9e Division (VEZIN)	37,34	9,23	5,54	5,54	17,68	24,67	758
10e Division (LANDENNE)	34,13	26,17	6,83	3,16	9,61	20,10	791
11e Division (SEILLES)	18,81	21,04	16,78	15,10	13,42	14,85	2 020
ASSESE	30,44	19,94	6,18	9,31	9,66	24,48	2 267
1e Division (ASSESE)	38,05	15,53	9,77	13,09	5,58	17,98	573
2e Division (CRUPET)	43,35	15,88	3,43	10,30	14,59	12,45	233
3e Division (MAILLEN)	35,31	22,50	4,69	4,06	8,75	24,69	320
4e Division (SART-BERNARD)	9,95	21,17	4,85	10,46	10,46	43,11	392
5e Division (COURRIERE)	14,88	23,26	6,51	8,37	15,58	31,40	430
6e Division (SORINNE-LA-LONGUE)	49,62	15,27	3,05	8,40	7,63	16,03	131
7e Division (FLOREE)	47,87	27,13	5,32	5,85	3,72	10,11	188
EGHEZEE	36,95	19,03	6,77	11,08	7,08	19,09	4 872
1e Division (EGHEZEE)	14,31	17,88	6,33	19,94	8,67	32,87	727
2e Division (LONGCHAMPS)	37,80	7,66	10,05	7,18	14,83	22,49	209
3e Division (UPIGNY)	42,71	14,58	11,46	9,38	6,25	15,63	96
4e Division (MEHAIGNE)	43,59	18,97	7,69	9,23	6,67	13,85	195
5e Division (NOVILLE-SUR-MEHAIGNE)	40,44	22,79	9,56	13,24	4,78	9,19	272
6e Division (BOLINNE)	35,25	26,64	6,15	8,61	5,33	18,03	244
7e Division (TAVIERS)	37,59	26,21	8,97	6,21	6,90	14,14	290
8e Division (BONEFFE)	66,40	15,20	3,20	1,60	4,00	9,60	125
9e Division (BRANCHON)	57,32	15,92	3,82	10,83	1,91	10,19	157
10e Division (HANRET)	55,72	10,54	7,23	9,04	5,72	11,75	332
11e Division (LEUZE)	23,70	26,01	8,53	13,73	7,23	20,81	692
12e Division (WARET-LA-CHAUSSEE)	41,32	12,30	4,73	9,46	5,36	26,81	317
13e Division (DHUY)	45,28	18,06	3,89	9,44	7,22	16,11	360
14e Division (SAINT-GERMAIN)	48,09	14,21	4,92	7,65	9,29	15,85	183
15e Division (LIERNU)	45,56	16,13	8,87	8,87	5,65	14,92	248
16e Division (AISCHE-EN-REFAIL)	39,76	23,06	4,00	8,00	8,24	16,94	425

UNITES TERRITORIALES	Nombre de bâtiments - ventilation en % selon la période de construction						Nombre total
	Avant 1875	De 1875 à 1918	De 1919 à 1945	De 1946 à 1961	De 1962 à 1970	1971 et au delà	
FERNELMONT	44,94	20,40	8,43	7,56	4,79	13,88	2 421
1e Division (FORVILLE)	37,43	23,96	12,48	11,68	4,55	9,90	505
2e Division (BIERWART)	40,78	20,67	8,94	7,26	4,47	17,88	179
3e Division (PONTILLAS)	43,41	26,37	4,40	8,79	3,30	13,74	182
4e Division (HINGEON)	34,80	23,60	5,60	5,60	5,60	24,80	250
5e Division (NOVILLE-LÉS-BOIS)	44,80	23,08	9,28	6,56	5,20	11,09	442
6e Division (FRANC-WARET)	52,53	17,17	11,11	5,05	0,00	14,14	99
7e Division (MARCHOVELETTE)	48,25	10,53	4,39	7,02	7,89	21,93	228
8e Division (TILLIER)	46,75	25,97	6,49	3,90	5,19	11,69	77
9e Division (CORTIL-WODON)	59,27	9,45	9,09	5,45	4,00	12,73	275
10e Division (HEMP TINNE)	54,89	21,74	5,98	7,07	4,89	5,43	184
FLOREFFE	36,11	23,09	8,17	9,35	7,62	15,65	2 728
1e Division (FLOREFFE)	38,16	20,59	7,43	9,04	8,75	16,03	1 360
2e Division (FRANIERE)	29,28	27,33	8,41	11,71	7,81	15,47	666
3e Division (SOYE)	38,12	25,41	13,81	8,29	5,80	8,56	362
4e Division (FLORIFFOUX)	39,12	22,35	4,71	7,06	4,71	22,06	340
FOSSES-LA-VILLE	44,38	15,78	7,60	8,12	9,26	14,87	3 619
1e Division (FOSSES-LA-VILLE)	40,76	20,57	8,33	9,24	8,07	13,03	1 872
2e Division (VITRIVAL)	48,19	11,04	7,63	6,83	8,63	17,67	498
3e Division (SART-EUSTACHE)	30,92	13,16	1,97	5,92	19,08	28,95	304
4e Division (LE ROUX)	50,00	10,32	3,44	8,47	12,43	15,34	378
5e Division (AISEMONT)	56,75	10,12	12,27	6,13	5,21	9,51	326
6e Division (SART-SAINT-LAURENT)	56,02	7,88	9,13	7,05	7,88	12,03	241
GEMBOUX	26,48	21,67	9,49	11,49	10,53	20,35	8 358
1e Division	15,31	22,08	13,63	15,70	12,04	21,24	3 338
2e Division (ERNAGE)	44,30	12,66	4,56	11,14	10,89	16,46	395
3e Division (SAUVENIERE)	29,68	25,70	5,47	7,63	10,95	20,56	603
4e Division (LONZEE)	27,35	33,24	5,15	10,15	8,24	15,88	680
5e Division (GRAND-MANIL)	15,46	17,71	7,73	15,78	20,93	22,38	621
6e Division (GRAND-LEEZ)	49,72	11,90	5,74	6,58	3,92	22,13	714
7e Division (BEUZET)	30,98	17,13	9,07	7,05	15,37	20,40	397
8e Division (ISNES)	57,99	13,01	7,43	3,35	5,20	13,01	269
9e Division (BOSSIERE)	25,47	34,58	3,49	3,75	5,36	27,35	373
10e Division (MAZY)	33,11	28,54	13,93	8,45	6,39	9,59	438
11e Division (BOTHEY)	64,15	10,38	9,43	4,72	3,77	7,55	106
12e Division (CORROY-LE-CHATEAU)	29,25	18,87	5,42	9,20	6,60	30,66	424
GESVES	38,44	22,23	6,32	6,75	7,72	18,54	2 357
1e Division (GESVES)	29,51	24,00	5,19	6,38	8,22	26,70	925
2e Division (FAULX-LÉS-TOMBES)	29,66	27,12	10,13	6,51	9,58	17,00	553
3e Division (MOZET)	52,96	8,30	4,74	9,49	9,88	14,62	253
4e Division (HALTINNE)	54,81	18,75	5,29	6,01	5,29	9,86	416
5e Division (SOREE)	50,95	25,24	5,24	7,14	2,86	8,57	210
JEMEPPE-SUR-SAMBRE	19,13	33,83	8,40	11,64	9,98	17,02	7 372
1e Division (JEMEPPE)	12,55	28,48	8,13	13,14	14,49	23,21	2 374
2e Division (BALATRE)	64,57	10,63	3,94	4,72	3,94	12,20	254
3e Division (SAINT-MARTIN)	41,84	33,67	5,10	6,63	3,57	9,18	196
4e Division (ONOZ)	53,49	11,63	5,81	8,14	6,98	13,95	172
5e Division (SPY)	12,57	45,33	4,70	13,17	8,34	15,88	1 511
6e Division (MOUSTIER)	12,26	38,59	20,14	10,83	8,95	9,22	1 117
7e Division (MORNIMONT)	28,68	24,74	9,47	6,84	8,95	21,32	380
8e Division (HAM-SUR-SAMBRE)	24,71	36,18	4,68	11,77	7,53	15,13	1 368

UNITES TERRITORIALES	Nombre de bâtiments - ventilation en % selon la période de construction						Nombre total
	Avant 1875	De 1875 à 1918	De 1919 à 1945	De 1946 à 1961	De 1962 à 1970	1971 et au delà	
LA BRUYERE	25,88	23,84	8,91	10,36	8,43	22,58	2 693
1e Division (EMINES)	30,91	19,74	4,42	7,27	12,21	25,45	385
2e Division (RHISNES)	8,90	36,85	9,59	14,38	10,27	20,00	730
3e Division (BOVESSE)	23,16	20,35	10,18	7,02	6,32	32,98	285
4e Division (SAINT-DENIS)	27,73	25,60	7,20	6,40	7,73	25,33	375
5e Division (MEUX)	35,05	16,51	11,19	12,66	6,61	17,98	545
6e Division (VILLERS-LEZ-HEEST)	42,44	15,70	8,72	11,63	3,49	18,02	172
7e Division (WARISOULX)	39,30	12,94	10,45	6,47	7,96	22,89	201
METTET	40,52	23,19	7,65	7 74	7 74	13,17	4 835
1e Division (METTET)	28,93	30,09	8,62	7,65	9,91	14,80	1 635
2e Division (SAINT-GERARD)	52,27	13,50	6,87	7,36	6,99	13,01	815
3e Division (GRAUX)	38,75	38,75	2,50	7,50	0,00	12,50	80
4e Division (FURNAUX)	41,92	27,27	6,57	9,60	4,04	10,61	198
5e Division (ERMETON-SUR-BIERT)	47,35	15,59	9,41	10,29	5,59	11,76	340
6e Division (BIESMEREE)	52,08	16,61	13,10	6,39	4,47	7,35	313
7e Division (STAVE)	43,34	22,91	10,22	6,81	4,02	12,69	323
8e Division (ORET)	56,78	18,22	7,20	8,05	5,08	4,66	236
9e Division (BIESME)	38,88	23,69	3,91	7,60	9,94	15,98	895
NAMUR	14,51	19,55	14,26	17,07	14,96	19,65	37 958
1e Division	20,43	21,81	11,48	16,94	16,45	12,88	6 079
2e Division	10,07	22,52	20,22	17,71	14,84	14,64	4 857
3e Division (JAMBES 1e Div.)	3,55	17 18	11,56	21,53	24,55	21,64	2 648
4e Division (JAMBES 2e Div.)	3,88	16,31	19,83	23,06	12,12	24,80	3 556
5e Division (WEPION)	14,25	14,01	16,38	15,55	14,99	24,83	2 155
6e Division (MALONNE)	32,87	16,49	8,57	11,07	11,36	19,64	1 716
7e Division (FLAWINNE)	10,78	29,29	12,62	20,71	12,13	14,46	1 632
8e Division (TEMPLOUX)	25,04	30,74	5,01	11,57	10,88	16,75	579
9e Division (SUARLEE)	16,90	18,03	7,32	8,45	8,45	40,85	355
10e Division (BELGRADE)	5,22	16,29	20,02	16,87	12,97	28,63	1 743
11e Division (SAINT-SERVAIS)	6,52	38,53	27,59	14,81	7,37	5,16	2 943
12e Division (BOUGE)	6,37	6,50	16,69	24,90	20,96	24,59	1 570
13e Division (VEDRIN)	14,70	14,04	7,02	19,29	19,39	25,56	1 980
14e Division (SAINT-MARC)	32,98	13,93	4,06	19,75	12,17	17 11	567
15e Division (DAUSSOULX)	36,14	14,36	3,96	9,90	13,37	22,28	202
16e Division (COGNELEE)	21,90	26,67	7 14	10,48	8,10	25,71	210
17e Division (CHAMPION)	11,57	20,07	6,33	15,91	17,00	29,11	553
18e Division (BONINNE)	22,88	16,01	8,82	12,09	13,73	26,47	306
19e Division (GELBRESSEE)	38,39	14,73	4,02	10,71	11,16	20,98	224
20e Division (MARCHE-LES-DAMES)	34,07	24,56	10,40	8,41	7,52	15,04	452
21e Division (LIVES-SUR-MEUSE)	59,91	4,50	3,15	8,56	11,71	12,16	222
22e Division (LOYERS)	25,25	6,72	3,67	4,07	28,11	32,18	491
23e Division (WIERDE)	32,56	4,47	2,33	7,87	16,46	36,31	559
24e Division (NANINNE)	27 13	14,43	6,61	10,43	14,26	27 13	575
25e Division (DAVE)	29,98	15,18	9,87	14,61	15,37	14,99	527
26e Division (ERPENT)	13,29	5,00	3,43	11,00	18,00	49,29	700
27e Division (BEEZ)	16,52	23,16	14,54	17,77	10,77	17,24	557
OHEY	50,44	16,26	4,08	6,45	6,80	15,97	1 691
1e Division (OHEY)	43,35	14,85	5,87	11,92	7 43	16,58	579
2e Division (HAILLOT)	47,63	13,58	2,37	4,31	10,99	21,12	464
3e Division (PERWEZ)	52,12	21,21	2,42	0,61	1,21	22,42	165
4e Division (GOESNES)	69,03	11,50	4,42	6,19	1,77	7,08	113
5e Division (JALLET)	67,19	18,75	3,13	6,25	0,00	4,69	64
6e Division (EVELETTE)	56,86	21,57	4,25	2,61	5,56	9,15	306

UNITES TERRITORIALES	Nombre de bâtiments - ventilation en % selon la période de construction						Nombre total
	Avant 1875	De 1875 a 1918	De 1919 a 1945	De 1946 a 1961	De 1962 a 1970	1971 et au delà	
PROFONDEVILLE	35,58	11,60	9,66	13,70	9,66	19,80	4 182
1e Division (PROFONDEVILLE)	20,93	10,85	13,56	18,73	15,93	20,00	1 180
2e Division (LUSTIN)	47,14	9,24	7,16	11,98	6,12	18,36	768
3e Division (RIVIERE)	25,49	10,20	9,02	24,71	13,33	17,25	255
4e Division (ARBRE)	50,34	10,20	6,12	13,27	5,44	14,63	294
5e Division (LESVE)	46,09	10,73	6,62	9,01	4,90	22,65	755
6e Division (BOIS-DE-VILLERS)	34,19	16,02	10,54	9,68	8,82	20,75	930
SAMBREVILLE	22,91	27,02	11,08	15,14	9,53	14,33	11 985
1e Division (AUVELAIS)	8,66	43,34	13,72	13,11	8,63	12,54	3 731
2e Division (ARSIMONT)	48,83	11,99	5,22	10,65	9,77	13,54	901
3e Division (FALISOLLE)	30,23	24,21	9,31	9,80	6,86	19,59	1 429
4e Division (TAMINES)	19,87	23,65	12,86	19,54	9,71	14,36	3 336
5e Division (MOIGNELEE)	26,77	14,74	10,61	19,69	15,21	12,97	848
6e Division (VELAINE)	37,99	14,54	6,72	15,52	10,40	14,83	1 740
SOMBREFFE	31,52	30,74	7,31	8,53	7,38	14,52	2 954
1e Division (SOMBREFFE)	28,07	30,20	9,47	9,64	5,63	16,98	1 172
2e Division (TONGRINNE)	45,49	20,63	5,71	5,71	9,39	13,08	543
3e Division (BOIGNEE)	55,56	22,61	1,53	4,98	2,68	12,64	261
4e Division (LIGNY)	21,47	39,16	7,16	9,71	9,61	12,88	978
Arrondissement de PHILIPPEVILLE							
CERFONTAINE	54,16	13,92	8,72	7,76	5,90	9,54	2 306
1e Division (CERFONTAINE)	50,71	15,16	7,20	8,40	7,42	11,12	917
2e Division (SOUMOY)	72,22	8,33	3,70	7,41	2,78	5,56	108
3e Division (SILENRIEUX)	53,69	13,13	5,99	9,45	7,14	10,60	434
4e Division (DAUSSOIS)	62,93	13,13	5,79	6,56	4,25	7,34	259
5e Division (VILLERS-DEUX-EGLISES)	51,64	10,33	18,31	8,92	4,69	6,10	213
6e Division (SENZEILLE)	53,33	16,00	13,60	4,53	3,47	9,07	375
COUVIN	30,71	18,03	11,90	9,55	10,79	19,02	7 238
1e Division (COUVIN)	33,44	12,72	12,07	14,17	12,15	15,45	2 279
2e Division (PETIGNY)	30,69	12,28	9,53	10,66	19,87	16,96	619
3e Division (BRULY)	48,37	14,63	4,07	3,66	9,35	19,92	246
4e Division (PETITE-CHAPELLE)	38,83	23,30	7,77	7,77	4,85	17,48	103
5e Division (CUL-DES-SARTS)	20,26	38,48	10,04	6,32	4,28	20,63	538
6e Division (BRULY-DE-PESCHE)	9,70	4,35	0,67	1,67	10,70	72,91	299
7e Division (PRESGAUX)	28,67	30,77	4,55	3,50	6,64	25,87	286
8e Division (GONRIEUX)	16,48	9,96	45,21	3,83	4,21	20,31	261
9e Division (PESCHE)	40,82	18,14	5,67	5,90	11,79	17,69	441
10e Division (DAILLY)	56,25	16,25	7,50	2,50	10,63	6,88	160
11e Division (AUBLAIN)	64,71	11,76	5,88	4,90	5,39	7,35	204
12e Division (BOUSSU-EN-FAGNE)	41,20	17,23	8,61	11,99	8,99	11,99	267
13e Division (FRANES)	33,59	11,95	15,43	10,89	13,01	15,13	661
14e Division (MARIEMBOURG)	13,16	33,18	16,93	9,38	8,92	18,42	874
DOISCHE	46,49	18,77	11,98	6,13	6,63	9,99	1 811
1e Division (DOISCHE)	48,94	16,90	12,68	3,87	5,28	12,32	284
2e Division (VAUCELLES)	30,63	36,94	9,01	8,11	9,01	6,31	111
3e Division (NIVERLEE)	59,18	2,04	18,37	6,12	6,12	8,16	49
4e Division (MATAGNE-LA-PETITE)	31,67	13,89	18,33	11,67	10,56	13,89	180
5e Division (MATAGNE-LA-GRANDE)	28,49	30,73	13,97	6,70	7,82	12,29	179
6e Division (ROMEREE)	39,81	20,83	19,91	7,41	3,70	8,33	216

UNITES TERRITORIALES	Nombre de bâtiments - ventilation en % selon la période de construction						Nombre total
	Avant 1875	De 1875 a 1918	De 1919 a 1945	De 1946 a 1961	De 1962 a 1970	1971 et au delà	
7e Division (GIMNEE)	64,40	10,03	4,53	3,88	7,77	9,39	309
8e Division (VODELEE)	45,86	24,20	12,10	5,10	5,10	7,64	157
9e Division (SOULME)	62,10	11,29	6,45	6,45	4,84	8,87	124
10e Division (GOCHENEE)	48,51	20,79	9,90	5,45	6,44	8,91	202
FLORENNES	36,16	20,42	9,07	8,84	9,94	15,58	5 161
1e Division (FLORENNES)	25,34	24,15	10,65	13,50	10,29	16,06	1 681
2e Division (CORENNE)	57,81	14,84	9,38	1,56	6,25	10,16	128
3e Division (FLAVION)	53,89	11,94	7,22	10,56	8,89	7,50	360
4e Division (MORVILLE)	16,82	20,33	7,48	7,01	19,63	28,74	428
5e Division (ROSEE)	56,69	13,69	6,05	8,60	5,73	9,24	314
6e Division (HEMPTINNE)	33,92	17,54	10,53	9,36	6,43	22,22	171
7e Division (SAINT-AUBIN)	41,81	17,13	6,30	6,55	9,07	19,14	397
8e Division (MORIALME)	41,14	20,35	12,01	4,54	9,66	12,30	683
9e Division (THY-LE-BAUDUIN)	52,36	26,18	6,28	3,66	3,66	7,85	191
10e Division (HANZINELLE)	35,76	25,65	6,35	6,82	11,53	13,88	425
11e Division (HANZINNE)	43,08	15,67	9,40	6,01	7,57	18,28	383
PHILIPPEVILLE	27,27	17,10	12,65	7,87	11,29	23,82	4 790
1e Division (PHILIPPEVILLE)	23,63	16,11	6,28	13,27	17,43	23,27	1 130
2e Division (VODECEE)	38,64	32,58	14,39	6,06	3,79	4,55	132
3e Division (VILLERS-LE-GAMBON)	29,79	18,65	22,80	11,40	6,22	11,14	386
4e Division (FRANCHIMONT)	25,27	43,01	7,53	4,84	5,38	13,98	186
5e Division (SURICE)	18,08	5,00	55,77	5,77	10,38	5,00	260
6e Division (OMEZEE)	49,09	16,36	16,36	9,09	5,45	3,64	55
7e Division (ROMEDENNE)	24,01	24,58	25,71	6,78	7,91	11,02	354
8e Division (MERLEMONT)	25,88	25,00	22,37	11,40	9,21	6,14	228
9e Division (SART-EN-FAGNE)	33,33	14,89	8,51	7,80	11,35	24,11	141
10e Division (VILLERS-EN-FAGNE)	19,70	25,00	3,79	3,79	9,09	38,64	132
11e Division (FAGNOLLE)	43,97	29,79	7,09	4,26	7,09	7,80	141
12e Division (ROLY)	22,49	10,38	2,42	2,77	27,34	34,60	289
13e Division (SAUTOUR)	25,76	15,25	6,78	5,76	6,78	39,66	295
14e Division (SAMART)	41,57	31,46	7,87	3,37	11,24	4,49	89
15e Division (NEUVILLE)	21,79	5,68	6,09	4,47	9,88	52,10	739
16e Division (JAMIOLLE)	53,52	14,08	4,23	5,63	5,63	16,90	71
17e Division (JAMAGNE)	59,26	15,43	5,56	5,56	1,23	12,96	162
VIROINVAL	37,36	21,58	6,32	7,36	12,46	14,91	4 333
1e Division (OLLOY-SUR-VIROIN)	42,12	24,76	10,13	9,65	6,59	6,75	622
2e Division (VIERVES-SUR-VIROIN)	58,24	14,84	4,95	7,69	7,14	7,14	364
3e Division (TREIGNES)	35,81	27,59	8,41	5,28	9,39	13,50	511
4e Division (MAZEE)	33,84	33,84	7,38	9,16	9,41	6,36	393
5e Division (LE MESNIL)	59,33	14,00	4,67	7,33	6,00	8,67	150
6e Division (OIGNIES-EN-THERACHE)	29,86	18,17	3,18	5,72	14,36	28,72	787
7e Division (NISMES)	36,28	18,22	3,74	7,08	18,14	16,55	1 257
8e Division (DOURBES)	19,68	24,10	16,87	9,24	15,26	14,86	249
WALCOURT	39,47	13,89	5,80	7,51	11,18	22,15	7 360
1e Division (WALCOURT)	28,96	32,72	9,96	10,47	8,13	9,76	984
2e Division (PRY)	60,48	11,69	5,24	8,06	4,44	10,08	248
3e Division (FONTENELLE)	71,43	11,43	0,00	5,71	1,43	10,00	70
4e Division (CASTILLON)	73,68	13,16	3,95	3,29	1,97	3,95	152
5e Division (CLERMONT)	60,27	10,54	6,22	7,30	5,95	9,73	370
6e Division (ROGNEE)	79,51	3,28	0,82	8,20	4,10	4,10	122
7e Division (BERZEE)	50,12	16,31	7,43	2,16	9,11	14,87	417

UNITES TERRITORIALES	Nombre de bâtiments - ventilation en % selon la période de construction						Nombre total
	Avant 1875	De 1875 à 1918	De 1919 à 1945	De 1946 à 1961	De 1962 à 1970	1971 et au delà	
8e Division (THY-LE-CHATEAU)	38,05	18,56	8,00	9,28	10,21	15,89	862
9e Division (GOURDINNE)	49,40	9,52	4,17	13,39	4,76	18,75	336
10e Division (SOMZEE)	21,67	4,44	1,71	3,07	22,01	47,10	586
11e Division (TARCIENNE)	14,90	12,52	3,28	7,45	20,57	41,28	671
12e Division (LANEFFE)	25,08	8,56	2,91	8,26	10,86	44,34	654
13e Division (CHASTRES)	41,22	8,45	4,73	9,46	18,92	17,23	296
14e Division (FRAIRE)	56,30	3,63	6,22	5,18	5,70	22,97	579
15e Division (YVES-GOMEZEE)	43,76	13,03	7,35	6,12	13,70	16,04	898
16e Division (VOGENEE)	46,09	9,57	4,35	13,04	7,83	19,13	115

UNITES TERRITORIALES	Nombre de bâtiments - ventilation en % selon la période de construction						Nombre total
	Avant 1875	De 1875 à 1918	De 1919 à 1945	De 1946 à 1961	De 1962 à 1970	1971 et au delà	
Province de FLANDRE ORIENTALE Arrondissement d'ALOST							
ALOST	6,59	17 15	22,74	22,51	16,34	14,67	33 150
1e Division	17,45	15,05	23,45	17,52	13,00	13,54	5 370
2e Division	2,01	20,07	30,20	21,69	18,31	7,72	5 620
3e Division	3,04	25,65	24,30	19,95	13,74	13,31	4 897
4e Division	7,63	11,47	14,08	29,18	21,47	16,17	2 529
5e Division (HOFSTADE)	1,36	18,69	25,73	20,90	16,28	17,04	1 990
6e Division (GIJZEGEM)	5,10	13,52	18,81	21,93	13,14	27,50	1 058
7e Division (HERDERSEM)	5,09	17,60	17 19	23,40	14,55	22,18	983
8e Division (MOORSEL)	15,97	13,26	15,53	23,22	17,66	14,37	2 067
9e Division (BAARDEGEM)	4,14	24,60	16,84	20,86	17,51	16,04	748
10e Division (MELDERT)	4,41	23,25	16,85	15,64	17,72	22,13	1 157
11e Division (EREMBODEGEM 1e Div.)	4,25	13,05	21,38	27,28	19,42	14,62	2 353
12e Division (EREMBODEGEM 2e Div.)	0,76	6,32	28,75	28,99	16,78	18,39	2 104
13e Division (NIEUWERKERKEN)	5,94	15,26	17,81	28,14	15,74	17 11	2 274
DENDERLEEUV	2,25	10,89	25,14	24,50	14,49	22,73	6 568
1e Division	0,48	13,52	34,19	25,52	14,33	11,95	2 100
2e Division	0,33	4,05	21,60	27,23	13,45	33,33	2 097
3e Division (IDDERGEM)	5,98	24,76	16,03	15,31	14,71	23,21	836
4e Division (WELLE)	5,28	9,06	22,54	24,36	16,03	22,74	1 535
ERPE-MERE	4,47	14,91	19,75	23,81	15,28	21,78	7 231
1e Division (ERPE)	5,39	13,35	19,87	26,98	15,56	18,85	1 857
2e Division (MERE)	1,45	13,15	24,12	23,50	16,41	21,38	1 932
3e Division (AAIGEM)	11,58	18,26	19,21	20,03	13,49	17 44	734
4e Division (BURST)	2,88	10,14	13,99	24,04	14,77	34,18	1 144
5e Division (BAMBRUGGE)	3,90	18,34	15,91	25,16	18,83	17,86	616
6e Division (OTTERGEM)	8,85	25,00	20,83	14,58	13,02	17,71	192
7e Division (VLEKKEM)	16,82	28,97	14,02	11,21	7 48	21,50	107
8e Division (ERONDEGEM)	2,77	20,65	21,42	23,11	12,63	19,41	649
GRAMMONT	12,23	26,34	18,71	15,54	10,50	16,68	13 049
1e Division	14,21	49,38	16,68	6,95	5,61	7 17	3 568
2e Division (NEDERBOELARE)	10,11	18,95	30,11	16,84	9,26	14,74	475
3e Division (ONKERZELE)	9,42	13,81	26,10	18,83	13,90	17,94	1 115
4e Division (OVERBOELARE)	8,58	22,95	20,02	20,83	11,07	16,54	1 608
5e Division (GOEFERDINGE)	7,80	11,77	11,38	13,23	13,23	42,59	756
6e Division (ZARLARDINGE)	40,20	12,47	10,69	10,18	7 12	19,34	393
7e Division (SCHENDELBEKE)	10,40	15,10	18,80	16,81	12,82	26,07	702
8e Division (OPHASSELT)	15,05	19,55	17,65	21,80	9,86	16,09	578
9e Division (SMEEREBBE-VLOERZEGEM)	16,41	14,89	14,12	18,32	14,50	21,76	262
10e Division (IDEGEM)	13,64	15,61	20,30	18,79	14,55	17,12	660
11e Division (GRIMMINGE)	10,30	12,96	17,28	13,95	15,28	30,23	301
12e Division (ZANDBERGEN)	6,82	22,33	20,00	19,22	14,57	17,05	645
13e Division (NIEUWENHOVE)	13,07	25,49	16,99	6,54	16,99	20,92	153
14e Division (WAARBEKE)	10,19	25,93	15,74	25,93	9,26	12,96	108
15e Division (MOERBEKE)	10,50	13,66	15,64	27,52	13,86	18,81	1 010
16e Division (VIANE)	10,63	24,48	24,48	16,36	9,51	14,55	715
HAALTERT	7,59	16,79	18,73	21,44	15,52	19,94	6 605
1e Division (HAALTERT)	9,15	12,86	17 10	22,57	17,24	21,08	3 017
2e Division (DENDERHOUTEM)	7,05	24,76	15,70	17,60	15,44	19,45	1 943

UNITES TERRITORIALES	Nombre de bâtiments - ventilation en % selon la période de construction						Nombre total
	Avant 1875	De 1875 à 1918	De 1919 à 1945	De 1946 à 1961	De 1962 à 1970	1971 et au delà	
3e Division (KERKSKEN)	7,83	15,46	21,74	23,67	12,27	19,03	1 035
4e Division (HELDERGEM)	1,15	13,11	31,31	24,26	12,79	17,38	610
HERZELE	9,45	19,11	16,72	20,93	15,10	18,68	6 033
1e Division (HERZELE)	4,84	16,12	17,50	23,94	19,04	18,56	1 880
2e Division (HILLEGEM)	4,72	11,90	18,79	23,98	16,15	24,46	1 059
3e Division (BORSBEKE)	5,29	19,12	17,06	26,18	15,44	16,91	680
4e Division (RESSEGEM)	5,77	22,36	16,83	27,40	12,98	14,66	416
5e Division (WOUBRECHTEGEM)	18,93	17,46	19,23	18,05	11,83	14,50	338
6e Division (SINT-ANTELINKS)	31,60	27,60	13,60	8,80	5,20	13,20	250
7e Division (STEENHUIZE-WIJNHUIZE)	15,37	23,62	14,08	16,50	10,68	19,74	618
8e Division (SINT-LIEVENS-ESSE)	16,54	28,66	13,76	10,35	13,13	17,55	792
LEDE	4,21	17,19	20,34	22,04	14,38	21,85	6 865
1e Division (LEDE)	2,55	15,93	21,05	21,55	14,05	24,88	4 357
2e Division (WANZELE)	6,79	20,61	18,74	21,78	12,88	19,20	427
3e Division (IMPE)	5,76	18,04	19,58	21,11	18,43	17,08	521
4e Division (SMETLEDE)	5,68	19,87	21,40	25,76	13,10	14,19	458
5e Division (OORDEGEM)	8,44	19,33	18,06	22,96	14,88	16,33	1 102
NINOVE	5,34	19,68	22,41	17,54	13,84	21,19	13 851
1e Division	0,10	1,92	20,71	10,51	35,35	31,41	990
2e Division	3,92	22,13	32,01	18,30	9,83	13,81	4 027
3e Division (OKEGEM)	2,68	18,20	23,34	15,52	10,74	29,52	857
4e Division (MEERBEKE)	5,53	20,85	18,22	18,22	14,96	22,21	2 206
5e Division (NEIGEM)	6,67	24,89	26,22	15,11	10,22	16,89	225
6e Division (LIEFERINGE)	10,43	34,78	9,57	13,04	15,65	16,52	115
7e Division (DENDERWINDEKE)	2,97	25,78	19,07	18,84	15,18	18,15	1 311
8e Division (POLLARE)	8,22	13,62	17,37	22,07	11,50	27,23	426
9e Division (APPELTERRE-EICHEM)	8,56	16,56	19,70	19,51	11,80	23,88	1 051
10e Division (VOORDE)	10,04	19,20	16,07	19,42	14,96	20,31	448
11e Division (ASPELARE)	10,99	21,44	14,41	17,84	11,35	23,96	555
12e Division (NEDERHASSELT)	11,18	20,61	21,71	12,72	14,25	19,52	456
13e Division (OUTER)	7,43	19,85	13,18	18,07	11,91	29,56	1 184
SINT-LIEVENS-HOUTEM	6,24	17,48	22,28	21,69	13,98	18,33	3 541
1e Division (SINT-LIEVENS-HOUTEM)	5,01	13,11	24,18	21,91	15,33	20,45	1 716
2e Division (BAVEGEM)	6,20	13,20	23,20	27,40	13,20	16,80	500
3e Division (LETTERHOUTEM)	8,14	24,19	18,14	17,44	14,65	17,44	430
4e Division (VLIERZELE)	8,55	24,78	17,40	21,53	11,65	16,08	678
5e Division (ZONNEGEM)	5,07	25,81	28,57	15,67	11,06	13,82	217
ZOTTEGEM	4,70	19,27	21,27	19,80	14,09	20,87	9 858
1e Division	2,70	20,94	28,67	20,79	14,66	12,22	2 626
2e Division (ELENE)	8,15	17,33	18,52	21,63	14,67	19,70	675
3e Division (LEEUWERGEM)	0,68	10,18	12,75	21,71	11,13	43,55	737
4e Division (GROTENBERGE)	4,07	19,71	13,84	17,43	11,56	33,39	614
5e Division (GODVEERDEGEM)	13,60	9,63	7,93	27,20	15,58	26,06	353
6e Division (ERWETEGEM)	5,58	22,67	21,21	17,93	11,93	20,69	1 919
7e Division (SINT-GORIKS-OUDEHOLVE)	8,05	31,61	17,53	10,92	11,21	20,69	348
8e Division (STRIJPEN)	2,58	12,06	19,67	24,27	21,34	20,08	1 434
9e Division (VELZEKE-RUDDERSHOVE)	7,55	24,74	22,74	14,50	10,68	19,79	1 152

UNITES TERRITORIALES	Nombre de bâtiments - ventilation en % selon la periode de construction						Nombre total
	Avant 1875	De 1875 a 1918	De 1919 a 1945	De 1946 a 1961	De 1962 a 1970	1971 et au delà	
Arrondissement de TERMONDE							
BERLARE	10,50	14,15	14,93	18,43	16,64	25,34	5 257
1e Division (BERLARE)	10,78	13,38	14,32	20,10	16,93	24,49	2 960
2e Division (UITBERGEN)	9,88	14,97	16,13	19,77	17,59	21,66	688
3e Division (OVERMERE)	10,25	15,23	15,54	14,79	15,72	28,46	1 609
BUGGENHOUT	5,58	11,50	19,96	22,14	15,26	25,56	5 054
1e Division	4,75	10,91	21,27	22,76	15,57	24,74	4 362
2e Division (OPDORP)	10,84	15,17	11,71	18,21	13,29	30,78	692
TERMONDE	5,15	16,65	23,52	19,45	12,60	22,63	17 686
1e Division	6,61	13,77	22,81	17,46	8,68	30,66	4 204
2e Division (APPELS)	4,01	20,07	19,89	22,93	14,27	18,82	1 121
3e Division (SINT-GILLIS)	3,32	16,89	27,01	19,55	11,48	21,75	4 583
4e Division (GREMBERGEN)	4,02	19,03	17,88	17,84	16,61	24,61	2 438
5e Division (BAASRODE)	7,54	18,82	25,72	22,55	11,24	14,13	2 492
6e Division (OUDEGEM)	4,33	15,83	21,43	22,10	18,12	18,18	1 661
7e Division (MESPELARE)	12,17	9,13	5,65	14,78	24,78	33,48	230
8e Division (SCHOONAARDE)	5,12	15,67	30,72	16,20	14,11	18,18	957
HAMME	7,39	19,74	19,78	14,31	16,20	22,58	9 463
1e Division	5,71	12,51	25,37	20,41	18,21	17,79	2 822
2e Division	9,87	20,43	19,89	9,93	14,99	24,90	4 591
3e Division (MOERZEKE)	4,15	28,15	11,85	15,71	16,15	24,00	2 050
LAARNE	9,26	16,44	18,85	15,51	17,37	22,57	4 319
1e Division (LAARNE)	8,95	16,72	18,20	15,99	18,03	22,11	2 302
2e Division (KALKEN)	9,62	16,11	19,58	14,97	16,61	23,10	2 017
LEBBEKE	6,63	15,92	22,80	21,05	15,32	18,28	7 084
1e Division	8,07	18,26	23,50	21,03	13,41	15,72	3 072
2e Division	6,38	10,87	21,33	19,59	17,80	24,04	2 180
3e Division (WIEZE)	3,89	20,16	22,75	22,75	15,77	14,67	1 002
4e Division (DENDERBELLE)	5,30	15,42	24,10	22,89	15,30	16,99	830
WAASMUNSTER	5,02	14,57	17,54	19,68	14,71	28,48	3 603
1e Division	3,83	10,62	18,08	18,39	17,52	31,56	1 958
2e Division	6,44	19,27	16,90	21,22	11,37	24,80	1 645
WETTEREN	7,01	21,58	23,08	18,45	14,15	15,72	9 440
1e Division	5,40	21,19	25,53	16,16	14,05	17,67	2 648
2e Division	10,34	26,62	26,04	15,98	8,89	12,14	3 667
3e Division	3,05	17,50	17,01	25,30	24,05	13,09	1 834
4e Division (MASSEMEN)	4,92	13,32	17,11	20,90	16,80	26,95	976
5e Division (WESTREM)	11,43	15,56	21,90	19,05	10,48	21,59	315
WICHELEN	3,20	13,22	23,06	22,96	16,61	20,95	4 281
1e Division (WICHELEN)	3,01	14,07	22,45	21,27	15,90	23,30	1 528
2e Division (SERSKAMP)	3,01	11,31	25,24	24,68	16,46	19,30	1 264
3e Division (SCHELLEBELLE)	3,56	13,97	21,83	23,24	17,46	19,95	1 489
ZELE	9,68	13,44	20,74	20,83	14,05	21,25	7 580
1e Division	12,74	20,90	21,49	14,58	12,04	18,25	1 852
2e Division	9,45	9,33	21,28	28,22	11,11	20,61	3 430
3e Division	7,57	13,58	19,32	14,84	20,06	24,63	2 298

UNITES TERRITORIALES	Nombre de bâtiments - ventilation en % selon la période de construction						Nombre total
	Avant 1875	De 1875 a 1918	De 1919 a 1945	De 1946 a 1961	De 1962 a 1970	1971 et au delà	
Arrondissement d'EEKLO							
ASSENEDE	12,88	21,43	23,86	10,20	12,87	18,76	5 666
1e Division (ASSENEDE)	11,47	22,09	23,36	10,96	13,92	18,20	2 363
2e Division (OOSTEEKLO)	9,51	12,47	27,42	12,47	16,07	22,07	1 083
3e Division (BASSEVELDE)	17,55	22,57	20,69	8,07	11,91	19,20	1 276
4e Division (BOEKHOUTE)	13,98	28,50	25,32	8,58	7,84	15,78	944
EEKLO	10,18	13,41	25,37	16,38	15,27	19,39	8 034
1e Division	4,44	10,08	22,94	19,57	21,74	21,22	4 006
2e Division	15,89	16,71	27,78	13,21	8,84	17,58	4 028
KAPRIJKE	20,42	13,40	20,21	12,47	12,18	21,31	2 365
1e Division (KAPRIJKE)	23,14	15,43	24,73	8,95	10,55	17,20	1 128
2e Division (LEMBEKE)	17,95	11,56	16,09	15,68	13,66	25,06	1 237
MALDEGEM	11,54	11,36	20,00	20,70	15,05	21,35	8 484
1e Division	13,46	12,72	21,65	21,40	13,17	17,60	2 028
2e Division	9,73	10,64	20,58	22,93	15,13	21,00	1 871
3e Division	15,51	11,06	15,27	18,53	14,66	24,96	2 115
4e Division (MIDDELBURG)	7,94	4,69	23,47	40,43	6,50	16,97	277
5e Division (ADEGEM 1e Div.)	7,02	11,74	22,06	18,34	18,50	22,33	1 908
6e Division (ADEGEM 2e Div.)	14,04	12,63	22,46	13,68	16,14	21,05	285
SINT-LAUREINS	15,04	19,10	27,09	15,31	9,67	13,79	3 031
1e Division (SINT-LAUREINS)	16,05	17,61	21,48	16,54	11,19	17,12	1 215
2e Division (SINT-JAN-IN-EREMO)	11,38	13,62	24,33	21,21	12,95	16,52	448
3e Division (SINT-MARGRIETE)	21,65	10,67	28,96	18,60	8,84	11,28	328
4e Division (WATERLAND-OUDEMAN)	22,69	24,62	29,23	9,23	8,08	6,15	260
5e Division (WATERVLIET)	10,26	26,28	35,90	10,64	6,28	10,64	780
ZELZATE	1,67	12,20	25,14	15,09	27,08	18,82	5 084
1e Division	1,33	9,82	28,97	11,83	25,53	22,52	2 789
2e Division	2,09	15,08	20,48	19,04	28,98	14,34	2 295
Arrondissement de GAND							
AALTER	17,48	11,19	12,84	13,50	16,87	28,12	6 177
1e Division	12,58	5,68	13,56	17,42	20,83	29,92	1 320
2e Division	11,80	9,16	10,27	12,49	22,62	33,66	1 441
3e Division	16,27	12,78	14,21	13,59	15,71	27,43	1 604
4e Division (BELLEM)	25,95	15,03	12,97	11,71	9,18	25,16	632
5e Division (LOTENHULLE)	21,88	17,17	14,87	11,20	12,67	22,20	955
6e Division (POEKE)	48,89	8,89	6,22	11,11	4,44	20,44	225
DEINZE	13,03	9,52	20,28	16,03	15,35	25,80	10 569
1e Division	11,08	9,91	21,10	14,19	15,86	27,86	2 825
2e Division (ASTENE)	10,26	5,45	18,54	22,08	20,45	23,21	1 413
3e Division (PETEGEM-AAN-DE-LEIE)	5,20	9,90	25,00	16,64	15,23	28,04	3 192
4e Division (ZEVEREN)	15,92	15,22	10,38	15,92	18,69	23,88	289
5e Division (GRAMMENE)	17,61	8,97	22,59	18,60	13,62	18,60	301
6e Division (GOTTEM)	29,87	9,43	28,93	11,01	10,06	10,69	318
7e Division (WONTERGEM)	30,00	7,03	13,78	17,30	13,24	18,65	370
8e Division (VINKT)	19,96	18,08	16,38	16,38	12,05	17,14	531
9e Division (MEIGEM)	41,72	10,26	14,24	7,62	8,61	17,55	302

UNITES TERRITORIALES	Nombre de bâtiments - ventilation en % selon la période de construction						Nombre total
	Avant 1875	De 1875 à 1918	De 1919 à 1945	De 1946 à 1961	De 1962 à 1970	1971 et au delà	
10e Division (BACHTE-MARIA-LEERNE)	21,23	9,12	14,25	13,39	10,26	31,77	702
11e Division (SINT-MARTENS-LEERNE)	20,55	4,60	4,91	13,80	18,71	37,42	326
DE PINTE	8,46	5,76	11,37	19,98	18,43	36,00	3 228
1e Division (DE PINTE)	4,51	5,72	11,12	21,11	17,65	39,89	2 572
2e Division (ZEVEGEM)	23,93	5,95	12,35	15,55	21,49	20,73	656
DESTELBERGEN	7,22	10,26	20,92	19,18	19,64	22,78	6 430
1e Division	5,56	8,79	21,61	19,78	22,79	21,46	2 786
2e Division	3,45	24,14	15,52	5,17	31,03	20,69	58
3e Division	9,38	12,57	21,42	14,16	20,35	22,12	565
4e Division (HEUSDEN 1e Div.)	8,93	11,21	21,22	19,88	17,03	21,73	2 766
5e Division (HEUSDEN 2e Div.)	2,75	7,84	10,20	19,22	9,41	50,59	255
EVERGEM	8,76	11,05	19,98	18,70	16,95	24,56	11 250
1e Division	5,03	7,32	17,72	20,92	21,84	27,16	2 404
2e Division	6,01	14,95	26,07	16,96	14,98	21,03	2 977
3e Division (SLEIDINGE)	16,07	13,47	19,79	17,23	15,12	18,31	2 420
4e Division (ERTVELDE)	8,58	8,58	16,44	19,69	16,53	30,18	3 449
GAVERE	16,63	13,61	14,46	15,85	14,71	24,74	4 114
1e Division (GAVERE)	11,25	11,35	19,62	15,04	14,54	28,19	1 004
2e Division (SEMMEZAKE)	25,76	12,98	7,82	14,69	16,03	22,71	524
3e Division (VURSTE)	39,36	8,51	6,91	11,97	14,89	18,35	376
4e Division (BAAIGEM)	20,48	27,14	11,43	13,81	10,48	16,67	210
5e Division (DIKKELVENNE)	9,94	21,92	18,93	17,35	17,35	14,51	634
6e Division (ASPER)	13,32	10,98	13,69	17,57	13,69	30,75	1 366
GAND	13,39	28,16	17,44	13,83	14,13	13,06	98 494
1e Division	37,11	40,81	7,57	6,78	5,20	2,52	5 427
2e Division	48,77	23,53	4,23	2,18	12,76	8,53	1 466
3e Division	42,51	9,53	2,72	4,77	11,12	29,35	1 322
4e Division	22,39	34,45	4,72	5,91	22,25	10,29	7 884
5e Division	32,64	28,70	3,65	6,23	18,20	10,58	2 439
6e Division	28,44	20,39	6,64	3,95	10,91	29,67	3 418
7e Division	11,64	48,90	8,21	11,87	16,61	2,77	2 131
8e Division	3,86	35,05	29,11	10,93	7,72	13,32	6 320
9e Division	4,30	19,94	26,34	19,04	20,02	10,37	5 331
10e Division	2,94	55,84	23,69	9,95	5,11	2,47	4 896
11e Division	0,26	74,52	17,93	3,33	2,43	1,54	781
12e Division	11,96	12,34	34,43	14,37	14,66	12,25	1 037
13e Division	17,14	23,72	18,53	11,26	14,29	15,06	1 155
14e Division	10,76	13,41	25,37	17,40	19,26	13,81	753
15e Division	49,63	19,64	3,37	4,06	11,76	11,54	3 768
16e Division	11,74	42,60	17,16	13,83	6,35	8,33	7 216
17e Division (OOSTAKKER)	5,11	9,58	23,80	18,95	16,46	26,10	3 736
18e Division (SINT-AMANDSBERG 1e Div.)	3,20	18,21	27,58	22,50	19,09	9,41	2 284
19e Division (SINT-AMANDSBERG 2e Div.)	3,90	39,16	22,51	16,95	11,70	5,78	6 691
20e Division (LEDEBERG)	19,79	47,94	9,24	4,85	16,19	1,99	3 917
21e Division (GENTBRUGGE 1e Div.)	2,89	13,35	14,73	30,42	21,82	16,79	1 453
22e Division (GENTBRUGGE 2e Div.)	1,62	28,45	37,34	21,78	5,82	4,99	4 127
23e Division (GENTBRUGGE 3e Div.)	0,77	27,02	20,89	36,36	7,40	7,55	2 728
24e Division (ZWIJNAARDE)	6,78	14,45	20,68	19,39	15,41	23,30	2 713

UNITES TERRITORIALES	Nombre de bâtiments - ventilation en % selon la période de construction						Nombre total
	Avant 1875	De 1875 à 1918	De 1919 à 1945	De 1946 à 1961	De 1962 à 1970	1971 et au delà	
25e Division (SINT-DENIJS-WESTREM)	2,76	11,09	15,16	18,45	27,13	25,42	2 282
26e Division (AFSNEE)	3,46	8,40	30,31	24,38	12,52	20,92	607
27e Division (TRONCHIENNES 1e Div.)	10,64	5,86	14,46	14,06	19,85	35,12	4 473
28e Division (TRONCHIENNES 2e Div.)	8,33	4,76	21,43	36,90	7,14	21,43	168
29e Division (MARIAKERKE)	3,15	9,77	16,65	27,27	20,50	22,67	3 869
30e Division (WONDELGEM)	1,54	6,29	24,50	15,80	28,18	23,70	4 102
KNESSELARE	11,79	14,87	15,46	18,05	16,15	23,68	3 053
1e Division (KNESSELARE)	10,90	14,30	16,32	19,43	14,89	24,16	2 028
2e Division (URSEL)	13,56	16,00	13,76	15,32	18,63	22,73	1 025
LOCHRISTI	9,87	16,81	12,25	13,48	18,14	29,44	6 912
1e Division (LOCHRISTI)	8,11	13,63	11,02	13,28	17,30	36,66	3 404
2e Division (ZAFFELARE)	10,68	19,79	13,74	10,75	22,14	22,92	1 405
3e Division (ZEVENEKEN)	11,83	14,40	17,56	15,81	17,80	22,60	854
4e Division (BEERVELDE)	12,41	23,78	10,33	15,53	16,17	21,78	1 249
LOVENDEGEM	12,12	8,96	12,73	12,03	14,68	39,47	3 291
1e Division	11,66	5,20	6,83	8,17	18,04	50,11	1 347
2e Division	10,91	12,14	17,39	14,46	12,76	32,33	1 466
3e Division (VINDERHOUTE)	17,15	9,83	15,06	15,48	11,09	31,38	478
MELLE	4,25	19,51	23,31	23,21	12,44	17,28	4 050
1e Division	6,10	24,29	20,97	21,57	11,59	15,47	1 984
2e Division	0,47	15,57	26,50	26,56	12,87	18,04	1 702
3e Division (GONTRODE)	11,81	11,81	21,15	16,48	15,11	23,63	364
MERELBEKE	8,08	7,79	18,75	28,26	15,18	21,95	8 359
1e Division	1,92	6,96	20,69	43,01	12,69	14,74	3 176
2e Division	8,11	5,75	19,55	20,88	16,50	29,20	2 921
3e Division (LEMBERGE)	12,24	9,52	13,27	17,01	15,65	32,31	294
4e Division (BOTTELARE)	10,68	12,54	20,94	20,51	17,95	17,38	702
5e Division (MUNTE)	35,47	11,15	12,16	12,50	17,57	11,15	296
6e Division (SCHELDERODE)	22,54	7,13	9,83	10,21	16,38	33,91	519
7e Division (MELSEN)	9,76	16,85	14,63	22,62	16,63	19,51	451
MOERBEKE	12,66	20,42	17,36	11,44	11,44	26,67	2 448
Moerbeke	12,66	20,42	17,36	11,44	11,44	26,67	2 448
NAZARETH	17,12	8,74	15,54	14,84	16,76	27,00	3 855
1e Division (NAZARETH)	18,16	8,22	17,25	14,61	15,37	26,39	2 505
2e Division (EKE)	15,19	9,70	12,37	15,26	19,33	28,15	1 350
NEVELE	28,08	9,63	11,29	14,76	14,21	22,03	4 349
1e Division (NEVELE)	34,63	5,62	10,88	16,32	15,32	17,23	1 103
2e Division (POESELE)	35,47	7,39	20,20	8,37	9,36	19,21	203
3e Division (HANSBEKE)	22,31	18,76	9,77	9,32	9,21	30,63	901
4e Division (MERENDREE)	41,74	9,01	8,86	9,76	10,51	20,12	666
5e Division (LANDEGEM)	18,29	8,28	12,70	21,08	19,25	20,40	1 039
6e Division (VOSSELARE)	22,43	6,18	11,67	17,62	17,62	24,49	437
OOSTERZELE	14,24	16,21	19,30	19,52	11,89	18,84	4 861
1e Division (OOSTERZELE)	19,70	15,87	16,26	17,59	11,57	19,00	1 279
2e Division (BALEGEM)	11,03	17,79	24,19	20,74	11,10	15,15	1 360
3e Division (SCHELDEWINDEKE)	12,05	18,03	12,61	20,78	11,80	24,74	1 237

UNITES TERRITORIALES	Nombre de bâtiments - ventilation en % selon la periode de construction						Nombre total
	Avant 1875	De 1875 a 1918	De 1919 a 1945	De 1946 a 1961	De 1962 a 1970	1971 et au delà	
4e Division (MOORTSELE)	13,83	12,77	30,59	17,29	12,50	13,03	376
5e Division (LANDSKOUTER)	16,67	10,68	19,66	19,23	17,09	16,67	234
6e Division (GIJZENZELE)	13,33	12,53	22,40	20,00	12,27	19,47	375
SINT-MARTENS-LATEM	6,95	5,97	19,68	18,80	21,25	27,35	3 064
1e Division (SINT-MARTENS-LATEM)	5,23	5,09	21,27	19,14	20,73	28,55	2 200
2e Division (DEURLE)	11,34	8,22	15,63	17,94	22,57	24,31	864
WAARSCHOOT	15,60	13,98	22,52	17,79	12,69	17,42	3 019
Waarschoot	15,60	13,98	22,52	17,79	12,69	17,42	3 019
WACHTEBEKE	5,93	14,76	16,07	11,18	21,69	30,36	2 987
1e Division	5,40	11,93	11,93	11,86	28,85	30,05	1 501
2e Division	6,46	17,63	20,26	10,50	14,47	30,69	1 486
ZOMERGEM	23,17	8,54	14,13	14,85	16,50	22,81	3 043
1e Division (ZOMERGEM)	24,02	7,54	13,81	15,54	15,74	23,35	2 548
2e Division (RONSELE)	16,84	10,53	10,00	11,05	25,79	25,79	190
3e Division (OOSTWINKEL)	20,00	15,74	19,34	11,48	17,05	16,39	305
ZULTE	13,22	7,32	20,91	19,28	15,62	23,65	5 544
1e Division (ZULTE)	6,33	5,86	20,20	20,48	17,27	29,86	2 559
2e Division (OLSENE)	16,97	9,97	22,41	19,30	12,95	18,39	1 544
3e Division (MACHELEN)	21,44	7,08	20,54	17,14	15,54	18,25	1 441
Arrondissement d'AUDENARDE							
BRAKEL	20,86	17,82	16,54	16,71	10,80	17,27	6 021
1e Division (NEDERBRAKEL)	16,18	14,88	16,18	20,12	11,98	20,67	2 763
2e Division (OPBRAKEL)	32,45	14,90	11,92	17,55	12,09	11,09	604
3e Division (ZEGELSEM)	45,00	11,09	9,57	13,04	9,13	12,17	460
4e Division (ELST)	6,97	27,64	22,25	17,08	10,79	15,28	445
5e Division (MICHELBEKE)	9,52	27,46	18,89	15,87	12,38	15,87	630
6e Division (PARIKE)	33,46	9,73	11,28	11,67	8,56	25,29	257
7e Division (EVERBEEK)	26,57	23,20	21,58	9,05	6,50	13,11	862
HOREBEKE	27,48	23,14	14,48	11,63	9,41	13,86	808
1e Division (SINT-MARIA-HOREBEKE)	25,66	24,78	14,69	12,21	8,85	13,81	565
2e Division (SINT-KORNELIS-HOREBEKE)	31,69	19,34	13,99	10,29	10,70	13,99	243
KLUISBERGEN	23,79	14,44	21,43	13,14	11,45	15,74	2 846
1e Division (RUIEN)	10,06	18,86	23,13	15,51	15,09	17,35	1 193
2e Division (BERCHEM)	29,36	11,65	23,20	11,36	9,34	15,11	1 039
3e Division (KWAREMONT)	40,66	8,24	16,76	13,46	6,59	14,29	364
4e Division (ZULZEKE)	41,60	14,00	12,80	8,80	10,00	12,80	250
KRUISSHOUTEM	27,84	14,11	13,73	14,20	14,01	16,11	3 197
1e Division (KRUISSHOUTEM)	24,35	15,52	14,91	14,75	14,24	16,23	1 959
2e Division (WANNEGEM-LEDE)	31,64	13,63	12,32	12,68	12,91	16,82	844
3e Division (NOKERE)	37,06	8,12	10,91	14,72	15,23	13,96	394
LIERDE	11,84	19,30	17,12	19,09	11,63	21,02	2 441
1e Division (SINT-MARIA-LIERDE)	11,68	20,32	15,35	20,43	12,97	19,24	925
2e Division (HEMELVEERDEGEM)	20,73	22,56	18,29	11,59	7,32	19,51	164
3e Division (DEFTINGE)	10,08	22,05	18,58	18,11	9,76	21,42	635
4e Division (SINT-MARTENS-LIERDE)	11,58	14,78	17,85	19,94	12,55	23,29	717

UNITES TERRITORIALES	Nombre de bâtiments - ventilation en % selon la période de construction						Nombre total
	Avant 1875	De 1875 à 1918	De 1919 à 1945	De 1946 à 1961	De 1962 à 1970	1971 et au delà	
MAARKEDAL	38,74	10,40	11,90	11,09	10,13	17,75	2 597
1e Division (ETIKHOVE)	37,96	8,79	16,05	11,72	10,45	15,03	785
2e Division (NUKERKE)	31,57	8,81	9,31	11,32	9,81	29,18	795
3e Division (MAARKE-KERKEM)	51,40	9,50	7,54	9,22	9,78	12,57	358
4e Division (SCHORISSE)	41,43	14,72	12,44	11,08	10,32	10,02	659
AUDENARDE	12,39	17,19	22,06	17,38	13,55	17,44	11 521
1e Division	16,71	17,71	24,23	19,11	12,69	9,55	2 711
2e Division (EINE)	12,74	13,79	25,03	14,62	17,61	16,22	1 806
3e Division (NEDERENAME)	3,36	10,73	29,02	20,40	9,46	27,02	951
4e Division (ENAME)	5,47	13,39	16,76	14,78	9,90	39,70	859
5e Division (VOLKEGEM)	6,25	12,20	23,51	19,64	18,45	19,94	336
6e Division (EDELARE)	8,16	24,21	23,95	21,05	12,63	10,00	380
7e Division (LEUPEGEM)	11,51	16,89	23,01	21,30	12,48	14,81	817
8e Division (BEVERE)	5,27	25,27	15,00	19,93	17,60	16,93	1 500
9e Division (HEURNE)	10,03	20,76	16,61	15,57	21,80	15,22	289
10e Division (WELDEN)	14,44	24,41	18,11	16,27	12,60	14,17	381
11e Division (MATER)	17,18	16,72	28,21	11,38	7,17	19,34	879
12e Division (MELDEN)	29,46	18,07	12,38	12,87	13,12	14,11	404
13e Division (MULLEM)	41,35	5,77	6,73	10,10	10,10	25,96	208
RENAIX	6,33	30,89	29,49	11,74	9,24	12,32	11 504
1e Division	7,33	33,71	32,72	11,01	7,01	8,20	4 022
2e Division	4,71	21,39	32,10	14,09	11,95	15,75	5 797
3e Division	9,50	56,85	12,76	5,34	5,22	10,33	1 685
WORTEGEM-PETEGEM	26,51	14,80	15,41	13,03	12,39	17,86	2 486
1e Division (WORTEGEM)	30,09	12,56	14,22	12,32	14,45	16,35	844
2e Division (PETEGEM)	22,64	18,05	15,62	13,47	9,60	20,63	698
3e Division (MOREGEM)	28,76	15,88	10,09	11,16	15,24	18,88	466
4e Division (ELSEGEM)	23,64	12,97	22,38	15,48	10,04	15,48	478
ZINGEM	19,38	12,01	20,97	15,48	12,68	19,49	2 714
1e Division (ZINGEM)	16,10	9,45	29,39	15,19	10,01	19,87	1 429
2e Division (OUWEGEM)	20,18	20,88	9,47	15,44	13,86	20,18	570
3e Division (HUISE)	25,31	10,07	13,29	16,08	17,06	18,18	715
ZWALM	16,11	20,52	18,89	13,56	11,77	19,16	2 949
1e Division (MUNKZWALM)	11,44	15,80	14,58	17,03	14,99	26,16	734
2e Division (PAULATEM)	22,03	28,81	23,73	8,47	6,78	10,17	59
3e Division (SINT-MARIA-LATEM)	25,21	19,83	19,83	9,09	8,26	17,77	242
4e Division (MEILEGEM)	21,99	17,73	21,99	11,35	10,64	16,31	141
5e Division (BEERLEGEM)	19,12	16,18	22,06	11,03	12,50	19,12	136
6e Division (DIKKELE)	27,40	36,99	13,70	6,85	5,48	9,59	73
7e Division (HUNDELGEM)	16,67	18,89	15,56	13,33	12,22	23,33	180
8e Division (ROBORST)	6,56	23,28	27,87	16,72	11,15	14,43	305
9e Division (ROZEBEKE)	11,76	20,59	23,53	11,03	13,24	19,85	136
10e Division (SINT-BLASIUS-BOEKEL)	25,21	16,94	16,12	11,16	9,50	21,07	242
11e Division (SINT-DENIJS-BOEKEL)	20,00	25,14	18,00	11,71	11,14	14,00	350
12e Division (NEDERZWALM- HERMELGEM)	12,25	25,07	19,94	15,38	11,68	15,67	351

UNITES TERRITORIALES	Nombre de bâtiments - ventilation en % selon la période de construction						Nombre total
	Avant 1875	De 1875 à 1918	De 1919 à 1945	De 1946 à 1961	De 1962 à 1970	1971 et au delà	
Arrondissement de SAINT-NICOLAS							
BEVEREN	6,31	16,08	19,63	16,32	14,69	26,97	15 968
1e Division (BEVEREN-WAAS 1e Div.)	2,54	11,85	18,35	15,25	18,30	33,71	1 967
2e Division (BEVEREN-WAAS 2e Div.)	4,53	16,30	18,70	23,71	15,34	21,42	1 877
3e Division (BEVEREN-WAAS 3e Div.)	2,89	16,13	26,27	17,55	14,85	22,30	2 592
4e Division (partie VRASENE)	14,87	18,38	15,35	11,49	12,94	26,98	1 453
5e Division (VERREBROEK)	3,90	17,27	22,97	9,01	9,46	37,39	666
6e Division (KIELDRECHT)	7,43	18,37	19,21	16,50	15,23	23,26	1 655
7e Division (DOEL)	20,43	26,94	25,86	11,75	8,68	6,33	553
8e Division (KALLO)	13,64	23,40	14,84	11,36	12,43	24,33	748
9e Division (MELSELE)	2,91	11,95	17,44	19,39	14,76	33,55	3 022
10e Division (HAASDONK)	9,06	16,66	18,61	11,85	15,47	28,36	1 435
KRUIBEKE	6,17	15,85	21,02	19,12	16,41	21,44	5 691
1e Division (KRUIBEKE)	1,40	11,68	25,08	24,03	18,36	19,45	2 576
2e Division (BAZEL)	11,56	12,13	15,51	16,98	14,61	29,22	1 773
3e Division (RUPELMONDE)	8,20	28,76	20,49	12,52	15,05	14,98	1 342
LOKEREN	10,54	17,67	21,49	16,35	13,42	20,53	13 135
1e Division	6,68	14,08	23,26	21,30	17,02	17,65	3 366
2e Division	7,27	11,24	25,96	16,92	12,83	25,78	1 637
3e Division	9,59	16,78	23,96	15,20	13,62	20,84	2 533
4e Division	16,77	23,53	18,66	14,34	8,57	18,13	3 243
5e Division (EKSAARDE)	9,95	20,58	18,18	12,25	14,70	24,35	2 041
6e Division (DAKNAM)	15,87	17,46	10,16	16,83	18,10	21,59	315
SINT-GILLIS-WAAS	8,99	17,30	19,57	15,22	13,88	25,04	6 030
1e Division (SINT-GILLIS-WAAS)	8,43	16,57	20,65	16,21	14,74	23,40	2 504
2e Division (DE KLINGE)	7,29	21,32	19,89	15,69	11,25	24,56	1 262
3e Division (MEERDONK)	11,05	21,01	18,69	9,82	10,78	28,65	733
4e Division (SINT-PAUWELS)	8,83	13,53	17,88	16,45	15,95	27,35	1 404
5e Division (partie VRASENE)	26,77	11,81	18,90	8,66	18,11	15,75	127
SAINT-NICOLAS	10,85	12,74	20,40	18,18	15,61	22,22	27 573
1e Division	2,24	13,09	33,94	20,28	9,33	21,11	3 653
2e Division	7,10	5,74	12,46	26,28	22,73	25,68	1 324
3e Division	34,13	20,87	14,00	8,95	6,26	15,80	4 058
4e Division	6,02	13,44	14,94	21,15	23,13	21,32	2 477
5e Division	4,95	13,26	20,53	24,51	16,77	19,97	4 501
6e Division	2,34	3,76	16,92	32,14	21,37	23,48	1 755
7e Division	6,46	22,58	36,66	11,23	13,04	10,03	2 493
8e Division (NIEUWKERKEN-WAAS)	8,62	9,01	18,74	21,26	17,82	24,55	2 065
9e Division (BELSELE)	9,41	4,64	14,67	13,30	21,86	36,13	3 211
10e Division (partie SINAAI)	18,52	10,66	14,15	11,00	15,28	30,40	2 036
STEKENE	9,18	10,31	21,84	14,43	16,10	28,12	5 924
1e Division	9,64	9,43	22,59	16,40	14,37	27,57	2 470
2e Division	9,42	10,53	22,51	12,37	18,94	26,24	1 795
3e Division (KEMZEKE)	9,27	10,83	22,89	14,60	15,59	26,83	1 219
4e Division (partie SINAAI)	5,45	12,95	12,05	11,36	15,68	42,50	440
TAMISE	4,50	21,18	20,44	15,35	14,19	24,34	9 315
1e Division	2,75	16,60	22,94	16,41	14,65	26,65	2 615
2e Division	2,93	26,63	21,65	16,67	12,89	19,23	3 552
3e Division (STEENDORP)	7,94	24,50	14,41	17,00	13,11	23,04	1 159
4e Division (TIELRODE)	6,03	18,50	19,63	10,46	12,87	32,50	1 243
5e Division (ELVERSELE)	10,19	10,59	16,62	10,99	22,65	28,95	746

UNITES TERRITORIALES	Nombre de bâtiments - ventilation en % selon la période de construction						Nombre total
	Avant 1875	De 1875 a 1918	De 1919 a 1945	De 1946 a 1961	De 1962 a 1970	1971 et au delà	
Province de FLANDRE OCCIDENTALE							
Arrondissement de BRUGES							
BEERNEM	13,46	17,99	11,96	14,86	14,76	26,98	5 015
1e Division (BEERNEM)	15,40	10,58	13,08	15,62	15,57	29,75	2 363
2e Division (OEDELEM)	10,10	26,23	12,21	14,52	14,27	22,66	1 990
3e Division (SINT-JORIS)	16,62	19,64	7,25	13,14	13,29	30,06	662
BLANKENBERGE	1,12	13,82	16,44	13,45	22,62	32,56	11 164
1e Division	1,70	21,48	18,67	11,71	17,52	28,93	4 698
2e Division	0,20	8,14	11,56	18,14	28,24	33,73	3 970
3e Division (UITKERKE)	1,48	8,45	19,99	9,25	23,28	37,54	2 496
BRUGES	15,48	11,43	17,93	18,54	17 19	19,43	47 315
1e Division	74,34	5,21	8,45	6,34	4,15	1,51	1 325
2e Division	55,65	22,34	9,58	5,19	4,25	2,99	2 140
3e Division	69,43	13,49	2,85	4,80	4,25	5,19	2 002
4e Division	55,10	18,38	3,37	7,89	8,26	6,99	2 432
5e Division	39,91	28,10	14,46	5,92	4,41	7 19	2 448
6e Division	62,55	18,51	5,61	4,21	5,19	3,93	713
7e Division	1,71	4,15	26,61	32,18	17 43	17,92	2 048
8e Division	1,54	6,17	27,74	20,61	21,62	22,31	4 347
9e Division	50,00	0,00	8,33	0,00	25,00	16,67	12
10e Division	20,51	14,53	3,42	25,64	9,40	26,50	117
11e Division	50,00	0,00	0,00	25,00	0,00	25,00	4
12e Division	1,04	10,34	21,34	32,67	24,98	9,63	2 118
13e Division	0,45	0,45	2,08	9,35	42,73	44,96	674
14e Division (LISSEWEGE)	7,71	26,65	20,59	14,21	16,30	14,54	908
15e Division (DUDZELE 1e Div.)	13,84	21,37	19,45	14,93	13,97	16,44	730
16e Division (DUDZELE 2e Div.)	12,61	10,81	9,01	9,01	18,02	40,54	111
17e Division (KOOLKERKE)	7,78	9,10	4,91	15,33	28,26	34,61	835
18e Division (partie SINT-KRUIS 1e Div.)	3,43	7,99	17,28	20,65	13,35	37,31	3 356
19e Division (partie SINT-KRUIS 1e Div.)	2,17	12,00	19,22	24,86	26,62	15,12	2 216
21e Division (partie ASSEBROEK 1e Div.)	1,42	7,55	28,95	28,56	12,86	20,66	2 822
22e Division (partie ASSEBROEK 1e Div.)	1,19	9,97	32,58	17,62	10,44	28,19	3 870
23e Division (ASSEBROEK 2e Div.)	1,64	3,28	0,00	1,64	7,38	86,07	122
24e Division (SINT-MICHIELS 1e Div.)	2,73	7,67	9,20	31,40	30,63	18,36	2 086
25e Division (SINT-MICHIELS 2e Div.)	2,27	7,71	13,47	21,71	31,36	23,48	2 777
26e Division (LOPPEM 2e Div.)	7,03	18,38	11,89	14,05	21,62	27,03	185
27e Division (SINT-ANDRIES 1e Div.)	1,81	8,40	22,92	26,42	21,49	18,96	3 202
28e Division (SINT-ANDRIES 2e Div.)	15,38	15,38	15,38	23,08	19,23	11,54	26
29e Division (SINT-ANDRIES 3e Div.)	28,00	12,00	16,00	16,00	16,00	12,00	25
30e Division (SINT-ANDRIES 4e Div.)	4,63	10,63	7,31	9,10	29,56	38,77	1 901
31e Division (SINT-ANDRIES 5e Div.)	2,61	12,59	27 17	19,91	16,90	20,82	1 763
DAMME	20,66	12,98	14,53	16,27	14,16	21,41	3 984
1e Division (DAMME)	40,37	12,57	11,23	13,90	14,71	7,22	374
2e Division (SINT-KRUIS 2e Div.)	26,45	15,48	8,39	11,61	18,71	19,35	155
3e Division (OOSTKERKE)	31,10	9,76	13,11	14,94	10,98	20,12	328
4e Division (HOEKE)	25,00	19,74	7,89	22,37	13,16	11,84	76
5e Division (LAPSCHURE)	31,40	12,08	12,56	22,22	8,21	13,53	207
6e Division (MOERKERKE)	15,84	23,58	17,70	16,64	12,90	13,35	1 124
7e Division (SIJSELE)	15,52	6,34	14,53	16,22	15,81	31,57	1 720

UNITES TERRITORIALES	Nombre de bâtiments - ventilation en % selon la période de construction						Nombre total
	Avant 1875	De 1875 à 1918	De 1919 à 1945	De 1946 à 1961	De 1962 à 1970	1971 et au delà	
JABBEKE	11,75	11,51	13,44	18,46	15,54	29,31	4 248
1e Division (JABBEKE)	10,23	10,63	14,84	20,52	15,31	28,48	1 496
2e Division (ZERKEGEM)	10,49	17,48	18,88	23,78	14,34	15,03	572
3e Division (STALHILLE)	30,66	22,65	13,94	13,24	6,97	12,54	287
4e Division (VARSENARE 1e Div.)	10,17	5,03	11,25	13,92	18,46	41,16	1 013
5e Division (VARSENARE 2e Div.)	4,99	1,17	8,50	20,82	16,72	47,80	341
6e Division (SNELLESEM)	14,47	20,41	10,76	16,88	15,77	21,71	539
KNOKKE-HEIST	0,59	3,61	15,70	21,75	28,87	29,48	25 760
1e Division (partie KNOKKE 1e Div.)	0,12	2,23	14,91	30,61	26,61	25,51	4 877
2e Division (KNOKKE 2e Div.)	0,26	0,67	21,20	18,36	25,81	33,70	3 878
3e Division (KNOKKE 3e Div.)	1,65	8,46	32,73	21,50	15,33	20,33	1 879
4e Division (partie KNOKKE 1e Div.)	0,10	0,99	9,80	19,62	32,28	37,21	4 133
5e Division (HEIST)	1,15	5,97	8,84	16,48	29,72	37,84	2 093
6e Division (HEIST)	0,50	9,82	19,78	16,97	17,27	35,65	2 993
7e Division (HEIST)	0,07	1,99	9,28	15,84	46,77	26,06	2 867
8e Division (HEIST)	0,06	0,31	6,64	36,40	45,80	10,78	1 596
9e Division (partie RAMSKAPPELLE-) DUDZELE	16,38	10,34	22,84	10,78	17,24	22,41	232
10e Division (WESTKAPPELLE)	1,73	7,43	22,61	22,19	21,86	24,17	1 212
OOSTKAMP	13,45	12,81	12,05	13,72	16,06	31,91	7 611
1e Division	14,73	13,71	15,71	14,17	14,78	26,90	2 145
2e Division	6,94	44,44	5,09	14,35	7,87	21,30	216
3e Division	8,01	6,09	10,22	10,68	13,59	51,41	2 134
4e Division (HERTSBERGE)	8,54	14,24	11,56	11,22	23,95	30,49	597
5e Division (RUDDERVOORDE)	19,93	15,19	12,13	16,41	16,77	19,57	1 962
6e Division (WAARDAMME)	14,36	12,93	7,90	16,52	22,62	25,67	557
TORHOUT	12,01	9,93	15,90	18,54	19,25	24,36	6 887
1e Division	17,04	12,53	12,89	20,12	21,23	16,19	2 242
2e Division	6,94	8,15	15,37	16,12	22,49	30,93	2 134
3e Division	13,55	7,85	18,25	19,25	14,90	26,20	2 000
4e Division (partie AARTRIJKE + partie ICHTEGEM)	5,09	14,09	22,11	18,98	14,09	25,64	511
ZEDELGEM	7 70	9,81	16,10	16,73	19,11	30,55	7 286
1e Division (ZEDELGEM)	6,11	9,19	15,43	16,96	18,58	33,72	2 470
2e Division (LOPPEM)	6,44	7,32	12,51	12,51	22,08	39,15	1 599
3e Division (VELDEGEM)	6,83	8,14	18,97	23,11	19,91	23,04	1 597
4e Division (AARTRIJKE)	12,22	14,88	17,84	14,26	16,17	24,63	1 620
ZUIENKERKE	28,57	12,91	11,63	14,38	14,68	17,83	1 015
1e Division	26,38	22,70	14,42	13,50	8,59	14,42	326
2e Division	5,77	1,92	3,85	6,73	15,38	66,35	104
3e Division (MEETKERKE)	39,55	11,86	7,91	19,21	11,30	10,17	177
4e Division (HOUTAVE)	43,01	9,33	12,95	20,73	5,18	8,81	193
5e Division (NIEUWMUNSTER)	20,93	7,44	13,02	9,77	34,88	13,95	215
Arrondissement de DIXMUDE							
DIXMUDE	1,13	4,85	53,63	12,50	11,19	16,70	6 478
1e Division	0,00	0,22	47,05	15,74	15,57	21,41	1 798
2e Division (ESEN)	0,21	2,96	46,51	8,03	10,78	31,50	946
3e Division (KAASKERKE)	0,00	0,46	53,24	21,76	8,80	15,74	216
4e Division (BEERST)	0,00	0,44	62,23	13,54	13,10	10,70	458

UNITES TERRITORIALES	Nombre de bâtiments - ventilation en % selon la période de construction						Nombre total
	Avant 1875	De 1875 à 1918	De 1919 à 1945	De 1946 à 1961	De 1962 à 1970	1971 et au delà	
5e Division (KEIEM)	0,49	3,68	65,69	11,03	6,13	12,99	408
6e Division (LEKE)	7,24	7,44	46,77	13,70	12,52	12,33	511
7e Division (VLADSLO)	3,36	29,38	43,19	9,73	5,66	8,67	565
8e Division (partie WOUMEN)	0,37	0,19	63,55	10,84	12,52	12,52	535
9e Division (NIEUWKAPELLE)	1,95	9,27	70,24	8,29	3,41	6,83	205
10e Division (SINT-JACOBS-KAPELLE)	0,00	5,08	67,80	16,95	3,39	6,78	59
11e Division (OUDEKAPELLE)	0,00	1,33	73,33	18,67	5,33	1,33	75
12e Division (OOSTKERKE)	0,00	1,75	68,42	11,40	10,53	7,89	114
13e Division (LAMPERNISSE)	5,56	22,22	46,30	11,11	6,48	8,33	108
14e Division (PERVIJZE)	0,25	2,02	68,69	8,59	10,35	10,10	396
15e Division (STUIVEKENSKERKE)	0,00	2,38	69,05	16,67	3,57	8,33	84
HOUTHULST	0,03	0,74	57,39	14,55	11,04	16,25	3 513
1e Division (HOUTHULST)	0,00	0,88	49,01	19,50	12,88	17,73	1 359
2e Division (MERKEM)	0,11	0,45	70,05	7,09	9,12	13,18	888
3e Division (partie WOUMEN)	0,00	0,73	61,71	14,52	8,71	14,34	551
4e Division (KLERKEN)	0,00	0,84	54,27	14,41	11,75	18,74	715
KOEKELARE	7,46	12,30	24,85	21,68	13,80	19,91	3 058
1e Division	6,86	9,86	25,29	22,49	14,67	20,83	2 535
2e Division (BOVEKERKE)	5,67	21,92	25,12	19,70	10,10	17,49	406
3e Division (ZANDE)	26,50	31,62	14,53	11,11	7,69	8,55	117
KORTEMARK	4,15	20,32	27,00	16,36	13,06	19,12	4 818
1e Division (KORTEMARK)	1,86	21,09	20,35	18,28	14,61	23,81	2 314
2e Division (HANDZAME)	8,13	20,46	27,69	12,57	11,34	19,80	1 217
3e Division (WERKEN)	8,24	29,40	32,07	12,69	8,24	9,35	449
4e Division (ZARREN)	2,51	13,13	41,65	18,50	13,84	10,38	838
LO-RENINGE	11,01	22,41	34,97	11,79	8,23	11,59	1 544
1e Division (LO)	10,57	27,78	24,73	12,01	9,50	15,41	558
2e Division (POLLINKHOVE)	24,16	31,46	13,76	12,36	7,87	10,39	356
3e Division (RENINGE)	5,17	16,16	50,43	10,99	6,90	10,34	464
4e Division (NOORDSCHOTE)	0,60	2,41	71,69	12,05	8,43	4,82	166
Arrondissement d'YPRES							
HEUVELLAND	0,94	7,54	62,62	7,57	7,73	13,60	3 831
1e Division (WIJTSCHATE)	0,21	0,64	72,72	6,05	6,26	14,12	942
2e Division (WULVERGEM)	0,71	3,57	72,86	9,29	7,14	6,43	140
3e Division (NEUVE-EGLISE)	0,00	1,32	79,21	3,84	5,43	10,20	755
4e Division (DRANOUTER)	0,00	3,24	78,64	5,83	6,80	5,50	309
5e Division (WESTOUTER)	3,74	14,08	30,89	14,66	14,08	22,56	696
6e Division (LOKER)	1,23	31,97	32,99	7,58	7,17	19,06	488
7e Division (KEMMEL)	0,20	0,80	78,84	6,79	6,39	6,99	501
YPRES	0,09	0,53	57,74	10,42	10,81	20,42	13 865
1e Division	0,05	0,16	73,24	7,82	6,61	12,13	3 785
2e Division	0,04	0,09	47,07	14,83	11,59	26,38	2 286
3e Division	0,06	0,00	44,00	11,53	17,53	26,88	1 700
4e Division (partie BRIELEN)	0,00	0,00	44,50	11,24	17,43	26,83	436
5e Division (partie BOEZINGE)	0,00	0,00	37,14	0,00	5,71	57,14	35
6e Division (partie SINT-JAN)	0,00	1,67	48,06	16,67	19,72	13,89	360
7e Division (partie SINT-JAN)	0,00	0,00	66,67	13,89	11,11	8,33	36
8e Division (BOEZINGE)	0,13	0,90	58,26	8,58	9,73	22,41	781

UNITES TERRITORIALES	Nombre de bâtiments - ventilation en % selon la période de construction						Nombre total
	Avant 1875	De 1875 à 1918	De 1919 à 1945	De 1946 à 1961	De 1962 à 1970	1971 et au delà	
9e Division (ZUIDSCHOTE)	0,00	0,00	73,33	9,33	6,67	10,67	150
10e Division (partie BRIELEN)	0,00	0,00	58,33	4,17	20,83	16,67	24
11e Division (ELVERDINGE)	0,97	3,04	51,18	8,85	7,33	28,63	723
12e Division (VLAMERTINGE)	0,00	1,63	59,12	10,27	10,00	18,98	1 470
13e Division (DIKKEBUS)	0,00	0,53	50,71	6,21	14,01	28,55	564
14e Division (VOORMEZELE)	0,00	0,00	66,25	9,50	14,25	10,00	400
15e Division (HOLLEBEKE)	0,00	0,36	69,93	5,43	11,59	12,68	276
16e Division (ZILLEBEKE)	0,00	0,24	52,80	13,71	8,82	24,43	839
LANGEMARK-POELKAPELLE	0,10	0,42	61,21	11,86	10,01	16,39	2 867
1e Division (LANGEMARK)	0,16	0,54	57,26	12,10	10,75	19,19	1 860
2e Division (BIKSCHOTE)	0,00	0,80	74,80	12,40	5,20	6,80	250
3e Division (POELKAPELLE)	0,00	0,00	66,45	11,10	9,78	12,68	757
MESSINES	0,23	2,76	76,09	4,60	7,82	8,51	435
Messines	0,23	2,76	76,09	4,60	7,82	8,51	435
POPERINGE	11,38	25,50	22,83	12,91	10,88	16,50	8 702
1e Division	10,31	17,39	28,34	14,86	14,29	14,81	2 484
2e Division	10,25	22,89	21,85	17,12	10,57	17,32	1 542
3e Division	14,99	21,69	11,30	12,48	13,25	26,29	1 434
4e Division (RENINGELST)	4,43	38,52	25,08	7,21	10,33	14,43	610
5e Division (KROMBEKE)	4,26	30,40	31,53	14,49	7,10	12,22	352
6e Division (PROVEN)	21,31	29,39	11,35	12,44	9,02	16,49	643
7e Division (ROESBRUGGE-HARINGE)	8,63	27,16	37,21	9,58	7,06	10,36	637
8e Division (WATOU)	12,70	41,90	21,00	7,50	4,80	12,10	1 000
VLETEREN	4,91	34,79	22,51	15,21	9,82	12,75	1 670
1e Division (OOSTVLETEREN)	5,18	36,10	19,69	11,92	11,92	15,20	579
2e Division (WESTVLETEREN)	7,44	41,02	17,42	13,79	9,26	11,07	551
3e Division (WOESTEN)	2,04	27,04	30,74	20,19	8,15	11,85	540
WERVIK	5,65	10,99	41,85	13,48	11,85	16,17	7 587
1e Division (WERVIK)	7,48	14,55	37,05	13,24	11,01	16,67	5 266
3e Division (GELUWE)	1,51	2,93	52,74	14,05	13,74	15,04	2 321
ZONNEBEKE	0,22	0,55	62,69	8,77	9,90	17,86	4 514
1e Division (ZONNEBEKE)	0,00	0,40	60,40	6,67	11,52	21,01	1 485
2e Division (PASSENDALE)	0,08	0,25	62,68	10,70	11,46	14,83	1 187
3e Division (BESELARE)	0,40	1,01	62,73	8,69	6,26	20,91	990
4e Division (GELUVELD)	0,00	0,00	63,52	10,59	10,10	15,80	614
5e Division (ZANDVOORDE)	2,10	2,52	74,79	7,98	6,72	5,88	238
Arrondissement de COURTRAI							
ANZEGEM	8,32	15,62	20,47	20,56	13,91	21,12	5 370
1e Division	14,46	12,93	20,22	20,27	14,41	17,71	1 756
2e Division (GIJZELBRECHTEGEM)	19,73	17,69	10,20	10,20	25,17	17,01	147
3e Division (INGOOIGEM)	5,33	19,05	22,56	22,00	12,93	18,14	882
4e Division (KASTER)	9,43	33,02	11,01	15,72	12,58	18,24	318
5e Division (TIEGEM)	7,54	22,75	24,50	18,30	11,44	15,48	743
6e Division (VICHTE)	2,03	9,45	20,54	23,16	14,30	30,51	1 524
AVELGEM	3,91	18,78	26,71	17,36	12,93	20,30	3 680
1e Division (AVELGEM)	2,31	14,02	31,77	19,07	12,87	19,97	2 339
2e Division (WAARMAARDE)	5,79	26,64	22,39	16,99	6,95	21,24	259

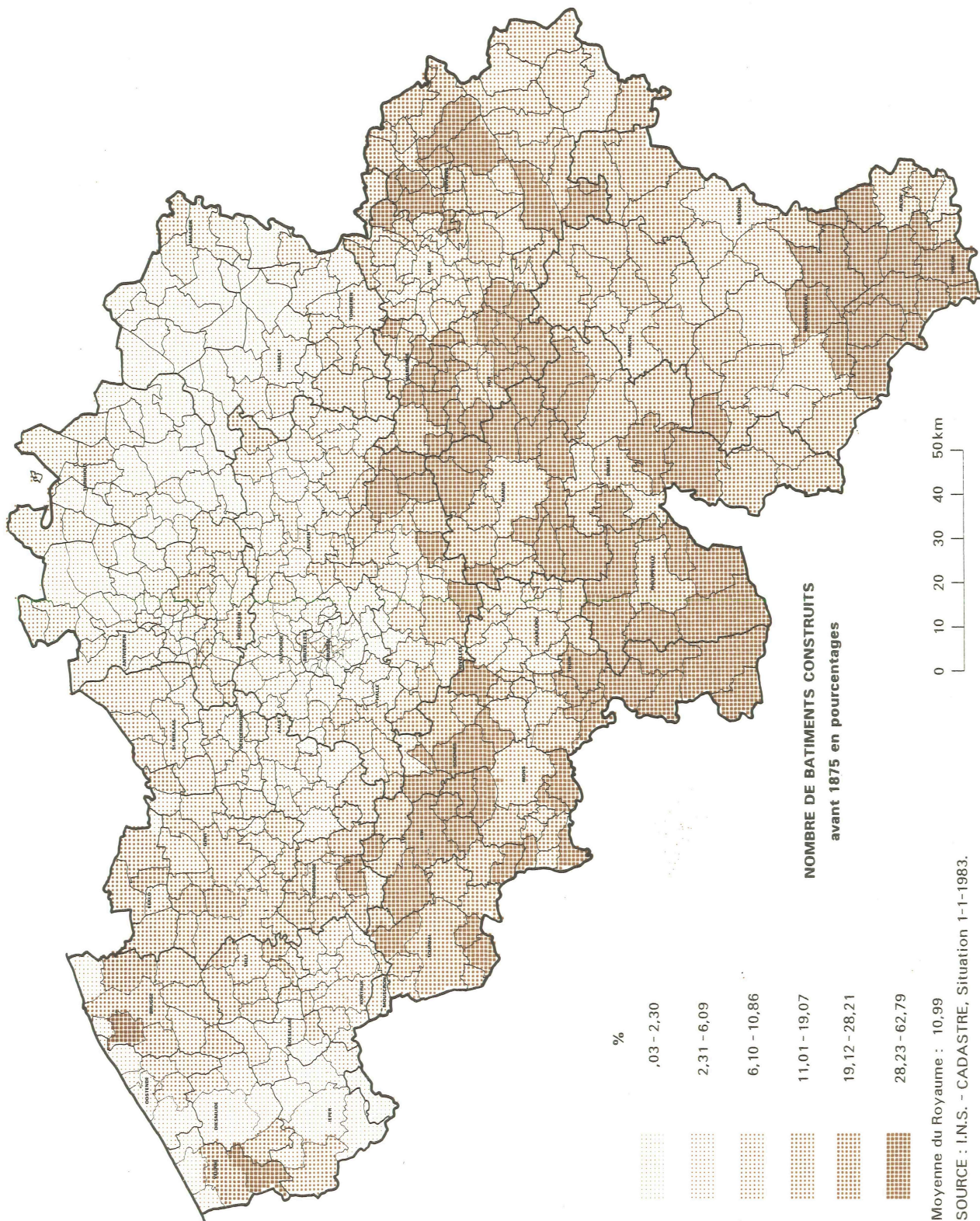
UNITES TERRITORIALES	Nombre de bâtiments - ventilation en % selon la période de construction						Nombre total
	Avant 1875	De 1875 à 1918	De 1919 à 1945	De 1946 à 1961	De 1962 à 1970	1971 et au delà	
3e Division (KERKHOVE)	7,16	21,48	14,07	17,78	20,49	19,01	405
4e Division (OUTRIJVE)	6,50	28,51	19,29	12,79	11,32	21,59	477
5e Division (BOSSUIT)	7,50	35,50	16,50	8,00	10,00	22,50	200
DEERLIJK	3,43	10,12	24,50	19,94	15,84	26,18	4 458
1e Division	3,39	9,36	20,75	18,09	14,02	34,39	2 361
2e Division	3,48	10,97	28,71	22,03	17,88	16,93	2 097
HARELBEKE	5,06	10,29	21,73	22,69	15,98	24,26	10 323
1e Division	3,21	13,33	30,25	19,22	12,16	21,83	2 648
2e Division	2,29	6,00	17,02	19,84	23,19	31,66	2 268
3e Division	0,75	8,04	20,64	34,33	16,53	19,71	2 674
4e Division (BAVIKHOVE)	7,75	12,31	19,00	19,15	14,51	27,28	1 316
5e Division (HULSTE)	18,56	13,83	17,93	15,03	11,93	22,72	1 417
COURTRAI	8,35	16,23	20,15	20,50	15,80	18,97	32 141
1e Division	9,81	7,70	12,75	29,61	20,04	20,09	4 221
2e Division	9,74	19,04	25,39	21,75	11,13	12,94	3 871
3e Division	16,54	18,53	24,85	16,33	14,54	9,21	6 081
4e Division	5,62	19,28	12,87	27,79	15,74	18,70	4 498
5e Division (BISSEGEM)	0,51	11,73	30,31	22,82	16,87	17,77	2 336
6e Division (MARKE)	0,87	16,87	12,11	14,25	21,53	34,36	2 750
8e Division (HEULE)	2,99	14,65	26,46	17,69	14,63	23,59	4 218
9e Division (AALBEKE)	10,27	14,88	20,80	17,93	15,84	20,28	1 149
10e Division (ROLLEGEM)	9,64	28,47	17,36	10,10	12,40	22,04	1 089
11e Division (BELLEGEM)	11,88	14,74	14,42	13,72	17,03	28,21	1 574
12e Division (KOOIGEM)	17,51	25,99	15,25	14,69	5,65	20,90	354
KURNE	9,37	10,10	18,61	19,41	17,49	25,02	4 792
Kurne	9,37	10,10	18,61	19,41	17,49	25,02	4 792
LENDELEDE	12,94	8,11	21,76	16,12	17,88	23,19	2 109
Lendelede	12,94	8,11	21,76	16,12	17,88	23,19	2 109
MENIN	6,07	17,93	33,16	15,54	11,70	15,59	14 655
1e Division	10,17	26,33	26,10	15,20	11,28	10,93	6 598
2e Division	5,21	12,58	42,02	12,06	7,37	20,77	2 687
3e Division (LAUWE)	1,05	7,79	38,99	20,90	14,53	16,74	3 339
5e Division (REKEM)	2,17	14,43	34,81	12,46	14,13	22,01	2 031
ESPIERRES-HELCHIN	13,33	18,28	32,67	7,78	9,91	18,04	848
1e Division (ESPIERRES)	20,98	14,51	19,87	8,26	10,94	25,45	448
2e Division (HELCHIN)	4,75	22,50	47,00	7,25	8,75	9,75	400
WAREGEM	8,62	8,87	14,56	23,79	15,90	28,25	13 184
1e Division	5,22	7,43	20,61	24,16	10,75	31,82	3 580
2e Division	10,09	5,76	10,31	22,81	19,38	31,65	2 657
3e Division	9,63	6,08	9,30	30,76	16,06	28,17	1 775
4e Division (BEVEREN-LEIE)	11,56	9,18	15,64	20,79	14,81	28,02	2 059
5e Division (DESSELGEM)	10,83	15,22	16,67	21,49	17,31	18,49	1 866
6e Division (SINT-ELOOIS-VIJVE)	5,69	13,63	8,74	23,34	22,69	25,90	1 247
WEVELGEM	7,82	9,67	25,42	17,04	15,96	24,09	11 950
1e Division	6,63	10,11	30,43	22,04	17,11	13,69	2 958
2e Division	5,00	11,93	27,83	15,50	17,36	22,39	3 220

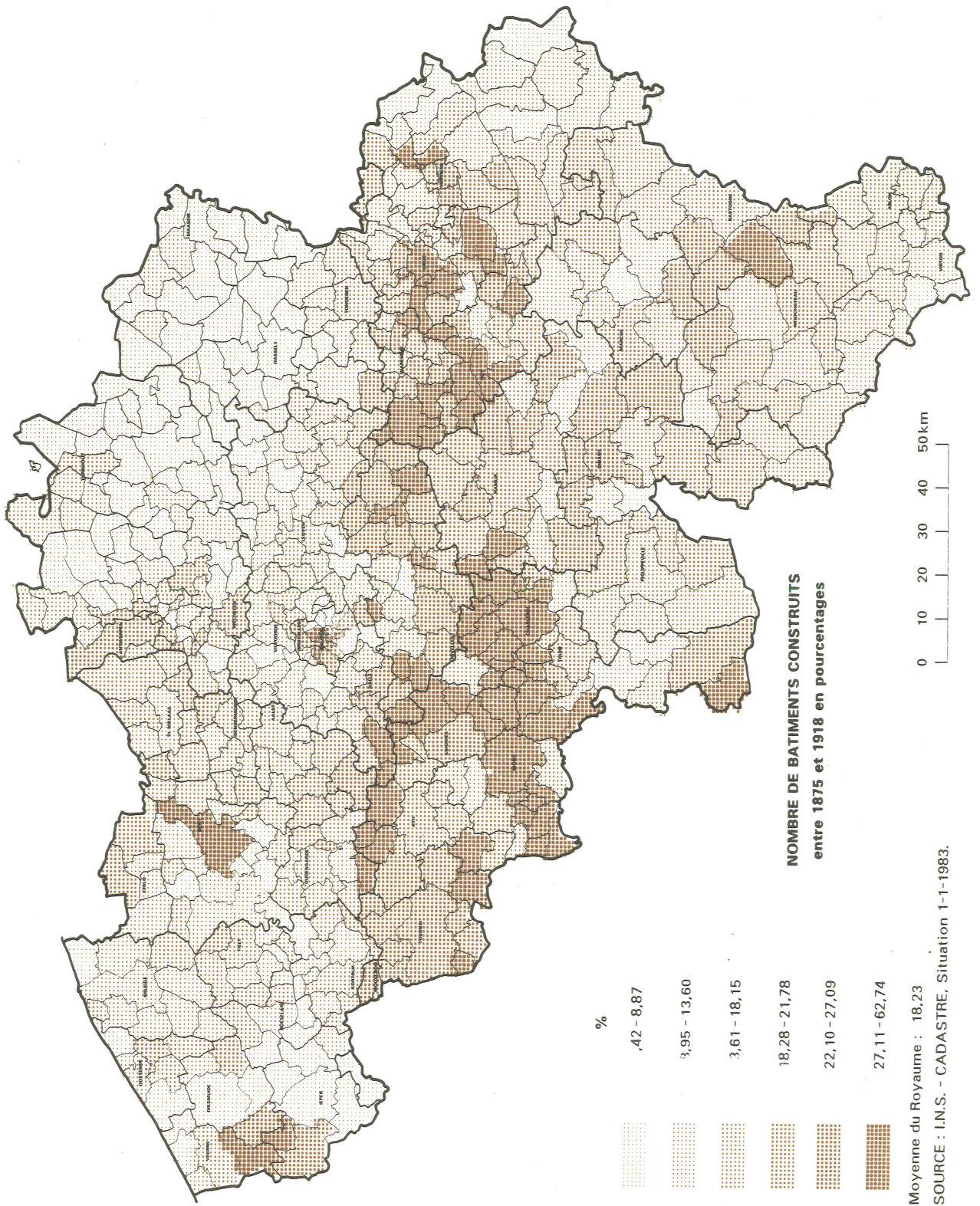
UNITES TERRITORIALES	Nombre de bâtiments - ventilation en % selon la période de construction						Nombre total
	Avant 1875	De 1875 a 1918	De 1919 a 1945	De 1946 a 1961	De 1962 a 1970	1971 et au delà	
3e Division (GULLEGEM)	0,99	9,46	28,60	17,36	15,38	28,21	3 329
4e Division (MOORSELE)	22,27	6,47	11,87	12,57	13,51	33,32	2 443
ZWEVEGEM	7,59	13,59	20,20	21,27	15,84	21,51	9 028
1e Division (ZWEVEGEM)	5,86	9,36	20,44	24,57	17,83	21,94	4 981
3e Division (OTEGEM)	5,03	14,76	18,82	22,35	16,79	22,25	935
4e Division (HEESTERT)	7,02	21,98	18,99	16,41	11,35	24,25	969
5e Division (MOEN)	6,45	18,13	21,96	15,98	16,82	20,65	1 070
6e Division (SINT-DENIJS)	19,48	20,13	19,66	14,63	8,85	17,24	1 073
Arrondissement d'OSTENDE							
BREDENE	0,66	9,62	23,87	18,95	15,92	30,98	4 554
1e Division	0,57	9,95	23,84	15,70	15,44	34,51	2 643
2e Division	0,78	9,16	23,91	23,44	16,59	26,11	1 911
DE HAAN	2,08	6,83	14,27	16,68	20,95	39,19	8 142
1e Division (KLEMSKERKE)	2,54	8,36	19,58	15,26	18,73	35,53	3 192
2e Division (VLISSEGEM)	5,69	5,92	16,63	32,95	14,88	23,92	1 317
3e Division (WENDUINE)	0,36	5,81	8,75	12,03	25,10	47,95	3 633
GISTEL	6,64	16,87	20,96	17,66	15,06	22,81	4 037
1e Division	4,40	14,52	23,35	17,59	15,10	25,03	2 933
2e Division (MOERE)	10,22	22,61	18,48	15,43	15,22	18,04	460
3e Division (ZEVEKOTE)	23,94	22,54	7,98	18,31	15,49	11,74	213
4e Division (SNAASKERKE)	9,51	23,90	13,69	20,19	14,39	18,33	431
ICHTEGEM	10,86	15,07	19,67	19,63	12,62	22,16	5 064
1e Division (ICHTEGEM)	8,30	15,60	21,81	19,95	12,65	21,68	2 205
2e Division (EERNEGEM)	12,74	14,40	17,73	19,07	12,78	23,29	2 465
3e Division (BEKEGEM)	13,45	16,24	19,80	21,32	11,42	17,77	394
MIDDELKERKE	0,99	5,78	9,39	12,68	24,92	46,25	18 706
1e Division	0,39	8,60	7,44	9,03	36,18	38,35	4 837
2e Division	0,08	1,54	1,30	8,63	23,36	65,09	3 695
3e Division	0,07	1,73	6,86	15,35	10,19	65,79	2 768
4e Division (WILSKERKE)	5,32	12,93	25,86	8,75	13,69	33,46	263
5e Division (LEFFINGE)	14,21	20,10	16,39	8,83	24,58	15,88	781
6e Division (SINT-PIETERS-KAPELLE)	8,89	6,67	64,44	6,67	2,22	11,11	90
7e Division (SCHORE)	0,88	7,96	60,18	14,16	3,54	13,27	113
8e Division (MANNEKENSVERE)	0,00	9,24	66,39	2,52	14,29	7,56	119
9e Division (SLIJPE)	5,31	14,73	49,28	8,94	11,35	10,39	414
10e Division (WESTENDE)	0,10	4,89	7,13	18,01	26,28	43,58	5 046
11e Division (LOMBARDSIJDE)	0,00	6,03	33,28	21,90	24,48	14,31	580
OSTENDE	1,11	11,82	15,60	20,01	27,83	23,64	33 321
1e Division	2,70	15,26	5,25	22,16	35,16	19,47	8 964
2e Division	0,38	5,45	22,35	31,21	19,28	21,33	1 852
3e Division	0,00	9,76	37,44	23,95	15,17	13,68	3 349
4e Division	0,03	9,68	19,05	21,75	26,83	22,65	7 364
5e Division	0,14	4,65	15,37	25,95	32,06	21,81	2 127
6e Division	0,11	27,37	5,31	7,65	33,41	26,16	2 733
9e Division (STENE)	1,43	6,42	18,41	13,45	23,08	37,21	4 953
11e Division (partie MIDDELKERKE LEFFINGE)	1,74	11,06	7,20	16,77	18,88	44,35	805
12e Division (ZANDVOORDE)	2,30	14,82	18,14	11,75	33,30	19,68	1 174

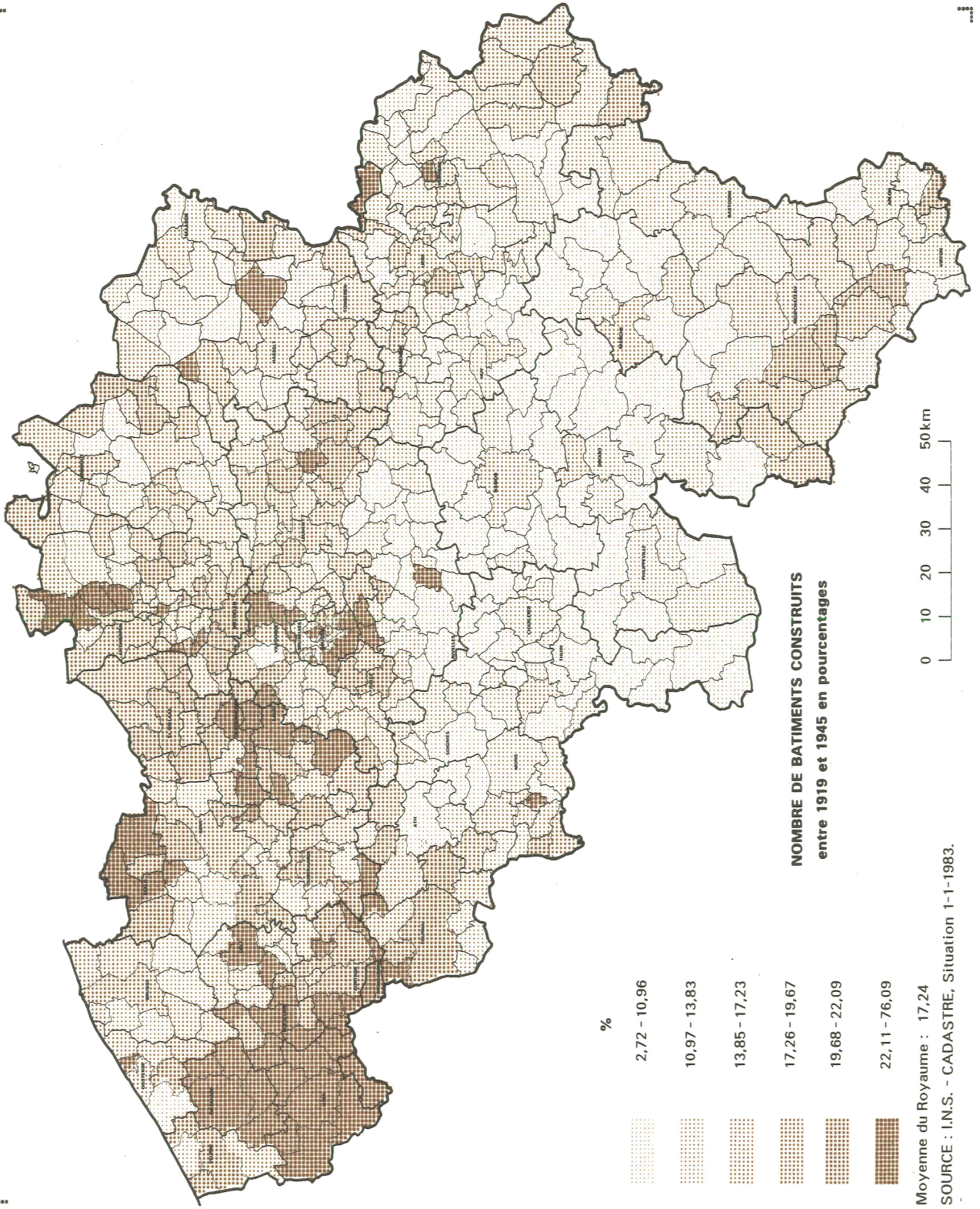
UNITES TERRITORIALES	Nombre de bâtiments - ventilation en % selon la période de construction						Nombre total
	Avant 1875	De 1875 a 1918	De 1919 a 1945	De 1946 a 1961	De 1962 a 1970	1971 et au delà	
OUDENBURG	8,21	19,24	16,07	18,99	14,41	23,08	3 254
1e Division (OUDENBURG)	4,83	23,50	15,71	16,44	12,57	26,95	1 655
2e Division (ETTELGEM)	17,00	19,02	17,67	23,04	11,19	12,08	447
3e Division (ROKSEM)	9,25	12,40	14,76	22,05	20,08	21,46	508
4e Division (WESTKERKE)	9,94	13,82	16,93	20,34	16,93	22,05	644
Arrondissement de ROULERS							
HOOGLEDE	9,58	13,93	20,97	16,09	16,67	22,76	3 467
1e Division (HOOGLEDE)	8,20	15,17	23,17	14,38	16,65	22,43	2 024
2e Division (GITS)	11,50	12,20	17,88	18,50	16,70	23,22	1 443
INGELMUNSTER	13,54	10,84	21,53	18,28	15,27	20,54	4 328
Ingelmunster	13,54	10,84	21,53	18,28	15,27	20,54	4 328
IZEGEM	3,11	17 13	23,82	18,21	15,94	21,78	11 091
1e Division	1,87	23,08	24,89	14,44	11,13	24,58	2 937
2e Division (EMELGEM)	5,05	15,40	25,06	21,81	17,73	14,96	2 059
3e Division	1,89	13,99	13,14	28,83	16,24	25,91	1 644
4e Division	0,87	17,26	30,34	15,70	16,86	18,97	3 464
5e Division (KACHTEM)	12,66	7,80	12,97	13,07	22,80	30,70	987
LEDEGEM	11,18	8,73	21,85	16,87	18,16	23,20	3 711
1e Division (LEDEGEM)	14,30	7 45	26,71	15,66	16,08	19,80	1 692
2e Division (ROLLEGEM-KAPELLE)	24,16	6,93	11,55	13,85	18,47	25,04	563
3e Division (SINT-ELOOIS-WINKEL)	2,54	10,92	20,19	19,44	20,47	26,44	1 456
LICHTERVELDE	6,01	16,48	23,67	14,73	16,67	22,43	3 143
Lichtervelde	6,01	16,48	23,67	14,73	16,67	22,43	3 143
MOORSLEDE	0,43	1,92	46,55	13,39	14,08	23,64	4 226
1e Division (MOORSLEDE)	0,44	2,57	52,88	12,20	12,75	19,16	2 729
2e Division (DADIZELE)	0,40	0,73	35,00	15,56	16,50	31,80	1 497
ROULERS	3,45	11,05	29,39	17,49	14,84	23,79	22 199
1e Division	1,34	10,78	29,75	13,39	19,05	25,70	5 093
2e Division	3,71	12,84	35,76	15,10	10,87	21,71	5 389
3e Division	2,02	8,04	28,28	32,16	7,85	21,66	3 172
4e Division	1,07	17 43	28,08	16,36	19,71	17,34	2 151
5e Division (BEVEREN)	8,30	9,10	18,80	17,09	18,68	28,02	1 638
6e Division (OEKENE)	15,90	20,12	13,08	12,68	13,88	24,35	497
7e Division (RUMBEKE 1e Div.)	5,67	7,00	27 49	14,77	11,24	33,83	1 957
8e Division (RUMBEKE 2e Div.)	3,65	8,47	29,15	16,59	20,42	21,72	2 302
STADEN	2,85	2,38	47 13	15,10	12,93	19,61	4 284
1e Division (STADEN)	0,19	0,52	54,83	13,94	11,78	18,75	2 123
2e Division (OOSTNIEUWKERKE)	8,84	6,50	31,80	18,43	15,11	19,34	1 324
3e Division (WESTROZEBEKE)	0,12	0,60	51,85	12,78	12,43	22,22	837
Arrondissement de TIELT							
ARDOOIE	13,64	14,05	16,98	17 11	13,56	24,65	3 886
1e Division (ARDOOIE)	15,16	12,34	17 14	17,51	13,68	24,18	2 982
2e Division (KOOLSKAMP)	8,63	19,69	16,48	15,82	13,16	26,22	904

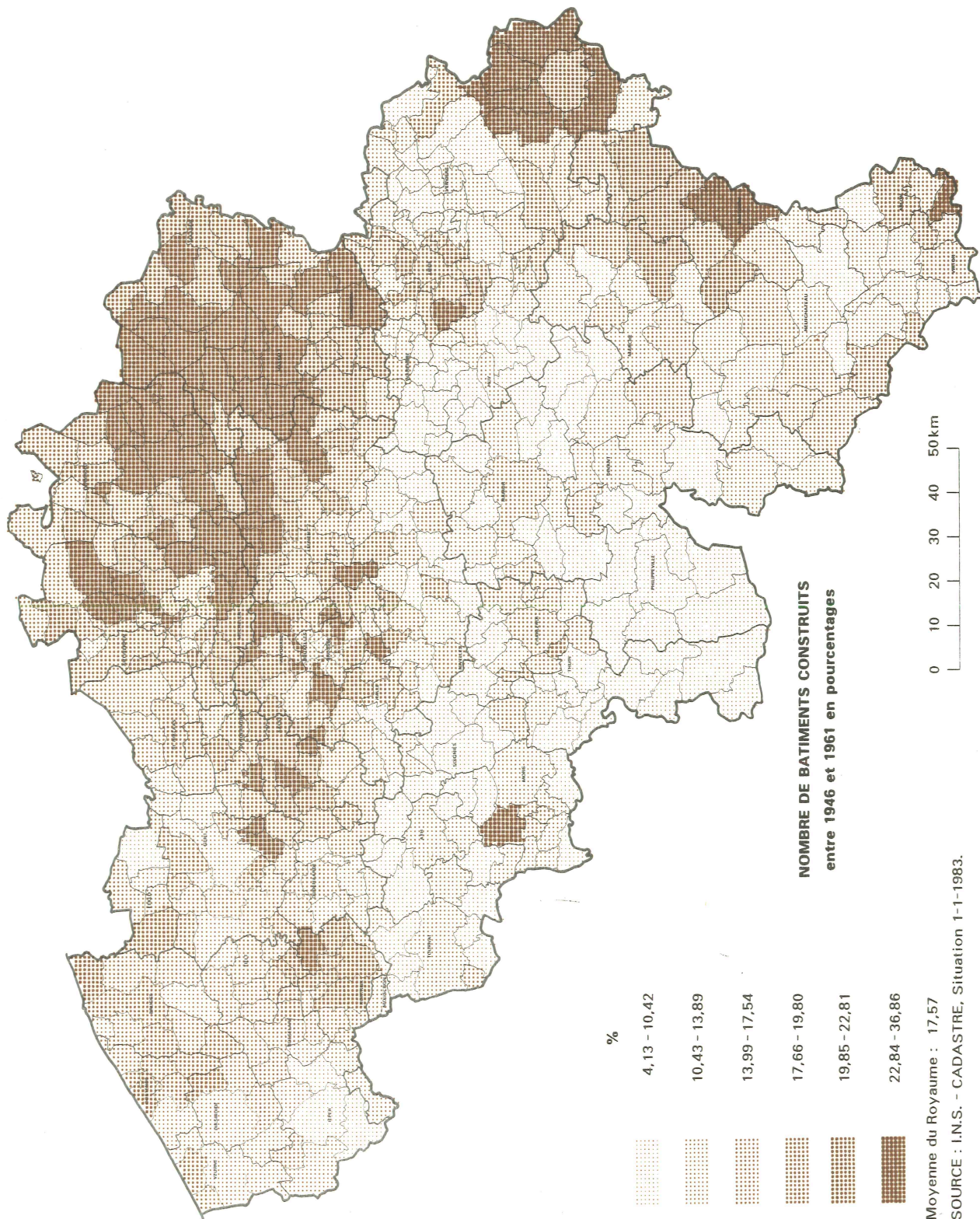
UNITES TERRITORIALES	Nombre de bâtiments - ventilation en % selon la période de construction						Nombre total
	Avant 1875	De 1875 à 1918	De 1919 à 1945	De 1946 à 1961	De 1962 à 1970	1971 et au delà	
DENTERGEM	19,50	11,47	16,79	16,19	12,76	23,30	3 026
1e Division (DENTERGEM)	16,89	12,84	17,76	16,22	14,67	21,62	1 036
2e Division (MARKEGEM)	24,05	12,66	15,51	14,56	10,76	22,47	316
3e Division (OESELGEM)	11,88	11,21	16,64	17,32	14,43	28,52	589
4e Division (WAKKEN)	24,79	9,95	16,31	16,04	10,60	22,30	1 085
MEULEBEKE	7,83	11,26	25,99	19,14	13,11	22,66	4 378
1e Division	8,28	11,79	23,99	17,57	11,79	26,58	2 197
2e Division	7,38	10,73	28,01	20,72	14,44	18,71	2 181
OOSTROZEBEKE	21,06	6,72	12,04	21,13	16,96	22,09	2 707
OOSTROZEBEKE	21,06	6,72	12,04	21,13	16,96	22,09	2 707
PITTEM	15,85	11,32	16,40	16,40	14,21	25,81	2 561
1e Division (PITTEM)	15,60	10,16	16,88	16,73	15,70	24,94	1 949
2e Division (EGEM)	16,67	15,03	14,87	15,36	9,48	28,59	612
RUISELEDE	24,34	18,83	12,72	12,57	10,08	21,46	2 013
Ruiselede	24,34	18,83	12,72	12,57	10,08	21,46	2 013
TIELT	9,94	14,04	25,12	15,12	14,63	21,15	7 559
1e Division	10,17	14,04	26,05	15,59	14,60	19,55	2 123
2e Division	10,91	10,45	17,63	13,43	19,87	27,71	1 072
3e Division	6,53	13,33	29,83	17,80	14,80	17,71	2 236
4e Division (SCHUIFERSKAPELLE)	20,24	18,29	16,10	10,73	10,98	23,66	410
5e Division (KANEGEM)	24,56	21,05	13,60	10,75	10,53	19,52	456
6e Division (AARSELE)	6,10	14,42	28,68	14,03	12,60	24,17	1 262
WIELSBEKE	8,14	16,40	14,26	21,24	15,48	24,48	3 366
1e Division (WIELSBEKE)	9,81	15,84	13,38	21,34	15,76	23,87	1 345
2e Division (OOIGEM)	3,61	15,06	15,33	21,73	16,14	28,13	1 109
3e Division (SINT-BAAFS-VIJVE)	11,18	18,86	14,25	20,50	14,25	20,94	912
WINGENE	18,76	17,02	14,40	16,11	14,50	19,21	4 841
1e Division (WINGENE)	20,64	15,01	14,19	14,05	13,69	22,42	2 805
2e Division (ZWEVEZELE)	16,16	19,79	14,69	18,96	15,62	14,78	2 036
Arrondissement de FURNES							
ALVERINGEM	29,39	30,33	14,45	10,46	5,98	9,37	2 657
1e Division	25,11	32,12	10,52	11,22	8,42	12,62	713
2e Division (HOOGSTADE)	25,58	31,40	16,86	15,70	2,91	7,56	172
3e Division (OEREN)	44,44	25,93	11,11	7,41	3,70	7,41	27
4e Division (SINT-RIJKERS)	33,33	30,16	9,52	14,29	6,35	6,35	63
5e Division (LEISELE)	42,92	21,24	12,61	9,51	2,21	11,50	452
6e Division (GIJVERINKHOVE)	44,31	23,95	12,57	6,59	9,58	2,99	167
7e Division (IZENBERGE)	21,30	32,17	20,87	11,30	6,52	7,83	230
8e Division (STAVELE)	19,84	37,57	18,78	11,64	5,56	6,61	378
9e Division (BEVEREN-IJZER)	29,23	31,87	16,26	7,91	5,93	8,79	455
LA PANNE	0,42	9,83	20,34	14,41	15,65	39,36	8 913
1e Division	0,14	8,84	29,91	18,34	24,57	18,20	3 517
2e Division	0,05	5,72	10,33	10,52	10,43	62,95	4 211
3e Division (ADINKERKE)	2,53	27,34	27,51	16,54	7,76	18,31	1 185

UNITES TERRITORIALES	Nombre de bâtiments - ventilation en % selon la période de construction						Nombre total
	Avant 1875	De 1875 à 1918	De 1919 à 1945	De 1946 à 1961	De 1962 à 1970	1971 et au delà	
KOKSIJDE	0,35	2,81	12,83	19,77	28,91	35,33	18 063
1e Division	0,07	1,10	12,67	26,33	30,04	29,80	5 732
2e Division	0,00	0,94	15,58	23,48	27,73	32,27	3 722
3e Division	0,21	3,69	27,02	18,40	13,68	37,00	1 462
4e Division (OOSTDUINKERKE 2e Div.)	0,09	2,86	7,32	14,04	43,13	32,56	4 410
5e Division (OOSTDUINKERKE 1e Div.)	0,04	7,50	8,34	10,95	13,99	59,18	2 494
6e Division (WULPEN)	20,99	17,70	35,39	11,11	7,00	7,82	243
NIEUPOORT	0,07	0,56	20,33	11,11	16,89	51,04	8 230
1e Division	0,25	0,54	57,70	25,76	7,95	7,80	2 038
2e Division	0,00	0,07	4,68	5,87	20,57	68,81	5 794
3e Division (SINT-JORIS)	0,00	17,57	31,08	16,22	14,19	20,95	148
4e Division (RAMSKAPELLE)	0,40	2,00	72,00	10,00	6,00	9,60	250
FURNES	24,19	15,01	21,40	12,14	10,08	17 19	4 870
1e Division	16,72	13,91	24,52	12,31	12,05	20,49	3 128
2e Division (AVEKAPELLE)	45,98	16,67	17,24	5,75	5,17	9,20	174
3e Division (BOOITSHOEKE)	30,61	8,16	32,65	4,08	4,08	20,41	49
4e Division (BULSKAMP)	19,12	34,19	11,40	10,29	8,82	16,18	272
5e Division (EGGEWAARTSKAPELLE)	41,18	15,69	16,67	4,90	9,80	11,76	102
6e Division (STEENKERKE)	53,18	3,64	10,91	8,64	4,09	19,55	220
7e Division (ZOUTENAAIE)	35,71	7 14	21,43	7 14	21,43	7 14	14
8e Division (partie KOKSIJDE-WULPEN)	2,56	15,38	43,59	7,69	10,26	20,51	39
9e Division (VINKEM)	49,40	11,45	8,43	13,86	9,64	7,23	166
10e Division (WULVERINGEM)	66,00	7,00	11,00	4,50	5,50	6,00	200
11e Division (HOUTEM)	28,54	23,20	21,35	13,92	5,34	7,66	431
12e Division (DE MOEREN)	8,00	8,00	12,00	61,33	4,00	6,67	75



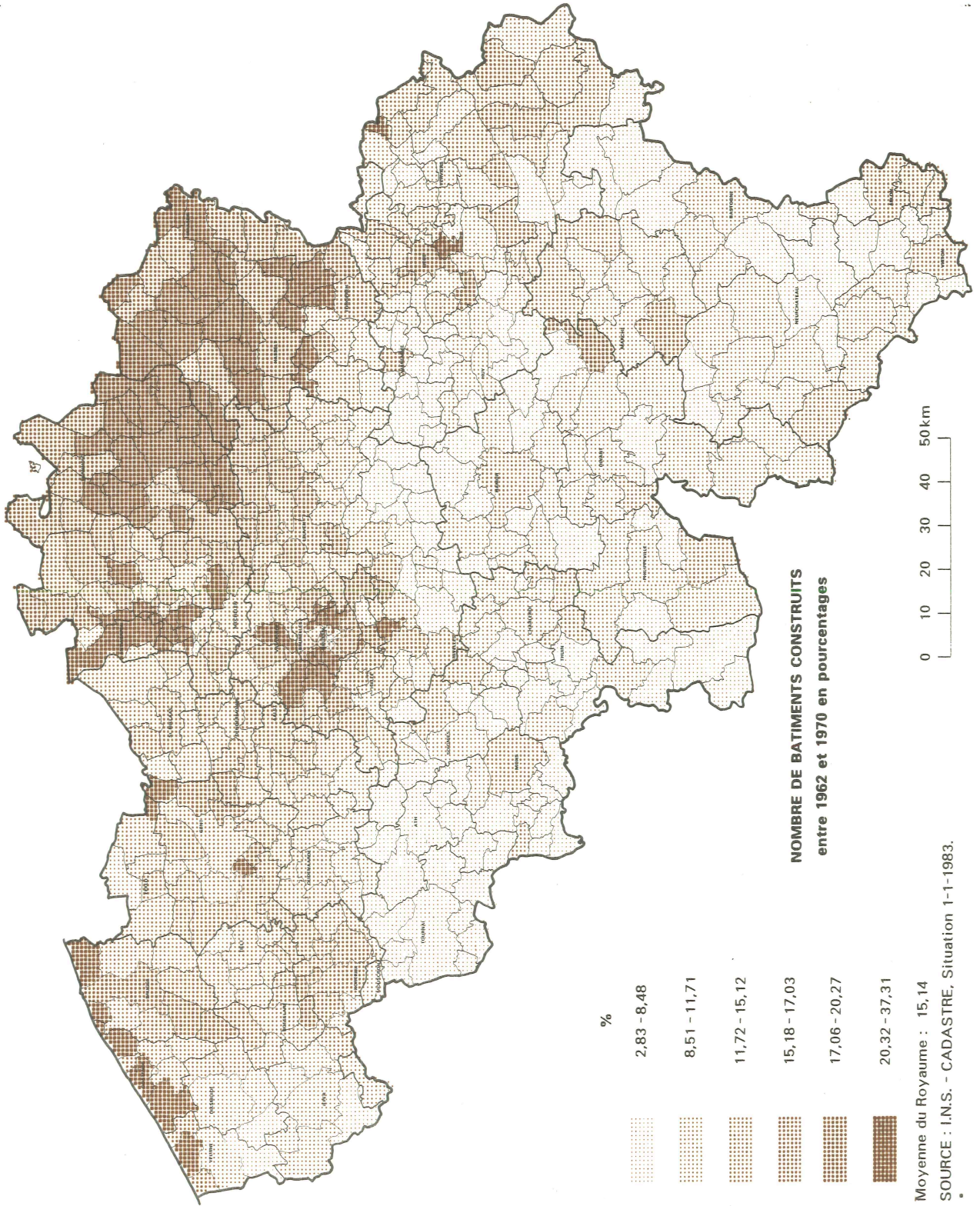


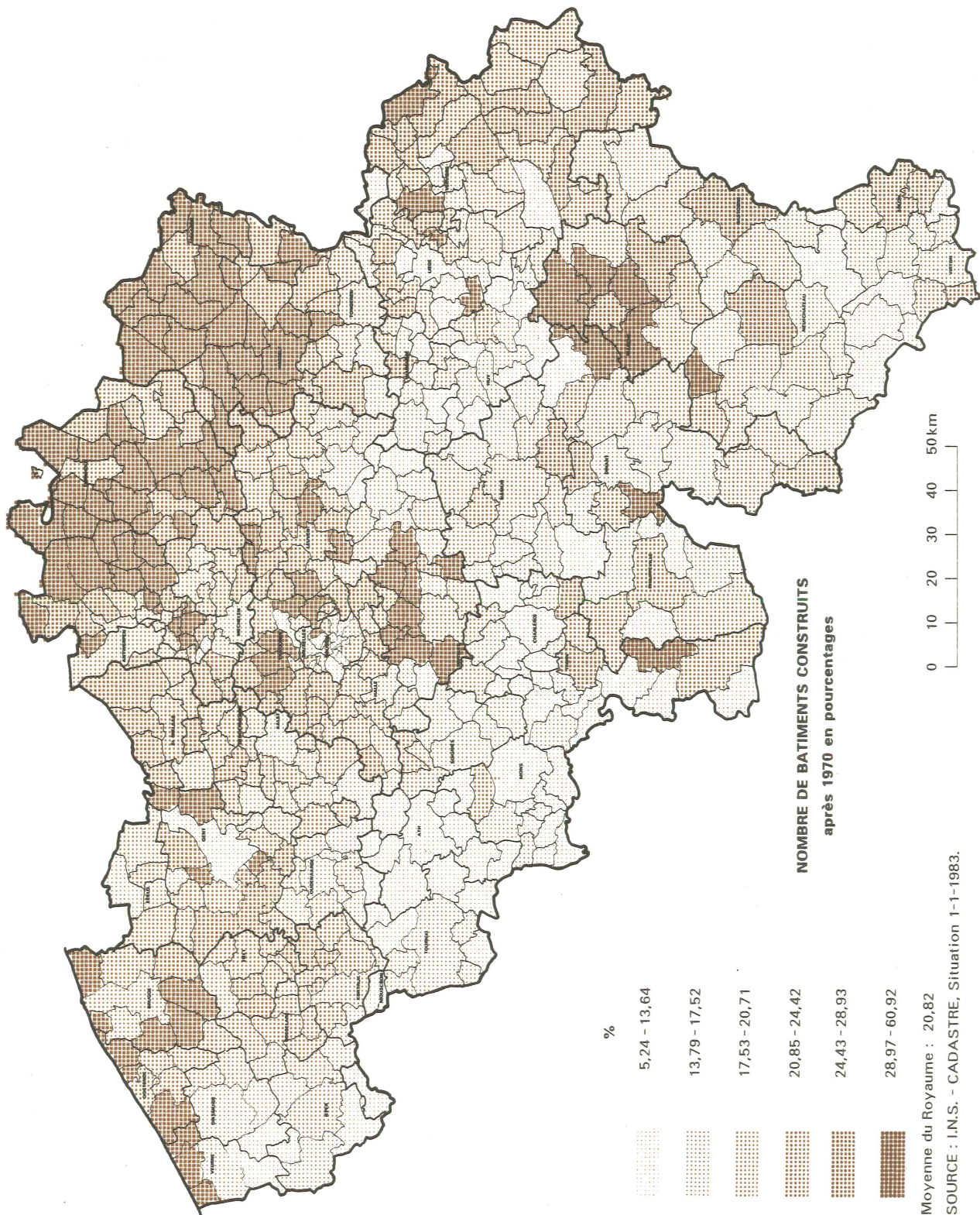




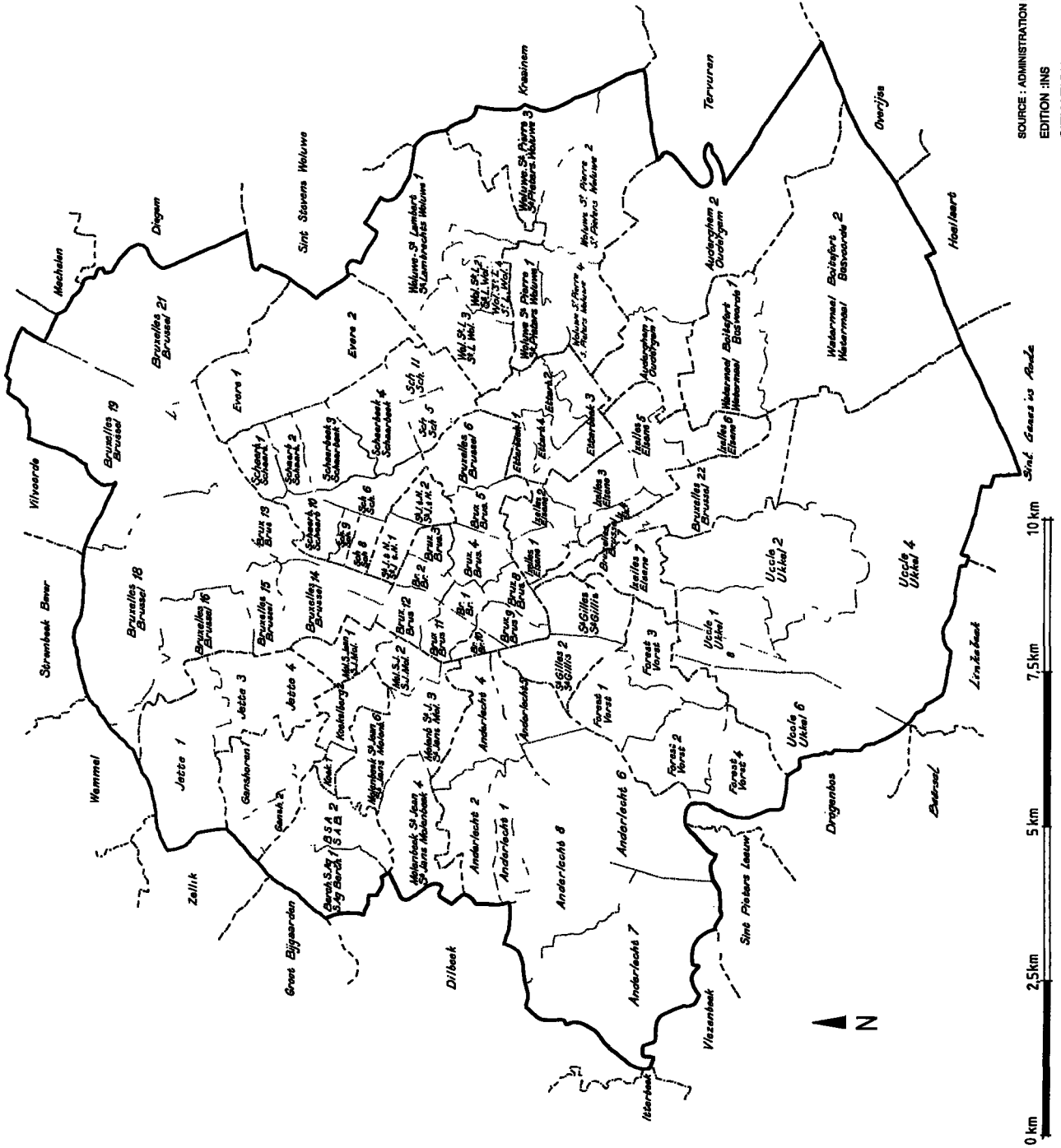
Moyenne du Royaume : 17,57

SOURCE : I.N.S. - CADASTRE, Situation 1-1-1983.





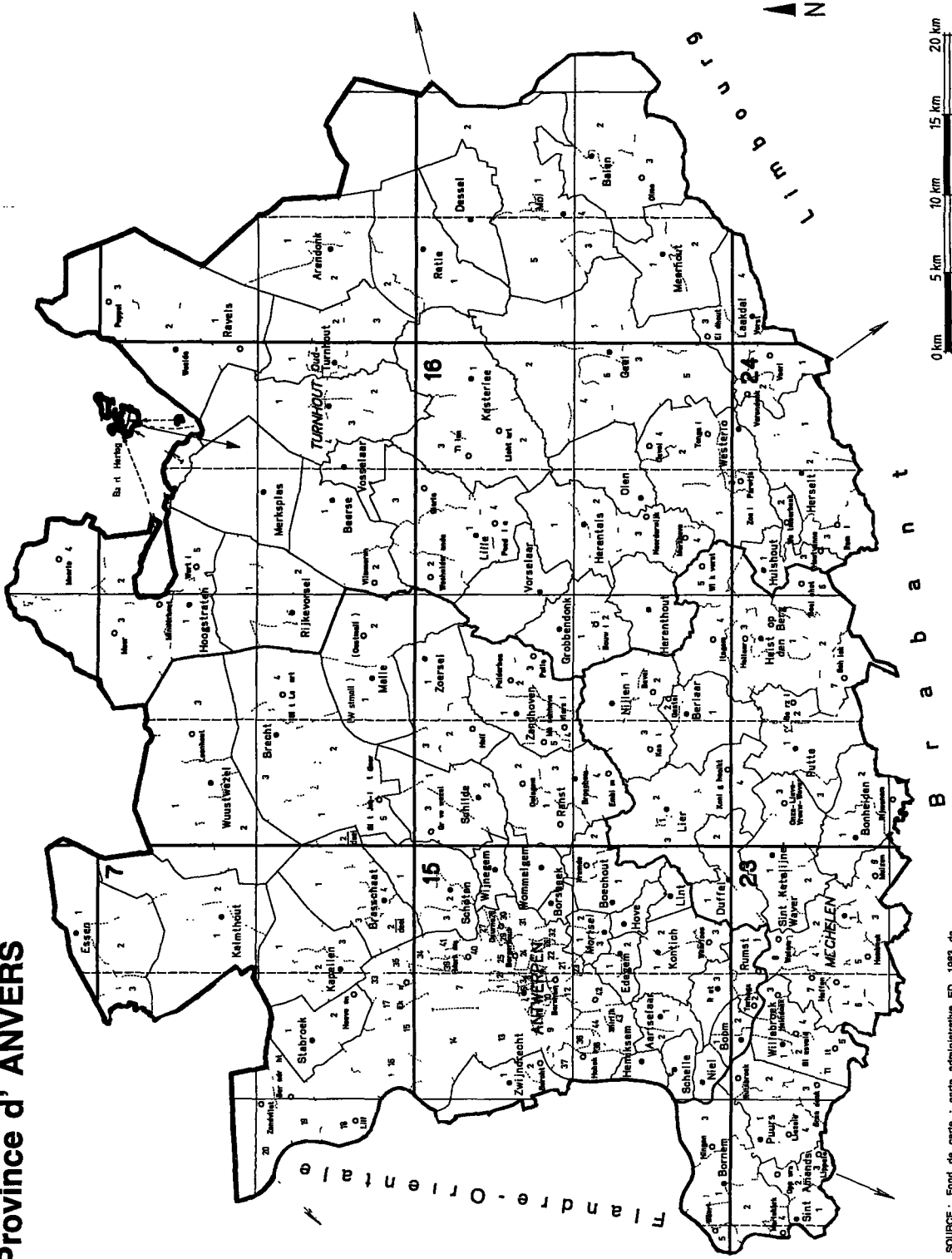
AGGLOMERATION BRUXELLOISE



SOURCE : ADMINISTRATION DU CADASTRE
 EDITION : JINS
 SITUATION 1 1 1983

Province d' ANVERS

P A Y S - B A S



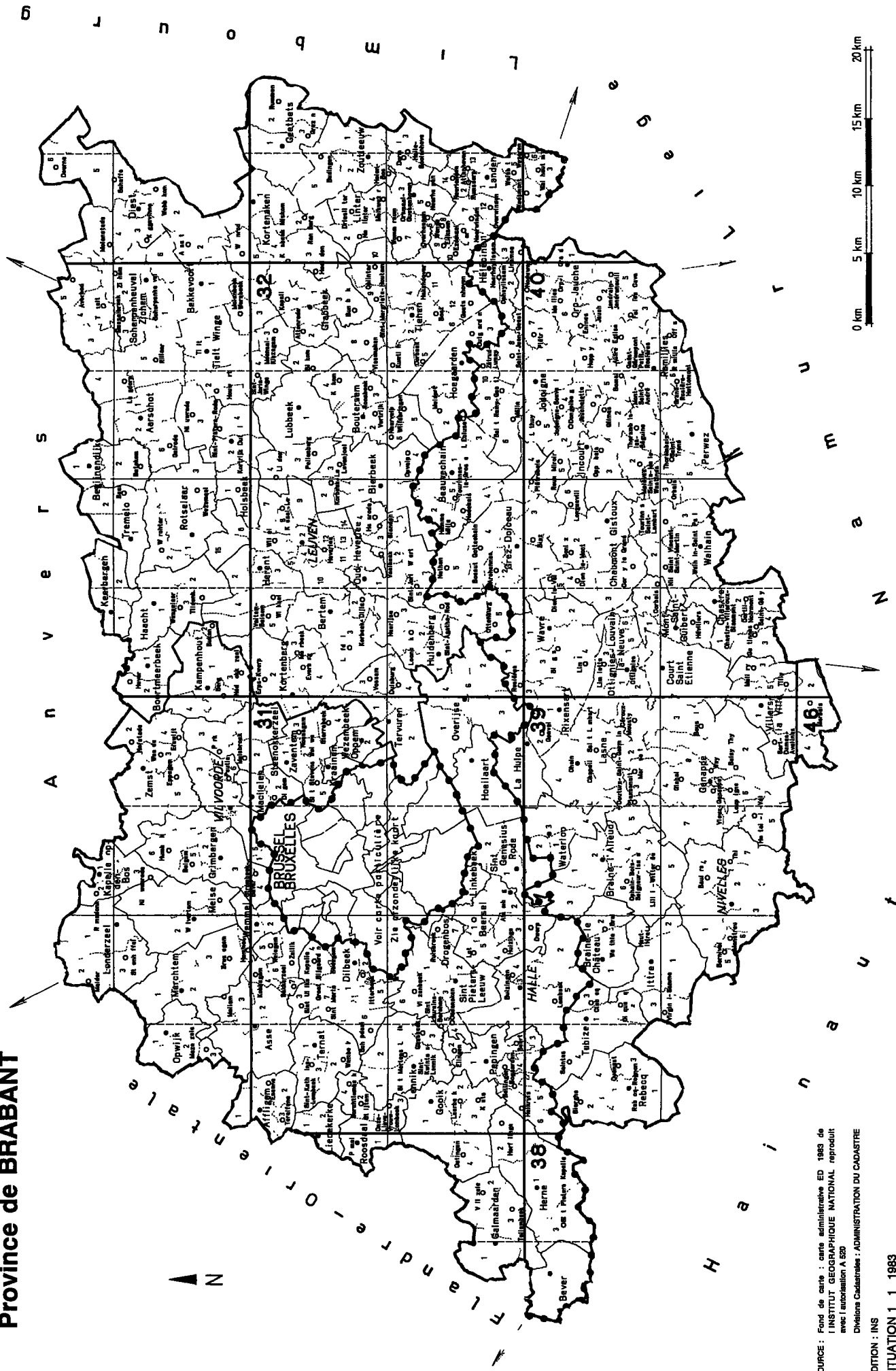
SOURCE : Fond de carte : carte administrative ED 1983 de l'INSTITUT GEOGRAPHIQUE NATIONAL reproduit avec l'autorisation A 520

Divisions Cadastreales : ADMINISTRATION DU CADASTRE

EDITION : INS

SITUATION 1 1 1983

Province de BRABANT

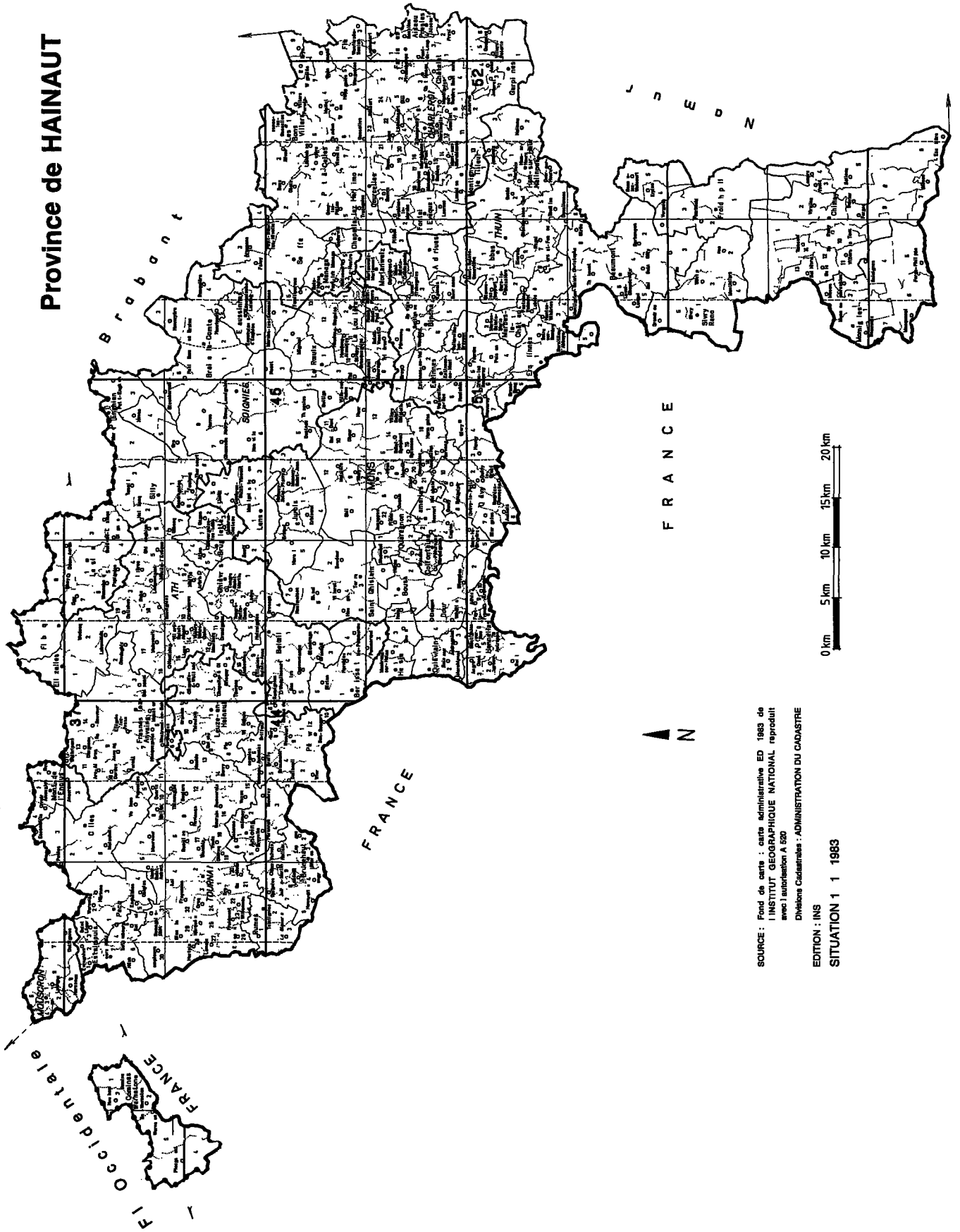


SOURCE : Fond de carte : carte administrative ED 1983 de l'INSTITUT GEOGRAPHIQUE NATIONAL reproduit avec l'autorisation A 520
 Divisions Cadastres : ADMINISTRATION DU CADASTRE

EDITION : INS
 SITUATION 1 1 1983

FI-Occidentale / Flandre-Orientale

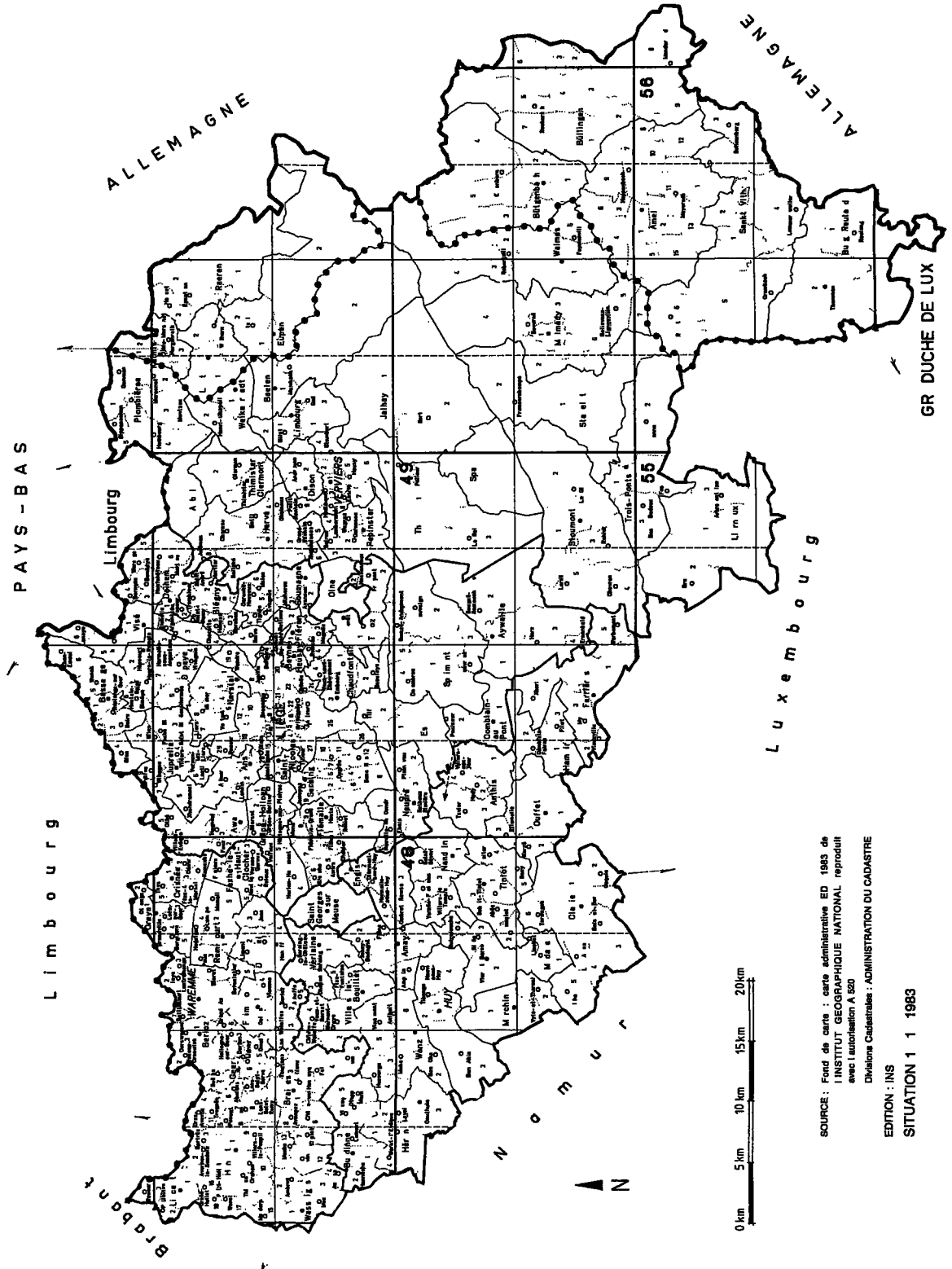
Province de HAINAUT



SOURCE : Fond de carte : carte administrative ED 1983 de l'INSTITUT GEOGRAPHIQUE NATIONAL reproduit avec l'autorisation A 520
 Division Cadastres : ADMINISTRATION DU CADASTRE

EDITION : INS
 SITUATION 1 1 1983

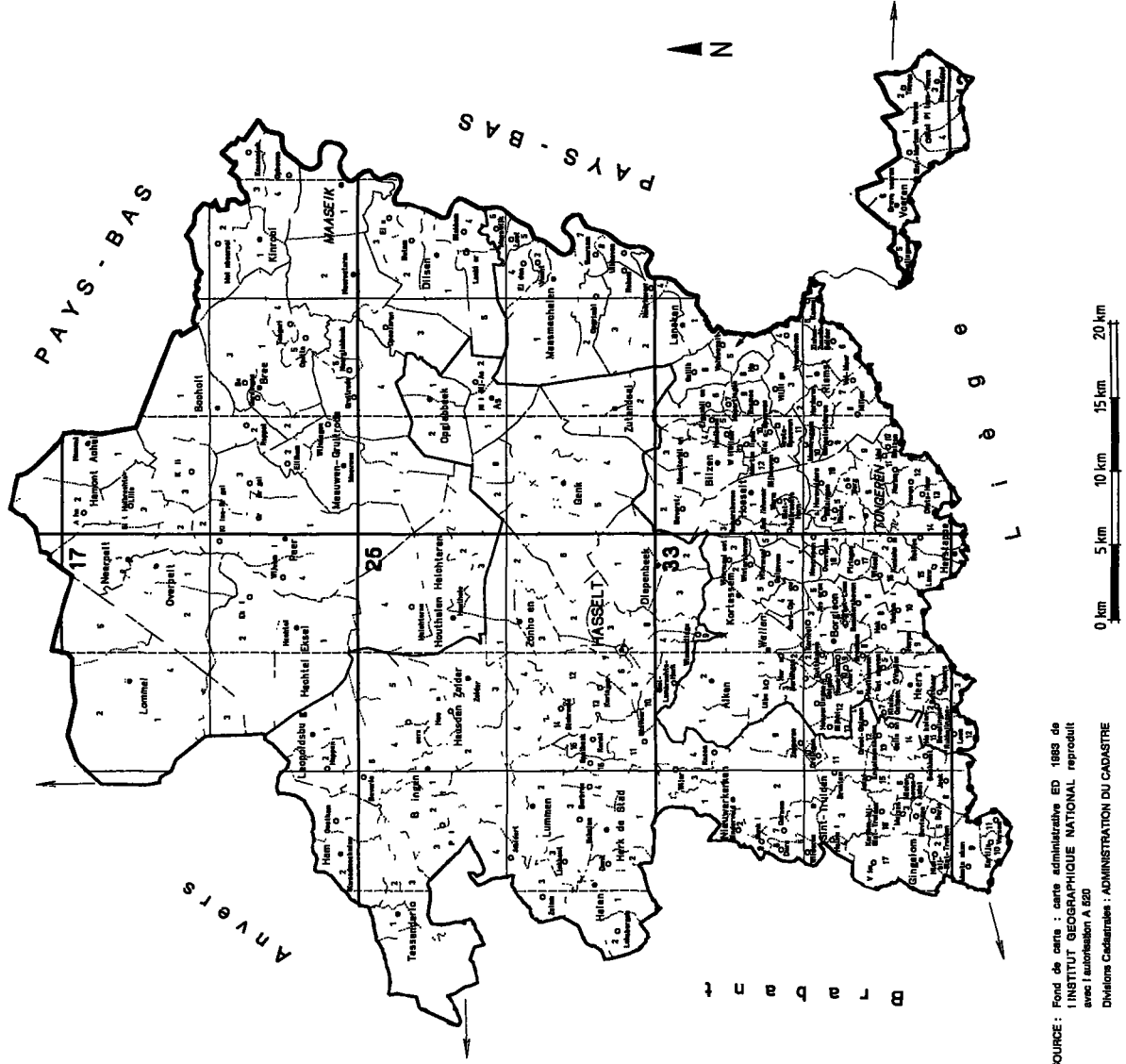
Province de LIEGE



SOURCE : Fond de carte : carte administrative ED 1983 de l'INSTITUT GEOGRAPHIQUE NATIONAL reproduit avec l'autorisation A 820
 Division Cadastre : ADMINISTRATION DU CADASTRE

EDITION : INS
 SITUATION 1 1 1983

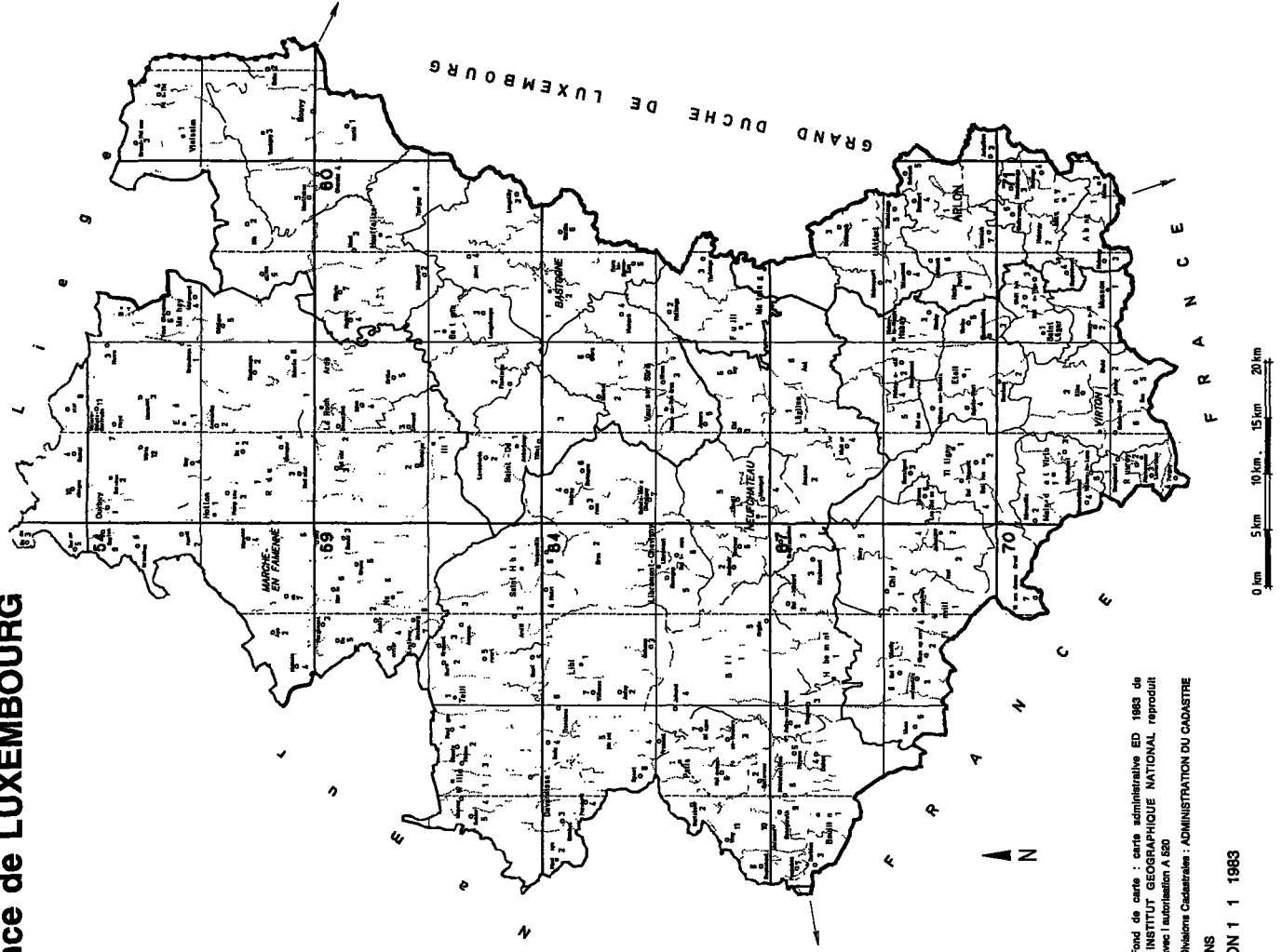
Province de LIMBOURG



SOURCE : Fond de carte : carte administrative ED 1985 de l'INSTITUT GEOGRAPHIQUE NATIONAL reproduit avec l'autorisation A. 820
 Divisions Cadastres : ADMINISTRATION DU CADASTRE

EDITION : INS
 SITUATION 1 1 1983

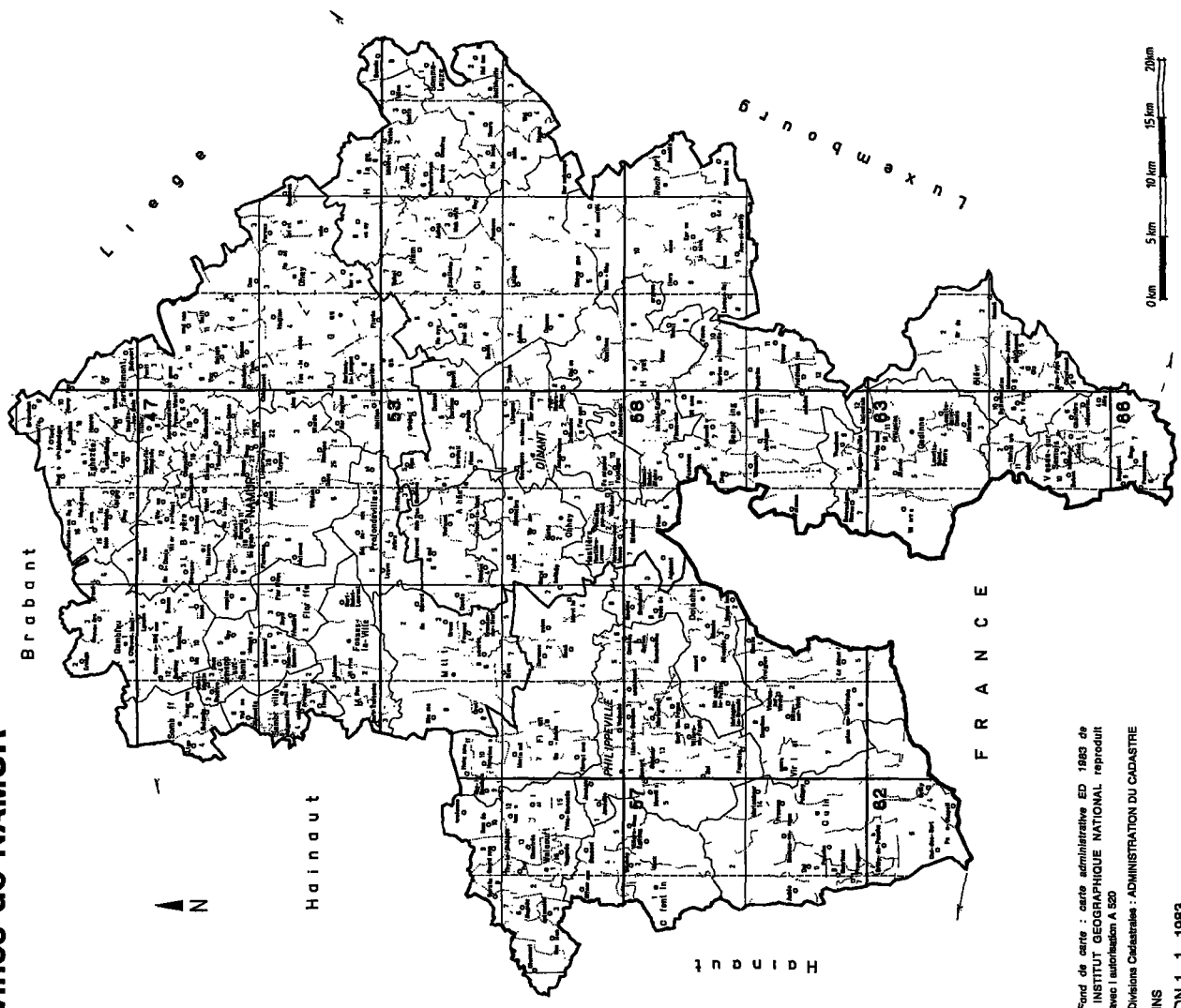
Province de LUXEMBOURG



SOURCE : Fond de carte : carte administrative ED 1983 de
l'INSTITUT GEOGRAPHIQUE NATIONAL reproduit
avec l'autorisation A 820
Divisions Cadastres : ADMINISTRATION DU CADASTRE

EDITION : INS
SITUATION 1 1983

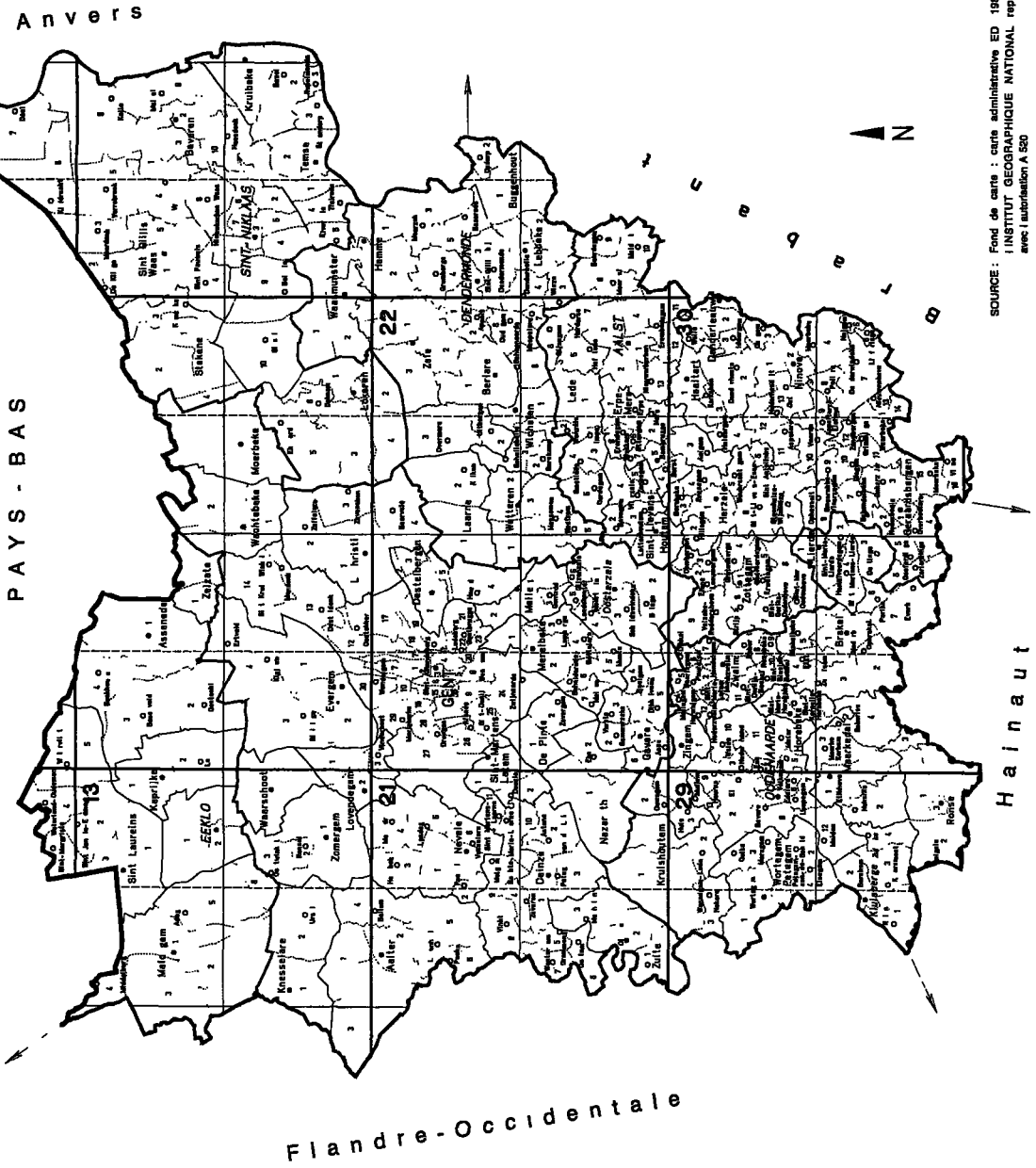
Province de NAMUR



SOURCE : Fond de carte : carte administrative ED 1983 de
l'INSTITUT GEOGRAPHIQUE NATIONAL, reproduit
avec l'autorisation A 520
Divisions Cadastreées : ADMINISTRATION DU CADASTRE

EDITION : INS
SITUATION 1 1983

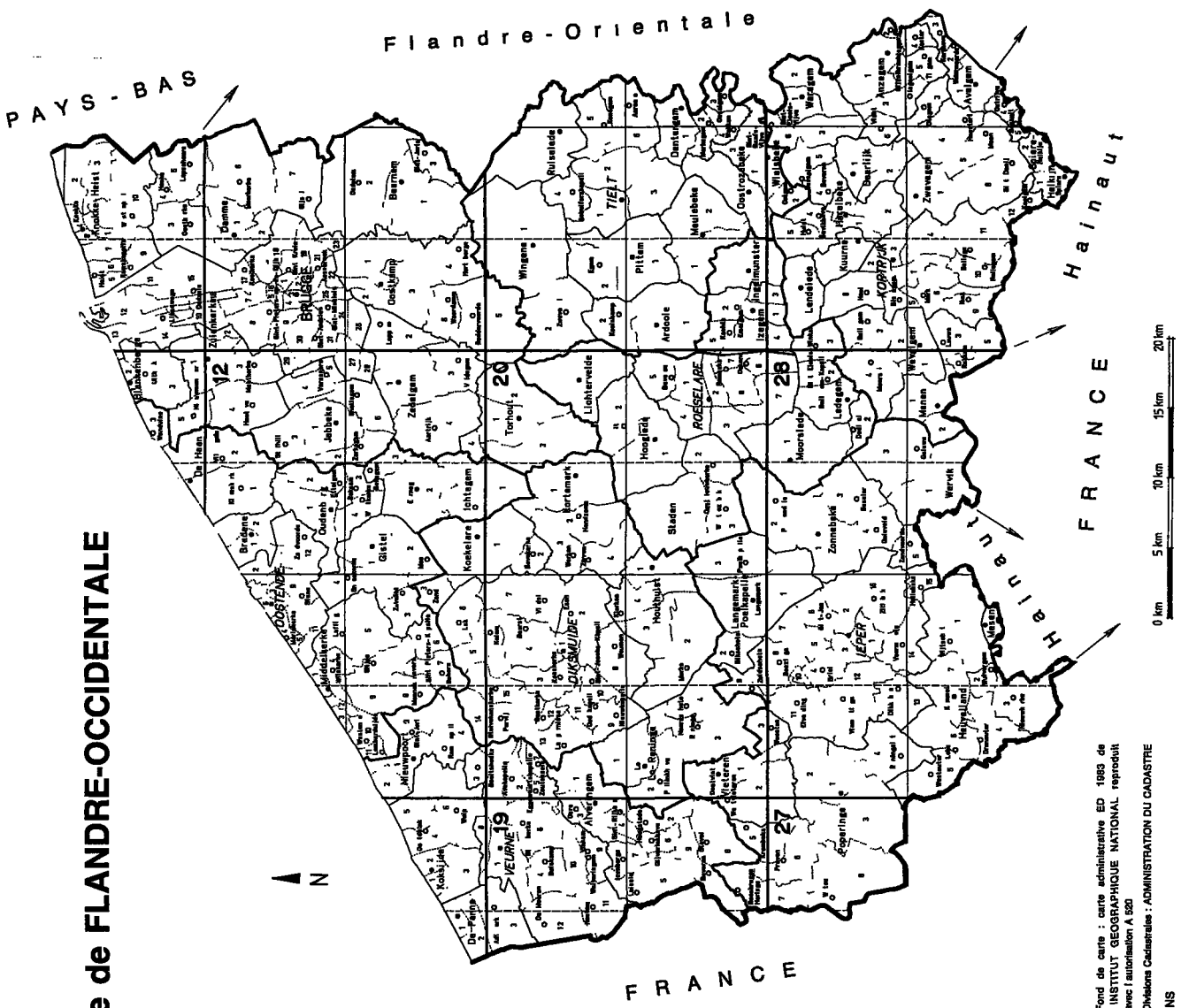
Province de FLANDRE-ORIENTALE



SOURCE : Fond de carte : carte administrative ED 1983 de l'INSTITUT GEOGRAPHIQUE NATIONAL reproduit avec l'autorisation A 520
 Division Cadastreale : ADMINISTRATION DU CADASTRE

EDITION : INS
 SITUATION 1 1 1983

Province de FLANDRE-OCCIDENTALE



SOURCE : Fond de carte : carte administrative ED 1983 de l'INSTITUT GEOGRAPHIQUE NATIONAL reproduit avec l'autorisation A 820
 Direction Cadastre : ADMINISTRATION DU CADASTRE

EDITION : INS
 SITUATION 1 1 1983

